

**МИНИСТЕРСТВО НАУКИ И ВЫСШЕГО ОБРАЗОВАНИЯ
РОССИЙСКОЙ ФЕДЕРАЦИИ**
федеральное государственное автономное образовательное учреждение
высшего образования «Балтийский федеральный университет имени Иммануила
Канта»
Высшая школа компьютерных наук и прикладной математики

РАБОЧАЯ ПРОГРАММА ДИСЦИПЛИНЫ

«WEB-программирование»

Шифр: 01.03.02

Направление подготовки: «Прикладная математика и информатика»

Профиль: «Информатика и программирование»

Квалификация (степень) выпускника: бакалавр

Калининград
2023

Лист согласования

Составитель: Мищук Богдан Ростиславович, к.ф.-м.н., доцент

Рабочая программа утверждена на заседании
Ученого совета ОНК «Институт высоких технологий»

Протокол № 11 от «03» ноября 2023 г.

Председатель Ученого совета ОНК
«Институт высоких технологий»

Профессор, д.ф.-м.н.

А.В. Юров

Руководитель ОПОП ВО

Е.П. Ставицкая

Содержание

1. Наименование дисциплины «WEB-программирование».
2. Перечень планируемых результатов обучения по дисциплине, соотнесенных с планируемыми результатами освоения образовательной программы.
3. Место дисциплины в структуре образовательной программы.
4. Виды учебной работы по дисциплине.
5. Содержание дисциплины, в том числе практической подготовки в рамках дисциплины, структурированное по темам.
6. Перечень учебно-методического обеспечения для самостоятельной работы обучающихся по дисциплине.
7. Особенности преподавания учебной дисциплины (модуля) для обучающихся с инвалидностью и ограниченными возможностями здоровья. Методические рекомендации по видам занятий
8. Фонд оценочных средств
 - 8.1. Перечень компетенций с указанием этапов их формирования в процессе освоения образовательной программы в рамках учебной дисциплины
 - 8.2. Типовые контрольные задания или иные материалы, необходимые для оценки знаний, умений и навыков и (или) опыта деятельности в процессе текущего контроля
 - 8.3. Перечень вопросов и заданий для промежуточной аттестации по дисциплине
 - 8.4. Планируемые уровни сформированности компетенций обучающихся и критерии оценивания
9. Перечень основной и дополнительной учебной литературы, необходимой для освоения дисциплины
11. Перечень информационных технологий, используемых при осуществлении образовательного процесса по дисциплине.
12. Описание материально-технической базы, необходимой для осуществления образовательного процесса по дисциплине

1. Наименование дисциплины: «WEB-программирование».

Цель дисциплины: целью освоения дисциплины «WEB-программирование» является приобретение обучающимися с инвалидностью и ограниченными возможностями здоровья базовых знаний по вопросам программирования web - ресурсов на основе современных web - технологий.

2. Перечень планируемых результатов обучения по дисциплине, соотнесенных с планируемыми результатами освоения образовательной программы

Код компетенции	Результаты освоения образовательной программы (ИДК)	Результаты обучения по дисциплине
ПК-3. Способен решать актуальные и значимые задачи прикладной математики и информатики	ПК-3.1. Ориентируется в актуальных задачах и тенденциях развития в области прикладной математики и информатики. ПК-3.2. Выполняет оценку входных данных и уровня сложности при решении задач в области прикладной математики и информатики ПК-3.3. Решает актуальные и значимые задачи прикладной математики и информатики аналитического характера.	<ul style="list-style-type: none">• Знать основные принципы разработки web - ресурсов.• Уметь создавать современные web - ресурсы.• Владеть практическими навыками программирования web - ресурсов на основе современных web - технологий

3. Место дисциплины в структуре образовательной программы

Дисциплина «WEB-программирование» представляет собой дисциплину Части, формируемой участниками образовательных отношений блока дисциплин подготовки обучающихся.

4. Виды учебной работы по дисциплине.

Виды учебной работы по дисциплине зафиксированы учебным планом основной профессиональной образовательной программы по указанному направлению и профилю, выражаются в академических часах. Часы контактной работы и самостоятельной работы обучающегося и часы, отводимые на процедуры контроля, могут различаться в учебных планах ОПОП по формам обучения. Объем контактной работы включает часы контактной аудиторной работы (лекции/практические занятия/ лабораторные работы), контактной внеаудиторной работы (контроль самостоятельной работы), часы контактной работы в период аттестации. Контактная работа, в том числе может проводиться посредством электронной информационно-образовательной среды университета с использованием ресурсов сети Интернет и дистанционных технологий

5. Содержание дисциплины, структурированное по темам (разделам)

Исходя из рамок, установленных учебным планом по трудоемкости и видам учебной работы по дисциплине, преподаватель самостоятельно выбирает тематику занятий по формам и количеству часов проведения контактной работы: лекции и иные

учебные занятия, предусматривающие преимущественную передачу учебной информации преподавателем и (или) занятия семинарского типа (семинары, практические занятия, практикумы, лабораторные работы, коллоквиумы и иные аналогичные занятия), и (или) групповые консультации, и (или) индивидуальную работу обучающихся с преподавателем, в том числе индивидуальные консультации (по курсовым работам/проектам – при наличии курсовой работы/проекта по данной дисциплине в учебном плане). Рекомендуемая тематика занятий максимально полно реализуется в контактной работе с обучающимися очной формы обучения. В случае реализации образовательной программы в заочной / очно-заочной форме трудоемкость дисциплины сохраняется, однако объем учебного материала в значительной части осваивается обучающимися в форме самостоятельной работы. При этом требования к ожидаемым образовательным результатам обучающихся по данной дисциплине не зависят от формы реализации образовательной программы.

№	Наименование раздела	Содержание раздела
1	Язык HTML5 и CSS3. JavaScript и модель DOM. Библиотеки jQuery.	Концепция и новые возможности языка HTML5. Технология CSS. Концепция дизайна web страниц с использованием CSS. Основы JavaScript. Взаимодействие JavaScript с элементами web страниц. Стандартные операции. Библиотека jQuery и особенности ее использования при создании web страниц. Программные средства для создания web ресурсов
2	Понятие SPA. JavaScript (ES6). Платформа Node.js .	Особенности процесса создания SPA приложений. Язык JavaScript (ES6) - основные возможности и программные решения. Кроссплатформенность web приложений. Платформа Node.js, ее особенности, новая парадигма разработки web приложений
3	Основы REACT. FullStack разработка.	Основные элементы и базовые возможности REACT. Другие среды разработки на базе JavaScript (ES6). NoSQL базы данных. Понятия FullStack разработки.

6. Рекомендуемая тематика учебных занятий в форме контактной работы

Рекомендуемая тематика учебных занятий лекционного типа (предусматривающих преимущественную передачу учебной информации преподавателями):

№	Наименование раздела	Темы лекций
1	Язык HTML5 и CSS3. JavaScript и модель	Лекция 1-3. HTML5. Лекция 4-6. CSS3.

	DOM. Библиотеки jQuery.	Лекция 7-8. JavaScript и модель DOM. Лекция 9. Библиотеки jQuery
2	Понятие SPA. JavaScript (ES6). Платформа Node.js .	Лекция 10. Понятие SPA. Лекция 11. JavaScript (ES6). Лекция 12. Платформа Node.js
3	Основы REACT. FullStack разработка.	Лекция 13-15. Основы REACT. Лекция 16. NoSQL базы данных. Понятия FullStack разработки

Рекомендуемая тематика лабораторных занятий:

№ п/п	Наименование темы	Содержание темы
1	Язык HTML5 и CSS3. JavaScript и модель DOM. Библиотеки jQuery.	<ol style="list-style-type: none"> 1. Создание web ресурса с использованием HTML5, CSS3 и JavaScript. 2. Использование библиотек jQuery при создании web ресурса. 3. Использование JavaScript при работе с DOM моделью документа.
2	Понятие SPA. JavaScript (ES6). Платформа Node.js .	<ol style="list-style-type: none"> 1. Установка и настройка среды разработки для JavaScript и Node.js
3	Основы REACT. FullStack разработка.	<ol style="list-style-type: none"> 1. Создание web приложения с использованием REACT.

Требования к самостоятельной работе обучающихся

1. Работа с лекционным материалом, предусматривающая проработку конспекта лекций и учебной литературы, по всем темам из п. 6 настоящей рабочей программы.
2. Выполнение домашнего задания, предусматривающего решение задач, выполнение упражнений, выдаваемых на лабораторных занятиях, по всем темам из п. 6 настоящей рабочей программы.

Руководствуясь положениями статьи 47 и статьи 48 Федерального закона от 29 декабря 2012 г. N 273-ФЗ «Об образовании в Российской Федерации» научно-педагогические работники и иные лица, привлекаемые университетом к реализации данной образовательной программы, пользуются предоставленными академическими правами и свободами в части свободы преподавания, свободы от вмешательства в профессиональную деятельность; свободы выбора и использования педагогически

обоснованных форм, средств, методов обучения и воспитания; права на творческую инициативу, разработку и применение авторских программ и методов обучения и воспитания в пределах реализуемой образовательной программы и отдельной дисциплины.

Исходя из рамок, установленных учебным планом по трудоемкости и видам учебной работы по дисциплине, преподаватель самостоятельно выбирает тематику занятий по формам и количеству часов проведения контактной работы: лекции и иные учебные занятия, предусматривающие преимущественную передачу учебной информации преподавателем и (или) занятия семинарского типа (семинары, практические занятия, практикумы, лабораторные работы, коллоквиумы и иные аналогичные занятия), и (или) групповые консультации, и (или) индивидуальную работу обучающихся с преподавателем, в том числе индивидуальные консультации (по курсовым работам/проектам – при наличии курсовой работы/проекта по данной дисциплине в учебном плане).

Рекомендуемая тематика занятий максимально полно реализуется в контактной работе с обучающимися очной формы обучения. В случае реализации образовательной программы в заочной / очно-заочной форме трудоемкость дисциплины сохраняется, однако объем учебного материала в значительной части осваивается обучающимися в форме самостоятельной работы. При этом требования к ожидаемым образовательным результатам обучающихся по данной дисциплине не зависят от формы реализации образовательной программы.

7. Особенности преподавания учебной дисциплины (модуля) для обучающихся с инвалидностью и ограниченными возможностями здоровья. Методические рекомендации по видам занятий

Студенты с нарушениями опорно-двигательного аппарата (маломобильные студенты, студенты, имеющие трудности передвижения и патологию верхних конечностей)

7.1. Специальные условия, обеспечиваемые в процессе преподавания дисциплины

- возможность использовать специальное программное обеспечение и специальное оборудование и позволяющее компенсировать двигательное нарушение (коляски, ходунки, трости и др.);
- предоставление возможности предкурсового ознакомления с содержанием учебной дисциплины и материалом по курсу;
- применение дополнительных средств активизации процессов запоминания и повторения;
- опора на определенные и точные понятия;
- использование для иллюстрации конкретных примеров;
- применение вопросов для мониторинга понимания;
- разделение изучаемого материала на небольшие логические блоки;
- увеличение доли конкретного материала и соблюдение принципа от простого к сложному при объяснении материала;
- наличие четкой системы и алгоритма организации самостоятельных работ и проверки заданий с обязательной корректировкой и комментариями;
- увеличение доли методов социальной стимуляции (обращение внимания, апелляция к ограничениям по времени, контактные виды работ, групповые задания др.);
- обеспечение беспрепятственного доступа в помещения, а также пребывания них;
- наличие возможности использовать индивидуальные устройства и средства, позволяющие обеспечить реализацию эргономических принципов и комфортное пребывание на месте в течение всего периода учёбы (подставки, специальные подушки и др.).

7.2. Адаптационные и вспомогательные технологии, используемые в процессе преподавания дисциплины:

Технологии здоровьесбережения: обеспечиваются соблюдением ортопедического режима (использование ходунков, инвалидных колясок, трости), регулярной сменой положения тела в целях нормализации тонуса мышц спины, профилактикой утомляемости, соблюдение эргономического режима и обеспечением архитектурной доступности среды (окружающее пространство, расположение учебного инвентаря и оборудования аудиторий обеспечивают возможность доступа в помещении и комфортного нахождения в нём).

ИКТ технологии: обеспечены возможностью применения ПК и специализированных индивидуальных компьютерных средств (специальные клавиатуры, мыши, компьютерная программа «виртуальная клавиатура» и др.).

Технологии дистанционного обучения: обеспечиваются системой электронного образовательного контента БФУ им. И. Канта – электронной информационно-образовательной средой (далее ЭИОС). ЭИОС предоставляет студентам с инвалидностью возможность выполнять различные операции:

- получать варианты заданий и отправлять выполненные;
- узнавать результаты выполненных работ и знакомиться с рецензией на них;
- получать различную справочную информацию, касающуюся учебного процесса и посылать сообщения преподавателю и любому из администраторов;
- отправлять материалы, относящиеся к дисциплинам текущего семестра, а также отчеты по практике и другие файлы;
- иметь дистанционный доступ к информационным ресурсам: учебным и учебно-методическим материалам, расписанию занятий и т.д.;
- задавать вопросы преподавателю по его учебной дисциплине, получать конкретную информацию по тем или иным учебным и/или организационным вопросам,
- проходить тестирование, выполняя задания на выбор правильных ответов, установление соответствия, заполнение пропусков, установление истинности или ложности, а также давать развернутые ответы на поставленные вопросы.

Для студентов, не имеющих возможности посещать очные занятия, осуществляется онлайн-консультирование. Консультации предполагают дополнительный разбор учебного материала и восполнение пробелов в знаниях студентов.

Технологии индивидуализации обучения: обеспечиваются возможностью применения индивидуальных устройств и средств, ПК, учетом темпов работы и утомляемости, предоставлением дополнительных консультаций.

7.3. Адаптация процедуры проведения промежуточной аттестации

В ходе проведения промежуточной аттестации предусмотрено:

- предъявление обучающимся печатных и (или) электронных материалов в формах, адаптированных к ограничениям их здоровья;
- возможность пользоваться индивидуальными устройствами и средствами, позволяющими адаптировать материалы, осуществлять прием и передачу информации с учетом их индивидуальных особенностей;
- увеличение продолжительности проведения аттестации;
- возможность присутствия ассистента и оказания им необходимой помощи (занять рабочее место, передвигаться, прочитать и оформить задание, общаться с преподавателем).

текущий контроль успеваемости и промежуточная аттестация проводятся с учетом их индивидуальных особенностей.

При проведении текущего контроля успеваемости и промежуточной аттестации обеспечивается соблюдение следующих требований:

- проведение текущего контроля успеваемости и промежуточной аттестации для лиц с ОВЗ в одной аудитории совместно с обучающимися, не имеющими ограниченных возможностей здоровья, если это не создает трудностей для обучающихся при прохождении текущего контроля успеваемости и промежуточной аттестации;

- присутствие в аудитории ассистента (ассистентов), оказывающего лицам с ОВЗ необходимую техническую помощь с учетом их индивидуальных особенностей (занять рабочее место, передвигаться, прочитать и оформить задание, общаться с преподавателем (ями) / членами Комиссии);

- пользование лицам с ОВЗ необходимыми техническими средствами при прохождении текущего контроля успеваемости и промежуточной аттестации с учетом их индивидуальных особенностей;

- обеспечение возможности беспрепятственного доступа лицам с ОВЗ в аудитории, санитарные и другие помещения, а также их пребывания в указанных помещениях (наличие пандусов, поручней, расширенных дверных проемов, лифтов, при отсутствии лифтов аудитория должна располагаться на первом этаже, наличие специальных кресел и других приспособлений).

Все локальные нормативные акты по вопросам проведения текущего контроля успеваемости и промежуточной аттестации доводятся до сведения лиц с ОВЗ в доступной для них форме.

В зависимости от индивидуальных особенностей лиц с ОВЗ обеспечивается выполнение следующих требований при проведении текущего контроля успеваемости и промежуточной аттестации:

а) для лиц с нарушениями опорно-двигательного аппарата (тяжелыми нарушениями двигательных функций верхних конечностей или отсутствием верхних конечностей):

- письменные задания выполняются обучающимися на компьютере со специализированным программным обеспечением или надиктовываются ассистенту;

- по их желанию испытания текущего контроля успеваемости и промежуточной аттестации проводятся в устной форме

При проведении промежуточной аттестации обеспечивается соблюдение следующих дополнительных требований в зависимости от физических нарушений (или индивидуальных особенностей) обучающихся с ограниченными возможностями здоровья и инвалидов:

для лиц с нарушениями опорно-двигательного аппарата (тяжелыми нарушениями двигательных функций верхних конечностей или отсутствием верхних конечностей):

– письменные задания надиктовываются ассистенту;

– по желанию обучающихся промежуточная аттестация может проводиться в устной форме (устное собеседование по вопросам курса, ответы на вопросы в форме предварительно подготовленной аудиозаписи).

- увеличено время на подготовку

Лекционные занятия.

В ходе лекционных занятий обучающимся с инвалидностью и ограниченными возможностями здоровья рекомендуется выполнять следующие действия. Вести конспектирование учебного материала. Обращать внимание на категории, формулировки, раскрывающие содержание тех или иных явлений и процессов, научные выводы и практические рекомендации по их применению. Задавать преподавателю уточняющие вопросы с целью уяснения теоретических положений, разрешения спорных ситуаций.

Желательно оставить в рабочих конспектах поля, на которых во внеаудиторное время можно сделать пометки из рекомендованной литературы, дополняющие материал

прослушанной лекции, а также подчеркивающие особую важность тех или иных теоретических положений.

Лабораторные занятия.

На лабораторных занятиях в зависимости от темы занятия выполняется поиск информации по решению проблем, практические упражнения, контрольные работы, выработка индивидуальных или групповых решений, итоговое обсуждение с обменом знаниями, участие в круглых столах, разбор конкретных ситуаций, командная работа, представление портфолио и т.п.

Самостоятельная работа.

Самостоятельная работа осуществляется в виде изучения литературы, эмпирических данных по публикациям и конкретных ситуаций из практики, подготовке индивидуальных работ, работа с лекционным материалом, самостоятельное изучение отдельных тем дисциплины; поиск и обзор литературы и электронных источников; чтение и изучение учебника и учебных пособий.

8. Фонд оценочных средств

8.1. Перечень компетенций с указанием этапов их формирования в процессе освоения образовательной программы в рамках учебной дисциплины

Основными этапами формирования указанных компетенций при изучении обучающимися дисциплины являются последовательное изучение содержательно связанных между собой тем учебных занятий. Изучение каждой темы предполагает овладение обучающимися необходимыми компетенциями. Результат аттестации обучающихся на различных этапах формирования компетенций показывает уровень освоения компетенций.

Контролируемые разделы (темы) дисциплины	Индекс контролируемой компетенции (или её части)	Оценочные средства по этапам формирования компетенций
		текущий контроль по дисциплине
Язык HTML5 и CSS3. JavaScript и модель DOM. Библиотеки jQuery.	ПК-3	Опрос, выполнение лабораторных работ.
Понятие SPA. JavaScript (ES6). Платформа Node.js .	ПК-3	Опрос, выполнение лабораторных работ.
Основы REACT. FullStack разработка.	ПК-3	Опрос, выполнение лабораторных работ.

8.2. Типовые контрольные задания или иные материалы, необходимые для оценки знаний, умений и навыков и (или) опыта деятельности в процессе текущего контроля

Примеры вопросов для устного опроса:

1. Назначение и история языка HTML5.
2. Структура языка HTML5 .
3. Основные элементы технологии CSS3.

4. Назначение и история языка JavaScript.
5. ООП с использованием JavaScript. Назначение, структура, правила построения.
6. jQuery - назначение, структура, правила использования.
7. Назначение, структура и особенности платформы Node.js.
8. DOM модель документа, понятие virtual DOM;
9. Назначение, структура и особенности React.

Типовая лабораторная работа:

Лабораторная работа №1

Создание web ресурса с использованием HTML5, CSS3 и JavaScript.

Цель работы: освоить основные навыки программирования и создания web ресурсов с использованием комплекса технологий HTML5, CSS3 и JavaScript.

Задания:

HTML5, CSS3 и JavaScript являются базовыми структурами необходимыми для создания любого web ресурса.

Разработать web ресурс (сайт) с использованием необходимых технологий, в рамках одной из предложенных концепций.

8.3. Перечень вопросов и заданий для промежуточной аттестации по дисциплине

Перечень вопросов для промежуточного контроля (зачета).

1. Назначение и история языка HTML5.
2. Структура языка HTML5 .
3. Основные элементы технологии CSS3.
4. Назначение и история языка JavaScript.
5. ООП с использованием JavaScript. Назначение, структура, правила построения.
6. jQuery - назначение, структура, правила использования.
7. Назначение, структура и особенности платформы Node.js.
8. DOM модель документа, понятие virtual DOM;
9. Назначение, структура и особенности React.
10. Программирование web-ресурсов с использованием HTML5, CSS3, JavaScript (jQuery);
11. Программирование web-ресурсов с использованием React на платформе Node.js.
12. Программные решения для web разработки.

8.4. Планируемые уровни сформированности компетенций обучающихся и критерии оценивания

Уровни	Содержательное описание уровня	Основные признаки выделения уровня (этапы формирования компетенции, критерии оценки сформированности)	Пятибалльная шкала (академическая) оценка	Двухбалльная шкала, зачет	БРС, % освоения (рейтинговая оценка)
Повышенный	Творческая деятельность	<i>Включает нижестоящий уровень.</i> Умение самостоятельно принимать решение, решать проблему/задачу теоретического и прикладного характера на основе изученных методов, приемов, технологий	отлично	зачтено	86-100
Базовый	Применение знаний и умений в более широких контекстах учебной и профессиональной деятельности, нежели по образцу с большей степени самостоятельности и инициативы	<i>Включает нижестоящий уровень.</i> Способность собирать, систематизировать, анализировать и грамотно использовать информацию из самостоятельно найденных теоретических источников и иллюстрировать ими теоретические положения или обосновывать практику применения	хорошо		71-85
Удовлетворительный (достаточный)	Репродуктивная деятельность	Изложение в пределах задач курса теоретически и практически контролируемого материала	удовлетворительно		55-70
Недостаточный	Отсутствие признаков удовлетворительного уровня		неудовлетворительно	не зачтено	Менее 55

9. Перечень основной и дополнительной учебной литературы, необходимой для освоения дисциплины.

7.1. Основная литература

1. Цыгулин, А. А. Основы веб-программирования : учебное пособие / А. А. Цыгулин. - Новосибирск : Изд-во НГТУ, 2020. - 64 с. - ISBN 978-5-7782-4197-8. - Текст : электронный. - URL: <https://znanium.com/catalog/product/1866934> (дата обращения: 03.04.2023). – Режим доступа: по подписке.

7.2. Дополнительная литература

1. Дадян, Э. Г. Разработка бизнес-приложений на платформе «1С:Предприятие» : учебное пособие / Э.Г. Дадян. — 2-е изд., испр. и доп. — Москва : ИНФРА-М, 2023. — 305 с. + Доп. материалы [Электронный ресурс]. — (Высшее образование: Бакалавриат). — DOI 10.12737/textbook_5b5ab22066d190.17481778. - ISBN 978-5-16-016972-9. - Текст : электронный. - URL: <https://znanium.com/catalog/product/1981641> (дата обращения: 03.04.2023). – Режим доступа: по подписке.

10. Перечень ресурсов информационно-телекоммуникационной сети «Интернет», необходимых для освоения дисциплины (модуля).

- НЭБ Национальная электронная библиотека, диссертации и прочие издания
- ЭБС Консультант студента
- ПРОСПЕКТ ЭБС
- ЭБС ZNANIUM.COM
- ЭБС IBOOKS.RU
- Электронно-библиотечная система (ЭБС) Кантитана (<https://elib.kantiana.ru/>)

11. Перечень информационных технологий, используемых при осуществлении образовательного процесса по дисциплине.

Программное обеспечение обучения включает в себя:

- система электронного образовательного контента БФУ им. И. Канта – www.lms-3.kantiana.ru, обеспечивающую разработку и комплексное использование электронных образовательных ресурсов;
- серверное программное обеспечение, необходимое для функционирования сервера и связи с системой электронного обучения через Интернет;
- корпоративная платформа webinar.ru
- установленное на рабочих местах обучающихся ПО: Microsoft Windows 10, Microsoft Office Standart 2010, антивирусное программное обеспечение Kaspersky Endpoint Security.
- специализированное ПО: Docker, PHP8, Composer

12. Описание материально-технической базы, необходимой для осуществления образовательного процесса по дисциплине.

Для проведения занятий лекционного типа, практических и семинарских занятий используются специальные помещения (учебные аудитории), оборудованные техническими средствами обучения – мультимедийной проекционной техникой. Для проведения занятий лекционного типа используются наборы демонстрационного оборудования.

Для проведения лабораторных работ, (практических занятий – при необходимости) используются специальные помещения (учебные аудитории), оснащенные специализированным лабораторным оборудованием: персональными компьютерами с возможностью выхода в интернет и с установленным программным обеспечением, заявленным в п.11.

Для проведения групповых и индивидуальных консультаций, текущего контроля и промежуточной аттестации используются специальные помещения (учебные аудитории), оборудованные специализированной мебелью (для обучающихся), меловой / маркерной доской.

Для организации самостоятельной работы обучающимся предоставляются помещения, оснащенные компьютерной техникой с возможностью подключения к сети «Интернет» и обеспечением доступа в электронную информационно-образовательную среду университета.

Для обучения инвалидов и лиц с ограниченными возможностями здоровья университетом могут быть представлены специализированные средства обучения, в том числе технические средства коллективного и индивидуального пользования.

**МИНИСТЕРСТВО НАУКИ И ВЫСШЕГО ОБРАЗОВАНИЯ
РОССИЙСКОЙ ФЕДЕРАЦИИ**
федеральное государственное автономное образовательное учреждение
высшего образования «Балтийский федеральный университет имени Иммануила
Канта»
Высшая школа компьютерных наук и прикладной математики

РАБОЧАЯ ПРОГРАММА ДИСЦИПЛИНЫ

«Анализ данных»

Шифр: 01.03.02

**Направление подготовки: «Прикладная математика и информатика»
Профиль: «Информатика и программирование»**

Квалификация (степень) выпускника: бакалавр

Калининград
2023

Лист согласования

Составитель: доцент Института физико-математических наук и информационных технологий, к.т.н. Ткаченко С.Н.

Рабочая программа утверждена на заседании
Ученого совета ОНК «Институт высоких технологий»

Протокол № 11 от «03» ноября 2023 г.

Председатель Ученого совета ОНК
«Институт высоких технологий»

Профессор, д.ф.-м.н.

А.В. Юров

Руководитель ОПОП ВО

Е.П. Ставицкая

Содержание

1. Наименование дисциплины «Анализ данных».
2. Перечень планируемых результатов обучения по дисциплине, соотнесенных с планируемыми результатами освоения образовательной программы.
3. Место дисциплины в структуре образовательной программы.
4. Виды учебной работы по дисциплине.
5. Содержание дисциплины, в том числе практической подготовки в рамках дисциплины, структурированное по темам.
6. Перечень учебно-методического обеспечения для самостоятельной работы обучающихся по дисциплине.
7. Особенности преподавания учебной дисциплины (модуля) для обучающихся с инвалидностью и ограниченными возможностями здоровья. Методические рекомендации по видам занятий
8. Фонд оценочных средств
 - 8.1. Перечень компетенций с указанием этапов их формирования в процессе освоения образовательной программы в рамках учебной дисциплины
 - 8.2. Типовые контрольные задания или иные материалы, необходимые для оценки знаний, умений и навыков и (или) опыта деятельности в процессе текущего контроля
 - 8.3. Перечень вопросов и заданий для промежуточной аттестации по дисциплине
 - 8.4. Планируемые уровни сформированности компетенций обучающихся и критерии оценивания
9. Перечень основной и дополнительной учебной литературы, необходимой для освоения дисциплины
11. Перечень информационных технологий, используемых при осуществлении образовательного процесса по дисциплине.
12. Описание материально-технической базы, необходимой для осуществления образовательного процесса по дисциплине

1. Наименование дисциплины: «Анализ данных»

Целью дисциплины «Анализ данных» является формирование у обучающихся с инвалидностью и ограниченными возможностями здоровья компетенций в области методов анализа данных при помощи инструментария Excel.

2. Перечень планируемых результатов обучения по дисциплине, соотнесенных с планируемыми результатами освоения образовательной программы

Код компетенции	Результаты освоения образовательной программы (ИДК)	Результаты обучения по дисциплине
УК-1. Способен осуществлять поиск, критический анализ и синтез информации, применять системный подход для решения поставленных задач	УК.1.1. Выбирает источники информации и осуществляет поиск информации для решения поставленных задач УК. 1.2. Демонстрирует умение рассматривать различные точки зрения и выявлять степень доказательности на поставленную задачу УК.1.3. Определяет рациональные идеи для решения поставленных задач	знать: - Знать основные операторы Excel. - Уметь реализовывать алгоритмы анализа данных в Excel. - Владеть практическими навыками программирования в Excel.
ПК-3. Способен решать актуальные и значимые задачи прикладной математики и информатики	ПК-3.1. Ориентируется в актуальных задачах и тенденциях развития в области прикладной математики и информатики. ПК-3.2. Выполняет оценку входных данных и уровня сложности при решении задач в области прикладной математики и информатики ПК-3.3. Решает актуальные и значимые задачи прикладной математики и информатики аналитического характера..	знать: - Знать основные методы анализа данных. Уметь использовать основные методы анализа данных для получения практически значимых выводов. Владеть практическими навыками получения выводов на основе данных. - практическими навыками: выполнения подзапросов, запросов из нескольких баз данных

3. Место дисциплины в структуре образовательной программы

«Анализ данных» представляет собой дисциплину части, формируемой участниками образовательных отношений Блока 1 Дисциплины (модули) подготовки студентов.

4. Виды учебной работы по дисциплине.

Виды учебной работы по дисциплине зафиксированы учебным планом основной профессиональной образовательной программы по указанному направлению и профилю, выражаются в академических часах. Часы контактной работы и самостоятельной работы обучающегося и часы, отводимые на процедуры контроля, могут различаться в учебных планах ОПОП по формам обучения. Объем контактной работы включает часы контактной аудиторной работы (лекции/практические занятия/ лабораторные работы), контактной внеаудиторной работы (контроль самостоятельной работы), часы контактной работы в период аттестации. Контактная работа, в том числе может проводиться посредством электронной информационно-образовательной среды университета с использованием ресурсов сети Интернет и дистанционных технологий

5. Содержание дисциплины, структурированное по темам (разделам)

Исходя из рамок, установленных учебным планом по трудоемкости и видам учебной работы по дисциплине, преподаватель самостоятельно выбирает тематику занятий по формам и количеству часов проведения контактной работы: лекции и иные учебные занятия, предусматривающие преимущественную передачу учебной информации преподавателем и (или) занятия семинарского типа (семинары, практические занятия, практикумы, лабораторные работы, коллоквиумы и иные аналогичные занятия), и (или) групповые консультации, и (или) индивидуальную работу обучающихся с преподавателем, в том числе индивидуальные консультации (по курсовым работам/проектам – при наличии курсовой работы/проекта по данной дисциплине в учебном плане). Рекомендуемая тематика занятий максимально полно реализуется в контактной работе с обучающимися очной формы обучения. В случае реализации образовательной программы в заочной / очно-заочной форме трудоемкость дисциплины сохраняется, однако объем учебного материала в значительной части осваивается обучающимися в форме самостоятельной работы. При этом требования к ожидаемым образовательным результатам обучающихся по данной дисциплине не зависят от формы реализации образовательной программы.

№	Наименование раздела	Содержание раздела
1	Тема 1. Основы работы в Excel.	Лекция 1. Введение в структуру языка SQL. Типы данных, допустимые в языке SQL и в SQL-ориентированных базах данных, языковые средства определения, изменения определения и отмены определения доменов.
2	Тема 2. Анализ данных в Excel	Лекция 2. Средства языка SQL, позволяющие определять (создавать) базовые таблицы, изменять определения базовых таблиц и отменять их. Средства определения ограничений целостности общего вида (не привязанных к определениям базовых таблиц), изменения и отмены таких определений.
3	Тема 3. Настройки Excel для анализа данных	Лекция 3. Оператор SELECT, предназначенный для выборки данных из SQL-ориентированной базы данных. Виды скалярных выражений, используемые в конструкциях оператора SELECT, базовая семантика выполнения этого оператора, анализ принципов и разновидностей указания таблиц, из которых производится выборка данных.

6. Рекомендуемая тематика учебных занятий в форме контактной работы

Рекомендуемая тематика учебных занятий лекционного типа (предусматривающих преимущественную передачу учебной информации преподавателями):

№	Наименование раздела	Темы лекций
1	Тема 1. Основы работы в Excel.	Типы анализа данных. Основные подходы к анализу данных. Аудит формул (зависимости формул). Отслеживание прецедентов (Влияющие ячейки) Отслеживание зависимых Работа с несколькими листами Сводные таблицы и расчеты. Форматирование таблиц и ячеек Определение и использование имен в формулах Функция ЕСЛИ Функция РМТ (ПЛТ) Функция ВПР
2	Тема 2. Анализ данных в Excel	Создание и настройка сводных таблиц Временные ряды и сводные таблицы Основные ошибки с датами и их решение Перевод разных написаний дат Работа с данными в Excel Импорт данных из базы данных Импорт данных из таблицы Импорт данных с помощью копирования и вставки Создание связи между импортированными данными
3	Тема 3. Настройки Excel для анализа данных	Добавление связи с помощью представления диаграммы в Power Pivot Расширение модели данных с использованием вычисляемых столбцов Создание иерархии Использование иерархий в сводных таблицах Создание 3D-карты (Power Map) в MS Excel. Добавление данных на 3D-карту Настройки внешнего вида 3D-карты Слой карты Создание обзора Создание дашборда в Excel Создание дашборда в Excel с элементами управления

Рекомендуемая тематика лабораторных занятий:

1. Работа с листами
2. Работа с формулами на нескольких листах
3. Сводные таблицы и расчеты
4. Форматирование таблиц и ячеек

5. Создание и настройка сводных таблиц
6. Временные ряды и сводные таблицы
7. Работа с данными в Excel
8. Импорт данных в Excel
9. Расширение связей модели данных
10. 3D map
11. Создание дашборда в Excel
12. Создание дашборда в Excel с элементами управления

Требования к самостоятельной работе обучающихся

1. Работа с лекционным материалом, предусматривающая проработку конспекта лекций и учебной литературы, по всем темам из п. 6 настоящей рабочей программы.
2. Выполнение домашнего задания, предусматривающего решение задач, выполнение упражнений, выдаваемых на практических занятиях, по всем темам из п. 6 настоящей рабочей программы.

Руководствуясь положениями статьи 47 и статьи 48 Федерального закона от 29 декабря 2012 г. N 273-ФЗ «Об образовании в Российской Федерации» научно-педагогические работники и иные лица, привлекаемые университетом к реализации данной образовательной программы, пользуются предоставленными академическими правами и свободами в части свободы преподавания, свободы от вмешательства в профессиональную деятельность; свободы выбора и использования педагогически обоснованных форм, средств, методов обучения и воспитания; права на творческую инициативу, разработку и применение авторских программ и методов обучения и воспитания в пределах реализуемой образовательной программы и отдельной дисциплины.

Исходя из рамок, установленных учебным планом по трудоемкости и видам учебной работы по дисциплине, преподаватель самостоятельно выбирает тематику занятий по формам и количеству часов проведения контактной работы: лекции и иные учебные занятия, предусматривающие преимущественную передачу учебной информации преподавателем и (или) занятия семинарского типа (семинары, практические занятия, практикумы, лабораторные работы, коллоквиумы и иные аналогичные занятия), и (или) групповые консультации, и (или) индивидуальную работу обучающихся с преподавателем, в том числе индивидуальные консультации (по курсовым работам/проектам – при наличии курсовой работы/проекта по данной дисциплине в учебном плане).

Рекомендуемая тематика занятий максимально полно реализуется в контактной работе с обучающимися очной формы обучения. В случае реализации образовательной программы в заочной / очно-заочной форме трудоемкость дисциплины сохраняется, однако объем учебного материала в значительной части осваивается обучающимися в форме самостоятельной работы. При этом требования к ожидаемым образовательным результатам обучающихся по данной дисциплине не зависят от формы реализации образовательной программы.

7. Особенности преподавания учебной дисциплины (модуля) для обучающихся с инвалидностью и ограниченными возможностями здоровья. Методические рекомендации по видам занятий

Студенты с нарушениями опорно-двигательного аппарата (маломобильные студенты, студенты, имеющие трудности передвижения и патологию верхних конечностей)

- 7.1. Специальные условия, обеспечиваемые в процессе преподавания дисциплины
- возможность использовать специальное программное обеспечение и специальное оборудование и позволяющее компенсировать двигательное нарушение (коляски, ходунки, трости и др.);
 - предоставление возможности предкурсового ознакомления с содержанием учебной дисциплины и материалом по курсу;
 - применение дополнительных средств активизации процессов запоминания и повторения;
 - опора на определенные и точные понятия;
 - использование для иллюстрации конкретных примеров;
 - применение вопросов для мониторинга понимания;
 - разделение изучаемого материала на небольшие логические блоки;
 - увеличение доли конкретного материала и соблюдение принципа от простого к сложному при объяснении материала;
 - наличие четкой системы и алгоритма организации самостоятельных работ и проверки заданий с обязательной корректировкой и комментариями;
 - увеличение доли методов социальной стимуляции (обращение внимания, апелляция к ограничениям по времени, контактные виды работ, групповые задания др.);
 - обеспечение беспрепятственного доступа в помещения, а также пребывания в них;
 - наличие возможности использовать индивидуальные устройства и средства, позволяющие обеспечить реализацию эргономических принципов и комфортное пребывание на месте в течение всего периода учёбы (подставки, специальные подушки и др.).

7.2. Адаптационные и вспомогательные технологии, используемые в процессе преподавания дисциплины:

Технологии здоровьесбережения: обеспечиваются соблюдением ортопедического режима (использование ходунков, инвалидных колясок, трости), регулярной сменой положения тела в целях нормализации тонуса мышц спины, профилактикой утомляемости, соблюдением эргономического режима и обеспечением архитектурной доступности среды (окружающее пространство, расположение учебного инвентаря и оборудования аудиторий обеспечивают возможность доступа в помещения и комфортного нахождения в нём).

ИКТ технологии: обеспечены возможностью применения ПК и специализированных индивидуальных компьютерных средств (специальные клавиатуры, мыши, компьютерная программа «виртуальная клавиатура» и др.).

Технологии дистанционного обучения: обеспечиваются системой электронного образовательного контента БФУ им. И. Канта – электронной информационно-образовательной средой (далее ЭИОС). ЭИОС предоставляет студентам с инвалидностью возможность выполнять различные операции:

- получать варианты заданий и отправлять выполненные;
- узнавать результаты выполненных работ и знакомиться с рецензией на них;
- получать различную справочную информацию, касающуюся учебного процесса и посылать сообщения преподавателю и любому из администраторов;
- отправлять материалы, относящиеся к дисциплинам текущего семестра, а также отчеты по практике и другие файлы;
- иметь дистанционный доступ к информационным ресурсам: учебным и учебно-методическим материалам, расписанию занятий и т.д.;
- задавать вопросы преподавателю по его учебной дисциплине, получать конкретную информацию по тем или иным учебным и/или организационным вопросам,
- проходить тестирование, выполняя задания на выбор правильных ответов, установление соответствия, заполнение пропусков, установление истинности или ложности, а также давать развернутые ответы на поставленные вопросы.

Для студентов, не имеющих возможности посещать очные занятия, осуществляется онлайн–консультирование. Консультации предполагают дополнительный разбор учебного материала и восполнение пробелов в знаниях студентов.

Технологии индивидуализации обучения: обеспечиваются возможностью применения индивидуальных устройств и средств, ПК, учетом темпов работы и утомляемости, предоставлением дополнительных консультаций.

7.3. Адаптация процедуры проведения промежуточной аттестации

В ходе проведения промежуточной аттестации предусмотрено:

- предъявление обучающимся печатных и (или) электронных материалов в формах, адаптированных к ограничениям их здоровья;
- возможность пользоваться индивидуальными устройствами и средствами, позволяющими адаптировать материалы, осуществлять прием и передачу информации с учетом их индивидуальных особенностей;
- увеличение продолжительности проведения аттестации;
- возможность присутствия ассистента и оказания им необходимой помощи (занять рабочее место, передвигаться, прочесть и оформить задание, общаться с преподавателем).

текущий контроль успеваемости и промежуточная аттестация проводятся с учетом их индивидуальных особенностей.

При проведении текущего контроля успеваемости и промежуточной аттестации обеспечивается соблюдение следующих требований:

- проведение текущего контроля успеваемости и промежуточной аттестации для лица с ОВЗ в одной аудитории совместно с обучающимися, не имеющими ограниченных возможностей здоровья, если это не создает трудностей для обучающихся при прохождении текущего контроля успеваемости и промежуточной аттестации;

- присутствие в аудитории ассистента (ассистентов), оказывающего лицам с ОВЗ необходимую техническую помощь с учетом их индивидуальных особенностей (занять рабочее место, передвигаться, прочесть и оформить задание, общаться с преподавателем (ями) / членами Комиссии);

- пользование лицам с ОВЗ необходимыми техническими средствами при прохождении текущего контроля успеваемости и промежуточной аттестации с учетом их индивидуальных особенностей;

- обеспечение возможности беспрепятственного доступа лицам с ОВЗ в аудитории, санитарные и другие помещения, а также их пребывания в указанных помещениях (наличие пандусов, поручней, расширенных дверных проемов, лифтов, при отсутствии лифтов аудитория должна располагаться на первом этаже, наличие специальных кресел и других приспособлений).

Все локальные нормативные акты по вопросам проведения текущего контроля успеваемости и промежуточной аттестации доводятся до сведения лиц с ОВЗ в доступной для них форме.

В зависимости от индивидуальных особенностей лиц с ОВЗ обеспечивается выполнение следующих требований при проведении текущего контроля успеваемости и промежуточной аттестации:

а) для лиц с нарушениями опорно-двигательного аппарата (тяжелыми нарушениями двигательных функций верхних конечностей или отсутствием верхних конечностей):

- письменные задания выполняются обучающимися на компьютере со специализированным программным обеспечением или надиктовываются ассистенту;

- по их желанию испытания текущего контроля успеваемости и промежуточной аттестации проводятся в устной форме

При проведении промежуточной аттестации обеспечивается соблюдение следующих дополнительных требований в зависимости от физических нарушений (или индивидуальных особенностей) обучающихся с ограниченными возможностями здоровья и инвалидов:

для лиц с нарушениями опорно-двигательного аппарата (тяжелыми нарушениями двигательных функций верхних конечностей или отсутствием верхних конечностей):

- письменные задания надиктовываются ассистенту;
- по желанию обучающихся промежуточная аттестация может проводиться в устной форме (устное собеседование по вопросам курса, ответы на вопросы в форме предварительно подготовленной аудиозаписи).
- увеличено время на подготовку

Лекционные занятия.

В ходе лекционных занятий обучающимся с инвалидностью и ограниченными возможностями здоровья рекомендуется выполнять следующие действия. Вести конспектирование учебного материала. Обращать внимание на категории, формулировки, раскрывающие содержание тех или иных явлений и процессов, научные выводы и практические рекомендации по их применению. Задавать преподавателю уточняющие вопросы с целью уяснения теоретических положений, разрешения спорных ситуаций.

Желательно оставить в рабочих конспектах поля, на которых во внеаудиторное время можно сделать пометки из рекомендованной литературы, дополняющие материал прослушанной лекции, а также подчеркивающие особую важность тех или иных теоретических положений.

Практические и семинарские занятия.

На практических и семинарских занятиях в зависимости от темы занятия выполняется поиск информации по решению проблем, практические упражнения, контрольные работы, выработка индивидуальных или групповых решений, итоговое обсуждение с обменом знаниями, участие в круглых столах, разбор конкретных ситуаций, командная работа, представление портфолио и т.п.

Самостоятельная работа.

Самостоятельная работа осуществляется в виде изучения литературы, эмпирических данных по публикациям и конкретных ситуаций из практики, подготовке индивидуальных работ, работа с лекционным материалом, самостоятельное изучение отдельных тем дисциплины; поиск и обзор литературы и электронных источников; чтение и изучение учебника и учебных пособий.

8. Фонд оценочных средств

8.1. Перечень компетенций с указанием этапов их формирования в процессе освоения образовательной программы в рамках учебной дисциплины

Основными этапами формирования указанных компетенций при изучении обучающимися дисциплины являются последовательное изучение содержательно связанных между собой тем учебных занятий. Изучение каждой темы предполагает овладение обучающимися необходимыми компетенциями. Результат аттестации обучающихся на различных этапах формирования компетенций показывает уровень освоения компетенций.

Контролируемые разделы (темы) дисциплины	Индекс контролируемой компетенции (или её части)	Оценочные средства по этапам формирования компетенций
		текущий контроль по дисциплине
Тема 1. Основы работы в Excel.	УК-1	Письменный опрос, выполнение лабораторных работ
Тема 2. Анализ данных в Excel	ПК-3	Письменный опрос, выполнение лабораторных работ, выполнение контрольной работы
Тема 3. Надстройки Excel для анализа данных	ПК-3	Письменный опрос, выполнение лабораторных работ

8.2. Типовые контрольные задания или иные материалы, необходимые для оценки знаний, умений и навыков и (или) опыта деятельности процессе текущего контроля

Примеры вопросов для письменных опросов:

1. Расчет будущей и текущей стоимости в MS Excel с применением функций БС и ПС.
2. Определение срока платежа и процентной ставки с использованием финансовых функций
3. MS Excel: КПЕР, СТАВКА. Анализ платежей по кредитам с использованием финансовых функций: ПЛТ и инструментов: "Таблица подстановки", "Подбор параметра
4. Анализ данных с помощью логических функций и операций.
5. Функция ЕСЛИ, И, ИЛИ, НЕ, ИСТИНА, ЛОЖЬ: синтаксис, применение на практике
6. Анализ данных с помощью логических функций и операций. Функции Суммесли, Счетесли: синтаксис, применение на практике
7. Анализ и визуализация данных с использованием инструментов: "Консолидация", "Сводные таблицы", "Сводные диаграммы".
8. Анализ и визуализация данных с использованием инструментов: Структура, Подведение промежуточных итогов, Условное форматирование, Умные таблицы, выпадающие списки
9. Разработка платежного календаря с использованием встроенных инструментов и функций MS Excel
10. Расчет показателей экономической эффективности инвестиционных проектов с использованием встроенных функций MS Excel: ЧПС, ВСД.
11. Анализ данных с использованием сценариев
12. Проведение анализа безубыточности, визуализация данных анализа. Расчет и анализ амортизационных отчислений, визуализация данных анализа
13. Расчет себестоимости и анализ операционной прибыли в MS Excel
14. Прогнозирование в MS Excel с использованием линии тренда и встроенных функций MS Excel
15. Прогнозирование объемов продаж с учетом сезонности

Типовые контрольные задания:

1. «Лист 1» переименуйте в «Сводная таблица». Введите таблицу «Сотрудники ООО «Новые технологии» (прил. 2).
2. Заполните графу «возраст» с использованием следующих функций:
Формула =ЦЕЛОЕ((СЕГОДНЯ()-Дата рождения)/365).
3. Рассчитайте надбавку за выслугу лет, используя функцию ЕСЛИ: если стаж работы больше 10 лет – 5000 руб., больше или равно 5 годам – 2500 руб., в противном случае – 0 руб.
4. В отдельных ячейках ниже таблицы найдите минимальный и максимальный возраст сотрудников, используя функции МИН (минимум) и МАКС (максимум). Оформите по образцу

8.3. Перечень вопросов и заданий для промежуточной аттестации по дисциплине

Вопросы для промежуточного контроля (зачета)

1. Типы анализа данных. Основные подходы к анализу данных.
2. Сбор данных
3. Бизнес-аналитика
4. Статистический анализ
5. Прогнозная аналитика
6. Текстовая аналитика
7. Спецификация требований к данным
8. Сбор информации
9. Обработка данных
10. Очистка данных
11. Анализ данных
12. Связь
13. Аудит формул (зависимости формул).
14. Отслеживание прецедентов (Влияющие ячейки)
15. Отслеживание зависимых
16. Работа с несколькими листами
17. Сводные таблицы и расчеты.
18. Форматирование таблиц и ячеек
19. Определение и использование имен в формулах
20. Функция ЕСЛИ
21. Функция РМТ (ПЛТ)
22. Функция ВПР
23. Создание и настройка сводных таблиц
24. Временные ряды и сводные таблицы
25. Основные ошибки с датами и их решение
26. Перевод разных написаний дат
27. Работа с данными в Excel
28. Импорт данных из базы данных
29. Импорт данных из таблицы

30. Импорт данных с помощью копирования и вставки
31. Создание связи между импортированными данными
32. Добавление связи с помощью представления диаграммы в Power Pivot
33. Расширение модели данных с использованием вычисляемых столбцов
34. Создание иерархии
35. Использование иерархий в сводных таблицах
36. Создание 3D-карты (Power Map) в MS Excel.
37. Добавление данных на 3D-карту
38. Настройки внешнего вида 3D-карты
39. Слои карты
40. Создание обзора
41. Создание дашборда в Excel
42. Создание дашборда в Excel с элементами управления.

8.4. Планируемые уровни сформированности компетенций обучающихся и критерии оценивания

Уровни	Содержательное описание уровня	Основные признаки выделения уровня (этапы формирования компетенции, критерии оценки сформированности)	Пятибалльная шкала (академическая) оценка	Двухбалльная шкала, зачет	БРС, % освоения (рейтинговая оценка)
Повышенный	Творческая деятельность	<i>Включает нижестоящий уровень.</i> Умение самостоятельно принимать решение, решать проблему/задачу теоретического и прикладного характера на основе изученных методов, приемов, технологий	отлично	зачтено	86-100
Базовый	Применение знаний и умений в более широких контекстах учебной и профессиональной деятельности, нежели по образцу с большей степени самостоятельности и инициативы	<i>Включает нижестоящий уровень.</i> Способность собирать, систематизировать, анализировать и грамотно использовать информацию из самостоятельно найденных теоретических источников и иллюстрировать ими теоретические положения или обосновывать практику применения	хорошо		71-85
Удовлетворительный	Репродуктивный	Изложение в пределах	удовлетвор		55-70

тельный (достаточны й)	ая деятельность	задач теоретически практически контролируемого материала	курса и	ительно		
Недостаточн ый	Отсутствие удовлетворительного уровня	признаков		неудовлетв орительно	не зачтено	Менее 55

9. Перечень основной и дополнительной учебной литературы, необходимой для освоения дисциплины.

Основная литература

1. Козлов, А. Ю. Статистический анализ данных в MS Excel : учебное пособие / А.Ю. Козлов, В.С. Мхитарян, В.Ф. Шишов. — Москва : ИНФРА-М, 2023. — 320 с. — (Высшее образование: Бакалавриат). — DOI 10.12737/2842. - ISBN 978-5-16-004579-5. - Текст : электронный. - URL: <https://znanium.com/catalog/product/1907518> (дата обращения: 03.04.2023). – Режим доступа: по подписке.

Дополнительная литература

1. Ярушкина, Н. Г. Интеллектуальный анализ временных рядов : учебное пособие / Н. Г. Ярушкина, Т. В. Афанасьева, И. Г. Перфильева. — Москва : ФОРУМ : ИНФРА-М, 2022. — 160 с. — (Высшее образование). - ISBN 978-5-8199-0496-1. - Текст : электронный. - URL: <https://znanium.com/catalog/product/1842559> (дата обращения: 03.04.2023). – Режим доступа: по подписке.
2. Дятлов, А.В. Анализ данных в социологии: учебник / А.В.Дятлов, Д.А.Гугуева; Южный федеральный университет. - Ростов-на-Дону; Таганрог: Издательство Южного федерального университета, 2018. - 226 с. - ISBN 978-5-9275-2690-1. - Текст: электронный. - URL: <https://znanium.com/catalog/product/1039664>. – Режим доступа: по подписке.

10. Перечень ресурсов информационно-телекоммуникационной сети «Интернет», необходимых для освоения дисциплины (модуля).

- НЭБ Национальная электронная библиотека, диссертации и прочие издания
- ЭБС Консультант студента
- ПРОСПЕКТ ЭБС
- ЭБС ZNANIUM.COM
- ЭБС IBOOKS.RU
- Электронно-библиотечная система (ЭБС) Кантитана (<https://elib.kantiana.ru/>)

11. Перечень информационных технологий, используемых при осуществлении образовательного процесса по дисциплине.

Программное обеспечение обучения включает в себя:

- система электронного образовательного контента БФУ им. И. Канта – www.lms-3.kantiana.ru, обеспечивающую разработку и комплексное использование электронных образовательных ресурсов;
- серверное программное обеспечение, необходимое для функционирования сервера и связи с системой электронного обучения через Интернет;
- корпоративная платформа webinar.ru;
- установленное на рабочих местах обучающихся ПО: Microsoft Windows 7, Microsoft Office Standart 2010, антивирусное программное обеспечение Kaspersky Endpoint Security.

12. Описание материально-технической базы, необходимой для осуществления образовательного процесса по дисциплине.

Для проведения занятий лекционного типа, практических и семинарских занятий используются специальные помещения (учебные аудитории), оборудованные техническими средствами обучения – мультимедийной проекционной техникой. Для проведения занятий лекционного типа используются наборы демонстрационного оборудования.

Для проведения лабораторных работ, (практических занятий – при необходимости) используются специальные помещения (учебные аудитории), оснащенные специализированным лабораторным оборудованием: персональными компьютерами с возможностью выхода в интернет и с установленным программным обеспечением, заявленным в п.11.

Для проведения групповых и индивидуальных консультаций, текущего контроля и промежуточной аттестации используются специальные помещения (учебные аудитории), оборудованные специализированной мебелью (для обучающихся), меловой / маркерной доской.

Для организации самостоятельной работы обучающимся предоставляются помещения, оснащенные компьютерной техникой с возможностью подключения к сети «Интернет» и обеспечением доступа в электронную информационно-образовательную среду университета.

Для обучения инвалидов и лиц с ограниченными возможностями здоровья университетом могут быть представлены специализированные средства обучения, в том числе технические средства коллективного и индивидуального пользования.

**МИНИСТЕРСТВО НАУКИ И ВЫСШЕГО ОБРАЗОВАНИЯ
РОССИЙСКОЙ ФЕДЕРАЦИИ**
федеральное государственное автономное образовательное учреждение
высшего образования «Балтийский федеральный университет имени Иммануила
Канта»
Высшая школа компьютерных наук и прикладной математики

РАБОЧАЯ ПРОГРАММА ДИСЦИПЛИНЫ

«Базы данных»

Шифр: 01.03.02

Направление подготовки: «Прикладная математика и информатика»

Профиль: «Информатика и программирование»

Квалификация (степень) выпускника: бакалавр

Лист согласования

Составитель: Савкин Дмитрий Александрович, доцент

Рабочая программа утверждена на заседании
Ученого совета ОНК «Институт высоких технологий»

Протокол № 11 от «03» ноября 2023 г.

Председатель Ученого совета ОНК
«Институт высоких технологий»

Профессор, д.ф.-м.н.

А.В. Юров

Руководитель ОПОП ВО

Е.П. Ставицкая

Содержание

1. Наименование дисциплины «Базы данных».
2. Перечень планируемых результатов обучения по дисциплине, соотнесенных с планируемыми результатами освоения образовательной программы.
3. Место дисциплины в структуре образовательной программы.
4. Виды учебной работы по дисциплине.
5. Содержание дисциплины, в том числе практической подготовки в рамках дисциплины, структурированное по темам.
6. Рекомендуемая тематика учебных занятий в форме контактной работы.
7. Особенности преподавания учебной дисциплины (модуля) для обучающихся с инвалидностью и ограниченными возможностями здоровья. Методические рекомендации по видам занятий
8. Фонд оценочных средств
 - 8.1. Перечень компетенций с указанием этапов их формирования в процессе освоения образовательной программы в рамках учебной дисциплины
 - 8.2. Типовые контрольные задания или иные материалы, необходимые для оценки знаний, умений и навыков и (или) опыта деятельности в процессе текущего контроля
 - 8.3. Перечень вопросов и заданий для промежуточной аттестации по дисциплине
 - 8.4. Планируемые уровни сформированности компетенций обучающихся и критерии оценивания
9. Перечень основной и дополнительной учебной литературы, необходимой для освоения дисциплины
11. Перечень информационных технологий, используемых при осуществлении образовательного процесса по дисциплине.
12. Описание материально-технической базы, необходимой для осуществления образовательного процесса по дисциплине

1. Наименование дисциплины: «Базы данных».

Целью курса «Базы данных» является обучение студентов с инвалидностью и ограниченными возможностями здоровья фундаментальным знаниям в области теории баз данных и выработка практических навыков применения этих знаний при создании программных продуктов для обработки информации с помощью систем управления базами данных.

2. Перечень планируемых результатов обучения по дисциплине, соотнесенных с планируемыми результатами освоения образовательной программы

Код компетенции	Результаты освоения образовательной программы (ИДК)	Результаты обучения по дисциплине
УК-2 - Способен определять круг задач в рамках поставленной цели и выбирать оптимальные способы их решения, исходя из действующих правовых норм, имеющихся ресурсов и ограничений	УУК-2.1. Демонстрирует знание правовых норм достижения поставленной цели деятельности. УК-2.2. Формулирует в рамках поставленной цели совокупность задач, обеспечивающих ее достижение. УК-2.3. Использует оптимальные способы для решения определенного круга задач, учитывая действующие правовые нормы и имеющиеся условия, ресурсы и ограничения	В результате формирования данной компетенции обучающийся должен: <i>-знать:</i> основы теории баз данных, современное состояние дел в разработке клиент-серверных приложений; современные СУБД и языки, связанные с созданием и обработкой информации в базах данных; <i>-уметь</i> обнаруживать и исправлять ошибки при работе с базами данных; <i>-владеть практическими навыками</i> разработки клиент-серверных систем, проверки соответствия существующих информационных систем актуальным стандартам хранения и обработки информации, требованиям заказчика
ПК-2 - Способен модернизировать программное средство и его окружение	ПК-2.1. Оценивает требования к реинжинирингу программного средства ПК-2.2. Оценивает риски при модернизации программного продукта и его окружения ПК-2.3. Проводит модернизацию программного обеспечения и его окружения	в результате формирования данной компетенции обучающийся должен: <i>-знать:</i> современные системы управления базами данных, теории нормирования баз данных; методику анализа предметной области при построении базы данных информационной системы; методы и подходы к оценке эффективности баз данных и СУБД; <i>-уметь</i> проводить даталогическое, инфологическое проектирование базы данных, осуществлять разработку

		физической реализации базы данных на основе современных СУБД; - <i>владеть</i> _____ <i>практическими</i> <i>навыками</i> работы в современных СУБД
--	--	---

3. Место дисциплины в структуре образовательной программы

«Базы данных» представляет собой дисциплину Части, формируемой участниками образовательных отношений (Б1.В.05) направления подготовки бакалавриата 01.03.02 «Прикладная математика и информатика», профиль «Информатика и программирование».

4. Виды учебной работы по дисциплине.

Виды учебной работы по дисциплине зафиксированы учебным планом основной профессиональной образовательной программы по указанному направлению и профилю, выражаются в академических часах. Часы контактной работы и самостоятельной работы обучающегося и часы, отводимые на процедуры контроля, могут различаться в учебных планах ОПОП по формам обучения. Объем контактной работы включает часы контактной аудиторной работы (лекции/практические занятия/ лабораторные работы), контактной внеаудиторной работы (контроль самостоятельной работы), часы контактной работы в период аттестации. Контактная работа, в том числе может проводиться посредством электронной информационно-образовательной среды университета с использованием ресурсов сети Интернет и дистанционных технологий

5. Содержание дисциплины, структурированное по темам (разделам)

Исходя из рамок, установленных учебным планом по трудоемкости и видам учебной работы по дисциплине, преподаватель самостоятельно выбирает тематику занятий по формам и количеству часов проведения контактной работы: лекции и иные учебные занятия, предусматривающие преимущественную передачу учебной информации преподавателем и (или) занятия семинарского типа (семинары, практические занятия, практикумы, лабораторные работы, коллоквиумы и иные аналогичные занятия), и (или) групповые консультации, и (или) индивидуальную работу обучающихся с преподавателем, в том числе индивидуальные консультации (по курсовым работам/проектам – при наличии курсовой работы/проекта по данной дисциплине в учебном плане). Рекомендуемая тематика занятий максимально полно реализуется в контактной работе с обучающимися очной формы обучения. В случае реализации образовательной программы в заочной / очно-заочной форме трудоемкость дисциплины сохраняется, однако объем учебного материала в значительной части осваивается обучающимися в форме самостоятельной работы. При этом требования к ожидаемым образовательным результатам обучающихся по данной дисциплине не зависят от формы реализации образовательной программы.

№	Наименование раздела	Содержание раздела
1	Информационные системы. Базы данных и системы управления базой данных	Информационные системы. Информационные процессы. Информация. Представление информации. Документирование информации. Данные. Основы информационного обеспечения и информационные системы. Структура и классификация информационных систем. Система

		представления и обработки данных фактографических, документальных и геоинформационных ИС. Системы управления базами данных.
2	Модели данных. Инфологическое и даталогическое моделирование. Этапы проектирования БД.	Классификация моделей. Иерархическая, сетевая, реляционная, объектно-ориентированная и многомерная модели организации данных. Концептуальное и схемно-структурное проектирование. Основные понятия и этапы даталогического моделирования. Организация программного и информационного обеспечения с использованием БД и СУБД. Жизненный цикл базы данных. Основные понятия и этапы инфологического моделирования. Проектирование на физическом уровне.
3	Реляционная модель данных. Нормирование. Средства и методы проектирования БД	Задачи, решаемые реляционной моделью данных. Реляционные типы данных. Проектирование схемы базы данных. Нормирование. Проектирование и создание таблиц. Внутренняя схема базы данных. Физическая структура данных. Проектирование с условием нормализации. Семантическое моделирование данных, ER-диаграммы.
4	Языковые средства современных СУБД. Реляционные БД и СУБД. Язык SQL	Функции, классификация и структура СУБД. Языки программирования. Реляционные БД и СУБД. Логическая схема базы данных. Сильные и слабые стороны данных СУБД. Язык структурированных запросов SQL. Команды Insert, Modify, Update. Создание БД и объектов СУБД. Индексирование данных.
5	Реляционные БД. Организация процессов обработки данных в БД. Запросы на языке SQL	Организация процессов обработки данных в БД. Поиск, фильтрация и сортировка данных. Запросы на языке SQL. Команда Select. Создание запросов с условием, из нескольких таблиц, агрегированных запросов. Подзапросы. Нетривиальные запросы.
6	Реляционные БД. Ограничения целостности	Организация процессов хранения данных в БД. Ограничения целостности Триггеры, правила, ограничения.
7	Реляционные БД. Особенности построение интерфейса.	Реляционные БД. Механизмы разработки приложений баз данных Особенности построение интерфейса. Обработка данных на стороне клиента.
8	Коммерческие БД и СУБД.	Типы коммерческих БД и СУБД. Гипертекстовые и мультимедийные БД. СУБД на инвертированных файлах. СУБД на правилах. Дедуктивные и темпоральные БД.
9	Технология клиент – сервер	Режимы работы с БД. Технологии и модели «Клиент-сервер». Модели файлового сервера, удаленного доступа к данным, сервера базы данных, сервера приложений. Мониторы транзакций. Архитектуры построения серверов БД.
10	Распределенные БД	Понятие распределенных информационных систем, принципы их создания и функционирования. Требования к распределённой БД. Принципы и

		критерии построения РБД. Свойства, которым должна удовлетворять РБД.
11	Проблемы распределенных баз данных	Проблемы распределенных систем: обработка запросов; управление каталогом; распространение обновления; управление восстановлением; управление параллелизмом. Транзакции. Три проблемы параллелизма. Методика управления параллельным выполнением процессов. Описание функционирования блокировки. Решение проблем параллелизма. Тупики, их обнаружение и распознавание.
12	Документационные информационные системы	Общая характеристика и виды документальных информационных систем. Информационно-поисковые каталоги и тезариусы. Полнотекстовые информационно-поисковые системы. Общий принцип функционирования документальных ИПС на основе индексирования.
13	Гипертекстовые и мультимедийные СУБД	Понятие гипертекстовых баз данных. История гипертекста. Ключевые понятия баз данных. Модель организации данных в гипертекстовых базах данных. Требования к гипермедиа системам с точки зрения СУБД. Информационный поиск в гипертекстовых массивах. Классификация гипертекстовых систем. Понятие мультимедийных баз данных. Причины популярности мультимедийных баз данных. Мультимедийные типы данных. Сферы применения мультимедийных баз данных. Технологии для мультимедиа. Схематическая архитектура мультимедийных СУБД.
14	Объектно-ориентированные БД и СУБД	Типы данных. Внутренняя схема базы данных. Физическая структура данных. Сильные и слабые стороны объектно-ориентированных СУБД. Особенности обработки данных в объектно-ориентированных БД и СУБД.
15	XML-серверы	XML – серверы. Взаимодействие пользовательских приложений с БД через СУБД. Задачи, решаемые XML-сервером. Обработка данных в формате XML.
16	Технология NoSQL	История развития posql. Основные особенности баз данных такого типа. Агрегированные модели данных. Причины появления подхода NoSQL. Борьба с большими объемами данных. Сравнение SQL и NoSQL. Теорема CAP. Подход BASE. Модели данных NoSQL.
17	БД «Ключ-значение»	Понятие «база данных на основе пар «ключ-значение»». Достоинства и недостатки баз данных такого типа. Примеры использования. Популярные базы данных на основе пар «ключ-значение».
18	Документо-ориентированные БД	Понятие «документоориентированная СУБД». Преимущества и недостатки

		документоориентированных БД. Примеры использования. Популярные документоориентированные системы.
19	Графовые базы данных	Понятие «графовые БД». Преимущества и недостатки графовых БД. Примеры использования. Популярные графовые СУБД.
20	Хранилища данных.	Хранилища данных: виды и способы создания. Технология оперативной обработки транзакций (OLTP – технология). Информационные хранилища. OLAP – технология.
21	Интеллектуальный анализ данных (Data Mining)	Задачи Data Mining. Задачи классификации и регрессии. Задача классификации. Задача поиска ассоциативных правил и последовательностей. Модели Data Mining. Деревья решений. Стандарты Data Mining. Роли в Data Mining. Рынок инструментов Data Mining.
22	Определение больших данных. Обзор технологий хранения больших данных	Основные вызовы больших данных. Определение термина "большие данные". Характеристика больших данных. Большие данные как одна из глобальных проблем современности. Свойства больших данных и ограничения RDBMS. Подход MapReduce: Map-задачи, Reduce-задачи. Алгоритмы, использующие MapReduce и их приложения.

6. Рекомендуемая тематика учебных занятий в форме контактной работы

Рекомендуемая тематика учебных занятий лекционного типа (предусматривающих преимущественную передачу учебной информации преподавателями):

№	Наименование раздела	Тема лекции
1	Информационные системы. Базы данных и системы управления базой данных	Лекция 1. Информационные системы. Информационные процессы. Информация. Представление информации.
2	Модели данных. Инфологическое и даталогическое моделирование. Этапы проектирования БД.	Лекция 2. Классификация моделей. Иерархическая, сетевая, реляционная, объектно-ориентированная и многомерная модели организации данных.
3	Реляционная модель данных. Нормирование. Средства и методы проектирования БД	Лекция 3. Задачи, решаемые реляционной моделью данных. Реляционные типы данных. Проектирование схемы базы данных. Нормирование. Проектирование и создание таблиц. Внутренняя схема базы данных. Лекция 4. Физическая структура данных. Проектирование с условием нормализации. Семантическое моделирование данных, ER-диаграммы.
4	Языковые средства современных СУБД. Реляционные БД и СУБД. Язык SQL	Лекция 5. Функции, классификация и структура СУБД. Языки программирования. Реляционные БД и СУБД. Логическая схема базы данных. Сильные и слабые стороны данных СУБД.

		Лекция 6. Язык структурированных запросов SQL. Команды Insert, Modify, Update. Создание БД и объектов СУБД. Индексирование данных.
5	Реляционные БД. Организация процессов обработки данных в БД. Запросы на языке SQL	Лекция 7. Организация процессов обработки данных в БД. Лекция 8. Поиск, фильтрация и сортировка данных. Лекция 9. Запросы на языке SQL. Команда Select. Создание запросов с условием, из нескольких таблиц, агрегированных запросов. Подзапросы. Нетривиальные запросы.
6	Реляционные БД. Ограничения целостности	Лекция 10. Организация процессов хранения данных в БД. Лекция 11. Ограничения целостности Триггеры, правила, ограничения.
7	Реляционные БД. Особенности построение интерфейса.	Лекция 12. Реляционные БД. Механизмы разработки приложений баз данных Лекция 13. Особенности построение интерфейса. Обработка данных на стороне клиента.
8	Коммерческие БД и СУБД.	Лекция 14. Типы коммерческих БД и СУБД. Гипертекстовые и мультимедийные БД. СУБД на инвертированных файлах. СУБД на правилах. Дедуктивные и темпоральные БД.
9	Технология клиент – сервер	Лекция 15. Режимы работы с БД. Технологии и модели «Клиент-сервер». Модели файлового сервера, удаленного доступа к данным, сервера базы данных, сервера приложений. Мониторы транзакций. Архитектуры построения серверов БД.
10	Распределенные БД	Лекция 16. Понятие распределенных информационных систем, принципы их создания и функционирования. Требования к распределённой БД. Принципы и критерии построения РБД. Свойства, которым должна удовлетворять РБД.
11	Проблемы распределенных баз данных	Лекция 17. Проблемы распределенных систем: обработка запросов; управление каталогом; распространение обновления; управление восстановлением; управление параллелизмом. Транзакции. Три проблемы параллелизма. Методика управления параллельным выполнением процессов. Описание функционирования блокировки. Решение проблем параллелизма. Тупики, их обнаружение и распознавание.
12	Документационные информационные системы	Лекция 18. Общая характеристика и виды документальных информационных систем. Информационно-поисковые каталоги и тезариусы. Полнотекстовые информационно-поисковые системы. Общий принцип функционирования документальных ИПС на основе индексирования.
13	Гипертекстовые и мультимедийные СУБД	Лекция 19. Понятие гипертекстовых баз данных. История гипертекста. Ключевые понятия баз данных. Модель организации данных в гипертекстовых базах данных. Требования к гипермедиа системам

		с точки зрения СУБД. Информационный поиск в гипертекстовых массивах. Классификация гипертекстовых систем. Понятие мультимедийных баз данных. Причины популярности мультимедийных баз данных. Мультимедийные типы данных. Сферы применения мультимедийных баз данных. Технологии для мультимедиа. Схематическая архитектура мультимедийных СУБД.
14	Объектно-ориентированные БД и СУБД	Лекция 20. Типы данных. Внутренняя схема базы данных. Физическая структура данных. Сильные и слабые стороны объектно-ориентированных СУБД. Особенности обработки данных в объектно-ориентированных БД и СУБД.
15	XML-серверы	Лекция 21. XML – серверы. Взаимодействие пользовательских приложений с БД через СУБД. Задачи, решаемые XML-сервером. Обработка данных в формате XML.
16	Технология NoSQL	Лекция 22. История развития nosql. Основные особенности баз данных такого типа. Агрегированные модели данных. Причины появления подхода NoSQL.
17	БД «Ключ-значение»	Лекция 23. Понятие «база данных на основе пар «ключ-значение»». Достоинства и недостатки баз данных такого типа. Примеры использования. Лекция 24. Популярные базы данных на основе пар «ключ-значение».
18	Документо-ориентированные БД	Лекция 25. Понятие «документоориентированная СУБД». Преимущества и недостатки документоориентированных БД. Примеры использования. Лекция 26. Популярные документ-ориентированные системы.
19	Графовые базы данных	Лекция 27. Понятие «графовые БД». Преимущества и недостатки графовых БД. Примеры использования. Лекция 28. Популярные графовые СУБД.
20	Хранилища данных.	Лекция 29 .Хранилища данных: виды и способы создания. Лекция 30. Технология оперативной обработки транзакций (OLTP – технология). Информационные хранилища. OLAP – технология.
21	Определение больших данных. Обзор технологий хранения больших данных	Лекция 31. Основные вызовы больших данных. Определение термина "большие данные". Характеристика больших данных. Большие данные как одна из глобальных проблем современности

Рекомендуемая тематика практических занятий:

№ п/п	Наименование Темы	Содержание темы
1	Информационные системы. Базы	Определение информации, документирование информации и данных. Обзор систем представления и

	данных и системы управления базой данных	обработки данных фактографических, документальных и геоинформационных
2	Модели данных. Инфологическое и даталогическое моделирование. Этапы проектирования БД.	Правила анализа функциональных требований. Определение объектов проектируемой области, их свойств и взаимосвязей. Основные принципы инфологического моделирования. Принципы даталогического моделирования.
3	Реляционная модель данных. Нормирование. Средства и методы проектирования БД	Логическое проектирование схемы базы данных. Нормирование. Проектирование физической схемы БД с условием нормализации. Построение ER-диаграммы
4	Языковые средства современных СУБД. Реляционные БД и СУБД. Язык SQL	Создание БД и объектов СУБД Язык структурированных запросов SQL. Команды Create, Alter, Drop, Insert, Modify, Update. Индексирование данных.
5	Реляционные БД. Организация процессов обработки данных в БД. Запросы на языке SQL	Организация процессов обработки данных в БД. Поиск, фильтрация и сортировка данных. Запросы на языке SQL. Команда Select. Создание запросов с условием, из нескольких таблиц, агрегированных запросов. Подзапросы. Нетривиальные запросы.
6	Реляционные БД. Ограничения целостности	Организация процессов хранения данных в БД. Ограничения целостности Триггеры, правила, ограничения.
7	Реляционные БД. Особенности построение интерфейса.	Разработка приложений баз данных Особенности построение интерфейса. Обработка данных на стороне клиента.
8	Технология клиент – сервер	Проектирование и реализация файл-сервера, сервера данных, сервера приложений на основе MS SQL Server.
9	Распределенные БД	Проектирование и создание распределенной базы данных на основе MS SQL Server. Сравнительный анализ схемы «снежинка» и «звезда».
10	Проблемы распределенных баз данных	Обработка запросов в распределенной базе данных. Распространение обновления. Управление восстановлением. Управление параллелизмом
11	Объектно-ориентированные БД и СУБД	Создания и применения объектных типов, использование пакетов, реализация внешних процедур. Обработка данных в объектно-реляционных БД и СУБД (представления, хранимые процедуры, функции пользователя, вычисляемые поля).
12	XML-серверы	Обработка данных в формате XML.
13	БД «Ключ-значение»	СУБД Amazon DynamoDB: основные понятия. Создание и использование базы данных «ключ-значение».
14	Документно-ориентированные БД	СУБД MongoDB: основные понятия. Создание и использование документ-ориентированной базы данных.
15	Графовые базы данных	СУБД Neo4j: основные понятия. Создание и использование графовой базы данных.

16	Хранилища данных.	Проектирование и создание хранилища. Выполнение запросов из хранилища
----	-------------------	---

На практических занятиях решаются задачи по теме занятия.

Требования к самостоятельной работе обучающихся

1. Работа с лекционным материалом, предусматривающая проработку конспекта лекций и учебной литературы, по всем темам из п. 6 настоящей рабочей программы.
2. Выполнение домашнего задания, предусматривающего решение задач, выполнение упражнений, выдаваемых на практических занятиях, по всем темам из п. 6 настоящей рабочей программы.

Руководствуясь положениями статьи 47 и статьи 48 Федерального закона от 29 декабря 2012 г. N 273-ФЗ «Об образовании в Российской Федерации» научно-педагогические работники и иные лица, привлекаемые университетом к реализации данной образовательной программы, пользуются предоставленными академическими правами и свободами в части свободы преподавания, свободы от вмешательства в профессиональную деятельность; свободы выбора и использования педагогически обоснованных форм, средств, методов обучения и воспитания; права на творческую инициативу, разработку и применение авторских программ и методов обучения и воспитания в пределах реализуемой образовательной программы и отдельной дисциплины.

Исходя из рамок, установленных учебным планом по трудоемкости и видам учебной работы по дисциплине, преподаватель самостоятельно выбирает тематику занятий по формам и количеству часов проведения контактной работы: лекции и иные учебные занятия, предусматривающие преимущественную передачу учебной информации преподавателем и (или) занятия семинарского типа (семинары, практические занятия, практикумы, лабораторные работы, коллоквиумы и иные аналогичные занятия), и (или) групповые консультации, и (или) индивидуальную работу обучающихся с преподавателем, в том числе индивидуальные консультации (по курсовым работам/проектам – при наличии курсовой работы/проекта по данной дисциплине в учебном плане).

Рекомендуемая тематика занятий максимально полно реализуется в контактной работе с обучающимися очной формы обучения. В случае реализации образовательной программы в заочной / очно-заочной форме трудоемкость дисциплины сохраняется, однако объем учебного материала в значительной части осваивается обучающимися в форме самостоятельной работы. При этом требования к ожидаемым образовательным результатам обучающихся по данной дисциплине не зависят от формы реализации образовательной программы.

7. Особенности преподавания учебной дисциплины (модуля) для обучающихся с инвалидностью и ограниченными возможностями здоровья. Методические рекомендации по видам занятий

Студенты с нарушениями опорно-двигательного аппарата (маломобильные студенты, студенты, имеющие трудности передвижения и патологию верхних конечностей)

- 7.1. Специальные условия, обеспечиваемые в процессе преподавания дисциплины – возможность использовать специальное программное обеспечение и специальное оборудование и позволяющее компенсировать двигательное нарушение (коляски, ходунки, трости и др.);

- предоставление возможности предкурсового ознакомления с содержанием учебной дисциплины и материалом по курсу;
- применение дополнительных средств активизации процессов запоминания и повторения;
- опора на определенные и точные понятия;
- использование для иллюстрации конкретных примеров;
- применение вопросов для мониторинга понимания;
- разделение изучаемого материала на небольшие логические блоки;
- увеличение доли конкретного материала и соблюдение принципа от простого к сложному при объяснении материала;
- наличие четкой системы и алгоритма организации самостоятельных работ и проверки заданий с обязательной корректировкой и комментариями;
- увеличение доли методов социальной стимуляции (обращение внимания, апелляция к ограничениям по времени, контактные виды работ, групповые задания др.);
- обеспечение беспрепятственного доступа в помещения, а также пребывания них;
- наличие возможности использовать индивидуальные устройства и средства, позволяющие обеспечить реализацию эргономических принципов и комфортное пребывание на месте в течение всего периода учёбы (подставки, специальные подушки и др.).

7.2. Адаптационные и вспомогательные технологии, используемые в процессе преподавания дисциплины:

Технологии здоровьесбережения: обеспечиваются соблюдением ортопедического режима (использование ходунков, инвалидных колясок, трости), регулярной сменой положения тела в целях нормализации тонуса мышц спины, профилактикой утомляемости, соблюдение эргономического режима и обеспечением архитектурной доступности среды (окружающее пространство, расположение учебного инвентаря и оборудования аудиторий обеспечивают возможность доступа в помещения и комфортного нахождения в нём).

ИКТ технологии: обеспечены возможностью применения ПК и специализированных индивидуальных компьютерных средств (специальные клавиатуры, мыши, компьютерная программа «виртуальная клавиатура» и др.).

Технологии дистанционного обучения: обеспечиваются системой электронного образовательного контента БФУ им. И. Канта – электронной информационно-образовательной средой (далее ЭИОС). ЭИОС предоставляет студентам с инвалидностью возможность выполнять различные операции:

- получать варианты заданий и отправлять выполненные;
- узнавать результаты выполненных работ и знакомиться с рецензией на них;
- получать различную справочную информацию, касающуюся учебного процесса и посылать сообщения преподавателю и любому из администраторов;
- отправлять материалы, относящиеся к дисциплинам текущего семестра, а также отчеты по практике и другие файлы;
- иметь дистанционный доступ к информационным ресурсам: учебным и учебно-методическим материалам, расписанию занятий и т.д.;
- задавать вопросы преподавателю по его учебной дисциплине, получать конкретную информацию по тем или иным учебным и/или организационным вопросам,
- проходить тестирование, выполняя задания на выбор правильных ответов, установление соответствия, заполнение пропусков, установление истинности или ложности, а также давать развернутые ответы на поставленные вопросы.

Для студентов, не имеющих возможности посещать очные занятия, осуществляется онлайн–консультирование. Консультации предполагают дополнительный разбор учебного материала и восполнение пробелов в знаниях студентов.

Технологии индивидуализации обучения: обеспечиваются возможностью применения индивидуальных устройств и средств, ПК, учетом темпов работы и утомляемости, предоставлением дополнительных консультаций.

7.3. Адаптация процедуры проведения промежуточной аттестации

В ходе проведения промежуточной аттестации предусмотрено:

- предъявление обучающимся печатных и (или) электронных материалов в формах, адаптированных к ограничениям их здоровья;
- возможность пользоваться индивидуальными устройствами и средствами, позволяющими адаптировать материалы, осуществлять прием и передачу информации с учетом их индивидуальных особенностей;
- увеличение продолжительности проведения аттестации;
- возможность присутствия ассистента и оказания им необходимой помощи (занять рабочее место, передвигаться, прочитать и оформить задание, общаться с преподавателем).

текущий контроль успеваемости и промежуточная аттестация проводятся с учетом их индивидуальных особенностей.

При проведении текущего контроля успеваемости и промежуточной аттестации обеспечивается соблюдение следующих требований:

- проведение текущего контроля успеваемости и промежуточной аттестации для лица с ОВЗ в одной аудитории совместно с обучающимися, не имеющими ограниченных возможностей здоровья, если это не создает трудностей для обучающихся при прохождении текущего контроля успеваемости и промежуточной аттестации;

- присутствие в аудитории ассистента (ассистентов), оказывающего лицам с ОВЗ необходимую техническую помощь с учетом их индивидуальных особенностей (занять рабочее место, передвигаться, прочитать и оформить задание, общаться с преподавателем (ями) / членами Комиссии);

- пользование лицам с ОВЗ необходимыми техническими средствами при прохождении текущего контроля успеваемости и промежуточной аттестации с учетом их индивидуальных особенностей;

- обеспечение возможности беспрепятственного доступа лицам с ОВЗ в аудитории, санитарные и другие помещения, а также их пребывания в указанных помещениях (наличие пандусов, поручней, расширенных дверных проемов, лифтов, при отсутствии лифтов аудитория должна располагаться на первом этаже, наличие специальных кресел и других приспособлений).

Все локальные нормативные акты по вопросам проведения текущего контроля успеваемости и промежуточной аттестации доводятся до сведения лиц с ОВЗ в доступной для них форме.

В зависимости от индивидуальных особенностей лиц с ОВЗ обеспечивается выполнение следующих требований при проведении текущего контроля успеваемости и промежуточной аттестации:

а) для лиц с нарушениями опорно-двигательного аппарата (тяжелыми нарушениями двигательных функций верхних конечностей или отсутствием верхних конечностей):

- письменные задания выполняются обучающимися на компьютере со специализированным программным обеспечением или надиктовываются ассистенту;

- по их желанию испытания текущего контроля успеваемости и промежуточной аттестации проводятся в устной форме

При проведении промежуточной аттестации обеспечивается соблюдение следующих дополнительных требований в зависимости от физических нарушений

(или индивидуальных особенностей) обучающихся с ограниченными возможностями здоровья и инвалидов:

для лиц с нарушениями опорно-двигательного аппарата (тяжелыми нарушениями двигательных функций верхних конечностей или отсутствием верхних конечностей):

- письменные задания надиктовываются ассистенту;
- по желанию обучающихся промежуточная аттестация может проводиться в устной форме (устное собеседование по вопросам курса, ответы на вопросы в форме предварительно подготовленной аудиозаписи).
- увеличено время на подготовку

Лекционные занятия.

В ходе лекционных занятий обучающимся с инвалидностью и ограниченными возможностями здоровья рекомендуется выполнять следующие действия. Вести конспектирование учебного материала. Обращать внимание на категории, формулировки, раскрывающие содержание тех или иных явлений и процессов, научные выводы и практические рекомендации по их применению. Задавать преподавателю уточняющие вопросы с целью уяснения теоретических положений, разрешения спорных ситуаций.

Желательно оставить в рабочих конспектах поля, на которых во внеаудиторное время можно сделать пометки из рекомендованной литературы, дополняющие материал прослушанной лекции, а также подчеркивающие особую важность тех или иных теоретических положений.

Практические и семинарские занятия.

На практических и семинарских занятиях в зависимости от темы занятия выполняется поиск информации по решению проблем, практические упражнения, контрольные работы, выработка индивидуальных или групповых решений, итоговое обсуждение с обменом знаниями, участие в круглых столах, разбор конкретных ситуаций, командная работа, представление портфолио и т.п.

Самостоятельная работа.

Самостоятельная работа осуществляется в виде изучения литературы, эмпирических данных по публикациям и конкретных ситуаций из практики, подготовке индивидуальных работ, работа с лекционным материалом, самостоятельное изучение отдельных тем дисциплины; поиск и обзор литературы и электронных источников; чтение и изучение учебника и учебных пособий.

8. Фонд оценочных средств

8.1. Перечень компетенций с указанием этапов их формирования в процессе освоения образовательной программы в рамках учебной дисциплины

Основными этапами формирования указанных компетенций при изучении обучающимися дисциплины являются последовательное изучение содержательно связанных между собой тем учебных занятий. Изучение каждой темы предполагает овладение обучающимися необходимыми компетенциями. Результат аттестации обучающихся на различных этапах формирования компетенций показывает уровень освоения компетенций.

Контролируемые разделы (темы) дисциплины	Индекс контролируемой компетенции (или её части)	Оценочные средства по этапам формирования компетенций
		текущий контроль по дисциплине
Информационные системы.	УК-2	Лабораторная работа

Контролируемые разделы (темы) дисциплины	Индекс контролируемой компетенции	Оценочные средства по этапам формирования компетенций
		текущий контроль по дисциплине
Базы данных и системы управления базой данных	ПК-2	
Модели данных. Инфологическое и даталогическое моделирование. Этапы проектирования БД.	УК-2 ПК-2	Лабораторная работа
Реляционная модель данных. Нормирование. Средства и методы проектирования БД	УК-2 ПК-2	Лабораторная работа
Языковые средства современных СУБД. Реляционные БД и СУБД. Язык SQL	УК-2 ПК-2	Лабораторная работа
Реляционные БД. Организация процессов обработки данных в БД. Запросы на языке SQL	УК-2 ПК-2	Лабораторная работа
Реляционные БД. Ограничения целостности	УК-2 ПК-2	Лабораторная работа
Реляционные БД. Особенности построение интерфейса.	УК-2 ПК-2	Лабораторная работа
Коммерческие БД и СУБД.	УК-2 ПК-2	Доклад
Технология клиент – сервер	УК-2 ПК-2	Лабораторная работа
Распределенные БД	УК-2 ПК-2	Лабораторная работа
Проблемы распределенных баз данных	УК-2 ПК-2	Лабораторная работа
Документационные информационные системы	УК-2 ПК-2	Тест
Гипертекстовые и мультимедийные СУБД	УК-2 ПК-2	Тест
Объектно-ориентированные БД и СУБД	УК-2 ПК-2	Лабораторная работа
XML-серверы	УК-2 ПК-2	Лабораторная работа
Технология NoSQL	УК-2 ПК-2	Тест

Контролируемые разделы (темы) дисциплины	Индекс контролируемой компетенции	Оценочные средства по этапам формирования компетенций
		текущий контроль по дисциплине
БД «Ключ-значение»	УК-2 ПК-2	Лабораторная работа
Документо-ориентированные БД	УК-2 ПК-2	Лабораторная работа
Графовые базы данных	УК-2 ПК-2	Лабораторная работа
Хранилища данных.	УК-2 ПК-2	Лабораторная работа
Определение больших данных. Обзор технологий хранения больших данных	УК-2 ПК-2	Тест

8.2. Типовые контрольные задания или иные материалы, необходимые для оценки знаний, умений и навыков и (или) опыта деятельности в процессе текущего контроля

Тема 3. Реляционная модель данных. Нормирование. Средства и методы проектирования БД

1.	Реляционная модель организации данных представлена только наборами данных, которые имеют:	А) строго древовидную структуру Б) сетевую структуру Г) распределенную структуру Д) табличную структуру
2.	Информация в реляционной базе данных может храниться с помощью:	А) представлений Б) индексов В) таблиц Г) схемы Д) физической схемы
3.	Нормализация баз данных нужна для:	А) минимизации дублирования информации Б) для усложнения базы данных В) рациональное введение ключевых полей
4.	важным отличием реляционных баз данных являются:	<ul style="list-style-type: none"> • четкая граница между логическим и физическим представлениями объектов • мощные и гибкие средства структуризации данных
5.	Реляционная модель поддерживает следующие типы отношений:	<ul style="list-style-type: none"> • Многие к одному • Кратные • Один ко одному • Неопределенные • Предок / потомок
6.	Поля кортежей могут содержать:	Г) атомарные значения Д) множественные значения
7.	В наиболее общей и классической постановке реляционный подход	А) объекта и идентификатора объекта; Б) атрибутов и методов; В) классов; Г) иерархии и наследования классов.

	базируется на следующих концепциях:	
8.	при проектировании реляционной БД вся информация разбивается на:	А) множество двумерных объектов. Б) множество двумерных массивов. В) множество двумерных связей.
9.	Ограничение на атомарность атрибутов означает:	<ul style="list-style-type: none"> • что в реляционной базе данных атрибут каждой записи может содержать только одно значение. • что в реляционной базе данных ключевое поле каждой записи может содержать несколько значений.
10.	Основными понятиями реляционных баз данных являются.	<ul style="list-style-type: none"> • тип данных, • домен • атрибут • кортеж • первичный ключ • внешний ключ • отношение
11.	Ограничением первой нормальной формы является:	<ul style="list-style-type: none"> • каждый неключевой атрибут таблицы полностью зависит от первичного ключа • каждый неключевой атрибут не зависит от первичного ключа • каждый неключевой атрибут нетранзитивно зависит от первичного ключа.
12.	Таблица-отношение находится во второй нормальной форме:	<ul style="list-style-type: none"> • если все ее неключевые атрибуты функционально полно зависят от составного ключа. • если осуществляется взаимная независимость неключевых атрибутов и их полная функциональная зависимость от первичного ключа.

1.	Иерархическая модель организации данных представлена только наборами данных, которые имеют:	<p>А) строго древовидную структуру</p> <p>Б) сетевую структуру</p> <p>В) Одноуровневую структуру</p> <p>Г) распределенную структуру</p> <p>Д) табличную структуру</p>
2.	Существуют следующие функции, реализуемые СУБД	<p>А) организация и поддержание программной структуры данных</p> <p>Б) организация и поддержание физической структуры данных</p> <p>В) организация доступа к данным и их обработке в оперативной и внешней памяти</p> <p>Г) обработка и передача данных файловой системой</p> <p>Д) организация, размещение и оперирование данными во внешней памяти</p> <p>Е) организация и поддержание логической структуры данных</p> <p>Ж) размещение и обработка больших объемов данных в оперативной памяти</p>
3.	Триггер это-	<p>А) специальный файл СУБД</p> <p>Б) элемент системы обеспечения целостности базы данных</p> <p>В) хранимая процедура</p> <p>Г) специальный программный код, вызываемый СУБД при определенных условиях</p>
4.	БД по типу хранимой информации бывает	<ul style="list-style-type: none"> • Информационными • Фактографическими • Распределенными • Документационными • Структурными • Геоинформационными
5.	Реляционная модель поддерживает следующие типы отношений:	<p>А) Многие к одному</p> <p>Б) Один ко многим</p> <p>В) Кратные</p> <p>Г) Один ко одному</p> <p>Д) Многие ко многим</p> <p>Е) Неопределенные</p> <p>Ж) Предок / потомок</p>
6.	OLE-объекты нужны для:	<p>Е) Для доступа к данным во внешних библиотеках</p> <p>Ж) Для передачи данных в программе</p> <p>З) Для использования в программе внешних модулей</p>
7.	Логическая модель базы данных нужна для:	<p>А) определяет размещение данных, метод доступа и технику индексирования (иногда называется внутренней моделью системы)</p> <p>Б) отражает логические связи между элементами данных вне зависимости от их содержания и среде хранения</p>
8.	Транзакция – это:	<p>А) Механизм удаления записей</p> <p>Б) Механизм сохранения записей в базу</p> <p>В) Механизм возможности возврата в любую точку работы</p> <p>Г) Механизм возможности возврата в сохраненную точку</p>
9.	в структуре СУБД можно выделить следующие функциональные блоки	<p>А) • монитор транзакций</p> <p>Б) • интерфейс выдачи сведений</p> <p>В) • процессор описания и поддержания структуры базы данных</p> <p>Г) • генератор отчетов</p> <p>Д) • интерфейс запросов</p> <p>Е) • интерфейс ввода данных</p> <p>Ж) • процессор запросов к базе данных</p>

10.	Хранимая процедура используется в случаях	Г) Обработки данных на стороне сервера Д) Используется для обработки данных на стороне клиента Е) Необходима для реализации интерфейса программы Ж) Для реализации триггеров
11.	Клиент-серверная технология – это	А) Способ отображения данных Б) Технология организации доступа к данным В) Способ организации данных Г) Технология поддержки данных Д) Реализация принципа распределенной информации

8.3. Перечень вопросов и заданий для промежуточной аттестации по дисциплине

Вопросы для промежуточного контроля (зачет)

1. Основные понятия базы данных.
2. Жизненный цикл базы данных.
3. Уровни моделей и этапы проектирования.
4. Дatalogическое проектирование.
5. Средства проектирования базы данных
6. Методы проектирования базы данных
7. Проектирование базы данных на физическом уровне
8. Виды баз данных
9. Распределенные базы данных
10. Коммерческие базы данных: сходства и различия
11. Выбор СУБД.
12. Сетевые СУБД.
13. Реляционные СУБД
14. Языковые средства манипулирования данными в реляционных СУБД.
15. Средства реализации диалогового интерфейса и подготовки отчетов в языках СУБД.
16. Основы автоматического проектирования баз данных.

Вопросы для промежуточного контроля (экзамен)

1. Разъяснить соотношение и взаимосвязь понятий «информация», «знания», «сведения» и «данные».
2. Каково соотношение понятий банка данных и базы данных?
3. К какому типу информационных систем можно отнести картотеку личных дел сотрудников организации?
4. Чем отличается инфологическая схема предметной области информационной системы от схемы ее базы данных?
5. Перечислить основные функции, реализуемые СУБД, и охарактеризовать их с точки зрения системного или прикладного характера решаемых задач.
6. Перечислить основные понятия структурной составляющей реляционной модели данных.
7. Сформулировать, в чем заключается и каким образом обеспечивается целостность в реляционной модели данных.
8. В чем заключается концептуальное проектирование?
9. Этапы проектирование схемы реляционной базы данных?
10. Нормализация таблиц. Декомпозиция схемы базы данных в третьей нормальной форме.
11. В каких целях применяется язык SQL в реляционных СУБД?
12. Структура запроса и условия поиска в языке SQL.

13. В чем преимущества и недостатки представления и отображения данных в табличном виде и виде экранных форм?
14. Индексные методы доступа, индексно последовательные методы доступа, организация индекса, методы поиска в индексе.
15. Виртуальная память и иерархия в организации памяти.
16. Что «распределено» в распределенных информационных системах и каковы основные принципы создания и функционирования распределенных информационных систем?
17. На какие компоненты подразделяется программное обеспечение систем «Клиент-сервер»?
18. Охарактеризуйте роль и место монитора транзакций в СУБД систем «Клиент-сервер».
19. XML-серверы.
20. Основные отличия фактографических и документальных информационных систем по форме предоставления данных и способам удовлетворения информационных потребностей пользователей.
21. Какие функции администратора связаны с проектированием и вводом АИС в эксплуатацию?
22. Цели, задачи и суть процессов журнализации в базах данных.
23. Какие функции обеспечивают языки безопасности баз данных?

8.4. Планируемые уровни сформированности компетенций обучающихся и критерии оценивания

Уровни	Содержательное описание уровня	Основные признаки выделения уровня (этапы формирования компетенции, критерии оценки сформированности)	Пятибалльная шкала (академическая) оценка	Двухбалльная шкала, зачет	БРС, % освоения (рейтинговая оценка)
Повышенный	Творческая деятельность	<i>Включает нижестоящий уровень.</i> Умение самостоятельно принимать решение, решать проблему/задачу теоретического и прикладного характера на основе изученных методов, приемов, технологий	отлично	зачтено	86-100
Базовый	Применение знаний и умений в более широких контекстах учебной и профессиональной деятельности, нежели по	<i>Включает нижестоящий уровень.</i> Способность собирать, систематизировать, анализировать и грамотно использовать информацию из самостоятельно найденных теоретических источников и	хорошо		71-85

	образцу с большой степени самостоятель ности и инициативы	иллюстрировать ими теоретические положения или обосновывать практику применения			
Удовлетвори тельный (достаточно й)	Репродуктивн ая деятельность	Изложение в пределах задач курса теоретически и практически контролируемого материала	удовлетвор ительно		55-70
Недостаточн ый	Отсутствие удовлетворительного уровня	признаков	неудовлетв орительно	не зачтено	Менее 55

9. Перечень основной и дополнительной учебной литературы, необходимой для освоения дисциплины.

Основная литература

1. Голицына, О. Л. Базы данных : учебное пособие / О. Л. Голицына, Н. В. Максимов, И. И. Попов. — 4-е изд., перераб. и доп. — Москва : ФОРУМ : ИНФРА-М, 2020. — 400 с. — (Высшее образование: Бакалавриат). - ISBN 978-5-00091-516-5. - Текст : электронный. - URL: <https://znanium.com/catalog/product/1053934> (дата обращения: 11.01.2023). – Режим доступа: по подписке.

Дополнительная литература

1. Агальцов, В. П. Базы данных : в 2 книгах. Книга 2. Распределенные и удаленные базы данных : учебник / В.П. Агальцов. — Москва : ФОРУМ : ИНФРА-М, 2021. — 271 с. — (Высшее образование: Бакалавриат). - ISBN 978-5-8199-0713-9. - Текст : электронный. - URL: <https://znanium.com/catalog/product/1514118> (дата обращения: 11.01.2023). – Режим доступа: по подписке.

10. Перечень ресурсов информационно-телекоммуникационной сети «Интернет», необходимых для освоения дисциплины (модуля).

- НЭБ Национальная электронная библиотека, диссертации и прочие издания
- ЭБС Консультант студента
- ПРОСПЕКТ ЭБС
- ЭБС ZNANIUM.COM
- ЭБС IBOOKS.RU
- Электронно-библиотечная система (ЭБС) Кантитана (<https://elib.kantiana.ru/>)

11. Перечень информационных технологий, используемых при осуществлении образовательного процесса по дисциплине.

Программное обеспечение обучения включает в себя:

- система электронного образовательного контента БФУ им. И. Канта – www.lms3.kantiana.ru, обеспечивающую разработку и комплексное использование электронных образовательных ресурсов;
- серверное программное обеспечение, необходимое для функционирования сервера и связи с системой электронного обучения через Интернет;
- корпоративная платформа webinar.ru;

- установленное на рабочих местах обучающихся ПО: Microsoft Windows 7, Microsoft Office Standart 2010, антивирусное программное обеспечение Kaspersky Endpoint Security.
- СУБД PostgreSQL (Свободное ПО, лицензия - Freeware).
- MongoDB (Свободное ПО, лицензия - Freeware).

12. Описание материально-технической базы, необходимой для осуществления образовательного процесса по дисциплине.

Для проведения занятий лекционного типа, практических и семинарских занятий используются специальные помещения (учебные аудитории), оборудованные техническими средствами обучения – мультимедийной проекционной техникой. Для проведения занятий лекционного типа используются наборы демонстрационного оборудования.

Для проведения лабораторных работ, (практических занятий – при необходимости) используются специальные помещения (учебные аудитории), оснащенные специализированным лабораторным оборудованием: персональными компьютерами с возможностью выхода в интернет и с установленным программным обеспечением, заявленным в п.11.

Для проведения групповых и индивидуальных консультаций, текущего контроля и промежуточной аттестации используются специальные помещения (учебные аудитории), оборудованные специализированной мебелью (для обучающихся), меловой / маркерной доской.

Для организации самостоятельной работы обучающимся предоставляются помещения, оснащенные компьютерной техникой с возможностью подключения к сети «Интернет» и обеспечением доступа в электронную информационно-образовательную среду университета.

Для обучения инвалидов и лиц с ограниченными возможностями здоровья университетом могут быть представлены специализированные средства обучения, в том числе технические средства коллективного и индивидуального пользования.

**МИНИСТЕРСТВО НАУКИ И ВЫСШЕГО ОБРАЗОВАНИЯ
РОССИЙСКОЙ ФЕДЕРАЦИИ**
федеральное государственное автономное образовательное учреждение
высшего образования «Балтийский федеральный университет имени Иммануила
Канта»
Высшая школа компьютерных наук и прикладной математики

РАБОЧАЯ ПРОГРАММА ДИСЦИПЛИНЫ

«Визуальное программирование»

Шифр: 01.03.02

Направление подготовки: «Прикладная математика и информатика»

Профиль: «Информатика и программирование»

Квалификация (степень) выпускника: бакалавр

Калининград
2023

Лист согласования

Составитель: Кашенко Николай Михайлович, д.ф.-м.н., профессор

Рабочая программа утверждена на заседании
Ученого совета ОНК «Институт высоких технологий»

Протокол № 11 от «03» ноября 2023 г.

Председатель Ученого совета ОНК
«Институт высоких технологий»

Профессор, д.ф.-м.н.

А.В. Юров

Руководитель ОПОП ВО

Е.П. Ставицкая

Содержание

1. Наименование дисциплины «Визуальное программирование».
2. Перечень планируемых результатов обучения по дисциплине, соотнесенных с планируемыми результатами освоения образовательной программы.
3. Место дисциплины в структуре образовательной программы.
4. Виды учебной работы по дисциплине.
5. Содержание дисциплины, в том числе практической подготовки в рамках дисциплины, структурированное по темам.
6. Перечень учебно-методического обеспечения для самостоятельной работы обучающихся по дисциплине.
7. Особенности преподавания учебной дисциплины (модуля) для обучающихся с инвалидностью и ограниченными возможностями здоровья. Методические рекомендации по видам занятий
8. Фонд оценочных средств
 - 8.1. Перечень компетенций с указанием этапов их формирования в процессе освоения образовательной программы в рамках учебной дисциплины
 - 8.2. Типовые контрольные задания или иные материалы, необходимые для оценки знаний, умений и навыков и (или) опыта деятельности в процессе текущего контроля
 - 8.3. Перечень вопросов и заданий для промежуточной аттестации по дисциплине
 - 8.4. Планируемые уровни сформированности компетенций обучающихся и критерии оценивания
9. Перечень основной и дополнительной учебной литературы, необходимой для освоения дисциплины
11. Перечень информационных технологий, используемых при осуществлении образовательного процесса по дисциплине.
12. Описание материально-технической базы, необходимой для осуществления образовательного процесса по дисциплине

1. Наименование дисциплины: «Визуальное программирование».

Цель дисциплины: целью освоения дисциплины «Визуальное программирование» является формирование у обучающихся с инвалидностью и ограниченными возможностями здоровья практических навыков по основам визуального и объектно-ориентированного программирования, необходимых для создания сложных программных комплексов. Ознакомление студентов с языком программирования Object Pascal, а также освоение ими методик построения объектно-ориентированных программ.

2. Перечень планируемых результатов обучения по дисциплине, соотнесенных с планируемыми результатами освоения образовательной программы

Код компетенции	Результаты освоения образовательной программы (ИДК)	Результаты обучения по дисциплине
ПК-3. Способен решать актуальные и значимые задачи прикладной математики и информатики	ПК-3.1. Ориентируется в актуальных задачах и тенденциях развития в области прикладной математики и информатики. ПК-3.2. Выполняет оценку входных данных и уровня сложности при решении задач в области прикладной математики и информатики ПК-3.3. Решает актуальные и значимые задачи прикладной математики и информатики аналитического характера.	Знать: основные конструкции языка программирования Object Pascal и C++; средства объектно-ориентированного программирования, их возможности, преимущества и недостатки; методику объектно-ориентированного анализа и проектирования; Уметь: разрабатывать программы на языке Object Pascal, в том числе с использованием классов; работать с инструментальной системой программирования Delphi, создавать простые программы в средах C++ Builder и Microsoft Visual C++. Владеть: разрабатывать программы на языке Object Pascal, в том числе с использованием классов; работать с инструментальной системой программирования Delphi, создавать простые программы в средах C++ Builder и Microsoft Visual C++.

3. Место дисциплины в структуре образовательной программы

Дисциплина «Визуальное программирование» представляет собой дисциплину Части, формируемой участниками образовательных отношений блока дисциплин подготовки обучающихся.

4. Виды учебной работы по дисциплине.

Виды учебной работы по дисциплине зафиксированы учебным планом основной профессиональной образовательной программы по указанному направлению и профилю, выражаются в академических часах. Часы контактной работы и самостоятельной работы обучающегося и часы, отводимые на процедуры контроля, могут различаться в учебных планах ОПОП по формам обучения. Объем контактной работы включает часы контактной аудиторной работы (лекции/практические занятия/ лабораторные работы), контактной внеаудиторной работы (контроль самостоятельной работы), часы контактной работы в период аттестации. Контактная работа, в том числе может проводиться посредством электронной информационно-образовательной среды университета с использованием ресурсов сети Интернет и дистанционных технологий

5. Содержание дисциплины, структурированное по темам (разделам)

Исходя из рамок, установленных учебным планом по трудоемкости и видам учебной работы по дисциплине, преподаватель самостоятельно выбирает тематику занятий по формам и количеству часов проведения контактной работы: лекции и иные учебные занятия, предусматривающие преимущественную передачу учебной информации преподавателем и (или) занятия семинарского типа (семинары, практические занятия, практикумы, лабораторные работы, коллоквиумы и иные аналогичные занятия), и (или) групповые консультации, и (или) индивидуальную работу обучающихся с преподавателем, в том числе индивидуальные консультации (по курсовым работам/проектам – при наличии курсовой работы/проекта по данной дисциплине в учебном плане). Рекомендуемая тематика занятий максимально полно реализуется в контактной работе с обучающимися очной формы обучения. В случае реализации образовательной программы в заочной / очно-заочной форме трудоемкость дисциплины сохраняется, однако объем учебного материала в значительной части осваивается обучающимися в форме самостоятельной работы. При этом требования к ожидаемым образовательным результатам обучающихся по данной дисциплине не зависят от формы реализации образовательной программы.

№ п/п	Наименование темы	Содержание темы
1	Тема 1. Введение в визуальное программирование	Новейшие направления в области создания технологий программирования. Законы и этапы эволюции технологии программирования. Программирование в средах современных информационных систем: создание модульных программ, элементы теории модульного программирования, объектно-ориентированное проектирование и программирование. Объектно-ориентированный подход к проектированию и разработке программ: сущность объектно-ориентированного подхода; объектный тип данных; переменные объектного типа; инкапсуляция; наследование; полиморфизм; классы и объекты. Конструкторы и деструкторы. Особенности программирования в оконных операционных средах. Среда разработки; система окон разработки; система меню. Отладка и тестирование программ. Основы визуального программирования. Назначение и возможности системы визуального программирования Delphi. Программирование, управляемое событиями. Программирование, основанное на объектах. Свойства и события

		объектов визуального программирования.
2	Тема 2. Язык программирования Object Pascal	Типы данных. Операции. Выражения. Операторы управления обработкой данных. Подпрограммы. Возможности функций. Объектно-ориентированное программирование. Определение класса. Инкапсуляция. Методы. Наследование. Полиморфизм. Синтаксис и программирование свойств. Создание и уничтожение объектов. Конструкторы. Деструкторы. Области видимости.
3	Тема 3. Интегрированная среда разработчика приложений системы Delphi	Состав и назначение инструментов среды. Окна разработчика. Главное меню системы. Назначение и состав подменю File, Edit, Search, View, Project, Run, Tools и Help. Панель инструментов. Палитра компонентов. Инспектор объектов. Редактор кода. Назначение, структура, возможности, способ применения. Возможности настройки и развития системы Delphi. Библиотека компонентов Delphi. Иерархия компонентов библиотеки VCL. Классификация компонентов библиотеки VCL. Общие принципы устройства и работы компонентов. Свойства и методы, общие для потомков класса TComponent.
4	Тема 4. Технология программирования в среде Delphi	Проект приложения. Файлы Delphi для приложения. Состав проекта. Процесс разработки приложений. Управление файлами проекта. Администратор проекта. Проектирование формы. Размещение компонентов на форме. Изменение размеров компонентов. Выбор, перемещение и выравнивание группы компонентов. Типы свойств и установка их с помощью инспектора объектов. События. Программирование реакции на события. Присоединение кода для событий. Компиляция. Средства отладки на этапе компиляции. Средства отладки на этапе выполнения. Виды обработки ошибок на этапе выполнения. Исключения. Работа с исключениями. Конструкция try-finally. Конструкция try-except. Выполнение приложения - из среды Delphi и Windows.
5	Тема 5. Разработка приложений в среде Delphi	Разработка простейших приложений. Использование библиотек с разработанными методами, нескольких форм и меню. Модальные и немодальные формы. Основное и всплывающее меню. Создание текстового редактора с использованием шаблона приложения. Работа с графическими компонентами. Использование средств диалога с пользователем. Работа с базами данных.
6	Тема 6. Сравнительный анализ существующих систем визуального программирования	Основные особенности Visual Basic, Visual C++. Их сходства и отличия от систем Delphi и C++ Builder

6. Рекомендуемая тематика учебных занятий в форме контактной работы

Рекомендуемая тематика учебных занятий лекционного типа (предусматривающих преимущественную передачу учебной информации преподавателями):

№ п/п	Наименование темы	Тема лекционного занятия
1	Тема 1. Введение в визуальное программирование	Введение в визуальное программирование
2	Тема 2. Язык программирования Object Pascal	Язык программирования Object Pascal
3	Тема 3. Интегрированная среда разработчика приложений системы Delphi	Интегрированная среда разработчика приложений системы Delphi
4	Тема 4. Технология программирования в среде Delphi	Технология программирования в среде Delphi
5	Тема 5. Разработка приложений в среде Delphi	Разработка приложений в среде Delphi
6	Тема 6. Сравнительный анализ существующих систем визуального программирования	Сравнительный анализ существующих систем визуального программирования

Рекомендуемая тематика лабораторных занятий:

Тема 1. Основы визуального программирования. Назначение и возможности системы визуального программирования Delphi. Программирование, управляемое событиями. Программирование, основанное на объектах. Свойства и события объектов визуального программирования
Тема 2. Язык программирования Object Pascal. Решение задач по теме лекции
Тема 3. Интегрированная среда разработчика приложений системы Delphi. Решение задач с использованием компонент
Тема 4. Технология программирования в среде Delphi. Решение задач по теме лекций
Тема 5. Разработка приложений в среде Delphi. Решение задач по теме лекций

Требования к самостоятельной работе обучающихся

1. Работа с лекционным материалом, предусматривающая проработку конспекта лекций и учебной литературы, по всем темам из п. 6 настоящей рабочей программы.
2. Выполнение домашнего задания, предусматривающего решение задач, выполнение упражнений, выдаваемых на лабораторных занятиях, по всем темам из п. 6 настоящей рабочей программы.

Руководствуясь положениями статьи 47 и статьи 48 Федерального закона от 29 декабря 2012 г. № 273-ФЗ «Об образовании в Российской Федерации» научно-педагогические работники и иные лица, привлекаемые университетом к реализации данной образовательной программы, пользуются предоставленными академическими правами и свободами в части свободы преподавания, свободы от вмешательства в профессиональную деятельность; свободы выбора и использования педагогически обоснованных форм, средств, методов обучения и воспитания; права на творческую инициативу, разработку и применение авторских программ и методов обучения и воспитания в пределах реализуемой образовательной программы и отдельной дисциплины.

Исходя из рамок, установленных учебным планом по трудоемкости и видам учебной работы по дисциплине, преподаватель самостоятельно выбирает тематику занятий по формам и количеству часов проведения контактной работы: лекции и иные учебные занятия, предусматривающие преимущественную передачу учебной информации преподавателем и (или) занятия семинарского типа (семинары, практические занятия, практикумы, лабораторные работы, коллоквиумы и иные аналогичные занятия), и (или) групповые консультации, и (или) индивидуальную работу обучающихся с преподавателем, в том числе индивидуальные консультации (по курсовым работам/проектам – при наличии курсовой работы/проекта по данной дисциплине в учебном плане).

Рекомендуемая тематика занятий максимально полно реализуется в контактной работе с обучающимися очной формы обучения. В случае реализации образовательной программы в заочной / очно-заочной форме трудоемкость дисциплины сохраняется, однако объем учебного материала в значительной части осваивается обучающимися в форме самостоятельной работы. При этом требования к ожидаемым образовательным результатам обучающихся по данной дисциплине не зависят от формы реализации образовательной программы.

7. Особенности преподавания учебной дисциплины (модуля) для обучающихся с инвалидностью и ограниченными возможностями здоровья. Методические рекомендации по видам занятий

Студенты с нарушениями опорно-двигательного аппарата (маломобильные студенты, студенты, имеющие трудности передвижения и патологию верхних конечностей)

- 7.1. Специальные условия, обеспечиваемые в процессе преподавания дисциплины
 - возможность использовать специальное программное обеспечение и специальное оборудование и позволяющее компенсировать двигательное нарушение (коляски, ходунки, трости и др.);
 - предоставление возможности предкурсового ознакомления с содержанием учебной дисциплины и материалом по курсу;

- применение дополнительных средств активизации процессов запоминания и повторения;
- опора на определенные и точные понятия;
- использование для иллюстрации конкретных примеров;
- применение вопросов для мониторинга понимания;
- разделение изучаемого материала на небольшие логические блоки;
- увеличение доли конкретного материала и соблюдение принципа от простого к сложному при объяснении материала;
- наличие четкой системы и алгоритма организации самостоятельных работ и проверки заданий с обязательной корректировкой и комментариями;
- увеличение доли методов социальной стимуляции (обращение внимания, апелляция к ограничениям по времени, контактные виды работ, групповые задания др.);
- обеспечение беспрепятственного доступа в помещения, а также пребывания них;
- наличие возможности использовать индивидуальные устройства и средства, позволяющие обеспечить реализацию эргономических принципов и комфортное пребывание на месте в течение всего периода учёбы (подставки, специальные подушки и др.).

7.2. Адаптационные и вспомогательные технологии, используемые в процессе преподавания дисциплины:

Технологии здоровьесбережения: обеспечиваются соблюдением ортопедического режима (использование ходунков, инвалидных колясок, трости), регулярной сменой положения тела в целях нормализации тонуса мышц спины, профилактикой утомляемости, соблюдением эргономического режима и обеспечением архитектурной доступности среды (окружающее пространство, расположение учебного инвентаря и оборудования аудиторий обеспечивают возможность доступа в помещения и комфортного нахождения в нём).

ИКТ технологии: обеспечены возможностью применения ПК и специализированных индивидуальных компьютерных средств (специальные клавиатуры, мыши, компьютерная программа «виртуальная клавиатура» и др.).

Технологии дистанционного обучения: обеспечиваются системой электронного образовательного контента БФУ им. И. Канта – электронной информационно-образовательной средой (далее ЭИОС). ЭИОС предоставляет студентам с инвалидностью возможность выполнять различные операции:

- получать варианты заданий и отправлять выполненные;
- узнавать результаты выполненных работ и знакомиться с рецензией на них;
- получать различную справочную информацию, касающуюся учебного процесса и посылать сообщения преподавателю и любому из администраторов;
- отправлять материалы, относящиеся к дисциплинам текущего семестра, а также отчеты по практике и другие файлы;
- иметь дистанционный доступ к информационным ресурсам: учебным и учебно-методическим материалам, расписанию занятий и т.д.;
- задавать вопросы преподавателю по его учебной дисциплине, получать конкретную информацию по тем или иным учебным и/или организационным вопросам,
- проходить тестирование, выполняя задания на выбор правильных ответов, установление соответствия, заполнение пропусков, установление истинности или ложности, а также давать развернутые ответы на поставленные вопросы.

Для студентов, не имеющих возможности посещать очные занятия, осуществляется онлайн-консультирование. Консультации предполагают дополнительный разбор учебного материала и восполнение пробелов в знаниях студентов.

Технологии индивидуализации обучения: обеспечиваются возможностью применения индивидуальных устройств и средств, ПК, учетом темпов работы и утомляемости, предоставлением дополнительных консультаций.

7.3. Адаптация процедуры проведения промежуточной аттестации

В ходе проведения промежуточной аттестации предусмотрено:

- предъявление обучающимся печатных и (или) электронных материалов в формах, адаптированных к ограничениям их здоровья;
- возможность пользоваться индивидуальными устройствами и средствами, позволяющими адаптировать материалы, осуществлять прием и передачу информации с учетом их индивидуальных особенностей;
- увеличение продолжительности проведения аттестации;
- возможность присутствия ассистента и оказания им необходимой помощи (занять рабочее место, передвигаться, прочитать и оформить задание, общаться с преподавателем).

текущий контроль успеваемости и промежуточная аттестация проводятся с учетом их индивидуальных особенностей.

При проведении текущего контроля успеваемости и промежуточной аттестации обеспечивается соблюдение следующих требований:

- проведение текущего контроля успеваемости и промежуточной аттестации для лица с ОВЗ в одной аудитории совместно с обучающимися, не имеющими ограниченных возможностей здоровья, если это не создает трудностей для обучающихся при прохождении текущего контроля успеваемости и промежуточной аттестации;

- присутствие в аудитории ассистента (ассистентов), оказывающего лицам с ОВЗ необходимую техническую помощь с учетом их индивидуальных особенностей (занять рабочее место, передвигаться, прочитать и оформить задание, общаться с преподавателем (ями) / членами Комиссии);

- пользование лицам с ОВЗ необходимыми техническими средствами при прохождении текущего контроля успеваемости и промежуточной аттестации с учетом их индивидуальных особенностей;

- обеспечение возможности беспрепятственного доступа лицам с ОВЗ в аудитории, санитарные и другие помещения, а также их пребывания в указанных помещениях (наличие пандусов, поручней, расширенных дверных проемов, лифтов, при отсутствии лифтов аудитория должна располагаться на первом этаже, наличие специальных кресел и других приспособлений).

Все локальные нормативные акты по вопросам проведения текущего контроля успеваемости и промежуточной аттестации доводятся до сведения лиц с ОВЗ в доступной для них форме.

В зависимости от индивидуальных особенностей лиц с ОВЗ обеспечивается выполнение следующих требований при проведении текущего контроля успеваемости и промежуточной аттестации:

а) для лиц с нарушениями опорно-двигательного аппарата (тяжелыми нарушениями двигательных функций верхних конечностей или отсутствием верхних конечностей):

- письменные задания выполняются обучающимися на компьютере со специализированным программным обеспечением или надиктовываются ассистенту;

- по их желанию испытания текущего контроля успеваемости и промежуточной аттестации проводятся в устной форме

При проведении промежуточной аттестации обеспечивается соблюдение следующих дополнительных требований в зависимости от физических нарушений (или индивидуальных особенностей) обучающихся с ограниченными возможностями здоровья и инвалидов:

для лиц с нарушениями опорно-двигательного аппарата (тяжелыми нарушениями двигательных функций верхних конечностей или отсутствием верхних конечностей):

- письменные задания надиктовываются ассистенту;
- по желанию обучающихся промежуточная аттестация может проводиться в устной форме (устное собеседование по вопросам курса, ответы на вопросы в форме предварительно подготовленной аудиозаписи).
- увеличено время на подготовку

Лекционные занятия.

В ходе лекционных занятий обучающимся с инвалидностью и ограниченными возможностями здоровья рекомендуется выполнять следующие действия. Вести конспектирование учебного материала. Обращать внимание на категории, формулировки, раскрывающие содержание тех или иных явлений и процессов, научные выводы и практические рекомендации по их применению. Задавать преподавателю уточняющие вопросы с целью выяснения теоретических положений, разрешения спорных ситуаций.

Желательно оставить в рабочих конспектах поля, на которых во внеаудиторное время можно сделать пометки из рекомендованной литературы, дополняющие материал прослушанной лекции, а также подчеркивающие особую важность тех или иных теоретических положений.

Лабораторные занятия.

На лабораторных занятиях в зависимости от темы занятия выполняется поиск информации по решению проблем, практические упражнения, контрольные работы, выработка индивидуальных или групповых решений, итоговое обсуждение с обменом знаниями, участие в круглых столах, разбор конкретных ситуаций, командная работа, представление портфолио и т.п.

Самостоятельная работа.

Самостоятельная работа осуществляется в виде изучения литературы, эмпирических данных по публикациям и конкретных ситуаций из практики, подготовке индивидуальных работ, работа с лекционным материалом, самостоятельное изучение отдельных тем дисциплины; поиск и обзор литературы и электронных источников; чтение и изучение учебника и учебных пособий.

8. Фонд оценочных средств

8.1. Перечень компетенций с указанием этапов их формирования в процессе освоения образовательной программы в рамках учебной дисциплины

Основными этапами формирования указанных компетенций при изучении обучающимися дисциплины являются последовательное изучение содержательно связанных между собой тем учебных занятий. Изучение каждой темы предполагает овладение обучающимися необходимыми компетенциями. Результат аттестации обучающихся на различных этапах формирования компетенций показывает уровень освоения компетенций.

Контролируемые разделы (темы) дисциплины	Индекс контролируемой компетенции (или её части)	Оценочные средства по этапам формирования компетенций
		текущий контроль по дисциплине
Тема 1. Введение в визуальное программирование	ПК-3	Опрос, выполнение лабораторных работ.
Тема 2. Язык	ПК-3	Опрос, выполнение лабораторных работ.

Контролируемые разделы (темы) дисциплины	Индекс контролируемой	Оценочные средства по этапам формирования компетенций
		текущий контроль по дисциплине
программирования Object Pascal		работ.
Тема 3. Интегрированная среда разработчика приложений системы Delphi	ПК-3	Опрос, выполнение лабораторных работ.
Тема 4. Технология программирования в среде Delphi	ПК-3	Опрос, выполнение лабораторных работ.
Тема 5. Разработка приложений в среде Delphi	ПК-3	Опрос, выполнение лабораторных работ.
Тема 6. Сравнительный анализ существующих систем визуального программирования	ПК-3	Опрос, выполнение лабораторных работ.

8.2. Типовые контрольные задания или иные материалы, необходимые для оценки знаний, умений и навыков и (или) опыта деятельности процессе текущего контроля

Примерные вопросы к опросу:

Тема 1. Введение в визуальное программирование

примерные вопросы: Новейшие направления в области создания технологий программирования. Законы и этапы эволюции технологии программирования. Программирование в средах современных информационных систем: создание модульных программ, элементы теории модульного программирования, объектно-ориентированное проектирование и программирование. Объектно-ориентированный подход к проектированию и разработке программ: сущность объектно-ориентированного подхода; объектный тип данных; переменные объектного типа; инкапсуляция; наследование; полиморфизм; классы и объекты.

Тема 2. Язык программирования Object Pascal

примерные вопросы: Типы данных. Операции. Выражения. Операторы управления обработкой данных. Подпрограммы. Возможности функций. Объектно-ориентированное программирование. Определение класса.

Тема 3. Интегрированная среда разработчика приложений системы Delphi

примерные вопросы: Состав и назначение инструментов среды. Окна разработчика. Главное меню системы. Назначение и состав подменю File, Edit, Search, View, Project, Run, Tools и Help. Панель инструментов. Палитра компонентов. Инспектор объектов.

Тема 4. Технология программирования в среде Delphi

примерные вопросы: Проект приложения. Файлы Delphi для приложения. Состав проекта. Процесс разработки приложений. Управление файлами проекта. Администратор проекта.

Проектирование формы. Размещение компонентов на форме. Изменение размеров компонентов. Выбор, перемещение и выравнивание группы компонентов. Типы свойств и установка их с помощью инспектора объектов.

Тема 5. Разработка приложений в среде Delphi

примерные вопросы: Разработка простейших приложений. Использование библиотек с разработанными методами, нескольких форм и меню. Модальные и немодальные формы. Основное и всплывающее меню.

Тема 6. Сравнительный анализ существующих систем визуального программирования.

примерные вопросы: Основные особенности Visual Basic, Visual C++. Их сходства и отличия от систем Delphi и C++ Builder.

8.3. Перечень вопросов и заданий для промежуточной аттестации по дисциплине

Вопросы для промежуточного контроля (зачета)

1. Конструкторы и деструкторы.
2. Особенности программирования в оконных операционных средах.
3. Среда разработки; система окон разработки; система меню.
4. Отладка и тестирование программ.
5. Основы визуального программирования.
6. Назначение и возможности системы визуального программирования Delphi.
7. Программирование, управляемое событиями.
8. Программирование, основанное на объектах.
9. Свойства и события объектов визуального программирования.
10. Инкапсуляция.
11. Методы.
12. Наследование.
13. Полиморфизм.
14. Синтаксис и программирование свойств.
15. Создание и уничтожение объектов.
16. Конструкторы. Деструкторы.
17. Области видимости.
18. Редактор кода.
19. Назначение, структура, возможности, способ применения.
20. Возможности настройки и развития системы Delphi.
21. Библиотека компонентов Delphi.
22. Иерархия компонентов библиотеки VCL.
23. Классификация компонентов библиотеки VCL.
24. Общие принципы устройства и работы компонентов.
25. Свойства и методы, общие для потомков класса TComponent.
26. События. Программирование реакции на события.
27. Присоединение кода для событий.
28. Компиляция.
29. Средства отладки на этапе компиляции.
30. Средства отладки на этапе выполнения.
31. Виды обработки ошибок на этапе выполнения.

32. Исключения. Работа с исключениями.
33. Конструкция try-finally. Конструкция try-except.
34. Выполнение приложения - из среды Delphi и Windows.
35. Создание текстового редактора с использованием шаблона приложения.
36. Работа с графическими компонентами.
37. Использование средств диалога с пользователем.
38. Работа с базами данных.
39. Основные особенности Visual Basic, Visual C++. Их сходства и отличия от систем Delphi и C++ Builder.

8.4. Планируемые уровни сформированности компетенций обучающихся и критерии оценивания

Уровни	Содержательное описание уровня	Основные признаки выделения уровня (этапы формирования компетенции, критерии оценки сформированности)	Пятибалльная шкала (академическая) оценка	Двухбалльная шкала, зачет	БРС, % освоения (рейтинговая оценка)
Повышенный	Творческая деятельность	<i>Включает нижестоящий уровень.</i> Умение самостоятельно принимать решение, решать проблему/задачу теоретического и прикладного характера на основе изученных методов, приемов, технологий	отлично	зачтено	86-100
Базовый	Применение знаний и умений в более широких контекстах учебной и профессиональной деятельности, нежели по образцу с большей степени самостоятельности и инициативы	<i>Включает нижестоящий уровень.</i> Способность собирать, систематизировать, анализировать и грамотно использовать информацию из самостоятельно найденных теоретических источников и иллюстрировать ими теоретические положения или обосновывать практику применения	хорошо		71-85
Удовлетворительный (достаточный)	Репродуктивная деятельность	Изложение в пределах задач курса теоретически и	удовлетворительно		55-70

й)		практически контролируемого материала			
Недостаточный	Отсутствие	признаков	неудовлетворительно	не зачтено	Менее 55

9. Перечень основной и дополнительной учебной литературы, необходимой для освоения дисциплины.

7.1. Основная литература

1. Эйдлина, Г. М. Delphi: программирование в примерах и задачах. Практикум : учеб. пособие / Г.М. Эйдлина, К.А. Милорадов. — Москва : РИОР : ИНФРА-М, 2017. — 116 с. — (Высшее образование: Бакалавриат). — <https://doi.org/10.12737/13667>. - ISBN 978-5-369-01084-6. - Текст : электронный. - URL: <https://znanium.com/catalog/product/858775> (дата обращения: 08.03.2023). – Режим доступа: по подписке.
2. Бунаков, П. Ю. Практикум по решению задач на ЭВМ в среде Delphi : учеб. пособие / П.Ю. Бунаков, А.К. Лопатин. — Москва : ФОРУМ : ИНФРА-М, 2018. — 304 с. — (Высшее образование: Бакалавриат). — www.dx.doi.org/10.12737/textbook_597aef1a80e830.74777545. - ISBN 978-5-00091-481-6. - Текст : электронный. - URL: <https://znanium.com/catalog/product/939812> (дата обращения: 08.03.2023). – Режим доступа: по подписке.

7.2. Дополнительная литература

1. Немцова, Т. И. Программирование на языке высокого уровня. Программирование на языке Object Pascal : учебное пособие / Т. И. Немцова, С. Ю. Голова, И. В. Абрамова ; под ред. Л. Г. Гагариной. — Москва : ФОРУМ : ИНФРА-М, 2020. — 496 с. — (Высшее образование: Бакалавриат). - ISBN 978-5-8199-0901-0. - Текст : электронный. - URL: <https://znanium.com/catalog/product/1044632> (дата обращения: 03.04.2023). – Режим доступа: по подписке.
2. Гагарина, Л. Г. Введение в архитектуру программного обеспечения : учебное пособие / Л. Г. Гагарина, А. Р. Федоров, П. А. Федоров. — Москва : ФОРУМ : ИНФРА-М, 2020. — 320 с. — (Высшее образование). - ISBN 978-5-8199-0649-1. - Текст : электронный. - URL: <https://znanium.com/catalog/product/1046281> (дата обращения: 03.04.2023). – Режим доступа: по подписке.

10. Перечень ресурсов информационно-телекоммуникационной сети «Интернет», необходимых для освоения дисциплины (модуля).

- НЭБ Национальная электронная библиотека, диссертации и прочие издания
- ЭБС Консультант студента
- ПРОСПЕКТ ЭБС
- ЭБС ZNANIUM.COM
- ЭБС IBOOKS.RU
- Электронно-библиотечная система (ЭБС) Кантитана (<https://elib.kantiana.ru/>)

11. Перечень информационных технологий, используемых при осуществлении образовательного процесса по дисциплине.

Программное обеспечение обучения включает в себя:

- система электронного образовательного контента БФУ им. И. Канта – www.lms-3.kantiana.ru, обеспечивающую разработку и комплексное использование электронных образовательных ресурсов;
- серверное программное обеспечение, необходимое для функционирования сервера и связи с системой электронного обучения через Интернет;
- корпоративная платформа webinar.ru;
- установленное на рабочих местах обучающихся ПО: Microsoft Windows 10, Microsoft Office Standart 2010, антивирусное программное обеспечение Kaspersky Endpoint Security.
- Microsoft Visual Studio Code
- Visual Studio Community 2017.

12. Описание материально-технической базы, необходимой для осуществления образовательного процесса по дисциплине.

Для проведения занятий лекционного типа, практических и семинарских занятий используются специальные помещения (учебные аудитории), оборудованные техническими средствами обучения – мультимедийной проекционной техникой. Для проведения занятий лекционного типа используются наборы демонстрационного оборудования.

Для проведения лабораторных работ, (практических занятий – при необходимости) используются специальные помещения (учебные аудитории), оснащенные специализированным лабораторным оборудованием: персональными компьютерами с возможностью выхода в интернет и с установленным программным обеспечением, заявленным в п.11.

Для проведения групповых и индивидуальных консультаций, текущего контроля и промежуточной аттестации используются специальные помещения (учебные аудитории), оборудованные специализированной мебелью (для обучающихся), меловой / маркерной доской.

Для организации самостоятельной работы обучающимся предоставляются помещения, оснащенные компьютерной техникой с возможностью подключения к сети «Интернет» и обеспечением доступа в электронную информационно-образовательную среду университета.

Для обучения инвалидов и лиц с ограниченными возможностями здоровья университетом могут быть представлены специализированные средства обучения, в том числе технические средства коллективного и индивидуального пользования.

**МИНИСТЕРСТВО НАУКИ И ВЫСШЕГО ОБРАЗОВАНИЯ
РОССИЙСКОЙ ФЕДЕРАЦИИ**
федеральное государственное автономное образовательное учреждение
высшего образования «Балтийский федеральный университет имени Иммануила
Канта»
Высшая школа компьютерных наук и прикладной математики

РАБОЧАЯ ПРОГРАММА ДИСЦИПЛИНЫ

«Иностранный язык»

Шифр: 01.03.02

Направление подготовки: «Прикладная математика и информатика»

Профиль: «Информатика и программирование»

Квалификация (степень) выпускника: бакалавр

Калининград
2023

Лист согласования

Составители: доцент, к.п.н. Якубовская Алла Евгеньевна; старший преподаватель Игнатович Юлия Олеговна.

Рабочая программа утверждена на заседании
Ученого совета ОНК «Институт высоких технологий»

Протокол № 11 от «03» ноября 2023 г.

Председатель Ученого совета ОНК
«Институт высоких технологий»

Профессор, д.ф.-м.н.

А.В. Юров

Руководитель ОПОП ВО

Е.П. Ставицкая

Содержание

1. Наименование дисциплины «Иностранный язык».
2. Перечень планируемых результатов обучения по дисциплине, соотнесенных с планируемыми результатами освоения образовательной программы.
3. Место дисциплины в структуре образовательной программы.
4. Виды учебной работы по дисциплине.
5. Содержание дисциплины, в том числе практической подготовки в рамках дисциплины, структурированное по темам.
6. Перечень учебно-методического обеспечения для самостоятельной работы обучающихся по дисциплине.
7. Особенности преподавания учебной дисциплины (модуля) для обучающихся с инвалидностью и ограниченными возможностями здоровья. Методические рекомендации по видам занятий
8. Фонд оценочных средств
 - 8.1. Перечень компетенций с указанием этапов их формирования в процессе освоения образовательной программы в рамках учебной дисциплины
 - 8.2. Типовые контрольные задания или иные материалы, необходимые для оценки знаний, умений и навыков и (или) опыта деятельности в процессе текущего контроля
 - 8.3. Перечень вопросов и заданий для промежуточной аттестации по дисциплине
 - 8.4. Планируемые уровни сформированности компетенций обучающихся и критерии оценивания
9. Перечень основной и дополнительной учебной литературы, необходимой для освоения дисциплины
11. Перечень информационных технологий, используемых при осуществлении образовательного процесса по дисциплине.
12. Описание материально-технической базы, необходимой для осуществления образовательного процесса по дисциплине

1. Наименование дисциплины: «Иностранный язык».

Цель дисциплины: является использование английского языка обучающимися с инвалидностью и ограниченными возможностями здоровья как средства общения для решения задач межличностного и профессионального взаимодействия с представителями других культур.

2. Перечень планируемых результатов обучения по дисциплине, соотнесенных с планируемыми результатами освоения образовательной программы

Код компетенции	Результаты освоения образовательной программы (ИДК)	Результаты обучения по дисциплине
УК-4. Способен осуществлять деловую коммуникацию в устной и письменной формах на государственном языке Российской Федерации и иностранном(ых) языке(ах)	УК.4.1. Грамотно и ясно строит диалогическую речь в рамках межличностного и межкультурного общения на русском и иностранном языках УК.4.2. Демонстрирует умение осуществлять деловую переписку на русском и иностранном языках с учетом социокультурных особенностей УК.4.3. Осуществляет выбор коммуникативных стратегий и тактик при ведении деловых переговоров	Знать: правила чтения на иностранном языке, правила образования и употребления основных грамматических явлений, основные способы словообразования, лексику по пройденным темам, культуру и традиции стран изучаемого языка. Уметь: бегло и фонетически корректно читать, переводить и пересказывать учебные и адаптированные тексты, вести беседы на пройденные общие и личностно-ориентированные темы. Владеть: навыками работы над учебными и специальными текстами, со специальными словарями, энциклопедиями, справочниками, пересказа текстов общего характера, перевода специального текста, письменной речи, понимания аудио текстов и живой разговорной речи на иностранном языке, основными навыками ведения деловой переписки и написания резюме.

3. Место дисциплины в структуре образовательной программы

Дисциплина «Иностранный язык» представляет собой дисциплину обязательной части блока дисциплин подготовки обучающихся.

4. Виды учебной работы по дисциплине.

Виды учебной работы по дисциплине зафиксированы учебным планом основной профессиональной образовательной программы по указанному направлению и профилю, выражаются в академических часах. Часы контактной работы и самостоятельной работы студента и часы, отводимые на процедуры контроля, могут различаться в учебных планах ОПОП по формам обучения. Объем контактной работы включает часы контактной

аудиторной работы (лекции/практические занятия/ лабораторные работы), контактной внеаудиторной работы (контроль самостоятельной работы), часы контактной работы в период аттестации. Контактная работа, в том числе может проводиться посредством электронной информационно-образовательной среды университета с использованием ресурсов сети Интернет и дистанционных технологий

5. Содержание дисциплины, структурированное по темам (разделам)

Исходя из рамок, установленных учебным планом по трудоемкости и видам учебной работы по дисциплине, преподаватель самостоятельно выбирает тематику занятий по формам и количеству часов проведения контактной работы: лекции и иные учебные занятия, предусматривающие преимущественную передачу учебной информации преподавателем и (или) занятия семинарского типа (семинары, практические занятия, практикумы, лабораторные работы, коллоквиумы и иные аналогичные занятия), и (или) групповые консультации, и (или) индивидуальную работу обучающихся с преподавателем, в том числе индивидуальные консультации (по курсовым работам/проектам – при наличии курсовой работы/проекта по данной дисциплине в учебном плане). Рекомендуемая тематика занятий максимально полно реализуется в контактной работе со студентами очной формы обучения. В случае реализации образовательной программы в заочной / очно-заочной форме трудоемкость дисциплины сохраняется, однако объем учебного материала в значительной части осваивается студентами в форме самостоятельной работы. При этом требования к ожидаемым образовательным результатам студентов по данной дисциплине не зависят от формы реализации образовательной программы.

№	Наименование раздела	Содержание раздела
1	Путешествие. На таможне. Размещение в отеле.	Грамматический материал: Noun, Article, Present tenses: Simple, Continuous, Perfect and Perfect Continuous Аудирование: Punta Paloma Resort, Travel experience Чтение: Travelling by Railway, Travelling by Plane, At the Customs House, At a Hotel Речевой этикет. Формулы речевого общения: Meeting people/Introducing someone, Explain-ing who people are, correcting misunderstandings, A self-introduction Разговорная практика: Accommodation and service offered at a hotel/ resort I have been to, Travel tips Письмо: A self-introduction Letter Лексико-грамматический тест на закрепление материала Самостоятельная работа студентов: внеаудиторное чтение - 10 тыс. знаков (периодика).
2	Традиции и обычаи в Англии. Достопримечательности Англии.	Грамматический материал: Past forms: Simple, Continuous, Perfect and Perfect Continuous. used to/would Phrasal verbs, idioms, prepositions Аудирование: Your background, Tourism, Telling an anecdote

		<p>Чтение: Sightseeing and asking the way, Chinese tourists hurry to Britain to find shoes, fog and the “big stupid clock”, Culture shock</p> <p>Речевой этикет. Формулы речевого общения: Talking about your background, Describing objects, Telling an anecdote, An intercultural experience</p> <p>Разговорная практика: Talk about your country (region), National stereotypes</p> <p>Письмо: Description of your intercultural experience</p> <p>Лексико-грамматический тест на закрепление материала</p> <p>Самостоятельная работа студентов: внеаудиторное чтение - 10 тыс. знаков (по специальности).</p>
3	<p>Что такое математика? Математика – язык науки. Мифы в математике. Математика и искусство. Математическое доказательство.</p>	<p>Грамматический материал: Future forms</p> <p>Phrasal verbs, idioms, prepositions</p> <p>Аудирование: Memories of school, Hospitality, Education and career</p> <p>Чтение: The subject matter of mathematics. Myth of mathematics.</p> <p>Речевой этикет. Формулы речевого общения: Talking about your schooldays, Your achievements, Offering hospitality, Education and career</p> <p>Разговорная практика: Mathematics and art</p> <p>Письмо: A Comparative essay, Writing a CV</p> <p>Лексико-грамматический тест на закрепление материала</p> <p>Самостоятельная работа студентов: внеаудиторное чтение - 10 тыс. знаков (по специальности).</p>
4	<p>Еда. Покупки. Досуг и развлечения.</p>	<p>Грамматический материал: Infinitive/ing-forms, too, enough</p> <p>Word building, Affixation, Conversion</p> <p>Аудирование: How to compare and discuss preferences, women’s films on a radio programme</p> <p>Чтение: Shopping in Britain and USA, Meals, Holiday-making</p> <p>Речевой этикет. Формулы речевого общения: At the shops, In the Restaurant</p> <p>Разговорная практика: Restaurant review, film (book) review</p> <p>Письмо: A description of a film of a book</p> <p>Лексико-грамматический тест на закрепление материала</p> <p>Самостоятельная работа студентов: внеаудиторное чтение - 5 тыс. знаков (по специальности).</p>
5	<p>Основные математические концепции.</p>	<p>Грамматический материал: Passive Voice, Conditionals</p> <p>Аудирование: Quiz: Countries and Governments</p> <p>Чтение: Number systems of mathematics. Mathematical proof.</p> <p>Речевой этикет. Формулы речевого общения:</p>

		<p>Talking about Rules and Laws Разговорная практика: Discussing true stories from the news, political system in your country or any other country Письмо: Writing an entertaining story Лексико-грамматический тест на закрепление материала Самостоятельная работа студентов: письменный перевод текста по специальности «Counting. Natural numbers», внеаудиторное чтение - 5 тыс. знаков (периодика).</p>
6	Введение в геометрию.	<p>Грамматический материал: Reported Speech Аудирование: A lost bag Чтение: Greek school of mathematics. Alexandrian school of mathematics. Речевой этикет. Формулы речевого общения: How to tell and show interest in an anecdote Разговорная практика: Interview about your neighbour Письмо: Emails, informal letters, memos Лексико-грамматический тест на закрепление материала Самостоятельная работа студентов: внеаудиторное чтение - 5 тыс. знаков (по специальности).</p>
7	Образование в Великобритании и США.	<p>Грамматический материал: Adjectives, Adverbs Аудирование: Looks and character, Description of a room Чтение: Education in Britain: common school education, primary schools, secondary schools, further education, Private Education in Britain, Higher Education in Britain, Education in the USA, Student Exchange Life Experience Речевой этикет. Формулы речевого общения: How to talk about fashion Разговорная практика: University life , “A week of living differently” Письмо: A Letter of application Лексико-грамматический тест на закрепление материала Самостоятельная работа студентов: внеаудиторное чтение - 5 тыс. знаков (по специальности).</p>
8	Спорт. Здоровье.	<p>Грамматический материал: Relative Clauses, Time Clauses, Clauses of Purpose Аудирование: Phone calls to the garage Чтение: Sports and Games, Olympic Games, Health Matters Речевой этикет. Формулы речевого общения: How to talk about ability, A telephone conversation Разговорная практика: At the doctor’s, On the phone Письмо: Writing a report Лексико-грамматический тест на закрепление</p>

		<p>материала</p> <p>Самостоятельная работа студентов: письменный перевод текста по специальности «State-ment on Land Cadastre», внеаудиторное чтение - 5 тыс. знаков (периодика).</p>
9	История геометрии.	<p>Грамматический материал: Modal Verbs</p> <p>Аудирование: Talking about the geometry.</p> <p>Чтение: Euclid's elements.</p> <p>Речевой этикет. Формулы речевого общения: Giving advice, small talk</p> <p>Разговорная практика: Dangerous situations, making small talk</p> <p>Письмо: Expressing your opinion on different issues related to science and nature</p> <p>Лексико-грамматический тест на закрепление материала</p> <p>Самостоятельная работа студентов: внеаудиторное чтение - 5 тыс. знаков (по специальности).</p>
10	Праздники в Великобритании и США.	<p>Грамматический материал: Questions and Answers</p> <p>Аудирование: Buying a camera</p> <p>Чтение: Holidays and Festivals in Britain, Christmas day and Boxing day, Holidays and Festivals in the USA, The History of Thanksgiving Day, Our Home</p> <p>Речевой этикет. Формулы речевого общения: Exchanging opinions</p> <p>Разговорная практика: Shopping habits, shop conversation</p> <p>Письмо: A letter of complaint</p> <p>Лексико-грамматический тест на закрепление материала</p> <p>Самостоятельная работа студентов: внеаудиторное чтение - 5 тыс. знаков (по специальности).</p>
11	Средства связи. Офис. Трудоустройство в стране и за рубежом.	<p>Грамматический материал: Pronouns: Demonstrative, Personal, Possessive, Reflexive</p> <p>Аудирование: Asking for directions</p> <p>Чтение: Telephone Conversations, Office, Applying for a Job</p> <p>Речевой этикет. Формулы речевого общения: Giving extra information, giving and asking for directions</p> <p>Разговорная практика: A terrible journey</p> <p>Письмо: A website recommendation</p> <p>Лексико-грамматический тест на закрепление материала</p> <p>Самостоятельная работа студентов: составление студентами CV, внеаудиторное чтение - 5 тыс. знаков (периодика).</p>
12	Введение в аналитическую геометрию.	<p>Грамматический материал: Clauses of Concession, Clauses of Result, Exclamation</p> <p>Аудирование: The Pythagorean theorem.</p> <p>Чтение: Descartes' and Fermat's coordinate geometry.</p>

	<p>Речевой этикет. Формулы речевого общения: Hopes and wishes, how to explain your point of view Разговорная практика: Important decisions Письмо: A story with a moral Лексико-грамматический тест на закрепление материала Самостоятельная работа студентов: внеаудиторное чтение - 5 тыс. знаков (по специальности).</p>
--	---

6. Перечень учебно-методического обеспечения для самостоятельной работы обучающихся по дисциплине

Рекомендуемая тематика учебных занятий в форме контактной работы:

Рекомендуемая тематика *практических* занятий:

1. Путешествие. На таможне. Размещение в отеле.
2. Традиции и обычаи в Англии. Достопримечательности Англии.
3. Что такое математика? Математика – язык науки. Мифы в математике. Математика и искусство. Математическое доказательство.
4. Еда. Покупки. Досуг и развлечения.
5. Основные математические концепции.
6. Введение в геометрию.
7. Образование в Великобритании и США.
8. Спорт. Здоровье.
9. История геометрии.
10. Праздники в Великобритании и США.
11. Средства связи. Офис. Трудоустройство в стране и за рубежом.
12. Введение в аналитическую геометрию.

Требования к самостоятельной работе студентов

Работа с пройденным тематическим материалом, предусматривающая проработку учебной литературы, лексического и грамматического материала, по указанным в пункте 6 темам с использованием:

- 1) учебников, учебно-методических пособий, словарей и справочных пособий;
- 2) ресурсов информационно-телекоммуникационной сети «Интернет»;
- 3) фонда оценочных средств.

Руководствуясь положениями статьи 47 и статьи 48 Федерального закона от 29 декабря 2012 г. № 273-ФЗ «Об образовании в Российской Федерации» научно-педагогические работники и иные лица, привлекаемые университетом к реализации данной образовательной программы, пользуются предоставленными академическими правами и свободами в части свободы преподавания, свободы от вмешательства в профессиональную деятельность; свободы выбора и использования педагогически обоснованных форм, средств, методов обучения и воспитания; права на творческую инициативу, разработку и применение авторских программ и методов обучения и воспитания в пределах реализуемой образовательной программы и отдельной дисциплины.

Исходя из рамок, установленных учебным планом по трудоемкости и видам учебной работы по дисциплине, преподаватель самостоятельно выбирает тематику занятий по формам и количеству часов проведения контактной работы: лекции и иные учебные занятия, предусматривающие преимущественную передачу учебной информации преподавателем и (или) занятия семинарского типа (семинары, практические занятия,

практикумы, лабораторные работы, коллоквиумы и иные аналогичные занятия), и (или) групповые консультации, и (или) индивидуальную работу обучающихся с преподавателем, в том числе индивидуальные консультации (по курсовым работам/проектам – при наличии курсовой работы/проекта по данной дисциплине в учебном плане).

Рекомендуемая тематика занятий максимально полно реализуется в контактной работе со студентами очной формы обучения. В случае реализации образовательной программы в заочной / очно-заочной форме трудоемкость дисциплины сохраняется, однако объем учебного материала в значительной части осваивается студентами в форме самостоятельной работы. При этом требования к ожидаемым образовательным результатам студентов по данной дисциплине не зависят от формы реализации образовательной программы.

7. Особенности преподавания учебной дисциплины (модуля) для обучающихся с инвалидностью и ограниченными возможностями здоровья. Методические рекомендации по видам занятий

Студенты с нарушениями опорно-двигательного аппарата (маломобильные студенты, студенты, имеющие трудности передвижения и патологию верхних конечностей)

7.1. Специальные условия, обеспечиваемые в процессе преподавания дисциплины – возможность использовать специальное программное обеспечение и специальное оборудование и позволяющее компенсировать двигательное нарушение (коляски, ходунки, трости и др.);

– предоставление возможности предкурсового ознакомления с содержанием учебной дисциплины и материалом по курсу;

– применение дополнительных средств активизации процессов запоминания и повторения;

– опора на определенные и точные понятия;

– использование для иллюстрации конкретных примеров;

– применение вопросов для мониторинга понимания;

– разделение изучаемого материала на небольшие логические блоки;

– увеличение доли конкретного материала и соблюдение принципа от простого к сложному при объяснении материала;

– наличие четкой системы и алгоритма организации самостоятельных работ и проверки заданий с обязательной корректировкой и комментариями;

– увеличение доли методов социальной стимуляции (обращение внимания, апелляция к ограничениям по времени, контактные виды работ, групповые задания др.);

– обеспечение беспрепятственного доступа в помещения, а также пребывания в них;

– наличие возможности использовать индивидуальные устройства и средства, позволяющие обеспечить реализацию эргономических принципов и комфортное пребывание на месте в течение всего периода учёбы (подставки, специальные подушки и др.).

7.2. Адаптационные и вспомогательные технологии, используемые в процессе преподавания дисциплины:

Технологии здоровьесбережения: обеспечиваются соблюдением ортопедического режима (использование ходунков, инвалидных колясок, трости), регулярной сменой положения тела в целях нормализации тонуса мышц спины, профилактикой утомляемости, соблюдение эргономического режима и обеспечением архитектурной доступности среды (окружающее пространство, расположение учебного инвентаря и оборудования аудиторий обеспечивают возможность доступа в помещении и комфортного нахождения в нём).

ИКТ технологии: обеспечены возможностью применения ПК и специализированных индивидуальных компьютерных средств (специальные клавиатуры, мыши, компьютерная программа «виртуальная клавиатура» и др.).

Технологии дистанционного обучения: обеспечиваются системой электронного образовательного контента БФУ им. И. Канта – электронной информационно-образовательной средой (далее ЭИОС). ЭИОС предоставляет студентам с инвалидностью возможность выполнять различные операции:

- получать варианты заданий и отправлять выполненные;
- узнавать результаты выполненных работ и знакомиться с рецензией на них;
- получать различную справочную информацию, касающуюся учебного процесса и посылать сообщения преподавателю и любому из администраторов;
- отправлять материалы, относящиеся к дисциплинам текущего семестра, а также отчеты по практике и другие файлы;
- иметь дистанционный доступ к информационным ресурсам: учебным и учебно-методическим материалам, расписанию занятий и т.д.;
- задавать вопросы преподавателю по его учебной дисциплине, получать конкретную информацию по тем или иным учебным и/или организационным вопросам,
- проходить тестирование, выполняя задания на выбор правильных ответов, установление соответствия, заполнение пропусков, установление истинности или ложности, а также давать развернутые ответы на поставленные вопросы.

Для студентов, не имеющих возможности посещать очные занятия, осуществляется онлайн–консультирование. Консультации предполагают дополнительный разбор учебного материала и восполнение пробелов в знаниях студентов.

Технологии индивидуализации обучения: обеспечиваются возможностью применения индивидуальных устройств и средств, ПК, учетом темпов работы и утомляемости, предоставлением дополнительных консультаций.

7.3. Адаптация процедуры проведения промежуточной аттестации

В ходе проведения промежуточной аттестации предусмотрено:

- предъявление обучающимся печатных и (или) электронных материалов в формах, адаптированных к ограничениям их здоровья;
- возможность пользоваться индивидуальными устройствами и средствами, позволяющими адаптировать материалы, осуществлять прием и передачу информации с учетом их индивидуальных особенностей;
- увеличение продолжительности проведения аттестации;
- возможность присутствия ассистента и оказания им необходимой помощи (занять рабочее место, передвигаться, прочитать и оформить задание, общаться с преподавателем).

текущий контроль успеваемости и промежуточная аттестация проводятся с учетом их индивидуальных особенностей.

При проведении текущего контроля успеваемости и промежуточной аттестации обеспечивается соблюдение следующих требований:

- проведение текущего контроля успеваемости и промежуточной аттестации для лица с ОВЗ в одной аудитории совместно с обучающимися, не имеющими ограниченных возможностей здоровья, если это не создает трудностей для обучающихся при прохождении текущего контроля успеваемости и промежуточной аттестации;
- присутствие в аудитории ассистента (ассистентов), оказывающего лицам с ОВЗ необходимую техническую помощь с учетом их индивидуальных особенностей (занять рабочее место, передвигаться, прочитать и оформить задание, общаться с преподавателем (ями) / членами Комиссии);

- пользование лицам с ОВЗ необходимыми техническими средствами при прохождении текущего контроля успеваемости и промежуточной аттестации с учетом их индивидуальных особенностей;

- обеспечение возможности беспрепятственного доступа лицам с ОВЗ в аудитории, санитарные и другие помещения, а также их пребывания в указанных помещениях (наличие пандусов, поручней, расширенных дверных проемов, лифтов, при отсутствии лифтов аудитория должна располагаться на первом этаже, наличие специальных кресел и других приспособлений).

Все локальные нормативные акты по вопросам проведения текущего контроля успеваемости и промежуточной аттестации доводятся до сведения лиц с ОВЗ в доступной для них форме.

В зависимости от индивидуальных особенностей лиц с ОВЗ обеспечивается выполнение следующих требований при проведении текущего контроля успеваемости и промежуточной аттестации:

а) для лиц с нарушениями опорно-двигательного аппарата (тяжелыми нарушениями двигательных функций верхних конечностей или отсутствием верхних конечностей):

- письменные задания выполняются обучающимися на компьютере со специализированным программным обеспечением или надиктовываются ассистенту;

- по их желанию испытания текущего контроля успеваемости и промежуточной аттестации проводятся в устной форме

При проведении промежуточной аттестации обеспечивается соблюдение следующих дополнительных требований в зависимости от физических нарушений (или индивидуальных особенностей) обучающихся с ограниченными возможностями здоровья и инвалидов:

для лиц с нарушениями опорно-двигательного аппарата (тяжелыми нарушениями двигательных функций верхних конечностей или отсутствием верхних конечностей):

- письменные задания надиктовываются ассистенту;

- по желанию обучающихся промежуточная аттестация может проводиться в устной форме (устное собеседование по вопросам курса, ответы на вопросы в форме предварительно подготовленной аудиозаписи).

- увеличено время на подготовку

Лекционные занятия.

В ходе лекционных занятий обучающимся с инвалидностью и ограниченными возможностями здоровья рекомендуется выполнять следующие действия. Вести конспектирование учебного материала. Обращать внимание на категории, формулировки, раскрывающие содержание тех или иных явлений и процессов, научные выводы и практические рекомендации по их применению. Задавать преподавателю уточняющие вопросы с целью уяснения теоретических положений, разрешения спорных ситуаций.

Желательно оставить в рабочих конспектах поля, на которых во внеаудиторное время можно сделать пометки из рекомендованной литературы, дополняющие материал прослушанной лекции, а также подчеркивающие особую важность тех или иных теоретических положений.

Практические и семинарские занятия.

На практических и семинарских занятиях в зависимости от темы занятия выполняется поиск информации по решению проблем, практические упражнения, контрольные работы, выработка индивидуальных или групповых решений, итоговое обсуждение с обменом знаниями, участие в круглых столах, разбор конкретных ситуаций, командная работа, представление портфолио и т.п.

Самостоятельная работа.

Самостоятельная работа осуществляется в виде изучения литературы, эмпирических данных по публикациям и конкретных ситуаций из практики, подготовке индивидуальных работ, работа с лекционным материалом, самостоятельное изучение отдельных тем дисциплины; поиск и обзор литературы и электронных источников; чтение и изучение учебника и учебных пособий.

8. Фонд оценочных средств

8.1. Перечень компетенций с указанием этапов их формирования в процессе освоения образовательной программы в рамках учебной дисциплины

Основными этапами формирования указанных компетенций при изучении обучающимися дисциплины являются последовательное изучение содержательно связанных между собой тем учебных занятий. Изучение каждой темы предполагает овладение обучающимися необходимыми компетенциями. Результат аттестации обучающихся на различных этапах формирования компетенций показывает уровень освоения компетенций.

Контролируемые разделы (темы) дисциплины	Индекс контролируемой компетенции и (или её части)	Оценочные средства по этапам формирования компетенций
		текущий контроль по дисциплине
<i>1. Путешествие. На таможне. Размещение в отеле.</i>	УК-4.1. УК-4.2. УК-4.3.	Контроль самостоятельной работы студентов (в том числе проверка домашних заданий), тестирование, устный опрос Лексико-грамматический тест на закрепление материала
<i>2. Традиции и обычаи в Англии. Достопримечательности Англии.</i>	УК-4.1. УК-4.2. УК-4.3.	Контроль самостоятельной работы студентов (в том числе проверка домашних заданий), тестирование, устный опрос Лексико-грамматический тест на закрепление материала
<i>3. Что такое математика? Математика – язык науки. Мифы в математике. Математика и искусство. Математическое доказательство.</i>	УК-4.1. УК-4.2. УК-4.3.	Контроль самостоятельной работы студентов (в том числе проверка домашних заданий), тестирование, устный опрос Лексико-грамматический тест на закрепление материала
<i>4. Еда. Покупки. Досуг и развлечения.</i>	УК-4.1. УК-4.2. УК-4.3.	Контроль самостоятельной работы студентов (в том числе проверка домашних заданий), тестирование, устный опрос Лексико-грамматический тест на закрепление материала
<i>5. Основные математические концепции.</i>	УК-4.1. УК-4.2. УК-4.3.	Контроль самостоятельной работы студентов (в том числе проверка домашних заданий), тестирование, устный опрос

Контролируемые разделы (темы) дисциплины	Индекс контролируемой	Оценочные средства по этапам формирования компетенций
		текущий контроль по дисциплине
		Лексико-грамматический тест на закрепление материала
<i>6. Введение в геометрию.</i>	УК-4.1. УК-4.2. УК-4.3.	Контроль самостоятельной работы студентов (в том числе проверка домашних заданий), тестирование, устный опрос Лексико-грамматический тест на закрепление материала
<i>7. Образование в Великобритании и США.</i>	УК-4.1. УК-4.2. УК-4.3.	Контроль самостоятельной работы студентов (в том числе проверка домашних заданий), тестирование, устный опрос Лексико-грамматический тест на закрепление материала
<i>8. Спорт. Здоровье.</i>	УК-4.1. УК-4.2. УК-4.3.	Контроль самостоятельной работы студентов (в том числе проверка домашних заданий), тестирование, устный опрос Лексико-грамматический тест на закрепление материала
<i>9. История геометрии.</i>	УК-4.1. УК-4.2. УК-4.3.	Контроль самостоятельной работы студентов (в том числе проверка домашних заданий), тестирование, устный опрос Лексико-грамматический тест на закрепление материала
<i>10. Праздники в Великобритании и США.</i>	УК-4.1. УК-4.2. УК-4.3.	Контроль самостоятельной работы студентов (в том числе проверка домашних заданий), тестирование, устный опрос Лексико-грамматический тест на закрепление материала
<i>11. Средства связи. Офис. Трудоустройство в стране и за рубежом.</i>	УК-4.1. УК-4.2. УК-4.3.	Контроль самостоятельной работы студентов (в том числе проверка домашних заданий), тестирование, устный опрос Лексико-грамматический тест на закрепление материала
<i>12. Введение в аналитическую геометрию.</i>	УК-4.1. УК-4.2. УК-4.3.	Контроль самостоятельной работы студентов (в том числе проверка домашних заданий), тестирование, устный опрос Лексико-грамматический тест на закрепление материала

8.2. Типовые контрольные задания или иные материалы, необходимые для оценки знаний, умений и навыков и (или) опыта деятельности процессе текущего контроля

I. Лексико-грамматический тест.

TEST

«TRAVELLING»

1 The underlined words are all in the wrong sentences. Correct them.

0 After picking up your luggage, you need to go through inoculation.

customs

1 I broaden you to think again. It's a very important decision.

2 Before going to Malaysia, you need to take an sights for malaria.

3 There are many abroad you can go to from Frankfurt Airport.

4 If I have time, this summer I want to vast the Amazon.

5 It's good to experience your horizons.

6 The world is so customs. You couldn't visit all of it.

7 When in Istanbul, make sure you see all the destinations.

8 Will you ever go explore or will you always stay in England?

9 I want to urge a new way of life so I'm going to visit the Sahara.

2 Complete the sentences with the phrasal verbs in the box.

get to look around carry on stop off got back set out

0 You'll get there by three o'clock if you set out early.

- 1 Feel free to _____ the shop and choose what you want.
- 2 On your way home, will you _____ at the supermarket and buy some milk?
- 3 Did you _____ the office on time?
- 4 I'm sorry I stopped you. Please _____.
- 5 We left for France last Wednesday and _____ home last night.

3 Put the verbs in the box in the correct column.

walk like carry take look begin die hurry keep hate write

-ed	-d	-ied	irregular
<i>walk</i>			

4 Make sentences from the prompts using past simple or present perfect

0 Pablo Picasso / be / a painter.

Pablo Picasso was a painter

1 There / never be / a wedding / in space.

2 When / the American War of Independence / end?

3 We / have / 6,200 thefts / on the underground / last year.

4 This year / seen / an increase / in profits from tourism.

5 The consultant / arrive / yet?

6 The guides / lead / 2,500 climbers / to the top of the mountains/ already this month.

7 There / be / violence at the stadium / already. It / start / twenty minutes ago.

5 Add a word in the gaps to the text.

Before I start, one thing we⁰ should remember is that a decision needs to be made today so please pay attention to what I have to say. For many people there are arguments both¹ _____ and² _____ opening an airport here. On the³ _____ hand it will provide lots of new jobs. On the⁴ _____ hand, there will be an increase in both air pollution and noise pollution. Another disadvantage⁵ _____ building the airport is that our lovely little village will be filled with cars, lorries, hotels and tourists. Is that what we want? We moved here for a quiet life, not a life of dirt and noise! I think we⁶ _____ stop talking and start acting. I⁷ _____ we should make the decision to start tonight with our protest. To begin with, it'd be a good⁸ _____ to contact the local and national media and get them involved.

8.3. Перечень вопросов и заданий для промежуточной аттестации по дисциплине

Текст для письменного перевода (общий английский).

REFLECTIONS ON MODERN LIFE: TRAVEL BLOGS

For people in the UK, taking a gap year to travel around the world is no longer a rare and unusual thing to do. Many students take a year out to go travelling after leaving school and before starting university. Increasingly, older people are also choosing to take a year away from their work or careers in order to spend time travelling to discover new cultures, become more independent and broaden their horizons.

One major difference between modern-day travelers and those in the past is the rise of technology and the increasing use of online websites or 'travel blogs' to chart a traveler's progress around the world. Blogs (a short form of 'web logs') are online diaries that open up the travelling experience to the world. Using both text and pictures, travelers can communicate their adventures to anyone with access to the web simply by stopping off once in a while in an internet café. Such adventurers are no longer solitary people who disappear from society for a year to appear 12 months later as changed and wiser people.

They no longer carry a diary to fill with notes and sketches. They are permanently connected to the world.

Those who believe that blogging is an essential part of modern life claim that there are a number of advantages to using travel blogs. One suggested advantage is that you only need to write once for all your family and friends to be informed of where you are and what you are doing. It is also free. There is a whole range of sites available for you that do not require any payment and give you a generous amount of storage space for uploading photos. Finally, it is supposed to be a secure way to store your information. Once uploaded, your photos are safe. Once saved, the text you have written should be there for good. So, there is no need to carry a heavy diary with you and the risk of dropping your valuable information on a bus you will never see again is significantly reduced.

However, there is a growing feeling that the advent of such online recording of travelling is actually detracting from the overall experience. There is a strong argument that travelling is essentially a solitary experience. The whole point of a gap year is to distance yourself from your normal life. The aim is to discover new and fascinating things not only about the world but also

about yourself. Furthermore, although your friends and relatives can access the information free, it can become an onerous task for them to follow an almost daily, generic diary and access hundreds of photos while being simultaneously bombarded with Internet advertising. Finally, although generally secure, using an online storage system is not free from risk. If the website you use ceases to exist or is taken over by another company, you could potentially lose a significant amount of time and effort.

So, are online travel blogs killing the benefits of travelling? Are they destroying the mystery and the pleasure of escaping for a year to play out the fantasy of adventure? Is it not more exciting to return home full of stories to tell around a fire on a cold, frosty night?

Текст по специальности для письменного перевода.

GREEK SCHOOL OF MATHEMATICS (classical period)

Historians traditionally place the beginning of Greek mathematics proper to the age of Thales of Miletus (ca. 624–548 BC). Little is known about the life and work of Thales, so little indeed that his date of birth and death are estimated from the eclipse of 585 BC, which probably occurred while he was in his prime. Despite this, it is generally agreed that Thales is the first of the seven wise men of Greece. The two earliest mathematical theorems, Thales' theorem and Intercept theorem are attributed to Thales. The former, which states that an angle inscribed in a semicircle is a right angle, may have been learned by Thales while in Babylon but tradition attributes to Thales a demonstration of the theorem. It is for this reason that Thales is often hailed as the father of the deductive organization of mathematics and as the first true mathematician. Thales is also thought to be the earliest known man in history to whom specific mathematical discoveries have been attributed. Although it is not known whether or not Thales was the one who introduced into mathematics the logical structure that is so ubiquitous today, it is known that within two hundred years of Thales the Greeks had introduced logical structure and the idea of proof into mathematics.

Another important figure in the development of Greek mathematics is Pythagoras of Samos (ca. 580–500 BC). Like Thales, Pythagoras also traveled to Egypt and Babylon, then under the rule of Nebuchadnezzar, but settled in Croton, Magna Graecia. Pythagoras established an order called the Pythagoreans, which held knowledge and property in common and hence all of the discoveries by individual Pythagoreans were attributed to the order. And since in antiquity it was customary to give all credit to the master, Pythagoras himself was given credit for the discoveries made by his order. Aristotle for one refused to attribute anything specifically to Pythagoras as an individual and only discussed the work of the Pythagoreans as a group. One of the most important characteristics of the Pythagorean order was that it maintained that the pursuit of philosophical and mathematical studies was a moral basis for the conduct of life. Indeed, the words philosophy (love of wisdom) and mathematics (that which is learned) are said[by whom?] to have been coined by Pythagoras. From this love of knowledge came many achievements. It has been customarily said[by whom?] that the Pythagoreans discovered most of the material in the first two books of Euclid's Elements.

Distinguishing the work of Thales and Pythagoras from that of later and earlier mathematicians is difficult since none of their original works survive, except for possibly the surviving "Thales-fragments", which are of disputed reliability. However many historians, such as Hans-Joachim Waschkies and Carl Boyer, have argued that much of the mathematical knowledge ascribed to Thales was developed later, particularly the aspects that rely on the concept of angles, while the use of general statements may have appeared earlier, such as those found on Greek legal texts inscribed on slabs. The reason it is not clear exactly what either Thales or Pythagoras actually did is that almost no contemporary documentation has survived. The only evidence comes from traditions recorded in works such as Proclus' commentary on Euclid written centuries later. Some of these later works, such as Aristotle's commentary on the Pythagoreans, are themselves only known from a few surviving fragments.

Вопросы для устного обсуждения.

1. How can people travel? Which is the most convenient means of travelling and which is the most comfortable in your opinion? Why?
2. If you were in England would you prefer to go to a holiday camp, a youth hotel or a caravan holiday? Why? And how do you usually spend your holidays?
3. Meals in England. British restaurants and pubs. In what cases do most people go to restaurant?
4. Entertainment. A part of entertainment of some people are visits to a theatre. What well known theatres in England do you know?
5. England is a country rich in customs and traditions. The English are proud of them and carefully keep them up. What British traditions (customs) do you know?
6. Have you ever been to a foreign country? What customs regulations should you know to travel to a foreign country?
7. Everybody should take care for his or her health. But what should they do if they fall ill?
8. Job hunters. Who are they? What could you advice them to get a good job?
9. Sports and games. What games take the first place in public interest?
10. Means of communications in our days (telephone, post, office, internet...) Advantages and disadvantages.
11. The weather. What season do you like? The main features of our country and Britain.
12. English speaking countries. Name them with their main features. (General information, political-administrative system...)
13. If you were an office manager what personal and office equipment would you have?

8.4. Планируемые уровни сформированности компетенций обучающихся и критерии оценивания

Уровни	Содержательное описание уровня	Основные признаки выделения уровня (этапы формирования компетенции, критерии оценки сформированности)	Пятибалльная шкала (академическая) оценка	Двухбалльная шкала, зачет	БРС, % освоения (рейтинговая оценка)
Повышенный	Творческая деятельность	<i>Включает нижестоящий уровень.</i> Умение самостоятельно принимать решение, решать проблему/задачу теоретического и прикладного характера на основе изученных методов, приемов, технологий	отлично	зачтено	86-100
Базовый	Применение знаний и умений в более широких контекстах учебной и профессиональной деятельности, нежели по	<i>Включает нижестоящий уровень.</i> Способность собирать, систематизировать, анализировать и грамотно использовать информацию из самостоятельно найденных теоретических источников и	хорошо		71-85

	образцу с большей степени самостоятель ности и инициативы	иллюстрировать ими теоретические положения или обосновывать практику применения			
Удовлетвори тельный (достаточно й)	Репродуктивн ая деятельность	Изложение в пределах задач курса теоретически и практически контролируемого материала	удовлетвор ительно		55-70
Недостаточн ый	Отсутствие удовлетворительного уровня	признаков	неудовлетв орительно	не зачтено	Менее 55

9. Перечень основной и дополнительной учебной литературы, необходимой для освоения дисциплины.

Основная литература

1. Дорожкина, В. П. Английский язык для студентов-математиков: учебник/ В. П. Дорожкина; под общ. ред. В.А. Скворцова. - М.: Астрель: АСТ, 2004. - 491 с. - Библиогр.: с. 488-489. - ISBN 5-17-010126-0. - ISBN 5-271-02775-9: 172.00216.72, р.Имеются экземпляры в отделах /There are copies in departments: всего /all 197: УБ(195), ч.з.№3(2).

Дополнительная литература

1. Маньковская, З. В. Английский язык для технических вузов : учебное пособие / З.В. Маньковская. — Москва : ИНФРА-М, 2022. — 270 с. + Доп. материалы [Электронный ресурс]. — (Высшее образование: Бакалавриат). — DOI 10.12737/1033835. - ISBN 978-5-16-015452-7. - Текст : электронный. - URL: <https://znanium.com/catalog/product/1843178> (дата обращения: 30.03.2023). – Режим доступа: по подписке.
2. Сахаров, Ю. А. Английский язык. Практический курс. Уровень Intermediate : практикум / Ю. А. Сахаров, Е. В. Кудрявцева. - Москва : РУТ (МИИТ), 2020. - 94 с. - Текст : электронный. - URL: <https://znanium.com/catalog/product/1895758> (дата обращения: 30.03.2023). – Режим доступа: по подписке.
3. Качалова, К. Н. Практическая грамматика английского языка с упражнениями и ключами: учебник/ К. Н. Качалова, Е. Е. Израилевич. - Москва: ЮНБЕСТ, 1996. - 717 с. - ISBN 5-88682-003-5: 28000=;22000= р.Имеются экземпляры в отделах /There are copies in departments: всего /all 59: НА(2), УБ(57)
4. Кузьменкова, Ю. Б. Английский язык [Электронный ресурс]: учеб. для бакалавров/ Ю. Б. Кузьменкова; Высш. школа экономики, Нац. исслед. ун-т. - Москва: Юрайт, 2013. - 1 on-line, 441 с.. - (Учебники НИУ ВШЭ). - Б.ц. Имеются экземпляры в отделах /There are copies in departments: ЭБС Кантиана(1)

10. Перечень ресурсов информационно-телекоммуникационной сети «Интернет», необходимых для освоения дисциплины (модуля).

- НЭБ Национальная электронная библиотека, диссертации и прочие издания
- ЭБС Консультант студента
- ПРОСПЕКТ ЭБС
- ЭБС ZNANIUM.COM
- ЭБС IBOOKS.RU
- Электронно-библиотечная система (ЭБС) Кантитана (<https://elib.kantiana.ru/>)

11. Перечень информационных технологий, используемых при осуществлении образовательного процесса по дисциплине.

Программное обеспечение обучения включает в себя:

- система электронного образовательного контента БФУ им. И. Канта – www.lms-3.kantiana.ru, обеспечивающую разработку и комплексное использование электронных образовательных ресурсов;
- серверное программное обеспечение, необходимое для функционирования сервера и связи с системой электронного обучения через Интернет;
- корпоративная платформа webinar.ru;
- установленное на рабочих местах студентов ПО: Microsoft Windows 7, Microsoft Office Standart 2010, антивирусное программное обеспечение Kaspersky Endpoint Security.

12. Описание материально-технической базы, необходимой для осуществления образовательного процесса по дисциплине.

Для проведения занятий лекционного типа, практических и семинарских занятий используются специальные помещения (учебные аудитории), оборудованные техническими средствами обучения – мультимедийной проекционной техникой. Для проведения занятий лекционного типа используются наборы демонстрационного оборудования.

Для проведения лабораторных работ, (практических занятий – при необходимости) используются специальные помещения (учебные аудитории), оснащенные специализированным лабораторным оборудованием: персональными компьютерами с возможностью выхода в интернет и с установленным программным обеспечением, заявленным в п.11.

Для проведения групповых и индивидуальных консультаций, текущего контроля и промежуточной аттестации используются специальные помещения (учебные аудитории), оборудованные специализированной мебелью (для обучающихся), меловой / маркерной доской.

Для организации самостоятельной работы обучающимся предоставляются помещения, оснащенные компьютерной техникой с возможностью подключения к сети «Интернет» и обеспечением доступа в электронную информационно-образовательную среду университета.

Для обучения инвалидов и лиц с ограниченными возможностями здоровья университетом могут быть представлены специализированные средства обучения, в том числе технические средства коллективного и индивидуального пользования.

**МИНИСТЕРСТВО НАУКИ И ВЫСШЕГО ОБРАЗОВАНИЯ
РОССИЙСКОЙ ФЕДЕРАЦИИ**
федеральное государственное автономное образовательное учреждение
высшего образования «Балтийский федеральный университет имени Иммануила
Канта»
Высшая школа компьютерных наук и прикладной математики

РАБОЧАЯ ПРОГРАММА ДИСЦИПЛИНЫ

«История России»

Шифр: 01.03.02

Направление подготовки: «Прикладная математика и информатика»

Профиль: Информатика и программирование

Квалификация (степень) выпускника: бакалавр

Калининград
2023

Лист согласования

Составитель: Жданович Людмила Николаевна, к.и.н., доцент

Рабочая программа утверждена на заседании
Ученого совета ОНК «Институт высоких технологий»

Протокол № 11 от «03» ноября 2023 г.

Председатель Ученого совета ОНК
«Институт высоких технологий»

Профессор, д.ф.-м.н.

А.В. Юров

Руководитель ОПОП ВО

Е.П. Ставицкая

Содержание

1. Наименование дисциплины «История России».
2. Перечень планируемых результатов обучения по дисциплине, соотнесенных с планируемыми результатами освоения образовательной программы.
3. Место дисциплины в структуре образовательной программы.
4. Виды учебной работы по дисциплине.
5. Содержание дисциплины, в том числе практической подготовки в рамках дисциплины, структурированное по темам.
6. Перечень учебно-методического обеспечения для самостоятельной работы обучающихся по дисциплине.
7. Особенности преподавания учебной дисциплины (модуля) для обучающихся с инвалидностью и ограниченными возможностями здоровья. Методические рекомендации по видам занятий
8. Фонд оценочных средств
 - 8.1. Перечень компетенций с указанием этапов их формирования в процессе освоения образовательной программы в рамках учебной дисциплины
 - 8.2. Типовые контрольные задания или иные материалы, необходимые для оценки знаний, умений и навыков и (или) опыта деятельности в процессе текущего контроля
 - 8.3. Перечень вопросов и заданий для промежуточной аттестации по дисциплине
 - 8.4. Планируемые уровни сформированности компетенций обучающихся и критерии оценивания
9. Перечень основной и дополнительной учебной литературы, необходимой для освоения дисциплины
11. Перечень информационных технологий, используемых при осуществлении образовательного процесса по дисциплине.
12. Описание материально-технической базы, необходимой для осуществления образовательного процесса по дисциплине

1. Наименование дисциплины: «История России».

Целью освоения дисциплины «История России» является формирование систематизированных знаний у студентов с инвалидностью и ограниченными возможностями здоровья об основных закономерностях и особенностях всемирно-исторического процесса, целостной картины отечественной и мировой истории, учитывающей взаимосвязь всех ее этапов, их значимость для понимания современного места и роли России в мире.

2. Перечень планируемых результатов обучения по дисциплине, соотнесенных с планируемыми результатами освоения образовательной программы

Код компетенции	Результаты освоения образовательной программы (ИДК)	Результаты обучения по дисциплине
УК-5. Способен воспринимать межкультурное разнообразие общества в социально-историческом, этическом и философском контекстах	<p>УК-5.1. Имеет представление о межкультурном разнообразии общества в социально-историческом аспекте</p> <p>УК-5.2. Демонстрирует знания межкультурного разнообразия общества в этическом контексте</p> <p>УК-5.3. Умеет выстраивать взаимодействие с учетом национальных и социокультурных особенн</p>	<p>Знать:</p> <ul style="list-style-type: none">- важнейшие понятия и термины, основные события, явления и процессы отечественной и мировой истории;-ключевые методологические, исторические и источниковедческие проблемы отечественной истории;- признаки и характеристики, изучаемых в курсе политических, социальных, культурных процессов и явлений, связанных с отечественной и мировой историей; <p>Уметь:</p> <ul style="list-style-type: none">- уметь ориентироваться в историческом и этнокультурном пространстве мировой истории;- использовать полученные знания для формирования собственной гражданской позиции и толерантно воспринимать социальные, этнические, конфессиональные и культурные различия; <p>Владеть:</p> <ul style="list-style-type: none">- навыками ведения научной полемики;- методами критического анализа исторической информации;

3. Место дисциплины в структуре образовательной программы

Дисциплина «История России» относится к обязательной части Блока 1 Дисциплины (модули).

4. Виды учебной работы по дисциплине.

Виды учебной работы по дисциплине зафиксированы учебным планом основной профессиональной образовательной программы по указанному направлению и профилю, выражаются в академических часах. Часы контактной работы и самостоятельной работы обучающегося и часы, отводимые на процедуры контроля, могут различаться в учебных планах ОПОП по формам обучения. Объем контактной работы включает часы контактной аудиторной работы (лекции/практические занятия/ лабораторные работы), контактной внеаудиторной работы (контроль самостоятельной работы), часы контактной работы в период аттестации. Контактная работа, в том числе может проводиться посредством электронной информационно-образовательной среды университета с использованием ресурсов сети Интернет и дистанционных технологий

5. Содержание дисциплины, структурированное по темам (разделам)

Исходя из рамок, установленных учебным планом по трудоемкости и видам учебной работы по дисциплине, преподаватель самостоятельно выбирает тематику занятий по формам и количеству часов проведения контактной работы: лекции и иные учебные занятия, предусматривающие преимущественную передачу учебной информации преподавателем и (или) занятия семинарского типа (семинары, практические занятия, практикумы, лабораторные работы, коллоквиумы и иные аналогичные занятия), и (или) групповые консультации, и (или) индивидуальную работу обучающихся с преподавателем, в том числе индивидуальные консультации (по курсовым работам/проектам – при наличии курсовой работы/проекта по данной дисциплине в учебном плане). Рекомендуемая тематика занятий максимально полно реализуется в контактной работе с обучающимися очной формы обучения. В случае реализации образовательной программы в заочной / очно-заочной форме трудоемкость дисциплины сохраняется, однако объем учебного материала в значительной части осваивается обучающимися в форме самостоятельной работы. При этом требования к ожидаемым образовательным результатам обучающихся по данной дисциплине не зависят от формы реализации образовательной программы.

№	Наименование раздела	Содержание раздела
1	Раздел 1. История как наука.	Основы методологии исторической науки. Сущность, формы, функции исторического знания. Методы и источники изучения истории. Понятие и классификация исторического источника. Методология и теория исторической науки. Понятие истории России и его основные элементы (народ, территория, формы социальной общности). Связь отечественной истории с всеобщей историей. Мировой исторический процесс – единство и многообразие. Методология и теория исторической науки. История России - неотъемлемая часть всемирной истории. Главные особенности и факторы русского исторического процесса (природно-климатический, геополитический, религиозный, социальной организации). Общие сведения об историографии

		<p>истории России. Ключевые проблемы курса истории России. Понятие и классификация исторического источника. Типы и виды источников. Роль вещественных, лингвистических и фольклорных источников в изучении истории России.</p> <p>Отечественная историография в прошлом и настоящем: общее и особенное.</p>
2	<p>Раздел 2. История России и мира в период древности и Средневековья.</p>	<p>Особенности становления государственности в России и мире. Древнейшие цивилизации человечества. Теории происхождения государства. Проблемы этногенеза и роль миграций в становлении народов. Восточный и античный типы цивилизационного развития. Древнейшие культуры Северной Евразии. Арии. Скифы. Древние империи Центральной Азии. Античное наследие в эпоху Великого переселения народов. Варварские королевства. Византийская империя. Проблема этногенеза восточных славян. Основные этапы становления государственности. Рождение варяжской теории, ее сторонники и противники. Современное состояние проблемы: вопрос о типологии древнерусского общества и государства. Вопрос о происхождении слова «Русь».</p> <p>Общий очерк образования Древнерусского государства. Политические институты Киевской Руси: формы правления и политическая система; центральные институты власти (киевский князь, дума – совет, специфика княжеского права в Киевской Руси). Вопрос о вече в Древней Руси. Роль церкви в политической системе Киевской Руси.</p> <p>Древняя Русь и кочевники. Византийско-древнерусские связи. Особенности социального строя Древней Руси. Этнокультурные и социально-политические процессы становления русской государственности. Принятие христианства. Международное положение Руси в начале XII века.</p> <p>Русские земли в XII - XV веках и европейское Средневековье. Общая характеристика политической раздробленности Руси домонгольского времени: сущность, причины и периодизация политической раздробленности. Средневековье как стадия исторического процесса в Западной Европе, на Востоке, России. Производственные отношения, политические системы, идеология и социальная психология. Роль религии и духовенства в средневековых обществах. Дискуссия о феодализме. Социально-политические изменения в русских землях в XIII в.</p> <p>Образование монгольской империи. Причины и направления монгольской экспансии. Социальная структура монголов. Русь и Орда: проблемы взаимовлияния. Монгольское нашествие на Русь. Масштабы разорения Руси. Иго и дискуссии о его роли в развитии Российского государства.</p> <p>Образование Золотой Орды и установление ее власти над Русью: система выдачи ярлыков, дань, повинности и система их сбора, баскаки. Политические, экономические и культурные последствия монгольского нашествия и золотоордынского ига.</p> <p>Борьба русского народа за безопасность западных границ.</p> <p>Россия в XVI – XVII веках в контексте развития европейской цивилизации. Россия и средневековые государства Европы и Азии. Эпоха Возрождения. Великие географические открытия.</p>

		<p>Эпоха Нового времени. Реформация. Первые буржуазные революции в Европе. Развитие капиталистических отношений. Торговый и мануфактурный капитализм. Абсолютизм в Европе. Восточные деспотии.</p> <p>Специфика формирования единого российского государства. Речь Посполитая. Возвышение Москвы. Характер и предпосылки объединения русских земель и княжеств. Борьба за Великое княжение Владимирское. Причины возвышения Москвы: вопрос о «выгоде» географического положения, роль внешнеполитических факторов. Роль церкви в возвышении Москвы. Иван Калита и политика его сыновей.</p> <p>Русь и Орда в 60-х – начале 80-х годов. Куликовская битва и ее историческое значение. Социально-экономические, внутривосточные и внешнеполитические условия развития единого Российского государства.</p> <p>Государственно-политический строй России в конце XV – начале XVI века. Усиление власти московских государей. Зарождение приказного управления. Судебник 1497 года. Начало оформления крепостного права в общегосударственном масштабе.</p> <p>Иван Грозный. Складывание сословно-представительной монархии. Опричнина. Основные направления внешней политики России в XVI веке. Присоединение Казани и Астрахани. Ливонская война.</p> <p>Политический кризис в России в начале XVII столетия. Смута и ее последствия. Земский собор 1613 года и начало правления Романовых.</p> <p>Территория и население страны в XVII веке. Развитие общественного разделения труда и рост товарного производства. Первые мануфактуры. Соборное уложение 1649 года. Завершение юридического оформления общегосударственной системы крепостного права и его значение в дальнейшей истории России. Усиление самодержавной власти, начало перехода к абсолютизму. Раскол, его социальная и идеологическая сущность. Конфликт государства и церкви. Причины массовых народных выступлений в «бунташном» столетии. Переяславская рада и воссоединение Украины с Россией. Русско-польская война 1654 – 1667 годов. Историческое значение воссоединения Украины с Россией.</p>
3	<p>Раздел 3. Отечественная и мировая история в период Нового и Новейшего времени.</p>	<p>Россия и мир в XVIII – XIX веках. XVIII век в европейской и мировой истории. Формирование колониальных империй. Первоначальное накопление капитала. Мануфактурное производство. Промышленный переворот в Европе и России: общее и особенное. Идеология Просвещения. Великая Французская революция и её влияние на развитие Европы. Американская революция и возникновения США.</p> <p>Предпосылки и особенности складывания российского абсолютизма. Личность Петра I, его роль в преобразованиях, в дипломатии, развитии военного искусства. Реформы Петра I. Превращение России в абсолютную монархию. Северная война и ее итоги. Формирование и развитие светской культуры, превращение ее в главное направление русской культуры.</p> <p>Век Екатерины II. Предпосылки и особенности складывания российского абсолютизма. «Просвещенный» абсолютизм в</p>

России, его сущность и особенности. Социальная политика и крепостническое законодательство. Крестьянская война под предводительством Е.И. Пугачева. Изменения во внутренней политике правительства. Развитие сословного строя, сословные дворянские организации и усиление власти дворянства на местах. Основные направления внешней политики Российской империи во второй половине XVIII века.

Основные тенденции мирового развития в XIX веке. Европейский колониализм. Эпоха наполеоновских войн в Европе. Антифранцузские коалиции. Формирование национальных государств в Европе. Буржуазные революции середины XIX века. Секуляризация сознания. Романтизм. Реализм. Дарвинизм.

Особенности и основные этапы экономического развития России. Личность Александра I и его ближайшее окружение. Политика правительства по крестьянскому вопросу. Реформа образования. Преобразование органов центрального управления. М.М. Сперанский, план преобразований и попытки его реализации. Отечественная война 1812 года и военные кампании 1813 – 1814 годов.

Декабристы. Личность Николая I. Централизация и режим личной власти императора. Политика в области просвещения и печати. Восточный вопрос в 30 – 50-х годах. Крымская война 1853 – 1856 годов. Причины поражения России и последствия войны для нее.

Эпоха Великих реформ (вторая половина XIX в.)

Становление индустриального общества в России: общее и особенное. Общественная мысль и особенности общественного движения России XIX в. Революционные организации и кружки середины 60-х – начала 70-х годов. Цареубийство 1 марта 1881 года.

Реформы и реформаторы в России. Отмена крепостного права. Реформы в области местного самоуправления: земская и городская. Состав и характер деятельности земских и городских выборных учреждений. Судебная реформа и судебные уставы 1864 года. Финансовые реформы. Реформы в области народного образования и печати. Цензурные правила. Военная реформа. Закон о всеобщей воинской повинности 1874 года. Соотношение буржуазных начал и крепостнических пережитков в реформах 60 – 70-х годов. Судьбы реформаторов. Русская культура XIX века и ее вклад в мировую культуру.

Роль XX столетия в мировой истории. Глобализация общественных процессов. Проблема экономического роста и модернизации. Революции и реформы. Социальная трансформация общества. Столкновения тенденций интернационализма и национализма, интеграции и сепаратизма, демократии и авторитаризма.

Объективная потребность в индустриальной модернизации России. Российские реформы в контексте общемирового развития в начале века.

Россия в начале XX в. Николай II и его ближайшее окружение. Русско-японская война. Революция 1905 – 1907 годов. Изменения в государственном строе России после 17 октября 1905 года.

	<p>Издание 23 апреля 1906 года «Основных государственных законов Российской империи» и их значение. Государственная дума в Российской империи.</p> <p>Основные политические партии и их программы. Сущность третьеиюньской политической системы. П.А. Столыпин как государственный деятель, его программа.</p> <p>Россия в Первой мировой войне. Экономическое и политическое положение России в годы войны. Кризис власти. Назревание политического кризиса к концу 1916 года.</p> <p>Февральская революция 1917 года. Отречение Николая II. Образование и состав Временного правительства. Складывание двоевластия. Политика Временного правительства. Большевики и их ориентация на развитие революции в условиях двоевластия. Кризисная ситуация в стране, углубление хозяйственной разрухи. Курс большевиков на вооруженный захват власти. Мятеж Корнилова. Провозглашение Российской республики. Демократическое совещание и создание Предпарламента. Создание третьего коалиционного правительства.</p> <p>Международные отношения на рубеже веков. Складывание военно-политических блоков. «Пробуждение Азии». Первая мировая война. Новая фаза европейского капитализма. Версальская система международных отношений.</p> <p>Октябрьское вооруженное восстание 1917 г. Первые декреты советской власти. Формирование Совета народных комиссаров во главе с В.И. Лениным. Создание Советского государства. Учредительное собрание и его судьба. Формирование однопартийного политического режима. Принятие первой советской Конституции.</p> <p>Гражданская война и иностранная интервенция. Основные этапы и решающие сражения. Экономические, социальные, демографические и политические последствия войны. Экономическая и социальная политика советской власти в годы Гражданской войны. Политика военного коммунизма. Российская эмиграция.</p> <p>Особенности международных отношений в межвоенный период. Лига Наций. Альтернативы развития западной цивилизации в 1920 – 1930-х годах.</p> <p>Социально-экономическое развитие Советской России и СССР в 1920-е годы. Ленинская концепция нэпа. X съезд РКП(б) и его решения. Социально-экономические противоречия и причины их углубления. Культурная жизнь страны в 20-е годы.</p> <p>Образование СССР. Внешняя политика. Национальный вопрос в программе большевиков. Проекты создания Советского многонационального государства, позиции лидеров (автономизация, федерация, конфедерация). I Всесоюзный съезд Советов. Декларация и Договор об образовании Союза ССР. Конституция СССР 1924 года.</p> <p>СССР в 30-е гг. Мировой экономический кризис 1929 г. Государственно-монополистический капитализм. Приход к власти фашистов в Германии. «Новый курс» Рузвельта. Дискуссия о тоталитаризме в современной научной литературе.</p> <p>Курс на строительство социализма в одной стране и его</p>
--	--

	<p>последствия. 1929 год - год «великого перелома». Социально-экономические преобразования в 30-е годы. Индустриализация в СССР. Коллективизация. Итоги индустриализации и коллективизации.</p> <p>Государственный аппарат. Конституция 1936 г. Усиление режима личной власти Сталина. Устранение политической оппозиции. Культ личности И.В. Сталина и тоталитарное государство.</p> <p>Вступление СССР в Лигу Наций. Фашизм и внешняя политика СССР. Война в Испании. Конфликт с Японией.</p> <p>Вторая мировая война: причины, этапы, итоги. СССР в годы Великой Отечественной войны и послевоенного развития: 1941-1953 гг.</p> <p>СССР накануне и в начальный период второй мировой войны. Народное хозяйство страны в годы третьей пятилетки.</p> <p>Социально-экономическое развитие, общественно-политическая жизнь, культура, внешняя политика СССР в послевоенные годы. Противоречивость общественной жизни страны. Меры по усилению режима личной власти Сталина. Политические процессы: «Ленинградское дело», «Дело врачей» и их жертвы. XIX съезд ВКП(б) и реформа высших партийных органов. Советский политический режим в последние годы жизни И.В. Сталина. Изменение соотношения сил в мире.</p> <p>Международные отношения в послевоенном мире. Крах колониальной системы. Новые международные организации. Трансформация капиталистической экономики. Развитие мировой экономики в 1945 – 1991 годах.</p> <p>Холодная война. Создание социалистического лагеря. Создание организации Варшавского договора. Достижение военного паритета между СССР и США.</p> <p>Трудности послевоенного переустройства: восстановление хозяйства. Ужесточение политического режима и идеологического контроля. Избрание Н.С. Хрущева первым секретарем ЦК КПСС. «Оттепель». XX съезд КПСС. Отставка Н.С. Хрущева. СССР в середине 60-х - 80-х годов: нарастание кризисных явлений. «Номенклатура» и «Застой» как явления советской бюрократической системы. «Неосталинизм». Попытки осуществления политических и экономических реформ. Реформы А.Н. Косыгина. Конституция 1977 г. Диспропорции в структуре единого народнохозяйственного комплекса страны.</p> <p>Советское общество в годы Перестройки: 1985-1991 гг.</p> <p>Приход к власти М.С. Горбачева. Перестройка и ее последствия. Изменения в государственном механизме СССР. Введение института президентской власти.</p> <p>Углубление противостояния общесоюзного центра и республиканских политических элит. Декларации республик о суверенитете. Провозглашение суверенитета РСФСР. Формирование массовых национальных движений - фронтов. Референдум 1991 года о судьбе Союза и позиция народа.</p> <p>Избрание Б.Н. Ельцина президентом РСФСР. Попытка государственного переворота 1991 г. и ее провал. Распад СССР. Беловежские соглашения. Образование СНГ.</p> <p>Многополярный мир в начале XXI века. Глобализация мирового,</p>
--	---

	<p>экономического и культурного пространства. Роль Российской Федерации в современно мировом сообществе.</p> <p>Становление новой российской государственности. Октябрьские события 1993 г. Ликвидация советской политической системы. Принятие Конституции РФ 12 декабря 1993 года.</p> <p>Россия на пути радикальной социально-экономической модернизации. Социальные последствия изменений в экономике страны. Социальные конфликты 90-х гг.</p> <p>Культура в современной России. Поиски новых духовных ориентиров. Положение конфессий в России.</p> <p>Внешнеполитическая деятельность в условиях новой геополитической ситуации. Расширение НАТО и ЕС на восток и проблема Калининградской области. Проблемы России в международной политике.</p> <p>Модернизация общественно-политических отношений. Социально-экономические отношения в начале XXI в. Региональные и глобальные интересы России на современном этапе.</p>
--	--

6. Перечень учебно-методического обеспечения для самостоятельной работы обучающихся по дисциплине

Рекомендуемая тематика учебных занятий в форме контактной работы:

Рекомендуемая тематика учебных занятий лекционного типа (предусматривающих преимущественную передачу учебной информации преподавателями):

№	Наименование раздела	Темы лекций
1	Раздел 1. История как наука.	Лекция 1. Основы методологии исторической науки.
2	Раздел 2. История России и мира в период древности и Средневековья.	Лекция 1. Особенности становления государственности в России и мире. Лекция 2. Русские земли в XII - XV веках и европейское Средневековье. Лекция 3. Россия в XVI – XVII веках в контексте развития европейской цивилизации.
3	Раздел 3. Отечественная и мировая история в период Нового и Новейшего времени.	Лекция 1. Россия и мир в XVIII – XIX веках. Лекция 2. Россия (СССР) и мир в первой половине XX века. Лекция 3. СССР и мир во второй половине XX века. Лекция 4. Россия и мир в XXI веке.

Рекомендуемая тематика практических занятий:

Тема 1. Социально-экономический и политический строй Киевской Руси по материалам Русской Правды

Тема 2. Древнерусская и европейская средневековая культура.

- Тема 3. Крепостное право на Руси. История законодательства.
Тема 4. Петровские реформы и европейская модернизация.
Тема 5. «Восточный вопрос» в международной политике XIX века.
Тема 6. Реформы 60 – 70 – х гг. XIX века в России.
Тема 7. Россия в годы Первой мировой войны и революции.
Тема 8. Холодная война: причины, этапы, итоги.

На практических занятиях происходит обсуждение и изучение заявленных вопросов.

Требования к самостоятельной работе обучающихся

1. Работа с лекционным материалом, предусматривающая проработку конспекта лекций и учебной литературы, по следующим темам: Основы методологии исторической науки. Древнейшие цивилизации человечества. Особенности становления государственности в России и мире. Русские земли в XII - XV веках и европейское Средневековье. Россия в XVI – XVII веках в контексте развития европейской цивилизации. Россия и мир в XVIII – XIX веках. Россия (СССР) и мир в первой половине XX века. СССР и мир во второй половине XX века. Россия и мир в XXI веке.

2. Выполнение домашнего задания связано с подготовкой к темам практических занятий: Социально-экономический и политический строй Киевской Руси по материалам Русской Правды, Древнерусская и европейская средневековая культура, Крепостное право на Руси. История законодательства, Петровские реформы и европейская модернизация, «Восточный вопрос» в международной политике XIX века, Реформы 60 – 70 – х гг. XIX века в России, Россия в годы Первой мировой войны и революции, Индустриальная модернизация СССР в конце 1920-х – 1930-е годы, Холодная война: причины, этапы, итоги.

Руководствуясь положениями статьи 47 и статьи 48 Федерального закона от 29 декабря 2012 г. № 273-ФЗ «Об образовании в Российской Федерации» научно-педагогические работники и иные лица, привлекаемые университетом к реализации данной образовательной программы, пользуются предоставленными академическими правами и свободами в части свободы преподавания, свободы от вмешательства в профессиональную деятельность; свободы выбора и использования педагогически обоснованных форм, средств, методов обучения и воспитания; права на творческую инициативу, разработку и применение авторских программ и методов обучения и воспитания в пределах реализуемой образовательной программы и отдельной дисциплины.

Исходя из рамок, установленных учебным планом по трудоемкости и видам учебной работы по дисциплине, преподаватель самостоятельно выбирает тематику занятий по формам и количеству часов проведения контактной работы: лекции и иные учебные занятия, предусматривающие преимущественную передачу учебной информации преподавателем и (или) занятия семинарского типа (семинары, практические занятия, практикумы, лабораторные работы, коллоквиумы и иные аналогичные занятия), и (или) групповые консультации, и (или) индивидуальную работу обучающихся с преподавателем, в том числе индивидуальные консультации (по курсовым работам/проектам – при наличии курсовой работы/проекта по данной дисциплине в учебном плане).

Рекомендуемая тематика занятий максимально полно реализуется в контактной работе с обучающимися очной формы обучения. В случае реализации образовательной программы в заочной / очно-заочной форме трудоемкость дисциплины сохраняется,

однако объем учебного материала в значительной части осваивается обучающимися в форме самостоятельной работы. При этом требования к ожидаемым образовательным результатам обучающихся по данной дисциплине не зависят от формы реализации образовательной программы.

7. Особенности преподавания учебной дисциплины (модуля) для обучающихся с инвалидностью и ограниченными возможностями здоровья. Методические рекомендации по видам занятий

Студенты с нарушениями опорно-двигательного аппарата (маломобильные студенты, студенты, имеющие трудности передвижения и патологию верхних конечностей)

7.1. Специальные условия, обеспечиваемые в процессе преподавания дисциплины – возможность использовать специальное программное обеспечение и специальное оборудование и позволяющее компенсировать двигательное нарушение (коляски, ходунки, трости и др.);

– предоставление возможности предкурсового ознакомления с содержанием учебной дисциплины и материалом по курсу;

– применение дополнительных средств активизации процессов запоминания и повторения;

– опора на определенные и точные понятия;

– использование для иллюстрации конкретных примеров;

– применение вопросов для мониторинга понимания;

– разделение изучаемого материала на небольшие логические блоки;

– увеличение доли конкретного материала и соблюдение принципа от простого к сложному при объяснении материала;

– наличие четкой системы и алгоритма организации самостоятельных работ и проверки заданий с обязательной корректировкой и комментариями;

– увеличение доли методов социальной стимуляции (обращение внимания, апелляция к ограничениям по времени, контактные виды работ, групповые задания др.);

– обеспечение беспрепятственного доступа в помещения, а также пребывания в них;

– наличие возможности использовать индивидуальные устройства и средства, позволяющие обеспечить реализацию эргономических принципов и комфортное пребывание на месте в течение всего периода учёбы (подставки, специальные подушки и др.).

7.2. Адаптационные и вспомогательные технологии, используемые в процессе преподавания дисциплины:

Технологии здоровьесбережения: обеспечиваются соблюдением ортопедического режима (использование ходунков, инвалидных колясок, трости), регулярной сменой положения тела в целях нормализации тонуса мышц спины, профилактикой утомляемости, соблюдение эргономического режима и обеспечением архитектурной доступности среды (окружающее пространство, расположение учебного инвентаря и оборудования аудиторий обеспечивают возможность доступа в помещения и комфортного нахождения в нём).

ИКТ технологии: обеспечены возможностью применения ПК и специализированных индивидуальных компьютерных средств (специальные клавиатуры, мыши, компьютерная программа «виртуальная клавиатура» и др.).

Технологии дистанционного обучения: обеспечиваются системой электронного образовательного контента БФУ им. И. Канта – электронной информационно-образовательной средой (далее ЭИОС). ЭИОС предоставляет студентам с инвалидностью возможность выполнять различные операции:

– получать варианты заданий и отправлять выполненные;

- узнавать результаты выполненных работ и знакомиться с рецензией на них;
- получать различную справочную информацию, касающуюся учебного процесса и посылать сообщения преподавателю и любому из администраторов;
- отправлять материалы, относящиеся к дисциплинам текущего семестра, а также отчеты по практике и другие файлы;
- иметь дистанционный доступ к информационным ресурсам: учебным и учебно-методическим материалам, расписанию занятий и т.д.;
- задавать вопросы преподавателю по его учебной дисциплине, получать конкретную информацию по тем или иным учебным и/или организационным вопросам,
- проходить тестирование, выполняя задания на выбор правильных ответов, установление соответствия, заполнение пропусков, установление истинности или ложности, а также давать развернутые ответы на поставленные вопросы.

Для студентов, не имеющих возможности посещать очные занятия, осуществляется онлайн-консультирование. Консультации предполагают дополнительный разбор учебного материала и восполнение пробелов в знаниях студентов.

Технологии индивидуализации обучения: обеспечиваются возможностью применения индивидуальных устройств и средств, ПК, учетом темпов работы и утомляемости, предоставлением дополнительных консультаций.

7.3. Адаптация процедуры проведения промежуточной аттестации

В ходе проведения промежуточной аттестации предусмотрено:

- предъявление обучающимся печатных и (или) электронных материалов в формах, адаптированных к ограничениям их здоровья;
- возможность пользоваться индивидуальными устройствами и средствами, позволяющими адаптировать материалы, осуществлять прием и передачу информации с учетом их индивидуальных особенностей;
- увеличение продолжительности проведения аттестации;
- возможность присутствия ассистента и оказания им необходимой помощи (занять рабочее место, передвигаться, прочитать и оформить задание, общаться с преподавателем).

текущий контроль успеваемости и промежуточная аттестация проводятся с учетом их индивидуальных особенностей.

При проведении текущего контроля успеваемости и промежуточной аттестации обеспечивается соблюдение следующих требований:

- проведение текущего контроля успеваемости и промежуточной аттестации для лица с ОВЗ в одной аудитории совместно с обучающимися, не имеющими ограниченных возможностей здоровья, если это не создает трудностей для обучающихся при прохождении текущего контроля успеваемости и промежуточной аттестации;
- присутствие в аудитории ассистента (ассистентов), оказывающего лицам с ОВЗ необходимую техническую помощь с учетом их индивидуальных особенностей (занять рабочее место, передвигаться, прочитать и оформить задание, общаться с преподавателем (ями) / членами Комиссии);
- пользование лицам с ОВЗ необходимыми техническими средствами при прохождении текущего контроля успеваемости и промежуточной аттестации с учетом их индивидуальных особенностей;
- обеспечение возможности беспрепятственного доступа лицам с ОВЗ в аудитории, санитарные и другие помещения, а также их пребывания в указанных помещениях (наличие пандусов, поручней, расширенных дверных проемов, лифтов, при отсутствии лифтов аудитория должна располагаться на первом этаже, наличие специальных кресел и других приспособлений).

Все локальные нормативные акты по вопросам проведения текущего контроля успеваемости и промежуточной аттестации доводятся до сведения лиц с ОВЗ в доступной для них форме.

В зависимости от индивидуальных особенностей лиц с ОВЗ обеспечивается выполнение следующих требований при проведении текущего контроля успеваемости и промежуточной аттестации:

а) для лиц с нарушениями опорно-двигательного аппарата (тяжелыми нарушениями двигательных функций верхних конечностей или отсутствием верхних конечностей):

- письменные задания выполняются обучающимися на компьютере со специализированным программным обеспечением или надиктовываются ассистенту;
- по их желанию испытания текущего контроля успеваемости и промежуточной аттестации проводятся в устной форме

При проведении промежуточной аттестации обеспечивается соблюдение следующих дополнительных требований в зависимости от физических нарушений (или индивидуальных особенностей) обучающихся с ограниченными возможностями здоровья и инвалидов:

для лиц с нарушениями опорно-двигательного аппарата (тяжелыми нарушениями двигательных функций верхних конечностей или отсутствием верхних конечностей):

- письменные задания надиктовываются ассистенту;
- по желанию обучающихся промежуточная аттестация может проводиться в устной форме (устное собеседование по вопросам курса, ответы на вопросы в форме предварительно подготовленной аудиозаписи).
- увеличено время на подготовку

Лекционные занятия.

В ходе лекционных занятий обучающимся с инвалидностью и ограниченными возможностями здоровья рекомендуется выполнять следующие действия. Вести конспектирование учебного материала. Обращать внимание на категории, формулировки, раскрывающие содержание тех или иных явлений и процессов, научные выводы и практические рекомендации по их применению. Задавать преподавателю уточняющие вопросы с целью уяснения теоретических положений, разрешения спорных ситуаций.

Желательно оставить в рабочих конспектах поля, на которых во внеаудиторное время можно сделать пометки из рекомендованной литературы, дополняющие материал прослушанной лекции, а также подчеркивающие особую важность тех или иных теоретических положений.

Практические и семинарские занятия.

На практических и семинарских занятиях в зависимости от темы занятия выполняется поиск информации по решению проблем, практические упражнения, контрольные работы, выработка индивидуальных или групповых решений, итоговое обсуждение с обменом знаниями, участие в круглых столах, разбор конкретных ситуаций, командная работа, представление портфолио и т.п.

Самостоятельная работа.

Самостоятельная работа осуществляется в виде изучения литературы, эмпирических данных по публикациям и конкретных ситуаций из практики, подготовке индивидуальных работ, работа с лекционным материалом, самостоятельное изучение отдельных тем дисциплины; поиск и обзор литературы и электронных источников; чтение и изучение учебника и учебных пособий.

8. Фонд оценочных средств

8.1. Перечень компетенций с указанием этапов их формирования в процессе освоения образовательной программы в рамках учебной дисциплины

Основными этапами формирования указанных компетенций при изучении обучающимися дисциплины являются последовательное изучение содержательно связанных между собой тем учебных занятий. Изучение каждой темы предполагает овладение обучающимися необходимыми компетенциями. Результат аттестации обучающихся на различных этапах формирования компетенций показывает уровень освоения компетенций.

Контролируемые разделы (темы) дисциплины	Индекс контролируемой компетенции (или её части)	Оценочные средства по этапам формирования компетенций
		текущий контроль по дисциплине
1. Основы методологии исторической науки	УК-5.1. УК-5.3.	тестирование
2. Особенности становления государственности в России и мире	УК-5.1. УК-5.2. УК-5.3.	Тестирование Опрос на практическом занятии
3. Русские земли в XII - XV веках и европейское Средневековье	УК-5.1. УК-5.2. УК-5.3.	Тестирование Опрос на практическом занятии
4. Россия в XVI – XVII веках в контексте развития европейской цивилизации	УК-5.1. УК-5.2. УК-5.3.	Тестирование Опрос на практическом занятии
5. Россия и мир в XVIII – XIX веках	УК-5.1. УК-5.2. УК-5.3.	Тестирование Опрос на практическом занятии
6. Россия (СССР) и мир в первой половине XX века	УК-5.1. УК-5.2. УК-5.3.	Тестирование Опрос на практическом занятии
7. СССР и мир во второй половине XX века	УК-5.1. УК-5.2. УК-5.3.	Тестирование Опрос на практическом занятии
8. Россия и мир XXI веке	УК-5.2. УК-5.3.	Тестирование реферат

8.2. Типовые контрольные задания или иные материалы, необходимые для оценки знаний, умений и навыков и (или) опыта деятельности в процессе текущего контроля

Тестовые задания

Целью тестирования является закрепление, углубление и систематизация знаний студентов, полученных на лекциях и в процессе самостоятельной работы; проведение тестирования позволяет ускорить контроль за усвоением знаний и объективизировать процедуру оценки знаний студента.

Раздел 1. История как наука

<i>Тип задания</i>	<i>Текст вопроса</i>	<i>Варианты ответов</i>	<i>Правильные ответы</i>				
Single Selection	Основной функцией исторической науки является:	<table border="1"> <tr><td>Изучение прошлого</td></tr> <tr><td>Построение перспективных моделей развития общества.</td></tr> <tr><td>Хранение и классификация письменных исторических источников.</td></tr> <tr><td>Разработка научных методов для гуманитарных дисциплин.</td></tr> </table>	Изучение прошлого	Построение перспективных моделей развития общества.	Хранение и классификация письменных исторических источников.	Разработка научных методов для гуманитарных дисциплин.	1
Изучение прошлого							
Построение перспективных моделей развития общества.							
Хранение и классификация письменных исторических источников.							
Разработка научных методов для гуманитарных дисциплин.							
Single Selection	Познавательная функция исторического знания заключается в:	<table border="1"> <tr><td>Формировании гражданских, нравственных ценностей и качеств</td></tr> <tr><td>Идентификации общества, личности</td></tr> <tr><td>Выработке научно обоснованного политического курса</td></tr> <tr><td>Выявлении закономерностей исторического развития</td></tr> </table>	Формировании гражданских, нравственных ценностей и качеств	Идентификации общества, личности	Выработке научно обоснованного политического курса	Выявлении закономерностей исторического развития	4
Формировании гражданских, нравственных ценностей и качеств							
Идентификации общества, личности							
Выработке научно обоснованного политического курса							
Выявлении закономерностей исторического развития							
Single Selection	Сравнительный метод в исторической науке позволяет:	<table border="1"> <tr><td>Выявлять исторические законы</td></tr> <tr><td>Предсказывать будущее</td></tr> <tr><td>Пересматривать историю</td></tr> </table>	Выявлять исторические законы	Предсказывать будущее	Пересматривать историю	1	
Выявлять исторические законы							
Предсказывать будущее							
Пересматривать историю							
Short Answer	Кого называют «отцом истории»?		Геродот				
Short Answer	Как называют главный метод исторической науки?		Историзм				
Short Answer	Автор «Истории государства Российского»?		Карамзин				
Short Answer	Название теории происхождения древнерусского государства М.В. Ломоносова		Антинорманизм				
Single Selection	Метод, рассматривающий исторические процессы в их развитии, взаимодействии и взаимовлиянии	<table border="1"> <tr><td>исторический</td></tr> <tr><td>хронологический</td></tr> <tr><td>диалектический</td></tr> <tr><td>ретроспективный</td></tr> </table>	исторический	хронологический	диалектический	ретроспективный	1
исторический							
хронологический							
диалектический							
ретроспективный							
Single Selection	Принцип исторической науки, требующий рассматривать исторический процесс таким, каким он был в действительности, а не таким, каким бы нам хотелось	<table border="1"> <tr><td>историзма</td></tr> <tr><td>объективности</td></tr> <tr><td>социального подхода</td></tr> <tr><td>диалектический</td></tr> </table>	историзма	объективности	социального подхода	диалектический	2
историзма							
объективности							
социального подхода							
диалектический							
Single Selection	Подход к исследованию исторических процессов, в основе которого лежит взаимодействие и взаимовлияние производительных сил, производственных отношений и классовой борьбы	<table border="1"> <tr><td>исторический</td></tr> <tr><td>логический</td></tr> <tr><td>формационный</td></tr> <tr><td>цивилизационный</td></tr> </table>	исторический	логический	формационный	цивилизационный	3
исторический							
логический							
формационный							
цивилизационный							
Single Selection	Принцип объективности в исторической науке подразумевает	<table border="1"> <tr><td>с точки зрения интересов определённого государства</td></tr> </table>	с точки зрения интересов определённого государства	3			
с точки зрения интересов определённого государства							

	изучение исторической реальности	в соответствии с интересами одного социального слоя	
		независимость от каких-либо установок и пристрастий	
		сообразность политической конъюнктуре текущего момента	
Multiple Selection	К вспомогательным историческим дисциплинам относятся:	сфрагистика	1,2
		палеография	
		криптография	
		мемуаристка	

Раздел 2. История России и мира в период древности и Средневековья.

Тип задания	Текст вопроса	Варианты ответов	Правильные ответы
SingleSelection	Полюдье это	сбор дани, осуществляемый князем и дружиной во время объезда покорённых территорий Смотр древнерусского войска места, где приносились жертвы богам Места для сбора дани	1
SingleSelection	Что из перечисленного является причиной раздробленности древнерусских земель?	Пресечение династии Рюриковичей Наличие сильной великокняжеской власти Отсутствие тесных экономических связей между княжествами усиление внешнеполитической опасности	3
SingleSelection	Какое из перечисленных событий относится к правлению Ярослава Мудрого?	Крещение Руси Создание Русской правды Разгром Хазарского каганата Битва на Калке	2
SingleSelection	К заслугам княгини Ольги относится	Введение уроков и погостов Строительство Софийского собора в Киеве Объединение Киева и Новгорода в единое государство Проведение религиозной реформы	1
SingleSelection	Что из перечисленного свидетельствует о том, что распад Древней Руси не был полным?	Действие «Русской правды» Междоусобные войны Сохранение торговых связей Правление Рюриковичей	1
SingleSelection	Кто из перечисленных князей правил позже?	Ярослав Мудрый Владимир Мономах Андрей Боголюбский Всеволод Большое гнездо	4
Comparison	Соотнесите даты и события	862 Крещение Руси 882 Объединение Киева и Новгорода 988 Призвание варягов на Русь 1097 Любечский съезд	1-3,2-2,3-1,4-4

Comparison	Соотнесите имена великих князей и события	Разгром Хазарского каганата	Владимир Святославович	1-2,2-3,3-4,4-1		
		Борьба с печенегами	Святослав Игоревич			
		Расправа с древлянами	Ярослав Мудрый			
		Крещение Руси	Ольга			
Comparison	Соотнесите имена и даты	1238	Битва на р. Калка	1-2,2-1,3-4,4-3		
		1223	Битва на р. Сить			
		1240	Ледовое побоище			
		1242	Взятие монголами Киева			
Comparison	Соотнесите события и даты	1648	Переяславская Рада	1-2,2-3,3-4,4-1		
		1649	Соляной бунт			
		1662	Соборное Уложение			
		1654	Медный бунт			
SingleSelectio n	Какое событие произошло позже других?	Подвиг Ивана Сусанина	Изгнание из Москвы поляков народным ополчением	Соляной бунт	Избрание на царство Михаила Романова	3
SingleSelectio n	Что из перечисленного является одной из причин Смуты?	Династический кризис	Поражение в Ливонской войне	Объявление Россией войны Польше	Движение Ивана Болотникова	1
SingleSelectio n	Что из перечисленного произошло позже?	Избрание Романовых на престол	Смоленская война	Присоединение Левобережной Украины	Вступление Священную лигу	4
SingleSelectio n	В период нахождения у власти какого правителя было открыто Славяно-греко-латинское училище?	Иван Грозный	Михаил Романов	Софья Алексеевна	Борис Годунов	3
SingleSelectio n	Что из перечисленного стало результатом церковной реформы середины XVII в.?	Появление нестяжателей	Появление иосифлян	Появление ереси стригольников	Появление старообрядцев	4
SingleSelectio n	Основным портом в России, через которой шла торговля с Европой в XVI в. был	Азов	Архангельск	Астрахань	Санкт-Петербург	2

Раздел 3. Отечественная и мировая история в период Нового и Новейшего времени.

Тип задания	Текст вопроса	Варианты ответов	Правильные ответы
SingleSelectio n	Какая из	Открытие первого университета	2

n	перечисленных реформ была осуществлена Петром I	Уничтожение патриаршества			
		Учреждение Верховного тайного совета			
		Открытие Академии художеств			
SingleSelectio n	Какое из сражений произошло раньше?	Гангутская битва			4
		Взятие Измаила			
		Битва при Гросс-Егерсдорфе			
		Полтавская битва			
SingleSelectio n	Что из перечисленного относится к результатам реформ Петра I?	Создание новых отраслей промышленности			1
		Улучшение положения крепостных крестьян			
		Превращение дворянства в привилегированное сословие			
		Утрата позиций на международной арене			
SingleSelectio n	Противником России в Северной войне была	Пруссия			2
		Швеция			
		Речь Посполитая			
		Дания			
SingleSelectio n	Что из перечисленного относится к реформам Петра I?	Введение подушной подати			1
		Секуляризация церковных земель			
		Генеральное межевание земель			
		Жалованная грамота дворянству			
Comparison	Соотнесите даты и события	1700 - 1721	Русско-турецкая война		1-2,2-4,4-1,3-3
		1756 - 1763	Северная война		
		1773 - 1775	Восстание Е. Пугачева		
		1768 - 1774	Семилетняя война		
Comparison	Соотнесите имена и события	Петр I	Открытие университета		1-2,2-3,3-4,4-1
		Екатерина II	Принятие табели о рангах		
		Анна Иоанновна	Создание Уложенной комиссии		
		Елизавета Петровна	Отказ принять кондиции		
Comparison	Соотнесите имена и события	Михаил Ломоносов	Сподвижник Петра Великого		1-2,2-4,3-3,4-1
		Александр Радищев	Автор антинорманнской теории		
		Василий Татищев	Автор первого труда по истории России		
		Феофан Прокопович	Автор «Путешествия из Петербурга в Москву»		
Comparison	Соотнесите термины и понятия	протекционизм	Форма правления, при которой вся власть принадлежит монарху		1-3,2-4,3-1,4-2
		рекрутчина	Изъятие материальных и земельных богатств у церкви		
		Абсолютизм	Экономическая политика, направленная на защиту национальной промышленности		
		секуляризация	Проведение регулярных наборов населения в постоянную армию		

Comparison	Соотнесите даты и события	1803	Восстание декабристов	1-2,2-1,3-4,4-3
		1825	Указ о вольных хлебопашцах	
		1861	Создание Государственного совета	
		1810	Отмена крепостного права	
Comparison	Соотнесите имена современников	Александр I	А.М. Горчаков	1-2,2-3,3-1,4-4
		Николай I	М.М. Сперанский	
		Александр II	Н.Х. Бенкендорф	
		Александр III	К.П. Победоносцев	
Comparison	Соотнесите события	Бородино	Отечественная война 1812	1-1,2-3,3-2,4-4
		Оборона Шипки	Крымская война	
		Оборона Севастополя	Русско-турецкая война 1877 - 1878	
		Присоединение Финляндии	Русско-шведская война 1807 - 1808 гг.	
SingleSelection	Первым главой советского правительства являлся	В.И. Ленин	1	
		И.В. Сталин		
		Рыков		
		Л.Д. Троцкий		
SingleSelection	Москва стала столицей советской России в	1918 г.	1	
		1922 г.		
		1917 г.		
		1934 г.		
SingleSelection	Что из перечисленного относится к политике военного коммунизма?	Запрет на ведение частной торговли	1	
		Разрешение применения наемного труда		
		Разрешение аренды земли		
		Создание бирж труда		
SingleSelection	Какое из перечисленных событий произошло раньше?	Заключение Брестского мира	2	
		Принятие декрета о земле		
		Образование СССР		
		Вхождение СССР в Лигу наций		
SingleSelection	Какое из перечисленных событий произошло позже?	Заключение пакта о ненападении с Германией	1	
		Принятие первой конституции СССР		
		Образование СНГ		
		Вступление СССР в Лигу наций		

Примеры вопросов для устного опроса

1. Раздел 2. История России и мира в период древности и Средневековья.

1. Особенности становления государственности в мировой истории.
2. Роль мировых религий в истории.
3. Древнерусское законодательство: история и особенности.
4. Особенности древнерусской и средневековой европейской культуры.
5. Причины введения, основные этапы и значение крепостного права в России.

6. Истоки и особенности модернизации в России в XVII веке.

Раздел 3. Отечественная и мировая история в период Нового и Новейшего времени.

1. Особенности российской и европейской модернизации в XVIII веке.

2. Причины, сущность и значение «Восточного вопроса» в международных отношениях XVIII – XIX веков.

3. Причины, особенности и значение «Великих реформ» в России в 1860-х – 1870-х годов.

4. Особенности национального вопроса в Российской империи.

5. Причины и итоги участия России в Первой мировой войне.

6. Особенности российских революций 1917 года.

7. Особенности социально-экономического развития СССР в 1920-х – 1930-х годах.

8. Истоки и уроки Холодной войны.

9. Основные кризисы Холодной войны.

Темы рефератов:

1. Великая Российская революция: истоки и уроки

2. Становление советского государства.

3. Трагедия Гражданской войны в России.

4. НЭП: опыт и уроки.

5. Индустриализация и коллективизация в Советской России: цели, методы, цена.

6. Складывание административно-командной системы: «Большой террор» и сопротивление сталинизму.

7. Международные отношения накануне Второй мировой войны.

8. Антигитлеровская коалиция во Второй мировой войне.

9. Культура СССР в годы Великой Отечественной войны.

10. Мир после войны: «холодная война» и противостояние двух политических систем.

11. Сталинские репрессии в послевоенном СССР.

12. Хрущевская «оттепель» и реформы 1950–1960-х годов.

13. Общественный протест и правозащитное движение в СССР.

14. «Разрядка» международной напряженности в 1970-е годы.

15. Афганская война 1979–1989 годов.

16. Задачи и противоречия Перестройки (1985–1991 гг.).

17. Духовное развитие СССР в годы Перестройки. Гласность.

18. Августовский путч 1991 года и «Дело ГКЧП»: события и версии.

19. Политические партии и движения современной России.

20. Россия и мировое сообщество в начале третьего тысячелетия: тревоги и надежды.

21. Национальный вопрос в современной России.

22. Калининградский эксклав в XXI веке: особенности развития.

8.3. Перечень вопросов и заданий для промежуточной аттестации по дисциплине

Вопросы для промежуточного контроля (зачета)

Проблемы методологии истории.

2. Древнейшие цивилизации человечества.

3. Особенности Древнерусской государственности.

4. Феномен политической раздробленности. Удельная Русь.

5. Образование монгольской империи и борьба Руси за независимость в XIII в.

6. Образование Российского централизованного государства.

7. Колонизация России и Великие географические открытия.

8. Россия в XVI - XVII вв. “Смута”.

9. Российское государство в XVII в.
10. Россия и мир на рубеже XVII – XVIII веков.
11. Россия в первой четверти XVIII столетия.
12. Россия во второй четверти XVIII в.
13. Просвещенный абсолютизм в Европе и России.
14. Внешняя политика России во второй половине XVIII в.
15. Европа в эпоху наполеоновских войн.
16. Либеральные реформы Александра I.
17. Отечественная война 1812 г. и последствия победы над наполеоновской Францией для России.
18. Декабристы.
19. Самодержавие Николая I.
20. Восточный вопрос в международных отношениях в XIX в.
21. Общественная мысль конца 30-40-х гг. о путях исторического развития России.
22. Крымская война.
23. Падение крепостного права в России.
24. Реформы в России в 60-70-х гг. XIX в.
25. Общественное движение в пореформенной России.
26. Внутренняя политика самодержавия в 80 - е гг. XIX- начале XX в.
27. Россия и мир в начале XX века: особенности развития.
28. Революция 1905 - 1907 гг. и Третьеиюньская монархия.
29. Мир и Россия накануне и в годы первой мировой войны.
30. Февральская буржуазно - демократическая революция.
31. Октябрьское вооружённое восстание и установление советской власти в стране.
32. Версальский мирный договор и послевоенный мир.
33. Гражданская война в России и иностранная военная интервенция.
34. Становление советского государства.
35. Форсированная индустриализация.
36. Сталинский “великий перелом” 1929 г.
37. Международные отношения между двумя мировыми войнами.
38. Вторая мировая война: причины, этапы и итоги.
39. Великая отечественная война: этапы и итоги.
40. Страна в 1950 - годы - первой половине 1960 - гг.
41. СССР в эпоху 1960-х – 1980-х гг.
42. Советское общество в годы перестройки (1985 - 1991).
43. Внешняя политика Советского Союза в годы перестройки.
44. Распад СССР.
45. Изменение политического и социально - экономического строя в 1991 – 1993 гг.
46. Особенности развития России на рубеже XX – XXI веков.
47. Территория и население России с древности до наших дней.
48. Основные теории происхождения государства.
49. Древнейшие культуры Северной Евразии.
50. Промышленный переворот в Европе и России.
51. Международные отношения в послевоенном мире.

8.4. Планируемые уровни сформированности компетенций обучающихся и критерии оценивания

Уровни	Содержательное описание уровня	Основные признаки выделения уровня (этапы формирования компетенции, критерии)	Пятибалльная шкала (академическая)	Двухбалльная шкала, зачет	БРС, % освоения (рейтинг)
--------	--------------------------------	---	------------------------------------	---------------------------	---------------------------

		оценки сформированности)	оценка		говая оценка)
Повышенны й	Творческая деятельность	<i>Включает нижестоящий уровень.</i> Умение самостоятельно принимать решение, решать проблему/задачу теоретического и прикладного характера на основе изученных методов, приемов, технологий	отлично	зачтено	86-100
Базовый	Применение знаний и умений в более широких контекстах учебной и профессиональной деятельности, нежели по образцу с большей степени самостоятельности и инициативы	<i>Включает нижестоящий уровень.</i> Способность собирать, систематизировать, анализировать и грамотно использовать информацию из самостоятельно найденных теоретических источников и иллюстрировать ими теоретические положения или обосновывать практику применения	хорошо		71-85
Удовлетворительный (достаточный)	Репродуктивная деятельность	Изложение в пределах задач курса теоретически и практически контролируемого материала	удовлетворительно		55-70
Недостаточный	Отсутствие признаков удовлетворительного уровня		неудовлетворительно	не зачтено	Менее 55

9. Перечень основной и дополнительной учебной литературы, необходимой для освоения дисциплины.

Основная литература

1. Фортунатов, В. В. История : учебное пособие / В. В. Фортунатов. - Санкт-Петербург: Питер, 2020. - 464 с. - (Учебное пособие). - ISBN 978-5-4461-1179-4. - Текст: электронный. - URL: <https://znanium.com/catalog/product/1720878> (дата обращения: 06.03.2023). – Режим доступа: по подписке.

Дополнительная литература

1. Всемирная история: учебник для студентов вузов / под ред. Г.Б. Поляка, А.Н. Марковой. — 3-е изд., перераб. и доп. — М.: ЮНИТИ-ДАНА, 2017. - 887 с. - (Серия

«Cogito ergo sum»). - ISBN 978-5-238-01493-7. - Текст: электронный. - URL: <https://znanium.com/catalog/product/1028870> (дата обращения: 06.03.2023). – Режим доступа: по подписке.

10. Перечень ресурсов информационно-телекоммуникационной сети «Интернет», необходимых для освоения дисциплины (модуля).

- НЭБ Национальная электронная библиотека, диссертации и прочие издания
- eLIBRARY.RU Научная электронная библиотека, книги, статьи, тезисы докладов конференций
- Гребенников Электронная библиотека ИД журналы
- ЭБС Лань книги, журналы
- ЭБС Консультант студента
- ПРОСПЕКТ ЭБС
- ЭБС ZNANIUM.COM
- РГБ Информационное обслуживание по МБА
- БЕН РАН
- Электронно-библиотечная система (ЭБС) Кантитана (<https://elib.kantiana.ru/>)

11. Перечень информационных технологий, используемых при осуществлении образовательного процесса по дисциплине.

Программное обеспечение обучения включает в себя:

- система электронного образовательного контента БФУ им. И. Канта – www.lms-3.kantiana.ru, обеспечивающую разработку и комплексное использование электронных образовательных ресурсов;
- серверное программное обеспечение, необходимое для функционирования сервера и связи с системой электронного обучения через Интернет;
- корпоративная платформа webina.ru;
- установленное на рабочих местах обучающихся ПО: Microsoft Windows 7, Microsoft Office Standart 2010, антивирусное программное обеспечение Kaspersky Endpoint Security.
- специализированное ПО не требуется.

12. Описание материально-технической базы, необходимой для осуществления образовательного процесса по дисциплине.

Для проведения занятий лекционного типа, практических занятий используются специальные помещения (учебные аудитории), оборудованные техническими средствами обучения – мультимедийной проекционной техникой. Для проведения занятий лекционного типа используются наборы демонстрационного оборудования.

Для проведения групповых и индивидуальных консультаций, текущего контроля и промежуточной аттестации используются специальные помещения (учебные аудитории), оборудованные специализированной мебелью (для обучающихся), меловой / маркерной доской.

Для организации самостоятельной работы обучающимся предоставляются помещения, оснащенные компьютерной техникой с возможностью подключения к сети «Интернет» и обеспечением доступа в электронную информационно-образовательную среду университета.

Для обучения инвалидов и лиц с ограниченными возможностями здоровья университетом могут быть представлены специализированные средства обучения, в том числе технические средства коллективного и индивидуального пользования.

**МИНИСТЕРСТВО НАУКИ И ВЫСШЕГО ОБРАЗОВАНИЯ
РОССИЙСКОЙ ФЕДЕРАЦИИ**
федеральное государственное автономное образовательное учреждение высшего
образования «Балтийский федеральный университет имени Иммануила Канта»
Высшая школа компьютерных наук и прикладной математики

РАБОЧАЯ ПРОГРАММА ДИСЦИПЛИНЫ

«Коммуникационный модуль»

Шифр: 01.03.02

Направление подготовки: «Прикладная математика и информатика»

Профиль: Искусственный интеллект и анализ данных

Квалификация (степень) выпускника: бакалавр

Калининград
2023

Лист согласования

Составитель: Остапенко Анжелика Анатольевна, кандидат филологических наук, доцент

Рабочая программа утверждена на заседании
Ученого совета ОНК «Институт высоких технологий»

Протокол № 11 от «03» ноября 2023 г.

Председатель Ученого совета ОНК
«Институт высоких технологий»

Профессор, д.ф.-м.н.

А.В. Юров

Руководитель ОПОП ВО

Е.П. Ставицкая

Содержание

1. Наименование дисциплины/модуля «Коммуникационный модуль».
2. Перечень планируемых результатов обучения по дисциплине, соотнесенных с планируемыми результатами освоения образовательной программы.
3. Место дисциплины в структуре образовательной программы.
4. Виды учебной работы по дисциплине.
5. Содержание дисциплины, в том числе практической подготовки в рамках дисциплины, структурированное по темам.
6. Перечень учебно-методического обеспечения для самостоятельной работы обучающихся по дисциплине.
7. Особенности преподавания учебной дисциплины (модуля) для обучающихся с инвалидностью и ограниченными возможностями здоровья. Методические рекомендации по видам занятий
8. Фонд оценочных средств
 - 8.1. Перечень компетенций с указанием этапов их формирования в процессе освоения образовательной программы в рамках учебной дисциплины
 - 8.2. Типовые контрольные задания или иные материалы, необходимые для оценки знаний, умений и навыков и (или) опыта деятельности в процессе текущего контроля
 - 8.3. Планируемые уровни сформированности компетенций обучающихся и критерии оценивания
9. Перечень основной и дополнительной учебной литературы, необходимой для освоения дисциплины
11. Перечень информационных технологий, используемых при осуществлении образовательного процесса по дисциплине.
12. Описание материально-технической базы, необходимой для осуществления образовательного процесса по дисциплине

1. Наименование дисциплины (модуля): «Коммуникационный модуль»

Цель освоения дисциплины (модуля) — овладение обучающимися с инвалидностью и ограниченными возможностями здоровья основами как бытовой, так и деловой коммуникации путем совершенствования навыков всех видов речевой деятельности (чтения, письма, говорения, слушания).

Задачи изучения дисциплины (модуля):

- повысить уровень общей культуры и грамотности, уровень гуманитарного мышления;
- усвоить блок теоретических понятий и терминов, необходимых в сфере коммуникации;
- сформировать четкое представление о возможностях и богатстве родного языка, которое поможет расширить общегуманитарный кругозор, опирающийся на владение богатым коммуникативным, познавательным, и эстетическим потенциалом русского языка.;
- сформировать умение видеть коммуникативные, логические и речевые ошибки и не допускать их в своей речи;
- научить строить грамотные и эффективные тексты как в письменной, так и в устной форме в соответствии с условиями, ситуацией и задачами общения.
- сформировать у студентов представление об основных знаниях, умениях и навыках, необходимых специалисту в области коммуникации, для успешной работы по своей специальности в сфере делового общения.
- сформировать основы знаний по теории деловой коммуникации и практических навыков по их целенаправленной речевой деятельности как носителей русского языка.

2. Перечень планируемых результатов обучения, соотнесенных с планируемыми результатами освоения образовательной программы

Код компетенции	Результаты освоения образовательной программы (ИДК)	Результаты обучения по дисциплине
УК-6	УК.6.1. Определяет свои личные ресурсы, возможности и ограничения для достижения поставленной цели УК.6.2. Создает и достраивает индивидуальную траекторию саморазвития при получении основного и дополнительного образования УК.6.3. Владеет умением рационального распределения временных и информационных ресурсов	Знать: основные стратегии выстраивания траекторий саморазвития Уметь: управлять своим временем и выстраивать траекторию саморазвития. Владеть: навыками саморазвития

3. Место дисциплины в структуре образовательной программы

Дисциплина «Коммуникационный модуль» представляет собой сквозной модуль для разных программ бакалавриата 3 курса.

4. Виды учебной работы по дисциплине

Виды учебной работы по дисциплине зафиксированы учебным планом основной профессиональной образовательной программы по указанному направлению и профилю, выражаются в академических часах. Часы контактной работы и самостоятельной работы студента и часы, отводимые на процедуры контроля, могут различаться в учебных планах ОПОП по формам обучения. Объем контактной работы включает часы контактной аудиторной работы (лекции/практические занятия/ лабораторные работы), контактной внеаудиторной работы (контроль самостоятельной работы), часы контактной работы в период аттестации. Контактная работа, в том числе может проводиться посредством электронной информационно-образовательной среды университета с использованием ресурсов сети Интернет и дистанционных технологий.

5. Содержание дисциплины, в том числе практической подготовки в рамках дисциплины, структурированное по темам

№ п/п	Наименование разделов и тем дисциплины/ модуля	Основные понятия (категории) и проблемы, рассматриваемые в теме
1	<i>Тема 1. Коммуникативные модели. Виды и типы коммуникации</i>	<i>Русский язык в начале XXI века: функции языка и глобальные коммуникативные формации; норма и «не-норма»: динамика языковой правильности. Понятие литературного языка. Нормативный, коммуникативный и этический аспекты устной и письменной речи. Основные единицы общения. Основные направления совершенствования навыков грамотного письма и говорения. Роль языковой нормы в становлении и функционировании литературного языка. Типы норм. Типы словарей. Принципы выделения стилей. Взаимодействие стилей.</i>
2	<i>Тема 2. Человек в мире знаков: вербальная и невербальная коммуникация. Языковая норма</i>	<i>Моделирование коммуникации: коммуникативные модели, коммуникативные ситуации, коммуникативные роли. Шумы и барьеры в общении. Стратегии и тактики коммуникации.</i>
3	<i>Тема 3. Психология коммуникации</i>	<i>Характеристики коммуникативной личности (эго-состояния); психология диалога; коммуникативная позиция и коммуникативное равновесие. Теория коммуникативных ролей. Треугольник Карпмана.</i>
4	<i>Тема 4. Культура официально-деловой речи</i>	<i>Язык и стиль распорядительных документов. Язык и стиль коммерческой корреспонденции. Язык и стиль инструктивно-методических документов. Языковые нормы делового стиля. Сфера функционирования, жанровое разнообразие. Типы документов. Языковые формулы официальных документов. Реклама в деловой речи. Речевой этикет в документе.</i>

5	<p>Тема 5. Публичное выступление. Устная деловая коммуникация: средства и организация</p>	<p>Голос, дыхательные гимнастики, структурирование текста, работа с аргументами, убеждающее выступление, словесная импровизация. Особенности устной публичной речи. Оратор и его аудитория. Типы аргументов. Композиция выступления. Подготовка речи. Словесное оформление публичного выступления. Понятливость, информативность и выразительность публичной речи. Особенности устной специально ориентированной коммуникации. Условия и формы устной официально-деловой коммуникации. Параметры устной коммуникации в официально-деловой сфере. Организация типовых устных текстов. Этико-лингвистические особенности телефонной коммуникации. Деловое совещание: лингвистический аспект. Интервью: психоллингвистические особенности. Устная публичная речь. Презентация. Эффективная презентация. приемы работы с текстом, мультимедиа и другими средствами популяризации информации</p>
6	<p>Тема 6. Этические нормы делового общения</p>	<p>Теоретические предпосылки становления этики делового общения. Нравственные эталоны и образцы поведения руководителя. Деловая этика и её специфика. Этические принципы деловой коммуникации. Развитие деловой культуры в России и за рубежом. Общие черты современного российского предпринимательства. Современные взгляды на место этики в деловом общении: возможное противоречие между этикой и бизнесом. Кодекс предпринимательской этики. Основы деловой этики. Особенности этики делового общения в западноевропейской культурной традиции. Расширение содержания этики деловых отношений: этика бизнеса и социальная ответственность (в области здравоохранения, социальной за щиты, общественной безопасности, защиты гражданских прав, интересов потребителя, защиты среды обитания ит. д.). Типология конфликтов. Стадии развития конфликта. Понятие конфликта. Классификация конфликтов в бизнесе: внутри-личностные, межличностные, между личностью и организацией; горизонтальные, вертикальные, смешанные и др.</p>
7	<p>Тема 7. Условия успешности общения. Речевое взаимодействие</p>	<p>Успешность коммуникации: коммуникативный кодекс, коммуникативные качества речи, коммуникативная компетенция. Сложная аудитория, «вредные слушатели», цепляющие</p>

		<p><i>приемы, метасообщение, конгруэнтное сообщение (кейсы). Современная интерпретация риторического канона. Семиотические предпосылки речевого взаимодействия. Базовые стратегии интерпретации действительности. Взаимодействие в речи как деятельность. Манипулятивные процессы. Стратегия как способ прогнозирования.</i></p>
--	--	--

6. Перечень учебно-методического обеспечения для самостоятельной работы обучающихся по дисциплине

Рекомендуемая тематика учебных занятий *лекционного* типа (предусматривающих преимущественную передачу учебной информации преподавателями):

Тема 1. Коммуникативные модели. Виды и типы коммуникации

Тема 2. Человек в мире знаков: вербальная и невербальная коммуникация. Языковая норма

Тема 3. Психология коммуникации

Тема 4. Культура официально-деловой речи

Тема 5. Публичное выступление. Устная деловая коммуникация: средства и организация

Тема 6. Этические нормы делового общения

Тема 7. Условия успешности общения. Речевое взаимодействие

Рекомендуемая тематика *практических* занятий:

Тема 1. Коммуникативные модели. Виды и типы коммуникации:

1.1. Работа с голосом (тон, тембр, резонаторы).

1.2. Работа над языковыми нормами.

1.3. Выявление симптомов, символов и знаков в невербальном общении.

Тема 2. Человек в мире знаков: вербальная и невербальная коммуникация. Языковая норма

2.1. Определение основных моделей

2.2. Коммуникативное равновесие

2.3. Определение типов информации

Тема 3. Психология коммуникации

3.1. Типы восприятия

3.2. Транзактный анализ

3.3. Четырехфакторная модель сообщения

3.4. Виды слушания

3.5. Ассертивное принятие критики

Тема 4. Культура официально-деловой речи

4.1. Общая характеристика официально-делового стиля: сфера применения, подстили и жанры.

4.2. Языковые и текстовые нормы официально-делового стиля. Языковые формулы официальных документов. Интернациональные свойства русской официально-деловой письменной речи.

4.3. Типы документов. Язык и стиль распорядительных документов

Тема 5. Публичное выступление. Устная деловая коммуникация: средства и организация

- 5.1. Оратор и его аудитория.
- 5.2. Подготовка речи: выбор темы, цель речи, основные приемы поиска материала.
- 5.3. Композиция публичного выступления.
- 5.4. Приемы изложения и объяснения содержания речи.
- 5.5. Аргументация в ораторской речи.
- 5.6. Монолог и диалог в публичных выступлениях.
- 5.7. Речевые тактики и стратегия общения.

Тема 6. Этические нормы делового общения

- 6.1. Этические нормы и этические кодексы
- 6.2. Вербальный и невербальные особенности
- 6.3. Этические принципы деловой коммуникации в странах Европы, Америки и Азии

Тема 7. Условия успешности общения. Речевое взаимодействие

- 7.1. Контакт оратора с аудиторией.
- 7.2. Как повысить интерес слушателей к выступлению?
- 7.3. Как готовиться к выступлению.
- 7.4. Оценка эффективности публичного выступления.

Требования к самостоятельной работе студентов:

Выполнение домашнего задания по темам дисциплины, выдаются на практических занятиях.

7. Особенности преподавания учебной дисциплины (модуля) для обучающихся с инвалидностью и ограниченными возможностями здоровья. Методические рекомендации по видам занятий

Студенты с нарушениями опорно-двигательного аппарата (маломобильные студенты, студенты, имеющие трудности передвижения и патологию верхних конечностей)

- 7.1. Специальные условия, обеспечиваемые в процессе преподавания дисциплины
 - возможность использовать специальное программное обеспечение и специальное оборудование и позволяющее компенсировать двигательное нарушение (коляски, ходунки, трости и др.);
 - предоставление возможности предкурсового ознакомления с содержанием учебной дисциплины и материалом по курсу;
 - применение дополнительных средств активизации процессов запоминания и повторения;
 - опора на определенные и точные понятия;
 - использование для иллюстрации конкретных примеров;
 - применение вопросов для мониторинга понимания;
 - разделение изучаемого материала на небольшие логические блоки;
 - увеличение доли конкретного материала и соблюдение принципа от простого к сложному при объяснении материала;
 - наличие четкой системы и алгоритма организации самостоятельных работ и проверки заданий с обязательной корректировкой и комментариями;
 - увеличение доли методов социальной стимуляции (обращение внимания, апелляция к ограничениям по времени, контактные виды работ, групповые задания др.);

- обеспечение беспрепятственного доступа в помещения, а также пребывания них;
- наличие возможности использовать индивидуальные устройства и средства, позволяющие обеспечить реализацию эргономических принципов и комфортное пребывание на месте в течение всего периода учёбы (подставки, специальные подушки и др.).

7.2. Адаптационные и вспомогательные технологии, используемые в процессе преподавания дисциплины:

Технологии здоровьесбережения: обеспечиваются соблюдением ортопедического режима (использование ходунков, инвалидных колясок, трости), регулярной сменой положения тела в целях нормализации тонуса мышц спины, профилактикой утомляемости, соблюдение эргономического режима и обеспечением архитектурной доступности среды (окружающее пространство, расположение учебного инвентаря и оборудования аудиторий обеспечивают возможность доступа в помещения и комфортного нахождения в нём).

ИКТ технологии: обеспечены возможностью применения ПК и специализированных индивидуальных компьютерных средств (специальные клавиатуры, мыши, компьютерная программа «виртуальная клавиатура» и др.).

Технологии дистанционного обучения: обеспечиваются системой электронного образовательного контента БФУ им. И. Канта – электронной информационно-образовательной средой (далее ЭИОС). ЭИОС предоставляет студентам с инвалидностью возможность выполнять различные операции:

- получать варианты заданий и отправлять выполненные;
- узнавать результаты выполненных работ и знакомиться с рецензией на них;
- получать различную справочную информацию, касающуюся учебного процесса и посылать сообщения преподавателю и любому из администраторов;
- отправлять материалы, относящиеся к дисциплинам текущего семестра, а также отчеты по практике и другие файлы;
- иметь дистанционный доступ к информационным ресурсам: учебным и учебно-методическим материалам, расписанию занятий и т.д.;
- задавать вопросы преподавателю по его учебной дисциплине, получать конкретную информацию по тем или иным учебным и/или организационным вопросам,
- проходить тестирование, выполняя задания на выбор правильных ответов, установление соответствия, заполнение пропусков, установление истинности или ложности, а также давать развернутые ответы на поставленные вопросы.

Для студентов, не имеющих возможности посещать очные занятия, осуществляется онлайн–консультирование. Консультации предполагают дополнительный разбор учебного материала и восполнение пробелов в знаниях студентов.

Технологии индивидуализации обучения: обеспечиваются возможностью применения индивидуальных устройств и средств, ПК, учетом темпов работы и утомляемости, предоставлением дополнительных консультаций.

7.3. Адаптация процедуры проведения промежуточной аттестации

В ходе проведения промежуточной аттестации предусмотрено:

- предъявление обучающимся печатных и (или) электронных материалов в формах, адаптированных к ограничениям их здоровья;
- возможность пользоваться индивидуальными устройствами и средствами, позволяющими адаптировать материалы, осуществлять прием и передачу информации с учетом их индивидуальных особенностей;
- увеличение продолжительности проведения аттестации;
- возможность присутствия ассистента и оказания им необходимой помощи (занять рабочее место, передвигаться, прочитать и оформить задание, общаться с преподавателем).

текущий контроль успеваемости и промежуточная аттестация проводятся с учетом их индивидуальных особенностей.

При проведении текущего контроля успеваемости и промежуточной аттестации обеспечивается соблюдение следующих требований:

- проведение текущего контроля успеваемости и промежуточной аттестации для лиц с ОВЗ в одной аудитории совместно с обучающимися, не имеющими ограниченных возможностей здоровья, если это не создает трудностей для обучающихся при прохождении текущего контроля успеваемости и промежуточной аттестации;

- присутствие в аудитории ассистента (ассистентов), оказывающего лицам с ОВЗ необходимую техническую помощь с учетом их индивидуальных особенностей (занять рабочее место, передвигаться, прочитать и оформить задание, общаться с преподавателем (ями) / членами Комиссии);

- пользование лицам с ОВЗ необходимыми техническими средствами при прохождении текущего контроля успеваемости и промежуточной аттестации с учетом их индивидуальных особенностей;

- обеспечение возможности беспрепятственного доступа лицам с ОВЗ в аудитории, санитарные и другие помещения, а также их пребывания в указанных помещениях (наличие пандусов, поручней, расширенных дверных проемов, лифтов, при отсутствии лифтов аудитория должна располагаться на первом этаже, наличие специальных кресел и других приспособлений).

Все локальные нормативные акты по вопросам проведения текущего контроля успеваемости и промежуточной аттестации доводятся до сведения лиц с ОВЗ в доступной для них форме.

В зависимости от индивидуальных особенностей лиц с ОВЗ обеспечивается выполнение следующих требований при проведении текущего контроля успеваемости и промежуточной аттестации:

а) для лиц с нарушениями опорно-двигательного аппарата (тяжелыми нарушениями двигательных функций верхних конечностей или отсутствием верхних конечностей):

- письменные задания выполняются обучающимися на компьютере со специализированным программным обеспечением или надиктовываются ассистенту;

- по их желанию испытания текущего контроля успеваемости и промежуточной аттестации проводятся в устной форме

При проведении промежуточной аттестации обеспечивается соблюдение следующих дополнительных требований в зависимости от физических нарушений (или индивидуальных особенностей) обучающихся с ограниченными возможностями здоровья и инвалидов:

для лиц с нарушениями опорно-двигательного аппарата (тяжелыми нарушениями двигательных функций верхних конечностей или отсутствием верхних конечностей):

– письменные задания надиктовываются ассистенту;

– по желанию обучающихся промежуточная аттестация может проводиться в устной форме (устное собеседование по вопросам курса, ответы на вопросы в форме предварительно подготовленной аудиозаписи).

- увеличено время на подготовку

Лекционные занятия

В ходе лекционных занятий обучающимся с инвалидностью и ограниченными возможностями здоровья рекомендуется выполнять следующие действия. Вести конспектирование учебного материала. Обращать внимание на категории, формулировки, раскрывающие содержание тех или иных явлений и процессов, научные выводы и практические рекомендации по их применению. Задавать преподавателю уточняющие вопросы с целью уяснения теоретических положений, разрешения спорных ситуаций.

Желательно оставить в рабочих конспектах поля, на которых во внеаудиторное время можно сделать пометки из рекомендованной литературы, дополняющие материал

прослушанной лекции, а также подчеркивающие особую важность тех или иных теоретических положений.

Практические и семинарские занятия

На практических и семинарских занятиях в зависимости от темы занятия выполняется поиск информации по решению проблем, практические упражнения, контрольные работы, выработка индивидуальных или групповых решений, итоговое обсуждение с обменом знаниями, участие в круглых столах, разбор конкретных ситуаций, командная работа, представление портфолио и т.п.

Самостоятельная работа

Самостоятельная работа осуществляется в виде изучения литературы, эмпирических данных по публикациям и конкретных ситуаций из практики, подготовке индивидуальных работ, работа с лекционным материалом, самостоятельное изучение отдельных тем дисциплины; поиск и обзор литературы и электронных источников; чтение и изучение учебника и учебных пособий.

8. Фонд оценочных средств

8.1. Перечень компетенций с указанием этапов их формирования в процессе освоения образовательной программы в рамках учебной дисциплины

Основными этапами формирования указанной компетенции при изучении дисциплины являются последовательное изучение содержательно связанных между собой тем учебных занятий. Изучение каждой темы предполагает овладение необходимыми компетенциями. Результат аттестации обучающихся на различных этапах формирования компетенций показывает уровень освоения компетенций.

Контролируемые разделы (темы) дисциплины	Индекс контролируемой компетенции (или её части)	Оценочные средства по этапам формирования компетенций			Текущий контроль по дисциплине
		текущий контроль по дисциплине	рубежный контроль по дисциплине	итоговый контроль по дисциплине	
Тема 1. Коммуникативные модели. Виды и типы коммуникации.	УК-6	Работа на практических занятиях	Подготовка хрии	зачет	устно; электронно (портал БРС)
Тема 2. Человек в мире знаков: вербальная и невербальная коммуникация. Языковая норма.	УК-6	Работа на практических занятиях	Собеседование	зачет	устно; электронно (портал БРС)
Тема 3. Психология коммуникации	УК-6	Работа на практических занятиях	Проверка конспектов, круглый стол, эссе	зачет	устно; электронно (портал БРС)

Тема 4. Культура официально-деловой речи	УК-6	Работа на практических занятиях	Активность на занятиях. Участие во фронтально-коллективной и групповой формах работы.	зачет	устно; электронно (портал БРС)
Тема 5. Этические нормы делового общения	УК-6	Работа на практических занятиях	устные ответы, участие в дискуссии, письменные работы	зачет	устно; электронно (портал БРС); создание проекта
Тема 6. Публичное выступление. Устная деловая коммуникация: средства и организация.	УК-6	Работа на практических занятиях	устные ответы, участие в дискуссии, письменные работы	зачет	Проектная деятельность
Тема 7. Условия успешности общения. Речевое взаимодействие.	УК-6	Работа на практических занятиях	устные ответы, участие в дискуссии, письменные работы	зачет	Проектная деятельность

8.2. Типовые контрольные задания или иные материалы, необходимые для оценки знаний, умений и навыков и (или) опыта деятельности процессе текущего контроля

Например,

1. Вот результаты эксперимента. Хорошенькая журналистка останавливала мужчин-туристов в центре города, на мосту, брала интервью и невзначай оставляла свой телефон. В другом случае она делала то же самое, но на подвесном мостике, перекинутом в горах через бурлящей в ущелье поток. После экспериментов ей позвонили, соответственно, 2 и 8 мужчин. Почему?

2. Объясните почему именно так рекомендуется поступать при тренировке щенков:

- учить щенка лучше на голодный желудок;
- когда учат его приходить на зов – стараются уходить (а не приближаться к щенку);
- поощряют щенка только за выполненные действия, а не «за старание», которое он прилагает;
- когда собака начнёт подходить на зов, начинают чередовать поощрения: то кусочек колбасы, то просто поглаживание ...

3. В застойное время на одном из предприятий рабочие выносили детали через проходную. Начальник охраны разместился в помещении над проходной с биноклем и телефоном – так он сообщал подчинённым обыскать тех рабочих, кто поправлял что-то под пальто на подходе к проходной... И почти всегда его указание приносило «улов». На каком эффекте были основаны действия начальника?

4. Дайте комментарий: почему эстрадные исполнители добиваются, чтобы на их концертах публика им подпевала, хлопала, раскачивалась и т.п.?

5. Почему торговцы на восточном базаре стремятся, чтобы покупатель непременно взял их товар в руку?

6. Часто западные продукты, (йогурт, сыр, сырки), расфасованы в упаковки объёмом, чуть меньше необходимого для насыщения питающегося. Какую цель ставят изготовители продуктов и на каком психофизиологическом эффекте основано решение?

7. Невский проспект. Художник продаёт картины за 15 руб. Никто не покупает... Тогда он вставляет под стекло 100 рублёвую купюру – и указывает цену 115 руб. Картины начинают раскупаться. Почему?

8. Банк в американском штате Канзас подвергся удачному нападению...голого грабителя. А крупный магазин в Голландии разграбили ясным днём шесть дам, обнажённых до пояса. На что рассчитывали грабители?

9. В Швейцарских Альпах путника призывают не рвать цветы. Но призывы эти сделаны с учётом национальных стереотипов. Определите, какая надпись выполнена по-немецки, по-английски и по-французски: «Наслаждайтесь цветами, но не обрывайте их!»; «Пожалуйста, не рвите цветы!»; «Цветы не рвать».

10. Есть деревенский способ лечения больного зуба: надо просто придти в полночь на кладбище и грызть этим зубом свечку на церковной паперти. Проверено: боль проходит. Почему?

11. Как объяснить «закон цирка»: артисту нельзя уходить с манежа, не выполнив неудавшийся с первого раза трюк?

12. Почему в лондонском метро (а затем и в других городах и странах) таблички «НЕТ ВЫХОДА», заменили на «ВЫХОД РЯДОМ»?

13. Как, с точки зрения учения о доминанте А.А. Ухтомского, объяснить известный эффект: когда спешишь в толпе, то буквально все мешают?

14. Донорство – уважаемая во всём мире деятельность. Предложите меры по ВОЗВЫШЕНИЮ имиджа доноров в глазах общества, затратив на это минимум государственных средств...

15. Почему даже очень популярный артист должен время от времени кланяться публике?

16. Писатель Д. Хармс говорил: «Телефон у меня простой 32-08. Запомнить легко: тридцать два зуба и восемь пальцев». Факт: после этого люди запоминали этот номер хорошо. Объясните – почему?

17. Прокомментируйте, почему срабатывает на прохожих фраза удачливого нищего: «Дайте мне 5 рублей, а я Вам 10 ... (пауза) спасибо».

18. В США законодательно запрещены заверения типа «Наша фирма – лучшая». Обходя это ограничение,ю сотрудники крупнейшей компании по прокату автомобилей носят значки с надписью, начинающейся так: «Мы в своём бизнесе – вторые ...» Что же написано на значке дальше?

8.3. Перечень вопросов и заданий для промежуточной аттестации по дисциплине

1. История, современное состояние и перспективы развития официально-делового стиля русского языка.

2. Официально-деловой стиль в системе стилей современного русского литературного языка.

3. Общелитературная норма и стилевое своеобразие деловой речи. Проблема канцелярита. Основные жанры служебных документов. Взаимодействие жанра и стиля.
4. Цифровая информация в текстах служебных документов.
5. Географические названия; наименования учреждений, предприятий, организаций, должностей, документов в текстах служебных документов (проблемы использования прописных букв и кавычек).
6. Порядок слов и строение предложения в текстах служебных документов.
7. Композиция текста документа. Понятие этикетной рамки.
8. Логические основы композиции текста документа. Правила деления понятий.
9. Логические правила дефиниции. Ошибки в определениях.
10. Логические правила аргументации. Приемы проверки аргументов.
11. Основные принципы работы редактора. Специфика редактирования текстов служебных документов.
12. Основные принципы возвышения имиджа.
13. Характерные черты и значение рекламы и антирекламы в процессе коммуникативного взаимодействия.
14. Принцип обратной связи. Организация деятельности приёмных и отделов жалоб и обращений граждан.
15. Функции, задачи и порядок работы пресс-центра.
16. Виды и типы активного слушания.
17. Условия успешности общения. Коммуникативные качества речи.
18. Этические кодексы и способы их восприятия.
19. Симптомы, символы и знаки в невербальной коммуникации.
20. Структура публичного сообщения. Способы работы с «трудной аудиторией».

8.4. Планируемые уровни сформированности компетенций обучающихся и критерии оценивания

Уровни	Содержательное описание уровня	Основные признаки выделения уровня (этапы формирования компетенции, критерии оценки сформированности)	Пятибалльная шкала (академическая) оценка	Двухбалльная шкала, зачет	БРС, % освоения (рейтинговая оценка)
Повышенный	Творческая деятельность	<i>Включает нижестоящий уровень.</i> Умение самостоятельно принимать решение, решать проблему/задачу теоретического и прикладного характера на основе изученных методов, приемов, технологий	отлично	зачтено	86-100
Базовый	Применение знаний и умений в более широких контекстах	<i>Включает нижестоящий уровень.</i> Способность собирать, систематизировать, анализировать и грамотно использовать	хорошо		71-85

	учебной и профессиональной деятельности, нежели по образцу с большей степени самостоятельности и инициативы	информацию из самостоятельно найденных теоретических источников и иллюстрировать ими теоретические положения или обосновывать практику применения			
Удовлетворительный (достаточный)	Репродуктивная деятельность	Изложение в пределах задач курса теоретически и практически контролируемого материала	удовлетворительно		55-70
Недостаточный	Отсутствие признаков удовлетворительного уровня		неудовлетворительно	не зачтено	Менее 55

9. Перечень основной и дополнительной учебной литературы, необходимой для освоения дисциплины

Основная литература

1. Шехурдина, Т. А. Риторика : конспект лекций для студентов направления подготовки 42.03.02 «Журналистика» / Т. А. Шехурдина. - Москва : РУТ (МИИТ), 2018. - 141 с. - Текст : электронный. - URL: <https://znanium.com/catalog/product/1895749> (дата обращения: 03.04.2023). – Режим доступа: по подписке.
2. Брадецкая, И. Г. Риторика: Практикум / Брадецкая И.Г., Соловьева Н.Ю. - Москва :РГУП, 2017. - 96 с.: ISBN 978-5-93916-562-4. - Текст : электронный. - URL: <https://znanium.com/catalog/product/1007093> (дата обращения: 03.04.2023). – Режим доступа: по подписке.

Дополнительная литература

1. Замедлина, Е. А. Конфликтология : учебное пособие / Е.А. Замедлина. — 2-е изд. — Москва : РИОР : ИНФРА-М, 2022. — 141 с. — (Высшее образование: Бакалавриат). — DOI: <https://doi.org/10.12737/19528>. - ISBN 978-5-369-01082-2. - Текст : электронный. - URL: <https://znanium.com/catalog/product/1815598> (дата обращения: 03.04.2023). – Режим доступа: по подписке.
2. Козырев, Г. И. Политическая конфликтология : учебное пособие / Г.И. Козырев. — 2-е изд., испр. и доп. — Москва : ИНФРА-М, 2022. — 403 с. — (Высшее образование: Бакалавриат). — DOI 10.12737/1011084. - ISBN 978-5-16-015786-3. - Текст : электронный. - URL: <https://znanium.com/catalog/product/1011084> (дата обращения: 03.04.2023). – Режим доступа: по подписке. Доценко Е.Л., Психология манипуляции, М., 2006 г.

10. Перечень ресурсов информационно-телекоммуникационной сети «Интернет», необходимых для освоения дисциплины (модуля)

- НЭБ Национальная электронная библиотека, диссертации и прочие издания
- ЭБС Консультант студента
- ПРОСПЕКТ ЭБС
- ЭБС ZNANIUM.COM
- ЭБС IBOOKS.RU
- Электронно-библиотечная система (ЭБС) Кантитана (<https://elib.kantiana.ru/>)

11. Перечень информационных технологий, используемых при осуществлении образовательного процесса по дисциплине

Программное обеспечение обучения включает в себя:

- система электронного образовательного контента БФУ им. И. Канта – www.lms-3.kantiana.ru, обеспечивающую разработку и комплексное использование электронных образовательных ресурсов;
- серверное программное обеспечение, необходимое для функционирования сервера и связи с системой электронного обучения через Интернет;
- корпоративная платформа webinar.ru;
- установленное на рабочих местах студентов ПО: Microsoft Windows 7, Microsoft Office Standart 2010, антивирусное программное обеспечение Kaspersky Endpoint Security.

12. Описание материально-технической базы, необходимой для осуществления образовательного процесса по дисциплине.

Для проведения занятий лекционного типа, практических и семинарских занятий используются специальные помещения (учебные аудитории), оборудованные техническими средствами обучения – мультимедийной проекционной техникой. Для проведения занятий лекционного типа используются наборы демонстрационного оборудования.

Для проведения лабораторных работ, (практических занятий – при необходимости) используются специальные помещения (учебные аудитории), оснащенные специализированным лабораторным оборудованием: персональными компьютерами с возможностью выхода в интернет и с установленным программным обеспечением, заявленным в п.11.

Для проведения групповых и индивидуальных консультаций, текущего контроля и промежуточной аттестации используются специальные помещения (учебные аудитории), оборудованные специализированной мебелью (для обучающихся), меловой / маркерной доской.

Для организации самостоятельной работы обучающимся предоставляются помещения, оснащенные компьютерной техникой с возможностью подключения к сети «Интернет» и обеспечением доступа в электронную информационно-образовательную среду университета.

Для обучения инвалидов и лиц с ограниченными возможностями здоровья университетом могут быть представлены специализированные средства обучения, в том числе технические средства коллективного и индивидуального пользования.

**МИНИСТЕРСТВО НАУКИ И ВЫСШЕГО ОБРАЗОВАНИЯ
РОССИЙСКОЙ ФЕДЕРАЦИИ**
федеральное государственное автономное образовательное учреждение
высшего образования «Балтийский федеральный университет имени Иммануила
Канта»
Высшая школа компьютерных наук и прикладной математики

РАБОЧАЯ ПРОГРАММА ДИСЦИПЛИНЫ

«КОМПЬЮТЕРНАЯ ГРАФИКА»

Шифр: 01.03.02

Направление подготовки: «Прикладная математика и информатика»

Профиль: «Информатика и программирование»

Квалификация (степень) выпускника: бакалавр

Калининград
2023

Лист согласования

Составитель: доцент Института физико-математических наук и информационных технологий
к.т.н. ПОЛЯКОВ АЛЕКСЕЙ ЮРЬЕВИЧ

Рабочая программа утверждена на заседании
Ученого совета ОНК «Институт высоких технологий»

Протокол № 11 от «03» ноября 2023 г.

Председатель Ученого совета ОНК
«Институт высоких технологий»

Профессор, д.ф.-м.н.

А.В. Юров

Руководитель ОПОП ВО

Е.П. Ставицкая

Содержание

1. Наименование дисциплины «**Компьютерная графика**».
2. Перечень планируемых результатов обучения по дисциплине, соотнесенных с планируемыми результатами освоения образовательной программы.
3. Место дисциплины в структуре образовательной программы.
4. Виды учебной работы по дисциплине.
5. Содержание дисциплины, в том числе практической подготовки в рамках дисциплины, структурированное по темам.
6. Перечень учебно-методического обеспечения для самостоятельной работы обучающихся по дисциплине.
7. Особенности преподавания учебной дисциплины (модуля) для обучающихся с инвалидностью и ограниченными возможностями здоровья. Методические рекомендации по видам занятий
8. Фонд оценочных средств
 - 8.1. Перечень компетенций с указанием этапов их формирования в процессе освоения образовательной программы в рамках учебной дисциплины
 - 8.2. Типовые контрольные задания или иные материалы, необходимые для оценки знаний, умений и навыков и (или) опыта деятельности в процессе текущего контроля
 - 8.3. Перечень вопросов и заданий для промежуточной аттестации по дисциплине
 - 8.4. Планируемые уровни сформированности компетенций обучающихся и критерии оценивания
9. Перечень основной и дополнительной учебной литературы, необходимой для освоения дисциплины
11. Перечень информационных технологий, используемых при осуществлении образовательного процесса по дисциплине.
12. Описание материально-технической базы, необходимой для осуществления образовательного процесса по дисциплине

1. Наименование дисциплины: «Компьютерная графика»

Целью дисциплины «Компьютерная графика» является ознакомление обучающихся с инвалидностью и ограниченными возможностями здоровья с основами использования вычислительной техники для обработки цифровых изображений в векторном и растровом виде, развитию навыков применения методов компьютерной графики для решения практических задач, освоение способов и средств визуализации данных и иллюстрации численных экспериментов.

2. Перечень планируемых результатов обучения по дисциплине, соотнесенных с планируемыми результатами освоения образовательной программы

Код компетенции	Результаты освоения образовательной программы (ИДК)	Результаты обучения по дисциплине
ПК-3. Способен решать актуальные и значимые задачи прикладной математики и информатики	<p>ПК-3.1. Ориентируется в актуальных задачах и тенденциях развития в области прикладной математики и информатики.</p> <p>ПК-3.2. Выполняет оценку входных данных и уровня сложности при решении задач в области прикладной математики и информатики</p> <p>ПК-3.3. Решает актуальные и значимые задачи прикладной математики и информатики аналитического характера.</p>	<p>В результате освоения дисциплины студент должен знать:</p> <ul style="list-style-type: none">– основные принципы генерации цифровых изображений;– основные методы обработки изображений;– принципы использования трансформаций Фурье;– некоторые методы компьютерного зрения; <p>уметь</p> <ul style="list-style-type: none">– выполнять основные операции обработки векторных и растровых изображений; <p>владеть практическими навыками</p> <ul style="list-style-type: none">– правильно подбирать последовательность и параметры преобразований растровых изображений;– применять основные методы фильтрации и улучшения растровых изображений;

3. Место дисциплины в структуре образовательной программы

«Компьютерная графика» представляет собой дисциплину части, формируемой участниками образовательных отношений Блока 1 Дисциплины (модули) подготовки студентов.

4. Виды учебной работы по дисциплине.

Виды учебной работы по дисциплине зафиксированы учебным планом основной профессиональной образовательной программы по указанному направлению и профилю, выражаются в академических часах. Часы контактной работы и самостоятельной работы обучающегося и часы, отводимые на процедуры контроля, могут различаться в учебных планах ОПОП по формам обучения. Объем контактной работы включает часы контактной аудиторной работы (лекции/практические занятия/ лабораторные работы), контактной внеаудиторной работы (контроль самостоятельной работы), часы контактной работы в период аттестации. Контактная работа, в том числе может проводиться посредством электронной информационно-образовательной среды университета с использованием ресурсов сети Интернет и дистанционных технологий

5. Содержание дисциплины, структурированное по темам (разделам)

Исходя из рамок, установленных учебным планом по трудоемкости и видам учебной работы по дисциплине, преподаватель самостоятельно выбирает тематику занятий по формам и количеству часов проведения контактной работы: лекции и иные учебные занятия, предусматривающие преимущественную передачу учебной информации преподавателем и (или) занятия семинарского типа (семинары, практические занятия, практикумы, лабораторные работы, коллоквиумы и иные аналогичные занятия), и (или) групповые консультации, и (или) индивидуальную работу обучающихся с преподавателем, в том числе индивидуальные консультации (по курсовым работам/проектам – при наличии курсовой работы/проекта по данной дисциплине в учебном плане). Рекомендуемая тематика занятий максимально полно реализуется в контактной работе с обучающимися очной формы обучения. В случае реализации образовательной программы в заочной / очно-заочной форме трудоемкость дисциплины сохраняется, однако объем учебного материала в значительной части осваивается обучающимися в форме самостоятельной работы. При этом требования к ожидаемым образовательным результатам обучающихся по данной дисциплине не зависят от формы реализации образовательной программы.

№	Наименование раздела	Содержание раздела
1	Введение. Цели и задачи компьютерной графики; программные средства.	Введение: цели и задачи машинной графики; программные средства. Программирование «под Windows». Архитектура приложений. Представление геометрических объектов на C++.
2	2D Векторная Графика	Геометрический инструмент для алгоритмов компьютерной графики. Векторы. Матрицы. Детерминанты. Скалярное произведение. Векторное произведение. Однородные координаты. Преобразования на плоскости. Реализация функции поворота и переноса
3	2D Растровая Графика	Необходимость Растровой Графики. Растровая Матрица, примеры определения матрицы изображения. Линейная адресация. Пиксел: определение, примеры. Сравнение Векторная Графика - Растровая Графика. Операции сдвига, масштабирования, поворота. Обзор библиотек для работы с изображениями: MFC, GDI+, OpenCV, DirectX, Unity и OpenGL – история создания, принципы, сравнительный анализ
4	3D Графика	Преобразования в трехмерном пространстве.

		Параллельная и перспективная проекции. Программирование преобразований в трехмерном пространстве. Создание трехмерных графических объектов. Реализация функций трехмерных преобразований. Удаление невидимых линий и поверхностей. Отсечение не лицевых граней. Метод плавающего горизонта. Метод z-буфера. Алгоритмы упорядочивания. Метод построчного сканирования
5	Стереоскопические и автостереоскопические изображения.	Методы построения стереоскопических и автостереоскопических изображений. Физические основы. Создание контента (фото и видеоматериалов). Устройства просмотра. Программирование.

6. Рекомендуемая тематика учебных занятий в форме контактной работы

Рекомендуемая тематика учебных занятий *лекционного* типа (предусматривающих преимущественную передачу учебной информации преподавателями):

№	Наименование раздела	Тема лекции
1	Введение. Цели и задачи компьютерной графики; программные средства.	Лекция 1. Цели и задачи компьютерной графики Лекция 2. Программные средства
2	2D Векторная Графика	Лекции 3-4. 2D Векторная Графика
3	2D Растровая Графика	Лекция 5-6. 2D Растровая Графика
4	3D Графика	Лекция 7-8. 3D Графика
5	Стереоскопические и автостереоскопические изображения.	Лекция 9-11. Стереоскопические и автостереоскопические изображения Лекции 12-14. Обработка видео изображений, цифровое телевидение

Рекомендуемая тематика лабораторных занятий:

№ п/п	Наименование Темы	Содержание темы
1	2D Векторная Графика	Изучение структуры программы для рисования векторных 2D и 3D изображений. Простая 2D программа для рисования полигонов. Анимация полигонов с помощью стандартных операций переноса и вращения. Сохранение изображений в векторном и растровом форматах
2	Построение сплайновых кривых	Программная реализация функции, выполняющей построение геометрически непрерывной составной сплайновой кривой по набору базовых точек. Реализовать два варианта построения сплайновой кривой (интерполяция, аппроксимация)
3	2D Растровая Графика	Построение гистограмм изображения и манипуляции с ним.

		Использование простых фильтров для преобразования изображения.
		Загрузка растрового изображения в формате BMP. Вывода на экран.
		Реализация различных режимов масштабирования («по соседним», «линейная интерполяция», «сплайновая интерполяция»).
4	Стереоскопические и автостереоскопические изображения	Съемка стереоскопического изображения. Расчет карты глубины изображения. Вывод изображения на автостереоскопический дисплей.
5	Обработка видеоизображений, цифровое телевидение	Захват видеоизображения с камеры. Компрессия видеоданных. Анализ структуры сжатого видео.

Требования к самостоятельной работе обучающихся

1. Работа с лекционным материалом, предусматривающая проработку конспекта лекций и учебной литературы, по всем темам из п. 6 настоящей рабочей программы.
2. Выполнение домашнего задания, предусматривающего решение задач, выполнение упражнений, выдаваемых на практических занятиях, по всем темам из п. 6 настоящей рабочей программы.

Руководствуясь положениями статьи 47 и статьи 48 Федерального закона от 29 декабря 2012 г. № 273-ФЗ «Об образовании в Российской Федерации» научно-педагогические работники и иные лица, привлекаемые университетом к реализации данной образовательной программы, пользуются предоставленными академическими правами и свободами в части свободы преподавания, свободы от вмешательства в профессиональную деятельность; свободы выбора и использования педагогически обоснованных форм, средств, методов обучения и воспитания; права на творческую инициативу, разработку и применение авторских программ и методов обучения и воспитания в пределах реализуемой образовательной программы и отдельной дисциплины.

Исходя из рамок, установленных учебным планом по трудоемкости и видам учебной работы по дисциплине, преподаватель самостоятельно выбирает тематику занятий по формам и количеству часов проведения контактной работы: лекции и иные учебные занятия, предусматривающие преимущественную передачу учебной информации преподавателем и (или) занятия семинарского типа (семинары, практические занятия, практикумы, лабораторные работы, коллоквиумы и иные аналогичные занятия), и (или) групповые консультации, и (или) индивидуальную работу обучающихся с преподавателем, в том числе индивидуальные консультации (по курсовым работам/проектам – при наличии курсовой работы/проекта по данной дисциплине в учебном плане).

Рекомендуемая тематика занятий максимально полно реализуется в контактной работе с обучающимися очной формы обучения. В случае реализации образовательной программы в заочной / очно-заочной форме трудоемкость дисциплины сохраняется, однако объем учебного материала в значительной части осваивается обучающимися в форме самостоятельной работы. При этом требования к ожидаемым образовательным результатам обучающихся по данной дисциплине не зависят от формы реализации образовательной программы.

7. Особенности преподавания учебной дисциплины (модуля) для обучающихся с инвалидностью и ограниченными возможностями здоровья. Методические рекомендации по видам занятий

Студенты с нарушениями опорно-двигательного аппарата (маломобильные студенты, студенты, имеющие трудности передвижения и патологию верхних конечностей)

7.1. Специальные условия, обеспечиваемые в процессе преподавания дисциплины

- возможность использовать специальное программное обеспечение и специальное оборудование и позволяющее компенсировать двигательное нарушение (коляски, ходунки, трости и др.);

- предоставление возможности предкурсового ознакомления с содержанием учебной дисциплины и материалом по курсу;

- применение дополнительных средств активизации процессов запоминания и повторения;

- опора на определенные и точные понятия;

- использование для иллюстрации конкретных примеров;

- применение вопросов для мониторинга понимания;

- разделение изучаемого материала на небольшие логические блоки;

- увеличение доли конкретного материала и соблюдение принципа от простого к сложному при объяснении материала;

- наличие четкой системы и алгоритма организации самостоятельных работ и проверки заданий с обязательной корректировкой и комментариями;

- увеличение доли методов социальной стимуляции (обращение внимания, апелляция к ограничениям по времени, контактные виды работ, групповые задания др.);

- обеспечение беспрепятственного доступа в помещения, а также пребывания них;

- наличие возможности использовать индивидуальные устройства и средства, позволяющие обеспечить реализацию эргономических принципов и комфортное пребывание на месте в течение всего периода учёбы (подставки, специальные подушки и др.).

7.2. Адаптационные и вспомогательные технологии, используемые в процессе преподавания дисциплины:

Технологии здоровьесбережения: обеспечиваются соблюдением ортопедического режима (использование ходунков, инвалидных колясок, трости), регулярной сменой положения тела в целях нормализации тонуса мышц спины, профилактикой утомляемости, соблюдение эргономического режима и обеспечением архитектурной доступности среды (окружающее пространство, расположение учебного инвентаря и оборудования аудиторий обеспечивают возможность доступа в помещении и комфортного нахождения в нём).

ИКТ технологии: обеспечены возможностью применения ПК и специализированных индивидуальных компьютерных средств (специальные клавиатуры, мыши, компьютерная программа «виртуальная клавиатура» и др.).

Технологии дистанционного обучения: обеспечиваются системой электронного образовательного контента БФУ им. И. Канта – электронной информационно-образовательной средой (далее ЭИОС). ЭИОС предоставляет студентам с инвалидностью возможность выполнять различные операции:

- получать варианты заданий и отправлять выполненные;

- узнавать результаты выполненных работ и знакомиться с рецензией на них;

- получать различную справочную информацию, касающуюся учебного процесса и посылать сообщения преподавателю и любому из администраторов;

- отправлять материалы, относящиеся к дисциплинам текущего семестра, а также отчеты по практике и другие файлы;

– иметь дистанционный доступ к информационным ресурсам: учебным и учебно-методическим материалам, расписанию занятий и т.д.;

– задавать вопросы преподавателю по его учебной дисциплине, получать конкретную информацию по тем или иным учебным и/или организационным вопросам,

– проходить тестирование, выполняя задания на выбор правильных ответов, установление соответствия, заполнение пропусков, установление истинности или ложности, а также давать развернутые ответы на поставленные вопросы.

Для студентов, не имеющих возможности посещать очные занятия, осуществляется онлайн–консультирование. Консультации предполагают дополнительный разбор учебного материала и восполнение пробелов в знаниях студентов.

Технологии индивидуализации обучения: обеспечиваются возможностью применения индивидуальных устройств и средств, ПК, учетом темпов работы и утомляемости, предоставлением дополнительных консультаций.

7.3. Адаптация процедуры проведения промежуточной аттестации

В ходе проведения промежуточной аттестации предусмотрено:

– предъявление обучающимся печатных и (или) электронных материалов в формах, адаптированных к ограничениям их здоровья;

– возможность пользоваться индивидуальными устройствами и средствами, позволяющими адаптировать материалы, осуществлять прием и передачу информации с учетом их индивидуальных особенностей;

– увеличение продолжительности проведения аттестации;

– возможность присутствия ассистента и оказания им необходимой помощи (занять рабочее место, передвигаться, прочесть и оформить задание, общаться с преподавателем).

текущий контроль успеваемости и промежуточная аттестация проводятся с учетом их индивидуальных особенностей.

При проведении текущего контроля успеваемости и промежуточной аттестации обеспечивается соблюдение следующих требований:

- проведение текущего контроля успеваемости и промежуточной аттестации для лица с ОВЗ в одной аудитории совместно с обучающимися, не имеющими ограниченных возможностей здоровья, если это не создает трудностей для обучающихся при прохождении текущего контроля успеваемости и промежуточной аттестации;

- присутствие в аудитории ассистента (ассистентов), оказывающего лицам с ОВЗ необходимую техническую помощь с учетом их индивидуальных особенностей (занять рабочее место, передвигаться, прочесть и оформить задание, общаться с преподавателем (ями) / членами Комиссии);

- пользование лицам с ОВЗ необходимыми техническими средствами при прохождении текущего контроля успеваемости и промежуточной аттестации с учетом их индивидуальных особенностей;

- обеспечение возможности беспрепятственного доступа лицам с ОВЗ в аудитории, санитарные и другие помещения, а также их пребывания в указанных помещениях (наличие пандусов, поручней, расширенных дверных проемов, лифтов, при отсутствии лифтов аудитория должна располагаться на первом этаже, наличие специальных кресел и других приспособлений).

Все локальные нормативные акты по вопросам проведения текущего контроля успеваемости и промежуточной аттестации доводятся до сведения лиц с ОВЗ в доступной для них форме.

В зависимости от индивидуальных особенностей лиц с ОВЗ обеспечивается выполнение следующих требований при проведении текущего контроля успеваемости и промежуточной аттестации:

а) для лиц с нарушениями опорно-двигательного аппарата (тяжелыми нарушениями двигательных функций верхних конечностей или отсутствием верхних конечностей):

- письменные задания выполняются обучающимися на компьютере со специализированным программным обеспечением или надиктовываются ассистенту;
- по их желанию испытания текущего контроля успеваемости и промежуточной аттестации проводятся в устной форме

При проведении промежуточной аттестации обеспечивается соблюдение следующих дополнительных требований в зависимости от физических нарушений (или индивидуальных особенностей) обучающихся с ограниченными возможностями здоровья и инвалидов:

для лиц с нарушениями опорно-двигательного аппарата (тяжелыми нарушениями двигательных функций верхних конечностей или отсутствием верхних конечностей):

- письменные задания надиктовываются ассистенту;
- по желанию обучающихся промежуточная аттестация может проводиться в устной форме (устное собеседование по вопросам курса, ответы на вопросы в форме предварительно подготовленной аудиозаписи).
- увеличено время на подготовку

Лекционные занятия.

В ходе лекционных занятий обучающимся с инвалидностью и ограниченными возможностями здоровья рекомендуется выполнять следующие действия. Вести конспектирование учебного материала. Обращать внимание на категории, формулировки, раскрывающие содержание тех или иных явлений и процессов, научные выводы и практические рекомендации по их применению. Задавать преподавателю уточняющие вопросы с целью выяснения теоретических положений, разрешения спорных ситуаций.

Желательно оставить в рабочих конспектах поля, на которых во внеаудиторное время можно сделать пометки из рекомендованной литературы, дополняющие материал прослушанной лекции, а также подчеркивающие особую важность тех или иных теоретических положений.

Практические и семинарские занятия.

На практических и семинарских занятиях в зависимости от темы занятия выполняется поиск информации по решению проблем, практические упражнения, контрольные работы, выработка индивидуальных или групповых решений, итоговое обсуждение с обменом знаниями, участие в круглых столах, разбор конкретных ситуаций, командная работа, представление портфолио и т.п.

Самостоятельная работа.

Самостоятельная работа осуществляется в виде изучения литературы, эмпирических данных по публикациям и конкретных ситуаций из практики, подготовке индивидуальных работ, работа с лекционным материалом, самостоятельное изучение отдельных тем дисциплины; поиск и обзор литературы и электронных источников; чтение и изучение учебника и учебных пособий.

8. Фонд оценочных средств

8.1. Перечень компетенций с указанием этапов их формирования в процессе освоения образовательной программы в рамках учебной дисциплины

Основными этапами формирования указанных компетенций при изучении обучающимися дисциплины являются последовательное изучение содержательно связанных между собой тем учебных занятий. Изучение каждой темы предполагает овладение обучающимися необходимыми компетенциями. Результат аттестации

обучающихся на различных этапах формирования компетенций показывает уровень освоения компетенций.

Контролируемые разделы (темы) дисциплины	Индекс контролируемой компетенции (или её части)	Оценочные средства по этапам формирования компетенций
		текущий контроль по дисциплине
Введение. Цели и задачи компьютерной графики; программные средства.	ПК-3	Тестирование
2D Векторная Графика	ПК-3	Тестирование
2D Растровая Графика	ПК-3	Тестирование
3D Графика	ПК-3	Тестирование
Стереоскопические и автостереоскопические изображения.	ПК-3	Тестирование

8.2. Типовые контрольные задания или иные материалы, необходимые для оценки знаний, умений и навыков и (или) опыта деятельности процессе текущего контроля

1. Кто является создателем языка HTML?

- Тим Бернерс-Ли
- Сергей Брин.
- Рик Масситт.
- Sun Microsystems.
- Пабло Пикассо.
- Нет правильного варианта.
- Не знаю.

2. В каком году был создан HTML?

- 1989
- 1988.
- 1917.
- 2000.
- 2002.
- Нет правильного варианта.
- Не знаю.

3. На каком языке написан Drupal?

- PHP
- C++.

- Delphi.
- JavaScript.
- Java.
- Нет правильного варианта.
- Не знаю.

4. В чём Вы видите назначение CSS?

- В создании интерактивных сайтов.
- В разделении содержания и представления веб-страницы
- В структуризации контента.
- В создании большой таблицы.
- Нет правильного варианта.
- Не знаю.

5. Как правильно обозначается селектор идентификатора?(CSS)

- #id1
- @id1.
- ~id1.
- .id1.
- id1.
- Нет правильного варианта.
- Не знаю.

6. Назовите свойство CSS для задания размера шрифта:

- font-size
- size-font.
- font-family.
- font-font.
- Нет правильного варианта.
- Не знаю.

7. Какие свойства в CSS регулируют расположение обтекаемых блоков?(CSS)

- float
- center.
- clear.
- relative.
- go to.
- Нет правильного варианта.

Не знаю.

8. Как правильно обозначается селектор класса?(CSS)

.class1

@class1.

#class1.

~class1.

~--class1.

Нет правильного варианта.

Не знаю.

9. Какое свойство CSS задаёт расстояние от содержимого элемента до рамки:

padding

margin.

left.

top.

align.

Нет правильного варианта.

Не знаю.

10. Какое значение не может принять свойство display?(CSS)

position

block.

none.

inline.

shoot.

Нет правильного варианта.

Не знаю.

11. Какое значение не может принимать свойство text-align?(CSS)

large

center.

left.

justify.

right.

Нет правильного варианта.

Не знаю.

12. Какое значение не может принять свойство list-style-type?(CSS)

- small
- upper-roman.
- decimal.
- upper-roman.
- decimal.
- Нет правильного варианта.
- Не знаю.

13. Укажите возможный в CSS тип селекторов

- Селектор по классу
- Селектор по маске.
- Селектор по странице.
- Селектор по возможности.
- Селектор по реструктуризации.
- Нет правильного варианта.
- Не знаю.

14. Какое значение в параметре background-repeat задаст повторение изображения по горизонтали:(CSS)

- repeat-x
- repeat-y.
- repeat.
- no-repeat.
- repeat-z.
- Нет правильного варианта.
- Не знаю.

15. Какое значение в параметре background-color позволяет сделать фон прозрачным:(CSS)

- transparent
- inherit.
- justify.
- repeat.
- right.
- Нет правильного варианта.
- Не знаю.

16. Какой параметр может задать до 5 свойств фона:(CSS)

- background
- background-attachment.
- background-repeat.
- background-image.
- background-color.
- color.
- background-positio.
- Нет правильного варианта.
- Не знаю.

17. Задаёт интервал между символами:(CSS)

- letter-spacing
- text-align.
- direction.
- line-height.
- text-decoration.
- text-indent.
- Нет правильного варианта.
- Не знаю.

18. Всегда ли выполняется блок finally?(Java)

- Не всегда
- Всегда.
- Почти ни когда.
- Может быть завтра.
- В седующий вторник.
- Нет правильного варианта.
- Не знаю.

19. Для чего используется атрибут target тега <a>?(HTML)

- задает адрес документа, по которому следует перейти.
- устанавливает имя якоря внутри документа.
- задает имя окна или фрейма, куда браузер будет загружать документ
- добавляет всплывающую подсказку к тексту ссылки.
- атрибут target недопустим для тега <a>.
- Нет правильного варианта.

Не знаю.

20. Какой html-тег используется для создания заголовков наибольшего размера?

<heading>.

<head>.

<h1>

<large>.

<head>.

Нет правильного варианта.

Не знаю.

8.3. Перечень вопросов и заданий для промежуточной аттестации по дисциплине

Вопросы для промежуточного контроля (зачета)

1. Основные направления и задачи в компьютерной графике.
2. Архитектура Document-View.
3. Векторное произведение. Определение. Свойства.
4. Принципиальные подходы к решению задачи удаления невидимых частей объектов.
5. Полиномиальная интерполяция. Определение. Свойства.
6. Структура Windows-приложения.
7. Преобразования на плоскости.
8. Метод отсечения нелицевых граней.
9. Параметрическое задание кривых.
10. Функции API (application program interface) и GDI (graphic device interface).
11. Перенос и поворот в трехмерном пространстве.
12. Метод Z-буфера удаления невидимых частей объектов.
13. Графический формат. Типы графических данных.
14. Основные понятия и принципы объектно-ориентированного программирования.
15. Вектор. Определение. Свойства.
16. Схема преобразования координат при построении параллельной проекции.
17. Алгоритм Робертса удаления невидимых частей объектов.
18. Сжатие графических данных.
19. Скалярное произведение векторов. Определение. Свойства.
20. Мировые, видовые и экранные координаты. В чем их отличие?
21. Алгоритм Варнака удаления невидимых частей объектов.
22. Преобразование форматов. Цветовые модели.
23. Детерминанты. «Правило Крамера». Основные свойства детерминантов.
24. Перспективные преобразования.
25. Метод построчного сканирования удаления невидимых частей объектов.
26. Задание цвета в компьютерной графике. Цветовые модели.

8.4. Планируемые уровни сформированности компетенций обучающихся и критерии оценивания

Уровни	Содержательное описание уровня	Основные признаки выделения уровня (этапы формирования компетенции, критерии	Пятибалльная шкала (академическая)	Двухбалльная шкала, зачет	БРС, % освоения (рейтинг)
--------	--------------------------------	--	------------------------------------	---------------------------	---------------------------

		оценки сформированности)	оценка		говая оценка)
Повышенны й	Творческая деятельность	<i>Включает нижестоящий уровень. Умение самостоятельно принимать решение, решать проблему/задачу теоретического и прикладного характера на основе изученных методов, приемов, технологий</i>	отлично	зачтено	86-100
Базовый	Применение знаний и умений в более широких контекстах учебной и профессиональной деятельности, нежели по образцу с большей степени самостоятельности и инициативы	<i>Включает нижестоящий уровень. Способность собирать, систематизировать, анализировать и грамотно использовать информацию из самостоятельно найденных теоретических источников и иллюстрировать ими теоретические положения или обосновывать практику применения</i>	хорошо		71-85
Удовлетворительный (достаточный)	Репродуктивная деятельность	Изложение в пределах задач курса теоретически и практически контролируемого материала	удовлетворительно		55-70
Недостаточный	Отсутствие признаков удовлетворительного уровня		неудовлетворительно	не зачтено	Менее 55

9. Перечень основной и дополнительной учебной литературы, необходимой для освоения дисциплины.

Основная литература

1. Ткаченко, Г. И. Компьютерная графика: Учебное пособие / Ткаченко Г.И. - Таганрог: Южный федеральный университет, 2016. - 94 с.: ISBN 978-5-9275-2201-9. - Текст : электронный. - URL: <https://znanium.com/catalog/product/996346> (дата обращения: 06.03.2023). – Режим доступа: по подписке.

Дополнительная литература

1. Немцова, Т. И. Компьютерная графика и web-дизайн : учебное пособие / Т.И. Немцова, Т.В. Казанкова, А.В. Шнякин ; под ред. Л.Г. Гагариной. — Москва : ФОРУМ : ИНФРА-М, 2022. — 400 с. + Доп. материалы [Электронный ресурс]. — (Высшее образование). - ISBN 978-5-8199-0703-0. - Текст : электронный. - URL: <https://znanium.com/catalog/product/1865592> (дата обращения: 06.03.2023). — Режим доступа: по подписке.

10. Перечень ресурсов информационно-телекоммуникационной сети «Интернет», необходимых для освоения дисциплины (модуля).

- НЭБ Национальная электронная библиотека, диссертации и прочие издания
- ЭБС Консультант студента
- ПРОСПЕКТ ЭБС
- ЭБС ZNANIUM.COM
- ЭБС IBOOKS.RU
- Электронно-библиотечная система (ЭБС) Кантитана (<https://elib.kantiana.ru/>)

11. Перечень информационных технологий, используемых при осуществлении образовательного процесса по дисциплине.

Программное обеспечение обучения включает в себя:

- система электронного образовательного контента БФУ им. И. Канта – www.lms-3.kantiana.ru, обеспечивающую разработку и комплексное использование электронных образовательных ресурсов;
- серверное программное обеспечение, необходимое для функционирования сервера и связи с системой электронного обучения через Интернет;
- корпоративная платформа webinar.ru;
- установленное на рабочих местах обучающихся ПО: Microsoft Windows 7, Microsoft Office Standart 2010, антивирусное программное обеспечение Kaspersky Endpoint Security.
- Virtual Box
- Microsoft Visual Studio.
- Triaxes 3DMasterKit, Triaxes StereoTracer.

12. Описание материально-технической базы, необходимой для осуществления образовательного процесса по дисциплине.

Для проведения занятий лекционного типа, практических и семинарских занятий используются специальные помещения (учебные аудитории), оборудованные техническими средствами обучения – мультимедийной проекционной техникой. Для проведения занятий лекционного типа используются наборы демонстрационного оборудования.

Для проведения лабораторных работ, (практических занятий – при необходимости) используются специальные помещения (учебные аудитории), оснащенные специализированным лабораторным оборудованием: персональными компьютерами с возможностью выхода в интернет и с установленным программным обеспечением, заявленным в п.11.

Для проведения групповых и индивидуальных консультаций, текущего контроля и промежуточной аттестации используются специальные помещения (учебные аудитории),

оборудованные специализированной мебелью (для обучающихся), меловой / маркерной доской.

Для организации самостоятельной работы обучающимся предоставляются помещения, оснащенные компьютерной техникой с возможностью подключения к сети «Интернет» и обеспечением доступа в электронную информационно-образовательную среду университета.

Для обучения инвалидов и лиц с ограниченными возможностями здоровья университетом могут быть представлены специализированные средства обучения, в том числе технические средства коллективного и индивидуального пользования.

**МИНИСТЕРСТВО НАУКИ И ВЫСШЕГО ОБРАЗОВАНИЯ
РОССИЙСКОЙ ФЕДЕРАЦИИ**
федеральное государственное автономное образовательное учреждение
высшего образования «Балтийский федеральный университет имени Иммануила
Канта»
Высшая школа компьютерных наук и прикладной математики

РАБОЧАЯ ПРОГРАММА ДИСЦИПЛИНЫ

«Критическое мышление»

Шифр: 01.03.02

Направление подготовки: «Прикладная математика и информатика»

Профиль: Информатика и программирование

Квалификация (степень) выпускника: бакалавр

Калининград
2023

Лист согласования

Составители: Корочкин Федор Федорович, к. филос. н., Васинева Полина Александровна, к. филос. н.

Рабочая программа утверждена на заседании
Ученого совета ОНК «Институт высоких технологий»

Протокол № 11 от «03» ноября 2023 г.

Председатель Ученого совета ОНК
«Институт высоких технологий»

Профессор, д.ф.-м.н.

А.В. Юров

Руководитель ОПОП ВО

Е.П. Ставицкая

Содержание

1. Наименование дисциплины «**Критическое мышление**».
2. Перечень планируемых результатов обучения по дисциплине, соотнесенных с планируемыми результатами освоения образовательной программы.
3. Место дисциплины в структуре образовательной программы.
4. Виды учебной работы по дисциплине.
5. Содержание дисциплины, в том числе практической подготовки в рамках дисциплины, структурированное по темам.
6. Перечень учебно-методического обеспечения для самостоятельной работы обучающихся по дисциплине.
7. Особенности преподавания учебной дисциплины (модуля) для обучающихся с инвалидностью и ограниченными возможностями здоровья. Методические рекомендации по видам занятий
8. Фонд оценочных средств
 - 8.1. Перечень компетенций с указанием этапов их формирования в процессе освоения образовательной программы в рамках учебной дисциплины
 - 8.2. Типовые контрольные задания или иные материалы, необходимые для оценки знаний, умений и навыков и (или) опыта деятельности в процессе текущего контроля
 - 8.3. Перечень вопросов и заданий для промежуточной аттестации по дисциплине
 - 8.4. Планируемые уровни сформированности компетенций обучающихся и критерии оценивания
9. Перечень основной и дополнительной учебной литературы, необходимой для освоения дисциплины
11. Перечень информационных технологий, используемых при осуществлении образовательного процесса по дисциплине.
12. Описание материально-технической базы, необходимой для осуществления образовательного процесса по дисциплине

1. Наименование дисциплины: «Критическое мышление».

Цель и задачи дисциплины

Ключевой целью является развитие у обучающихся с инвалидностью и ограниченными возможностями здоровья навыков анализа и синтеза, формулирования выводов, аргументации и обоснования оценок и суждений, принятия решений в различных сферах жизни, формирование общей экологии мышления.

Дисциплина посвящена практическому изучению принципов формирования и применения объектно-ориентированного критического мышления как в фокусе эпистемологической проблематики в целом, так и в условиях современного информационного пространства в частности.

Дисциплина построена в логике освоения как академической (исследовательской) применимости критического мышления, так и в связи с фундаментальными ценностными вызовами современности.

Основная проблематика дисциплины разворачивается на пересечении трех траекторий (задач): академической (исследовательской), коммуникационной (общественной) и аксиологической.

Академический трек в изучении дисциплины связан с возможностью построения эффективной исследовательской программы, корректным целеполаганием научной и практико-ориентированной работы, ее целостной актуализацией и точностью обнаружения объекта и предмета.

Коммуникационная проблематика затрагивает спектр вопросов от стратегий аргументации (в т.ч. и научной) до формирования способности противостояния манипулятивным технологиям, применяемых в массовых коммуникациях.

Аксиологический ракурс фиксирует векторы применения критического мышления в повседневной деятельности, включая возможности решения нравственных вызовов в индивидуальном и социальном взаимодействии, а также интерпретацию художественных и публицистических произведений.

2. Перечень планируемых результатов обучения по дисциплине, соотнесенных с планируемыми результатами освоения образовательной программы

Код компетенции	Результаты освоения образовательной программы (ИДК)	Результаты обучения по дисциплине
УК-1 Способен осуществлять поиск, критический анализ и синтез информации, применять системный подход для решения поставленных задач	УК.1.1. Выбирает источники информации и осуществляет поиск информации для решения поставленных задач УК. 1.2. Демонстрирует умение рассматривать различные точки зрения и выявлять степень доказательности на поставленную задачу УК.1.3. Определяет рациональные идеи для решения поставленных задач	Знать: критерии постановки задач в соответствии в целью Уметь: анализировать информацию и работать с большим количеством источников информации Владеть: технологиями поиска решений поставленной задачи и анализа последствий возможных решений задачи

3. Место дисциплины в структуре образовательной программы

Дисциплина «Критическое мышление» представляет собой дисциплину обязательной части блока дисциплин подготовки студентов.

4. Виды учебной работы по дисциплине

Виды учебной работы по дисциплине зафиксированы учебным планом основной профессиональной образовательной программы по указанному направлению и профилю, выражаются в академических часах. Часы контактной работы и самостоятельной работы студента и часы, отводимые на процедуры контроля, могут различаться в учебных планах ОПОП по формам обучения. Объем контактной работы включает часы контактной аудиторной работы (лекции/практические занятия/ лабораторные работы), контактной внеаудиторной работы (контроль самостоятельной работы), часы контактной работы в период аттестации. Контактная работа, в том числе может проводиться посредством электронной информационно-образовательной среды университета с использованием ресурсов сети Интернет и дистанционных технологий.

5. Содержание дисциплины, структурированное по темам (разделам)

Исходя из рамок, установленных учебным планом по трудоемкости и видам учебной работы по дисциплине, преподаватель самостоятельно выбирает тематику занятий по формам и количеству часов проведения контактной работы: лекции и иные учебные занятия, предусматривающие преимущественную передачу учебной информации преподавателем и (или) занятия семинарского типа (семинары, практические занятия, практикумы, лабораторные работы, коллоквиумы и иные аналогичные занятия), и (или) групповые консультации, и (или) индивидуальную работу обучающихся с преподавателем, в том числе индивидуальные консультации (по курсовым работам/проектам – при наличии курсовой работы/проекта по данной дисциплине в учебном плане). Рекомендуемая тематика занятий максимально полно реализуется в контактной работе со студентами очной формы обучения. В случае реализации образовательной программы в заочной / очно-заочной форме трудоемкость дисциплины сохраняется, однако объем учебного материала в значительной части осваивается студентами в форме самостоятельной работы. При этом требования к ожидаемым образовательным результатам студентов по данной дисциплине не зависят от формы реализации образовательной программы.

№	Наименование раздела	Содержание раздела
1	Типология ошибок в аргументации и логических заблуждений	Виды логических ошибок. Правила и ошибки в аргументации. Правила и ошибки по отношению к тезису. Правила и ошибки по отношению к аргументам. Правила и ошибки демонстрации.
2	Эпистемологические, психологические и коммуникационные истоки заблуждений	Эпистемологические истоки заблуждений. Понятие эпистемологического препятствия (Г. Башляр). Виды препятствий и их

		функционирование. Психологические истоки заблуждений. Коммуникационные истоки заблуждений. Методы убеждения. Законы общественного мнения (Cantril Hadley). Приемы введения в заблуждение.
3	Риторические приемы: манипулятивный потенциал в аргументации	Основные риторические приемы публичного выступления. Софистика.
4	Критическое мышление, противодействие манипулятивным технологиям и интерпретация текста	Определение и установки. Анализ печатного источника. Анализ устного выступления. Выявление и противодействие фейкам.
5	Стратегии построения критически аргументированного изложения авторской позиции	Типология стратегий аргументации в устном изложении. Типология стратегий аргументации в письменном изложении. Монологическая и диалогическая аргументация.

6 Рекомендуемая тематика учебных занятий в форме контактной работы:

Рекомендуемая тематика учебных занятий *лекционного* типа (предусматривающих преимущественную передачу учебной информации преподавателями):

Тема 1: Типология ошибок в аргументации и логических заблуждений.

Рекомендуемая тематика *практических* занятий:

Тема 1: Типология ошибок в аргументации и логических заблуждений.

Вопросы для обсуждения: виды логических ошибок, правила и ошибки в аргументации, интерпретации и презентации.

Тема 2: Эпистемологические, психологические и коммуникационные истоки заблуждений.

Вопросы для обсуждения: эпистемологические, психологические и коммуникативные истоки заблуждений.

Тема 3: Риторические приемы: манипулятивный потенциал в аргументации.

Вопросы для обсуждения: риторические приемы, софистические приемы.

Тема 4: Критическое мышление, противодействие манипулятивным технологиям и интерпретация текста.

Вопросы для обсуждения: подходы к анализу источника, выявление сверхзадачи текста/выступления, критерии идентификации фейков.

Тема 5: Стратегии построения критически аргументированного изложения авторской позиции.

Вопросы для обсуждения: типология стратегий, монологическая и диалогическая аргументация.

Требования к самостоятельной работе студентов

1. Работа с лекционным материалом, предусматривающая проработку конспекта лекций и учебной литературы по следующим темам: Типология ошибок в аргументации и логических заблуждений.
2. Выполнение домашнего задания, предусматривающего выполнение упражнений, выдаваемых на практических занятиях по следующим темам: Типология ошибок в аргументации и логических заблуждений, Эпистемологические, психологические и коммуникационные истоки заблуждений, Риторические приемы: манипулятивный потенциал в аргументации, Критическое мышление, противодействие манипулятивным технологиям и интерпретация текста, Стратегии построения критически аргументированного изложения авторской позиции

Руководствуясь положениями статьи 47 и статьи 48 Федерального закона от 29 декабря 2012 г. № 273-ФЗ «Об образовании в Российской Федерации» научно-педагогические работники и иные лица, привлекаемые университетом к реализации данной образовательной программы, пользуются предоставленными академическими правами и свободами в части свободы преподавания, свободы от вмешательства в профессиональную деятельность; свободы выбора и использования педагогически обоснованных форм, средств, методов обучения и воспитания; права на творческую инициативу, разработку и применение авторских программ и методов обучения и воспитания в пределах реализуемой образовательной программы и отдельной дисциплины.

Исходя из рамок, установленных учебным планом по трудоемкости и видам учебной работы по дисциплине, преподаватель самостоятельно выбирает тематику занятий по формам и количеству часов проведения контактной работы: лекции и иные учебные занятия, предусматривающие преимущественную передачу учебной информации преподавателем и (или) занятия семинарского типа (семинары, практические занятия, практикумы, лабораторные работы, коллоквиумы и иные аналогичные занятия), и (или) групповые консультации, и (или) индивидуальную работу обучающихся с преподавателем, в том числе индивидуальные консультации (по курсовым работам/проектам – при наличии курсовой работы/проекта по данной дисциплине в учебном плане).

Рекомендуемая тематика занятий максимально полно реализуется в контактной работе со студентами очной формы обучения. В случае реализации образовательной программы в заочной / очно-заочной форме трудоемкость дисциплины сохраняется, однако объем учебного материала в значительной части осваивается студентами в форме самостоятельной работы. При этом требования к ожидаемым образовательным результатам студентов по данной дисциплине не зависят от формы реализации образовательной программы.

7. Особенности преподавания учебной дисциплины (модуля) для обучающихся с инвалидностью и ограниченными возможностями здоровья. Методические рекомендации по видам занятий

Студенты с нарушениями опорно-двигательного аппарата (маломобильные студенты, студенты, имеющие трудности передвижения и патологию верхних конечностей)

7.1. Специальные условия, обеспечиваемые в процессе преподавания дисциплины

– возможность использовать специальное программное обеспечение и специальное оборудование и позволяющее компенсировать двигательное нарушение (коляски, ходунки, трости и др.);

– предоставление возможности предкурсового ознакомления с содержанием учебной дисциплины и материалом по курсу;

– применение дополнительных средств активизации процессов запоминания и повторения;

– опора на определенные и точные понятия;

– использование для иллюстрации конкретных примеров;

– применение вопросов для мониторинга понимания;

– разделение изучаемого материала на небольшие логические блоки;

– увеличение доли конкретного материала и соблюдение принципа от простого к сложному при объяснении материала;

– наличие четкой системы и алгоритма организации самостоятельных работ и проверки заданий с обязательной корректировкой и комментариями;

– увеличение доли методов социальной стимуляции (обращение внимания, апелляция к ограничениям по времени, контактные виды работ, групповые задания др.);

– обеспечение беспрепятственного доступа в помещения, а также пребывания них;

– наличие возможности использовать индивидуальные устройства и средства, позволяющие обеспечить реализацию эргономических принципов и комфортное пребывание на месте в течение всего периода учёбы (подставки, специальные подушки и др.).

7.2. Адаптационные и вспомогательные технологии, используемые в процессе преподавания дисциплины:

Технологии здоровьесбережения: обеспечиваются соблюдением ортопедического режима (использование ходунков, инвалидных колясок, трости), регулярной сменой положения тела в целях нормализации тонуса мышц спины, профилактикой утомляемости, соблюдение эргономического режима и обеспечением архитектурной доступности среды (окружающее пространство, расположение учебного инвентаря и оборудования аудиторий обеспечивают возможность доступа в помещении и комфортного нахождения в нём).

ИКТ технологии: обеспечены возможностью применения ПК и специализированных индивидуальных компьютерных средств (специальные клавиатуры, мыши, компьютерная программа «виртуальная клавиатура» и др.).

Технологии дистанционного обучения: обеспечиваются системой электронного образовательного контента БФУ им. И. Канта – электронной информационно-образовательной средой (далее ЭИОС). ЭИОС предоставляет студентам с инвалидностью возможность выполнять различные операции:

– получать варианты заданий и отправлять выполненные;

– узнавать результаты выполненных работ и знакомиться с рецензией на них;

– получать различную справочную информацию, касающуюся учебного процесса и посылать сообщения преподавателю и любому из администраторов;

– отправлять материалы, относящиеся к дисциплинам текущего семестра, а также отчеты по практике и другие файлы;

– иметь дистанционный доступ к информационным ресурсам: учебным и учебно-методическим материалам, расписанию занятий и т.д.;

– задавать вопросы преподавателю по его учебной дисциплине, получать конкретную информацию по тем или иным учебным и/или организационным вопросам,

– проходить тестирование, выполняя задания на выбор правильных ответов, установление соответствия, заполнение пропусков, установление истинности или ложности, а также давать развернутые ответы на поставленные вопросы.

Для студентов, не имеющих возможности посещать очные занятия, осуществляется онлайн-консультирование. Консультации предполагают дополнительный разбор учебного материала и восполнение пробелов в знаниях студентов.

Технологии индивидуализации обучения: обеспечиваются возможностью применения индивидуальных устройств и средств, ПК, учетом темпов работы и утомляемости, предоставлением дополнительных консультаций.

7.3. Адаптация процедуры проведения промежуточной аттестации

В ходе проведения промежуточной аттестации предусмотрено:

– предъявление обучающимся печатных и (или) электронных материалов в формах, адаптированных к ограничениям их здоровья;

– возможность пользоваться индивидуальными устройствами и средствами, позволяющими адаптировать материалы, осуществлять прием и передачу информации с учетом их индивидуальных особенностей;

– увеличение продолжительности проведения аттестации;

– возможность присутствия ассистента и оказания им необходимой помощи (занять рабочее место, передвигаться, прочитать и оформить задание, общаться с преподавателем).

текущий контроль успеваемости и промежуточная аттестация проводятся с учетом их индивидуальных особенностей.

При проведении текущего контроля успеваемости и промежуточной аттестации обеспечивается соблюдение следующих требований:

- проведение текущего контроля успеваемости и промежуточной аттестации для лица с ОВЗ в одной аудитории совместно с обучающимися, не имеющими ограниченных возможностей здоровья, если это не создает трудностей для обучающихся при прохождении текущего контроля успеваемости и промежуточной аттестации;

- присутствие в аудитории ассистента (ассистентов), оказывающего лицам с ОВЗ необходимую техническую помощь с учетом их индивидуальных особенностей (занять рабочее место, передвигаться, прочитать и оформить задание, общаться с преподавателем (ями) / членами Комиссии);

- пользование лицам с ОВЗ необходимыми техническими средствами при прохождении текущего контроля успеваемости и промежуточной аттестации с учетом их индивидуальных особенностей;

- обеспечение возможности беспрепятственного доступа лицам с ОВЗ в аудитории, санитарные и другие помещения, а также их пребывания в указанных помещениях (наличие пандусов, поручней, расширенных дверных проемов, лифтов, при отсутствии лифтов аудитория должна располагаться на первом этаже, наличие специальных кресел и других приспособлений).

Все локальные нормативные акты по вопросам проведения текущего контроля успеваемости и промежуточной аттестации доводятся до сведения лиц с ОВЗ в доступной для них форме.

В зависимости от индивидуальных особенностей лиц с ОВЗ обеспечивается выполнение следующих требований при проведении текущего контроля успеваемости и промежуточной аттестации:

а) для лиц с нарушениями опорно-двигательного аппарата (тяжелыми нарушениями двигательных функций верхних конечностей или отсутствием верхних конечностей):

- письменные задания выполняются обучающимися на компьютере со специализированным программным обеспечением или надиктовываются ассистенту;
- по их желанию испытания текущего контроля успеваемости и промежуточной аттестации проводятся в устной форме

При проведении промежуточной аттестации обеспечивается соблюдение следующих дополнительных требований в зависимости от физических нарушений (или индивидуальных особенностей) обучающихся с ограниченными возможностями здоровья и инвалидов:

для лиц с нарушениями опорно-двигательного аппарата (тяжелыми нарушениями двигательных функций верхних конечностей или отсутствием верхних конечностей):

- письменные задания надиктовываются ассистенту;
- по желанию обучающихся промежуточная аттестация может проводиться в устной форме (устное собеседование по вопросам курса, ответы на вопросы в форме предварительно подготовленной аудиозаписи).
- увеличено время на подготовку

Лекционные занятия.

В ходе лекционных занятий обучающимся с инвалидностью и ограниченными возможностями здоровья рекомендуется выполнять следующие действия. Вести конспектирование учебного материала. Обращать внимание на категории, формулировки, раскрывающие содержание тех или иных явлений и процессов, научные выводы и практические рекомендации по их применению. Задавать преподавателю уточняющие вопросы с целью выяснения теоретических положений, разрешения спорных ситуаций.

Желательно оставить в рабочих конспектах поля, на которых во внеаудиторное время можно сделать пометки из рекомендованной литературы, дополняющие материал прослушанной лекции, а также подчеркивающие особую важность тех или иных теоретических положений.

Практические и семинарские занятия.

На практических и семинарских занятиях в зависимости от темы занятия выполняется поиск информации по решению проблем, практические упражнения, контрольные работы, выработка индивидуальных или групповых решений, итоговое обсуждение с обменом знаниями, участие в круглых столах, разбор конкретных ситуаций, командная работа, представление портфолио и т.п.

Самостоятельная работа.

Самостоятельная работа осуществляется в виде изучения литературы, эмпирических данных по публикациям и конкретных ситуаций из практики, подготовке индивидуальных работ, работа с лекционным материалом, самостоятельное изучение отдельных тем дисциплины; поиск и обзор литературы и электронных источников; чтение и изучение учебника и учебных пособий.

8. Фонд оценочных средств

8.1. Перечень компетенций с указанием этапов их формирования в процессе освоения образовательной программы в рамках учебной дисциплины

Основными этапами формирования указанных компетенций при изучении обучающимися дисциплины являются последовательное изучение содержательно связанных между собой тем учебных занятий. Изучение каждой темы предполагает овладение обучающимися необходимыми компетенциями. Результат аттестации

обучающихся на различных этапах формирования компетенций показывает уровень освоения компетенций.

Контролируемые разделы (темы) дисциплины	Индекс контролируемой компетенции (или её части)	Оценочные средства по этапам формирования компетенций
		текущий контроль по дисциплине
Типология ошибок в аргументации и логических заблуждений	УК-1.1	Опрос
Эпистемологические, психологические и коммуникационные истоки заблуждений	УК-1.1	Опрос
Риторические приемы: манипулятивный потенциал в аргументации	УК-1.1, УК-1.2	Опрос
Критическое мышление, противодействие манипулятивным технологиям и интерпретация текста	УК-1.2, УК-1.3	Опрос, контрольная работа
Стратегии построения критически аргументированного изложения авторской позиции	УК-1.2, УК-1.3	Опрос, контрольная работа, создание контрольного кейса

8.2. Типовые контрольные задания или иные материалы, необходимые для оценки знаний, умений и навыков и (или) опыта деятельности процессе текущего контроля

1. Дебаты (работа в малых группах)

Цель задания

Сформировать понимание сложности стратегии и тактики аргументации, потенциально неоднозначного характера обсуждаемых проблем, а также необходимости всестороннего изучения вопроса перед формулировкой исследовательских выводов.

Алгоритм выполнения

Обучающиеся на предшествующем занятии делятся на две команды. В качестве самостоятельной работы командам необходимо ознакомиться с предложенным преподавателем текстом (комплексом текстов) и тезисом, а затем подготовиться отстаивать и позицию утверждения (верю), и отрицания (не верю), то есть подготовить набор аргументов и контраргументов, а также попытаться спрогнозировать логику потенциальных вопросов от оппонентов.

На занятии команды узнают, какую позицию предстоит отстаивать. Сама дискуссия проходит по правилам, близким к Академическим дебатам (IDEA), однако не обязана следовать им полностью.

По завершении игры в режиме свободной проблемной дискуссии участники совместно с преподавателем подводят итоги. Рекомендуется также в качестве домашнего задания попросить обучающихся написать индивидуальные рефлексивные эссе с оценками прошедшего занятия и ответить на вопросы о моментах в отношении собственного участия и выступления всей команды, характере реализованной позиции в команде, способах улучшения подготовки и реализации стратегии аргументации.

Задание может выполняться также в индивидуальном формате. В этом случае обучающиеся самостоятельно готовят письменные обзоры проблемы, содержащие как защиту тезиса, так и его отрицание.

2. Объекто-ориентированное письмо

Цель задания

Сформировать у обучающихся навыки многоуровневого проникновения в текст и интерпретации его содержания, выявления логики авторской аргументации, ее слабых и сильных сторон, а также повысить навыки подготовки и написания научных статей и эссе.

Алгоритм выполнения

В ходе самостоятельной работы, предшествующей практическому занятию, обучающиеся читают выбранный из предложенного преподавателем или самими обучающимися краткого перечня (2-4 ед. наименований) текст — таким образом, чтобы в итоге все тексты были выбраны как минимум 3 обучающимися.

На практическом занятии преподаватель предлагает провести анализ текста по следующему алгоритму:

1. Описать письменно в свободной форме общие впечатления от текста.
2. Составить письменно перечень из 5-7 вопросов к автору текста — так, как если бы обучающиеся могли задать их лично. При этом необходимо формулировать именно вопросы, а не указывать на противоречия или ошибки в тексте. Один из вопросов оставить скрытым (не публиковать в п. 5).
3. Указать письменно основные содержательные тезисы (3-5), на которых строится авторская аргументация. Озвучить результаты.
4. Выбрать один из вопросов другого обучающегося (п. 2). Используя собственный опыт прочтения текста, а также результаты дискуссии (п. 3), письменно дать ответ, попытавшись высказаться от имени автора текста — так, как если бы автор сам писал ответ.
5. Составить письменно перечень из 4-6 наиболее спорных и/или противоречивых авторских тезисов. При наличии указать на ошибки и наиболее слабые места в аргументации.
6. Озвучить в рамках группового обсуждения результаты из п. 4 (ответ на вопрос одноклассника).

7. Выбрать в тексте два фрагмента: (а) который представляется наиболее важным самому обучающемуся; (б) который, вероятно, является наиболее важным для автора. Письменно обосновать свой выбор. Озвучить результаты.
8. Выбрать скрытый вопрос из п. 2 или любой другой не отвеченный одноклассниками в пп. 4/6. Опираясь на промежуточные результаты занятия, самостоятельно дать ответ на собственный вопрос, попытавшись высказаться от имени автора текста — так, как если бы автор сам писал ответ.
9. Выбрать один из спорных тезисов другого обучающегося (п. 5). Опираясь на промежуточные результаты дискуссии, попробовать письменно вступить в полемику, стремясь продемонстрировать, что ошибки в авторском суждении нет ИЛИ обосновать, почему автор допустил эту ошибку/неточность. Озвучить результаты.
10. Еще раз просмотреть текст. Письменно сформулировать тезисы, которые автор не указывает прямо, однако подразумевает. Озвучить результаты.
11. Составить письменно перечень внешних связей и ассоциаций, которые анализируемый текст имеет с другими текстами сходного жанра.
12. В рамках итогов свободной дискуссии выделить цели, которые, вероятно, автор ставил перед собой при написании текста. Реконструировав логику авторского рассуждения, прокомментировать, насколько удалось достичь этих целей. Свободной дискуссии может предшествовать одна или несколько сессий с письменной формулировкой ответов на вопросы для обсуждения.

Количество и порядок заданий в алгоритме могут варьироваться на усмотрение преподавателя. Кроме того, рекомендуется строго ограничивать время на выполнение каждого пункта.

Письменные задания рекомендуется выполнять с использованием облачных сервисов.

Задание может выполняться также в индивидуальном формате в виде подробного плана эссе, разворачиваемого по сходному алгоритму, а также в формате работы в малых группах — при большой численности обучающихся на потоке.

В случае выполнения задания в малых группах обязательно представление общего результата (коммюнике) работы над текстом от каждой команды с последующей краткой совместной дискуссией.

8.3. Перечень вопросов и заданий для промежуточной аттестации по дисциплине

Примерный перечень вопросов к экзамену

1. Понятие критического мышления.
2. Критическое мышление и социокультурные вызовы современности.
3. Критическое и объекто-ориентированное мышление в междисциплинарном дискурсе.
4. Типология логических ошибок.
5. Правила и ошибки в аргументации.
6. Правила и ошибки по отношению к тезису.

7. Правила и ошибки по отношению к аргументам.
8. Правила и ошибки демонстрации.
9. Эпистемологические истоки заблуждений.
10. Понятие эпистемологического препятствия (Г. Башляр). Виды препятствий и их функционирование.
11. Психологические истоки заблуждений.
12. Коммуникационные истоки заблуждений.
13. Методы убеждения. Законы общественного мнения.
14. Основные риторические приемы публичного выступления. Софистика.
15. Стратегии анализа печатного источника.
16. Стратегии анализа устного выступления.
17. Критерии выявления и стратегии противодействия фейкам.
18. Типология стратегий аргументации в устном изложении.
19. Типология стратегий аргументации в письменном изложении.
20. Монологическая и диалогическая аргументация.

8.4. Планируемые уровни сформированности компетенций обучающихся и критерии оценивания

Уровни	Содержательное описание уровня	Основные признаки выделения уровня (этапы формирования компетенции, критерии оценки сформированности)	Пятибалльная шкала (академическая) оценка	Двухбалльная шкала, зачет	БРС, % освоения (рейтинговая оценка)
Повышенный	Творческая деятельность	<i>Включает нижестоящий уровень. Умение самостоятельно принимать решение, решать проблему/задачу теоретического и прикладного характера на основе изученных методов, приемов, технологий</i>	отлично	зачтено	86-100
Базовый	Применение знаний и умений в более широких контекстах учебной и	<i>Включает нижестоящий уровень. Способность собирать, систематизировать, анализировать и грамотно использовать информацию из</i>	хорошо		71-85

	профессиональной деятельности, нежеле по образцу с большей степени самостоятельности и инициативы	самостоятельно найденных теоретических источников и иллюстрировать ими теоретические положения или обосновывать практику применения			
Удовлетворительный (достаточный)	Репродуктивная деятельность	Изложение в пределах задач курса теоретически и практически контролируемого материала	удовлетворительно		55-70
Недостаточный	Отсутствие признаков удовлетворительного уровня		неудовлетворительно	не зачтено	Менее 55

9. Перечень основной и дополнительной учебной литературы, необходимой для освоения дисциплины.

Основная литература:

1. Светлов, В. А. Логика : учебное пособие / В. А. Светлов. — Москва : Логос, 2020. — 432 с. — ISBN 978-5-98704-618-0. — Текст : электронный // Знаниум: электронно-библиотечная система. — URL: <https://znanium.com/catalog/document?id=367440> (дата обращения: 10.01.2023)

Дополнительная литература

1. Непряхин, Н. Анатомия заблуждений: Большая книга по критическому мышлению Н.Непряхин. — Москва : Альпина Паблишер, 2020. — 578 с. — ISBN 978-5-961439-3 — URL: <https://znanium.com/catalog/document?id=368511> (дата обращения: 10.01.2022)
2. Махаматов, Т. М. Философия (с кейсовыми задачами) : учебное пособие / Т.М. Махаматов, Т.Т. Махаматов. — Москва : ИНФРА-М, 2021. — 294 с. — (Высшее образование: Бакалавриат). — DOI 10.12737/1146774. - ISBN 978-5-16-016439-7. - Текст: электронный. - URL: <https://znanium.com/catalog/product/1146774> (дата обращения: 10.01.2023)
3. Марков, С. М. Логика для бакалавров : учебное пособие / С.М. Марков. — Москва : РИОР : ИНФРА-М, 2022. — 159 с. — (Высшее образование: Бакалавриат). — DOI: <https://doi.org/10.12737/10768>. - ISBN 978-5-369-01507-0. - Текст : электронный. - URL: <https://znanium.com/catalog/product/1846054> (дата обращения: 03.04.2023). — Режим доступа: по подписке.

10. Перечень ресурсов информационно-телекоммуникационной сети «Интернет», необходимых для освоения дисциплины (модуля).

- НЭБ Национальная электронная библиотека, диссертации и прочие издания
- ЭБС Консультант студента
- ПРОСПЕКТ ЭБС
- ЭБС ZNANIUM.COM
- ЭБС IBOOKS.RU
- Электронно-библиотечная система (ЭБС) Кантитана (<https://elib.kantiana.ru/>)

11. Перечень информационных технологий, используемых при осуществлении образовательного процесса по дисциплине.

Программное обеспечение обучения включает в себя:

- система электронного образовательного контента БФУ им. И. Канта – www.lms-3.kantiana.ru, обеспечивающую разработку и комплексное использование электронных образовательных ресурсов;
- серверное программное обеспечение, необходимое для функционирования сервера и связи с системой электронного обучения через Интернет;
- корпоративная платформа webinar.ru;
- установленное на рабочих местах студентов ПО: Microsoft Windows 7, Microsoft Office Standart 2010, антивирусное программное обеспечение Kaspersky Endpoint Security.

12. Описание материально-технической базы, необходимой для осуществления образовательного процесса по дисциплине.

Для проведения занятий лекционного типа, практических и семинарских занятий используются специальные помещения (учебные аудитории), оборудованные техническими средствами обучения – мультимедийной проекционной техникой. Для проведения занятий лекционного типа используются наборы демонстрационного оборудования.

Для проведения лабораторных работ, (практических занятий – при необходимости) используются специальные помещения (учебные аудитории), оснащенные специализированным лабораторным оборудованием: персональными компьютерами с возможностью выхода в интернет и с установленным программным обеспечением, заявленным в п.11.

Для проведения групповых и индивидуальных консультаций, текущего контроля и промежуточной аттестации используются специальные помещения (учебные аудитории), оборудованные специализированной мебелью (для обучающихся), меловой / маркерной доской.

Для организации самостоятельной работы обучающимся предоставляются помещения, оснащенные компьютерной техникой с возможностью подключения к сети «Интернет» и обеспечением доступа в электронную информационно-образовательную среду университета.

Для обучения инвалидов и лиц с ограниченными возможностями здоровья университетом могут быть представлены специализированные средства обучения, в том числе технические средства коллективного и индивидуального пользования.

**МИНИСТЕРСТВО НАУКИ И ВЫСШЕГО ОБРАЗОВАНИЯ
РОССИЙСКОЙ ФЕДЕРАЦИИ**
федеральное государственное автономное образовательное учреждение высшего
образования «Балтийский федеральный университет имени Иммануила Канта»
Высшая школа компьютерных наук и прикладной математики

РАБОЧАЯ ПРОГРАММА ДИСЦИПЛИНЫ (МОДУЛЯ)

**Наименование: «Модуль личностно-ориентированного
совершенствования»**

Шифр: 01.03.02

Направление подготовки: «Прикладная математика и информатика»

Профиль: Искусственный интеллект и анализ данных

Квалификация (степень) выпускника: бакалавр

Калининград

2023

Лист согласования

Составители:

доцент института гуманитарных наук Луговой Сергей Валентинович;
доцент института гуманитарных наук Попова Варвара Сергеевна;
доцент института образования Торопов Павел Борисович;
доцент института образования Блаженко Анна Вячеславовна;
доцент института образования Шахторина Екатерина Валентиновна;

Рабочая программа утверждена на заседании
Ученого совета ОНК «Институт высоких технологий»

Протокол № 11 от «03» ноября 2023 г.

Председатель Ученого совета ОНК
«Институт высоких технологий»

Профессор, д.ф.-м.н.

А.В. Юров

Руководитель ОПОП ВО

Е.П. Ставицкая

Содержание

1. Наименование дисциплины «Модуль личностно-ориентированного совершенствования».
2. Перечень планируемых результатов обучения по дисциплине, соотнесенных с планируемыми результатами освоения образовательной программы.
3. Место дисциплины в структуре образовательной программы.
4. Виды учебной работы по дисциплине.
5. Содержание дисциплины, в том числе практической подготовки в рамках дисциплины, структурированное по темам.
6. Перечень учебно-методического обеспечения для самостоятельной работы обучающихся по дисциплине.
7. Особенности преподавания учебной дисциплины (модуля) для обучающихся с инвалидностью и ограниченными возможностями здоровья. Методические рекомендации по видам занятий
8. Фонд оценочных средств
 - 8.1. Перечень компетенций с указанием этапов их формирования в процессе освоения образовательной программы в рамках учебной дисциплины
 - 8.2. Типовые контрольные задания или иные материалы, необходимые для оценки знаний, умений и навыков и (или) опыта деятельности в процессе текущего контроля
 - 8.3. Перечень вопросов и заданий для промежуточной аттестации по дисциплине
 - 8.4. Планируемые уровни сформированности компетенций обучающихся и критерии оценивания
9. Перечень основной и дополнительной учебной литературы, необходимой для освоения дисциплины
11. Перечень информационных технологий, используемых при осуществлении образовательного процесса по дисциплине.
12. Описание материально-технической базы, необходимой для осуществления образовательного процесса по дисциплине

1. Наименование дисциплины: «Модуль личностно-ориентированного совершенствования»

Целью освоения дисциплины является развитие у обучающихся с инвалидностью и ограниченными возможностями здоровья навыков самостоятельного анализа различных видов информации, использования гуманитарных знаний и психологических технологий для личностного и профессионального роста. Формирование у студентов представлений о критическом мышлении, ценностях и морали, об эффективном личностном самосовершенствовании, междисциплинарной картине развития представлений о личности в человеческой культуре и цивилизации.

2. Перечень планируемых результатов обучения по дисциплине, соотнесенных с планируемыми результатами освоения образовательной программы

Код и содержание компетенции	Результаты освоения образовательной программы (ИДК – индикатор достижения компетенции)	Результаты обучения по дисциплине
УК-6 Способен управлять своим временем, выстраивать и реализовывать траекторию саморазвития на основе принципов образования в течение всей жизни	УК.6.1. Определяет свои личные ресурсы, возможности и ограничения для достижения поставленной цели УК.6.2. Создает и достраивает индивидуальную траекторию саморазвития при получении основного и дополнительного образования УК.6.3. Владеет умением рационального распределения временных и информационных ресурсов	Знать научно-психологические основы выбора, процессуально-структурные компоненты психологического феномена «выбор», основные направления современной этики, базовые элементы и приемы, применяемые в подготовленной публичной речи. Уметь составлять перспективный план жизни, с учетом возможных препятствий, решать конфликтные ситуации, опираясь на знания о стратегиях поведения, аргументированно излагать свои моральные убеждения и составлять хорошее самостоятельное публичное выступление. Владеть приемами самооценки, эффективного общения и слушания, позитивного общения, конгруэнтного поведения, анализа собственных нравственных ценностей и поступков, подготовки, корректировки выступления.

3. Место дисциплины в структуре ООП

Место дисциплины «Модуль личностно-ориентированного совершенствования» определяется тем, что она создает необходимую теоретическую базу для восприятия

студентами дисциплин учебного плана. Преподавание учебной дисциплины строится таким образом, чтобы на лекционных занятиях при сочетании систематического и проблемного принципов знакомить студентов с современными концепциями тематических блоков дисциплины. На практических занятиях основное время отводится изучению источников и проведению тренингов.

Помимо аудиторных занятий, предусмотренных расписанием, организуется самостоятельная работа студентов по изучению дисциплины. Она включает в себя изучение источников, а также ряда тем по учебной, научной и справочной литературе. Формой итогового контроля знаний является зачет.

4. Виды учебной работы по дисциплине.

Виды учебной работы по дисциплине зафиксированы учебным планом основной профессиональной образовательной программы по указанному направлению и профилю, выражаются в академических часах. Часы контактной работы и самостоятельной работы студента и часы, отводимые на процедуры контроля, могут различаться в учебных планах ОПОП по формам обучения. Объем контактной работы включает часы контактной аудиторной работы (лекции/практические занятия), контактной внеаудиторной работы (контроль самостоятельной работы), часы контактной работы в период аттестации. Контактная работа, в том числе может проводиться посредством электронной информационно-образовательной среды университета с использованием ресурсов сети Интернет и дистанционных технологий

5. Содержание дисциплины, структурированное по темам (разделам)

Исходя из рамок, установленных учебным планом по трудоемкости и видам учебной работы по дисциплине, преподаватель самостоятельно выбирает тематику занятий по формам и количеству часов проведения контактной работы: лекции и иные учебные занятия, предусматривающие преимущественную передачу учебной информации преподавателем и (или) занятия семинарского типа (семинары, практические занятия, практикумы, лабораторные работы, коллоквиумы и иные аналогичные занятия), и (или) групповые консультации, и (или) индивидуальную работу обучающихся с преподавателем, в том числе индивидуальные консультации (по курсовым работам/проектам – при наличии курсовой работы/проекта по данной дисциплине в учебном плане). Рекомендуемая тематика занятий максимально полно реализуется в контактной работе со студентами очной формы обучения. В случае реализации образовательной программы в заочной / очно-заочной форме трудоемкость дисциплины сохраняется, однако объем учебного материала в значительной части осваивается студентами в форме самостоятельной работы. При этом требования к ожидаемым образовательным результатам студентов по данной дисциплине не зависят от формы реализации образовательной программы.

№	Наименование раздела	Содержание раздела
1.	Тема 1. Мысль и слово: основы риторической культуры	Курс сформирует навыки яркого, ясного и последовательного, красивого выражения собственного мнения. Владение риторической культурой и основами ораторской практики позволит не только самостоятельно подготавливать успешные выступления, защищать этические и эстетические ценности, весомо выражать позицию по вопросам

№	Наименование раздела	Содержание раздела
		<p>практического характера, но и оценивать чужую речь. В курсе даются инструменты для разбора и оценки публичных выступлений, звучащих в современном информационном пространстве. Актуальная риторическая практика раскрывает возможности быть профессиональным, точным и естественным, выступая с речами и общаясь со знакомыми и незнакомыми людьми. Девиз курса: Из хорошей мысли должно следовать совершенное слово!</p> <p>Тематика курса: Значение этических и эстетических ценностей для риторики. Две риторические стратегии в культуре: критико-рационалистическая и антропологически-релятивистская. О воплощении ораторского замысла. Изобретение: что сказать. Расположение мыслей в речи: где сказать. Построение речи, структура выступления. Выбор уместных и эффективных аргументов: аргумент в действии. Полемическое красноречие (эристика): о теории и практике спора. Этические основы ведения спора. Дебаты по актуальным проблемам современности, отработка навыков ведения спора.</p>
2.	Тема 2. Моральная культура личности в современном мире	<p>Дискуссионный характер современной этики, связь с публичными сферами общества, потребность в профессиональных знаниях, ориентация на открытость, плюрализм различных точек зрения. Современные направления этики: деонтология, утилитаризм, этика добродетелей. Трактовка морального выбора и моральной ответственности в них. Понятие моральной культуры личности. Проблемы прикладной этики. Экологическая этика («нравственно-понимающее» отношение к природе, новое экологическое мышление, инвайронментализм). Биомедицинская этика (принципы биоэтики, типы взаимоотношений врача и пациента, этика биомедицинских исследований).</p>
3.	Тема 3. Психология выбора и взаимоотношений	<p>Выбор: от чего он зависит и как его делают. Психология выбора. Пол, гендер, сексуальность и сексуальная культура. Мужчины и женщины: личностные различия, индивидуальные характеристики и социализация. Проблема формирования гендерных ролей и стереотипов. Психологическая динамика отношений. Основные понятия и проблемы психологии семьи и семейной психотерапии. Проблемные зоны в психологии семьи и системный подход к её диагностике. Принципы и методы семейной психотерапии. Социально-психологические компоненты сексуального поведения. Формирование сексуальности и сексуального поведения. Клиническая психология</p>

№	Наименование раздела	Содержание раздела
		сексуальных расстройств у мужчин. Клиническая психология сексуальных расстройств у женщин. Сексуальные дисгармонии супружеской пары. Сексуальные расстройства связанные с нарушениями психики. Профилактика сексуальных нарушений.
4.	Тема 4. Тренинг личностного роста и профессионального успеха	Тренировка самопрезентации. Формирование и развитие «Я-образа». Тренировка памяти, внимания и навыков саморегуляции. Тренировка навыков общения. Средства создания атмосферы безопасности и доверия. Основные аспекты эффективной беседы. Виды слушания и принципы их применение. Поведение в конфликте. Конструктивное разрешение конфликтов. Медиация. Особенности общения с агрессивным клиентом. Психология здоровья и телесности. Апатия, депрессия и тревога – как они появляются и как с ними справляться. Средства саморегуляции эмоциональных состояний. Обратная связь в общении (критика, одобрение). Определение понятия «психосоматика», место психосоматических расстройств в современных классификациях. Основные концепции происхождения психосоматических расстройств. Образ тела и нарушения пищевого поведения.

6. Рекомендуемая тематика учебных занятий в форме контактной работы

Тема 1. Мысль и слово: основы риторической культуры

Отработка техники речи
Логическая аргументация в речах
Украшение речи, придание стиля речи
Риторика диалога, спор, дебаты

Тема 2. Моральная культура личности в современном мире

Современные биомедицинские технологии.
Моральные аспекты использования атомной энергии.
Дискуссии о наказании в современной этике и юриспруденции.

Тема 3. Психология выбора и взаимоотношений

Клиническая психология сексуальных расстройств у мужчин.
Клиническая психология сексуальных расстройств у женщин.
Сексуальные дисгармонии супружеской пары.
Сексуальные расстройства связанные с нарушениями психики.

Тема 4. Тренинг личностного роста и профессионального успеха

Тенденции и направления исследований в современной психологии.
Роль психологических знаний в жизни человека в постоянно меняющемся мире.
Возможности личностного становления и самореализации в современном обществе.

Психологические аспекты оптимального построения профессиональной карьеры.
Социальная компетентность как психологический феномен.

Руководствуясь положениями статьи 47 и статьи 48 Федерального закона от 29 декабря 2012 г. N 273-ФЗ «Об образовании в Российской Федерации» научно-педагогические работники и иные лица, привлекаемые университетом к реализации данной образовательной программы, пользуются предоставленными академическими правами и свободами в части свободы преподавания, свободы от вмешательства в профессиональную деятельность; свободы выбора и использования педагогически обоснованных форм, средств, методов обучения и воспитания; права на творческую инициативу, разработку и применение авторских программ и методов обучения и воспитания в пределах реализуемой образовательной программы и отдельной дисциплины.

Исходя из рамок, установленных учебным планом по трудоемкости и видам учебной работы по дисциплине, преподаватель самостоятельно выбирает тематику занятий по формам и количеству часов проведения контактной работы: лекции и иные учебные занятия, предусматривающие преимущественную передачу учебной информации преподавателем и (или) занятия семинарского типа (семинары, практические занятия, практикумы, лабораторные работы, коллоквиумы и иные аналогичные занятия), и (или) групповые консультации, и (или) индивидуальную работу обучающихся с преподавателем.

7. Особенности преподавания учебной дисциплины (модуля) для обучающихся с инвалидностью и ограниченными возможностями здоровья. Методические рекомендации по видам занятий

Студенты с нарушениями опорно-двигательного аппарата (маломобильные студенты, студенты, имеющие трудности передвижения и патологию верхних конечностей)

7.1. Специальные условия, обеспечиваемые в процессе преподавания дисциплины

- возможность использовать специальное программное обеспечение и специальное оборудование и позволяющее компенсировать двигательное нарушение (коляски, ходунки, трости и др.);
- предоставление возможности предкурсового ознакомления с содержанием учебной дисциплины и материалом по курсу;
- применение дополнительных средств активизации процессов запоминания и повторения;
- опора на определенные и точные понятия;
- использование для иллюстрации конкретных примеров;
- применение вопросов для мониторинга понимания;
- разделение изучаемого материала на небольшие логические блоки;
- увеличение доли конкретного материала и соблюдение принципа от простого к сложному при объяснении материала;
- наличие четкой системы и алгоритма организации самостоятельных работ и проверки заданий с обязательной корректировкой и комментариями;
- увеличение доли методов социальной стимуляции (обращение внимания, апелляция к ограничениям по времени, контактные виды работ, групповые задания др.);
- обеспечение беспрепятственного доступа в помещения, а также пребывания них;
- наличие возможности использовать индивидуальные устройства и средства, позволяющие обеспечить реализацию эргономических принципов и комфортное пребывание на месте в течение всего периода учёбы (подставки, специальные подушки и др.).

7.2. Адаптационные и вспомогательные технологии, используемые в процессе преподавания дисциплины:

Технологии здоровьесбережения: обеспечиваются соблюдением ортопедического режима (использование ходунков, инвалидных колясок, трости), регулярной сменой положения тела в целях нормализации тонуса мышц спины, профилактикой утомляемости, соблюдение эргономического режима и обеспечением архитектурной доступности среды (окружающее пространство, расположение учебного инвентаря и оборудования аудиторий обеспечивают возможность доступа в помещения и комфортного нахождения в нём).

ИКТ технологии: обеспечены возможностью применения ПК и специализированных индивидуальных компьютерных средств (специальные клавиатуры, мыши, компьютерная программа «виртуальная клавиатура» и др.).

Технологии дистанционного обучения: обеспечиваются системой электронного образовательного контента БФУ им. И. Канта – электронной информационно-образовательной средой (далее ЭИОС). ЭИОС предоставляет студентам с инвалидностью возможность выполнять различные операции:

- получать варианты заданий и отправлять выполненные;
- узнавать результаты выполненных работ и знакомиться с рецензией на них;
- получать различную справочную информацию, касающуюся учебного процесса и посылать сообщения преподавателю и любому из администраторов;
- отправлять материалы, относящиеся к дисциплинам текущего семестра, а также отчеты по практике и другие файлы;
- иметь дистанционный доступ к информационным ресурсам: учебным и учебно-методическим материалам, расписанию занятий и т.д.;
- задавать вопросы преподавателю по его учебной дисциплине, получать конкретную информацию по тем или иным учебным и/или организационным вопросам,
- проходить тестирование, выполняя задания на выбор правильных ответов, установление соответствия, заполнение пропусков, установление истинности или ложности, а также давать развернутые ответы на поставленные вопросы.

Для студентов, не имеющих возможности посещать очные занятия, осуществляется онлайн-консультирование. Консультации предполагают дополнительный разбор учебного материала и восполнение пробелов в знаниях студентов.

Технологии индивидуализации обучения: обеспечиваются возможностью применения индивидуальных устройств и средств, ПК, учетом темпов работы и утомляемости, предоставлением дополнительных консультаций.

7.3. Адаптация процедуры проведения промежуточной аттестации

В ходе проведения промежуточной аттестации предусмотрено:

- предъявление обучающимся печатных и (или) электронных материалов в формах, адаптированных к ограничениям их здоровья;
 - возможность пользоваться индивидуальными устройствами и средствами, позволяющими адаптировать материалы, осуществлять прием и передачу информации с учетом их индивидуальных особенностей;
 - увеличение продолжительности проведения аттестации;
 - возможность присутствия ассистента и оказания им необходимой помощи (занять рабочее место, передвигаться, прочитать и оформить задание, общаться с преподавателем).
- текущий контроль успеваемости и промежуточная аттестация проводятся с учетом их индивидуальных особенностей.

При проведении текущего контроля успеваемости и промежуточной аттестации обеспечивается соблюдение следующих требований:

- проведение текущего контроля успеваемости и промежуточной аттестации для лица с ОВЗ в одной аудитории совместно с обучающимися, не имеющими ограниченных

возможностей здоровья, если это не создает трудностей для обучающихся при прохождении текущего контроля успеваемости и промежуточной аттестации;

- присутствие в аудитории ассистента (ассистентов), оказывающего лицам с ОВЗ необходимую техническую помощь с учетом их индивидуальных особенностей (занять рабочее место, передвигаться, прочитать и оформить задание, общаться с преподавателем (ями) / членами Комиссии);

- пользование лицам с ОВЗ необходимыми техническими средствами при прохождении текущего контроля успеваемости и промежуточной аттестации с учетом их индивидуальных особенностей;

- обеспечение возможности беспрепятственного доступа лицам с ОВЗ в аудитории, санитарные и другие помещения, а также их пребывания в указанных помещениях (наличие пандусов, поручней, расширенных дверных проемов, лифтов, при отсутствии лифтов аудитория должна располагаться на первом этаже, наличие специальных кресел и других приспособлений).

Все локальные нормативные акты по вопросам проведения текущего контроля успеваемости и промежуточной аттестации доводятся до сведения лиц с ОВЗ в доступной для них форме.

В зависимости от индивидуальных особенностей лиц с ОВЗ обеспечивается выполнение следующих требований при проведении текущего контроля успеваемости и промежуточной аттестации:

а) для лиц с нарушениями опорно-двигательного аппарата (тяжелыми нарушениями двигательных функций верхних конечностей или отсутствием верхних конечностей):

- письменные задания выполняются обучающимися на компьютере со специализированным программным обеспечением или надиктовываются ассистенту;

- по их желанию испытания текущего контроля успеваемости и промежуточной аттестации проводятся в устной форме

При проведении промежуточной аттестации обеспечивается соблюдение следующих дополнительных требований в зависимости от физических нарушений (или индивидуальных особенностей) обучающихся с ограниченными возможностями здоровья и инвалидов:

для лиц с нарушениями опорно-двигательного аппарата (тяжелыми нарушениями двигательных функций верхних конечностей или отсутствием верхних конечностей):

- письменные задания надиктовываются ассистенту;

- по желанию обучающихся промежуточная аттестация может проводиться в устной форме (устное собеседование по вопросам курса, ответы на вопросы в форме предварительно подготовленной аудиозаписи).

- увеличено время на подготовку

Лекционные занятия.

В ходе лекционных занятий обучающимся с инвалидностью и ограниченными возможностями здоровья рекомендуется выполнять следующие действия. Вести конспектирование учебного материала. Обращать внимание на категории, формулировки, раскрывающие содержание тех или иных явлений и процессов, научные выводы и практические рекомендации по их применению. Задавать преподавателю уточняющие вопросы с целью выяснения теоретических положений, разрешения спорных ситуаций.

Практические и семинарские занятия.

На практических занятиях с учетом темы занятия выполняется презентация выполненных заданий в рамках групповых предпринимательских проектов, консультации преподавателя по совершенствованию содержания, а так же проверка правильности выполненных заданий.

Самостоятельная работа.

Самостоятельная работа осуществляется в виде изучения литературы, эмпирических данных по публикациям и конкретных ситуаций из практики, подготовке индивидуальных работ, работа с лекционным материалом, самостоятельное изучение отдельных тем дисциплины; поиск и обзор литературы и электронных источников; чтение и изучение учебника и учебных пособий, а так же выполнение заданий по темам в рамках индивидуальных и групповых проектов.

8. Фонд оценочных средств

8.1. Перечень компетенций с указанием этапов их формирования в процессе освоения образовательной программы в рамках учебной дисциплины

Основными этапами формирования указанных компетенций при изучении обучающимися дисциплины являются последовательное изучение содержательно связанных между собой тем учебных занятий. Изучение каждой темы предполагает овладение обучающимися необходимыми компетенциями. Результат аттестации обучающихся на различных этапах формирования компетенций показывает уровень освоения компетенций.

Контролируемые разделы (темы) дисциплины	Индекс контролируемой компетенции (или её части)	Оценочные средства по этапам формирования компетенций
		текущий контроль по дисциплине
Тема 1. Мысль и слово: основы риторической культуры	УК-6	Устный опрос, тест, онлайн курс
Тема 2. Моральная культура личности в современном мире	УК-6	Устный опрос, тест
Тема 3. Психология выбора и взаимоотношений	УК-6	Устный опрос, тест
Тема 4. Тренинг личностного роста и профессионального успеха	УК-6	Устный опрос, тест

№ п/п	Наименование оценочного средства	Краткая характеристика процедуры оценивания компетенций	Представление оценочного средства в фонде
1	Устный опрос	Устный опрос по основным терминам может проводиться в начале/конце лекционного или семинарского занятия в течение 15-20 мин. Либо устный опрос проводится в течение всего семинарского занятия по заранее выданной тематике. Выбранный преподавателем студент может отвечать с места либо у доски.	Вопросы по темам практических занятий
2	Онлайн-курс	Осуществляется дистанционно на образовательном портале. Применение онлайн-курса определяется преподавателем	Курс размещен на российской образовательной платформе Stepik

3	Тест	Проводится на семинарских занятиях или вне аудитории. Позволяет оценить уровень знаний студентами теоретического материала по дисциплине. Осуществляется дистанционно на университетском портале тестирования или на образовательной платформе Moodle. Количество вопросов в каждом варианте определяется преподавателем. Отведенное время на подготовку определяет преподаватель.	Фонд тестовых заданий на университетском портале тестирования и на образовательной платформе Moodle
4	Зачет	Проводятся в заданный срок, согласно графику учебного процесса. При выставлении оценок учитывается уровень приобретенных компетенций студента.	Комплект вопросов к зачету, работа на практических занятиях.

8.2. Типовые контрольные задания или иные материалы, необходимые для оценки знаний, умений и навыков и (или) опыта деятельности в процессе текущего контроля

Тестовые задания

Целью тестирования является закрепление, углубление и систематизация знаний студентов, полученных на лекциях и в процессе самостоятельной работы; проведение тестирования позволяет ускорить контроль за усвоением знаний и объективизировать процедуру оценки знаний студента.

№	Текст вопроса	Варианты ответов	Правильные ответы
1.	Что такое хрия?	Окончание речи Риторический аргумент Краткое риторическое сочинение, имеющее определенную структуру Выразительное чтение ораторского отрывка	3
2.	Какое этимологическое значение имел термин «риторика» в древнегреческом языке?	Искусство спора Теория красноречия Изучение языка Убедительное слово	2
3.	Какое из приведенных определений риторики является наиболее точным?	Это теория, систематизирующая способы убеждения и виды их выражения в речи Это теория общения Это способность склонить адресата к желаемому действию Это филологическая дисциплина, изучающая стили речи	1
4.	Убеждение в рамках риторики можно определить как:	Мысль, которая представляется субъекту истинной, в которую он верит и которая может служить основанием для его действий	1

		<p>Процесс навязывания собственного мнения некоторому адресату</p> <p>Правильное умозаключение о предмете речи</p> <p>Завершающий этап всякого ораторского воздействия</p>		
5.	Какая из перечисленных характеристик наиболее точно отражает содержание понятия «способ убеждения»?	<p>Это позиция оратора по отношению к публике, которую можно оценить как уместную</p> <p>Это адекватный тип речевой реакции в случае несогласия с предлагаемой позицией</p> <p>Это прием эмоционального воздействия на адресата аргументации</p> <p>Это прием, который позволяет делать некоторые мысли приемлемыми для самого себя или другого человека</p>		4
6.	Следует ли повторять главный тезис на протяжении выступления?	<p>нет, повторы в речи придают ей тавтологический характер</p> <p>да, следует напоминать слушателям</p>		2
7.	В каком смысле можно согласиться с утверждением Цицерона: «Поэтами рождаются, ораторами становятся»?	<p>Оратором беспрепятственно может стать каждый</p> <p>Ораторская стезя – престижное занятие, сулящее большие выгоды, престижная и потому - труднодостижимая, требующая покровительства</p> <p>Оратор – это профессия</p> <p>Ораторское искусство требует большого труда, выучки, практики</p>		4
8.	Кто из представленных мыслителей является основоположником науки риторики?	<p>Тисий</p> <p>Цицерон</p> <p>Аристотель</p> <p>Демосфен</p>		3
9.	Чем определяется уместность обращения?	<p>Главным тезисом</p> <p>Эмоциональностью оратора</p> <p>Расположением публики</p> <p>Целью речи</p>		4
10.	Главный тезис речи – это	<p>Главная мысль риторического произведения</p> <p>Суждение, некоторое утверждение о предмете речи, доказательство которого ведет к достижению цели речи</p> <p>Состояние умов, которого хочет добиться оратор</p> <p>Цель выступления</p>		2
11.	Ценность человеческой жизни в традиционной христианской нравственности определяется	<p>социальным положением</p> <p>психической и физической полноценностью</p> <p>финансовой состоятельностью</p> <p>уникальностью и неповторимостью личности</p>		4

12.	Что означает понятие «мораль» в этике Канта?	<p>этикетные нормы.</p> <p>правила поведения в общественных местах.</p> <p>свод всеобщих правил, принципов и норм поведения</p> <p>понятие, равнозначное понятию «Этика».</p>	3
13.	Категорический императив есть	<p>ответная реакция</p> <p>безусловное требование</p> <p>осознание вины и допущение наказания за нее</p> <p>покорность судьбе</p>	2
14.	«Должное» морали - это	<p>идеальная сторона морали</p> <p>вся совокупность мотивов и поступков человечества</p> <p>конкретное состояние нравственности в обществе</p>	1
15.	«Сущее» морали - это	<p>идеальная сторона морали</p> <p>вся совокупность мотивов и поступков человечества</p> <p>конкретное состояние нравственности в обществе</p>	3
16.	Мораль поддерживается в обществе	<p>путем экономических стимулов</p> <p>голосом совести</p> <p>общественными институтами</p> <p>принуждением со стороны государства</p>	2,3
17.	Определяющим регулятором решения сложных этических проблем в профессиональной деятельности является	<p>международное право</p> <p>принципы профессиональной этики</p> <p>экономических интересов</p> <p>благополучия индивидуальной карьеры</p>	1,2,4
18.	Генетический скрининг и позитивная евгеника — это	<p>благо для человека</p> <p>зло для человека</p> <p>допустимо в практике</p> <p>недопустимо, так как может привести к моральным конфликтам и нарушению прав личности</p>	4
19.	Генетический скрининг и негативная евгеника	<p>благо для человека, так как может избавить индивидуума и общество от генетических болезней</p> <p>зло для человека, так как допускает возможность манипуляции личност-</p>	1,4

		ными качествами человека запрещены из-за позиции церкви разрешены и используются в практике ряда стран мира		
20.	Использование перинатальной диагностики в евгенических целях в биомедицинской этике	признается осуждается является нейтрально, полагаясь на собственное мнение человека		2
21.	Количество вариантов, считающееся оптимальным при свободном выборе.	2 3 4 5		4
22.	С выбором всегда связаны ...	Удача и драйв Планирование и тревога Свобода и общение Расчет и ответственность		2
23.	При выборе всегда присутствуют ...	Рассмотрение альтернатив и проектирование последствий Элементы игры и расчета Учет возможностей и свобод Желания и потребности		1
24.	Адекватному выбору мешают ...	Стереотипы выбирающего Страхи окружающих Реальные или воображаемые ограничения свободы и миссии Все перечисленное		4
25.	Снижения верности выбора способствуют выражения ...	«Делай правильно» «Ты опять ошибся» «Как тебе не стыдно» Все перечисленное		4

26.	«Суперкачествами» считаются	<table border="1"> <tr><td>Плановость, целеустремленность и настойчивость</td></tr> <tr><td>Коммуникабельность, свобода и активность</td></tr> <tr><td>Творческое мышление, воображение и нестандартность</td></tr> <tr><td>Ничего из перечисленного</td></tr> </table>	Плановость, целеустремленность и настойчивость	Коммуникабельность, свобода и активность	Творческое мышление, воображение и нестандартность	Ничего из перечисленного		1
Плановость, целеустремленность и настойчивость								
Коммуникабельность, свобода и активность								
Творческое мышление, воображение и нестандартность								
Ничего из перечисленного								
27.	Большинство отличий в поведении и мышлении людей связаны с ...	<table border="1"> <tr><td>Наследственностью</td></tr> <tr><td>Национальностью</td></tr> <tr><td>Воспитанием</td></tr> <tr><td>Все верно</td></tr> </table>	Наследственностью	Национальностью	Воспитанием	Все верно		1
Наследственностью								
Национальностью								
Воспитанием								
Все верно								
28.	Индивидуальные особенности человека это ...	<table border="1"> <tr><td>Препятствие к общению</td></tr> <tr><td>Потенциал для совместной активности</td></tr> <tr><td>Цель жизни</td></tr> <tr><td>Предмет гордости</td></tr> </table>	Препятствие к общению	Потенциал для совместной активности	Цель жизни	Предмет гордости		2
Препятствие к общению								
Потенциал для совместной активности								
Цель жизни								
Предмет гордости								
29.	Психофизиологическая реакция психики, выражающаяся в неадекватном преувеличении значения одного человека, по сравнению с другими	<table border="1"> <tr><td>Невроз</td></tr> <tr><td>Любовь</td></tr> <tr><td>Влюбленность</td></tr> <tr><td>Зависть</td></tr> </table>	Невроз	Любовь	Влюбленность	Зависть		43
Невроз								
Любовь								
Влюбленность								
Зависть								
30.	С возрастом у любого человека ...	<table border="1"> <tr><td>Снижается уровень любви</td></tr> <tr><td>Изменяется структура любви</td></tr> <tr><td>Повышается потребность в общении</td></tr> <tr><td>Стабилизируется потребность в одиночестве</td></tr> </table>	Снижается уровень любви	Изменяется структура любви	Повышается потребность в общении	Стабилизируется потребность в одиночестве		2
Снижается уровень любви								
Изменяется структура любви								
Повышается потребность в общении								
Стабилизируется потребность в одиночестве								
31.	Общение, направленное на извлечение выгоды от собеседника с использованием разных приемов (лесть, запугивание, «пускание пыли в глаза», обман, демонстрация доброты) – это ... общение.	<table border="1"> <tr><td>Деловое</td></tr> <tr><td>Манипулятивное</td></tr> <tr><td>Светское</td></tr> <tr><td>Формально-ролевое</td></tr> </table>	Деловое	Манипулятивное	Светское	Формально-ролевое		2
Деловое								
Манипулятивное								
Светское								
Формально-ролевое								

32.	Возникновение при восприятии человека человеком привлекательности одного из них для другого – это ...	<table border="1"> <tr><td>Аттракция</td></tr> <tr><td>Аффилиация</td></tr> <tr><td>Гипноз</td></tr> <tr><td>Трансакция</td></tr> </table>	Аттракция	Аффилиация	Гипноз	Трансакция		1
Аттракция								
Аффилиация								
Гипноз								
Трансакция								
33.	Приписывание сходных характеристик всем членам какой-либо социальной группы или общности – это ...	<table border="1"> <tr><td>Самоактуализация</td></tr> <tr><td>Самореализация</td></tr> <tr><td>Стереотипизация</td></tr> <tr><td>Обобщение</td></tr> </table>	Самоактуализация	Самореализация	Стереотипизация	Обобщение		3
Самоактуализация								
Самореализация								
Стереотипизация								
Обобщение								
34.	Постижение эмоциональных состояний другого человека, сопереживание при общении – это ...	<table border="1"> <tr><td>Экзальтация</td></tr> <tr><td>Эмпатия</td></tr> <tr><td>Эмоция</td></tr> <tr><td>Интроверсия</td></tr> </table>	Экзальтация	Эмпатия	Эмоция	Интроверсия		2
Экзальтация								
Эмпатия								
Эмоция								
Интроверсия								
35.	На формирование аттракции оказывают наибольшее влияние:	<table border="1"> <tr><td>«Помогающее поведение»</td></tr> <tr><td>Сходство характеристик общающихся</td></tr> <tr><td>Сходство ситуации, в которой находятся партнеры</td></tr> <tr><td>Верны все варианты ответов</td></tr> </table>	«Помогающее поведение»	Сходство характеристик общающихся	Сходство ситуации, в которой находятся партнеры	Верны все варианты ответов		4
«Помогающее поведение»								
Сходство характеристик общающихся								
Сходство ситуации, в которой находятся партнеры								
Верны все варианты ответов								
36.	Осознанное внешнее согласие с группой при внутреннем расхождении с ее позицией – это ...	<table border="1"> <tr><td>Психическое заражение</td></tr> <tr><td>Конформность</td></tr> <tr><td>Убеждение</td></tr> <tr><td>Подражание</td></tr> </table>	Психическое заражение	Конформность	Убеждение	Подражание		2
Психическое заражение								
Конформность								
Убеждение								
Подражание								
37.	Передача эмоционального состояния человеку или группе помимо собственно смыслового воздействия – это ...	<table border="1"> <tr><td>Психическое заражение</td></tr> <tr><td>Психическое заражение</td></tr> <tr><td>Подражание</td></tr> <tr><td>Эмпатия</td></tr> </table>	Психическое заражение	Психическое заражение	Подражание	Эмпатия		1
Психическое заражение								
Психическое заражение								
Подражание								
Эмпатия								

38.	Основные механизмы познания другого человека:	<table border="1"> <tr><td>Эмпатия</td></tr> <tr><td>Рефлексия</td></tr> <tr><td>Идентификация</td></tr> <tr><td>Подражание</td></tr> </table>	Эмпатия	Рефлексия	Идентификация	Подражание	1,2,3
Эмпатия							
Рефлексия							
Идентификация							
Подражание							
39.	С течением времени функции семьи	<table border="1"> <tr><td>Изменяются</td></tr> <tr><td>Остаются ригидными</td></tr> <tr><td>Стабилизируются</td></tr> <tr><td>Упрощаются</td></tr> </table>	Изменяются	Остаются ригидными	Стабилизируются	Упрощаются	1
Изменяются							
Остаются ригидными							
Стабилизируются							
Упрощаются							
40.	Подлинное и полное равноправие жены и мужа	<table border="1"> <tr><td>Бикарьерная семья</td></tr> <tr><td>Эгалитарная семья</td></tr> <tr><td>Неопатриархальная семья</td></tr> <tr><td>Нуклеарная семья</td></tr> </table>	Бикарьерная семья	Эгалитарная семья	Неопатриархальная семья	Нуклеарная семья	2
Бикарьерная семья							
Эгалитарная семья							
Неопатриархальная семья							
Нуклеарная семья							
41.	Свойство высокоорганизованной живой материи, заключающееся в активном отражении субъектом объективного мира, в построении субъектом неотчуждаемой от него картины этого мира и регуляции на этой основе поведения и деятельности - это...	<table border="1"> <tr><td>Пластичность</td></tr> <tr><td>Гибкость</td></tr> <tr><td>Психика</td></tr> <tr><td>Личность</td></tr> </table>	Пластичность	Гибкость	Психика	Личность	3
Пластичность							
Гибкость							
Психика							
Личность							
42.	Направленность, темперамент, способности, характер — это...	<table border="1"> <tr><td>Психические состояния</td></tr> <tr><td>Психические свойства</td></tr> <tr><td>Познавательные процессы</td></tr> <tr><td>Врожденные черты</td></tr> </table>	Психические состояния	Психические свойства	Познавательные процессы	Врожденные черты	2
Психические состояния							
Психические свойства							
Познавательные процессы							
Врожденные черты							
43.	Сколько выделяют психических познавательных процессов?	<table border="1"> <tr><td>6</td></tr> <tr><td>8</td></tr> <tr><td>5</td></tr> <tr><td>9</td></tr> </table>	6	8	5	9	2
6							
8							
5							
9							

44.	Сколько основных уровней/понятий в системе человекознания выделил Б.Г. Ананьев	<table border="1"> <tr><td>4</td></tr> <tr><td>3</td></tr> <tr><td>2</td></tr> <tr><td>5</td></tr> </table>	4	3	2	5	1
4							
3							
2							
5							
45.	Совокупность способностей, определяющая успешность социального взаимодействия, включающая в себя способность понимать поведение другого человека, своё собственное поведение, а также способность действовать соответственно ситуации – это...	<table border="1"> <tr><td>Находчивость</td></tr> <tr><td>Смекалка</td></tr> <tr><td>Врожденное свойство</td></tr> <tr><td>Социальный интеллект</td></tr> </table>	Находчивость	Смекалка	Врожденное свойство	Социальный интеллект	4
Находчивость							
Смекалка							
Врожденное свойство							
Социальный интеллект							
46.	Сколько существует стратегий поведения в конфликтных ситуациях в соответствии с моделью Томаса-Килменна?	<table border="1"> <tr><td>4</td></tr> <tr><td>5</td></tr> <tr><td>7</td></tr> <tr><td>3</td></tr> </table>	4	5	7	3	2
4							
5							
7							
3							
47.	Самой эффективной стратегией в жизни, личном и профессиональном взаимодействии и разрешении конфликтов является...	<table border="1"> <tr><td>Конкуренция</td></tr> <tr><td>Избегание</td></tr> <tr><td>Уступка</td></tr> <tr><td>Сотрудничество</td></tr> </table>	Конкуренция	Избегание	Уступка	Сотрудничество	4
Конкуренция							
Избегание							
Уступка							
Сотрудничество							
48.	Альтернативное урегулирование споров с участием третьей нейтральной, беспристрастной, не заинтересованной в данном конфликте стороны — это...	<table border="1"> <tr><td>Третейский суд</td></tr> <tr><td>Ссора</td></tr> <tr><td>Медиация</td></tr> <tr><td>Арбитраж</td></tr> </table>	Третейский суд	Ссора	Медиация	Арбитраж	3
Третейский суд							
Ссора							
Медиация							
Арбитраж							
49.	Основное условие возможности проведения медиации при урегулировании споров - ...	<table border="1"> <tr><td>Платежеспособность обеих сторон</td></tr> <tr><td>Желание обеих сторон сохранить отношения</td></tr> <tr><td>Постановление суда</td></tr> <tr><td>Отсутствие альтернативы</td></tr> </table>	Платежеспособность обеих сторон	Желание обеих сторон сохранить отношения	Постановление суда	Отсутствие альтернативы	2
Платежеспособность обеих сторон							
Желание обеих сторон сохранить отношения							
Постановление суда							
Отсутствие альтернативы							

50.	Способность человека распознавать эмоции, понимать намерения, мотивацию и желания других людей и свои собственные, а также способность управлять своими эмоциями и эмоциями других людей в целях решения практических задач - ...	Мышление	3
		Практический навык	
		Эмоциональный интеллект	
		Абстрактный интеллект	

8.3. Перечень вопросов и заданий для промежуточной аттестации по дисциплине

Промежуточной формой контроля является зачет. По итогам зачета выставляется оценка по шкале порядка: «зачтено», «не зачтено». Зачет по дисциплине служит для оценки работы студента в течение семестра и призван выявить уровень, прочность и систематичность полученных им теоретических и практических знаний, приобретения навыков самостоятельной работы, развития творческого мышления, умение синтезировать полученные знания и применять их в решении практических задач. Зачет может выставляться по результатам аттестации всех блоков модуля или по вопросам для зачета. Форма проведения зачета должна быть доведена до студентов.

Вопросы предполагают контроль общих методических знаний и умений, способность студентов проиллюстрировать их примерами, индивидуальными материалами, составленными студентами в течение курса. Каждый студент имеет право воспользоваться лекционными материалами и методическими разработками.

Примерные вопросы к зачету:

1. Предмет риторики. Риторика и ораторское искусство.
2. Структура речи. Вступление.
3. Структура речи. Главная часть.
4. Структура речи. Заключение.
5. Рекомендуемые способы борьбы со страхом и волнением. Способы устранения помех при выступлении.
6. Эвдемонизм и деонтология как основные направления в этике.
7. Понятие прикладной этики и специфика ее проблем.
8. Современные биомедицинские технологии и их моральные оценки.
9. Моральные аспекты использования атомной энергии.
10. Дискуссии наказания в современной этике и юриспруденции.
11. Мой мир и его границы: кто их определяет?
12. Кто управляет моей жизнью?
13. Индивидуум и общество: чем другие могут помочь?
14. Другой: плохой или хороший: как его использовать?
15. Семья в России и в Евросоюзе: почему семья изменяется?
16. Конфликт: причина или следствие?
17. Стратегии поведения в конфликте: какую стратегию выбираю я?
18. Виды межличностных отношений: я выбираю – нас выбирают...
19. Гендерные различия: современная ситуация.
20. Мой идеальный партнер.
21. Психологическое знание в структуре современных наук и жизни человека.

22. Личность как один из уровней изучения человека в психологии.
23. Общение как особый вид деятельности.
24. Стратегии поведения в конфликтных ситуациях.
25. Психологические аспекты успешности саморазвития и самореализации человека.

8.4. Планируемые уровни сформированности компетенций обучающихся и критерии оценивания

Баллы (рейтинговая оценка)	Оценка	Требования к знаниям
Не менее 85% от максимальной суммы баллов	Зачтено	а) сумма баллов по тестовым заданиям не должна быть менее 50%; б) в ходе собеседования студент должен продемонстрировать: хорошее знание основной и дополнительной литературы, основных подходов и методов анализа; в) студент подготовил конспекты текстов для самостоятельной работы, работал на практических занятиях, принимал участие в круглом столе по проблеме критериев искусства.
Менее 50% суммы баллов от максимально возможной	Не зачтено	а) студент набрал по результатам тестирования менее 50% суммы баллов от максимально возможной; б) показал плохие знания по основным вопросам содержания курса; в) не подготовил конспекты текстов для самостоятельной работы, не работал на практических занятиях, не принимал участие в круглом столе.

9. Перечень основной и дополнительной учебной литературы, необходимой для освоения дисциплины.

Основная учебная литература

1. Крысько, В. Г. Социальная психология. Курс лекций : учебное пособие / В. Г. Крысько. — 4-е изд., перераб. и доп. — Москва : Вузовский учебник : ИНФРА-М, 2022. — 256 с. - ISBN 978-5-9558-0382-1. - Текст : электронный. - URL: <https://znanium.com/catalog/product/1843836> (дата обращения: 03.04.2023). – Режим доступа: по подписке.
2. Ефимова, Н. С. Психология общения. Практикум по психологии : учебное пособие / Н.С. Ефимова. — Москва : ФОРУМ : ИНФРА-М, 2023. — 192 с. — (Высшее образование: Бакалавриат). - ISBN 978-5-8199-0881-5. - Текст : электронный. - URL: <https://znanium.com/catalog/product/1912091> (дата обращения: 03.04.2023). – Режим доступа: по подписке.

Дополнительная учебная литература

1. Кибанов, А. Я. Этика деловых отношений : учебник / А.Я. Кибанов, Д.К. Захаров, В.Г. Коновалова ; под ред. А.Я. Кибанова. — 2-е изд., перераб. — Москва : ИНФРА-М, 2023. — 383 с. — (Высшее образование: Бакалавриат). - ISBN 978-5-16-006723-0. - Текст : электронный. - URL: <https://znanium.com/catalog/product/1915727> (дата обращения: 03.04.2023). – Режим доступа: по подписке.
2. Кравченко, Ю. Е. Психология эмоций. Классические и современные теории и исследования : учебное пособие / Ю.Е. Кравченко. — Москва : ФОРУМ : ИНФРА-М, 2023. — 544 с. — (Высшее образование: Бакалавриат). - ISBN 978-5-00091-706-0. - Текст : электронный. - URL: <https://znanium.com/catalog/product/1941748> (дата обращения: 03.04.2023). – Режим доступа: по подписке.
3. Кульбижеков, В. Н. Эстетика : учебное пособие / В. Н. Кульбижеков. - Красноярск : Сиб. федер. ун-т, 2018. - 192 с. - ISBN 978-5-7638-4028-5. - Текст : электронный. - URL: <https://znanium.com/catalog/product/1819269> (дата обращения: 03.04.2023). – Режим доступа: по подписке.

10. Перечень ресурсов информационно-телекоммуникационной сети «Интернет», необходимых для освоения дисциплины.

- НЭБ Национальная электронная библиотека, диссертации и прочие издания
- ЭБС Консультант студента
- ПРОСПЕКТ ЭБС
- ЭБС ZNANIUM.COM
- ЭБС IBOOKS.RU
- Электронно-библиотечная система (ЭБС) Кантитана (<https://elib.kantiana.ru/>)

11. Перечень информационных технологий, используемых при осуществлении образовательного процесса по дисциплине.

Перечень программного обеспечения

- система электронного образовательного контента БФУ им. И. Канта – www.lms-3.kantiana.ru, обеспечивающую разработку и комплексное использование электронных образовательных ресурсов;
- серверное программное обеспечение, необходимое для функционирования сервера и связи с системой электронного обучения через Интернет;
- корпоративная платформа webinar.ru;
- установленное на рабочих местах студентов ПО: Microsoft Windows 7, Microsoft Office Standart 2010, антивирусное программное обеспечение Kaspersky Endpoint Security.

12. Описание материально-технической базы, необходимой для осуществления образовательного процесса по дисциплине.

Для проведения занятий лекционного типа, практических и семинарских занятий используются специальные помещения (учебные аудитории), оборудованные техническими средствами обучения – мультимедийной проекционной техникой. Для проведения занятий лекционного типа используются наборы демонстрационного оборудования.

Для проведения лабораторных работ, (практических занятий – при необходимости) используются специальные помещения (учебные аудитории), оснащенные специализированным лабораторным оборудованием: персональными компьютерами с возможностью выхода в интернет и с установленным программным обеспечением, заявленным в п.11.

Для проведения групповых и индивидуальных консультаций, текущего контроля и промежуточной аттестации используются специальные помещения (учебные аудитории), оборудованные специализированной мебелью (для обучающихся), меловой / маркерной доской.

Для организации самостоятельной работы обучающимся предоставляются помещения, оснащенные компьютерной техникой с возможностью подключения к сети «Интернет» и обеспечением доступа в электронную информационно-образовательную среду университета.

Для обучения инвалидов и лиц с ограниченными возможностями здоровья университетом могут быть представлены специализированные средства обучения, в том числе технические средства коллективного и индивидуального пользования.

**МИНИСТЕРСТВО НАУКИ И ВЫСШЕГО ОБРАЗОВАНИЯ
РОССИЙСКОЙ ФЕДЕРАЦИИ**
федеральное государственное автономное образовательное учреждение
высшего образования «Балтийский федеральный университет имени Иммануила
Канта»
ОНК «Институт управления и территориального развития»
Высшая школа бизнеса и предпринимательства

РАБОЧАЯ ПРОГРАММА ДИСЦИПЛИНЫ

«Модуль предпринимательский»

Шифр: 01.03.02

Направление подготовки: «Прикладная математика и информатика»

Профиль: Информатика и программирование

Квалификация (степень) выпускника: бакалавр

Калининград
2023

Лист согласования

Составители:

Шаляпина М.А., к.э.н., доцент ОНК «Институт управления и территориального развития».
Зонин Н.А., к.э.н., доцент ОНК «Институт управления и территориального развития».

Рабочая программа утверждена на заседании Ученого совета ОНК «Институт управления и территориального развития»

Протокол № 11 от «03» ноября 2023 г.

Председатель

и.о. руководителя ОНК «Институт управления
и территориального развития», к.ю.н., доцент

Житиневич Д.Г.

Руководитель ОП, к.э.н., доцент

Пурыжова Л.В.

Содержание

1. Наименование дисциплины «Модуль предпринимательский».
2. Перечень планируемых результатов обучения по дисциплине, соотнесенных с планируемыми результатами освоения образовательной программы.
3. Место дисциплины в структуре образовательной программы.
4. Виды учебной работы по дисциплине.
5. Содержание дисциплины, в том числе практической подготовки в рамках дисциплины, структурированное по темам.
6. Перечень учебно-методического обеспечения для самостоятельной работы обучающихся по дисциплине.
7. Особенности преподавания учебной дисциплины (модуля) для обучающихся с инвалидностью и ограниченными возможностями здоровья. Методические рекомендации по видам занятий
8. Фонд оценочных средств
 - 8.1. Перечень компетенций с указанием этапов их формирования в процессе освоения образовательной программы в рамках учебной дисциплины
 - 8.2. Типовые контрольные задания или иные материалы, необходимые для оценки знаний, умений и навыков и (или) опыта деятельности в процессе текущего контроля
 - 8.3. Перечень вопросов и заданий для промежуточной аттестации по дисциплине
 - 8.4. Планируемые уровни сформированности компетенций обучающихся и критерии оценивания
9. Перечень основной и дополнительной учебной литературы, необходимой для освоения дисциплины
10. Перечень ресурсов информационно-телекоммуникационной сети «Интернет», необходимых для освоения дисциплины
11. Перечень информационных технологий, используемых при осуществлении образовательного процесса по дисциплине.
12. Описание материально-технической базы, необходимой для осуществления образовательного процесса по дисциплине

1. Наименование дисциплины: «Модуль предпринимательский».

Цель дисциплины: является расширение у обучающихся с инвалидностью и ограниченными возможностями здоровья области и уровня знаний в предпринимательской деятельности; изучение сущности, целей и содержания разделов бизнес-плана, а также приобретение умений и навыков в области разработки бизнес-планов предприятий-участников.

2. Перечень планируемых результатов обучения по дисциплине, соотнесенных с планируемыми результатами освоения образовательной программы

Код и содержание компетенции	Результаты освоения образовательной программы (ИДК – индикатор достижения компетенции)	Результаты обучения по дисциплине
УК 6 - Способен управлять своим временем, выстраивать и реализовывать траекторию саморазвития на основе принципов образования в течение всей жизни	УК 6.1 - Определяет свои личные ресурсы, возможности и ограничения для достижения поставленной цели	Знать: способы самоанализа и самооценки собственных сил и возможностей; стратегии личностного развития. Уметь: определять задачи саморазвития и профессионального роста, распределять их на долгосредне- и краткосрочные с обоснованием их актуальности и определением необходимых ресурсов. Владеть: приемами целеполагания, планирования, реализации необходимых видов деятельности.
	УК6.2 - Создает и достраивает индивидуальную траекторию саморазвития при получении основного и дополнительного образования	Знать: методы эффективного планирования времени Уметь: планировать свою жизнедеятельность на период обучения в образовательной организации Владеть: приемами оценки и самооценки результатов деятельности по решению профессиональных задач
	УК 6.3 - Владеет умением рационального распределения временных и информационных ресурсов	Знать: эффективные способы самообучения и критерии оценки успешности личности Уметь: анализировать и оценивать собственные силы и возможности; выбирать конструктивные стратегии личностного развития на основе

		принципов образования и самообразования Владеть: инструментами и методами управления временем при выполнении конкретных задач, проектов, при достижении поставленных целей
--	--	--

3. Место дисциплины в структуре образовательной программы

Дисциплина «Модуль предпринимательский» представляет собой дисциплину части формируемая участниками образовательных отношений части блока дисциплин подготовки студентов.

4. Виды учебной работы по дисциплине.

Виды учебной работы по дисциплине зафиксированы учебным планом основной профессиональной образовательной программы по указанному направлению и профилю, выражаются в академических часах. Часы контактной работы и самостоятельной работы студента и часы, отводимые на процедуры контроля, могут различаться в учебных планах ОПОП по формам обучения. Объем контактной работы включает часы контактной аудиторной работы (лекции/практические занятия/ лабораторные работы), контактной внеаудиторной работы (контроль самостоятельной работы), часы контактной работы в период аттестации. Контактная работа, в том числе может проводиться посредством электронной информационно-образовательной среды университета с использованием ресурсов сети Интернет и дистанционных технологий

5. Содержание дисциплины, структурированное по темам (разделам)

Исходя из рамок, установленных учебным планом по трудоемкости и видам учебной работы по дисциплине, преподаватель самостоятельно выбирает тематику занятий по формам и количеству часов проведения контактной работы: лекции и иные учебные занятия, предусматривающие преимущественную передачу учебной информации преподавателем и (или) занятия семинарского типа (семинары, практические занятия, практикумы, лабораторные работы, коллоквиумы и иные аналогичные занятия), и (или) групповые консультации, и (или) индивидуальную работу обучающихся с преподавателем, в том числе индивидуальные консультации (по курсовым работам/проектам – при наличии курсовой работы/проекта по данной дисциплине в учебном плане). Рекомендуемая тематика занятий максимально полно реализуется в контактной работе со студентами очной формы обучения. В случае реализации образовательной программы в заочной / очно-заочной форме трудоемкость дисциплины сохраняется, однако объем учебного материала в значительной части осваивается студентами в форме самостоятельной работы. При этом требования к ожидаемым образовательным результатам студентов по данной дисциплине не зависят от формы реализации образовательной программы.

№	Наименование раздела	Содержание раздела
1	Содержание процесса бизнес-планирования	Определение бизнес-плана, его роль в современном предпринимательстве. Отличие бизнес-плана от других плановых документов.

		<p>Цели, задачи и функции бизнес-планирования. Участники процесса бизнес-планирования. Общие требования к бизнес-плану. Организация процесса бизнес-планирования.</p> <p>Основные разделы бизнес-плана. Зависимость структуры бизнес-плана от специфики деятельности, целей составления, размеров предприятия. Классификация бизнес-планов. Виды работ, выполняемых в процессе бизнес-планирования, их увязка со структурой бизнес-плана. Оформление бизнес-плана: титульный лист, аннотация, меморандум о конфиденциальности, оглавление.</p> <p>Порядок изложения концепции. Возможности использования резюме как рекламного документа и заявки на финансирование. Сведения о предприятии, указываемые в бизнес-плане.</p>
2	Продукты и услуги	<p>Формы подачи информации о продуктах и услугах. Наименование и назначение продукции (услуг). Потребительские свойства и основные характеристики продукта.</p> <p>Конкурентоспособность услуг и продукции. Структура и динамика реализации услуг, продукции. Условия предоставления и реализации услуг продукции. Степень готовности услуг, продукции к реализации. Необходимость приобретения лицензий на соответствующие виды деятельности, патентов, авторских прав и т. п. Дополнительные сервисные услуги. Гарантии и сервис.</p>
3	Описание бизнеса.	<p>Описание компании. Возможности ведения бизнеса. Основная информация о компании. Миссия и основные цели развития бизнеса.</p>
4	Исследование и анализ рынка	<p>Анализ отрасли и основные отраслевые характеристики. Цель анализа рынка и рыночных возможностей. Проведение маркетинговых исследований. Общее описание рынка и его целевых сегментов. Определение спроса на продукты/услуги. Анализ конкурентов.</p>
5	План маркетинга	<p>Разработка и обоснование маркетинговой стратегии. Ассортиментная политика, создание новой продукции, стратегия предприятия в области качества, рыночная атрибутика товара. Формирование целей ценообразования, выбор метода ценообразования, выработка ценовой стратегии и тактики. Характеристика каналов сбыта товара. Структура комплекса маркетинговых коммуникаций. Разработка бюджета маркетинга.</p>
6	Производственный и	Оценка потребности в основных

	организационный план	производственных фондах. Формирование производственной программы. Планирование потребности в оборотных средствах. Расчет амортизационных отчислений. Определение потребности в материальных ресурсах, средствах на оплату труда. Расчет сметы затрат на производство. Составление календарного плана графика. Трудовой контракт на предприятии. Способы создания эффективной команды. Разработка штатного расписания. Организационная структура.
7	Финансовый план, оценка эффективности инвестиций и рисков	Потребность в инвестициях и источники их финансирования. Финансово-экономические результаты деятельности предприятия. Планирование основных финансовых показателей. Подготовка плановых документов методы финансового прогнозирования. Принципы оценки эффективности инвестиций: дисконтирование и расчет денежного потока. Расчет показателей чистой текущей стоимости, индекса прибыльности, периода окупаемости, внутренней нормы доходности. Классификация рисков. Анализ рисков. Оценка риска проекта. Оценка потерь риска. Методика оценки рисков проекта. Проведение анализа непротиворечивости мнений экспертов. Тип области риска проекта. Организационные меры по профилактике и нейтрализации рисков.

6. Перечень учебно-методического обеспечения для самостоятельной работы обучающихся по дисциплине

Рекомендуемая тематика учебных занятий в форме контактной работы:

Тема 1: Содержание процесса бизнес-планирования. Сущность бизнес-плана. Роль бизнес-планирования для предприятия. Этапы при разработке бизнес-плана. Источники бизнес-идеи. Источники финансовых ресурсов. Эффективность инвестиций. Требования к осуществлению бизнес-планирования. Подходы к структурированию бизнес-плана. Структура бизнес-плана. Методика написания разделов бизнес-плана. Оформление титульного листа. Оглавление. Содержание резюме проекта.

Тема 2. Продукты и услуги. Формы подачи информации о продуктах и услугах. Наименование и назначение продукции (услуг). Потребительские свойства и основные характеристики продукта. Конкурентоспособность услуг и продукции. Структура и динамика реализации услуг, продукции. Условия предоставления и реализации услуг продукции. Степень готовности услуг, продукции к реализации. Необходимость приобретения лицензий на соответствующие виды деятельности, патентов, авторских прав и т.п.

Тема 3. Описание бизнеса. Описание компании. Возможности ведения бизнеса. Основная информация о компании. Миссия и основные цели развития бизнеса.

Тема 4. Исследование и анализ рынка. Анализ отрасли и основные отраслевые характеристики. Цель анализа рынка и рыночных возможностей. Проведение маркетинговых исследований. Общее описание рынка и его целевых сегментов. Определение спроса на продукты/услуги. Анализ конкурентов.

Тема 5. План маркетинга. Разработка и обоснование маркетинговой стратегии. Ассортиментная политика, создание новой продукции, стратегия предприятия в области качества, рыночная атрибутика товара. Формирование целей ценообразования, выбор метода ценообразования, выработка ценовой стратегии и тактики. Характеристика каналов сбыта товара. Структура комплекса маркетинговых коммуникаций. Разработка бюджета маркетинга.

Тема 6. Производственный и организационный план. Оценка потребности в основных производственных фондах. Формирование производственной программы. Планирование потребности в оборотных средствах. Расчет амортизационных отчислений. Определение потребности в материальных ресурсах, средствах на оплату труда. Расчет сметы затрат на производство. Составление календарного плана графика. Трудовой контракт на предприятии. Способы создания эффективной команды. Разработка штатного расписания. Организационная структура.

Тема 7. Финансовый план, оценка эффективности инвестиций и рисков. Потребность в инвестициях и источники их финансирования. Финансово-экономические результаты деятельности предприятия. Планирование основных финансовых показателей. Подготовка плановых документов методы финансового прогнозирования. Принципы оценки эффективности инвестиций: дисконтирование и расчет денежного потока. Расчет показателей чистой текущей стоимости, индекса прибыльности, периода окупаемости, внутренней нормы доходности. Классификация рисков. Анализ рисков. Оценка риска проекта. Оценка потерь риска. Методика оценки рисков проекта. Проведение анализа непротиворечивости мнений экспертов. Тип области риска проекта. Организационные меры по профилактике и нейтрализации рисков.

Рекомендуемая тематика *практических* занятий:

Тема 1: Содержание процесса бизнес-планирования.

Вопросы для обсуждения: Система планирования в условиях рынка как основной метод и составная часть управления экономикой. Прогнозирование в рыночной экономике: понятие, содержание, роль и значение; взаимосвязь прогнозирования и планирования.

Роль и место планирования в управлении предприятием. Планирование как наука и вид экономической деятельности. Сущность и структура объектов планирования. Предмет планирования. Временные границы планирования. Экономический механизм управления предприятием. Система планов: перспективное, среднесрочное, текущее планирование.

Бизнес-план предприятия.

Тема 2: Продукты и услуги.

Вопросы для обсуждения: Основные факторы привлекательности продукта и услуги. Какие продукты (услуги) отвечают требованиям «новизны». В чем может состоять уникальность продукта (услуги)? Патентная защищенность товара. Ключевые факторы успеха продукции (услуги). Каким образом в бизнес-плане отражается внешнее оформление продукта?

Тема 3. Описание бизнеса.

Вопросы для обсуждения: Основная информация о компании. Миссия и основные цели развития бизнеса.

Тема 4. Исследование и анализ рынка.

Вопросы для обсуждения: Прогноз конъюнктуры рынка. Определение потенциала рынка, емкости рынка, доли рынка, темпов роста рынка. Прогноз развития рынка. Общее описание рынка и его целевых сегментов. Определение спроса на продукты/услуги. Анализ потребителей. Анализ конкурентов, поставщиков, посредников.

Тема 5. План маркетинга.

Вопросы для обсуждения: Общая стратегия маркетинга: рыночная стратегия бизнеса, описание и анализ особенностей потребительского рынка, влияние внешних факторов на объем и структуру сбыта. Планирование ассортимента. Оценка конкурентоспособности товара. Планирование цены. Прогнозирование величины продаж. Разработка собственной ценовой политики фирмы, а также сравнение с ценовой стратегией конкурентов. Анализ системы ценовых скидок как инструмента стимулирования реализации. Сравнительный анализ эффективности методов реализации.

Структура собственной торговой сети. Политика по послепродажному обслуживанию и предоставление гарантий. Реклама и продвижение товара на рынок.

Тема 6. Производственный и организационный план.

Вопросы для обсуждения: Производственный цикл. Производственные мощности. Развитие производственных мощностей за счет приобретения и аренды. Структура и показатели производственной программы. Анализ выполнения плана производства. Анализ портфеля заказов. Расчет производственной мощности. Планирование выпуска продукции. Планирование выполнения производственной программы. Планирование потребности в персонале. Планирование трудоемкости производственной программы. Расчет и анализ баланса рабочего времени. Планирование производительности труда. Состав средств на оплату труда. Анализ фонда заработной платы. Планирование фонда заработной платы. Планирование снижения себестоимости продукции. Планирование сметы затрат на производство продукции. Экономическое обоснование создания, реорганизации предприятия. Организационная структура, экономическое обоснование и оценка эффективности. Управленческая команда и персонал.

Тема 7. Финансовый план, оценка эффективности инвестиций и рисков.

Вопросы для обсуждения: Финансы предпринимательской организации. Управление финансами: финансовый механизм, финансовые методы, финансовые ресурсы, финансовые рычаги. Оценка эффективности предпринимательской деятельности: принципы и методы. Цели, задачи и функции финансового планирования. Содержание финансового плана. Анализ финансового положения. Планирование доходов и поступлений. Планирование расходов и отчислений. Привлечение кредитов и анализ их эффективности. Источники финансирования ресурсов предприятия и их соотношение. Анализ эффективности инвестиций. Срок полного возврата вложенных средств и получение дохода от них. Составление графика безубыточности по материалам бизнес-плана. Баланс доходов и расходов фирмы. Хозяйственный риск: сущность, место и роль в планировании. Виды потерь и риска: материальные, трудовые, финансовые, времени. Внешние и внутренние риски. Показатели риска и методы его оценки. Методы снижения риска: страхование, поручительство, распределение риска, резервирование средств. Анализ и планирование риска. Методы анализа.

Требования к самостоятельной работе студентов

1. Работа с лекционным материалом, предусматривающая проработку конспекта лекций и учебной литературы, по следующим темам: Содержание процесса бизнес-планирования. Анализ рынка. План маркетинга. Производственный и организационный план. Финансовый план, оценка эффективности инвестиций и рисков.

2. Выполнение домашнего задания, предусматривающего решение сквозной задачи, по следующим темам: Продукты и услуги. Описание бизнеса. Исследование и анализ рынка. План маркетинга. Производственный и организационный план. Финансовый план, оценка эффективности инвестиций и рисков.

Руководствуясь положениями статьи 47 и статьи 48 Федерального закона от 29 декабря 2012 г. N 273-ФЗ «Об образовании в Российской Федерации» научно-педагогические работники и иные лица, привлекаемые университетом к реализации данной образовательной программы, пользуются предоставленными академическими правами и свободами в части свободы преподавания, свободы от вмешательства в профессиональную деятельность; свободы выбора и использования педагогически обоснованных форм, средств, методов обучения и воспитания; права на творческую инициативу, разработку и применение авторских программ и методов обучения и воспитания в пределах реализуемой образовательной программы и отдельной дисциплины.

Исходя из рамок, установленных учебным планом по трудоемкости и видам учебной работы по дисциплине, преподаватель самостоятельно выбирает тематику занятий по формам и количеству часов проведения контактной работы: лекции и иные учебные занятия, предусматривающие преимущественную передачу учебной информации преподавателем и (или) занятия семинарского типа (семинары, практические занятия, практикумы, лабораторные работы, коллоквиумы и иные аналогичные занятия), и (или) групповые консультации, и (или) индивидуальную работу обучающихся с преподавателем, в том числе индивидуальные консультации (по курсовым работам/проектам – при наличии курсовой работы/проекта по данной дисциплине в учебном плане).

Рекомендуемая тематика занятий максимально полно реализуется в контактной работе со студентами очной формы обучения. В случае реализации образовательной программы в заочной / очно-заочной форме трудоемкость дисциплины сохраняется, однако объем учебного материала в значительной части осваивается студентами в форме самостоятельной работы. При этом требования к ожидаемым образовательным результатам студентов по данной дисциплине не зависят от формы реализации образовательной программы.

7. Особенности преподавания учебной дисциплины (модуля) для обучающихся с инвалидностью и ограниченными возможностями здоровья. Методические рекомендации по видам занятий

Студенты с нарушениями опорно-двигательного аппарата (маломобильные студенты, студенты, имеющие трудности передвижения и патологию верхних конечностей)

7.1. Специальные условия, обеспечиваемые в процессе преподавания дисциплины

- возможность использовать специальное программное обеспечение и специальное оборудование и позволяющее компенсировать двигательное нарушение (коляски, ходунки, трости и др.);
- предоставление возможности предкурсового ознакомления с содержанием учебной дисциплины и материалом по курсу;
- применение дополнительных средств активизации процессов запоминания и повторения;
- опора на определенные и точные понятия;
- использование для иллюстрации конкретных примеров;
- применение вопросов для мониторинга понимания;
- разделение изучаемого материала на небольшие логические блоки;
- увеличение доли конкретного материала и соблюдение принципа от простого к сложному при объяснении материала;
- наличие четкой системы и алгоритма организации самостоятельных работ и проверки заданий с обязательной корректировкой и комментариями;
- увеличение доли методов социальной стимуляции (обращение внимания, апелляция к ограничениям по времени, контактные виды работ, групповые задания др.);
- обеспечение беспрепятственного доступа в помещения, а также пребывания них;
- наличие возможности использовать индивидуальные устройства и средства, позволяющие обеспечить реализацию эргономических принципов и комфортное пребывание на месте в течение всего периода учёбы (подставки, специальные подушки и др.).

7.2. Адаптационные и вспомогательные технологии, используемые в процессе преподавания дисциплины:

Технологии здоровьесбережения: обеспечиваются соблюдением ортопедического режима (использование ходунков, инвалидных колясок, трости), регулярной сменой положения тела в целях нормализации тонуса мышц спины, профилактикой

утомляемости, соблюдение эргономического режима и обеспечением архитектурной доступности среды (окружающее пространство, расположение учебного инвентаря и оборудования аудиторий обеспечивают возможность доступа в помещении и комфортного нахождения в нём).

ИКТ технологии: обеспечены возможностью применения ПК и специализированных индивидуальных компьютерных средств (специальные клавиатуры, мыши, компьютерная программа «виртуальная клавиатура» и др.).

Технологии дистанционного обучения: обеспечиваются системой электронного образовательного контента БФУ им. И. Канта – электронной информационно-образовательной средой (далее ЭИОС). ЭИОС предоставляет студентам с инвалидностью возможность выполнять различные операции:

- получать варианты заданий и отправлять выполненные;
- узнавать результаты выполненных работ и знакомиться с рецензией на них;
- получать различную справочную информацию, касающуюся учебного процесса и посылать сообщения преподавателю и любому из администраторов;
- отправлять материалы, относящиеся к дисциплинам текущего семестра, а также отчеты по практике и другие файлы;
- иметь дистанционный доступ к информационным ресурсам: учебным и учебно-методическим материалам, расписанию занятий и т.д.;
- задавать вопросы преподавателю по его учебной дисциплине, получать конкретную информацию по тем или иным учебным и/или организационным вопросам,
- проходить тестирование, выполняя задания на выбор правильных ответов, установление соответствия, заполнение пропусков, установление истинности или ложности, а также давать развернутые ответы на поставленные вопросы.

Для студентов, не имеющих возможности посещать очные занятия, осуществляется онлайн–консультирование. Консультации предполагают дополнительный разбор учебного материала и восполнение пробелов в знаниях студентов.

Технологии индивидуализации обучения: обеспечиваются возможностью применения индивидуальных устройств и средств, ПК, учетом темпов работы и утомляемости, предоставлением дополнительных консультаций.

7.3. Адаптация процедуры проведения промежуточной аттестации

В ходе проведения промежуточной аттестации предусмотрено:

- предъявление обучающимся печатных и (или) электронных материалов в формах, адаптированных к ограничениям их здоровья;
- возможность пользоваться индивидуальными устройствами и средствами, позволяющими адаптировать материалы, осуществлять прием и передачу информации с учетом их индивидуальных особенностей;
- увеличение продолжительности проведения аттестации;
- возможность присутствия ассистента и оказания им необходимой помощи (занять рабочее место, передвигаться, прочитать и оформить задание, общаться с преподавателем).

текущий контроль успеваемости и промежуточная аттестация проводятся с учетом их индивидуальных особенностей.

При проведении текущего контроля успеваемости и промежуточной аттестации обеспечивается соблюдение следующих требований:

- проведение текущего контроля успеваемости и промежуточной аттестации для лица с ОВЗ в одной аудитории совместно с обучающимися, не имеющими ограниченных возможностей здоровья, если это не создает трудностей для обучающихся при прохождении текущего контроля успеваемости и промежуточной аттестации;

- присутствие в аудитории ассистента (ассистентов), оказывающего лицам с ОВЗ необходимую техническую помощь с учетом их индивидуальных особенностей (занять рабочее место, передвигаться, прочесть и оформить задание, общаться с преподавателем (ями) / членами Комиссии);

- пользование лицам с ОВЗ необходимыми техническими средствами при прохождении текущего контроля успеваемости и промежуточной аттестации с учетом их индивидуальных особенностей;

- обеспечение возможности беспрепятственного доступа лицам с ОВЗ в аудитории, санитарные и другие помещения, а также их пребывания в указанных помещениях (наличие пандусов, поручней, расширенных дверных проемов, лифтов, при отсутствии лифтов аудитория должна располагаться на первом этаже, наличие специальных кресел и других приспособлений).

Все локальные нормативные акты по вопросам проведения текущего контроля успеваемости и промежуточной аттестации доводятся до сведения лиц с ОВЗ в доступной для них форме.

В зависимости от индивидуальных особенностей лиц с ОВЗ обеспечивается выполнение следующих требований при проведении текущего контроля успеваемости и промежуточной аттестации:

а) для лиц с нарушениями опорно-двигательного аппарата (тяжелыми нарушениями двигательных функций верхних конечностей или отсутствием верхних конечностей):

- письменные задания выполняются обучающимися на компьютере со специализированным программным обеспечением или надиктовываются ассистенту;

- по их желанию испытания текущего контроля успеваемости и промежуточной аттестации проводятся в устной форме

При проведении промежуточной аттестации обеспечивается соблюдение следующих дополнительных требований в зависимости от физических нарушений (или индивидуальных особенностей) обучающихся с ограниченными возможностями здоровья и инвалидов:

для лиц с нарушениями опорно-двигательного аппарата (тяжелыми нарушениями двигательных функций верхних конечностей или отсутствием верхних конечностей):

- письменные задания надиктовываются ассистенту;

- по желанию обучающихся промежуточная аттестация может проводиться в устной форме (устное собеседование по вопросам курса, ответы на вопросы в форме предварительно подготовленной аудиозаписи).

- увеличено время на подготовку

Лекционные занятия.

В ходе лекционных занятий обучающимся с инвалидностью и ограниченными возможностями здоровья рекомендуется выполнять следующие действия. Вести конспектирование учебного материала. Обращать внимание на категории, формулировки, раскрывающие содержание тех или иных явлений и процессов, научные выводы и практические рекомендации по их применению. Задавать преподавателю уточняющие вопросы с целью уяснения теоретических положений, разрешения спорных ситуаций.

Желательно оставить в рабочих конспектах поля, на которых во внеаудиторное время можно сделать пометки из рекомендованной литературы, дополняющие материал прослушанной лекции, а также подчеркивающие особую важность тех или иных теоретических положений.

Практические и семинарские занятия.

На практических и семинарских занятиях в зависимости от темы занятия выполняется поиск информации по решению проблем, практические упражнения, контрольные работы, выработка индивидуальных или групповых решений, итоговое

обсуждение с обменом знаниями, участие в круглых столах, разбор конкретных ситуаций, командная работа, представление портфолио и т.п.

Самостоятельная работа.

Самостоятельная работа осуществляется в виде изучения литературы, эмпирических данных по публикациям и конкретных ситуаций из практики, подготовке индивидуальных работ, работа с лекционным материалом, самостоятельное изучение отдельных тем дисциплины; поиск и обзор литературы и электронных источников; чтение и изучение учебника и учебных пособий.

8. Фонд оценочных средств

8.1. Перечень компетенций с указанием этапов их формирования в процессе освоения образовательной программы в рамках учебной дисциплины

Основными этапами формирования указанных компетенций при изучении обучающимися дисциплины являются последовательное изучение содержательно связанных между собой тем учебных занятий. Изучение каждой темы предполагает овладение обучающимися необходимыми компетенциями. Результат аттестации обучающихся на различных этапах формирования компетенций показывает уровень освоения компетенций.

Контролируемые разделы (темы) дисциплины	Индекс контролируемой компетенции (или её части)	Оценочные средства по этапам формирования компетенций
		текущий контроль по дисциплине
Содержание процесса бизнес-планирования.	УК-6.1 УК-6.2 УК-6.3	<i>Опрос. Тестовые задания</i>
Исследование и анализ рынка	УК-6.1 УК-6.2 УК-6.3	<i>Тестовые задания, Кейс-задание. Решение задач.</i>
План маркетинга	УК-6.1 УК-6.2 УК-6.3	<i>Дискуссия. Кейс-задание.</i>
Производственный и организационный план	УК-6.1 УК-6.2 УК-6.3	<i>Дискуссия. Кейс-задание. Решение задач.</i>
Финансовый план, оценка эффективности инвестиций и рисков	УК-6.1 УК-6.2 УК-6.3	<i>Дискуссия. Кейс-задание. Решение задач.</i>

8.2. Типовые контрольные задания или иные материалы, необходимые для оценки знаний, умений и навыков и (или) опыта деятельности в процессе текущего контроля

Типовые задания практических, контрольных работ и проектов:

По теме 1 «Содержание процесса бизнес-планирования».

Тестовое задание:

1. Планирование это:

- а) функция управления по определению будущих целей, пропорций и ресурсов функционирования организации;
- б) функция управления по определению будущих пропорций и ресурсов функционирования организации
- в) функция управления по определению будущих ресурсов функционирования организации, необходимых для достижения поставленных целей;
- г) определение места на рынке.

Ваш выбор. _____

2. Основные цели бизнес-плана:

- а) обоснование проектных решений в бизнесе, связанных с затратами инвестиционных ресурсов;
- б) детализация стратегических изменений, предусмотренных стратегическим планом предприятия; в) поиск партнеров по реализации проекта;
- г) календарное планирование работ.

Ваш выбор. _____

3. Адресаты внутреннего бизнес-плана это:

- а) собственники предприятия;
- б) менеджмент;
- в) потенциальные партнеры и инвесторы;
- г) весь персонал предприятия.

Ваш выбор. _____

4. Дайте полное определение бизнес-плану:

- а) план, который описывает и обосновывает бизнес-идею без анализа внешней среды;
- б) план, программа осуществления бизнес-операций, действий фирмы, содержащая сведения о фирме, товаре, его производстве, рынках сбыта, маркетинге, организации операций и их эффективности;
- в) любой план предпринимателя, который открывает новый бизнес;
- г) план действий фирмы, который содержит информацию о фирме, товаре, рынке и конкурентах. Ваш выбор. _____

5. Отличительная черта бизнес-плана:

- а) краткосрочность плана;
- б) сводный характер бизнес-плана (связь сфер: от производственно-технической до маркетинго-сбытовой, их взаимное влияние и влияние на результирующие показатели);
- в) долгосрочность планирования, ориентация на стратегическое развитие и стратегию;
- г) ориентир на получение прибыльного бизнеса и снижение издержек.

Ваш выбор. _____

6. Выберите функцию, которая не относится к основным функциям бизнес-плана:

- а) разработка модели бизнеса, отработка стратегии;
- б) средство мониторинга: контроль настоящего и сравнение результатов с ожидаемыми;
- в) функция контроля качества выпускаемой предприятием продукции;
- г) инструмент для доступа к финансовым ресурсам, привлечение кредиторов и инвесторов.

Ваш выбор. _____

7. Что такое бизнес-план?

- а) необходимый документ для добывания денег или получения льгот;
- б) рабочий инструмент, позволяющий исследовать и оценить любое конкретное направление и перспективы деятельности предприятия или фирмы на определенном рынке в сложившихся организационно-экономических условиях;
- в) развернутое обоснование проекта, дающее возможность всесторонне оценить эффективность принятых решений, планируемых мероприятий, ответить на вопрос, стоит ли вкладывать деньги в данный проект;
- г) все ответы верные.

Ваш выбор. _____

8. Инвестиционный бизнес-план разрабатывается в первую очередь:

- а) для государственных учреждений, в том числе для налоговой инспекции;
- б) для банка, который может дать кредит;
- в) для совета директоров, генерального директора и ведущих менеджеров предприятия;
- г) для федеральной, региональной и местной администрации.

Ваш выбор. _____

9. В первую очередь владельцев (акционеров) интересует:

- а) эффективность использования ресурсов;
- б) прибыльность (уровень рентабельности инвестированного капитала);
- в) ликвидность;
- г) распределение прибыли (дивиденды на акцию).

Ваш выбор. _____

10. Какие предпосылки должны быть созданы на предприятии для успешного функционирования системы планирования и планово-контрольных расчётов:

- а) кадровые – готовность руководства;
- б) организационные – дееспособная организация управления;
- в) информационные – наличие эффективного инструмента для сбора, переработки и передачи планово-контрольной информации;
- г) законодательные – наличие законов, способствующих развитию экономики в РФ;
- д) методические – наличие банка методик для различных отраслей промышленности;
- е) первые три.

Ваш выбор. _____

11. Плановая информация определяет:

- а) аналитическую и прогнозную информацию;
- б) цели и мероприятия, характеризующие будущие события, имеющие отношения к предприятию; в) субъективную информацию о бизнесе;
- г) описание пути превращения идеи в связанную реальность.

Ваш выбор. _____

12. Выделите три основные причины, почему мы должны планировать бизнес?

- а) бизнес-планирование – обдумывание идеи;
- б) бизнес-план – рабочий инструмент для принятия решения, контроля и управления;
- в) бизнес-план – способ сообщения идей заинтересованным инвесторам;
- г) бизнес-план – средство для получения денег; д) бизнес-план – средство для получения льгот.

Ваш выбор. _____

13. Бизнес-план в первую очередь представляет собой:

- а) результат комплексного исследования различных сторон деятельности предприятия (производства, реализации продукции, послепродажного обслуживания и др.);
- б) документ, определяющий способы решения проблем;
- в) проект, который с достаточной вероятностью не гарантирует получение максимальной прибыли; г) документ, определяющий перспективы развития организации.

Ваш выбор. _____

14. Главной задачей бизнес-плана является:

- а) сформулировать долговременные и краткосрочные цели фирмы, стратегии и тактики их достижения;
- б) определить конкретное направление деятельности фирмы, целевые рынки и место фирмы на этих рынках;
- в) оценить материальное и финансовое положение фирмы и соответствие имеющихся и привлекаемых ресурсов поставленным перед фирмой целям;
- г) сформулировать стратегии фирмы и тактики их достижения.

Ваш выбор. _____

15. Функции бизнес-планирования:

- а) контроль – возможность оперативного отслеживания выполнения плана, выявления ошибок и возможной его корректировки;
- б) оптимизация – обеспечение выбора допустимого и наилучшего варианта развития предприятия в конкретной социально-экономической среде;
- в) координация и интеграция – учёт взаимосвязи и взаимозависимости всех структурных подразделений компании с ориентацией их на единый общий результат;
- г) все ответы верны.

Ваш выбор. _____

16. Принципы бизнес-планирования:

- а) необходимость;
- б) прерывность;
- в) информированность;
- г) затратность.

Ваш выбор. _____

17. Типичные ошибки в бизнес-планировании:

- а) смутно установлены цели проекта;
- б) четкое определение цели проекта;
- в) переоценка риска;
- г) неполнота проработки разделов.

Ваш выбор. _____

18. К внешней среде бизнеса относят:

- а) сферу, в которой предприятие осуществляет свою деятельность;
- б) совокупность «факторов влияния» вне предприятия, на которые само предприятие не может влиять непосредственно;
- в) сферу, в которой предприятие не осуществляет свою деятельность;
- г) совокупность «факторов влияния» вне предприятия, на которые само предприятие может влиять непосредственно.

Ваш выбор. _____

19. К внутренней среде бизнеса относят:

- а) общая среда, которая находится в рамках предприятия;
- б) совокупность «факторов влияния» вне предприятия, которые непосредственно подконтрольны предприятию;
- в) часть общей среды, которая находится в рамках предприятия;
- г) совокупность «факторов влияния» внутри предприятия, которые непосредственно подконтрольны предприятию.

Ваш выбор. _____

20. Бизнес-план используется:

- а) для привлечения инвестиций;
- б) для получения кредита;
- в) для оценки реальных возможностей;
- г) все ответы верны.

Ваш выбор. _____

21. Внешние цели бизнес-плана:

- а) самоутверждение, инструмент управления;
- б) получение банковского кредита, привлечение инвестиций, создание стратегических союзов, подписание большого контракта;
- в) самоутверждение, привлечение инвестиций, создание стратегических союзов, подписание большого контракта;
- г) инструмент управления, получение банковского кредита, привлечение инвестиций.

Ваш выбор. _____

22. Цели внутреннего бизнес-плана:

- а) самоутверждение, инструмент управления;
- б) получение банковского кредита, привлечение инвестиций, создание стратегических союзов, подписание большого контракта;
- в) самоутверждение, привлечение инвестиций, создание стратегических союзов, подписание большого контракта;
- г) инструмент управления, получение банковского кредита, привлечение инвестиций.

Ваш выбор. _____

23. Бизнес-планированием на предприятии занимаются:

- а) инвесторы;
- б) генеральный директор и рабочая группа специалистов;
- в) совет директоров;
- г) независимые консультанты совместно с менеджерами предприятия.

Ваш выбор. _____

24. Какие инвестиционные решения относятся к разряду основных решений:

- а) вложение в ценные бумаги;
- б) создание основного капитала;
- в) формирование оборотного капитала;
- г) распределение прибыли.

Ваш выбор. _____

25. Укажите первоочередные проблемы, которые влияют на финансово-хозяйственную деятельность предприятия:

- а) отсутствие денег;
- б) отсутствие или неопределенность целей;
- в) неэффективное планирование и управление финансами;
- г) ненормальный подход к бизнес-планированию.

Ваш выбор. _____

Тестовые задания по теме 2 «Исследование и анализ рынка»

1. Главная цель оценки и прогнозирования рынка сбыта:

- а) сегментация рынка;
- б) выявление факторов конкуренции;
- в) достоверная оценка объёма продаж;
- г) прогнозирование рыночной конъюнктуры.

Ваш выбор. _____

2. Ёмкость рынка это:

- а) суммарный объём товаров, который может быть предложен, продавцами;
- б) суммарный объём покупок, которые могут быть совершены покупателями данного товара за определенный период времени при определенных условиях;
- в) суммарная стоимость товаров, предложенная производителями в единицу времени;
- г) потенциальная возможность реализации товара на данном рынке.

Ваш выбор. _____

3. К методам оценки и прогнозирования объёма продаж относят:

- а) методы статистического моделирования;
- б) морфологические методы;
- в) экспертные оценки;
- г) все ответы верны.

Ваш выбор. _____

4. Объективные факторы, влияющие на выбор методов оценки и прогнозирования объёма продаж:

- а) стадия разработки бизнес-плана;
- б) тип проекта;
- в) условия реализации проекта;
- г) сложившаяся практика.

Ваш выбор. _____

5. Базовые стратегии обеспечения конкурентных преимуществ:

- а) стратегия относительно цены на товар;
- б) стратегия относительно качества товара;
- в) стратегия относительно цены и качества товара;
- г) стратегия продвижения.

Ваш выбор. _____

6. Комплекс маркетинга разрабатывается для каждого:

- а) посредника;
- б) сегмента рынка;
- в) рынка в целом;
- г) непосредственного конкурента.

Ваш выбор. _____

7. В бизнес-плане продвижение нового продукта связано с:

- а) микс-маркетингом;
- б) формированием стратегий маркетинга;
- в) описанием продукта;
- г) изучением спроса на продукцию.

Ваш выбор. _____

8. Участники рынка доверяют бизнес-планам, в которых:

- а) обоснована выгода инвестиций;
- б) представлен анализ рынка;
- в) обоснован вид товара (услуги);
- г) нет конкретности.

Ваш выбор. _____

9. Большинство предпринимателей изначально стремятся:

- а) проанализировать предполагаемый к производству товар (услугу) на предмет привлекательности рынка;
- б) представить результаты своей деятельности;
- в) войти в чужой бизнес;
- г) создать бизнес.

Ваш выбор. _____

10. Деловая привлекательность региона определяется:

- а) эффективностью вывоза региональных ресурсов и использования ввозимых ресурсов внутри территории;
- б) соотношением уровней реального и нормативного потребления;
- в) развитостью конкуренции в регионе;
- г) уровнем валового регионального продукта на душу населения и его динамикой.

Ваш выбор. _____

11. Ёмкость рынка определяется на основе:

- а) данных об интенсивности стимулирования продаж;
- б) исследование восприятия потребителей;
- в) суммирования первичных, повторных и дополнительных продаж;
- г) структурных характеристик рынка.

Ваш выбор. _____

12. Общими критериями сегментирования для потребительских и промышленных рынков являются:

- а) юридический;
- б) демографический;
- в) поведенческий;
- г) технологический.

Ваш выбор. _____

13. Преобладающим источником ёмкости рынка является:

- а) спрос приезжего населения;
- б) спрос учреждений социального типа;
- в) покупки товаров местным населением;
- г) сезонный спрос населения.

Ваш выбор: _____

14. Какой из следующих признаков свидетельствует об отсутствии конкуренции в отрасли:

- а) падение прибыли в отрасли, производящей этот продукт;
- б) неспособность фирм данной отрасли к расширению производства;
- в) невозможность другими фирмам войти в данную отрасль;
- г) более низшим отраслевой уровень оплаты труда, чем в целом по стране.

Ваш выбор. _____

15. Преобладающим источником ёмкости рынка является:

- а) спрос приезжего населения;
- б) спрос учреждений социального типа;
- в) покупки товаров местным населением;
- г) сезонный спрос населения.

Ваш выбор. _____

16. Показатели рыночной инфраструктуры:

- а) плотность торгово-сбытовой и складской сети;
- б) обеспечения гарантий занятости, сокращение рабочего времени;
- в) оценка уровня удовлетворения спроса, потребления;
- г) создание необходимых технологических процессов рыночных структур.

Ваш выбор. _____

17. Термин, отражающий способность и желание людей платить за что-либо:

- а) потребность;
- б) спрос;
- в) необходимость;
- г) желание.

Ваш выбор. _____

18. Конъюнктура рынка характеризуется:

- а) сложностью внешней среды предприятия;
- б) временной ситуацией на рынке;
- в) организационной культурой предприятия;
- г) приоритетами в распределении ресурсов.

Ваш выбор. _____

19. В современной экономике выделяют следующие основные модели рынка:

- а) свободная конкуренция, чистая монополия, монополистическая конкуренция, олигополия;
- б) неценовая конкуренция, монополия, монополистическая конкуренция, олигополия;
- в) чистая монополия, добросовестная конкуренция, монополистическая конкуренция, олигополия; г) чистая монополия, олигополия.

Ваш выбор. _____

20. Сегментация рынка – это:

- а) нахождение частей рынка, на которые направлена маркетинговая деятельность предприятия;
- б) рекламная акция;
- в) способ защиты прав потребителей;
- г) поиск покупателя.

Ваш выбор. _____

Кейс-задание по темам: «Исследование и анализ рынка», «План маркетинга», «Производственный и организационный план», «Финансовый план, оценка эффективности инвестиций и рисков»

Задание: разработать бизнес – план для самостоятельно выбранного студентом направления:

1. Разработать основную концепцию бизнеса.
2. Разработать миссию предприятия и цель организации.
3. Провести внешний и внутренний анализ и на базе данных анализа составить матрицу SWOT (с выводами и формулировкой краткосрочных целей).
4. Разработать план маркетинга (описать целевую аудиторию, описать товар или услугу под целевую аудиторию, описать принципы ценовой политики, описать каналы распределения и составить план продвижения).
5. Производственный план (составить план продаж за год с его прогнозом поквартально)
6. Организационный план (отразить организационную структуру предприятия с ее кратким описанием)
7. Финансовый план, оценка эффективности инвестиций (Составить смету затрат, составить прогнозный отчет о прибылях и убытках за год по кварталам, провести анализ безубыточности, определить рентабельность вложения средств в данный проект; сроки окупаемости инвестиций; степень и факторы риска, оказывающие определяющее влияние на результат).

Задачи по теме 2 «Исследование и анализ рынка»

Задача 1. Предприятие по производству мяса птицы работает на внутреннем региональном рынке с общей численностью населения 3 000 000 человек. Продукция предприятия является доступной по цене для всех потенциальных потребителей. Не употребляют продукт дети до 6 месяцев, что составляет 5% от общей численности. Потребление мяса в ежемесячном рационе составляет 1,5 кг на человека. Стоимость 1 кг продукции - 70 руб. Определите потенциал рынка.

Задача 2. Предприятию общественного питания, находящемуся в городе «Х», известна емкость рынка ресторанных услуг в городе «Z». Пользуясь методом вмененных коэффициентов и, используя статистические данные, можно рассчитать этот показатель для города «Х»:

Показатель	Город «Z»	Город «Х»
Емкость рынка ресторанных услуг, руб.	27 840 000 000	?
Средний уровень дохода населения, чел.	7000	6082
Численность населения, чел.	8 500 000	623 200
Частота посещений в год	84	48

Задача 3. Емкость рынка молочной продукции региона равна 45357т, объем товарного предложения фирмы «Х» равен 2 359т. Чему равна доля рынка предприятия?

Задача 4. Емкость рынка кондитерских изделий региона в конце базисного периода равна 36269 т, в конце анализируемого периода – 45550 т, ситуация на рынке анализировалась в течение года.

Задача 5. Предприятие по производству мороженого провело маркетинговые исследования потребителей с целью выявления их отношения к своей новой марке и

продукции конкурентов (данные в таблице). Определите отношение к продукту и степень удовлетворенности потребителей при помощи метода идеальной точки.

Показатель	Важность показателя	Идеальная точка	Марки		
			Мнения относительно марки «А»	Мнения относительно марки конкурентов «В»	Мнения относительно марки конкурентов «С»
1 Вкус (сладкий 1-кислый – 7)	6	2	3	2	3
2. Энергетическая ценность (высокая 1-низкая 7)	4	4	3	4	5
3.Наличие наполнителей (высокое 1-низкое 7)	5	1	4	1	1
4. Цена (высокая 1-низкая 7)	6	5	4	4	5
5. Натуральность (высокая 1-низкая 7)	4	2	2	2	2
А _о			?	?	?

Задачи по теме 6 «Производственный и организационный план».

Задача 1. В цехе машиностроительного завода установлено 100 станков. Режим работы цеха двухсменный. Продолжительность смены 8 часов. Годовой объём выпуска продукции 280 тыс. изделий, производственная мощность цеха 310 тыс. изделий. В первую смену работают все станки, во вторую - 50% станочного парка, количество рабочих дней в году 260. Время фактической работы одного станка в год - 4000 часов. *Определить* коэффициент сменности работы станков; коэффициент экстенсивного использования оборудования; коэффициент интенсивного использования оборудования; коэффициент интегрального использования оборудования.

Задача 2. Планом производства предусмотрено выпустить продукции в количестве 25000 шт. Вся выпущенная продукция будет реализована. Предприятие планирует поквартальное повышение цен на 2 %. Условия оплаты продукции: 70 % поступления денежных средств в текущем месяце, 30 % – в последующем месяце. Производство периодическое, работа организована в одну смену. Цена изделия в базисном году – 802,4 руб. Составить годовой план продажи по месяцам и график ожидаемых поступлений денежных средств по месяцам.

Задача 3. Определите объём валовой, товарной и реализуемой продукции по следующим данным: стоимость готовых изделий для реализации на сторону – 59,5 тыс. руб.; стоимость оказанных услуг на сторону – 10,5 тыс. руб.; стоимость незавершенного производства: на начало года 15,9 тыс. руб., на конец года – 4,4 тыс. руб.; стоимость (остатки) готовой продукции на складе: на начало года – 13,0 тыс. руб., на конец года – 20,7 тыс. руб.

Задачи по теме 7 «Финансовый план, оценка эффективности инвестиций и рисков»

Задача 1. По приведенным в таблице данным отчетности предприятия рассчитать основные показатели рентабельности (рентабельность продаж, производства, собственного капитала, продукции, основных производственных фондов).

№	Наименование показателей	Значение показателя, тыс. руб.
1	Выручка от продажи товаров (работ, услуг)	1062231
2	Себестоимость проданных товаров (работ, услуг)	906690
3	Прочие доходы и расходы	
	– проценты к получению	12845
	– проценты к уплате	-
	– прочие операционные доходы	21 315
	– прочие операционные расходы	32927
4	Внереализационные доходы	3153
5	Внереализационные расходы	541
6	Штрафы, пени, неустойки, полученные по решению суда	2145
7	Основные средства	
	– на начало года	412095
	– на конец года	430225
8	Оборотные средства	790888
9	Собственный капитал	
	– на начало года	701500
	– на конец года	753253

Задача 2. Проект, требующий инвестиций в размере 10 000 евро, будет генерировать доходы в течение 5 лет в сумме 2 600 евро ежегодно. Оцените приемлемость принятия данного проекта по показателям NPV, PI, IRR, DPP если ставка дисконтирования равна 9%.

Задача 3.

Анализируются проекты (тыс. евро):

	IC	CF ₁	CF ₂
A	- 4000	2500	3000
B	- 2000	1200	1500

Ранжируйте проекты по критериям IRR, PP, NPV, если $r = 10\%$.

Задача 4. Проект, рассчитанный на 15 лет, требует инвестиций в размере 150 000 евро. В первые пять лет никаких поступлений не ожидается, однако в последующие 10 лет ежегодный доход составит 50 000 евро. Следует ли принять этот проект, если ставка дисконтирования 15%?

Задача 5. Проанализируйте два альтернативных проекта по показателям NPV и PP, если ставка дисконтирования 10%.

	IC	CF ₁	CF ₂	CF ₃
A	-100	50	70	-
B	-100	30	40	60

8.3. Перечень вопросов и заданий для промежуточной аттестации по дисциплине

Примерный перечень вопросов к экзамену:

1. Методология и организация планирования бизнеса.
2. Система планов на предприятии.
3. Стратегический план бизнеса.
4. Текущие и оперативные планы.
5. Определение целей и задач предприятия, отражаемых в бизнес-плане.
6. Внешняя и внутренняя среда бизнеса.
7. Бизнес-план предприятия и его разделы. Основное содержание бизнес-плана.
8. Особенности составления и обоснования бизнес-плана различных видов предпринимательства.
9. Сводный раздел бизнес-плана. Резюме.
10. Сущность, основные черты планируемого товара, конкурентоспособность.
11. План производства продукции. Его обоснование и включение в бизнес-план предприятия.
12. Состав и структура основных производственных и оборотных фондов предприятия (бизнес-плана).
13. Расчет потребности в сырье и материалах.
14. Производственная программа предприятия и ее обоснование производственной мощностью.
15. Показатели эффективности использования ресурсов.
16. Обоснование и балансовая увязка разделов плана между собой.
17. Определение цены продукции. Порядок ее применения в планировании бизнеса.

18. Состав затрат, включаемых в себестоимость продукции и планирование себестоимости.
19. Рынок сбыта продукции. Сегментация и емкость рынка.
20. Учет фактора конкуренции на рынке при планировании бизнеса.
21. Стратегия и план маркетинга. Их применение в бизнес-плане.
22. Система целей бизнеса, структуризация целей.
23. Организационный план предприятия. Структура управления бизнесом. Трудовой контракт на предприятии.
24. Расчет численности: основной персонал, вспомогательный, ИТР, служащие.
25. Производительность и интенсивность труда, показатели измерения.
26. Фонд оплаты труда и отчисления на заработную плату.
27. Риск и страхование. Группы риска и их учет в бизнес-планировании.
28. Показатели риска. Определение возможной величины потерь и их учет при составлении планов.
29. Финансовый план бизнеса: сущность и содержание.
30. Финансовый анализ: расчет основных показателей.
31. Реализация продукции. Определение плана продаж.
32. Поток денежных средств предприятия и их баланс.
33. Приток поступления денежных средств. Определение их величины, учет в бизнес-плане.
34. Отток денежных средств. Определение его величины, учет в бизнес-плане.
35. Определение величины валовой, чистой прибыли и ее учет в бизнес-плане.
36. Баланс активов и пассивов предприятия, его роль в бизнес-планировании.
37. Безубыточность. График достижения безубыточности.
38. Стратегия финансирования предприятия. Ее цели, сущность и содержание.
39. Инвестиции: понятие, виды, источники.
40. Показатели эффективности привлечения инвестиций.
41. Инвестиции, оценка их величины для реализации бизнес-плана.
42. Определение величины собственных и заемных средств, необходимых для реализации бизнес-плана.
43. Определение времени возврата предприятием заемных средств.
44. Порядок корректировки планов по годам в связи с изменением внешних и внутренних условий.
45. Техничко-экономические исследования при составлении и обосновании бизнес-плана предприятия.
46. Внутрипроизводственное планирование на предприятии, цели и задачи, связь с системой планирования бизнеса.
47. Планирование деятельности основных производственных подразделений, его особенности.
48. Планирование деятельности вспомогательных и обслуживающих подразделений, их особенности.
49. Планирование деятельности функциональных подразделений, его особенности.
50. Система внутрипроизводственных экономических отношений и их планирование.

8.4. Планируемые уровни сформированности компетенций обучающихся и критерии оценивания

Уровни	Содержательное описание уровня	Основные признаки выделения уровня (этапы формирования компетенции, критерии оценки сформированности)	Пятибалльная шкала (академическая) оценка	Двухбалльная шкала, зачет	БРС, % освоения (рейтинговая оценка)
Повышенный	Творческая деятельность	<i>Включает нижестоящий уровень.</i> Умение самостоятельно принимать решение, решать проблему/задачу теоретического и прикладного характера на основе изученных методов, приемов, технологий	отлично	зачтено	86-100
Базовый	Применение знаний и умений в более широких контекстах учебной и профессиональной деятельности, нежели по образцу с большей степени самостоятельности и инициативы	<i>Включает нижестоящий уровень.</i> Способность собирать, систематизировать, анализировать и грамотно использовать информацию из самостоятельно найденных теоретических источников и иллюстрировать ими теоретические положения или обосновывать практику применения	хорошо		71-85
Удовлетворительный (достаточный)	Репродуктивная деятельность	Изложение в пределах задач курса теоретически и практически контролируемого материала	удовлетворительно		55-70
Недостаточный	Отсутствие признаков удовлетворительного уровня		неудовлетворительно	не зачтено	Менее 55

9. Перечень основной и дополнительной учебной литературы, необходимой для освоения дисциплины.

Основная литература:

1. Бизнес-планирование : учебник / под ред. проф. Т.Г. Попадюк, проф. В.Я. Горфинкеля. — Москва : Вузовский учебник : ИНФРА-М, 2023. — 296 с. - ISBN 978-5-9558-0270-1. - Текст : электронный. - URL: <https://znanium.com/catalog/product/1940917> (дата обращения: 03.04.2023). – Режим доступа: по подписке.

Дополнительная литература:

1. Дубровин, И. А. Бизнес-планирование на предприятии / Дубровин И.А., - 2-е изд. - Москва : Дашков и К, 2017. - 432 с.: ISBN 978-5-394-02658-4. - Текст : электронный. - URL: <https://znanium.com/catalog/product/411352> (дата обращения: 03.04.2023). – Режим доступа: по подписке.
2. Бизнес-модели в управлении устойчивым развитием предприятий : учебник / А.Д. Бобрышев, В.М. Тумин, К.М. Тарабрин [и др.] ; под общ. ред. д-ра экон. наук, проф. А.Д. Бобрышева, д-ра экон. наук, проф. В.М. Тумина. — Москва : ИНФРА-М, 2023. — 289 с. — (Высшее образование: Бакалавриат). — DOI 10.12737/textbook_5b519180563f24.57747020. - ISBN 978-5-16-014167-1. - Текст : электронный. - URL: <https://znanium.com/catalog/product/1877050> (дата обращения: 03.04.2023). – Режим доступа: по подписке.

10. Перечень ресурсов информационно-телекоммуникационной сети «Интернет», необходимых для освоения дисциплины.

- НЭБ Национальная электронная библиотека, диссертации и прочие издания
- ЭБС Консультант студента
- ПРОСПЕКТ ЭБС
- ЭБС ZNANIUM.COM
- ЭБС IBOOKS.RU
- Электронно-библиотечная система (ЭБС) Кантитана (<https://elib.kantiana.ru/>)

11. Перечень информационных технологий, используемых при осуществлении образовательного процесса по дисциплине.

Программное обеспечение обучения включает в себя:

- система электронного образовательного контента БФУ им. И. Канта – www.lms-3.kantiana.ru, обеспечивающую разработку и комплексное использование электронных образовательных ресурсов;
- серверное программное обеспечение, необходимое для функционирования сервера и связи с системой электронного обучения через Интернет;
- корпоративная платформа webinar.ru;
- установленное на рабочих местах студентов ПО: Microsoft Windows, Microsoft Office Standart 2010, антивирусное программное обеспечение Kaspersky Endpoint Security.
- специализированное ПО (при наличии):
Project Expert

12. Описание материально-технической базы, необходимой для осуществления образовательного процесса по дисциплине.

Для проведения занятий лекционного типа, практических и семинарских занятий используются специальные помещения (учебные аудитории), оборудованные техническими средствами обучения – мультимедийной проекционной техникой. Для проведения занятий лекционного типа используются наборы демонстрационного оборудования.

Для проведения лабораторных работ, (практических занятий – при необходимости) используются специальные помещения (учебные аудитории), оснащенные специализированным лабораторным оборудованием: персональными компьютерами с возможностью выхода в интернет и с установленным программным обеспечением, заявленным в п.11.

Для проведения групповых и индивидуальных консультаций, текущего контроля и промежуточной аттестации используются специальные помещения (учебные аудитории), оборудованные специализированной мебелью (для обучающихся), меловой / маркерной доской.

Для организации самостоятельной работы обучающимся предоставляются помещения, оснащенные компьютерной техникой с возможностью подключения к сети «Интернет» и обеспечением доступа в электронную информационно-образовательную среду университета.

Для обучения инвалидов и лиц с ограниченными возможностями здоровья университетом могут быть представлены специализированные средства обучения, в том числе технические средства коллективного и индивидуального пользования.

**МИНИСТЕРСТВО НАУКИ И ВЫСШЕГО ОБРАЗОВАНИЯ
РОССИЙСКОЙ ФЕДЕРАЦИИ**
федеральное государственное автономное образовательное учреждение
высшего образования «Балтийский федеральный университет имени Иммануила
Канта»
Высшая школа компьютерных наук и прикладной математики

РАБОЧАЯ ПРОГРАММА ДИСЦИПЛИНЫ

«Наглядное программирование»

Шифр: 01.03.02

Направление подготовки: «Прикладная математика и информатика»

Профиль: «Информатика и программирование»

Квалификация (степень) выпускника: бакалавр

Калининград
2023

Лист согласования

Составитель: Кашенко Николай Михайлович, д.ф.-м.н., профессор

Рабочая программа утверждена на заседании
Ученого совета ОНК «Институт высоких технологий»

Протокол № 11 от «03» ноября 2023 г.

Председатель Ученого совета ОНК
«Институт высоких технологий»

Профессор, д.ф.-м.н.

А.В. Юров

Руководитель ОПОП ВО

Е.П. Ставицкая

Содержание

1. Наименование дисциплины «Наглядное программирование».
2. Перечень планируемых результатов обучения по дисциплине, соотнесенных с планируемыми результатами освоения образовательной программы.
3. Место дисциплины в структуре образовательной программы.
4. Виды учебной работы по дисциплине.
5. Содержание дисциплины, в том числе практической подготовки в рамках дисциплины, структурированное по темам.
6. Перечень учебно-методического обеспечения для самостоятельной работы обучающихся по дисциплине.
7. Особенности преподавания учебной дисциплины (модуля) для обучающихся с инвалидностью и ограниченными возможностями здоровья. Методические рекомендации по видам занятий
8. Фонд оценочных средств
 - 8.1. Перечень компетенций с указанием этапов их формирования в процессе освоения образовательной программы в рамках учебной дисциплины
 - 8.2. Типовые контрольные задания или иные материалы, необходимые для оценки знаний, умений и навыков и (или) опыта деятельности в процессе текущего контроля
 - 8.3. Перечень вопросов и заданий для промежуточной аттестации по дисциплине
 - 8.4. Планируемые уровни сформированности компетенций обучающихся и критерии оценивания
9. Перечень основной и дополнительной учебной литературы, необходимой для освоения дисциплины
11. Перечень информационных технологий, используемых при осуществлении образовательного процесса по дисциплине.
12. Описание материально-технической базы, необходимой для осуществления образовательного процесса по дисциплине

1. Наименование дисциплины: «Наглядное программирование».

Цель дисциплины: целью освоения дисциплины «Наглядное программирование» является формирование алгоритмической культуры обучающихся с инвалидностью и ограниченными возможностями здоровья, начальная подготовка в области наглядного программирования, овладение методами конструирования программ для дальнейшего использования в приложениях.

2. Перечень планируемых результатов обучения по дисциплине, соотнесенных с планируемыми результатами освоения образовательной программы

Код компетенции	Результаты освоения образовательной программы (ИДК)	Результаты обучения по дисциплине
ПК-3. Способен решать актуальные и значимые задачи прикладной математики и информатики	ПК-3.1. Ориентируется в актуальных задачах и тенденциях развития в области прикладной математики и информатики. ПК-3.2. Выполняет оценку входных данных и уровня сложности при решении задач в области прикладной математики и информатики ПК-3.3. Решает актуальные и значимые задачи прикладной математики и информатики аналитического характера.	Знать: <ul style="list-style-type: none">- основные концептуальные положения наглядного направления программирования;- роль и место языков наглядного программирования в индустрии проектирования программных систем и систем искусственного интеллекта;- направления развития технологий наглядного программирования; Уметь: <ul style="list-style-type: none">- обосновать выбор языка программирования для решения конкретных задач;- обосновать выбор метода представления данных для решения поставленной задачи;- обосновать выбор методов обработки данных для решения поставленной задачи;- разрабатывать и тестировать программы с применением современных программных средств. Владеть:

		- навыками использования языков наглядного программирования.
--	--	--

3. Место дисциплины в структуре образовательной программы

Дисциплина «Наглядное программирование» представляет собой дисциплину Части, формируемой участниками образовательных отношений блока дисциплин подготовки обучающихся.

4. Виды учебной работы по дисциплине.

Виды учебной работы по дисциплине зафиксированы учебным планом основной профессиональной образовательной программы по указанному направлению и профилю, выражаются в академических часах. Часы контактной работы и самостоятельной работы обучающегося и часы, отводимые на процедуры контроля, могут различаться в учебных планах ОПОП по формам обучения. Объем контактной работы включает часы контактной аудиторной работы (лекции/практические занятия/ лабораторные работы), контактной внеаудиторной работы (контроль самостоятельной работы), часы контактной работы в период аттестации. Контактная работа, в том числе может проводиться посредством электронной информационно-образовательной среды университета с использованием ресурсов сети Интернет и дистанционных технологий

5. Содержание дисциплины, структурированное по темам (разделам)

Исходя из рамок, установленных учебным планом по трудоемкости и видам учебной работы по дисциплине, преподаватель самостоятельно выбирает тематику занятий по формам и количеству часов проведения контактной работы: лекции и иные учебные занятия, предусматривающие преимущественную передачу учебной информации преподавателем и (или) занятия семинарского типа (семинары, практические занятия, практикумы, лабораторные работы, коллоквиумы и иные аналогичные занятия), и (или) групповые консультации, и (или) индивидуальную работу обучающихся с преподавателем, в том числе индивидуальные консультации (по курсовым работам/проектам – при наличии курсовой работы/проекта по данной дисциплине в учебном плане). Рекомендуемая тематика занятий максимально полно реализуется в контактной работе с обучающимися очной формы обучения. В случае реализации образовательной программы в заочной / очно-заочной форме трудоемкость дисциплины сохраняется, однако объем учебного материала в значительной части осваивается обучающимися в форме самостоятельной работы. При этом требования к ожидаемым образовательным результатам обучающихся по данной дисциплине не зависят от формы реализации образовательной программы.

№ п/п	Наименование темы	Содержание темы
1	Средства быстрой разработки приложений.	Основные понятия наглядного программирования. Сравнительная характеристика визуальных сред. Основные понятия технологии OLE. Функциональная схема интерфейса СУБД.

2	Обзор визуальных возможностей различных сред программирования.	Основные инструменты интегрированной среды: расширенный Менеджер проектов, дизайнер форм, инспектор объектов, хранилище объектов, дизайнер модулей, приемы отладки. Основные визуальные средства в Visual FoxPro. Основные инструменты интегрированной среды C++Builder.
3	Практическое использование визуальных компонентов.	Стандартные компоненты. Дополнительные компоненты. Компоненты приложений баз данных. Компоненты ActiveX.
4	Разработка элементов СУБД.	Компонентная модель приложений. Организация доступа к базам данных. Источники данных. Использование наборов данных. Иерархия классов VCL.
5	Графика и анимация.	Графические компоненты VCL. Графические объекты. Внеэкранные битовые образы.
6	Основы построения пользовательского интерфейса.	Пользовательский интерфейс, три правила построения пользовательского интерфейса. Принципы построения интерфейсов: золотое сечение, кошелек Миллера, принцип группировки, бритва Оккама или KISS, видимость отражает полезность, умное заимствование. Ключевые моменты при создании профессиональных пользовательских интерфейсов.

6. Рекомендуемая тематика учебных занятий в форме контактной работы

Рекомендуемая тематика учебных занятий лекционного типа (предусматривающих преимущественную передачу учебной информации преподавателями):

№ п/п	Наименование темы	Тема лекционного занятия
1	Средства быстрой разработки приложений.	Средства быстрой разработки приложений.
2	Обзор визуальных возможностей различных сред программирования.	Обзор визуальных возможностей различных сред программирования.
3	Практическое использование визуальных	Практическое использование визуальных компонентов.

	компонентов.	
4	Разработка элементов СУБД.	Разработка элементов СУБД.
5	Графика и анимация.	Графика и анимация.
6	Основы построения пользовательского интерфейса.	Основы построения пользовательского интерфейса.

Рекомендуемая тематика лабораторных занятий:

№ п/п	Наименование темы	Содержание темы
1	Средства быстрой разработки приложений.	Основные понятия наглядного программирования. Сравнительная характеристика визуальных сред. Основные понятия технологии OLE.
2	Обзор визуальных возможностей различных сред программирования.	Основные инструменты интегрированной среды: расширенный Менеджер проектов, дизайнер форм, инспектор объектов, хранилище объектов, дизайнер модулей, приемы отладки.
3	Практическое использование визуальных компонентов.	Стандартные компоненты. Дополнительные компоненты. Компоненты ActiveX.
4	Разработка элементов СУБД.	Организация доступа к базам данных. Источники данных. Использование наборов данных.
5	Графика и анимация.	Графические компоненты VCL. Графические объекты. Внеэкранные битовые образы.
6	Основы построения пользовательского интерфейса.	Пользовательский интерфейс, три правила построения пользовательского интерфейса. Ключевые моменты при создании профессиональных пользовательских интерфейсов.

Требования к самостоятельной работе обучающихся

1. Работа с лекционным материалом, предусматривающая проработку конспекта лекций и учебной литературы, по всем темам из п. 6 настоящей рабочей программы.
2. Выполнение домашнего задания, предусматривающего решение задач, выполнение упражнений, выдаваемых на лабораторных занятиях, по всем темам из п. 6 настоящей рабочей программы.

Руководствуясь положениями статьи 47 и статьи 48 Федерального закона от 29 декабря 2012 г. N 273-ФЗ «Об образовании в Российской Федерации» научно-педагогические работники и иные лица, привлекаемые университетом к реализации данной образовательной программы, пользуются предоставленными академическими правами и свободами в части свободы преподавания, свободы от вмешательства в профессиональную деятельность; свободы выбора и использования педагогически обоснованных форм, средств, методов обучения и воспитания; права на творческую инициативу, разработку и применение авторских программ и методов обучения и воспитания в пределах реализуемой образовательной программы и отдельной дисциплины.

Исходя из рамок, установленных учебным планом по трудоемкости и видам учебной работы по дисциплине, преподаватель самостоятельно выбирает тематику занятий по формам и количеству часов проведения контактной работы: лекции и иные учебные занятия, предусматривающие преимущественную передачу учебной информации преподавателем и (или) занятия семинарского типа (семинары, практические занятия, практикумы, лабораторные работы, коллоквиумы и иные аналогичные занятия), и (или) групповые консультации, и (или) индивидуальную работу обучающихся с преподавателем, в том числе индивидуальные консультации (по курсовым работам/проектам – при наличии курсовой работы/проекта по данной дисциплине в учебном плане).

Рекомендуемая тематика занятий максимально полно реализуется в контактной работе с обучающимися очной формы обучения. В случае реализации образовательной программы в заочной / очно-заочной форме трудоемкость дисциплины сохраняется, однако объем учебного материала в значительной части осваивается обучающимися в форме самостоятельной работы. При этом требования к ожидаемым образовательным результатам обучающихся по данной дисциплине не зависят от формы реализации образовательной программы.

7. Особенности преподавания учебной дисциплины (модуля) для обучающихся с инвалидностью и ограниченными возможностями здоровья. Методические рекомендации по видам занятий

Студенты с нарушениями опорно-двигательного аппарата (маломобильные студенты, студенты, имеющие трудности передвижения и патологию верхних конечностей)

- 7.1. Специальные условия, обеспечиваемые в процессе преподавания дисциплины
- возможность использовать специальное программное обеспечение и специальное оборудование и позволяющее компенсировать двигательное нарушение (коляски, ходунки, трости и др.);
 - предоставление возможности предкурсового ознакомления с содержанием учебной дисциплины и материалом по курсу;
 - применение дополнительных средств активизации процессов запоминания и повторения;
 - опора на определенные и точные понятия;
 - использование для иллюстрации конкретных примеров;
 - применение вопросов для мониторинга понимания;
 - разделение изучаемого материала на небольшие логические блоки;
 - увеличение доли конкретного материала и соблюдение принципа от простого к сложному при объяснении материала;
 - наличие четкой системы и алгоритма организации самостоятельных работ и проверки заданий с обязательной корректировкой и комментариями;

- увеличение доли методов социальной стимуляции (обращение внимания, апелляция к ограничениям по времени, контактные виды работ, групповые задания др.);
- обеспечение беспрепятственного доступа в помещения, а также пребывания них;
- наличие возможности использовать индивидуальные устройства и средства, позволяющие обеспечить реализацию эргономических принципов и комфортное пребывание на месте в течение всего периода учёбы (подставки, специальные подушки и др.).

7.2. Адаптационные и вспомогательные технологии, используемые в процессе преподавания дисциплины:

Технологии здоровьесбережения: обеспечиваются соблюдением ортопедического режима (использование ходунков, инвалидных колясок, трости), регулярной сменой положения тела в целях нормализации тонуса мышц спины, профилактикой утомляемости, соблюдением эргономического режима и обеспечением архитектурной доступности среды (окружающее пространство, расположение учебного инвентаря и оборудования аудиторий обеспечивают возможность доступа в помещения и комфортного нахождения в нём).

ИКТ технологии: обеспечены возможностью применения ПК и специализированных индивидуальных компьютерных средств (специальные клавиатуры, мыши, компьютерная программа «виртуальная клавиатура» и др.).

Технологии дистанционного обучения: обеспечиваются системой электронного образовательного контента БФУ им. И. Канта – электронной информационно-образовательной средой (далее ЭИОС). ЭИОС предоставляет студентам с инвалидностью возможность выполнять различные операции:

- получать варианты заданий и отправлять выполненные;
- узнавать результаты выполненных работ и знакомиться с рецензией на них;
- получать различную справочную информацию, касающуюся учебного процесса и посылать сообщения преподавателю и любому из администраторов;
- отправлять материалы, относящиеся к дисциплинам текущего семестра, а также отчеты по практике и другие файлы;
- иметь дистанционный доступ к информационным ресурсам: учебным и учебно-методическим материалам, расписанию занятий и т.д.;
- задавать вопросы преподавателю по его учебной дисциплине, получать конкретную информацию по тем или иным учебным и/или организационным вопросам,
- проходить тестирование, выполняя задания на выбор правильных ответов, установление соответствия, заполнение пропусков, установление истинности или ложности, а также давать развернутые ответы на поставленные вопросы.

Для студентов, не имеющих возможности посещать очные занятия, осуществляется онлайн-консультирование. Консультации предполагают дополнительный разбор учебного материала и восполнение пробелов в знаниях студентов.

Технологии индивидуализации обучения: обеспечиваются возможностью применения индивидуальных устройств и средств, ПК, учетом темпов работы и утомляемости, предоставлением дополнительных консультаций.

7.3. Адаптация процедуры проведения промежуточной аттестации

В ходе проведения промежуточной аттестации предусмотрено:

- предъявление обучающимся печатных и (или) электронных материалов в формах, адаптированных к ограничениям их здоровья;
- возможность пользоваться индивидуальными устройствами и средствами, позволяющими адаптировать материалы, осуществлять прием и передачу информации с учетом их индивидуальных особенностей;
- увеличение продолжительности проведения аттестации;

– возможность присутствия ассистента и оказания им необходимой помощи (занять рабочее место, передвигаться, прочитать и оформить задание, общаться с преподавателем).

текущий контроль успеваемости и промежуточная аттестация проводятся с учетом их индивидуальных особенностей.

При проведении текущего контроля успеваемости и промежуточной аттестации обеспечивается соблюдение следующих требований:

- проведение текущего контроля успеваемости и промежуточной аттестации для лица с ОВЗ в одной аудитории совместно с обучающимися, не имеющими ограниченных возможностей здоровья, если это не создает трудностей для обучающихся при прохождении текущего контроля успеваемости и промежуточной аттестации;

- присутствие в аудитории ассистента (ассистентов), оказывающего лицам с ОВЗ необходимую техническую помощь с учетом их индивидуальных особенностей (занять рабочее место, передвигаться, прочитать и оформить задание, общаться с преподавателем (ями) / членами Комиссии);

- пользование лицам с ОВЗ необходимыми техническими средствами при прохождении текущего контроля успеваемости и промежуточной аттестации с учетом их индивидуальных особенностей;

- обеспечение возможности беспрепятственного доступа лицам с ОВЗ в аудитории, санитарные и другие помещения, а также их пребывания в указанных помещениях (наличие пандусов, поручней, расширенных дверных проемов, лифтов, при отсутствии лифтов аудитория должна располагаться на первом этаже, наличие специальных кресел и других приспособлений).

Все локальные нормативные акты по вопросам проведения текущего контроля успеваемости и промежуточной аттестации доводятся до сведения лиц с ОВЗ в доступной для них форме.

В зависимости от индивидуальных особенностей лиц с ОВЗ обеспечивается выполнение следующих требований при проведении текущего контроля успеваемости и промежуточной аттестации:

а) для лиц с нарушениями опорно-двигательного аппарата (тяжелыми нарушениями двигательных функций верхних конечностей или отсутствием верхних конечностей):

- письменные задания выполняются обучающимися на компьютере со специализированным программным обеспечением или надиктовываются ассистенту;

- по их желанию испытания текущего контроля успеваемости и промежуточной аттестации проводятся в устной форме

При проведении промежуточной аттестации обеспечивается соблюдение следующих дополнительных требований в зависимости от физических нарушений (или индивидуальных особенностей) обучающихся с ограниченными возможностями здоровья и инвалидов:

для лиц с нарушениями опорно-двигательного аппарата (тяжелыми нарушениями двигательных функций верхних конечностей или отсутствием верхних конечностей):

– письменные задания надиктовываются ассистенту;

– по желанию обучающихся промежуточная аттестация может проводиться в устной форме (устное собеседование по вопросам курса, ответы на вопросы в форме предварительно подготовленной аудиозаписи).

- увеличено время на подготовку

Лекционные занятия.

В ходе лекционных занятий обучающимся с инвалидностью и ограниченными возможностями здоровья рекомендуется выполнять следующие действия. Вести

конспектирование учебного материала. Обращать внимание на категории, формулировки, раскрывающие содержание тех или иных явлений и процессов, научные выводы и практические рекомендации по их применению. Задавать преподавателю уточняющие вопросы с целью уяснения теоретических положений, разрешения спорных ситуаций.

Желательно оставить в рабочих конспектах поля, на которых во внеаудиторное время можно сделать пометки из рекомендованной литературы, дополняющие материал прослушанной лекции, а также подчеркивающие особую важность тех или иных теоретических положений.

Лабораторные занятия.

На лабораторных занятиях в зависимости от темы занятия выполняется поиск информации по решению проблем, практические упражнения, контрольные работы, выработка индивидуальных или групповых решений, итоговое обсуждение с обменом знаниями, участие в круглых столах, разбор конкретных ситуаций, командная работа, представление портфолио и т.п.

Самостоятельная работа.

Самостоятельная работа осуществляется в виде изучения литературы, эмпирических данных по публикациям и конкретных ситуаций из практики, подготовке индивидуальных работ, работа с лекционным материалом, самостоятельное изучение отдельных тем дисциплины; поиск и обзор литературы и электронных источников; чтение и изучение учебника и учебных пособий.

Тематика самостоятельных работ:

№ п/п	Наименование темы	Содержание темы
1	Средства быстрой разработки приложений.	Повторение теоретического материала к практическим занятиям. Решение задач домашнего задания по теме. Ознакомление с литературой по курсу. Выбор темы групповой практической работы. Подготовка к контрольной работе.
2	Обзор визуальных возможностей различных сред программирования.	Повторение теоретического материала к практическим занятиям. Подготовка к контрольной работе. Чтение литературы по теме групповой практической работы.
3	Практическое использование визуальных компонентов.	Решение задач домашнего задания по теме. Подготовка краткой сводки теоретических результатов групповой практической работы.
4	Разработка элементов СУБД.	Повторение теоретического материала к практическим занятиям. Подготовка к письменному опросу. Разработка компьютерной программы для групповой практической работы.
5	Графика и анимация.	Повторение теоретического материала к практическим занятиям. Проведение компьютерных экспериментов, расчёт примеров. Подготовка к письменному опросу.
6	Основы построения пользовательского интерфейса.	Повторение теоретического материала к практическим занятиям. Подготовка к письменному опросу. Подготовка к демонстрации результатов групповой практической работы. Подготовка к промежуточной аттестации – экзамену.

8. Фонд оценочных средств

8.1. Перечень компетенций с указанием этапов их формирования в процессе освоения образовательной программы в рамках учебной дисциплины

Основными этапами формирования указанных компетенций при изучении обучающимися дисциплины являются последовательное изучение содержательно связанных между собой тем учебных занятий. Изучение каждой темы предполагает овладение обучающимися необходимыми компетенциями. Результат аттестации обучающихся на различных этапах формирования компетенций показывает уровень освоения компетенций.

Контролируемые разделы (темы) дисциплины	Индекс контролируемой компетенции (или её части)	Оценочные средства по этапам формирования компетенций
		текущий контроль по дисциплине
Средства быстрой разработки приложений.	ПК-3	Опрос, выполнение лабораторных работ.
Обзор визуальных возможностей различных сред программирования.	ПК-3	выполнение лабораторных работ.
Практическое использование визуальных компонентов.	ПК-3	выполнение лабораторных работ. Тест
Разработка элементов СУБД.	ПК-3	выполнение лабораторных работ.
Графика и анимация.	ПК-3	выполнение лабораторных работ.
Основы построения пользовательского интерфейса.	ПК-3	выполнение лабораторных работ. Тест

8.2. Типовые контрольные задания или иные материалы, необходимые для оценки знаний, умений и навыков и (или) опыта деятельности в процессе текущего контроля

Примерные тестовые задания:

Раздел 1. Средства быстрой разработки приложений.

	Вопрос теста	Варианты ответов
Оценка «удовлетворительно» (зачтено) или низкой уровень освоения компетенции	Delphi – это	язык программирования высокого уровня, в основе которого лежит язык Pascal; среда быстрой разработки, в которой в качестве языка программирования

		используется язык Visual Basic; среда быстрой разработки, в которой в качестве языка программирования используется язык Delphi.
Оценка «хорошо» (зачтено) или повышенный уровень освоения компетенции	Окна Delphi:	окно стартовой формы, окно редактора свойств объектов, окно просмотра списка объектов, окно редактора кода, главное окно; окно стартовой формы, окно редактора списка объектов, окно просмотра свойств объектов, окно редактора кода, главное окно; окно стартовой формы, окно редактора свойств объектов, окно просмотра списка объектов, окно редактора кода, главное меню.
Оценка «отлично» (зачтено) или высокий уровень освоения компетенции	Элемент Button находится на вкладке:	Additional; Standard; Win32.

Раздел 2. Обзор визуальных возможностей различных сред программирования.

	Вопрос теста	Варианты ответов
Оценка «удовлетворительно» (зачтено) или низкой	В основе систем быстрой разработки (RAD-систем, Rapid Application Development — среда	объектно-ориентированное программирование;

уровень освоения компетенции	быстрой разработки приложений) лежит	технология наглядного проектирования и событийного программирования; технология наглядного проектирования и объектно-ориентированного программирования
Оценка «хорошо» (зачтено) или повышенный уровень освоения компетенции	Как называется окно, в котором отображаются возможные события и свойства объекта?	Object Inspector; Object TreeView; Form1; Unit1.
Оценка «отлично» (зачтено) или высокий уровень освоения компетенции	Элемент Label находится на вкладке:	Additional; Standard; Win32.

Раздел 3. Практическое использование визуальных компонентов.

	Вопрос теста	Варианты ответов
Оценка «удовлетворительно» (зачтено) или низкой уровень освоения компетенции	Чтобы поменять цвет кнопки Button	нужно в окне Object Inspector выбрать свойство Color и из появившегося списка выбрать цвет; нужно в окне Object Inspector (на вкладке Properties) выбрать свойство Color и из появившегося

		<p>списка выбрать цвет;</p> <p>цвет кнопки невозможно поменять.</p>
<p>Оценка</p> <p>«хорошо» (зачтено) или повышенный уровень освоения компетенции</p>	<p>Поле вывода текста (поле статического текста) – ...</p>	<p>Label;</p> <p>Caption;</p> <p>Edit</p>
<p>Оценка</p> <p>«отлично» (зачтено) или высокий уровень освоения компетенции</p>	<p>Задача: «Вычислить сумму первых N натуральных чисел». Выберите верную процедуру для решения этой задачи (на нумерацию компонентов не обращать внимания):</p>	<pre> 1) procedure TForm1.Button1Click(Sender: TObject); var N, s, i : integer; begin N := StrToInt(Edit1.Text); S:=0; For i:=1 to N do s:=s+i; Label2.Caption := 'Результат'+ IntToStr(s); end; 2) procedure TForm1.Button1Click(Sender: TObject); var N, s, i : integer; begin writeln ('Введите N'); readln(N); S:=0; For i:=1 to N do s:=s+i; Writeln('Сумма первых </pre>

		<pre> ', N, ' чисел равна ', s); end; 3) procedure TForm1.Button1Click(Sender: TObject); var N, s, i : integer; begin N := StrToInt(Edit1.Text); S:=0; For i:=1 to N do s:=s+i; Label2.Text := 'Сумма равна '+ IntToStr(s); end; </pre>
--	--	--

Раздел 4. Разработка элементов СУБД.

	Вопрос теста	Варианты ответов
Оценка «удовлетворительно» (зачтено) или низкой уровень освоения компетенции	Первым шагом в проектировании является ИС	формальное описание предметной области выбор языка программирования разработка интерфейса ИС построение полных и непротиворечивых моделей ИС
Оценка «хорошо» (зачтено) или повышенный уровень освоения компетенции	Модели ИС описываются, как правило, с использованием	Delphi СУБД языка UML языка программирования высокого уровня
Оценка «отлично» (зачтено) или высокий уровень освоения компетенции	Под CASE – средствами понимают	программные средства, поддерживающие процессы создания и сопровождения программного обеспечения языки программирования высокого уровня среды для разработки

		программного обеспечения прикладные программы
--	--	--

Раздел 5. Графика и анимация.

	Вопрос теста	Варианты ответов
Оценка «удовлетворительно» (зачтено) или низкой уровень освоения компетенции	Средством визуальной разработки приложений является	Visual Basic Pascal язык программирования высокого уровня Delphi
Оценка «хорошо» (зачтено) или повышенный уровень освоения компетенции	Microsoft.Net является	языком программирования платформой системой управления базами данных прикладной программой
Оценка «отлично» (зачтено) или высокий уровень освоения компетенции	СУБД Paradox, dBase, Fox Pro относятся к	групповым корпоративным локальным сетевым

Раздел 6. Основы построения пользовательского интерфейса.

Оценка «хорошо» (зачтено) или повышенный уровень освоения компетенции	Панель приложения это	весь экран дисплея или его часть место для меню место для сообщений приложения пиктограмма (иконка) приложения место на экране для ввода
Оценка «отлично» (зачтено) или высокий уровень освоения компетенции	Пользовательский интерфейс обеспечивает пользователю навыки	формирования одинаковой реакции на одинаковые действия разных приложений формирования одинаковых действий разных

		<p>приложений</p> <p>согласованности синтаксического аспекта разных приложений (язык общения)</p> <p>согласованности последовательности запросов разных приложений (язык действий)</p> <p>семантической согласованности элементов, составляющих пользовательский интерфейс</p>
--	--	--

8.3. Перечень вопросов и заданий для промежуточной аттестации по дисциплине

Вопросы для промежуточного контроля (экзамена)

1. Функциональная схема интерфейса СУБД.
2. Основные визуальные средства в Visual FoxPro.
3. Хранилище объектов.
4. Дизайнер модулей данных.
5. Редактор кода.
6. Дополнительные компоненты.
7. Системные компоненты.
8. Диалоги.
9. Компоненты ActiveX.
10. Распределенные приложения.
11. Иерархия классов VCL
12. Графические компоненты VCL
13. Внеэкранные битовые образы
14. Графические объекты
15. Использование наборов данных
16. Отличительные черты наглядного программирования.
17. Сравнительная характеристика визуальных сред.
18. Функциональная схема интерфейса СУБД.
19. Структура OLE-технологии.
20. Модель компонентного объекта.
21. Структурированное хранение.
22. Постоянные объекты.
23. Унифицированная передача данных.
24. Составные документы.
25. Библиотеки типов и соединяемые объекты.
26. OLE-автоматизация.
27. События, методы, элементы управления.
28. Основные визуальные средства Visual FoxPro. Конструкторы.

29. Основные визуальные средства Visual FoxPro. Мастера.
30. Менеджер проектов в Borland C++ Builder. Построение проектной группы.
31. Менеджер проектов в Borland C++ Builder. Расширенные проектные настройки.
32. Дизайнер форм.
33. Инспектор объектов.
34. Хранилище объектов.
35. Дизайнер модулей данных.
36. Редактор кода. Основные возможности.
37. Обзор основных компонент приложений баз данных.
38. Архитектура MIDAS.
39. Компонентная модель приложений. Трехступенчатая модель СУБД.
40. Организация доступа к БД.
41. Источники данных.
42. Использование наборов данных. Таблицы.
43. Использование наборов данных. Запросы.
44. Использование наборов данных. Хранимые процедуры.
45. Использование наборов данных. Соединения и транзакции.
46. Иерархия классов VCL.
47. Древовидная структура производных классов.
48. Схема разработки компонентов. Наследование.
49. Схема разработки компонентов. Добавление свойств, событий и методов.
50. Графические объекты.

8.4. Планируемые уровни сформированности компетенций обучающихся и критерии оценивания

Уровни	Содержательное описание уровня	Основные признаки выделения уровня (этапы формирования компетенции, критерии оценки сформированности)	Пятибалльная шкала (академическая) оценка	Двухбалльная шкала, зачет	БРС, % освоения (рейтинговая оценка)
Повышенный	Творческая деятельность	<i>Включает нижестоящий уровень. Умение самостоятельно принимать решение, решать проблему/задачу теоретического и прикладного характера на основе изученных методов, приемов, технологий</i>	отлично	зачтено	86-100
Базовый	Применение знаний и умений в более широких контекстах учебной и	<i>Включает нижестоящий уровень. Способность собирать, систематизировать, анализировать и грамотно использовать информацию из</i>	хорошо		71-85

	профессиональной деятельности, нежели по образцу с большей степени самостоятельности и инициативы	самостоятельно найденных теоретических источников и иллюстрировать ими теоретические положения или обосновывать практику применения			
Удовлетворительный (достаточный)	Репродуктивная деятельность	Изложение в пределах задач курса теоретически и практически контролируемого материала	удовлетворительно		55-70
Недостаточный	Отсутствие признаков удовлетворительного уровня		неудовлетворительно	не зачтено	Менее 55

9. Перечень основной и дополнительной учебной литературы, необходимой для освоения дисциплины.

7.1. Основная литература

1. Эйдлинка, Г. М. Delphi: программирование в примерах и задачах. Практикум : учеб. пособие / Г.М. Эйдлинка, К.А. Милорадов. — Москва : РИОР : ИНФРА-М, 2017. — 116 с. — (Высшее образование: Бакалавриат). — <https://doi.org/10.12737/13667>. - ISBN 978-5-369-01084-6. - Текст : электронный. - URL: <https://znanium.com/catalog/product/858775> (дата обращения: 08.03.2023). – Режим доступа: по подписке.
2. Бунаков, П. Ю. Практикум по решению задач на ЭВМ в среде Delphi : учеб. пособие / П.Ю. Бунаков, А.К. Лопатин. — Москва : ФОРУМ : ИНФРА-М, 2018. — 304 с. — (Высшее образование: Бакалавриат). — www.dx.doi.org/10.12737/textbook_597aef1a80e830.74777545. - ISBN 978-5-00091-481-6. - Текст : электронный. - URL: <https://znanium.com/catalog/product/939812> (дата обращения: 08.03.2023). – Режим доступа: по подписке.

7.2. Дополнительная литература

1. Немцова, Т. И. Программирование на языке высокого уровня. Программирование на языке Object Pascal : учебное пособие / Т. И. Немцова, С. Ю. Голова, И. В. Абрамова ; под ред. Л. Г. Гагариной. — Москва : ФОРУМ : ИНФРА-М, 2020. — 496 с. — (Высшее образование: Бакалавриат). - ISBN 978-5-8199-0901-0. - Текст : электронный. - URL: <https://znanium.com/catalog/product/1044632> (дата обращения: 03.04.2023). – Режим доступа: по подписке.
2. Гагарина, Л. Г. Введение в архитектуру программного обеспечения : учебное пособие / Л. Г. Гагарина, А. Р. Федоров, П. А. Федоров. — Москва : ФОРУМ : ИНФРА-М, 2020. — 320 с. — (Высшее образование). - ISBN 978-5-8199-0649-1. - Текст : электронный. - URL: <https://znanium.com/catalog/product/1046281> (дата обращения: 03.04.2023). – Режим доступа: по подписке.

10. Перечень ресурсов информационно-телекоммуникационной сети «Интернет», необходимых для освоения дисциплины (модуля).

- НЭБ Национальная электронная библиотека, диссертации и прочие издания
- ЭБС Консультант студента
- ПРОСПЕКТ ЭБС
- ЭБС ZNANIUM.COM
- ЭБС IBOOKS.RU
- Электронно-библиотечная система (ЭБС) Кантитана (<https://elib.kantiana.ru/>)

11. Перечень информационных технологий, используемых при осуществлении образовательного процесса по дисциплине.

Программное обеспечение обучения включает в себя:

- система электронного образовательного контента БФУ им. И. Канта – www.lms-3.kantiana.ru, обеспечивающую разработку и комплексное использование электронных образовательных ресурсов;
- серверное программное обеспечение, необходимое для функционирования сервера и связи с системой электронного обучения через Интернет;
- корпоративная платформа webinar.ru;
- установленное на рабочих местах обучающихся ПО: Microsoft Windows 10, Microsoft Office Standart 2010, антивирусное программное обеспечение Kaspersky Endpoint Security.
- Microsoft Visual Studio Code
- Visual Studio Community 2017.

12. Описание материально-технической базы, необходимой для осуществления образовательного процесса по дисциплине.

Для проведения занятий лекционного типа, практических и семинарских занятий используются специальные помещения (учебные аудитории), оборудованные техническими средствами обучения – мультимедийной проекционной техникой. Для проведения занятий лекционного типа используются наборы демонстрационного оборудования.

Для проведения лабораторных работ, (практических занятий – при необходимости) используются специальные помещения (учебные аудитории), оснащенные специализированным лабораторным оборудованием: персональными компьютерами с возможностью выхода в интернет и с установленным программным обеспечением, заявленным в п.11.

Для проведения групповых и индивидуальных консультаций, текущего контроля и промежуточной аттестации используются специальные помещения (учебные аудитории), оборудованные специализированной мебелью (для обучающихся), меловой / маркерной доской.

Для организации самостоятельной работы обучающимся предоставляются помещения, оснащенные компьютерной техникой с возможностью подключения к сети «Интернет» и обеспечением доступа в электронную информационно-образовательную среду университета.

Для обучения инвалидов и лиц с ограниченными возможностями здоровья университетом могут быть представлены специализированные средства обучения, в том числе технические средства коллективного и индивидуального пользования.

**МИНИСТЕРСТВО НАУКИ И ВЫСШЕГО ОБРАЗОВАНИЯ
РОССИЙСКОЙ ФЕДЕРАЦИИ**
федеральное государственное автономное образовательное учреждение
высшего образования «Балтийский федеральный университет имени Иммануила
Канта»
Высшая школа компьютерных наук и прикладной математики

РАБОЧАЯ ПРОГРАММА ДИСЦИПЛИНЫ

«Основы коммуникации»

Шифр: 01.03.02

Направление подготовки: «Прикладная математика и информатика»

Профиль: «Информатика и программирование»

Квалификация (степень) выпускника: бакалавр

Калининград
2023

Лист согласования

Составитель: к.ф.н., доцент Института гуманитарных наук Суворова Наталья Алексеевна

Рабочая программа утверждена на заседании
Ученого совета ОНК «Институт высоких технологий»

Протокол № 11 от «03» ноября 2023 г.

Председатель Ученого совета ОНК
«Институт высоких технологий»

Профессор, д.ф.-м.н.

А.В. Юров

Руководитель ОПОП ВО

Е.П. Ставицкая

Содержание

1. Наименование дисциплины «Основы коммуникации».
2. Перечень планируемых результатов обучения по дисциплине, соотнесенных с планируемыми результатами освоения образовательной программы.
3. Место дисциплины в структуре образовательной программы.
4. Виды учебной работы по дисциплине.
5. Содержание дисциплины, в том числе практической подготовки в рамках дисциплины, структурированное по темам.
6. Перечень учебно-методического обеспечения для самостоятельной работы обучающихся по дисциплине.
7. Особенности преподавания учебной дисциплины (модуля) для обучающихся с инвалидностью и ограниченными возможностями здоровья. Методические рекомендации по видам занятий
8. Фонд оценочных средств
 - 8.1. Перечень компетенций с указанием этапов их формирования в процессе освоения образовательной программы в рамках учебной дисциплины
 - 8.2. Типовые контрольные задания или иные материалы, необходимые для оценки знаний, умений и навыков и (или) опыта деятельности в процессе текущего контроля
 - 8.3. Перечень вопросов и заданий для промежуточной аттестации по дисциплине
 - 8.4. Планируемые уровни сформированности компетенций обучающихся и критерии оценивания
9. Перечень основной и дополнительной учебной литературы, необходимой для освоения дисциплины
11. Перечень информационных технологий, используемых при осуществлении образовательного процесса по дисциплине.
12. Описание материально-технической базы, необходимой для осуществления образовательного процесса по дисциплине

1. Наименование дисциплины: «Основы коммуникации»

Целью освоения дисциплины «Основы коммуникации» являются формирование у обучающихся с инвалидностью и ограниченными возможностями здоровья научного представления о коммуникации, ее моделях, уровнях и видах, структуре коммуникационного процесса, специфике массовой коммуникации как вида деятельности, развитие умения грамотно использовать возможности коммуникации в профессиональной деятельности математика; развитие у студентов личностных качеств, направленных на создание эффективной коммуникации, а также формирование общекультурных компетенций в соответствии с требованиями образовательного стандарта.

2. Перечень планируемых результатов обучения по дисциплине, соотнесенных с планируемыми результатами освоения образовательной программы

Код компетенции	Результаты освоения образовательной программы (ИДК)	Результаты обучения по дисциплине
УК-3 Способен осуществлять социальное взаимодействие и реализовывать свою роль в команде	УК-3.1. Определяет стратегию сотрудничества для достижения поставленной цели. УК-3.2. Осуществляет обмен информацией с другими членами команды. осуществляет презентацию результатов работы команды УК-3.3. Адаптируется в профессиональном коллективе.	Студент, изучивший курс основ коммуникации, должен: <ul style="list-style-type: none">• Знать основы стратегирования коммуникации и принципы поэтапного достижения стратегии.• Уметь определить содержание стратегии, тактики и приемы ее реализации, построить коммуникацию в группе с помощью вербальных и невербальных средств.• Владеть навыками построения стратегии коммуникации в группе и достижения поставленной цели, составляющими коммуникативную компетентность личности.
УК-4 Способен осуществлять деловую коммуникацию в устной и письменной формах на государственном языке Российской Федерации и иностранном(ых) языке(ах)	УК-4.1. Грамотно и ясно строит диалогическую речь в рамках межличностного и межкультурного общения на русском и иностранном языке УК-4.2. Демонстрирует умение осуществлять деловую переписку на русском и иностранном языках с учетом социокультурных особенностей УК-4.3. Осуществляет выбор коммуникативных стратегий и тактик при ведении деловых переговоров.	Студент, изучивший курс основ коммуникации, должен: <ul style="list-style-type: none">• Знать особенности межличностной устной и письменной коммуникации как вида коммуникации, применение средств реализации такого общения в диалоговой форме на русском и иностранном языках.• Уметь определить характер делового общения, построить деловую письменную коммуникацию с помощью вербальных и невербальных средств.• Владеть навыками ведения деловых переговоров, навыками планирования и реализации

		стратегии и тактик во время проведения деловых переговоров.
--	--	---

3. Место дисциплины в структуре образовательной программы

«Основы коммуникаций» относится к обязательной части Блока 1 Дисциплины (модули).

4. Виды учебной работы по дисциплине.

Виды учебной работы по дисциплине зафиксированы учебным планом основной профессиональной образовательной программы по указанному направлению и профилю, выражаются в академических часах. Часы контактной работы и самостоятельной работы обучающегося и часы, отводимые на процедуры контроля, могут различаться в учебных планах ОПОП по формам обучения. Объем контактной работы включает часы контактной аудиторной работы (лекции/практические занятия/ лабораторные работы), контактной внеаудиторной работы (контроль самостоятельной работы), часы контактной работы в период аттестации. Контактная работа, в том числе может проводиться посредством электронной информационно-образовательной среды университета с использованием ресурсов сети Интернет и дистанционных технологий

5. Содержание дисциплины, структурированное по темам (разделам)

Исходя из рамок, установленных учебным планом по трудоемкости и видам учебной работы по дисциплине, преподаватель самостоятельно выбирает тематику занятий по формам и количеству часов проведения контактной работы: лекции и иные учебные занятия, предусматривающие преимущественную передачу учебной информации преподавателем и (или) занятия семинарского типа (семинары, практические занятия, практикумы, лабораторные работы, коллоквиумы и иные аналогичные занятия), и (или) групповые консультации, и (или) индивидуальную работу обучающихся с преподавателем, в том числе индивидуальные консультации (по курсовым работам/проектам – при наличии курсовой работы/проекта по данной дисциплине в учебном плане). Рекомендуемая тематика занятий максимально полно реализуется в контактной работе с обучающимися очной формы обучения. В случае реализации образовательной программы в заочной / очно-заочной форме трудоемкость дисциплины сохраняется, однако объем учебного материала в значительной части осваивается обучающимися в форме самостоятельной работы. При этом требования к ожидаемым образовательным результатам обучающихся по данной дисциплине не зависят от формы реализации образовательной программы.

№ п/п	Наименование раздела	Содержание раздела
1	Введение в теорию коммуникации. Узкое и широкое понимание коммуникации. Структура коммуникативного акта.	Актуальность знаний основ коммуникации. Определения коммуникации. Разные научные подходы в определении коммуникации. Основные факторы, определяющие процесс коммуникации: коммуникатор, аудитория, канал коммуникации, сообщение. Понятия узкого определения коммуникации: социальный субъект, эффективное синхронное и диахронное взаимодействие, информация, имеющая смысл для коммуникантов. Понятия широкого определения коммуникации: субъект из мира живой

		природы, способный к автономному поведению; эффективное синхронное и диахронное взаимодействие, информация, имеющая смысл для коммуникантов. Трехкомпонентная, четырехкомпонентная структуры коммуникации, структура Шеннона-Якобсона, Е. Клюева, Лассуэлла.
2	Современные модели коммуникации, их особенности. Виды коммуникации.	20-ый век в науке о коммуникации: модели математическая, кибернетическая, социально-психологическая, транзакционная. Модели массовой коммуникации. Виды коммуникации: вербальная и невербальная, контактная и дистантная, непосредственная и опосредованная, монологическая, диалогическая, полилогическая; межличностная, групповая, массовая.
3	Вербальная и невербальная коммуникация	Цель и средства вербальной коммуникации. Особенности речевой деятельности на основе вербальной коммуникации. Цель и средства невербальной коммуникации. Особенности речевой деятельности на основе невербальной коммуникации: особенности невербальных сообщений, характеристики невербальной коммуникации, функции невербальной коммуникации. Классификация невербальных средств: симптомы, символы, знаки (виды знаков).
4	Коммуникативные стратегии и тактики.	Определение коммуникативной стратегии, тактики и приемов или средств в реализации стратегии. Классификация тактических приемов Т.А. ван Дейка.
5	Успешная и эффективная коммуникация.	Эффективная и успешная коммуникация. Содержание понятия успешной коммуникации. Условия успешности. Коммуникативные качества речи как условия успешной коммуникации. Коммуникативный кодекс Грайса и Лича. Относительность правил кодекса. Особенности письменной и устной деловой коммуникации.
6	Деловая коммуникация: особенности, формы, виды. Система деловых документов	Определение деловой коммуникации. Участники деловой коммуникации, ее формы, официально-деловой стиль как инструмент деловой коммуникации. Регламентированность, ролевая обусловленность деловой коммуникации, система управления в деловой коммуникации, этический аспект.
7	Деловое общение в сфере математики.	Конфликтные речевые ситуации в спорте: понятие конфликта, его признаки. Поведение в конфликте и коммуникативные стратегии в конфликтной ситуации.

6. Рекомендуемая тематика учебных занятий в форме контактной работы

Рекомендуемая тематика учебных занятий лекционного типа (предусматривающих преимущественную передачу учебной информации преподавателями):

№	Наименование раздела	Содержание раздела
1	Тема 1. Введение в теорию коммуникации. Узкое и широкое понимание	Лекция 1. Введение в теорию коммуникации. Узкое и широкое понимание коммуникации. Структура коммуникативного акта.

	коммуникации. Структура коммуникативного акта.	
2	Тема 2 Современные модели коммуникации, их особенности. Виды коммуникации.	Лекция 2 Современные модели коммуникации, их особенности. Виды коммуникации.
3	Тема 3. Вербальная и невербальная коммуникация	Лекция 3. Вербальная и невербальная коммуникация
4	Тема 4. Коммуникативные стратегии и тактики.	Лекция 4. Коммуникативные стратегии и тактики.
5	Тема 5. Успешная и эффективная коммуникация.	Лекция 5. Успешная и эффективная коммуникация.
6	Тема 6. Деловая коммуникация: особенности, формы, виды. Система деловых документов	Лекция 6. Деловая коммуникация: особенности, формы, виды. Система деловых документов
7	Тема 7. Деловое общение в профессиональной сфере математика	Лекция 7. Деловое общение в профессиональной сфере математика

Рекомендуемая тематика практических занятий:

№ п/п	Наименование Темы	Содержание темы
1	Введение в теорию коммуникации. Узкое и широкое понимание коммуникации. Структура коммуникативного акта.	Широкое и узкое определение коммуникации: сопоставление на основе общих критериев, примеры реальной коммуникации. Анализ структуры коммуникации Шеннона-Якобсона: референт, референция, сообщение на примерах реальной коммуникации.
2	Современные модели коммуникации, их особенности. Виды коммуникации.	Математическая модель коммуникации: виды шумов, их присутствие в отношении к разным компонентам коммуникации, анализ различных ситуаций коммуникации согласно этой модели. Виды коммуникации применительно к конкретным примерам коммуникации.
3	Вербальная и невербальная коммуникация	Функции невербальной коммуникации по отношению к вербальной коммуникации на примерах. Симптомы, символы и знаки в ежедневной коммуникации. Невербальная коммуникация в отражении отношений коммуникантов, отношения к содержанию коммуникации и как самохарактеристика.
4	Коммуникативные стратегии и тактики.	Планирование стратегии и применение в профессиональной коммуникации с помощью тактик и приемов. Вопросы как коммуникативные тактики в интервью с известными персонами.

5	Успешная и эффективная коммуникация.	Достижение успешной коммуникации с помощью коммуникативных качеств речи.
6	Деловая коммуникация: особенности, формы, виды. Система деловых документов	Проектная работа в группе: моделирование реальной ситуации в условиях деловой коммуникации на основе документа.
7	Деловое общение в сфере математики.	Проектная работа в группе: моделирование реальной ситуации в условиях профессиональной коммуникации на основе документа.

Требования к самостоятельной работе обучающихся

1. Работа с лекционным материалом, предусматривающая проработку конспекта лекций и учебной литературы, по всем темам из п. 6 настоящей рабочей программы.

2. Выполнение домашнего задания, предусматривающего решение задач, выполнение упражнений, выдаваемых на практических занятиях, по всем темам из п. 6 настоящей рабочей программы.

Руководствуясь положениями статьи 47 и статьи 48 Федерального закона от 29 декабря 2012 г. N 273-ФЗ «Об образовании в Российской Федерации» научно-педагогические работники и иные лица, привлекаемые университетом к реализации данной образовательной программы, пользуются предоставленными академическими правами и свободами в части свободы преподавания, свободы от вмешательства в профессиональную деятельность; свободы выбора и использования педагогически обоснованных форм, средств, методов обучения и воспитания; права на творческую инициативу, разработку и применение авторских программ и методов обучения и воспитания в пределах реализуемой образовательной программы и отдельной дисциплины.

Исходя из рамок, установленных учебным планом по трудоемкости и видам учебной работы по дисциплине, преподаватель самостоятельно выбирает тематику занятий по формам и количеству часов проведения контактной работы: лекции и иные учебные занятия, предусматривающие преимущественную передачу учебной информации преподавателем и (или) занятия семинарского типа (семинары, практические занятия, практикумы, лабораторные работы, коллоквиумы и иные аналогичные занятия), и (или) групповые консультации, и (или) индивидуальную работу обучающихся с преподавателем, в том числе индивидуальные консультации (по курсовым работам/проектам – при наличии курсовой работы/проекта по данной дисциплине в учебном плане).

Рекомендуемая тематика занятий максимально полно реализуется в контактной работе с обучающимися очной формы обучения. В случае реализации образовательной программы в заочной / очно-заочной форме трудоемкость дисциплины сохраняется, однако объем учебного материала в значительной части осваивается обучающимися в форме самостоятельной работы. При этом требования к ожидаемым образовательным результатам обучающихся по данной дисциплине не зависят от формы реализации образовательной программы.

7. Особенности преподавания учебной дисциплины (модуля) для обучающихся с инвалидностью и ограниченными возможностями здоровья. Методические рекомендации по видам занятий

Студенты с нарушениями опорно-двигательного аппарата (маломобильные студенты, студенты, имеющие трудности передвижения и патологию верхних конечностей)

7.1. Специальные условия, обеспечиваемые в процессе преподавания дисциплины

– возможность использовать специальное программное обеспечение и специальное оборудование и позволяющее компенсировать двигательное нарушение (коляски, ходунки, трости и др.);

– предоставление возможности предкурсового ознакомления с содержанием учебной дисциплины и материалом по курсу;

– применение дополнительных средств активизации процессов запоминания и повторения;

– опора на определенные и точные понятия;

– использование для иллюстрации конкретных примеров;

– применение вопросов для мониторинга понимания;

– разделение изучаемого материала на небольшие логические блоки;

– увеличение доли конкретного материала и соблюдение принципа от простого к сложному при объяснении материала;

– наличие четкой системы и алгоритма организации самостоятельных работ и проверки заданий с обязательной корректировкой и комментариями;

– увеличение доли методов социальной стимуляции (обращение внимания, апелляция к ограничениям по времени, контактные виды работ, групповые задания др.);

– обеспечение беспрепятственного доступа в помещения, а также пребывания них;

– наличие возможности использовать индивидуальные устройства и средства, позволяющие обеспечить реализацию эргономических принципов и комфортное пребывание на месте в течение всего периода учёбы (подставки, специальные подушки и др.).

7.2. Адаптационные и вспомогательные технологии, используемые в процессе преподавания дисциплины:

Технологии здоровьесбережения: обеспечиваются соблюдением ортопедического режима (использование ходунков, инвалидных колясок, трости), регулярной сменой положения тела в целях нормализации тонуса мышц спины, профилактикой утомляемости, соблюдение эргономического режима и обеспечением архитектурной доступности среды (окружающее пространство, расположение учебного инвентаря и оборудования аудиторий обеспечивают возможность доступа в помещении и комфортного нахождения в нём).

ИКТ технологии: обеспечены возможностью применения ПК и специализированных индивидуальных компьютерных средств (специальные клавиатуры, мыши, компьютерная программа «виртуальная клавиатура» и др.).

Технологии дистанционного обучения: обеспечиваются системой электронного образовательного контента БФУ им. И. Канта – электронной информационно-образовательной средой (далее ЭИОС). ЭИОС предоставляет студентам с инвалидностью возможность выполнять различные операции:

– получать варианты заданий и отправлять выполненные;

– узнавать результаты выполненных работ и знакомиться с рецензией на них;

– получать различную справочную информацию, касающуюся учебного процесса и посылать сообщения преподавателю и любому из администраторов;

– отправлять материалы, относящиеся к дисциплинам текущего семестра, а также отчеты по практике и другие файлы;

– иметь дистанционный доступ к информационным ресурсам: учебным и учебно-методическим материалам, расписанию занятий и т.д.;

– задавать вопросы преподавателю по его учебной дисциплине, получать конкретную информацию по тем или иным учебным и/или организационным вопросам,

– проходить тестирование, выполняя задания на выбор правильных ответов, установление соответствия, заполнение пропусков, установление истинности или ложности, а также давать развернутые ответы на поставленные вопросы.

Для студентов, не имеющих возможности посещать очные занятия, осуществляется онлайн-консультирование. Консультации предполагают дополнительный разбор учебного материала и восполнение пробелов в знаниях студентов.

Технологии индивидуализации обучения: обеспечиваются возможностью применения индивидуальных устройств и средств, ПК, учетом темпов работы и утомляемости, предоставлением дополнительных консультаций.

7.3. Адаптация процедуры проведения промежуточной аттестации

В ходе проведения промежуточной аттестации предусмотрено:

– предъявление обучающимся печатных и (или) электронных материалов в формах, адаптированных к ограничениям их здоровья;

– возможность пользоваться индивидуальными устройствами и средствами, позволяющими адаптировать материалы, осуществлять прием и передачу информации с учетом их индивидуальных особенностей;

– увеличение продолжительности проведения аттестации;

– возможность присутствия ассистента и оказания им необходимой помощи (занять рабочее место, передвигаться, прочитать и оформить задание, общаться с преподавателем).

текущий контроль успеваемости и промежуточная аттестация проводятся с учетом их индивидуальных особенностей.

При проведении текущего контроля успеваемости и промежуточной аттестации обеспечивается соблюдение следующих требований:

- проведение текущего контроля успеваемости и промежуточной аттестации для лица с ОВЗ в одной аудитории совместно с обучающимися, не имеющими ограниченных возможностей здоровья, если это не создает трудностей для обучающихся при прохождении текущего контроля успеваемости и промежуточной аттестации;

- присутствие в аудитории ассистента (ассистентов), оказывающего лицам с ОВЗ необходимую техническую помощь с учетом их индивидуальных особенностей (занять рабочее место, передвигаться, прочитать и оформить задание, общаться с преподавателем (ями) / членами Комиссии);

- пользование лицам с ОВЗ необходимыми техническими средствами при прохождении текущего контроля успеваемости и промежуточной аттестации с учетом их индивидуальных особенностей;

- обеспечение возможности беспрепятственного доступа лицам с ОВЗ в аудитории, санитарные и другие помещения, а также их пребывания в указанных помещениях (наличие пандусов, поручней, расширенных дверных проемов, лифтов, при отсутствии лифтов аудитория должна располагаться на первом этаже, наличие специальных кресел и других приспособлений).

Все локальные нормативные акты по вопросам проведения текущего контроля успеваемости и промежуточной аттестации доводятся до сведения лиц с ОВЗ в доступной для них форме.

В зависимости от индивидуальных особенностей лиц с ОВЗ обеспечивается выполнение следующих требований при проведении текущего контроля успеваемости и промежуточной аттестации:

а) для лиц с нарушениями опорно-двигательного аппарата (тяжелыми нарушениями двигательных функций верхних конечностей или отсутствием верхних конечностей):

- письменные задания выполняются обучающимися на компьютере со специализированным программным обеспечением или надиктовываются ассистенту;
- по их желанию испытания текущего контроля успеваемости и промежуточной аттестации проводятся в устной форме

При проведении промежуточной аттестации обеспечивается соблюдение следующих дополнительных требований в зависимости от физических нарушений (или индивидуальных особенностей) обучающихся с ограниченными возможностями здоровья и инвалидов:

для лиц с нарушениями опорно-двигательного аппарата (тяжелыми нарушениями двигательных функций верхних конечностей или отсутствием верхних конечностей):

- письменные задания надиктовываются ассистенту;
- по желанию обучающихся промежуточная аттестация может проводиться в устной форме (устное собеседование по вопросам курса, ответы на вопросы в форме предварительно подготовленной аудиозаписи).
- увеличено время на подготовку

Лекционные занятия.

В ходе лекционных занятий обучающимся с инвалидностью и ограниченными возможностями здоровья рекомендуется выполнять следующие действия. Вести конспектирование учебного материала. Обращать внимание на категории, формулировки, раскрывающие содержание тех или иных явлений и процессов, научные выводы и практические рекомендации по их применению. Задавать преподавателю уточняющие вопросы с целью уяснения теоретических положений, разрешения спорных ситуаций.

Желательно оставить в рабочих конспектах поля, на которых во внеаудиторное время можно сделать пометки из рекомендованной литературы, дополняющие материал прослушанной лекции, а также подчеркивающие особую важность тех или иных теоретических положений.

Практические и семинарские занятия.

На практических и семинарских занятиях в зависимости от темы занятия выполняется поиск информации по решению проблем, практические упражнения, контрольные работы, выработка индивидуальных или групповых решений, итоговое обсуждение с обменом знаниями, участие в круглых столах, разбор конкретных ситуаций, командная работа, представление портфолио и т.п.

Самостоятельная работа.

Самостоятельная работа осуществляется в виде изучения литературы, эмпирических данных по публикациям и конкретным ситуациям из практики, подготовке индивидуальных работ, работа с лекционным материалом, самостоятельное изучение отдельных тем дисциплины; поиск и обзор литературы и электронных источников; чтение и изучение учебника и учебных пособий.

8. Фонд оценочных средств

8.1. Перечень компетенций с указанием этапов их формирования в процессе освоения образовательной программы в рамках учебной дисциплины

Основными этапами формирования указанных компетенций при изучении обучающимися дисциплины являются последовательное изучение содержательно связанных между собой тем учебных занятий. Изучение каждой темы предполагает овладение обучающимися необходимыми компетенциями. Результат аттестации обучающихся на различных этапах формирования компетенций показывает уровень освоения компетенций.

Контролируемые разделы (темы) дисциплины	Индекс контролируемой компетенции (или её части)	Оценочные средства по этапам формирования компетенций
		текущий контроль по дисциплине
Тема 1. Введение в теорию коммуникации. Узкое и широкое понимание коммуникации. Структура коммуникативного акта.	УК-3, УК-4	Выполнение практических заданий www.lms-2.kantiana.ru (не менее 60% правильных решений)
Тема 2. Современные модели коммуникации, их особенности. Виды коммуникации.	УК-3, УК-4	Письменная работа (не менее 60% правильных ответов)
Тема 3. Вербальная и невербальная коммуникация	УК-3, УК-4	Выполнение практических заданий www.lms-2.kantiana.ru (не менее 60% правильных решений)
Тема 4. Коммуникативные стратегии и тактики.	УК-3, УК-4	Деловая игра: погружение в реальную коммуникацию (результативность моделируемой коммуникации)
Тема 5. Успешная и эффективная коммуникация.	УК-3, УК-4	Деловая игра: погружение в реальную коммуникацию (результативность моделируемой коммуникации)
Тема 6. Деловая коммуникация: особенности, формы, виды. Система деловых документов	УК-3, УК-4	Выполнение практических заданий www.lms-2.kantiana.ru (не менее 60% правильных решений)
Тема 7. Деловое общение в сфере математики.	УК-3, УК-4	Проектная работа в группе: моделирование реальной ситуации в условиях деловой коммуникации на основе документа.

8.2. Типовые контрольные задания или иные материалы, необходимые для оценки знаний, умений и навыков и (или) опыта деятельности процессе текущего контроля

Типовые тестовые задания

- Чем отличается узкий подход к пониманию коммуникации от широкого подхода?
 - представлением о субъекте коммуникации
 - представлением о структуре коммуникативного акта
 - представлением о характере протекания процесса
- «Коммуникация - перевод текста с языка моего «я» на язык твоего «ты». Какой аспект процесса коммуникации акцентирует это определение?
 - содержание сообщений
 - процесс кодирования и декодирования информации
 - характер отношений субъектов
 - включенность шумов в процесс
- К факторам, определяющим процесс коммуникации относятся:
 - коммуникатор

- Б) канал коммуникации
- В) технические средства коммуникации
- Г) сообщение

4. Какой компонент структуры коммуникативного акта особо выделен в математической модели Шеннона – Уивера:

- А) сообщение,
- Б) приемник,
- В) шумы
- Г) адресат

5. Суть какой модели коммуникации отражает определение безупречной коммуникации: *объем информации, переданной источником, равен объему информации, полученной адресатом?*

- А) социально-психологической модели
- Б) математической модели
- В) кибернетической модели
- Г) модели интегрированных коммуникаций

6. Согласно какой модели в коммуникации есть эффект, если проводится контроль над всеми ее звеньями?

- А) социально-психологической модели
- Б) математической модели
- В) кибернетической модели
- Г) трансакционной модели

7. Какое значение имеет объект для коммуникации согласно социально-психологической модели?

- А) необходим как компонент воздействия,
- Б) необходим как средство коммуникации,
- В) выступает как ценностный ориентир
- Г) является причиной коммуникации

8. По используемым средствам коммуникация бывает:

- А) межличностная,
- Б) вербальная и невербальная
- В) фатическая и информационная
- Г) групповая

9. Личные и неличные коммуникации различаются:

- А) по отношению коммуникантов к месту коммуникации
- Б) по характеру личного контакта субъектов
- В) по отношению к одной сфере деятельности
- Г) по отношению коммуникантов ко времени контакта

10. Электронные коммуникации отличаются:

- А) скоростью передачи информации
- Б) безусловной опосредованностью
- В) обязательной анонимностью субъектов
- Г) масштабом распространения информации

11. Какие основные цели могут преследоваться в коммуникации?

- А) фатическая
- Б) информационная
- В) воздействующая
- Г) повествовательная

12. Какие средства языка сохраняют базовое значение в вербальной коммуникации при создании как письменной, так и устной формы речи?

- А) буквы, знаки препинания
- Б) звуки, ударные слоги
- В) лексемы, фразеологизмы
- Г) словосочетания, предложения

13. Какие средства языка приобретают особую значимость в **письменной** форме коммуникации?

- А) звуки речи
- Б) буквы в составе слов
- В) стилистически окрашенная лексика
- Г) знаки препинания

14. Вербальная коммуникация с точки зрения видов деятельности может быть представлена как:

- А) повествование
- Б) убеждение
- В) говорение
- Г) чтение

15. Вербальная коммуникация с точки зрения количества участников и ее направленности бывает:

- А) монологом
- Б) полилогом
- В) слушанием
- Г) рассуждением

16. Какие названные средства относятся к единицам невербальной коммуникации?

- А) сигналы
- Б) морфемы
- В) поведение говорящего (пишущего)
- Г) символы

17. Особенности невербальных сообщений являются:

- А) контекстуальность
- Б) подготовленность
- В) ненамеренность
- Г) однозначность

18. Какие функции невербальной коммуникации по отношению к вербалике известны в практике общения?

- А) замещения
- Б) дополнения

- В) воздействия
- Г) опровержения

19. С помощью каких знаков субъект может демонстрировать сильное волнение?

- А) симптома
- Б) манипуляции предметом
- В) изменения положения тела
- Г) дотрагивания до кончика носа

20. Какие сигналы невербальной коммуникации могут контролироваться субъектом?

- А) симптом радости
- Б) симптом злобы
- В) рукопожатие
- Г) открытая поза

Письменная работа

Выберите из любого СМИ интервью (в основе 7-10 вопросов) и проанализируйте по критериям:

1. Какие типы вопросов заданы интервьюером?
2. Какой вывод о коммуникативной компетентности интервьюера можно сделать на основе созданной вопросной структуры интервью?
3. Какие ответы давал интервьюируемый? Как данные ответы были определены типам заданных вопросов?
4. Какая связь вопросов и ответов возникла в интервью?
5. Можно ли выявить коммуникативную стратегию интервьюера, реализованную с помощью вопросов-тактик?
6. Согласуется ли эта стратегия со стратегией интервьюируемого? Какие ответы были даны на поставленные вопросы?

Деловая игра на тему «Пресс-конференция со специалистом-математиком по защите информации»

Сценарий:

Перед участниками игры создается следующая ситуация: известный специалист по защите информации работает в новом проекте. В связи с этим организуется пресс-конференция, на которую приглашены журналисты, работающие в научных журналах, профессиональное математическое сообщество. Некоторые *вопросы для обсуждения*:

1. Кто стал инициатором Вашего нового проекта?
2. В чем особенности его реализации?
3. Как Вы считаете, возможно ли решение сложных задач по защите информации без специалиста-математика?
4. Какова роль специалиста по компьютерной безопасности в защите информации?
5. Какую роль играет специалист по защите информации в жизни социума и решении его проблем?

Журналисты придумывают название изданию, которое представляют, или могут воспользоваться названием реального издания.

Задания для журналистов отличается только подзаголовком. Журналисты представляют в статье разные моменты обсуждаемой темы. После того, как журналисты сделали заготовку, они возвращаются на свои места в центре аудитории.

Журналистам раздаются полоски с вопросами, которые пронумерованы. Желающий задать вопрос поднимает руку, после разрешения называет свое издание, называет имя того спортсмена, кому задает вопрос и озвучивает вопрос. Для записи ответов журналистам предоставляются рабочие листы с заготовками вопросов, которыми они будут пользоваться при написании статьи. Их задача кратко записать услышанный ответ, самую суть. Если что-то не понятно, то можно переспрашивать.

После обсуждения всех вопросов организуется написание статьи (доклада). Все участники игры делятся таким образом, чтобы за компьютером работало два человека. Трех журналистам в помощь предоставляется по одному математику, остальные журналисты делятся на пары.

На *четвертом этапе* происходит представление каждой парой своей работы. Другие участники могут дополнять и задавать вопросы.

На *завершающем этапе* подводятся итоги игры, анализ усвоенных знаний, обмен мнениями по поводу проведения игры, дисциплины, удачных и неудачных выступлений.

Назначение игры: В данном случае игра ориентирована на успешность и эффективность коммуникации, ее также можно проводить по другой теме, связанной с профессиональной деятельностью математика. Для этого в исходной ситуации представители компании меняют тему и сферу

Творческий проект

Проект 1 «Резюме для трудоустройства»

Вы – временно не работающий. Перед Вами поставлена задача – написать резюме для устройства на открывшуюся вакансию. Пройти собеседование после подачи резюме.

Основная исходная информация:

- Информация о специалисте по компьютерной безопасности для оформления резюме
- Данные о вакантном рабочем месте
- Знание процедуры собеседования для приема на работу

Представить результаты проекта в виде презентации.

Проект 2 «Информатика безопасность под контролем специалиста-математика»

Вы – специалист по компьютерной безопасности, в чьих компетенциях создание программ по защите информации. В проекте поставлена задача – популяризировать актуальность на современном рынке труда квалификацию специалиста по компьютерной безопасности.

Основная исходная информация:

- Информация о проблеме, которая требует решение

- Информация о компетенциях консультируемого в сфере компьютерной безопасности
 - Данные об оформлении документа
- Представить результаты проекта в виде презентации.

8.3. Перечень вопросов и заданий для промежуточной аттестации по дисциплине

Вопросы для промежуточного контроля (зачета)

1. Понятие коммуникации. Коммуникативное взаимодействие. Вопрос о типе взаимодействия.
2. Коммуникационный процесс и его структура.
3. Субъекты коммуникации. Проблема типов объектов коммуникации.
4. Виды коммуникации и основания для их классификации.
5. Понятие и особенности массовой коммуникации: специфика адресанта, каналов, информации, эффекта.
6. Характеристика массового адресата.
7. Место массовой коммуникации в ряду социальных коммуникаций.
8. Основные функции массовой коммуникации.
9. Математическая модель коммуникации К. Шеннона и У. Уивера. Кибернетическая модель коммуникации Н. Винера.
11. Социально-психологическая модель Т. Ньюкомба.
12. Интегральная обобщенная модель коммуникации Б. Вестли и М. Маклина.
13. Транзакционная модель коммуникации.
14. Модель интегрированных социальных коммуникаций. Модель интегрированных маркетинговых коммуникаций.
15. Уровни коммуникации: технический, семантический и уровень эффективности.
16. Виды коммуникации.
17. Основные характеристики вербальной коммуникации.
18. Невербальная речевая коммуникация: основная функция, средства.
19. Коммуникативное соотношение вербальных и невербальных речевых средств.
20. Виды невербальных знаков.
21. Коммуникативные стратегии: структура и реализация.
22. Коммуникативные тактики ван Дейка.
23. Вопросы как коммуникативные тактики при реализации стратегии в деловой коммуникации.
24. Типы вопросов в диалоговой форме при реализации стратегии в деловой коммуникации.
25. Успешность и эффективность коммуникации.
26. Коммуникативный кодекс и его критерии.
27. Принцип кооперации Г. Грайса.
28. Принцип вежливости Дж. Лича.
29. Особенности письменной деловой коммуникации.
30. Особенности устной деловой коммуникации.
31. Деловые письма как письменная форма деловой коммуникации.
32. Особенности жанра и реализации официально-делового стиля в деловом письме.

8.4. Планируемые уровни сформированности компетенций обучающихся и критерии оценивания

Уровни	Содержательное описание	Основные признаки выделения	признаки уровня	Пятибалльная шкала	Двухбалльная шкала	БРС, % освоения
--------	-------------------------	-----------------------------	-----------------	--------------------	--------------------	-----------------

	уровня	(этапы формирования компетенции, критерии оценки сформированности)	(академическая) оценка	шкала, зачет	я (рейтинговая оценка)
Повышенный	Творческая деятельность	<i>Включает нижестоящий уровень.</i> Умение самостоятельно принимать решение, решать проблему/задачу теоретического и прикладного характера на основе изученных методов, приемов, технологий	отлично	зачтено	86-100
Базовый	Применение знаний и умений в более широких контекстах учебной и профессиональной деятельности, нежели по образцу с большей степени самостоятельности и инициативы	<i>Включает нижестоящий уровень.</i> Способность собирать, систематизировать, анализировать и грамотно использовать информацию из самостоятельно найденных теоретических источников и иллюстрировать ими теоретические положения или обосновывать практику применения	хорошо	зачтено	71-85
Удовлетворительный (достаточный)	Репродуктивная деятельность	Изложение в пределах задач курса теоретически и практически контролируемого материала	удовлетворительно	зачтено	55-70
Недостаточный	Отсутствие признаков удовлетворительного уровня		неудовлетворительно	не зачтено	Менее 55

9. Перечень основной и дополнительной учебной литературы, необходимой для освоения дисциплины.

Основная литература

- Кулагина, Н. В. Деловые коммуникации / Кулагина Н.В. - Москва :Вузовский учебник, НИЦ ИНФРА-М, 2016. - 234 с.ISBN 978-5-9558-0515-3. - Текст : электронный. - URL: <https://znanium.com/catalog/product/557755> (дата обращения: 30.03.2023). – Режим доступа: по подписке.

Дополнительная литература

1. Сахнюк, Т. И. Деловые коммуникации [Электронный ресурс] : учебное пособие / сост. Т.И. Сахнюк. - Ставрополь: СтГАУ, 2013. - 92 с. - Текст : электронный. - URL: <https://znanium.com/catalog/product/514137> (дата обращения: 30.03.2023). – Режим доступа: по подписке.

10. Перечень ресурсов информационно-телекоммуникационной сети «Интернет», необходимых для освоения дисциплины (модуля).

- НЭБ Национальная электронная библиотека, диссертации и прочие издания
- ЭБС Консультант студента
- ПРОСПЕКТ ЭБС
- ЭБС ZNANIUM.COM
- ЭБС IBOOKS.RU
- Электронно-библиотечная система (ЭБС) Кантитана (<https://elib.kantiana.ru/>)

11. Перечень информационных технологий, используемых при осуществлении образовательного процесса по дисциплине.

Программное обеспечение обучения включает в себя:

- система электронного образовательного контента БФУ им. И. Канта – www.lms-3.kantiana.ru, обеспечивающую разработку и комплексное использование электронных образовательных ресурсов;
- серверное программное обеспечение, необходимое для функционирования сервера и связи с системой электронного обучения через Интернет;
- корпоративная платформа webinar.ru;
- установленное на рабочих местах обучающихся ПО: Microsoft Windows 7, Microsoft Office Standart 2010, антивирусное программное обеспечение Kaspersky Endpoint Security.
- Специального программного обеспечения не требуется.

12. Описание материально-технической базы, необходимой для осуществления образовательного процесса по дисциплине.

Для проведения занятий лекционного типа, практических и семинарских занятий используются специальные помещения (учебные аудитории), оборудованные техническими средствами обучения – мультимедийной проекционной техникой. Для проведения занятий лекционного типа используются наборы демонстрационного оборудования.

Для проведения лабораторных работ, (практических занятий – при необходимости) используются специальные помещения (учебные аудитории), оснащенные специализированным лабораторным оборудованием: персональными компьютерами с возможностью выхода в интернет и с установленным программным обеспечением, заявленным в п.11.

Для проведения групповых и индивидуальных консультаций, текущего контроля и промежуточной аттестации используются специальные помещения (учебные аудитории), оборудованные специализированной мебелью (для обучающихся), меловой / маркерной доской.

Для организации самостоятельной работы обучающимся предоставляются помещения, оснащенные компьютерной техникой с возможностью подключения к сети «Интернет» и обеспечением доступа в электронную информационно-образовательную среду университета.

Для обучения инвалидов и лиц с ограниченными возможностями здоровья университетом могут быть представлены специализированные средства обучения, в том числе технические средства коллективного и индивидуального пользования.

**МИНИСТЕРСТВО НАУКИ И ВЫСШЕГО ОБРАЗОВАНИЯ
РОССИЙСКОЙ ФЕДЕРАЦИИ**
федеральное государственное автономное образовательное учреждение
высшего образования «Балтийский федеральный университет имени Иммануила
Канта»
Высшая школа компьютерных наук и прикладной математики

РАБОЧАЯ ПРОГРАММА ДИСЦИПЛИНЫ

«Основы машинного обучения»

Шифр: 01.03.02

Направление подготовки: «Прикладная математика и информатика»

Профиль: «Информатика и программирование»

Квалификация (степень) выпускника: бакалавр

Калининград
2023

Лист согласования

Составитель: Мищук Б.Р., доцент, к.ф.-м.н.

Рабочая программа утверждена на заседании
Ученого совета ОНК «Институт высоких технологий»

Протокол № 11 от «03» ноября 2023 г.

Председатель Ученого совета ОНК
«Институт высоких технологий»

Профессор, д.ф.-м.н.

А.В. Юров

Руководитель ОПОП ВО

Е.П. Ставицкая

Содержание

1. Наименование дисциплины «**Основы машинного обучения**».
2. Перечень планируемых результатов обучения по дисциплине, соотнесенных с планируемыми результатами освоения образовательной программы.
3. Место дисциплины в структуре образовательной программы.
4. Виды учебной работы по дисциплине.
5. Содержание дисциплины, в том числе практической подготовки в рамках дисциплины, структурированное по темам.
6. Перечень учебно-методического обеспечения для самостоятельной работы обучающихся по дисциплине.
7. Особенности преподавания учебной дисциплины (модуля) для обучающихся с инвалидностью и ограниченными возможностями здоровья. Методические рекомендации по видам занятий
8. Фонд оценочных средств
 - 8.1. Перечень компетенций с указанием этапов их формирования в процессе освоения образовательной программы в рамках учебной дисциплины
 - 8.2. Типовые контрольные задания или иные материалы, необходимые для оценки знаний, умений и навыков и (или) опыта деятельности в процессе текущего контроля
 - 8.3. Перечень вопросов и заданий для промежуточной аттестации по дисциплине
 - 8.4. Планируемые уровни сформированности компетенций обучающихся и критерии оценивания
9. Перечень основной и дополнительной учебной литературы, необходимой для освоения дисциплины
11. Перечень информационных технологий, используемых при осуществлении образовательного процесса по дисциплине.
12. Описание материально-технической базы, необходимой для осуществления образовательного процесса по дисциплине

1. Наименование дисциплины: «Основы машинного обучения»

Целью дисциплины «Основы машинного обучения» является формирование у обучающихся с инвалидностью и ограниченными возможностями здоровья теоретических знаний и практических навыков по основам машинного обучения, овладение студентами инструментарием, моделями и методами машинного обучения, а также приобретение навыков исследователя.

2. Перечень планируемых результатов обучения по дисциплине, соотнесенных с планируемыми результатами освоения образовательной программы

Код компетенции	Результаты освоения образовательной программы (ИДК)	Результаты обучения по дисциплине
УК-1. Способен осуществлять поиск, критический анализ и синтез информации, применять системный подход для решения поставленных задач	УК.1.1. Выбирает источники информации и осуществляет поиск информации для решения поставленных задач УК. 1.2. Демонстрирует умение рассматривать различные точки зрения и выявлять степень доказательности на поставленную задачу УК.1.3. Определяет рациональные идеи для решения поставленных задач	В результате освоения дисциплины студент должен: – Знать ключевые понятия, цели и задачи использования машинного обучения; методологические основы применения алгоритмов машинного обучения. – Уметь визуализировать результаты работы алгоритмов машинного обучения, выбирать метод машинного обучения, соответствующий исследовательской задаче, интерпретировать полученные результаты. – Иметь навыки (приобрести опыт) чтения и анализа академической литературы по применению методов машинного обучения, построения и оценки качества моделей.
ПК-3. Способен решать актуальные и значимые задачи прикладной математики и информатики	ПК-3.1. Ориентируется в актуальных задачах и тенденциях развития в области прикладной математики и информатики. ПК-3.2. Выполняет оценку входных данных и уровня сложности при решении задач в области прикладной математики и информатики ПК-3.3. Решает актуальные и значимые задачи прикладной математики и информатики аналитического характера.	В результате освоения дисциплины обучающийся должен: Знать: - принципы построения векторов признаков, решающих правил и классификации; - основные виды классификаторов; - принципы построения линейных классификаторов; - принципы построения нелинейных классификаторов; - особенности выбора признаков классификации и предварительной обработки данных. Уметь: - выбирать подходящий вид

		классификатора в зависимости от решаемой задачи; - выбирать набор признаков для классификации и проводить предварительную обработку данных; - уметь применять алгоритмы построения и обучения классификатора по выборке. Владеть: - навыками выбора, построения, обучения и использования основных классификаторов при решении задач
--	--	--

3. Место дисциплины в структуре образовательной программы

«Основы машинного обучения» представляет собой дисциплину части, формируемой участниками образовательных отношений подготовки студентов.

4. Виды учебной работы по дисциплине.

Виды учебной работы по дисциплине зафиксированы учебным планом основной профессиональной образовательной программы по указанному направлению и профилю, выражаются в академических часах. Часы контактной работы и самостоятельной работы обучающегося и часы, отводимые на процедуры контроля, могут различаться в учебных планах ОПОП по формам обучения. Объем контактной работы включает часы контактной аудиторной работы (лекции/практические занятия/ лабораторные работы), контактной внеаудиторной работы (контроль самостоятельной работы), часы контактной работы в период аттестации. Контактная работа, в том числе может проводиться посредством электронной информационно-образовательной среды университета с использованием ресурсов сети Интернет и дистанционных технологий

5. Содержание дисциплины, структурированное по темам (разделам)

Исходя из рамок, установленных учебным планом по трудоемкости и видам учебной работы по дисциплине, преподаватель самостоятельно выбирает тематику занятий по формам и количеству часов проведения контактной работы: лекции и иные учебные занятия, предусматривающие преимущественную передачу учебной информации преподавателем и (или) занятия семинарского типа (семинары, практические занятия, практикумы, лабораторные работы, коллоквиумы и иные аналогичные занятия), и (или) групповые консультации, и (или) индивидуальную работу обучающихся с преподавателем, в том числе индивидуальные консультации (по курсовым работам/проектам – при наличии курсовой работы/проекта по данной дисциплине в учебном плане). Рекомендуемая тематика занятий максимально полно реализуется в контактной работе с обучающимися очной формы обучения. В случае реализации образовательной программы в заочной / очно-заочной форме трудоемкость дисциплины сохраняется, однако объем учебного материала в значительной части осваивается обучающимися в форме самостоятельной работы. При этом требования к ожидаемым образовательным результатам обучающихся по данной дисциплине не зависят от формы реализации образовательной программы.

№	Наименование раздела	Содержание раздела
1	Типы задач. Метрические классификаторы. Алгоритмы кластеризации	Предмет и задачи машинного обучения и анализа данных. Основные принципы, задачи и подходы, использование в различных областях науки и индустрии. Основные этапы эволюции алгоритмов машинного обучения. Общий вид метрического классификатора. Алгоритм К ближайших соседей. Алгоритмы отбора эталонов. Алгоритмы кластеризации с фиксированным количеством кластеров. Алгоритмы кластеризации по плотности. Иерархическая кластеризация.
2	Деревья решений, линейные классификаторы. Нейронные сети	Правила и анализ качества (точность, полнота). Анализ с помощью ROC кривой. Алгоритм построения деревьев решений. Критерий информационного выигрыша и критерий Джини. Леса решающих деревьев. Перцептрон и разделяющая гиперплоскость. Переход в пространство повышенной размерности. Метод опорных векторов Логистическая регрессия. Градиентный спуск. Нейронные сети и алгоритм обратного распространения градиента. Глубокое обучение, свертки и пулинг
3	Регрессионный анализ, Ансамблевые методы. Стохастический поиск	Линейная регрессия. Полиномиальная регрессия. Смещение и дисперсия. Гребневая регрессия. Голосование. Бутстраппинг. Бустинг, адаптивный бустинг, градиентный бустинг. Поиск Монте-Карло. Алгоритм симулированного отжига. Генетический алгоритм.

6. Рекомендуемая тематика учебных занятий в форме контактной работы

Рекомендуемая тематика учебных занятий лекционного типа (предусматривающих преимущественную передачу учебной информации преподавателями):

№	Наименование раздела	Тема лекции
1	Типы задач. Метрические классификаторы. Алгоритмы кластеризации	Лекция 1. Предмет и задачи машинного обучения и анализа данных. Основные принципы, задачи и подходы, использование в различных областях науки и индустрии. Основные этапы эволюции алгоритмов машинного обучения. Лекция 2. Общий вид метрического классификатора. Алгоритм К ближайших соседей. Алгоритмы отбора эталонов. Лекция 3. Алгоритмы кластеризации с фиксированным количеством кластеров. Алгоритмы кластеризации по плотности. Иерархическая кластеризация.
2	Деревья решений, линейные классификаторы. Нейронные сети	Лекция 4. Правила и анализ качества (точность, полнота). Анализ с помощью ROC кривой. Лекция 5. Алгоритм построения деревьев решений. Критерий информационного выигрыша и критерий

		Джини. Леса решающих деревьев. Лекция 6. Перцептрон и разделяющая гиперплоскость. Переход в пространство повышенной размерности. Метод опорных векторов. Лекция 7. Логистическая регрессия. Градиентный спуск. Нейронные сети и алгоритм обратного распространения градиента. Лекция 8. Глубокое обучение, свертки и пулинг
3	Регрессионный анализ, Ансамблевые методы. Стохастический поиск	Лекция 9. Линейная регрессия. Полиномиальная регрессия. Лекция 10. Смещение и дисперсия. Гребневая регрессия. Лекция 11. Голосование. Бутстраппинг. Лекция 12. Бустинг, адаптивный бустинг, градиентный бустинг. Лекция 13. Поиск Монте-Карло. Лекция 14. Алгоритм симулированного отжига. Лекция 15. Генетический алгоритм.

Рекомендуемая тематика практических занятий:

№ п/п	Наименование Темы	Содержание темы
1	Основные понятия и определения. Примеры прикладных задач	Признаки, вектора признаков. Объекты, классы. Классификация. Классификатор. Обучение, виды обучения "с учителем" и "без учителя". Разбор примеров прикладных задач.
2	Линейные классификаторы	Разбор примеров и решение задач по темам: линейная модель классификации, метод стохастического градиента, алгоритм Персептрона.
3	Метод опорных векторов	Основы метода опорных векторов. Случай линейно разделимой выборки. Случай линейно неразделимой выборки. Ядра и спрямляющие пространства. Разбор примеров и решение задач.
4	Методы восстановления регрессии	Метод наименьших квадратов. Непараметрическая регрессия: ядерное сглаживание. Линейная регрессия. Метод главных компонент. Разбор примеров и решение задач по этим темам.
5	Искусственные нейронные сети	Проблема полноты. Задача исключаящего "или". Вычислительные возможности двух- и трехслойных сетей. Метод обратного распространения ошибки. Изучение на лабораторном занятии алгоритма постройки нейронных сетей.
6	Выбор признаков и подготовка данных	Влияние выбора набора признаков на результаты классификации. Предварительная обработка данных. Недостающие значения. Выбор признаков на основе проверки гипотез. Выбор подмножества признаков.
7	Контекстно-зависимая классификация	Марковские цепи. Алгоритм Витерби. Скрытые марковские модели. Применение в задачах распознавания голоса. Решение задач по теории марковских моделей в машинном обучении.

На практических занятиях решаются задачи по теме занятия.

Требования к самостоятельной работе обучающихся

1. Работа с лекционным материалом, предусматривающая проработку конспекта лекций и учебной литературы, по всем темам из п. 6 настоящей рабочей программы.
2. Выполнение домашнего задания, предусматривающего решение задач, выполнение упражнений, выдаваемых на практических занятиях, по всем темам из п. 6 настоящей рабочей программы.

Руководствуясь положениями статьи 47 и статьи 48 Федерального закона от 29 декабря 2012 г. N 273-ФЗ «Об образовании в Российской Федерации» научно-педагогические работники и иные лица, привлекаемые университетом к реализации данной образовательной программы, пользуются предоставленными академическими правами и свободами в части свободы преподавания, свободы от вмешательства в профессиональную деятельность; свободы выбора и использования педагогически обоснованных форм, средств, методов обучения и воспитания; права на творческую инициативу, разработку и применение авторских программ и методов обучения и воспитания в пределах реализуемой образовательной программы и отдельной дисциплины.

Исходя из рамок, установленных учебным планом по трудоемкости и видам учебной работы по дисциплине, преподаватель самостоятельно выбирает тематику занятий по формам и количеству часов проведения контактной работы: лекции и иные учебные занятия, предусматривающие преимущественную передачу учебной информации преподавателем и (или) занятия семинарского типа (семинары, практические занятия, практикумы, лабораторные работы, коллоквиумы и иные аналогичные занятия), и (или) групповые консультации, и (или) индивидуальную работу обучающихся с преподавателем, в том числе индивидуальные консультации (по курсовым работам/проектам – при наличии курсовой работы/проекта по данной дисциплине в учебном плане).

Рекомендуемая тематика занятий максимально полно реализуется в контактной работе с обучающимися очной формы обучения. В случае реализации образовательной программы в заочной / очно-заочной форме трудоемкость дисциплины сохраняется, однако объем учебного материала в значительной части осваивается обучающимися в форме самостоятельной работы. При этом требования к ожидаемым образовательным результатам обучающихся по данной дисциплине не зависят от формы реализации образовательной программы.

7. Особенности преподавания учебной дисциплины (модуля) для обучающихся с инвалидностью и ограниченными возможностями здоровья. Методические рекомендации по видам занятий

Студенты с нарушениями опорно-двигательного аппарата (маломобильные студенты, студенты, имеющие трудности передвижения и патологию верхних конечностей)

- 7.1. Специальные условия, обеспечиваемые в процессе преподавания дисциплины
- возможность использовать специальное программное обеспечение и специальное оборудование и позволяющее компенсировать двигательное нарушение (коляски, ходунки, трости и др.);
 - предоставление возможности предкурсового ознакомления с содержанием учебной дисциплины и материалом по курсу;
 - применение дополнительных средств активизации процессов запоминания и повторения;
 - опора на определенные и точные понятия;
 - использование для иллюстрации конкретных примеров;

- применение вопросов для мониторинга понимания;
- разделение изучаемого материала на небольшие логические блоки;
- увеличение доли конкретного материала и соблюдение принципа от простого к сложному при объяснении материала;
- наличие четкой системы и алгоритма организации самостоятельных работ и проверки заданий с обязательной корректировкой и комментариями;
- увеличение доли методов социальной стимуляции (обращение внимания, апелляция к ограничениям по времени, контактные виды работ, групповые задания др.);
- обеспечение беспрепятственного доступа в помещения, а также пребывания них;
- наличие возможности использовать индивидуальные устройства и средства, позволяющие обеспечить реализацию эргономических принципов и комфортное пребывание на месте в течение всего периода учёбы (подставки, специальные подушки и др.).

7.2. Адаптационные и вспомогательные технологии, используемые в процессе преподавания дисциплины:

Технологии здоровьесбережения: обеспечиваются соблюдением ортопедического режима (использование ходунков, инвалидных колясок, трости), регулярной сменой положения тела в целях нормализации тонуса мышц спины, профилактикой утомляемости, соблюдением эргономического режима и обеспечением архитектурной доступности среды (окружающее пространство, расположение учебного инвентаря и оборудования аудиторий обеспечивают возможность доступа в помещения и комфортного нахождения в нём).

ИКТ технологии: обеспечены возможностью применения ПК и специализированных индивидуальных компьютерных средств (специальные клавиатуры, мыши, компьютерная программа «виртуальная клавиатура» и др.).

Технологии дистанционного обучения: обеспечиваются системой электронного образовательного контента БФУ им. И. Канта – электронной информационно-образовательной средой (далее ЭИОС). ЭИОС предоставляет студентам с инвалидностью возможность выполнять различные операции:

- получать варианты заданий и отправлять выполненные;
- узнавать результаты выполненных работ и знакомиться с рецензией на них;
- получать различную справочную информацию, касающуюся учебного процесса и посылать сообщения преподавателю и любому из администраторов;
- отправлять материалы, относящиеся к дисциплинам текущего семестра, а также отчеты по практике и другие файлы;
- иметь дистанционный доступ к информационным ресурсам: учебным и учебно-методическим материалам, расписанию занятий и т.д.;
- задавать вопросы преподавателю по его учебной дисциплине, получать конкретную информацию по тем или иным учебным и/или организационным вопросам,
- проходить тестирование, выполняя задания на выбор правильных ответов, установление соответствия, заполнение пропусков, установление истинности или ложности, а также давать развернутые ответы на поставленные вопросы.

Для студентов, не имеющих возможности посещать очные занятия, осуществляется онлайн–консультирование. Консультации предполагают дополнительный разбор учебного материала и восполнение пробелов в знаниях студентов.

Технологии индивидуализации обучения: обеспечиваются возможностью применения индивидуальных устройств и средств, ПК, учетом темпов работы и утомляемости, предоставлением дополнительных консультаций.

7.3. Адаптация процедуры проведения промежуточной аттестации

В ходе проведения промежуточной аттестации предусмотрено:

- предъявление обучающимся печатных и (или) электронных материалов в формах, адаптированных к ограничениям их здоровья;
 - возможность пользоваться индивидуальными устройствами и средствами, позволяющими адаптировать материалы, осуществлять прием и передачу информации с учетом их индивидуальных особенностей;
 - увеличение продолжительности проведения аттестации;
 - возможность присутствия ассистента и оказания им необходимой помощи (занять рабочее место, передвигаться, прочесть и оформить задание, общаться с преподавателем).
- текущий контроль успеваемости и промежуточная аттестация проводятся с учетом их индивидуальных особенностей.

При проведении текущего контроля успеваемости и промежуточной аттестации обеспечивается соблюдение следующих требований:

- проведение текущего контроля успеваемости и промежуточной аттестации для лица с ОВЗ в одной аудитории совместно с обучающимися, не имеющими ограниченных возможностей здоровья, если это не создает трудностей для обучающихся при прохождении текущего контроля успеваемости и промежуточной аттестации;
- присутствие в аудитории ассистента (ассистентов), оказывающего лицам с ОВЗ необходимую техническую помощь с учетом их индивидуальных особенностей (занять рабочее место, передвигаться, прочесть и оформить задание, общаться с преподавателем (ями) / членами Комиссии);
- пользование лицам с ОВЗ необходимыми техническими средствами при прохождении текущего контроля успеваемости и промежуточной аттестации с учетом их индивидуальных особенностей;
- обеспечение возможности беспрепятственного доступа лицам с ОВЗ в аудитории, санитарные и другие помещения, а также их пребывания в указанных помещениях (наличие пандусов, поручней, расширенных дверных проемов, лифтов, при отсутствии лифтов аудитория должна располагаться на первом этаже, наличие специальных кресел и других приспособлений).

Все локальные нормативные акты по вопросам проведения текущего контроля успеваемости и промежуточной аттестации доводятся до сведения лиц с ОВЗ в доступной для них форме.

В зависимости от индивидуальных особенностей лиц с ОВЗ обеспечивается выполнение следующих требований при проведении текущего контроля успеваемости и промежуточной аттестации:

а) для лиц с нарушениями опорно-двигательного аппарата (тяжелыми нарушениями двигательных функций верхних конечностей или отсутствием верхних конечностей):

- письменные задания выполняются обучающимися на компьютере со специализированным программным обеспечением или надиктовываются ассистенту;
- по их желанию испытания текущего контроля успеваемости и промежуточной аттестации проводятся в устной форме

При проведении промежуточной аттестации обеспечивается соблюдение следующих дополнительных требований в зависимости от физических нарушений (или индивидуальных особенностей) обучающихся с ограниченными возможностями здоровья и инвалидов:

- для лиц с нарушениями опорно-двигательного аппарата (тяжелыми нарушениями двигательных функций верхних конечностей или отсутствием верхних конечностей):
 - письменные задания надиктовываются ассистенту;

– по желанию обучающихся промежуточная аттестация может проводиться в устной форме (устное собеседование по вопросам курса, ответы на вопросы в форме предварительно подготовленной аудиозаписи).

- увеличено время на подготовку

Лекционные занятия.

В ходе лекционных занятий обучающимся с инвалидностью и ограниченными возможностями здоровья рекомендуется выполнять следующие действия. Вести конспектирование учебного материала. Обращать внимание на категории, формулировки, раскрывающие содержание тех или иных явлений и процессов, научные выводы и практические рекомендации по их применению. Задавать преподавателю уточняющие вопросы с целью уяснения теоретических положений, разрешения спорных ситуаций.

Желательно оставить в рабочих конспектах поля, на которых во внеаудиторное время можно сделать пометки из рекомендованной литературы, дополняющие материал прослушанной лекции, а также подчеркивающие особую важность тех или иных теоретических положений.

Практические и семинарские занятия.

На практических и семинарских занятиях в зависимости от темы занятия выполняется поиск информации по решению проблем, практические упражнения, контрольные работы, выработка индивидуальных или групповых решений, итоговое обсуждение с обменом знаниями, участие в круглых столах, разбор конкретных ситуаций, командная работа, представление портфолио и т.п.

Самостоятельная работа.

Самостоятельная работа осуществляется в виде изучения литературы, эмпирических данных по публикациям и конкретных ситуаций из практики, подготовке индивидуальных работ, работа с лекционным материалом, самостоятельное изучение отдельных тем дисциплины; поиск и обзор литературы и электронных источников; чтение и изучение учебника и учебных пособий.

8. Фонд оценочных средств

8.1. Перечень компетенций с указанием этапов их формирования в процессе освоения образовательной программы в рамках учебной дисциплины

Основными этапами формирования указанных компетенций при изучении обучающимися дисциплины являются последовательное изучение содержательно связанных между собой тем учебных занятий. Изучение каждой темы предполагает овладение обучающимися необходимыми компетенциями. Результат аттестации обучающихся на различных этапах формирования компетенций показывает уровень освоения компетенций.

Контролируемые разделы (темы) дисциплины	Индекс контролируемой компетенции (или её части)	Оценочные средства по этапам формирования компетенций
		текущий контроль по дисциплине
Типы задач. Метрические классификаторы. Алгоритмы кластеризации	УК-1 ПК-3	Тестирование
Деревья решений, линейные классификаторы. Нейронные сети	УК-1 ПК-3	Тестирование
Регрессионный анализ,	УК-1	Тестирование

Контролируемые разделы (темы) дисциплины	Индекс контролируемой компетенции	Оценочные средства по этапам формирования компетенций
		текущий контроль по дисциплине
Ансамблевые методы. Стохастический поиск	ПК-3	

8.2. Типовые контрольные задания или иные материалы, необходимые для оценки знаний, умений и навыков и (или) опыта деятельности процессе текущего контроля

1. Какие из этих задач типичны для машинного обучения с учителем?

1. Группировка сообщений от пользователей;
2. Оценка тона комментария: положительный или отрицательный;
3. Группировка изображений по визуальным признакам на размеченных данных;
4. Оценка вероятности, кликнет ли человек на рекламный баннер.

1. 1 и 2
2. 2 и 4
3. 1 и 3

2. Выберите все задачи, которые характерны для обучения без учителя.

1. Прогноз стоимости недвижимости;
2. Предсказание пола автора комментария;
3. Рекомендация друзей, контента и пабликов в социальных сетях;
4. Сегментация пользователей интернет-магазина по неявным интересам.

1. 1 и 3
2. 1 и 2
3. 3 и 4
4. 1 и 4

3. Вы хотите предсказать суммы, которые клиенты потратят на оплату трафика в разные месяцы, исходя из истории их предыдущего потребления. Это задача:

1. Регрессии
2. Классификации
3. Классификации и регрессии

4. В базе данных есть следующие записи: длительность звонков, общее число звонков, общее число переданных сообщений, количество потраченных гигабайтов трафика. Вы хотите предсказывать объем трафика, который потратят клиенты. Что будет объектом модели в этой задаче?

1. Длительность звонков
2. Общее число звонков
3. Клиент
4. Количество трафика

5. Вы хотите выявлять клиентов, которые, вероятно, перестанут пользоваться услугами компании в ближайшую неделю. Это задача:

1. Классификации
2. Регрессии

3. Кластеризации
6. Что будет объектом в задаче поиска уходящих от компании клиентов?
1. Уход клиента
 2. Количество дней, через которые клиент уйдет
 3. Клиент
 4. Услуга, от которой отказывается клиент
7. Что будет целевой переменной (y) в задаче поиска уходящих от компании клиентов?
1. Уход клиента
 2. Количество дней, через которые клиент уйдет
 3. Клиент
 4. Услуга, от которой отказывается клиент
8. Какие метрики можно использовать, чтобы оценить, насколько качественно модель решает задачу поиска уходящих клиентов?
1. Долю правильных ответов, полноту, точность
 2. RMSE, MAE, MAPE
 3. Долю правильных ответов, MAPE, MSE
9. Какой алгоритм не подходит для решения задачи, объекты в которой нужно разделить на классы?
1. Случайный лес
 2. Дерево принятия решений
 3. Линейная регрессия
 4. Логистическая регрессия
10. Оцените метрики и решите, какую модель стоит выбрать для пилотного внедрения.

	Точность	Полнота	Доля правильных ответов
Логистическая регрессия	0.7	0.78	0.79
Решающее дерево	0.72	0.77	0.78
Случайный лес	0.82	0.79	0.88

1. Логистическая регрессия
 2. Решающее дерево
 3. Случайный лес
11. Компания запускает пилотный проект, чтобы проверить, помогают ли прогнозы модели лучше находить клиентов, которых можно удержать. Какой способ проверки подойдет:
1. Предлагать скидку 15% на услуги, как в компании всегда делали в этих случаях

2. Предлагать улучшенный пакет услуг — так делает конкурент, да и вообще, давно хотели такое попробовать

12. Компания отобрала клиентов, которых модель посчитала уходящими, в тестовую группу, а тех, кого уходящими посчитали маркетологи, — в контрольную. Тестовая группа получила предложение о скидке 15% в четверг вечером, а контрольная — в субботу. Будете ли вы доверять результатам такого эксперимента?

1. Да, ведь скидка одинакова
2. Нет, ведь они получили предложения в разное время

13. Как можно бороться с переобучением модели?

1. С помощью кросс-валидации;
2. С помощью отложенных выборок;
3. С помощью A/B-тестирований;
4. С помощью композиции алгоритмов.

1. 1 и 2
2. 3 и 4
3. 1 и 4
4. 2 и 4

14. Ваши клиенты активно пишут в онлайн-чаты техподдержки по любому поводу. Вы хотите в первую очередь работать с негативом, а значит, вам нужно научиться по тону сообщения отделять жалобы от стандартных вопросов, чтобы жалобы автоматически получали приоритет. Вы решаете делить сообщения на два класса. Дата-сайентист спрашивает, какая метрика будет ключевой?

Какую метрику вы выберете с учетом того, что вам важно научиться точно находить жалобы?

	$y = 1$ жалоба	$y = 0$ обычный вопрос
y прогнозное = 1	TP	FP
y прогнозное = 0	FN	TN

1. Доля правильных ответов $(TP+TN)/(TP+TN+FN+FP)$
2. Точность $TP/(TP+FP)$
3. Полнота $TP/(TP+FN)$

15. Если вы хотите, чтобы каждый объект попал в обучающую выборку и алгоритм стал учитывать его особенности, надо выбрать:

1. Метод многих отложенных выборок
2. Метод кросс-валидации (k-блоки)

16. К персональным данным относится:

1. Только та информация, которая непосредственно указывает физическое лицо
2. Любая информация, которая прямо либо косвенно может быть соотнесена с физическим лицом
3. Любая информация, которая прямо либо косвенно может быть соотнесена с физическим или юридическим лицом

17. Какая информация о пациентах, находящаяся в распоряжении медицинской организации, относится к персональным данным?

1. Диагнозы конкретных пациентов
 2. Количество пациентов медицинской организации
 3. Данные из электронной медицинской карты без Ф.И.О.: дата рождения, адрес регистрации и пр.
 4. Динамика роста случаев конкретного заболевания.
1. 2 и 4
 2. 1 и 4
 3. 1 и 2
 4. 1 и 3

8.3. Перечень вопросов и заданий для промежуточной аттестации по дисциплине

Вопросы для промежуточного контроля (зачета)

1. Препроцессинг. Масштабирование. Нормировка. Полиномиальные признаки. One-hot encoding.
2. Кластеризация. kMeans, MeanShift, DBSCAN, Affinity Propagation.
3. Смещение и дисперсия (bias and variance). Понятие средней гипотезы.
4. Ансамблевые методы. Soft and Hard Voting. Bagging. Случайные леса. AdaBoost.
5. Типы обучения: с учителем, без учителя, с подкреплением, с частичным участием учителя, активное обучение.
6. Бустинг деревьев решений.
7. Ошибка внутри и вне выборки. Ошибка обобщения. Неравенство Хёфдинга. Валидация и кросс-валидация.
8. Линейная регрессия. Полиномиальная регрессия. Гребневая регрессия.
9. Размерность Вапника-Червоненкиса. Размерность Вапника-Червоненкиса для перцептрона.
10. Логистическая регрессия. Градиентный спуск.
11. Пороговые условия. Эффективность по Парето. Precision-Recall и ROC кривые. AUC.
12. Ансамблевые методы регрессии. RANSAC. Theil-Sen. Huber.
13. Перцептрон. Перцептрон с карманом.
14. Метод опорных векторов. Постановка задачи. Формулировка и решение двойственной задачи. Типы опорных векторов. Ядра.
15. Гипотезы и дихотомии. Функция роста. Точка поломки. Доказательство полиномиальности функции роста в присутствии точки поломки.
16. Деревья решений. Информационный выигрыш, критерий Джини. Регуляризация деревьев. Небрежные решающие деревья.
17. Байесовский классификатор. Типы оценки распределений признаков (Gaussian, Bernoulli, Multinomial). EM алгоритм.
18. Нейронные сети. Перцептрон Розенблатта. Функции активации. Обратное распространение градиента. Softmax.
19. Стохастическая оптимизация. Hill Climb. Отжиг. Генетический алгоритм.
20. Метрические классификаторы. kNN. WkNN. Отбор эталонов. DROP5. Kdtree.

8.4. Планируемые уровни сформированности компетенций обучающихся и критерии оценивания

Уровни	Содержательное описание	Основные признаки выделения уровня	Пятибалльная шкала	Двухбалльная	БРС, % освоени
--------	-------------------------	------------------------------------	--------------------	--------------	----------------

	уровня	(этапы формирования компетенции, критерии оценки сформированности)	(академическая) оценка	шкала, зачет	я (рейтинговая оценка)
Повышенный	Творческая деятельность	<i>Включает нижестоящий уровень.</i> Умение самостоятельно принимать решение, решать проблему/задачу теоретического и прикладного характера на основе изученных методов, приемов, технологий	отлично	зачтено	86-100
Базовый	Применение знаний и умений в более широких контекстах учебной и профессиональной деятельности, нежели по образцу с большей степени самостоятельности и инициативы	<i>Включает нижестоящий уровень.</i> Способность собирать, систематизировать, анализировать и грамотно использовать информацию из самостоятельно найденных теоретических источников и иллюстрировать ими теоретические положения или обосновывать практику применения	хорошо		71-85
Удовлетворительный (достаточный)	Репродуктивная деятельность	Изложение в пределах задач курса теоретически и практически контролируемого материала	удовлетворительно		55-70
Недостаточный	Отсутствие признаков удовлетворительного уровня		неудовлетворительно	не зачтено	Менее 55

9. Перечень основной и дополнительной учебной литературы, необходимой для освоения дисциплины.

Основная литература

1. Шелудько, В. М. Основы программирования на языке высокого уровня Python : учебное пособие / В. М. Шелудько ; Южный федеральный университет. - Ростов-на-Дону ; Таганрог : Издательство Южного федерального университета, 2017. - 146 с. - ISBN 978-5-9275-2649-9. - Текст : электронный. - URL: <https://znanium.com/catalog/product/1021662> (дата обращения: 03.04.2023). – Режим доступа: по подписке.

Дополнительная литература

1. Гуриков, С. Р. Основы алгоритмизации и программирования на Python : учебное пособие / С.Р. Гуриков. — Москва : ИНФРА-М, 2022. — 343 с. — (Высшее образование: Бакалавриат). - ISBN 978-5-16-017142-5. - Текст : электронный. - URL: <https://znanium.com/catalog/product/1356003> (дата обращения: 23.03.2023). — Режим доступа: по подписке.

10. Перечень ресурсов информационно-телекоммуникационной сети «Интернет», необходимых для освоения дисциплины (модуля).

- НЭБ Национальная электронная библиотека, диссертации и прочие издания
- ЭБС Консультант студента
- ПРОСПЕКТ ЭБС
- ЭБС ZNANIUM.COM
- ЭБС IBOOKS.RU
- Электронно-библиотечная система (ЭБС) Кантитана (<https://elib.kantiana.ru/>)

11. Перечень информационных технологий, используемых при осуществлении образовательного процесса по дисциплине.

Программное обеспечение обучения включает в себя:

- система электронного образовательного контента БФУ им. И. Канта – www.lms-3.kantiana.ru, обеспечивающую разработку и комплексное использование электронных образовательных ресурсов;
- серверное программное обеспечение, необходимое для функционирования сервера и связи с системой электронного обучения через Интернет;
- корпоративная платформа webinar.ru;
- установленное на рабочих местах обучающихся ПО: Microsoft Windows 7, Microsoft Office Standart 2010, антивирусное программное обеспечение Kaspersky Endpoint Security.
- GNU C++;
- Oracle Java;
- Python;
- Deductor.

12. Описание материально-технической базы, необходимой для осуществления образовательного процесса по дисциплине.

Для проведения занятий лекционного типа, практических и семинарских занятий используются специальные помещения (учебные аудитории), оборудованные техническими средствами обучения – мультимедийной проекционной техникой. Для проведения занятий лекционного типа используются наборы демонстрационного оборудования.

Для проведения лабораторных работ, (практических занятий – при необходимости) используются специальные помещения (учебные аудитории), оснащенные специализированным лабораторным оборудованием: персональными компьютерами с возможностью выхода в интернет и с установленным программным обеспечением, заявленным в п.11.

Для проведения групповых и индивидуальных консультаций, текущего контроля и промежуточной аттестации используются специальные помещения (учебные аудитории), оборудованные специализированной мебелью (для обучающихся), меловой / маркерной доской.

Для организации самостоятельной работы обучающимся предоставляются помещения, оснащенные компьютерной техникой с возможностью подключения к сети «Интернет» и обеспечением доступа в электронную информационно-образовательную среду университета.

Для обучения инвалидов и лиц с ограниченными возможностями здоровья университетом могут быть представлены специализированные средства обучения, в том числе технические средства коллективного и индивидуального пользования.

**МИНИСТЕРСТВО НАУКИ И ВЫСШЕГО ОБРАЗОВАНИЯ
РОССИЙСКОЙ ФЕДЕРАЦИИ**
федеральное государственное автономное образовательное учреждение
высшего образования «Балтийский федеральный университет имени Иммануила
Канта»
Высшая школа компьютерных наук и прикладной математики

РАБОЧАЯ ПРОГРАММА ДИСЦИПЛИНЫ

«Основы предпринимательской деятельности»

Шифр: 01.03.02

Направление подготовки: «Прикладная математика и информатика»

Профиль: «Информатика и программирование»

Квалификация (степень) выпускника: бакалавр

Калининград
2023

Лист согласования

Составитель: Минкова Е.С., к.п.н., доцент

Рабочая программа утверждена на заседании
Ученого совета ОНК «Институт высоких технологий»

Протокол № 11 от «03» ноября 2023 г.

Председатель Ученого совета ОНК
«Институт высоких технологий»

Профессор, д.ф.-м.н.

А.В. Юров

Руководитель ОПОП ВО

Е.П. Ставицкая

Содержание

1. Наименование дисциплины «Основы предпринимательской деятельности».
2. Перечень планируемых результатов обучения по дисциплине, соотнесенных с планируемыми результатами освоения образовательной программы.
3. Место дисциплины в структуре образовательной программы.
4. Виды учебной работы по дисциплине.
5. Содержание дисциплины, в том числе практической подготовки в рамках дисциплины, структурированное по темам.
6. Перечень учебно-методического обеспечения для самостоятельной работы обучающихся по дисциплине.
7. Особенности преподавания учебной дисциплины (модуля) для обучающихся с инвалидностью и ограниченными возможностями здоровья. Методические рекомендации по видам занятий
8. Фонд оценочных средств
 - 8.1. Перечень компетенций с указанием этапов их формирования в процессе освоения образовательной программы в рамках учебной дисциплины
 - 8.2. Типовые контрольные задания или иные материалы, необходимые для оценки знаний, умений и навыков и (или) опыта деятельности в процессе текущего контроля
 - 8.3. Перечень вопросов и заданий для промежуточной аттестации по дисциплине
 - 8.4. Планируемые уровни сформированности компетенций обучающихся и критерии оценивания
9. Перечень основной и дополнительной учебной литературы, необходимой для освоения дисциплины
11. Перечень информационных технологий, используемых при осуществлении образовательного процесса по дисциплине.
12. Описание материально-технической базы, необходимой для осуществления образовательного процесса по дисциплине

1. Наименование дисциплины: «Основы предпринимательской деятельности»

Целью освоения дисциплины является формирование у обучающихся с инвалидностью и ограниченными возможностями здоровья компетенций для организации и реализации предпринимательской деятельности в областях и сферах актуальных в рамках направления профессиональной подготовки.

2. Перечень планируемых результатов обучения по дисциплине, соотнесенных с планируемыми результатами освоения образовательной программы

Код компетенции	Результаты освоения образовательной программы (ИДК)	Результаты обучения по дисциплине
УК-3 - Способен осуществлять социальное взаимодействие и реализовывать свою роль в команде	УК-3.1. Определяет стратегию сотрудничества для достижения поставленной цели УК.3.2. Осуществляет обмен информацией с другими членами команды, осуществляет презентацию результатов работы команды УК-3.3. Адаптируется в профессиональном коллективе	Студент, изучивший данный курс, должен: <ul style="list-style-type: none">• знать основы методов формирования команд для научно-исследовательских и опытно-конструкторских работ;• уметь самостоятельно определять ключевые задачи, формировать план действий с учетом общекомандных приоритетов;• владеть навыками гибкой разработки в условиях высокой неопределённости окружения.
УК-6 - Способен управлять своим временем, выстраивать и реализовывать траекторию саморазвития на основе принципов образования в течение всей жизни	УК.6.1. Определяет свои личные ресурсы, возможности и ограничения для достижения поставленной цели УК.6.2. Создает и достраивает индивидуальную траекторию саморазвития при получении основного и дополнительного образования УК.6.3. Владеет умением рационального распределения временных и информационных ресурсов	Студент, изучивший данный курс, должен: <ul style="list-style-type: none">• знать основы метода научного подхода к изучению и освоению новых профессиональных знаний;• уметь эффективно использовать современные образовательные и информационные технологии для исследования заданной темы;• владеть навыками формирования научных гипотез, их проверки и построения соответствующих научных выводов.
УК-9 - Способен принимать обоснованные экономические решения в различных областях жизнедеятельности	УК-9.1 Самостоятельно анализирует основные тенденции развития экономики применительно к профессиональной деятельности УК-9.2 Ориентируется в ходе развития	Студент, изучивший данный курс, должен: <ul style="list-style-type: none">• знать основные теории и методы работы экономических механизмов в рыночных условиях;• уметь самостоятельно осваивать новые методы работы хозяйствующих субъектов и адаптироваться к решению новых

	экономических процессов, представляет закономерность их происхождения и логику их развития	практических задач; • владеть навыками быстрой адаптации к изменениям экономических условий, решения задач, требованиями должностных обязанностей.
УК-10 - Способен формировать нетерпимое отношение к коррупционному поведению	УК-10.1. Понимает сущность феномена коррупции. УК-10.2. Оценивает негативные последствия коррупционного поведения	Студент, изучивший данный курс, должен: • знать основы действующей правовой системы в объеме необходимом для работы как по найму, так и в качестве самостоятельного хозяйствующего субъекта; • уметь самостоятельно контролировать свои действия в правовом аспекте; • владеть навыками поиска решений юридических вопросов.

3. Место дисциплины в структуре образовательной программы

Дисциплина «Основы предпринимательской деятельности» относится к дисциплинам обязательной части раздела «Дисциплины».

4. Виды учебной работы по дисциплине.

Виды учебной работы по дисциплине зафиксированы учебным планом основной профессиональной образовательной программы по указанному направлению и профилю, выражаются в академических часах. Часы контактной работы и самостоятельной работы обучающегося и часы, отводимые на процедуры контроля, могут различаться в учебных планах ОПОП по формам обучения. Объем контактной работы включает часы контактной аудиторной работы (лекции/практические занятия/ лабораторные работы), контактной внеаудиторной работы (контроль самостоятельной работы), часы контактной работы в период аттестации. Контактная работа, в том числе может проводиться посредством электронной информационно-образовательной среды университета с использованием ресурсов сети Интернет и дистанционных технологий

5. Содержание дисциплины, структурированное по темам (разделам)

Исходя из рамок, установленных учебным планом по трудоемкости и видам учебной работы по дисциплине, преподаватель самостоятельно выбирает тематику занятий по формам и количеству часов проведения контактной работы: лекции и иные учебные занятия, предусматривающие преимущественную передачу учебной информации преподавателем и (или) занятия семинарского типа (семинары, практические занятия, практикумы, лабораторные работы, коллоквиумы и иные аналогичные занятия), и (или) групповые консультации, и (или) индивидуальную работу обучающихся с преподавателем, в том числе индивидуальные консультации (по курсовым работам/проектам – при наличии курсовой работы/проекта по данной дисциплине в учебном плане). Рекомендуемая тематика занятий максимально полно реализуется в контактной работе с обучающимися очной формы обучения. В случае реализации образовательной программы в заочной / очно-заочной форме трудоемкость дисциплины

сохраняется, однако объем учебного материала в значительной части осваивается обучающимися в форме самостоятельной работы. При этом требования к ожидаемым образовательным результатам обучающихся по данной дисциплине не зависят от формы реализации образовательной программы.

№	Наименование раздела	Содержание раздела
1	Тема 1. Бизнес-планирование и формирование команды	<p>Содержание процессов генерирования бизнес-идей; алгоритм креативного рождения идеи бизнеса с ее последующим развитием в систему решений (бизнес-модель); базовые положения создания и применения бизнес-моделей: понятие и виды моделей бизнеса (бизнес-модель М. Джонсона, К. Кристенсена, Х. Кагерманна), ключевые этапы формирования бизнес-модели; механизм выбора бизнес-модели компании; ключевые элементы, функциональные блоки бизнес-модели; концепция ценностного предложения А. Остервальдера; переход от бизнес-модели к бизнес-плану.</p> <p>Понятие предпринимательской команды; эффективность команды; командное лидерство; мотивация команды; распределение командных ролей и функций; развитие команды; поддержание командного духа; учет психологических особенностей личности; технологии командообразования.</p>
2	Тема 2. Разработка и выведение продукта на рынок	<p>подходы к разработке продукта — метод водопада (каскадный метод) и метод гибкой разработки; теория решения изобретательских задач; теория ограничений; процесс улучшения характеристик существующих видов продукции; разработка новых видов продукции; техническое сопровождение проекта создания нового продукта (технологии) от предпроектных разработок до проектирования, создания и использования; инструменты современного процесса product development: анализ конкурентной среды, технический аудит, разработка технико-экономического обоснования, технической документации, управляющих программ. Основы понятия Customer development, по С. Бланку и Б. Дорфу; составляющие Customer development: выявление потребителей, верификация потребителей, расширение клиентской базы, выстраивание компании; изучение потребностей и запросов потребителей; методы моделирования потребностей потребителей; факторы поведения потребителя; приемы привлечения внимания потребителя; оценка эффективности проводимых мероприятий и оптимизация маркетинговой деятельности предприятия; специфика поведения индивидуальных и корпоративных потребителей.</p>
3	Тема 3. Охрана интеллектуальной	<p>Понятие интеллектуальной собственности, ее основные юридические свойства и система охраны, понятие и</p>

	<p>собственности и трансфер технологий</p>	<p>содержание интеллектуальных прав, их соотношение с понятием нематериальных активов; IP-стратегия инновационного проекта и ее составляющие; различия между двумя основными режимами правовой охраны результатов интеллектуальной деятельности — авторским правом и патентным правом; патентование, системы и процедуры патентования в России, за рубежом, на международном уровне; понятия «формула изобретения (полезной модели)», «приоритет», «уровень техники», «патентный поиск», «патентная чистота»; существующие правовые способы приобретения и коммерциализации интеллектуальной собственности; основные особенности секретов производства (ноу-хау) и средств индивидуализации юридических лиц, товаров, работ, услуг и предприятий. Понятия «трансфер технологий» и «лицензирование» как правовые институты в сфере интеллектуальной собственности; их соотношение; роль стратегии лицензирования как части IP-стратегии инновационного проекта; мотивы использования стратегии лицензирования; существующие виды лицензионных сделок; требования российского законодательства к форме и содержанию лицензионного договора; последствия их несоблюдения; определение стоимости объекта интеллектуальной собственности; основные методы расчета цены лицензионного договора; роялти и паушальный платеж; их сравнительные преимущества и недостатки, специфика применения; конкретные методики расчета роялти.</p>
4	<p>Тема 4. Оценка инвестиционной привлекательности и инструменты привлечения финансирования</p>	<p>Статические и динамические методы оценки экономической эффективности инновационных проектов; принципы оценки эффективности проектов; чистая прибыль инновационного проекта как критерий экономической эффективности; сравнительный анализ различных видов оценки: коммерческая, общественная, участия в проекте; система метрик инновационных проектов с учетом неприменимости критериев экономической эффективности на ранних стадиях развития проектов (до выхода на устойчивые продажи); критерии инвестиционной готовности проекта для венчурных инвестиций и их отличие от критериев для прямых инвестиций. Источники финансирования проекта: средства бюджета и внебюджетных фондов, государственных институтов развития, компаний, индивидуальных предпринимателей, частных, институциональных и иностранных инвесторов, кредитно-финансовых организаций, научных и образовательных учреждений; инструменты финансирования: инвестиции бизнес-ангелов и венчурных фондов, гранты, субсидии; выбор и обоснование источников финансирования инновационного проекта; финансовое моделирование проекта; технологии переговоров с инвесторами о финансировании проекта.</p>

6. Перечень учебно-методического обеспечения для самостоятельной работы обучающихся по дисциплине

Рекомендуемая тематика учебных занятий в форме контактной работы:

Рекомендуемая тематика учебных занятий лекционного типа (предусматривающих преимущественную передачу учебной информации преподавателями):

№	Наименование раздела	Темы лекций
1	Бизнес-планирование и формирование команды	Тема 1. Бизнес-планирование и формирование команды
2	Разработка и выведение продукта на рынок	Тема 2. Разработка и выведение продукта на рынок
3	Охрана интеллектуальной собственности и трансфер технологий	Тема 3. Охрана интеллектуальной собственности и трансфер технологий
4	Оценка инвестиционной привлекательности и инструменты привлечения финансирования	Тема 4. Оценка инвестиционной привлекательности и инструменты привлечения финансирования

Рекомендуемая тематика практических занятий:

№ п/п	Наименование Темы	Содержание темы
1	Тема 1. Бизнес-планирование и формирование команды	Работа с кейсом
2	Тема 2. Разработка и выведение продукта на рынок	Работа с кейсами
3	Тема 3. Охрана интеллектуальной собственности и трансфер технологий	Деловая игра
4	Тема 4. Оценка инвестиционной привлекательности и инструменты привлечения финансирования	Работа с кейсом

Требования к самостоятельной работе обучающихся

1. Работа с лекционным материалом, предусматривающая проработку конспекта лекций и учебной литературы, по всем темам из п. 6 настоящей рабочей программы.

2. Выполнение домашнего задания, предусматривающего решение задач, выполнение упражнений, выдаваемых на практических занятиях, по всем темам из п. 6 настоящей рабочей программы.

Руководствуясь положениями статьи 47 и статьи 48 Федерального закона от 29 декабря 2012 г. N 273-ФЗ «Об образовании в Российской Федерации» научно-педагогические работники и иные лица, привлекаемые университетом к реализации данной образовательной программы, пользуются предоставленными академическими правами и свободами в части свободы преподавания, свободы от вмешательства в профессиональную деятельность; свободы выбора и использования педагогически обоснованных форм, средств, методов обучения и воспитания; права на творческую инициативу, разработку и применение авторских программ и методов обучения и воспитания в пределах реализуемой образовательной программы и отдельной дисциплины.

Исходя из рамок, установленных учебным планом по трудоемкости и видам учебной работы по дисциплине, преподаватель самостоятельно выбирает тематику занятий по формам и количеству часов проведения контактной работы: лекции и иные учебные занятия, предусматривающие преимущественную передачу учебной информации преподавателем и (или) занятия семинарского типа (семинары, практические занятия, практикумы, лабораторные работы, коллоквиумы и иные аналогичные занятия), и (или) групповые консультации, и (или) индивидуальную работу обучающихся с преподавателем, в том числе индивидуальные консультации (по курсовым работам/проектам – при наличии курсовой работы/проекта по данной дисциплине в учебном плане).

Рекомендуемая тематика занятий максимально полно реализуется в контактной работе с обучающимися очной формы обучения. В случае реализации образовательной программы в заочной / очно-заочной форме трудоемкость дисциплины сохраняется, однако объем учебного материала в значительной части осваивается обучающимися в форме самостоятельной работы. При этом требования к ожидаемым образовательным результатам обучающихся по данной дисциплине не зависят от формы реализации образовательной программы.

7. Особенности преподавания учебной дисциплины (модуля) для обучающихся с инвалидностью и ограниченными возможностями здоровья. Методические рекомендации по видам занятий

Студенты с нарушениями опорно-двигательного аппарата (маломобильные студенты, студенты, имеющие трудности передвижения и патологию верхних конечностей)

- 7.1. Специальные условия, обеспечиваемые в процессе преподавания дисциплины
- возможность использовать специальное программное обеспечение и специальное оборудование и позволяющее компенсировать двигательное нарушение (коляски, ходунки, трости и др.);
 - предоставление возможности предкурсового ознакомления с содержанием учебной дисциплины и материалом по курсу;
 - применение дополнительных средств активизации процессов запоминания и повторения;
 - опора на определенные и точные понятия;
 - использование для иллюстрации конкретных примеров;
 - применение вопросов для мониторинга понимания;
 - разделение изучаемого материала на небольшие логические блоки;
 - увеличение доли конкретного материала и соблюдение принципа от простого к сложному при объяснении материала;
 - наличие четкой системы и алгоритма организации самостоятельных работ и проверки заданий с обязательной корректировкой и комментариями;
 - увеличение доли методов социальной стимуляции (обращение внимания, апелляция к ограничениям по времени, контактные виды работ, групповые задания др.);

- обеспечение беспрепятственного доступа в помещения, а также пребывания них;
- наличие возможности использовать индивидуальные устройства и средства, позволяющие обеспечить реализацию эргономических принципов и комфортное пребывание на месте в течение всего периода учёбы (подставки, специальные подушки и др.).

7.2. Адаптационные и вспомогательные технологии, используемые в процессе преподавания дисциплины:

Технологии здоровьесбережения: обеспечиваются соблюдением ортопедического режима (использование ходунков, инвалидных колясок, трости), регулярной сменой положения тела в целях нормализации тонуса мышц спины, профилактикой утомляемости, соблюдение эргономического режима и обеспечением архитектурной доступности среды (окружающее пространство, расположение учебного инвентаря и оборудования аудиторий обеспечивают возможность доступа в помещения и комфортного нахождения в нём).

ИКТ технологии: обеспечены возможностью применения ПК и специализированных индивидуальных компьютерных средств (специальные клавиатуры, мыши, компьютерная программа «виртуальная клавиатура» и др.).

Технологии дистанционного обучения: обеспечиваются системой электронного образовательного контента БФУ им. И. Канта – электронной информационно-образовательной средой (далее ЭИОС). ЭИОС предоставляет студентам с инвалидностью возможность выполнять различные операции:

- получать варианты заданий и отправлять выполненные;
- узнавать результаты выполненных работ и знакомиться с рецензией на них;
- получать различную справочную информацию, касающуюся учебного процесса и посылать сообщения преподавателю и любому из администраторов;
- отправлять материалы, относящиеся к дисциплинам текущего семестра, а также отчеты по практике и другие файлы;
- иметь дистанционный доступ к информационным ресурсам: учебным и учебно-методическим материалам, расписанию занятий и т.д.;
- задавать вопросы преподавателю по его учебной дисциплине, получать конкретную информацию по тем или иным учебным и/или организационным вопросам,
- проходить тестирование, выполняя задания на выбор правильных ответов, установление соответствия, заполнение пропусков, установление истинности или ложности, а также давать развернутые ответы на поставленные вопросы.

Для студентов, не имеющих возможности посещать очные занятия, осуществляется онлайн–консультирование. Консультации предполагают дополнительный разбор учебного материала и восполнение пробелов в знаниях студентов.

Технологии индивидуализации обучения: обеспечиваются возможностью применения индивидуальных устройств и средств, ПК, учетом темпов работы и утомляемости, предоставлением дополнительных консультаций.

7.3. Адаптация процедуры проведения промежуточной аттестации

В ходе проведения промежуточной аттестации предусмотрено:

- предъявление обучающимся печатных и (или) электронных материалов в формах, адаптированных к ограничениям их здоровья;
- возможность пользоваться индивидуальными устройствами и средствами, позволяющими адаптировать материалы, осуществлять прием и передачу информации с учетом их индивидуальных особенностей;
- увеличение продолжительности проведения аттестации;
- возможность присутствия ассистента и оказания им необходимой помощи (занять рабочее место, передвигаться, прочитать и оформить задание, общаться с преподавателем).

текущий контроль успеваемости и промежуточная аттестация проводятся с учетом их индивидуальных особенностей.

При проведении текущего контроля успеваемости и промежуточной аттестации обеспечивается соблюдение следующих требований:

- проведение текущего контроля успеваемости и промежуточной аттестации для лица с ОВЗ в одной аудитории совместно с обучающимися, не имеющими ограниченных возможностей здоровья, если это не создает трудностей для обучающихся при прохождении текущего контроля успеваемости и промежуточной аттестации;

- присутствие в аудитории ассистента (ассистентов), оказывающего лицам с ОВЗ необходимую техническую помощь с учетом их индивидуальных особенностей (занять рабочее место, передвигаться, прочесть и оформить задание, общаться с преподавателем (ями) / членами Комиссии);

- пользование лицам с ОВЗ необходимыми техническими средствами при прохождении текущего контроля успеваемости и промежуточной аттестации с учетом их индивидуальных особенностей;

- обеспечение возможности беспрепятственного доступа лицам с ОВЗ в аудитории, санитарные и другие помещения, а также их пребывания в указанных помещениях (наличие пандусов, поручней, расширенных дверных проемов, лифтов, при отсутствии лифтов аудитория должна располагаться на первом этаже, наличие специальных кресел и других приспособлений).

Все локальные нормативные акты по вопросам проведения текущего контроля успеваемости и промежуточной аттестации доводятся до сведения лиц с ОВЗ в доступной для них форме.

В зависимости от индивидуальных особенностей лиц с ОВЗ обеспечивается выполнение следующих требований при проведении текущего контроля успеваемости и промежуточной аттестации:

а) для лиц с нарушениями опорно-двигательного аппарата (тяжелыми нарушениями двигательных функций верхних конечностей или отсутствием верхних конечностей):

- письменные задания выполняются обучающимися на компьютере со специализированным программным обеспечением или надиктовываются ассистенту;

- по их желанию испытания текущего контроля успеваемости и промежуточной аттестации проводятся в устной форме

При проведении промежуточной аттестации обеспечивается соблюдение следующих дополнительных требований в зависимости от физических нарушений (или индивидуальных особенностей) обучающихся с ограниченными возможностями здоровья и инвалидов:

для лиц с нарушениями опорно-двигательного аппарата (тяжелыми нарушениями двигательных функций верхних конечностей или отсутствием верхних конечностей):

- письменные задания надиктовываются ассистенту;

- по желанию обучающихся промежуточная аттестация может проводиться в устной форме (устное собеседование по вопросам курса, ответы на вопросы в форме предварительно подготовленной аудиозаписи).

- увеличено время на подготовку

Лекционные занятия.

В ходе лекционных занятий обучающимся с инвалидностью и ограниченными возможностями здоровья рекомендуется выполнять следующие действия. Вести конспектирование учебного материала. Обращать внимание на категории, формулировки, раскрывающие содержание тех или иных явлений и процессов, научные выводы и

практические рекомендации по их применению. Задавать преподавателю уточняющие вопросы с целью уяснения теоретических положений, разрешения спорных ситуаций.

Желательно оставить в рабочих конспектах поля, на которых во внеаудиторное время можно сделать пометки из рекомендованной литературы, дополняющие материал прослушанной лекции, а также подчеркивающие особую важность тех или иных теоретических положений.

Практические и семинарские занятия.

На практических и семинарских занятиях в зависимости от темы занятия выполняется поиск информации по решению проблем, практические упражнения, контрольные работы, выработка индивидуальных или групповых решений, итоговое обсуждение с обменом знаниями, участие в круглых столах, разбор конкретных ситуаций, командная работа, представление портфолио и т.п.

Самостоятельная работа.

Самостоятельная работа осуществляется в виде изучения литературы, эмпирических данных по публикациям и конкретных ситуаций из практики, подготовке индивидуальных работ, работа с лекционным материалом, самостоятельное изучение отдельных тем дисциплины; поиск и обзор литературы и электронных источников; чтение и изучение учебника и учебных пособий.

Тематика самостоятельных работ:

<i>№</i>	<i>Наименование темы</i>	<i>Содержание темы</i>
1	Тема 1. Бизнес-планирование и формирование команды	Разработка бизнес-модели группового проекта
2	Тема 2. Разработка и выведение продукта на рынок	Выявление противоречий продукта по теории развития изобретательских задач. Выявление потребителей группового проекта
3	Тема 3. Охрана интеллектуальной собственности и трансфер технологий	Разработка плана управления интеллектуальной собственностью группового проекта
4	Тема 4. Оценка инвестиционной привлекательности и инструменты привлечения финансирования	Оценка инвестиционной привлекательности и разработка финансовой модели группового проекта

8. Фонд оценочных средств

8.1. Перечень компетенций с указанием этапов их формирования в процессе освоения образовательной программы в рамках учебной дисциплины

Основными этапами формирования указанных компетенций при изучении обучающимися дисциплины являются последовательное изучение содержательно связанных между собой тем учебных занятий. Изучение каждой темы предполагает овладение обучающимися необходимыми компетенциями. Результат аттестации обучающихся на различных этапах формирования компетенций показывает уровень освоения компетенций.

Контролируемые разделы (темы) дисциплины	Индекс контролируемой компетенции (или её части)	Оценочные средства по этапам формирования компетенций
		текущий контроль по дисциплине
Тема 1. Бизнес-планирование и формирование команды	УК-3 УК-6 УК-9 УК-10	Тестирование
Тема 2. Разработка и выведение продукта на рынок	УК-3 УК-6 УК-9 УК-10	Тестирование
Тема 3. Охрана интеллектуальной собственности и трансфер технологий	УК-3 УК-6 УК-9 УК-10	Тестирование
Тема 4. Оценка инвестиционной привлекательности и инструменты привлечения финансирования	УК-3 УК-6 УК-9 УК-10	Тестирование

8.2. Типовые контрольные задания или иные материалы, необходимые для оценки знаний, умений и навыков и (или) опыта деятельности в процессе текущего контроля

Тема 1.
Тест

Тип задания	Текст вопроса	Варианты ответов		Правильные ответы	Сложность вопроса
Multiple Selection	Основные элементы бизнес-плана?	Риски		1,3	2
		Доходы			
		Компетенции			
		Продвижение			
Comparison	Сопоставьте основные элементы бизнес-модели:	Ценностное предложение	Скорость обращения ресурсов	1, 2-3, 3-1, 4-2	3
		Ключевые процессы	Информация		
		Формула прибыли	Размер возможностей для инвестиций (нормы)		
		Ключевые ресурсы	Предложения, удовлетворяющие потребности.		
Comparison	Сопоставьте названия	Потоки поступления доходов	отражает те преимущества, которые	1-3, 2-1, 3-4, 4-2	3

	структурных блоков с их определением (описанием):		получит клиент, воспользовавшись продуктом или услугой данной компании		
		Ценностное предложение	характер отношений с клиентами в зависимости от решаемых компанией задач: приобретение клиентов; удержание клиентов; увеличение продаж.		
		Структура издержек	материальная прибыль, которую компания получает от каждого потребительского сегмента.		
		Взаимоотношения с клиентами	это расходы, связанные с функционированием бизнес-модели.		
Shortanswer	Бизнес-модели, относящиеся к предложению товаров широкого потребления, не делают различий между ... сегментами.			Потребителями	2
SingleSelection	Что НЕ относится к		Интеллектуальные ресурсы Финансы Энергетические ресурсы	3	1

	основным и видам ресурсов?	Материальные ресурсы		
--	----------------------------	----------------------	--	--

Тема 2.
Тест

Тип задания	Текст вопроса	Варианты ответов		Правильные ответы	Сложность вопроса
Multiple Selection	Основные элементы бизнес-плана?	Риски		1,3	2
		Доходы			
		Компетенции			
		Продвижение			
Comparison	Сопоставьте основные элементы бизнес-модели:	Ценностное предложение	Скорость обращения ресурсов	1-4, 2-3, 3-1, 4-2	3
		Ключевые процессы	Информация		
		Формула прибыли	Размер возможностей для инвестиций (нормы)		
		Ключевые ресурсы	Предложения, удовлетворяющие потребности.		
Comparison	Сопоставьте названия структурных блоков с их определением (описанием):	Потоки поступления доходов	отражает те преимущества, которые получит клиент, воспользовавшись продуктом или услугой данной компании	1-3, 2-1, 3-4, 4-2	3
		Ценностное предложение	характер отношений с клиентами в зависимости от решаемых компанией задач: приобретение клиентов; удержание клиентов; увеличение продаж.		
		Структура	материальная		

		издержек	прибыль, которую компания получает от каждого потребительского сегмента.		
		Взаимоотношения с клиентами	это расходы, связанные с функционированием бизнес-модели.		
Shortanswer	Бизнес-модели, относящиеся к предложению товаров широкого потребления, не делают различий между ... сегментами.			Потребительскими	2
SingleSelection	Что НЕ относится к основным и видам ресурсов?	Интеллектуальные ресурсы	Финансы	3	1
		Энергетические ресурсы	Материальные ресурсы		

Тема 3.
Тест

Тип задания	Текст вопроса	Варианты ответов	Правильные ответы	Сложность вопроса
SingleSelection	Выберите верную расшифровку аббревиатуры ИС:	Информационная система Интеллектуальная система Интеллектуальная собственность Интеллектуальная система	3	1
SingleSelection	Выберите верное утверждение:	Интеллектуальная собственность –	1	1

		<p>это права на те или иные нематериальные результаты человеческого труда.</p> <p>Интеллектуальная собственность – это важнейшее понятие патентного права.</p> <p>Интеллектуальная собственность – это права на те или иные материальные результаты человеческого труда.</p> <p>Интеллектуальная собственность – это интеллектуальные права на произведения науки, музыки, литературы.</p>		
MultipleSelection	Виды систем патентирования:	<p>Традиционная (национальная) система</p> <p>Европейская система</p> <p>Региональная система</p> <p>Нетрадиционная система</p> <p>Евразийская система</p> <p>Международная система</p>	1, 3, 6	2
MultipleSelection	Укажите верные отличия авторских прав от патентных:	<p>Авторское право охраняет результат литературного, научного, художественного творчества.</p> <p>Патентное право охраняет результат литературного, научного,</p>	1, 2, 3	3

		художественного творчества.		
		Презумпция авторства: автором в авторском праве считается тот, кто указал на оригинале или экземпляре произведения, пока не доказано обратное		
		Авторское право охраняет не все творческие результаты, а лишь те, которые являются оригинальными, не повторяющимися при параллельном творчестве		
		Презумпция авторства: автором в патентном праве считается тот, кто указан в патенте, пока не доказано обратное		
MultipleSelection	Какая из процедур длится 30 месяцев?	Парижская процедура	1, 3	2
		Процедура РТТ		
		Процедура РСТ		
		Международная процедура		

Примеры кейсов

Тема 1. Бизнес-планирование и формирование команды

Кейс «Цветочный рай»

Компания «Цветочный рай» — это стартап, представляющий собой интернет-платформу по продаже цветов, цветочных композиций, фруктовых букетов и т. п. Платформа работает с сегментами B2C (покупатели, частные производители/дизайнеры/флористы) и B2B (организации). Численность стартапа — три человека, находится в Санкт-Петербурге. Бизнесидея стартапа — предоставление сервиса

для покупки уникальных дизайнерских композиций из цветов и фруктов. Для частных заказов сервис будет бесплатным, для мастеров-изготовителей — платным.

Задание:

Опираясь на кейс компании «Цветочный рай», сформируйте шаблон бизнеса. Построение бизнес-модели мы начинаем справа налево, двигаясь от потребительских сегментов к структуре издержек и доходов, последовательно прорабатывая каждый блок канвы. Необходимо ответить на вопросы таблицы 1, формируя каждый блок бизнес-модели, ориентируясь на таблицу и заполняя шаблон бизнес-модели, приведенный в теоретической части. Блоки шаблона бизнес-модели, необходимые для заполнения:

1. Потребительские сегменты.
2. Ценностное предложение.
3. Каналы сбыта.
4. Взаимоотношения с клиентами.
5. Потоки поступления дохода.
6. Ключевые ресурсы.
7. Ключевые виды деятельности.
8. Ключевые партнеры.
9. Структура издержек.

Тема 2. Разработка и вывод продукта на рынок

Кейс «Роботикум»

На этапе финальной полировки при производстве турбинных лопаток во всем мире используется ручной труд. Это связано с тем, что задача программирования робота, способного учитывать различные факторы (гибкость полировочной ленты, исходные шероховатости поверхности и пр.) для адаптивного управления обработкой, в мире пока не решена. Санкт-Петербургская компания «Роботикум» разработала сложные нелинейные алгоритмы обратной связи, которые позволяют создать роботизированную ячейку для полировки турбинных лопаток. В настоящее время работоспособность алгоритмов продемонстрирована на примере модели «бабочка» — управление удержанием шарика на поверхности сложной формы, с которой шарик скатывается.

Задание: Определите, какой из способов разработки продукта предпочтителен для компании «Роботикум».

Тема 4. Оценка инвестиционной привлекательности и инструменты привлечения финансирования

Кейс «Обоснование экономической целесообразности реализации проекта»

Известный профессор в области лазерной физики изобрел новый подход к производству игл для микроскопов. Вместе со своим учеником они обдумывают возможность начать инновационный проект, ориентированный на организацию производства данного изобретения. Затраты на патентование, по их оценкам, составят 300 тысяч рублей. Команда предполагает, что предприятие займет стабильное финансовое положение, рентабельность активов от текущей деятельности по их расчетам должна составить в среднем 20%. Профессор предполагает привлечь к продвижению данной продукции своего коллегу (маркетолога), имеющего опыт продвижения данной продукции на рынок.

Профессор пообещал своему коллеге-маркетологу 5% от доли компании в качестве опциона в случае достижения прогнозируемого ниже объема продаж. Проведенный маркетинговый анализ рынка дает следующий прогноз продаж на первые три года освоения рынка

ПРОГНОЗ ПРОДАЖ ПРОДУКЦИИ

Годы реализации проекта Прогнозируемые объемы

продаж, тыс. шт.

1-й 30

2-й 35

3-й 45

Опыт деятельности предприятия показывает, что цена на подобную продукцию в среднем может составить 600 рублей. Со второго года прогнозируется появление на рынке конкурентов, что вынудит снизить исходную цену на 5%, но позволит сохранить планируемые объемы продаж. Для организации производства планируется приобрести технологическое оборудование общей стоимостью 600 тысяч рублей и оборотные средства в размере 100 тысяч рублей. Производство планируется организовать на арендуемых площадях. При этом арендная плата составит 100 тысяч рублей в месяц. Для текущего производства продукции необходимы следующие затраты:

сырье и материалы — 200 рублей/шт.;

основная зарплата производственного персонала — 150 рублей/шт.;

накладные расходы — 2 000 тысяч рублей в год;

оплата торгового персонала — 50 рублей за единицу реализованной продукции.

В последний год проекта планируется продать технологическое оборудование по остаточной стоимости. Размер амортизационных отчислений определяется из условий эксплуатации оборудования в течение пяти лет. Величина отчислений во внебюджетные фонды составляет 30,2%. В расчет принимается только налог на прибыль в размере, установленном законодательными актами на период выполнения расчетов по проекту (на настоящий момент — 20% от налогооблагаемой прибыли). Все инвестиции предполагается провести на прединвестиционной стадии проекта до начала производства новой продукции.

Для осуществления производственной деятельности необходимо определить состав и величину производственно-сбытовых затрат, формирующих себестоимость выпускаемой продукции. При этом выделить две группы затрат: переменные и постоянные. Общая величина затрат на производство и сбыт продукции формирует полную себестоимость, которая может быть рассчитана на единицу и на объем выпуска продукции по годам расчетного периода проекта. Для определения доходной части проекта рассчитывается выручка от реализации продукции как произведение цены за единицу продукции на объем продаж в количественном выражении.

Цена первого года проекта устанавливается в размере 600 рублей. По результатам маркетингового прогноза со второго года проекта предполагается появление на рынке конкурентов с аналогичной продукцией. Для сохранения планируемого объема продаж предприятие предполагает снизить исходную цену на 5% и сохранить эту величину на второй и третий год реализации проекта.

На основе проведенных оценок инвестиционных единовременных затрат, текущих производственно-сбытовых затрат и выручки от продажи реализованной продукции составляется план денежных потоков, который отражает реальные поступления и выплаты денежных средств по проекту, осуществляемые в установленные интервалы времени, в данном проекте — по годам расчетного периода. Расчет показателей плана денежных потоков проводится по видам деятельности, которые осуществляет каждое предприятие

— операционной, инвестиционной и финансовой. Разница между поступлениями и выплатами формирует чистый денежный поток — сальдо реальных денежных средств. В таблице денежных потоков поступления отражаются в виде положительной величины, а выплаты денежных средств — в виде отрицательной величины.

При расчете показателей денежного потока необходимо учесть налоговые выплаты. В данном проекте учитывается только налог на прибыль. Налогооблагаемая прибыль рассчитывается как разница между поступлениями (выручкой) по проекту и выплатами (себестоимостью продукции). Чистая прибыль рассчитывается как разность между налогооблагаемой прибылью и налогом на прибыль. Отдельной строкой в плане денежных потоков выделяется величина амортизационных отчислений. Это связано с тем, что эти средства реально не покидают предприятие, а формируют амортизационный фонд, который может быть использован в дальнейшем как источник для финансирования инвестиций. Сумма чистой прибыли и амортизационных отчислений и формирует чистый денежный поток по проекту, т. е. тот доход, который и остается в распоряжении предприятия.

Показатели, которые используются для расчета денежных потоков, являются исходной информационной базой для оценки коммерческой эффективности проекта.

Экономический эффект на ранних стадиях проработки проекта оценивается путем анализа следующих показателей: критического объема производства (точки безубыточности), рентабельности инвестиций, срока окупаемости. Оценка экономической эффективности в динамике предполагает расчет и анализ следующих показателей: чистой текущей стоимости, индекса доходности, дисконтированного срока окупаемости, внутренней нормы рентабельности проекта. Для расчета этих показателей нужно определить минимально требуемую норму доходности (норму дисконта — R), которую должен приносить проект, по мнению инициаторов или предполагаемых инвесторов проекта. Эта норма дисконта может учитывать величину риска по проекту. На окончательном этапе оценки готовится ана-

литическое заключение по всем рассчитанным показателям эффективности, выявляются возможные противоречия между ними и принимается окончательное решение о целесообразности реализации проекта.

Вопросы для обсуждения по кейсу «Обоснование экономической целесообразности реализации проекта»

1. Определите состав и величину инвестиционных затрат по проекту.
2. Какие еще виды затрат, кроме указанных в описании, можно отнести к инвестиционным?
3. Рассчитайте производственно-сбытовые затраты по проекту, определите себестоимость в расчете на единицу продукции и по годам расчетного периода проекта.
4. Проведите расчеты выручки от продажи продукции проекта, основываясь на прогнозах продаж и конъюнктуре цен.
5. Назовите факторы окружающей среды проекта, которые могут повлиять на величину выручки от реализации продукции.
6. Проведите расчеты денежных потоков поступлений и выплат за весь период реализации проекта.
7. Как вы оцениваете жизнеспособность проекта по результатам прогноза денежных потоков? Какой показатель является критерием экономической целесообразности проекта на данном этапе его оценки?
8. Проведите расчеты показателей эффективности проекта методами статической оценки. Охарактеризуйте полученные значения. Насколько полно эти показатели характеризуют инвестиционную привлекательность проекта?

9. Рассчитайте дисконтированные показатели эффективности проекта. С каких позиций они характеризуют проект? Объясните наличие возможных противоречий между ними.

10. На основании проведенных расчетов показателей эффективности определите экономическую целесообразность и инвестиционную привлекательность реализации проекта. Аргументируйте свои выводы.

Деловая игра

Тема 3. Охрана интеллектуальной собственности и трансфер технологий

Деловая игра «Подготовка сделки по лицензированию разработки, лежащей в основе группового проекта»

В данной игре ваша задача — проработка возможности использования бизнес-модели «Лицензирование» для вашего проекта. Игра состоит из двух этапов. 1-й этап игры — подготовительный

На первом этапе должно пройти распределение ролей и подготовка к основному этапу в соответствии с распределением. Все слушатели в группе делятся на три команды:

1. Команда правообладателя инновационной технологии, т. е. команда потенциального «продавца» разработки (лицензиара).
2. Команда потенциального «покупателя» разработки (лицензиата).
3. Команда техноброкера.

В качестве смыслового центра игры выбирается одна разработка: в частности, это может быть технология вашего группового проекта.

На подготовительном этапе каждая из команд самостоятельно (независимо от других команд) формулирует справедливые (на ее взгляд) условия лицензионного договора (оферту, коммерческое предложение) по всем обязательным

пунктам, а также по тем факультативным пунктам, по которым она считает необходимым, с мотивировкой каждого из предлагаемых условий. Помимо материалов данной темы при проведении подготовительной работы командам рекомендуется пользоваться поиском в сети Интернет отраслевых ставок роялти и подобрать оптимальную ставку в зависимости от предметной фокусировки проекта.

2 этап представляет собой двусторонние переговоры команды лицензиара и команды лицензиата. В ходе переговоров стороны оглашают свои условия (выработанные на этапе подготовки к игре) и мотивируют их. Техноброкер и его команда выполняют роль посредника (медиатора и модератора переговоров), основной задачей которого является достижение общей игровой цели за счет

8.3. Перечень вопросов и заданий для промежуточной аттестации по дисциплине

Вопросы для промежуточного контроля (зачета)

1. Инновация — это конечный результат инновационной деятельности, получивший воплощение в виде:
2. Сопоставьте классификации инновации:
3. Сопоставьте классификации инновации:
4. Какие инновации исключают выполнение какой-либо операции или даже этапов производственного процесса и не заменяют ее новой операцией или процессом?

5. К обязательным свойствам инноваций НЕ относится:
6. Какие этапы не обязательно должна пройти придуманная вами идея, чтобы превратиться в готовый инновационный продукт?
7. К механизмам работы компании по принципу «открытых инноваций» НЕ относится:
8. ... инновации создают такие значительные изменения в процессах, продуктах или услугах, что приводят к трансформации существующих рынков или отраслей или же создают новые рынки и отрасли.
9. Что относится к примерам «подрывных инноваций»?
10. Сопоставьте примеры инновации по уровню новизны:
11. Командный дух предполагает:
12. Сопоставьте этапы формирования проектной команды:
13. Почему лучше работать в команде?
14. Командный лидер — это умелый ..., способный и готовый формировать команду единомышленников, не предполагающую безусловное подчинение или однозначное согласие с его мнением.
15. Что из нижеперечисленного НЕ относится к малой группе:
16. Что относится к командному лидеру:
17. При формировании команды НЕ нужно:
18. Группа (малая группа) — немногочисленная ... людей, обладающая структурой и объединенная общей целью деятельности, члены которой взаимодействуют друг с другом.
19. Основные черты малой группы:
20. К заповедям формирования командного духа относятся:
21. Лидер появляется и формируется в группе, лишь ... с другими людьми.
22. Работа в команде имеет следующее преимущество:
23. Основные элементы бизнес-плана?
24. Сопоставьте основные элементы бизнес-модели:
25. Сопоставьте названия структурных блоков с их определением (описанием):
26. Бизнес-модели, относящиеся к предложению товаров широкого потребления, не делают различий между ... сегментами.
27. Что НЕ относится к основным видам ресурсов?
28. Бизнес-модель – это:
29. Что НЕ относится к основным методам генерирования бизнес-идей:
30. Основные элементы любой бизнес-модели:
31. Сопоставьте названия структурных блоков с основными вопросами, на которые они отвечают:
32. Что НЕ относится к методам сбора качественных данных?
33. Сопоставьте основные виды маркетинговых исследований с их сутью:
34. Сопоставьте основные элементы микросреды с их описанием:
35. Как называются фирмы, которые оказывают услуги в продвижении, сбыте, распространении товаров среди клиентуры?
36. Что относится к параметрам привлекательности сегмента?
37. К этапам маркетингового исследования НЕ относятся:
38. Специфика подхода к организации продаж (и в том числе к коммуникационной политике) обусловлена следующими факторами:
39. Комплекс маркетинга — это набор поддающихся контролю ... факторов маркетинга, совокупность которых фирма использует в стремлении вызвать желательную ответную реакцию со стороны целевого рынка.
40. Классический комплекс маркетинга включает составляющие:
41. Сопоставьте элементы микросреды с их определением:

42. Задача продажи абсолютно нового продукта в сегменте ... рассматривается в двух аспектах: продажа дистрибьютору (оптовику, рознице) и действия, направленные на конечного потребителя.
43. Стадии жизненного цикла товара (вычеркните ненужное):
44. Расставьте в правильном порядке стадии традиционного жизненного цикла продукта:
45. Сопоставьте основные элементы микросреды с их описанием:
46. Как называются фирмы, которые оказывают услуги в продвижении, сбыте, распространении товаров среди клиентуры?
47. Что относится к параметрам привлекательности сегмента?
48. К этапам маркетингового исследования НЕ относятся:
49. Специфика подхода к организации продаж (и в том числе к коммуникационной политике) обусловлена следующими факторами:
50. Комплекс маркетинга — это набор поддающихся контролю ... факторов маркетинга, совокупность которых фирма использует в стремлении вызвать желательную ответную реакцию со стороны целевого рынка.
51. Классический комплекс маркетинга включает составляющие:
52. Сопоставьте элементы микросреды с их определением:
53. Задача продажи абсолютно нового продукта в сегменте ... рассматривается в двух аспектах: продажа дистрибьютору (оптовику, рознице) и действия, направленные на конечного потребителя.
54. Расставьте в правильном порядке стадии традиционного жизненного цикла продукта:
55. Стадии жизненного цикла товара (выберите лишнее):
56. Взаимодействие рынка и продукта описывается следующим циклом (расставьте стадии в правильном порядке):
57. Преимуществами модели водопада являются (выберите лишний ответ)
58. Недостатками метода гибкой разработки являются (выберите лишнее)
59. Роль изобретательской идеи при разработке состоит в том, чтобы (выберите правильный ответ):
60. Основным принципом теории ограничений является (выберите правильный ответ):
61. Теория сложного сечения (выберите верный ответ):
62. Теория ограничений оперирует термином «_», при этом это может быть поток сырья, финансов, продукции, и т. п.
63. ТРИЗ как методология изобретательства была предложена __ (1926–1998). Это советский (а позднее российский) инженер-изобретатель, писатель-фантаст, который разработал ТРИЗ, используя собственный изобретательский опыт и наблюдения за работой других изобретателей
64. Потребность (с точки зрения психологии) – это:
65. Расположите формы потребности в порядке развития
66. Какой из барьеров на пути осуществления запроса относится к внутренним?
67. Алгоритм Customer Development (расположите в нужном порядке):
68. Как эффективнее всего снизить высоту барьера неплатежеспособности (товар – 3-комнатная квартира):
69. Что такое функциональная ценность товара в соответствии с подходом Шета, Ньюмана и Гросса?
70. Расположите в «классическом» порядке стадии потребительского процесса (процесс покупки)
71. В какой ситуации наиболее сильно влияние референтных групп на выбор индивидуальным потребителем товарной группы и товарной марки
72. __ -препятствия, не позволяющие субъекту сформировать и предъявить запрос.
73. Внешние барьеры (дальнего окружения). Выберите лишнее:

74. Выберите верную расшифровку аббревиатуры ИС:
75. Выберите верное утверждение:
76. Виды систем патентирования:
77. Укажите верные отличия авторских прав от патентных:

78. Какая из процедур длится 30 месяцев?
79. Процедура патентирования. Поставьте в правильном порядке шаги:
80. Патентный поиск - это
81. ___ чистота — важнейшее условие конкурентоспособности продукта, обеспечивающее возможность свободного использования объекта в какой-либо стране без нарушения действующих на ее территории исключительных прав третьих лиц.

82. Ноу-хау является самым специфическим объектом ИС. Охрана разработки в режиме ноу-хау может являться предпочтительной в случае, когда: (выберите верные варианты)
83. Для того чтобы извлекать преимущества из имущественных интеллектуальных прав, их надо сначала получить. Какими юридическими способами приобретаются и коммерциализируются эти права? Существует два возможных направления коммерциализации ИС:
84. Что понимают под трансфером технологий?
85. Выберите верные классификации лицензий по форме правовой охраны объекта интеллектуальной собственности:
86. Выберите верные утверждения:
87. Выберите верные классификации лицензий по условиям предоставления прав:
88. Верны ли следующие утверждения?
89. Неисключительная лицензия может предполагать N лицензиатов.
90. Исключительная лицензия предполагает единственного лицензиата.
91. Выберите верное определение.
92. Перекрестные лицензии — это
93. Ключевые методы определения стоимости разработки для формирования цены лицензионного договора:
94. ___ платёж – как правило, твердая сумма, величина которой не поставлена в зависимость от каких-либо переменных, в том числе от экономических результатов использования лицензиатом объекта интеллектуальной собственности, выплачиваемая в один или несколько приемов на ранней стадии действия лицензионного договора.
95. ___ - как правило, лицензионное вознаграждение, величина которого привязана к какой-либо переменной и выплата которого осуществляется с определенной периодичностью в течении всего срока действия лицензионного договора.
96. Выберите формулу расчета лицензии с использованием роялти:
97. что такое бутстреппинг - ?
98. распределите стадии развития инновационной компании
99. ...- это привлечение финансовых ресурсов от практически неограниченного числа людей для реализации продукта или услуги, проведения различных мероприятий, социальных, креативных или бизнес-проектов и др
100. Гранты не облагаются налогом на прибыль, если соблюдаются следующие условия:
101. В формуле денежного потока соотнесите величины и их значения:
102. $NCF = CIF - COF$
103. что относится к доступным способам первоначального финансирования при использовании бутстреппинга ?

104. Оптимальными источниками финансирования инновационной компании с точки зрения доступности на стадии создания являются:
105. Расставьте основные источники финансирования инновационной деятельности в порядке возрастания доступного объема финансирования:
106. венчурное финансирование относится:
107. Что из перечисленного не является особенностью бизнес-ангельского финансирования инновационной деятельности?
108. Какой показатель отражает экономический интерес инвестора, вкладывающего средства в инновационный проект?
109. Что понимается под нормой дохода, приемлемой для инвестора?
110. Укажите первый этап оценки экономической эффективности для проекта, который имеет общественную значимость.
111. Суммарное сальдо трех потоков по шагам расчетного периода составляет: 0, 100, 300, -200, 500. Соответствует ли такой поток денежных средств условиям финансовой реализуемости проекта? (да/нет)
112. Рентабельность инвестиций определяется как отношение:
113. Дисконтирование представляет собой:
114. в формуле денежного потока соотнесите величину и ее значение :
115. промежуток времени от момента начала реализации проекта до его завершения, за который рассчитываются планируемые затраты и результаты проекта при определении его эффективности.
116. разность между притоком (поступлением) и оттоком (выплатами) денежных средств на каждом шаге расчета.
117. характеризует соотношение дисконтированных денежных потоков поступлений и выплат в течение расчетного периода проекта.
118. Анализ рисков инновационного проекта представляет собой:
119. Риски забастовок персонала предприятия следует отнести к:
120. Неправильное определение целевой аудитории, неудачная рекламная кампания, неправильный прогноз спроса на услуги следует отнести к:
121. Технические неполадки используемого на производстве электрооборудования, бытовых приборов, сантехнического оборудования следует отнести к:
122. Возникновение недовольства среди жителей района расположением гостиницы, которую вы построили, следует отнести к:
123. Риск роста темпов инфляции, сопровождающий ваш проект, следует отнести к:
124. это процедуры выявления, определения, идентификации и приоритизации, сопровождаемые эффективным использованием ресурсов с тем, чтобы: (1) контролировать и минимизировать вероятность и/или воздействие неприятного события или (2) максимизировать реализацию возможностей.
125. возможность того, что какое-либо событие произойдет и негативно скажется на достижении цели.
126. соотнесите риски с предложенными примерами
127. сопоставьте процедуры управления рисками с порядком их выполнения
128. Чем отличаются лифтовая презентация, презентация идеи и презентация для привлечения инвестиций?
129. Какие главные критерии используют инвесторы для оценки проектов?
130. Каковы должны быть основные требования к презентации, чтобы слушатели не уснули?
131. Какое основное действие должен осуществлять маркетолог во время проведения проблемного интервью?
132. Наиболее сильные акценты необходимо расставить при представлении:
133. С чего начинать построение структуры презентации?
134. Краткая презентация идеи, проекта, команды и т. д.

135. соотнесите название презентации и ее описание
136. соотнесите структуры презентации и примеры
137. Какая информация является ключевой для лиц, принимающих решения:
138. К внутренней среде субъектов инновационного процесса относится:
139. Одним из элементов инновационного потенциала является:
140. сеть институтов частного и общественного секторов, чья деятельность и взаимосвязи направлены на инициацию, импорт, модификацию и диффузию новых технологий¹.
141. это часть национальной инновационной системы, которая содействует переводу научных знаний в коммерчески привлекательные продукты.
142. соотнесите подсистемы инновационной инфраструктуры с их описанием
143. соотнесите подсистемы инновационной инфраструктуры с примерами
144. сеть институтов частного и общественного секторов, чья деятельность и взаимосвязи направлены на инициацию, импорт, модификацию и диффузию новых технологий¹.
145. Кому принадлежит лидирующая роль в концепции «тройной спирали»?
146. К внешним условиям, благоприятствующим инновационному развитию, относится:
147. соотнесите название бизнес-акселератора с его описанием
148. составная часть социально-экономической политики, которая выражает отношение государства
149. Ведомство Российской Федерации, ответственное за реализацию государственной политики в сфере инноваций — это:
150. Какие цели следует закладывать в государственную инновационную политику:
151. В СИР 2020 НЕ заложены следующие приоритеты:
152. В программе повышения конкурентоспособности российских университетов среди ведущих мировых научно-образовательных центров (имеет название «Проект 5–100») участвуют:
153. Программы инновационного развития запущены в следующих компаниях:
154. Институт технологических платформ можно отнести к:
155. долгосрочная комплексная программа по созданию условий для обеспечения лидерства российских компаний на новых высокотехнологичных рынках, которые будут определять структуру мировой экономики в ближайшие 15–20 лет.
156. катализаторы частных инвестиций в приоритетных секторах и отраслях экономики, создающие условия для формирования инфраструктуры, обеспечивающей доступ предприятиям, функционирующим в приоритетных сферах экономики, к необходимым финансовым и информационным ресурсам.
157. это коммуникационный инструмент, направленный на активизацию усилий по созданию перспективных коммерческих технологий, новых продуктов (услуг), на привлечение дополнительных ресурсов для проведения исследований и разработок, совершенствование нормативно-правовой базы в области научно-технологического, инновационного развития.

8.4. Планируемые уровни сформированности компетенций обучающихся и критерии оценивания

Уровни	Содержательное описание уровня	Основные признаки выделения уровня (этапы формирования компетенции, критерии оценки сформированности)	Пятибалльная шкала (академическая) оценка	Двухбалльная шкала, зачет	БРС, % освоения (рейтинговая оценка)
Повышенный	Творческая деятельность	<i>Включает нижестоящий уровень. Умение самостоятельно принимать решение, решать</i>	отлично	зачтено	86-100

		проблему/задачу теоретического и прикладного характера на основе изученных методов, приемов, технологий			
Базовый	Применение знаний и умений в более широких контекстах учебной и профессиональной деятельности, нежели по образцу с большей степени самостоятельности и инициативы	<i>Включает нижестоящий уровень.</i> Способность собирать, систематизировать, анализировать и грамотно использовать информацию из самостоятельно найденных теоретических источников и иллюстрировать ими теоретические положения или обосновывать практику применения	хорошо		71-85
Удовлетворительный (достаточный)	Репродуктивная деятельность	Изложение в пределах задач курса теоретически и практически контролируемого материала	удовлетворительно		55-70
Недостаточный	Отсутствие признаков удовлетворительного уровня		неудовлетворительно	не зачтено	Менее 55

9. Перечень основной и дополнительной учебной литературы, необходимой для освоения дисциплины.

Основная литература

1. Малое предпринимательство: организация, управление, экономика: Учебное пособие / Под ред. В.Я. Горфинкеля. - Москва : Вузовский учебник: НИЦ ИНФРА-М, 2014. - 349 с. ISBN 978-5-9558-0137-7. - Текст : электронный. - URL: <https://znanium.com/catalog/product/429542> (дата обращения: 03.04.2023). – Режим доступа: по подписке.
2. Бизнес-планирование : учебник / под ред. проф. Т.Г. Попадюк, проф. В.Я. Горфинкеля. — Москва : Вузовский учебник : ИНФРА-М, 2023. — 296 с. - ISBN 978-5-9558-0270-1. - Текст : электронный. - URL: <https://znanium.com/catalog/product/1940917> (дата обращения: 03.04.2023). – Режим доступа: по подписке.

Дополнительная литература

1. Иванов, Г. Г. Коммерческая деятельность : учебник / Г.Г. Иванов, Е.С. Холин. — Москва : ФОРУМ : ИНФРА-М, 2023. — 384 с. : ил. — (Высшее образование). - ISBN 978-5-8199-0939-3. - Текст : электронный. - URL: <https://znanium.com/catalog/product/1950304> (дата обращения: 03.04.2023). – Режим доступа: по подписке.

2. Дашков, Л. П. Коммерческая деятельность : учебник / Л. П. Дашков, Н. Ф. Солдатова. - 2-е изд. - Москва : Дашков и К, 2022. - 212 с. - ISBN 978-5-394-04840-1. - Текст : электронный. - URL: <https://znanium.com/catalog/product/1925542> (дата обращения: 03.04.2023). – Режим доступа: по подписке.

10. Перечень ресурсов информационно-телекоммуникационной сети «Интернет», необходимых для освоения дисциплины (модуля).

- НЭБ Национальная электронная библиотека, диссертации и прочие издания
- ЭБС Консультант студента
- ПРОСПЕКТ ЭБС
- ЭБС ZNANIUM.COM
- ЭБС IBOOKS.RU
- Электронно-библиотечная система (ЭБС) Кантитана (<https://elib.kantiana.ru/>)

11. Перечень информационных технологий, используемых при осуществлении образовательного процесса по дисциплине.

Программное обеспечение обучения включает в себя:

- система электронного образовательного контента БФУ им. И. Канта – www.lms-3.kantiana.ru, обеспечивающую разработку и комплексное использование электронных образовательных ресурсов;
- серверное программное обеспечение, необходимое для функционирования сервера и связи с системой электронного обучения через Интернет;
- корпоративная платформа webinar.ru;
- установленное на рабочих местах обучающихся ПО: Microsoft Windows 7, Microsoft Office Standart 2010, антивирусное программное обеспечение Kaspersky Endpoint Security.
- специальных программных продуктов не требуется.

12. Описание материально-технической базы, необходимой для осуществления образовательного процесса по дисциплине.

Для проведения занятий лекционного типа, практических и семинарских занятий используются специальные помещения (учебные аудитории), оборудованные техническими средствами обучения – мультимедийной проекционной техникой. Для проведения занятий лекционного типа используются наборы демонстрационного оборудования.

Для проведения лабораторных работ, (практических занятий – при необходимости) используются специальные помещения (учебные аудитории), оснащенные специализированным лабораторным оборудованием: персональными компьютерами с возможностью выхода в интернет и с установленным программным обеспечением, заявленным в п.11.

Для проведения групповых и индивидуальных консультаций, текущего контроля и промежуточной аттестации используются специальные помещения (учебные аудитории), оборудованные специализированной мебелью (для обучающихся), меловой / маркерной доской.

Для организации самостоятельной работы обучающимся предоставляются помещения, оснащенные компьютерной техникой с возможностью подключения к сети «Интернет» и обеспечением доступа в электронную информационно-образовательную среду университета.

Для обучения инвалидов и лиц с ограниченными возможностями здоровья университетом могут быть представлены специализированные средства обучения, в том числе технические средства коллективного и индивидуального пользования.

**МИНИСТЕРСТВО НАУКИ И ВЫСШЕГО ОБРАЗОВАНИЯ
РОССИЙСКОЙ ФЕДЕРАЦИИ**
Федеральное государственное автономное образовательное учреждение
высшего образования «Балтийский федеральный университет имени Иммануила
Канта»
Высшая школа компьютерных наук и прикладной математики

РАБОЧАЯ ПРОГРАММА ДИСЦИПЛИНЫ

«Основы российской государственности»

Шифр: 01.03.02

Направление подготовки: «Прикладная математика и информатика»

Квалификация (степень) выпускника: бакалавр

Калининград
2023

Лист согласования

Составитель: к.и.н., доцент Жданович Л.Н.

Рабочая программа утверждена на заседании Ученого Совета ОНК «Институт высоких технологий»

Протокол № 11 от «03» ноября 2023 г.

Председатель Ученого совета ОНК
«Институт высоких технологий»

Профессор, д.ф.-м.н.

А.В. Юров

Руководитель ОПОП ВО

Е.П. Ставицкая

Содержание

1. Наименование дисциплины «Основы российской государственности».
2. Перечень планируемых результатов обучения по дисциплине, соотнесенных с планируемыми результатами освоения образовательной программы.
3. Место дисциплины в структуре образовательной программы.
4. Виды учебной работы по дисциплине.
5. Содержание дисциплины, в том числе практической подготовки в рамках дисциплины, структурированное по темам.
6. Перечень учебно-методического обеспечения для самостоятельной работы обучающихся по дисциплине.
7. Особенности преподавания учебной дисциплины (модуля) для обучающихся с инвалидностью и ограниченными возможностями здоровья. Методические рекомендации по видам занятий
8. Фонд оценочных средств
 - 8.1. Перечень компетенций с указанием этапов их формирования в процессе освоения образовательной программы в рамках учебной дисциплины
 - 8.2. Типовые контрольные задания или иные материалы, необходимые для оценки знаний, умений и навыков и (или) опыта деятельности в процессе текущего контроля
 - 8.3. Перечень вопросов и заданий для промежуточной аттестации по дисциплине
 - 8.4. Планируемые уровни сформированности компетенций обучающихся и критерии оценивания
9. Перечень основной и дополнительной учебной литературы, необходимой для освоения дисциплины
11. Перечень информационных технологий, используемых при осуществлении образовательного процесса по дисциплине.
12. Описание материально-технической базы, необходимой для осуществления образовательного процесса по дисциплине

1. Наименование дисциплины: «Основы российской государственности».

Цель изучения дисциплины: формирование у студентов с инвалидностью и ограниченными возможностями здоровья системы знаний, навыков и компетенций, а также ценностей, правил и норм поведения, связанных с осознанием принадлежности к российскому обществу, развитием чувства патриотизма и гражданственности, формированием духовно-нравственного и культурного фундамента развитой и цельной личности, осознанием особенностей исторического пути российского государства, самобытности его политической организации и сопряжение индивидуального достоинства и успеха с общественным прогрессом и политической стабильностью своей Родины.

Исходя из поставленной цели, для её достижения в рамках дисциплины можно выделить следующие задачи:

- представить историю России в её непрерывном цивилизационном измерении, отразить её наиболее значимые особенности, принципы и актуальные ориентиры;
- раскрыть ценностно-поведенческое содержание чувства гражданственности и патриотизма, неотделимого от развитого критического мышления, свободного развития личности и способности независимого суждения об актуальном политико-культурном контексте;
- рассмотреть фундаментальные достижения, изобретения, открытия и свершения, связанные с развитием русской земли и российской цивилизации, представить их в актуальной и значимой перспективе, воспитывающей в гражданине гордость и сопричастность своей культуре и своему народу;
- представить ключевые смыслы, этические и мировоззренческие доктрины, сложившиеся внутри российской цивилизации и отражающие её многонациональный, многоконфессиональный и солидарный (общинный) характер;
- рассмотреть особенности современной политической организации российского общества, каузальную природу и специфику его актуальной трансформации, ценностное обеспечение традиционных институциональных решений и особую поливариантность взаимоотношений российского государства и общества в федеративном измерении;
- исследовать наиболее вероятные внешние и внутренние вызовы, стоящие перед лицом российской цивилизации и её государственностью в настоящий момент, обозначить ключевые сценарии её перспективного развития;
- обозначить фундаментальные ценностные принципы (константы) российской цивилизации (единство многообразия, суверенитет (сила и доверие), согласие и сотрудничество, любовь и ответственность, созидание и развитие), а также связанные между собой ценностные ориентиры российского цивилизационного развития (такие как стабильность, миссия, ответственность и справедливость).

2. Перечень планируемых результатов обучения по дисциплине, соотнесенных с планируемыми результатами освоения образовательной программы

- осознавать современную российскую государственность и актуальное политическое устройство страны в широком культурно-ценностном и историческом контексте, воспринимать непрерывный характер отечественной истории и многонациональный, цивилизационный вектор её развития;
- воспринимать и разделять зрелое чувство гражданственности и патриотизма, чувствовать свою принадлежность к российской цивилизации и российскому обществу, воспринимать свое личностное развитие сквозь призму общественного блага и релевантных для человека морально-нравственных ориентиров;
- участвовать в формировании и совершенствовании политического уклада своей Родины, принимать и разделять ответственность за происходящее в стране, осознавать значимость своего гражданского участия и перспективы своей самореализации в общественно-политической жизни;
- развить в себе навык критического мышления и независимого суждения, позволяющего совершенствовать свои академические и исследовательские компетенции даже в соотнесении с резонансными и суггестивными проблемами и вызовами;
- сформировать у себя способность к внимательному, объективному и цельному анализу поступающей общественно-политической информации, умение проверять различные мнения, позиции и высказывания на достоверность, непротиворечивость и конвенциональность;
- усовершенствовать свои навыки личной и массовой коммуникации, развить в себе способность к компромиссу и диалогу, уважительному принятию национальных, религиозных, культурных и мировоззренческих особенностей различных народов и сообществ;
- уверенно владеть ключевой информацией о политическом устройстве своей страны, своего региона и своей местности, сформировать компетенции осознанного исторического восприятия и политического анализа;
- сформировать у себя способность к агрегированию и артикуляции активной гражданской и политической позиции, выработать ценностно значимый навык вовлеченности в общественную жизнь и неравнодушной сопричастности (эмпатии) ключевым проблемам своего сообщества и своей Родины

Код и содержание компетенции	Результаты освоения образовательной программы (ИДК)	Результаты обучения по дисциплине
УК-5 Способен воспринимать межкультурное разнообразие общества в социально-историческом, этическом и философском контекстах	<p>УК-5.1 Имеет представление о межкультурном разнообразии общества в социально-историческом аспекте</p> <p>УК-5.2 Способен к восприятию межкультурного разнообразия общества в этическом контексте</p> <p>УК-5.3 Умеет выстраивать взаимодействие с учетом национальных и социокультурных особенностей</p>	<p>Знать:</p> <ul style="list-style-type: none"> - фундаментальные достижения, изобретения, открытия и свершения, связанные с развитием русской земли и российской цивилизации, представлять их в актуальной и значимой перспективе; - особенности современной политической организации российского общества, каузальную природу и специфику его актуальной трансформации, ценностное обеспечение традиционных институциональных решений и

		<p>особую поливариантность взаимоотношений российского государства и общества в федеративном измерении;</p> <p>- фундаментальные ценностные принципы российской цивилизации (такие как многообразие, суверенность, согласие, доверие и созидание), а также перспективные ценностные ориентиры российского цивилизационного развития (такие как стабильность, миссия, ответственность и справедливость</p> <p>- иметь представление о цивилизационном характере российской государственности, её основных особенностях, ценностных принципах и ориентирах; о ключевых смыслах, этических и мировоззренческих доктринах, сложившихся внутри российской цивилизации и отражающих её многонациональный, многоконфессиональный и солидарный (общинный) характер; о наиболее вероятных внешних и внутренних вызовах, стоящих перед лицом российской цивилизации и её государственностью в настоящий момент, ключевых сценариях перспективного развития России;</p> <p>Уметь: - адекватно воспринимать актуальные социальные и культурные различий, уважительно и бережно относиться к историческому наследию и культурным традициям;</p> <p>- находить и использовать необходимую для саморазвития и взаимодействия с другими людьми информацию о культурных особенностях и традициях различных социальных групп;</p>
--	--	--

		<p>-проявлять в своём поведении уважительное отношение к историческому наследию и социокультурным традициям различных социальных групп, опирающееся на знание этапов исторического развития России в контексте мировой истории и культурных традиций мира;</p> <p>Владеть: - навыками осознанного выбора ценностных ориентиров и гражданской позиции;</p> <p>- навыками аргументированного обсуждения и решения проблем мировоззренческого, общественного и личностного характера;</p> <p>- развитым чувством гражданственности и патриотизма, навыками самостоятельного критического мышления.</p>
--	--	--

3. Место дисциплины в структуре образовательной программы

Дисциплина «Основы российской государственности» включена в учебный план ОАОП как дисциплина обязательной части блока дисциплин подготовки студентов (1 курс, 1 семестр). Концептуальное внедрение дисциплины в учебный план продиктовано необходимостью продолжения фундаментальной социально-гуманитарной подготовки, инициированной программами среднего образования в части курсов истории и обществознания, а успешное освоение курса базируется, в первую очередь, на параллельной работе обучающихся в рамках содержательно смежных историко-политических и философских дисциплин.

4. Виды учебной работы по дисциплине.

Виды учебной работы по дисциплине зафиксированы учебным планом основной профессиональной образовательной программы по указанному направлению и профилю, выражаются в академических часах. Часы контактной работы и самостоятельной работы студента и часы, отводимые на процедуры контроля, могут различаться в учебных планах ОПОП по формам обучения. Объем контактной работы включает часы контактной аудиторной работы (лекции/практические занятия/ лабораторные работы), контактной внеаудиторной работы (контроль самостоятельной работы), часы контактной работы в период аттестации. Контактная работа, в том числе может проводиться посредством электронной информационно-образовательной среды университета с использованием ресурсов сети Интернет и дистанционных технологий

5. Содержание дисциплины, структурированное по темам (разделам)

Исходя из рамок, установленных учебным планом по трудоемкости и видам учебной работы по дисциплине, преподаватель самостоятельно выбирает тематику занятий по формам и количеству часов проведения контактной работы: лекции и иные учебные занятия, предусматривающие преимущественную передачу учебной информации преподавателем и (или) занятия семинарского типа (семинары, практические занятия, практикумы, лабораторные работы, коллоквиумы и иные аналогичные занятия), и (или) групповые консультации, и (или) индивидуальную работу обучающихся с преподавателем, в том числе индивидуальные консультации (по курсовым работам/проектам – при наличии курсовой работы/проекта по данной дисциплине в учебном плане). Рекомендуемая тематика занятий максимально полно реализуется в контактной работе со студентами очной формы обучения. В случае реализации образовательной программы в заочной / очно-заочной форме трудоемкость дисциплины сохраняется, однако объем учебного материала в значительной части осваивается студентами в форме самостоятельной работы. При этом требования к ожидаемым образовательным результатам студентов по данной дисциплине не зависят от формы реализации образовательной программы.

	Наименование раздела	Содержание раздела
1	Что такое Россия	<p>Страна в её пространственном, человеческом, ресурсном, идейно-символическом и нормативно-политическом измерении. Объективные и характерные данные о России, её географии, ресурсах, экономике. Общие природно-географические или социально-политические характеристики современной России. Многонациональная российская культура и особенности её формирования. Население, культура, религии и языки.</p> <p>Современное положение российских регионов. Современное социально-экономическое развитие страны, хозяйственная специализация российских регионов.</p> <p>Выдающиеся персоналии («герои»). Выдающиеся политические и государственные деятели, выдающиеся ученые, выдающиеся деятели культуры и выдающиеся образцы служения и самопожертвования во имя Родины</p> <p>Герои-«благодетели» - выдающиеся деятели в области политики и государственного управления, способствовавшие социальному прогрессу и развитию России: великие реформаторы, общественные деятели и т.д.</p> <p>Ключевые испытания и победы России, отразившиеся в её современной истории.</p>

2	Российское государство-цивилизация	<p>Цивилизационный подход и его базовые категории (цивилизация, прогресс, стадии развития, цикличность, «столкновение цивилизаций», многополярность, детерминизм, релятивизм, глобализация, «евразийство»); Плюсы и минусы цивилизационного подхода.</p> <p>Исторические, географические, институциональные основания формирования российской цивилизации.</p> <p>Особенности цивилизационного развития России: история многонационального (наднационального) характера общества, перехода от имперской организации к федеративной, межкультурного диалога за пределами России (и внутри неё).</p> <p>Роль и миссия России в работах различных отечественных и зарубежных философов, историков, политиков, деятелей культуры.</p> <p>Ключевые фигуры мирового и российского цивилизационизма (А.С. Хомяков, Н.Я. Данилевский, К.Н. Леонтьев, В.И. Ламанский, П.Н. Савицкий, Л.Н. Гумилев, А.С. Панарин, В.Л. Цымбурский, А.В. Коротаев, Ф. Гизо, А. Тойнби, О. Шпенглер, Ф. Конечный, С. Хантингтон, У. Макнил и др.);</p> <p>Конкурирующие научные парадигмы – формационный подход, национализм, социальный конструкционизм;</p> <p>Ценностные принципы (константы) российской цивилизации и российского общества – единство многообразия, суверенитет (сила и доверие), согласие и сотрудничество, любовь и ответственность, созидание и развитие;</p> <p>Историко-политические основания российской цивилизаций (консерватизм, коммунитаризм, солидаризм и космизм); русская религиозная философия.</p>
3	Российское мировоззрение и ценности российской цивилизации	<p>Ключевые культурологические и социологические концепты - «культура» и «культурный код», «традиция», «ментальность» («менталитет»),</p>

		<p>«идеология» и «идентичность».</p> <p>Мировоззрение и его значение для человека, общества, государства. Что такое мировоззрение? Теория вопроса и смежные научные концепты. Современные концепции мировоззрения.</p> <p>Мировоззрение как функциональная система. Мировоззренческая система российской цивилизации.</p> <p>Ключевые мировоззренческие позиции и понятия, связанные с российской идентичностью, в историческом измерении и в контексте российского федерализма. Мировоззренческие позиции с точки зрения ключевых элементов общественно-политической жизни (мифы, ценности и убеждения, потребности и стратегии). Раскрытие понятий «миф» и «псевдомиф», «ценности» и «убеждения», «проблема Другого», «иерархия потребностей».</p> <p>Компоненты мировоззрения (онтологический, гносеологический, антропологический, телеологический, аксиологический), направления государственной политики в области мировоззрения – символическая политика, политика памяти, историческая политика, культурная и национальная политика.</p> <p>Коммуникационные практики и государственные решения в области мировоззрения (политика памяти, символическая политика и пр.) и их значение.</p> <p>Самостоятельная картина мира и история особого мировоззрения российской цивилизации. Ценностные принципы (константы) российской цивилизации: единство многообразия (1), суверенитет (сила и доверие) (2), согласие и сотрудничество (3), любовь и ответственность (4), созидание и развитие (5). Их отражение в актуальных социологических данных и политических исследованиях.</p> <p>«Системная модель мировоззрения» («человек – семья – общество – государство – страна») и её репрезентации («символы – идеи и язык – нормы – ритуалы – институты»).</p>
4	<p>Политическое устройство России</p>	<p>Российские государственные и общественные институты, их история и ключевые причинно-</p>

		<p>следственные связи последних лет социальной трансформации. Основы конституционного строя России. Принцип разделения властей и демократия. Особенности современного российского политического класса. Генеалогия ведущих политических институтов, их история причины и следствия их трансформации. Уровни организации власти в РФ. Государственные проекты и их значение (ключевые отрасли, кадры, социальная сфера)</p> <p>Основные ветви власти, «вертикальные» уровни организации последней (федеральный, региональный и местный – не всегда только «муниципальный» - уровни), существующие практики партнерства структур публичной власти с гражданским обществом (как в части бизнеса, так и в части общественных организаций и объединений). История российского представительства (законодательная ветвь власти), правительства России (исполнительная ветвь власти), высших судов (судебная ветвь власти), института президентства как ключевого элемента государственной организации страны. Современные государственные и национальные проекты, в том числе молодежные. Приоритеты долгосрочного развития страны.</p>
5	Вызовы будущего и развитие страны	<p>Сценарии перспективного развития страны и роль гражданина в этих сценариях Глобальные тренды и особенности мирового развития. Техногенные риски, экологические вызовы и экономические шоки.</p> <p>Ключевые проблемы современного мира, актуальные для Российской Федерации; климатические и экологические проблемы, нехватка пресной воды и доступного продовольствия, а также энергетический дефицит. Значимость России в решении всех этих вопросов. Глобальные проблемы техногенного характера: неочевидные сценарии развития цифровых технологий и, в особенности, «искусственного интеллекта», цифровое неравенство и «сетевой феодализм», «надзорный капитализм» и перенасыщенное информационное пространство. Передовые национальные предприятия и компании и их роль в решении указанных проблем. Политические вызовы современности: популизм, неадекватная рационализация и квантификация управления, утрата культурной преемственности и провал</p>

		<p>мультикультурных практик идентичности.</p> <p>Суверенитет страны и его место в сценариях перспективного развития мира и российской цивилизации. Стабильность, миссия, ответственность и справедливость как ценностные ориентиры для развития и процветания России. Стабильность как ключевой результат предшествующих десятилетий консолидации российской политической системы;</p> <p>Миссия как современный этап защиты национальных интересов и российской цивилизации, связанный с актуализацией глобальной роли России как гаранта человеческих ценностей и самобытного развития;</p> <p>Ответственность как необходимый грядущий этап совершенствования гражданской идентичности и политической жизни в стране;</p> <p>Справедливость как наиболее значимую стратегическую задачу и ценностный ориентир.</p> <p>Солидарность, единство и стабильность российского общества в цивилизационном измерении. Стремление к компромиссу, альтруизм и взаимопомощь как значимые принципы российской политики.</p> <p>Ответственность и миссия как ориентиры личного и общественного развития. Справедливость и меритократия в российском обществе. Представление о коммунитарном характере российской гражданственности, неразрывности личного успеха и благосостояния Родины.</p> <p>Современные документы стратегического планирования (Стратегия национальной безопасности, Стратегия научно-технологического развития и пр).</p>
--	--	---

6. Перечень учебно-методического обеспечения для самостоятельной работы обучающихся по дисциплине

Рекомендуемая тематика учебных занятий в форме контактной работы:

Рекомендуемая тематика учебных занятий *лекционного* типа (предусматривающих преимущественную передачу учебной информации преподавателями):

Лекция 1. Современная Россия: цифры и факты, достижения и герои

Лекция 2. Цивилизационный подход: возможности и ограничения

Лекция 3. Философское осмысление России как цивилизации

- Лекция 4. Мировоззрение и идентичность
- Лекция 5. Мировоззренческие принципы (константы) российской цивилизации
- Лекция 6. Конституционные принципы и разделение властей
- Лекция 7. Стратегическое планирование: национальные проекты и государственные программы
- Лекция 8. Актуальные вызовы и проблемы развития России
- Лекция 9. Сценарии развития российской цивилизации

Рекомендуемая тематика *практических* занятий:

- Тема 1. Многообразие российских регионов
- Тема 2. Испытания и победы России
- Тема 3. Герои страны, герои народа
- Тема 4. Применимость и альтернативы цивилизационного подхода
- Тема 5. Российская цивилизация в академическом дискурсе
- Тема 6. Ценностные вызовы современной политики
- Тема 7. Концепт мировоззрения в социальных науках
- Тема 8. Системная модель мировоззрения
- Тема 9. Ценности российской цивилизации
- Тема 10. Мировоззрение и государство
- Тема 11. Власть и легитимность в конституционном преломлении
- Тема 12. Уровни и ветви власти
- Тема 13. Планирование будущего: государственные стратегии и гражданское участие
- Тема 14. Россия и глобальные вызовы
- Тема 15. Внутренние вызовы общественного развития
- Тема 16. Образы будущего России
- Тема 17. Ориентиры стратегического развития
- Тема 18. Сценарии развития российской цивилизации

Требования к самостоятельной работе студентов

1. Работа с лекционным материалом, предусматривающая проработку конспекта лекций и учебной литературы, по следующим темам:

- Лекция 1. Современная Россия: цифры и факты, достижения и герои
- Лекция 2. Цивилизационный подход: возможности и ограничения
- Лекция 3. Философское осмысление России как цивилизации
- Лекция 4. Мировоззрение и идентичность
- Лекция 5. Мировоззренческие принципы (константы) российской цивилизации
- Лекция 6. Конституционные принципы и разделение властей
- Лекция 7. Стратегическое планирование: национальные проекты и государственные программы

Лекция 8. Актуальные вызовы и проблемы развития России

Лекция 9. Сценарии развития российской цивилизации

Выполнение домашнего задания, предусматривающего выполнение заданий, выдаваемых на практических занятиях, по следующим темам:

- Тема 1. Многообразие российских регионов
- Тема 2. Испытания и победы России
- Тема 3. Герои страны, герои народа
- Тема 4. Применимость и альтернативы цивилизационного подхода
- Тема 5. Российская цивилизация в академическом дискурсе
- Тема 6. Ценностные вызовы современной политики
- Тема 7. Концепт мировоззрения в социальных науках
- Тема 8. Системная модель мировоззрения

- Тема 9. Ценности российской цивилизации
- Тема 10. Мироззрение и государство
- Тема 11. Власть и легитимность в конституционном преломлении
- Тема 12. Уровни и ветви власти
- Тема 13. Планирование будущего: государственные стратегии и гражданское участие
- Тема 14. Россия и глобальные вызовы
- Тема 15. Внутренние вызовы общественного развития
- Тема 16. Образы будущего России
- Тема 17. Ориентиры стратегического развития
- Тема 18. Сценарии развития российской цивилизации

Руководствуясь положениями статьи 47 и статьи 48 Федерального закона от 29 декабря 2012 г. N 273-ФЗ «Об образовании в Российской Федерации» научно-педагогические работники и иные лица, привлекаемые университетом к реализации данной образовательной программы, пользуются предоставленными академическими правами и свободами в части свободы преподавания, свободы от вмешательства в профессиональную деятельность; свободы выбора и использования педагогически обоснованных форм, средств, методов обучения и воспитания; права на творческую инициативу, разработку и применение авторских программ и методов обучения и воспитания в пределах реализуемой образовательной программы и отдельной дисциплины.

Исходя из рамок, установленных учебным планом по трудоемкости и видам учебной работы по дисциплине, преподаватель самостоятельно выбирает тематику занятий по формам и количеству часов проведения контактной работы: лекции и иные учебные занятия, предусматривающие преимущественную передачу учебной информации преподавателем и (или) занятия семинарского типа (семинары, практические занятия, практикумы, лабораторные работы, коллоквиумы и иные аналогичные занятия), и (или) групповые консультации, и (или) индивидуальную работу обучающихся с преподавателем, в том числе индивидуальные консультации (по курсовым работам/проектам – при наличии курсовой работы/проекта по данной дисциплине в учебном плане).

Рекомендуемая тематика занятий максимально полно реализуется в контактной работе со студентами очной формы обучения. В случае реализации образовательной программы в заочной / очно-заочной форме трудоемкость дисциплины сохраняется, однако объем учебного материала в значительной части осваивается студентами в форме самостоятельной работы. При этом требования к ожидаемым образовательным результатам студентов по данной дисциплине не зависят от формы реализации образовательной программы.

7. Особенности преподавания учебной дисциплины (модуля) для обучающихся с инвалидностью и ограниченными возможностями здоровья. Методические рекомендации по видам занятий

Студенты с нарушениями опорно-двигательного аппарата (маломобильные студенты, студенты, имеющие трудности передвижения и патологию верхних конечностей)

- 7.1. Специальные условия, обеспечиваемые в процессе преподавания дисциплины
 - возможность использовать специальное программное обеспечение и специальное оборудование и позволяющее компенсировать двигательное нарушение (коляски, ходунки, трости и др.);
 - предоставление возможности предкурсового ознакомления с содержанием учебной дисциплины и материалом по курсу;

- применение дополнительных средств активизации процессов запоминания и повторения;
- опора на определенные и точные понятия;
- использование для иллюстрации конкретных примеров;
- применение вопросов для мониторинга понимания;
- разделение изучаемого материала на небольшие логические блоки;
- увеличение доли конкретного материала и соблюдение принципа от простого к сложному при объяснении материала;
- наличие четкой системы и алгоритма организации самостоятельных работ и проверки заданий с обязательной корректировкой и комментариями;
- увеличение доли методов социальной стимуляции (обращение внимания, апелляция к ограничениям по времени, контактные виды работ, групповые задания др.);
- обеспечение беспрепятственного доступа в помещения, а также пребывания них;
- наличие возможности использовать индивидуальные устройства и средства, позволяющие обеспечить реализацию эргономических принципов и комфортное пребывание на месте в течение всего периода учёбы (подставки, специальные подушки и др.).

7.2. Адаптационные и вспомогательные технологии, используемые в процессе преподавания дисциплины:

Технологии здоровьесбережения: обеспечиваются соблюдением ортопедического режима (использование ходунков, инвалидных колясок, трости), регулярной сменой положения тела в целях нормализации тонуса мышц спины, профилактикой утомляемости, соблюдением эргономического режима и обеспечением архитектурной доступности среды (окружающее пространство, расположение учебного инвентаря и оборудования аудиторий обеспечивают возможность доступа в помещения и комфортного нахождения в нём).

ИКТ технологии: обеспечены возможностью применения ПК и специализированных индивидуальных компьютерных средств (специальные клавиатуры, мыши, компьютерная программа «виртуальная клавиатура» и др.).

Технологии дистанционного обучения: обеспечиваются системой электронного образовательного контента БФУ им. И. Канта – электронной информационно-образовательной средой (далее ЭИОС). ЭИОС предоставляет студентам с инвалидностью возможность выполнять различные операции:

- получать варианты заданий и отправлять выполненные;
- узнавать результаты выполненных работ и знакомиться с рецензией на них;
- получать различную справочную информацию, касающуюся учебного процесса и посылать сообщения преподавателю и любому из администраторов;
- отправлять материалы, относящиеся к дисциплинам текущего семестра, а также отчеты по практике и другие файлы;
- иметь дистанционный доступ к информационным ресурсам: учебным и учебно-методическим материалам, расписанию занятий и т.д.;
- задавать вопросы преподавателю по его учебной дисциплине, получать конкретную информацию по тем или иным учебным и/или организационным вопросам,
- проходить тестирование, выполняя задания на выбор правильных ответов, установление соответствия, заполнение пропусков, установление истинности или ложности, а также давать развернутые ответы на поставленные вопросы.

Для студентов, не имеющих возможности посещать очные занятия, осуществляется онлайн-консультирование. Консультации предполагают дополнительный разбор учебного материала и восполнение пробелов в знаниях студентов.

Технологии индивидуализации обучения: обеспечиваются возможностью применения индивидуальных устройств и средств, ПК, учетом темпов работы и утомляемости, предоставлением дополнительных консультаций.

7.3. Адаптация процедуры проведения промежуточной аттестации

В ходе проведения промежуточной аттестации предусмотрено:

- предъявление обучающимся печатных и (или) электронных материалов в формах, адаптированных к ограничениям их здоровья;
- возможность пользоваться индивидуальными устройствами и средствами, позволяющими адаптировать материалы, осуществлять прием и передачу информации с учетом их индивидуальных особенностей;
- увеличение продолжительности проведения аттестации;
- возможность присутствия ассистента и оказания им необходимой помощи (занять рабочее место, передвигаться, прочитать и оформить задание, общаться с преподавателем).

текущий контроль успеваемости и промежуточная аттестация проводятся с учетом их индивидуальных особенностей.

При проведении текущего контроля успеваемости и промежуточной аттестации обеспечивается соблюдение следующих требований:

- проведение текущего контроля успеваемости и промежуточной аттестации для лица с ОВЗ в одной аудитории совместно с обучающимися, не имеющими ограниченных возможностей здоровья, если это не создает трудностей для обучающихся при прохождении текущего контроля успеваемости и промежуточной аттестации;

- присутствие в аудитории ассистента (ассистентов), оказывающего лицам с ОВЗ необходимую техническую помощь с учетом их индивидуальных особенностей (занять рабочее место, передвигаться, прочитать и оформить задание, общаться с преподавателем (ями) / членами Комиссии);

- пользование лицам с ОВЗ необходимыми техническими средствами при прохождении текущего контроля успеваемости и промежуточной аттестации с учетом их индивидуальных особенностей;

- обеспечение возможности беспрепятственного доступа лицам с ОВЗ в аудитории, санитарные и другие помещения, а также их пребывания в указанных помещениях (наличие пандусов, поручней, расширенных дверных проемов, лифтов, при отсутствии лифтов аудитория должна располагаться на первом этаже, наличие специальных кресел и других приспособлений).

Все локальные нормативные акты по вопросам проведения текущего контроля успеваемости и промежуточной аттестации доводятся до сведения лиц с ОВЗ в доступной для них форме.

В зависимости от индивидуальных особенностей лиц с ОВЗ обеспечивается выполнение следующих требований при проведении текущего контроля успеваемости и промежуточной аттестации:

а) для лиц с нарушениями опорно-двигательного аппарата (тяжелыми нарушениями двигательных функций верхних конечностей или отсутствием верхних конечностей):

- письменные задания выполняются обучающимися на компьютере со специализированным программным обеспечением или надиктовываются ассистенту;

- по их желанию испытания текущего контроля успеваемости и промежуточной аттестации проводятся в устной форме

При проведении промежуточной аттестации обеспечивается соблюдение следующих дополнительных требований в зависимости от физических нарушений (или индивидуальных особенностей) обучающихся с ограниченными возможностями здоровья и инвалидов:

для лиц с нарушениями опорно-двигательного аппарата (тяжелыми нарушениями двигательных функций верхних конечностей или отсутствием верхних конечностей):

- письменные задания надиктовываются ассистенту;
- по желанию обучающихся промежуточная аттестация может проводиться в устной форме (устное собеседование по вопросам курса, ответы на вопросы в форме предварительно подготовленной аудиозаписи).
- увеличено время на подготовку

Лекционные занятия.

В ходе лекционных занятий обучающимся с инвалидностью и ограниченными возможностями здоровья рекомендуется выполнять следующие действия. Вести конспектирование учебного материала. Обращать внимание на категории, формулировки, раскрывающие содержание тех или иных явлений и процессов, научные выводы и практические рекомендации по их применению. Задавать преподавателю уточняющие вопросы с целью уяснения теоретических положений, разрешения спорных ситуаций.

Желательно оставить в рабочих конспектах поля, на которых во внеаудиторное время можно сделать пометки из рекомендованной литературы, дополняющие материал прослушанной лекции, а также подчеркивающие особую важность тех или иных теоретических положений.

Практические и семинарские занятия.

На практических и семинарских занятиях в зависимости от темы занятия выполняется поиск информации по решению проблем, практические упражнения, контрольные работы, выработка индивидуальных или групповых решений, итоговое обсуждение с обменом знаниями, участие в круглых столах, разбор конкретных ситуаций, командная работа, представление портфолио и т.п.

Самостоятельная работа.

Самостоятельная работа осуществляется в виде изучения литературы, эмпирических данных по публикациям и конкретных ситуаций из практики, подготовке индивидуальных работ, работа с лекционным материалом, самостоятельное изучение отдельных тем дисциплины; поиск и обзор литературы и электронных источников; чтение и изучение учебника и учебных пособий.

Методические рекомендации по видам занятий

Лекционные занятия.

В ходе лекционных занятий обучающимся рекомендуется выполнять следующие действия. Вести конспектирование учебного материала. Обращать внимание на категории, формулировки, раскрывающие содержание тех или иных явлений и процессов, научные выводы и практические рекомендации по их применению. Задавать преподавателю уточняющие вопросы с целью уяснения теоретических положений, разрешения спорных ситуаций.

Желательно оставить в рабочих конспектах поля, на которых во внеаудиторное время можно сделать пометки из рекомендованной литературы, дополняющие материал прослушанной лекции, а также подчеркивающие особую важность тех или иных теоретических положений.

Практические и семинарские занятия.

На практических и семинарских занятиях в зависимости от темы занятия выполняется поиск информации по решению проблем, практические упражнения, контрольные работы, выработка индивидуальных или групповых решений, итоговое обсуждение с обменом знаниями, участие в круглых столах, разбор конкретных ситуаций, командная работа и т.п. В том числе предусмотрены следующие виды образовательных технологий: интеллектуальные и деловые игры, презентационные проекты, обращение к мультимедийным образовательным порталам, просмотр актуальных обучающих и художественных видеоматериалов, открытые дискуссии и студенческие дебаты.

Самостоятельная работа.

Самостоятельная работа осуществляется в виде изучения литературы, эмпирических данных по публикациям и конкретных ситуаций из практики, подготовке индивидуальных работ, работа с лекционным материалом, самостоятельное изучение отдельных тем дисциплины; поиск и обзор литературы и электронных источников; чтение и изучение учебника и учебных пособий.

8. Фонд оценочных средств

8.1. Перечень компетенций с указанием этапов их формирования в процессе освоения образовательной программы в рамках учебной дисциплины

Основными этапами формирования указанных компетенций при изучении обучающимися дисциплины являются последовательное изучение содержательно связанных между собой тем учебных занятий. Изучение каждой темы предполагает овладение обучающимися необходимыми компетенциями. Результат аттестации обучающихся на различных этапах формирования компетенций показывает уровень освоения компетенций.

Контролируемые разделы (темы) дисциплины	Индекс контролируемой компетенции (или её части)	Оценочные средства по этапам формирования компетенций
		текущий контроль по дисциплине
Что такое Россия	УК-5	тестирование, опрос на практическом занятии, защита проектов
Российское государство-цивилизация	УК-5	тестирование, опрос на практическом занятии
Российское мировоззрение и ценности российской цивилизации	УК-5	тестирование, опрос на практическом занятии
Политическое устройство России	УК-5	тестирование, опрос на практическом занятии, защита проектов
Вызовы будущего и развитие страны	УК-5	тестирование, опрос на практическом занятии, научная конференция

8.2. Типовые контрольные задания или иные материалы, необходимые для оценки знаний, умений и навыков и (или) опыта деятельности в процессе текущего контроля

Вопрос 1

Действующая Конституция Российской Федерации была принята...

А) ...в 2020 году	В) ...в 1993 году
Б) ... в 2000 году	Г) ...в 1995 году

Вопрос 2

Этап «цветущей сложности» в цивилизационном развитии выделял...

А) ...Константин Леонтьев	В) ...Уильям Макнил
Б) ... Арнольд Тойнби	Г) ...Вадим Цымбурский

Вопрос 3

Какой (какие) из этих органов государственной власти РФ не входит (не входят) ни в одну из её ветвей?

А) Счетная Палата	В) Совет Федерации
Б) Федеральное агентство по делам молодежи	Г) Президент

Вопрос 4

«Система мероприятий и инструментов государственной политики, обеспечивающих в рамках реализации ключевых государственных функций достижение приоритетов и целей государственной политики в сфере социально-экономического развития и безопасности» - это...

А) ...закон	В) ...государственная программа
Б) ... государственный бюджет	Г) ...местное самоуправление

Примерный перечень тем семестровых проектов

1. Евразийские цивилизации: перечень, специфика, историческая динамика.
2. Россия: национальное государство, государство-нация или государство-цивилизация?
3. Современные модели идентичности: актуальность для России.
4. Ценностные вызовы современного российского общества.
5. Стратегическое развитие России: возможности и сценарии.
6. Патриотизм и традиционные ценности как сюжеты государственной политики.
7. Цивилизации в эпоху глобализации: ключевые вызовы и особенности.
8. Российское мировоззрение в региональной перспективе.
9. Государственная политика в области политической социализации: ключевые проблемы и возможные решения.
10. Ценностное начало в Основном законе: конституционное проектирование в современном мире.

Проектная работа может осуществляться в других формах.

8.3. Перечень вопросов и заданий для промежуточной аттестации по дисциплине

Примерный перечень вопросов к зачету

1. Современная Россия: ключевые социально-экономические параметры.
2. Российский федерализм.
3. Цивилизационный подход в социальных науках.
4. Государство-нация и государство-цивилизация: общее и особенное.
5. Государство, власть, легитимность: понятия и определения.
6. Ценностные принципы российской цивилизации: подходы и идеи.
7. Исторические особенности формирования российской цивилизации.
8. Роль и миссия России в представлении отечественных мыслителей (П.Я. Чаадаев, Н.Я. Данилевский, В.Л. Цымбурский).
9. Мироззрение как феномен.
10. Современные теории идентичности.
11. Системная модель мироззрения («человек-семья-общество-государство-страна»).
12. Основы конституционного строя России.
13. Основные ветви и уровни публичной власти в современной России.
14. Традиционные духовно-нравственные ценности.
15. Основы российской внешней политики (на материалах Концепции внешней политики и Стратегии национальной безопасности).
16. Россия и глобальные вызовы.

8.4. Планируемые уровни сформированности компетенций обучающихся и критерии оценивания

Уровни	Содержательное описание уровня	Основные признаки выделения уровня (этапы формирования компетенции, критерии оценки сформированности)	Пятибалльная шкала (академическая) оценка	Двухбалльная шкала, зачет	БРС, % освоения (рейтинговая оценка)
Повышенны	Творческая	<i>Включает</i>	отлично	зачтено	86-100

й	деятельность	<i>нижестоящий уровень.</i> Умение самостоятельно принимать решение, решать проблему/задачу теоретического и прикладного характера на основе изученных методов, приемов, технологий			
Базовый	Применение знаний и умений в более широких контекстах учебной и профессиональной деятельности, нежели по образцу с большей степени самостоятельности и инициативы	<i>Включает нижестоящий уровень.</i> Способность собирать, систематизировать, анализировать и грамотно использовать информацию из самостоятельно найденных теоретических источников и иллюстрировать ими теоретические положения или обосновывать практику применения	хорошо		71-85
Удовлетворительный (достаточный)	Репродуктивная деятельность	Изложение в пределах задач курса теоретически и практически контролируемого материала	удовлетворительно		55-70
Недостаточный	Отсутствие признаков удовлетворительного уровня		неудовлетворительно	не зачтено	Менее 55

Критерии оценивания ответа студента в рамках устной формы текущей аттестации

Оценка «отлично» выставляется обучающемуся, если дан полный, развернутый ответ на поставленный вопрос, системно показана совокупность освоенных знаний об объекте, проявляющаяся в свободном оперировании понятиями, умении выделить существенные и несущественные его признаки, причинно-следственные связи. Ответ

формулируется при помощи научного категориально-понятийного аппарата, изложен последовательно, логично, доказательно, демонстрирует авторскую позицию студента.

Оценка «хорошо» выставляется обучающемуся, если дан полный, развернутый ответ на поставленный вопрос, показана совокупность осознанных знаний об объекте, доказательно раскрыты основные положения темы; в ответе прослеживается четкая структура, логическая последовательность, отражающая сущность раскрываемых понятий, теорий, явлений. Ответ изложен последовательно, логично и доказательно, однако допущены недочеты в определении понятий, исправленные студентом самостоятельно в процессе ответа.

Оценка «удовлетворительно» выставляется обучающемуся, если дан полный, но недостаточно последовательный ответ на поставленный вопрос, но при этом показано умение выделить существенные и несущественные признаки и причинно-следственные связи. Ответ логичен и изложен научным языком. Могут быть допущены 2-3 ошибки в определении основных понятий, которые студент затрудняется исправить самостоятельно.

Оценка «неудовлетворительно» выставляется обучающемуся, если дан неполный ответ, представляющий собой разрозненные знания по теме вопроса с существенными ошибками в определениях. Присутствуют фрагментарность, нелогичность изложения. Студент не осознает связи между понятиями, концептуальные пересечения, структурные закономерности между различными объектами дисциплины. Отсутствуют выводы, конкретизация и доказательность изложения. Речь неграмотная. Дополнительные и уточняющие вопросы преподавателя не приводят к коррекции ответа студента не только на поставленный вопрос, но и на другие вопросы дисциплины.

Критерии оценивания реферата / проекта / эссе / письменной работы

Оценка «отлично» выставляется обучающемуся, если содержание письменной работы соответствует заявленной в названии тематике, документ оформлен в соответствии с общими требованиями написания и техническими требованиями; работа имеет четкую композицию и структуру, в тексте отсутствуют логические нарушения в представлении материала; корректно оформлены и в полном объеме представлены, как минимум, сноски и ссылки на использованную литературу; отсутствуют орфографические, пунктуационные, грамматические, лексические, стилистические и иные ошибки в авторском тексте; письменная работа представляет собой самостоятельное исследование, представлен качественный анализ найденного материала, отсутствуют факты некорректных заимствований.

Оценка «хорошо» выставляется обучающемуся, если содержание письменной работы соответствует заявленной в названии тематике; работа оформлена в соответствии с общими требованиями написания, но есть погрешности в техническом оформлении; письменная работа имеет четкую композицию и структуру; в тексте работы отсутствуют логические нарушения в представлении материала; в полном объеме представлены список использованной литературы, но есть ошибки в оформлении; корректно оформлены и в полном объеме представлены ссылки на использованную литературу; отсутствуют орфографические, пунктуационные, грамматические, лексические, стилистические и иные ошибки в авторском тексте; письменная работа представляет собой самостоятельное

исследование, представлен качественный анализ найденного материала, отсутствуют факты некорректных заимствований.

Оценка «удовлетворительно», если содержание письменной работы соответствует заявленной в названии тематике; в целом работа оформлена в соответствии с общими требованиями написания соответствующих текстов, но есть погрешности в техническом оформлении; в целом письменная работа имеет чёткую композицию и структуру, но в тексте есть логические нарушения в представлении материала; в полном объёме представлен список использованной литературы, но есть ошибки в оформлении; некорректно оформлены или не в полном объёме представлены ссылки на использованную литературу в тексте работы; есть единичные орфографические, пунктуационные, грамматические, лексические, стилистические и иные ошибки в авторском тексте; в целом письменная работа представляет собой самостоятельное исследование, представлен анализ найденного материала, присутствуют единичные случаи незначительных по содержанию некорректных заимствований.

Оценка «неудовлетворительно», если содержание письменной работы соответствует заявленной в названии тематике; в работе отмечены нарушения общих требований её написания; есть погрешности в техническом оформлении; в целом письменная работа имеет чёткую композицию и структуру, но в тексте есть логические нарушения в представлении материала; в полном объёме представлен список использованной литературы, но есть ошибки в оформлении; некорректно оформлены или не в полном объёме представлены ссылки на использованную литературу в тексте письменной работы; есть частые орфографические, пунктуационные, грамматические, лексические, стилистические и иные ошибки в авторском тексте; письменная работа не представляет собой самостоятельного исследования, отсутствует анализ найденного материала, текст фрагментарно представляет собой некорректные заимствования трудов другого автора (других авторов).

9. Перечень основной и дополнительной учебной литературы, необходимой для освоения дисциплины.

1. Яшкова, Т. А. Сравнительная политология: учебник для бакалавров / Т. А. Яшкова. 2-е изд. Москва: Издательско-торговая корпорация «Дашков и К°», 2020. 606 с. - ISBN 978-5-394-03549-4. Текст: электронный. URL: <https://znanium.com/catalog/product/1091513> (дата обращения: 14.04.2023). Режим доступа: по подписке.

2. Аузан А.А., Никишина Е.Н. Социокультурная экономика: как культура влияет на экономику, а экономика — на культуру. М.: Экономический факультет МГУ имени М. В. Ломоносова, 2021.

3. Голосов Г.В. Сравнительная политология. СПб.: Изд-во Европ. ун-та в Санкт-Петербурге, 2022.

4. Джессоп Б. Государство: прошлое, настоящее, будущее. М.: «Дело», 2019.

5. Марасанова В.М., Багдасарян В.Э., Иерусалимский Ю.Ю., Дмитриев М.В., Дементьева В.В., Любичанковский С.В., Урядова А.В., Федюк В.П. Изучение истории

российской государственности: учебные материалы образовательного модуля. Учебно-методическое пособие и УМК для вузов. Ярославль : «Индиго», 2023.

6. Миллер А.И. Нация, или Могущество мифа. СПб.: Изд-во Европ. ун-та в Санкт-Петербурге, 2016.

7. Орлов А.С., Георгиева Н.Г., Георгиев В.А., Сивохина И.А. История России. М.: «Проспект», 2023 г.

Дополнительная литература:

8. Алексеева Т.А. Современная политическая мысль (XX–XXI вв.): Политическая теория и международные отношения. М., 2019.

9. Браславский Р.Г. Цивилизационная теоретическая перспектива в социологии // Социологические исследования, 2013, № 2, с. 15–24.

10. Браславский Р.Г. Эволюция концепции цивилизации в социоисторической науке в конце XVIII — начале XX века. Журнал социологии и социальной антропологии, 2022, 25(2): с. 49–79.

11. Ледяев В.Г. Социология власти. Теория и опыт эмпирического исследования власти в городских сообществах. М.: ВШЭ, 2012.

12. Малахов В.С. Национализм как политическая идеология. М.: КДУ, 2005.

13. Нерсесянц В.С. История политических и правовых учений. М., 1997.

14. Перевезенцев С. В. Русская история: с древнейших времен до начала XXI века. — М.: Академический проект, 2018.

15. Перевезенцев С.В. Русская религиозно-философская мысль X—XVII вв. (Основные идеи и тенденции развития). М.: «Прометей». 1999.

16. Полосин А.В. Шаг вперед: проблема мировоззрения в современной России // Вестник Московского Университета. Серия 12. Политические науки. 2022. № 3. с.7-23.

17. Российское общество: архитектура цивилизационного развития / Р.Г. Браславский, В.В. Галиндабаева, Н.И. Карбаинов [и др.]. – Москва; Санкт-Петербург : Федеральный научно-исследовательский социологический центр Российской академии наук, 2021

18. Селезнева А.В. Российская молодежь: политико-психологический портрет на фоне эпохи. М.: «Аквилон», 2022.

19. Харичев А.Д., Шутов А.Ю., Полосин А.В., Соколова Е.Н. Восприятие базовых ценностей, факторов и структур социально-исторического развития России (по материалам исследований и апробации) // Журнал политических исследований. – 2022. – Т. 6, № 3. – С. 9-19.

20. Шестопап Е.Б. Они и Мы. Образы и России и мира в сознании российских граждан. М.: «РОССПЭН», 2021.

21. Шестопап Е.Б. Политическая психология. М, 2022.

22. Ширинянц А.А. Русский хранитель. М.: «Русский мир», 2008.

23. Якунин В.И., Бобровская Е.В. Идеология и политика. М.: «Проспект», 2021

24. Патрушев С.В. Институциональная политология: Современный институционализм и политическая трансформация России. М.: ИСП РАН, 2006.

25. Соловьев А.И. Принятие и исполнение государственных решений. М.: Аспект Пресс, 2017

26. Туровский Р.Ф. Политическая регионалистика. М.: ГУ-ВШЭ, 2008

27. Хархордин О.В. Основные понятия российской политики. М.: Новое литературное обозрение, 2011.
- 28.
29. Eagleton T. Ideology: An Introduction. London: Verso, 1991.
30. Freedden M. Ideologies and Political Theory: A Conceptual Approach. Oxford: Clarendon Press, 1996.
31. Freedden M. The Morphological Analysis of Ideology // The Oxford Handbook of Political Ideologies / Eds. M. Freedden, L.T. Sargent, M. Stears. Oxford: Oxford University Press, 2013. pp. 115–137.

10. Перечень ресурсов информационно-телекоммуникационной сети «Интернет», необходимых для освоения дисциплины.

- НЭБ Национальная электронная библиотека, диссертации и прочие издания
- eLIBRARY.RU Научная электронная библиотека, книги, статьи, тезисы докладов конференций
- Гребенников Электронная библиотека ИД журналы
- ЭБС Консультант студента
- ПРОСПЕКТ ЭБС
- ЭБС ZNANIUM.COM
- РГБ Информационное обслуживание по МБА
- БЕН РАН
- Электронно-библиотечная система (ЭБС) Кантитана (<https://elib.kantiana.ru/>)

11. Перечень информационных технологий, используемых при осуществлении образовательного процесса по дисциплине.

Программное обеспечение обучения включает в себя:

- система электронного образовательного контента БФУ им. И. Канта – www.lms-3.kantiana.ru, обеспечивающую разработку и комплексное использование электронных образовательных ресурсов;
- серверное программное обеспечение, необходимое для функционирования сервера и связи с системой электронного обучения через Интернет;
- корпоративная платформа Microsoft Teams;
- установленное на рабочих местах студентов ПО: Microsoft Windows 7, Microsoft Office Standart 2010, антивирусное программное обеспечение Kaspersky Endpoint Security.

12. Описание материально-технической базы, необходимой для осуществления образовательного процесса по дисциплине.

Для проведения занятий лекционного типа, практических и семинарских занятий используются специальные помещения (учебные аудитории), оборудованные техническими средствами обучения – мультимедийной проекционной техникой. Для проведения занятий лекционного типа используются наборы демонстрационного оборудования.

Для проведения лабораторных работ, (практических занятий – при необходимости) используются специальные помещения (учебные аудитории), оснащенные специализированным лабораторным оборудованием: персональными компьютерами с возможностью выхода в интернет и с установленным программным обеспечением, заявленным в п.11.

Для проведения групповых и индивидуальных консультаций, текущего контроля и промежуточной аттестации используются специальные помещения (учебные аудитории), оборудованные специализированной мебелью (для обучающихся), меловой / маркерной доской.

Для организации самостоятельной работы обучающимся предоставляются помещения, оснащенные компьютерной техникой с возможностью подключения к сети «Интернет» и обеспечением доступа в электронную информационно-образовательную среду университета.

Для обучения инвалидов и лиц с ограниченными возможностями здоровья университетом могут быть представлены специализированные средства обучения, в том числе технические средства коллективного и индивидуального пользования.

**МИНИСТЕРСТВО НАУКИ И ВЫСШЕГО ОБРАЗОВАНИЯ
РОССИЙСКОЙ ФЕДЕРАЦИИ**
федеральное государственное автономное образовательное учреждение
высшего образования «Балтийский федеральный университет имени Иммануила
Канта»
Высшая школа компьютерных наук и прикладной математики

РАБОЧАЯ ПРОГРАММА ДИСЦИПЛИНЫ

«Параллельное программирование»

Шифр: 01.03.02

**Направление подготовки: «Прикладная математика и информатика»
Профиль: Информатика и программирование**

Квалификация (степень) выпускника: бакалавр

Калининград
2023

Лист согласования

Составитель: Кашенко Николай Михайлович, д.ф.-м.н., профессор

Рабочая программа утверждена на заседании
Ученого совета ОНК «Институт высоких технологий»

Протокол № 11 от «03» ноября 2023 г.

Председатель Ученого совета ОНК
«Институт высоких технологий»

Профессор, д.ф.-м.н.

А.В. Юров

Руководитель ОПОП ВО

Е.П. Ставицкая

Содержание

1. Наименование дисциплины «Параллельное программирование».
2. Перечень планируемых результатов обучения по дисциплине, соотнесенных с планируемыми результатами освоения образовательной программы.
3. Место дисциплины в структуре образовательной программы.
4. Виды учебной работы по дисциплине.
5. Содержание дисциплины, в том числе практической подготовки в рамках дисциплины, структурированное по темам.
6. Перечень учебно-методического обеспечения для самостоятельной работы обучающихся по дисциплине.
7. Особенности преподавания учебной дисциплины (модуля) для обучающихся с инвалидностью и ограниченными возможностями здоровья. Методические рекомендации по видам занятий
8. Фонд оценочных средств
 - 8.1. Перечень компетенций с указанием этапов их формирования в процессе освоения образовательной программы в рамках учебной дисциплины
 - 8.2. Типовые контрольные задания или иные материалы, необходимые для оценки знаний, умений и навыков и (или) опыта деятельности в процессе текущего контроля
 - 8.3. Перечень вопросов и заданий для промежуточной аттестации по дисциплине
 - 8.4. Планируемые уровни сформированности компетенций обучающихся и критерии оценивания
9. Перечень основной и дополнительной учебной литературы, необходимой для освоения дисциплины
11. Перечень информационных технологий, используемых при осуществлении образовательного процесса по дисциплине.
12. Описание материально-технической базы, необходимой для осуществления образовательного процесса по дисциплине

1. Наименование дисциплины: «Параллельное программирование».

Цель освоения дисциплины «Параллельное программирование» - познакомить студентов с инвалидностью и ограниченными возможностями здоровья с технологиями параллельного программирования, разобрать архитектуру параллельных вычислительных систем, познакомить студентов с основными принципами распараллеливания программ, привить студентам навыки программирования с использованием технологии MPI, OpenMP.

2. Перечень планируемых результатов обучения по дисциплине, соотнесенных с планируемыми результатами освоения образовательной программы

Код компетенции	Результаты освоения образовательной программы (ИДК)	Результаты обучения по дисциплине
ПК-3. Способен решать актуальные и значимые задачи прикладной математики и информатики	ПК-3.1. Ориентируется в актуальных задачах и тенденциях развития в области прикладной математики и информатики. ПК-3.2. Выполняет оценку входных данных и уровня сложности при решении задач в области прикладной математики и информатики ПК-3.3. Решает актуальные и значимые задачи прикладной математики и информатики аналитического характера.	Знать архитектуру параллельных компьютеров Уметь разбивать программу на независимые процессы Владеть практическими навыками использования технологий параллельного программирования MPI и OpenMP

3. Место дисциплины в структуре образовательной программы

Дисциплина «Параллельное программирование» относится к Части, формируемой участниками образовательных отношений блока дисциплин подготовки обучающихся.

4. Виды учебной работы по дисциплине.

Виды учебной работы по дисциплине зафиксированы учебным планом основной профессиональной образовательной программы по указанному направлению и профилю, выражаются в академических часах. Часы контактной работы и самостоятельной работы обучающегося и часы, отводимые на процедуры контроля, могут различаться в учебных планах ОПОП по формам обучения. Объем контактной работы включает часы контактной аудиторной работы (лекции/практические занятия/ лабораторные работы), контактной внеаудиторной работы (контроль самостоятельной работы), часы контактной работы в период аттестации. Контактная работа, в том числе может проводиться посредством электронной информационно-образовательной среды университета с использованием ресурсов сети Интернет и дистанционных технологий

5. Содержание дисциплины, структурированное по темам (разделам)

Исходя из рамок, установленных учебным планом по трудоемкости и видам учебной работы по дисциплине, преподаватель самостоятельно выбирает тематику занятий по формам и количеству часов проведения контактной работы: лекции и иные учебные занятия, предусматривающие преимущественную передачу учебной информации преподавателем и (или) занятия семинарского типа (семинары, практические занятия, практикумы, лабораторные работы, коллоквиумы и иные аналогичные занятия), и (или) групповые консультации, и (или) индивидуальную работу обучающихся с преподавателем, в том числе индивидуальные консультации (по курсовым работам/проектам – при наличии курсовой работы/проекта по данной дисциплине в учебном плане). Рекомендуемая тематика занятий максимально полно реализуется в контактной работе с обучающимися очной формы обучения. В случае реализации образовательной программы в заочной / очно-заочной форме трудоемкость дисциплины сохраняется, однако объем учебного материала в значительной части осваивается обучающимися в форме самостоятельной работы. При этом требования к ожидаемым образовательным результатам обучающихся по данной дисциплине не зависят от формы реализации образовательной программы.

№	Наименование раздела	Содержание раздела
1	Тема 1. Архитектура параллельных компьютеров	Обзор современных вычислительных систем для параллельных вычислений. Способы параллельной обработки данных. Компьютеры с общей памятью, компьютеры с распределенной памятью
2	Тема 2. Параллелизм и его использование	Графы информационных зависимостей. Концепция неограниченного параллелизма. Крупноблочное распараллеливание. Низкоуровневое распараллеливание. Оценка эффективности параллельных вычислений. Параллельные алгоритмы решения задач линейной алгебры.
3	Тема 3. Технология программирования OpenMP	Основные конструкции, работа с переменными, распараллеливание циклов, параллельные секции, критические секции, атомарные операции, операции синхронизации.
4	Тема 4. Технология программирования MPI	Общие функции, функции приема/передачи сообщений между процессами. Функции коллективного взаимодействия процессов, создания пользовательских операций, работа с группами процессов. Пересылка разнотипных данных, производные типы данных, упаковка данных.
5	Тема 5. Введение в технологию CUDA	Архитектура GPU. Программная модель CUDA. Иерархия памяти в CUDA.
6	Тема 6. Гибридная модель параллельного программирования	Совместное использование технологий программирования MPI, OpenMP.

6. Рекомендуемая тематика учебных занятий в форме контактной работы

Рекомендуемая тематика учебных занятий лекционного типа (предусматривающих преимущественную передачу учебной информации преподавателями):

№	Наименование раздела	Содержание раздела
1	Тема 1. Архитектура параллельных компьютеров	Лекция 1. Обзор современных вычислительных систем для параллельных вычислений. Лекция 2. Способы параллельной обработки данных. Компьютеры с общей памятью, компьютеры с распределенной памятью
2	Тема 2. Параллелизм и его использование	Лекция 3. Графы информационных зависимостей. Концепция неограниченного параллелизма. Лекция 4. Крупноблочное распараллеливание. Низкоуровневое распараллеливание. Лекция 5. Оценка эффективности параллельных вычислений. Лекция 6. Параллельные алгоритмы решения задач линейной алгебры.
3	Тема 3. Технология программирования OpenMP	Лекция 7. Основные конструкции, работа с переменными, распараллеливание циклов. Лекция 8. Параллельные секции, критические секции, атомарные операции, операции синхронизации.
4	Тема 4. Технология программирования MPI	Лекция 9-10. Общие функции, функции приема/передачи сообщений между процессами. Лекция 11. Функции коллективного взаимодействия процессов, создания пользовательских операций, работа с группами процессов. Лекция 12. Пересылка разнотипных данных, производные типы данных, упаковка данных.
5	Тема 5. Введение в технологию CUDA	Лекция 13. Архитектура GPU. Программная модель CUDA. Лекция 14. Иерархия памяти в CUDA.
6	Тема 6. Гибридная модель параллельного программирования	Лекция 15. Совместное использование технологий программирования MPI, OpenMP.

Рекомендуемая тематика лабораторных занятий:

1. Выявление информационных зависимостей в алгоритме. Построение параллельных алгоритмов
2. Написание параллельных программ на общей памяти. Задачи на создание параллельных областей, работу с общими и защищенными переменными, распараллеливание циклов, критические секции, атомарные операции.
3. Написание параллельных программ для систем с распределенной памятью. Функции пересылки сообщений типа точка-точка, коллективное взаимодействие процессов. Эффективная пересылка данных.
4. Совместное использование технологий программирования MPI, OpenMP.

Требования к самостоятельной работе обучающихся

1. Работа с лекционным материалом, предусматривающая проработку конспекта лекций и учебной литературы, по всем темам из п. 6 настоящей рабочей программы.

2. Выполнение домашнего задания, предусматривающего решение задач, выполнение упражнений, выдаваемых на практических занятиях, по всем темам из п. 6 настоящей рабочей программы.

Руководствуясь положениями статьи 47 и статьи 48 Федерального закона от 29 декабря 2012 г. N 273-ФЗ «Об образовании в Российской Федерации» научно-педагогические работники и иные лица, привлекаемые университетом к реализации данной образовательной программы, пользуются предоставленными академическими правами и свободами в части свободы преподавания, свободы от вмешательства в профессиональную деятельность; свободы выбора и использования педагогически обоснованных форм, средств, методов обучения и воспитания; права на творческую инициативу, разработку и применение авторских программ и методов обучения и воспитания в пределах реализуемой образовательной программы и отдельной дисциплины.

Исходя из рамок, установленных учебным планом по трудоемкости и видам учебной работы по дисциплине, преподаватель самостоятельно выбирает тематику занятий по формам и количеству часов проведения контактной работы: лекции и иные учебные занятия, предусматривающие преимущественную передачу учебной информации преподавателем и (или) занятия семинарского типа (семинары, практические занятия, практикумы, лабораторные работы, коллоквиумы и иные аналогичные занятия), и (или) групповые консультации, и (или) индивидуальную работу обучающихся с преподавателем, в том числе индивидуальные консультации (по курсовым работам/проектам – при наличии курсовой работы/проекта по данной дисциплине в учебном плане).

Рекомендуемая тематика занятий максимально полно реализуется в контактной работе с обучающимися очной формы обучения. В случае реализации образовательной программы в заочной / очно-заочной форме трудоемкость дисциплины сохраняется, однако объем учебного материала в значительной части осваивается обучающимися в форме самостоятельной работы. При этом требования к ожидаемым образовательным результатам обучающихся по данной дисциплине не зависят от формы реализации образовательной программы.

7. Особенности преподавания учебной дисциплины (модуля) для обучающихся с инвалидностью и ограниченными возможностями здоровья. Методические рекомендации по видам занятий

Студенты с нарушениями опорно-двигательного аппарата (маломобильные студенты, студенты, имеющие трудности передвижения и патологию верхних конечностей)

- 7.1. Специальные условия, обеспечиваемые в процессе преподавания дисциплины
- возможность использовать специальное программное обеспечение и специальное оборудование и позволяющее компенсировать двигательное нарушение (коляски, ходунки, трости и др.);
 - предоставление возможности предкурсового ознакомления с содержанием учебной дисциплины и материалом по курсу;
 - применение дополнительных средств активизации процессов запоминания и повторения;
 - опора на определенные и точные понятия;
 - использование для иллюстрации конкретных примеров;
 - применение вопросов для мониторинга понимания;
 - разделение изучаемого материала на небольшие логические блоки;

- увеличение доли конкретного материала и соблюдение принципа от простого к сложному при объяснении материала;
- наличие четкой системы и алгоритма организации самостоятельных работ и проверки заданий с обязательной корректировкой и комментариями;
- увеличение доли методов социальной стимуляции (обращение внимания, апелляция к ограничениям по времени, контактные виды работ, групповые задания др.);
- обеспечение беспрепятственного доступа в помещения, а также пребывания них;
- наличие возможности использовать индивидуальные устройства и средства, позволяющие обеспечить реализацию эргономических принципов и комфортное пребывание на месте в течение всего периода учёбы (подставки, специальные подушки и др.).

7.2. Адаптационные и вспомогательные технологии, используемые в процессе преподавания дисциплины:

Технологии здоровьесбережения: обеспечиваются соблюдением ортопедического режима (использование ходунков, инвалидных колясок, трости), регулярной сменой положения тела в целях нормализации тонуса мышц спины, профилактикой утомляемости, соблюдение эргономического режима и обеспечением архитектурной доступности среды (окружающее пространство, расположение учебного инвентаря и оборудования аудиторий обеспечивают возможность доступа в помещения и комфортного нахождения в нём).

ИКТ технологии: обеспечены возможностью применения ПК и специализированных индивидуальных компьютерных средств (специальные клавиатуры, мыши, компьютерная программа «виртуальная клавиатура» и др.).

Технологии дистанционного обучения: обеспечиваются системой электронного образовательного контента БФУ им. И. Канта – электронной информационно-образовательной средой (далее ЭИОС). ЭИОС предоставляет студентам с инвалидностью возможность выполнять различные операции:

- получать варианты заданий и отправлять выполненные;
- узнавать результаты выполненных работ и знакомиться с рецензией на них;
- получать различную справочную информацию, касающуюся учебного процесса и посылать сообщения преподавателю и любому из администраторов;
- отправлять материалы, относящиеся к дисциплинам текущего семестра, а также отчеты по практике и другие файлы;
- иметь дистанционный доступ к информационным ресурсам: учебным и учебно-методическим материалам, расписанию занятий и т.д.;
- задавать вопросы преподавателю по его учебной дисциплине, получать конкретную информацию по тем или иным учебным и/или организационным вопросам,
- проходить тестирование, выполняя задания на выбор правильных ответов, установление соответствия, заполнение пропусков, установление истинности или ложности, а также давать развернутые ответы на поставленные вопросы.

Для студентов, не имеющих возможности посещать очные занятия, осуществляется онлайн-консультирование. Консультации предполагают дополнительный разбор учебного материала и восполнение пробелов в знаниях студентов.

Технологии индивидуализации обучения: обеспечиваются возможностью применения индивидуальных устройств и средств, ПК, учетом темпов работы и утомляемости, предоставлением дополнительных консультаций.

7.3. Адаптация процедуры проведения промежуточной аттестации

В ходе проведения промежуточной аттестации предусмотрено:

- предъявление обучающимся печатных и (или) электронных материалов в формах, адаптированных к ограничениям их здоровья;

- возможность пользоваться индивидуальными устройствами и средствами, позволяющими адаптировать материалы, осуществлять прием и передачу информации с учетом их индивидуальных особенностей;

- увеличение продолжительности проведения аттестации;

- возможность присутствия ассистента и оказания им необходимой помощи (занять рабочее место, передвигаться, прочесть и оформить задание, общаться с преподавателем).

текущий контроль успеваемости и промежуточная аттестация проводятся с учетом их индивидуальных особенностей.

При проведении текущего контроля успеваемости и промежуточной аттестации обеспечивается соблюдение следующих требований:

- проведение текущего контроля успеваемости и промежуточной аттестации для лица с ОВЗ в одной аудитории совместно с обучающимися, не имеющими ограниченных возможностей здоровья, если это не создает трудностей для обучающихся при прохождении текущего контроля успеваемости и промежуточной аттестации;

- присутствие в аудитории ассистента (ассистентов), оказывающего лицам с ОВЗ необходимую техническую помощь с учетом их индивидуальных особенностей (занять рабочее место, передвигаться, прочесть и оформить задание, общаться с преподавателем (ями) / членами Комиссии);

- пользование лицам с ОВЗ необходимыми техническими средствами при прохождении текущего контроля успеваемости и промежуточной аттестации с учетом их индивидуальных особенностей;

- обеспечение возможности беспрепятственного доступа лицам с ОВЗ в аудитории, санитарные и другие помещения, а также их пребывания в указанных помещениях (наличие пандусов, поручней, расширенных дверных проемов, лифтов, при отсутствии лифтов аудитория должна располагаться на первом этаже, наличие специальных кресел и других приспособлений).

Все локальные нормативные акты по вопросам проведения текущего контроля успеваемости и промежуточной аттестации доводятся до сведения лиц с ОВЗ в доступной для них форме.

В зависимости от индивидуальных особенностей лиц с ОВЗ обеспечивается выполнение следующих требований при проведении текущего контроля успеваемости и промежуточной аттестации:

а) для лиц с нарушениями опорно-двигательного аппарата (тяжелыми нарушениями двигательных функций верхних конечностей или отсутствием верхних конечностей):

- письменные задания выполняются обучающимися на компьютере со специализированным программным обеспечением или надиктовываются ассистенту;

- по их желанию испытания текущего контроля успеваемости и промежуточной аттестации проводятся в устной форме

При проведении промежуточной аттестации обеспечивается соблюдение следующих дополнительных требований в зависимости от физических нарушений (или индивидуальных особенностей) обучающихся с ограниченными возможностями здоровья и инвалидов:

для лиц с нарушениями опорно-двигательного аппарата (тяжелыми нарушениями двигательных функций верхних конечностей или отсутствием верхних конечностей):

- письменные задания надиктовываются ассистенту;

- по желанию обучающихся промежуточная аттестация может проводиться в устной форме (устное собеседование по вопросам курса, ответы на вопросы в форме предварительно подготовленной аудиозаписи).

- увеличено время на подготовку

Лекционные занятия.

В ходе лекционных занятий обучающимся с инвалидностью и ограниченными возможностями здоровья рекомендуется выполнять следующие действия. Вести конспектирование учебного материала. Обращать внимание на категории, формулировки, раскрывающие содержание тех или иных явлений и процессов, научные выводы и практические рекомендации по их применению. Задавать преподавателю уточняющие вопросы с целью уяснения теоретических положений, разрешения спорных ситуаций.

Желательно оставить в рабочих конспектах поля, на которых во внеаудиторное время можно сделать пометки из рекомендованной литературы, дополняющие материал прослушанной лекции, а также подчеркивающие особую важность тех или иных теоретических положений.

Лабораторные занятия.

На лабораторных занятиях в зависимости от темы занятия выполняется поиск информации по решению проблем, выработка индивидуальных или мало-групповых решений, итоговое обсуждение с обменом знаниями.

Самостоятельная работа.

Самостоятельная работа осуществляется в виде изучения литературы, эмпирических данных по публикациям и конкретных ситуаций из практики, подготовке индивидуальных работ, работа с лекционным материалом, самостоятельное изучение отдельных тем дисциплины; поиск и обзор литературы и электронных источников; чтение и изучение учебника и учебных пособий.

8. Фонд оценочных средств

8.1. Перечень компетенций с указанием этапов их формирования в процессе освоения образовательной программы в рамках учебной дисциплины

Основными этапами формирования указанных компетенций при изучении обучающимися дисциплины являются последовательное изучение содержательно связанных между собой тем учебных занятий. Изучение каждой темы предполагает овладение обучающимися необходимыми компетенциями. Результат аттестации обучающихся на различных этапах формирования компетенций показывает уровень освоения компетенций.

Контролируемые разделы (темы) дисциплины	Индекс контролируемой компетенции (или её части)	Оценочные средства по этапам формирования компетенций
		текущий контроль по дисциплине
Тема 1. Архитектура параллельных компьютеров	ПК-3	Защита лабораторной работы
Тема 2. Параллелизм и его использование	ПК-3	Защита лабораторной работы
Тема 3. Технология программирования OpenMP	ПК-3	Защита лабораторной работы
Тема 4. Технология программирования MPI	ПК-3	Защита лабораторной работы
Тема 5. Введение в технологию CUDA	ПК-3	Защита лабораторной работы
Тема 6. Гибридная модель	ПК-3	Защита лабораторной работы

Контролируемые разделы (темы) дисциплины	Индекс контролируемой	Оценочные средства по этапам формирования компетенций
		текущий контроль по дисциплине
параллельного программирования		

8.2. Типовые контрольные задания или иные материалы, необходимые для оценки знаний, умений и навыков и (или) опыта деятельности процессе текущего контроля

Примеры вопросов для устного опроса и проверочных заданий:

1. Целесообразно ли запускать на одном двухпроцессорном узле больше двух счетных процессов? Могут ли на одном а) кластере, б) узле, в) процессоре одновременно считаться задачи разных пользователей?
2. Что такое балансировка загрузки и как она влияет на ускорение работы программы?
3. Опишите ситуацию, при которой использование кэш-памяти процессоров может нарушить закон Амдала.
4. Построение графа информационных зависимостей.
5. Параллельные алгоритмы вычисления определенных интегралов.
6. Задания на общие и защищенные переменные, разграничение доступа к переменным, конструкции разделения работ не итерационного типа, конструкции разделения работ итерационного типа, операции синхронизации работ.
7. Задания на взаимодействие процессов типа "точка-точка", коллективное взаимодействие процессов, группы коммутаторов, пересылку разнотипных данных.
8. Написание программы для вычисления определенных интегралов по квадратурным формулам.
9. Реализация параллельного алгоритма сортировки слиянием.
10. Смоделируйте при помощи механизма замков: а) барьерную синхронизацию; б) критическую секцию.
11. Составьте параллельный вариант программы, реализующей метод Гаусса решения систем линейных алгебраических уравнений с использованием технологии OpenMP+MPI, исследуйте ее эффективность.
12. Составьте параллельную программу с использованием технологии OpenMP+MPI, реализующий квадратурную формулы вычисления определенного интеграла.

8.3. Перечень вопросов и заданий для промежуточной аттестации по дисциплине

Вопросы для промежуточного контроля (зачета)

1. Способы параллельной обработки данных.
2. Закон Амдала, гипотеза Минского.
3. Ускорение и эффективность.
4. Компьютеры с общей памятью.
5. Компьютеры с распределенной памятью.
6. Векторно-конвейерные компьютеры.
7. Grid-системы и метакомпьютинг.
8. Информационная зависимость. Граф информационных зависимостей.
9. Концепция неограниченного параллелизма.
10. Крупноблочное распараллеливание.
11. Низкоуровневое распараллеливание. Разбиение итераций цикла.

12. Технология программирования OpenMP.
13. Система программирования MPI. (Общие функции. Функции передачи сообщений. Тупиковые ситуации. Коллективные взаимодействия процессов. Пересылка разнотипных данных.)
14. Основные отличия между GPU и CPU.
15. Архитектура GPU.
16. Что такое CUDA?
17. Нити, блоки. Варп.
18. Типы памяти CUDA.
19. Гибридная модель параллельного программирования.

8.4. Планируемые уровни сформированности компетенций обучающихся и критерии оценивания

Уровни	Содержательное описание уровня	Основные признаки выделения уровня (этапы формирования компетенции, критерии оценки сформированности)	Пятибалльная шкала (академическая) оценка	Двухбалльная шкала, зачет	БРС, % освоения (рейтинговая оценка)
Повышенный	Творческая деятельность	<i>Включает нижестоящий уровень.</i> Умение самостоятельно принимать решение, решать проблему/задачу теоретического и прикладного характера на основе изученных методов, приемов, технологий	-	зачтено	86-100
Базовый	Применение знаний и умений в более широких контекстах учебной и профессиональной деятельности, нежели по образцу с большей степени самостоятельности и инициативы	<i>Включает нижестоящий уровень.</i> Способность собирать, систематизировать, анализировать и грамотно использовать информацию из самостоятельно найденных теоретических источников и иллюстрировать ими теоретические положения или обосновывать практику применения	-		71-85
Удовлетворительный (достаточны	Репродуктивная деятельность	Изложение в пределах задач курса теоретически и	-		55-70

й)		практически контролируемого материала			
Недостаточный	Отсутствие признаков удовлетворительного уровня		-	не зачтено	Менее 55

9. Перечень основной и дополнительной учебной литературы, необходимой для освоения дисциплины.

Основная литература

1. Федотов, И. Е. Параллельное программирование. Модели и приемы : практическое пособие / И. Е. Федотов. - Москва : СОЛОН-Пресс, 2020. - 390 с. - (Серия «Библиотека профессионала»). - ISBN 978-5-91359-222-4. - Текст : электронный. - URL: <https://znanium.com/catalog/product/1858781> (дата обращения: 03.04.2023). – Режим доступа: по подписке.

Дополнительная литература

2. Барский, А. Б. Планирование виртуальных вычислений : учеб. пособие / А.Б. Барский. — М. : ИД «ФОРУМ» : ИНФРА-М, 2018. — 200 с. — (Высшее образование). — www.dx.doi.org/10.12737/19901. - ISBN 978-5-8199-0655-2. - Текст : электронный. - URL: <https://znanium.com/catalog/product/966062> (дата обращения: 30.03.2023). – Режим доступа: по подписке.

10. Перечень ресурсов информационно-телекоммуникационной сети «Интернет», необходимых для освоения дисциплины (модуля).

- НЭБ Национальная электронная библиотека, диссертации и прочие издания
- ЭБС Консультант студента
- ПРОСПЕКТ ЭБС
- ЭБС ZNANIUM.COM
- ЭБС IBOOKS.RU
- Электронно-библиотечная система (ЭБС) Кантитана (<https://elib.kantiana.ru/>)

11. Перечень информационных технологий, используемых при осуществлении образовательного процесса по дисциплине.

Программное обеспечение обучения включает в себя:

- система электронного образовательного контента БФУ им. И. Канта – www.lms-3.kantiana.ru, обеспечивающую разработку и комплексное использование электронных образовательных ресурсов;
- серверное программное обеспечение, необходимое для функционирования сервера и связи с системой электронного обучения через Интернет;
- корпоративная платформа webinar.ru
- установленное на рабочих местах обучающихся ПО: Microsoft Windows 7, Microsoft Office Standart 2010, антивирусное программное обеспечение Kaspersky Endpoint Security.
- среда разработки программ на языке C/C++.

12. Описание материально-технической базы, необходимой для осуществления образовательного процесса по дисциплине.

Для проведения занятий лекционного типа, практических и семинарских занятий используются специальные помещения (учебные аудитории), оборудованные техническими средствами обучения – мультимедийной проекционной техникой. Для проведения занятий лекционного типа используются наборы демонстрационного оборудования.

Для проведения лабораторных работ, (практических занятий – при необходимости) используются специальные помещения (учебные аудитории), оснащенные специализированным лабораторным оборудованием: персональными компьютерами с возможностью выхода в интернет и с установленным программным обеспечением, заявленным в п.11.

Для проведения групповых и индивидуальных консультаций, текущего контроля и промежуточной аттестации используются специальные помещения (учебные аудитории), оборудованные специализированной мебелью (для обучающихся), меловой / маркерной доской.

Для организации самостоятельной работы обучающимся предоставляются помещения, оснащенные компьютерной техникой с возможностью подключения к сети «Интернет» и обеспечением доступа в электронную информационно-образовательную среду университета.

Для обучения инвалидов и лиц с ограниченными возможностями здоровья университетом могут быть представлены специализированные средства обучения, в том числе технические средства коллективного и индивидуального пользования.

**МИНИСТЕРСТВО НАУКИ И ВЫСШЕГО ОБРАЗОВАНИЯ
РОССИЙСКОЙ ФЕДЕРАЦИИ**
федеральное государственное автономное образовательное учреждение
высшего образования «Балтийский федеральный университет имени Иммануила
Канта»
Высшая школа компьютерных наук и прикладной математики

РАБОЧАЯ ПРОГРАММА ДИСЦИПЛИНЫ

«Модуль педагогический»

Шифр: 01.03.02

Направление подготовки: «Прикладная математика и информатика»

Профиль: Искусственный интеллект и анализ данных

Квалификация (степень) выпускника: бакалавр

Калининград
2023

Лист согласования

Составители: Несына С.В, к.психол.н., доцент Института образования.

Рабочая программа утверждена на заседании
Ученого совета ОНК «Институт высоких технологий»

Протокол № 11 от «03» ноября 2023 г.

Председатель Ученого совета ОНК
«Институт высоких технологий»

Профессор, д.ф.-м.н.

А.В. Юров

Руководитель ОПОП ВО

Е.П. Ставицкая

Содержание

1. Наименование дисциплины «Модуль педагогический».
2. Перечень планируемых результатов обучения по дисциплине, соотнесенных с планируемыми результатами освоения образовательной программы.
3. Место дисциплины в структуре образовательной программы.
4. Виды учебной работы по дисциплине.
5. Содержание дисциплины, в том числе практической подготовки в рамках дисциплины, структурированное по темам.
6. Перечень учебно-методического обеспечения для самостоятельной работы обучающихся по дисциплине.
7. Особенности преподавания учебной дисциплины (модуля) для обучающихся с инвалидностью и ограниченными возможностями здоровья. Методические рекомендации по видам занятий
8. Фонд оценочных средств
 - 8.1. Перечень компетенций с указанием этапов их формирования в процессе освоения образовательной программы в рамках учебной дисциплины
 - 8.2. Типовые контрольные задания или иные материалы, необходимые для оценки знаний, умений и навыков и (или) опыта деятельности в процессе текущего контроля
 - 8.3. Перечень вопросов и заданий для промежуточной аттестации по дисциплине
 - 8.4. Планируемые уровни сформированности компетенций обучающихся и критерии оценивания
9. Перечень основной и дополнительной учебной литературы, необходимой для освоения дисциплины
11. Перечень информационных технологий, используемых при осуществлении образовательного процесса по дисциплине.
12. Описание материально-технической базы, необходимой для осуществления образовательного процесса по дисциплине

1. Наименование дисциплины: «Модуль педагогический».

Цель дисциплины: создание условий для формирования базовых педагогических компетенций обучающихся с инвалидностью и ограниченными возможностями здоровья непедagogических направлений подготовки, формирование понимания значимости профессии педагога для реализации профессиональных и личностных устремлений; обучение основам ведения педагогической деятельности, умениям проектировать современное образовательное пространство с учетом современных образовательных технологий в своей предметной области, основам педагогической рефлексии.

2. Перечень планируемых результатов обучения по дисциплине, соотнесенных с планируемыми результатами освоения образовательной программы

Код компетенции	Результаты освоения образовательной программы (ИДК)	Результаты обучения по дисциплине
УК-6 Способен управлять своим временем, выстраивать и реализовывать траекторию саморазвития на основе принципов образования в течение всей жизни	УК.6.1. Определяет свои личные ресурсы, возможности и ограничения для достижения поставленной цели УК.6.2. Создает и достраивает индивидуальную траекторию саморазвития при получении основного и дополнительного образования УК.6.3. Владеет умением рационального распределения временных и информационных ресурсов	Знать: - принципы профессиональной этики; - роль педагогической деятельности в обществе; - социальные, возрастные, психофизические и индивидуальные особенности обучающихся; - современные методы и технологии обучения. Уметь: - выстраивать и реализовывать траекторию саморазвития; - применять современные методы и технологии обучения в педагогической деятельности; - быстро находить, анализировать и синтезировать необходимую информацию в различных областях знаний; - осуществлять рефлекссию своей педагогической деятельности в реальных условиях современной школы. Владеть: - навыками тайм-менеджмента и построения траектории саморазвития; - способностью анализировать, адаптировать и применять опыт ведущих педагогов-практиков Калининградской области; - навыками рефлексии своей педагогической деятельности

3. Место дисциплины в структуре образовательной программы

Дисциплина «Модуль педагогический» представляет собой дисциплину по выбору части блока дисциплин подготовки студентов, формируемой участниками образовательных отношений.

4. Виды учебной работы по дисциплине.

Виды учебной работы по дисциплине зафиксированы учебным планом основной профессиональной образовательной программы по указанному направлению и профилю, выражаются в академических часах. Часы контактной работы и самостоятельной работы студента и часы, отводимые на процедуры контроля, могут различаться в учебных планах ОПОП по формам обучения. Объем контактной работы включает часы контактной аудиторной работы (лекции/практические занятия/ лабораторные работы), контактной внеаудиторной работы (контроль самостоятельной работы), часы контактной работы в период аттестации. Контактная работа, в том числе может проводиться посредством электронной информационно-образовательной среды университета с использованием ресурсов сети Интернет и дистанционных технологий

5. Содержание дисциплины, структурированное по темам (разделам)

Исходя из рамок, установленных учебным планом по трудоемкости и видам учебной работы по дисциплине, преподаватель самостоятельно выбирает тематику занятий по формам и количеству часов проведения контактной работы: лекции и иные учебные занятия, предусматривающие преимущественную передачу учебной информации преподавателем и (или) занятия семинарского типа (семинары, практические занятия, практикумы, лабораторные работы, коллоквиумы и иные аналогичные занятия), и (или) групповые консультации, и (или) индивидуальную работу обучающихся с преподавателем, в том числе индивидуальные консультации (по курсовым работам/проектам – при наличии курсовой работы/проекта по данной дисциплине в учебном плане). Рекомендуемая тематика занятий максимально полно реализуется в контактной работе со студентами очной формы обучения. В случае реализации образовательной программы в заочной / очно-заочной форме трудоемкость дисциплины сохраняется, однако объем учебного материала в значительной части осваивается студентами в форме самостоятельной работы. При этом требования к ожидаемым образовательным результатам студентов по данной дисциплине не зависят от формы реализации образовательной программы.

№	Наименование раздела	Содержание раздела
1	Психолого-педагогический	Введение в педагогическую профессию. Психолого-педагогическое взаимодействие участников образовательного процесса. Инклюзивное образование в современном мире. Преподавание и воспитательная работа
2	Предметный	Современные аспекты преподавания учебного предмета с практикумом. Методика предметного обучения с практикумом на базе школ г. Калининграда. Педагогическая дискуссионная площадка (образовательное событие)

6. Перечень учебно-методического обеспечения для самостоятельной работы обучающихся по дисциплине

Рекомендуемая тематика учебных занятий в форме контактной работы:

Рекомендуемая тематика учебных занятий *лекционного* типа (предусматривающих преимущественную передачу учебной информации преподавателями):

Тема 1: Введение в педагогическую профессию.

Понятие «педагогика». Этапы развития педагогической науки. Предмет и объект педагогики. Функции педагогической науки. Задачи педагогики. Научные методы педагогики.

Тема 2: Психолого-педагогическое взаимодействие участников образовательного процесса.

Понятие психолого-педагогического сопровождения. Специфика психолого-педагогического взаимодействия. Стили психолого-педагогического взаимодействия. Демократический стиль взаимодействия с классом. Нормативная регуляция поведения школьников. Стратегии поддержки позитивного климата в классе. Стратегии кратковременного контроля и пресечения нежелательного поведения учеников в классе. Стратегии разрешения проблем

Тема 3: Инклюзивное образование в современном мире.

Сущность инклюзивного образования в современном образовательном пространстве. История становления и развития специального и инклюзивного образования. Модели реализации инклюзивного образования в современном мире. Нормативно-правовые основы инклюзивного образования. Понятие и структура специальных образовательных условий. Требования ФГОС общего образования к психолого-педагогическим условиям реализации основной образовательной программы.

Тема 4: Преподавание и воспитательная работа.

Понятие воспитания. Его цели, факторы. Цели воспитания, факторы. Основные виды воспитательной деятельности. Содержание воспитания. Воспитание как общественное явление. Нормативно-правовые основы воспитательной деятельности в школе.

Рекомендуемая тематика *практических* занятий:

Тема 1: Современные аспекты преподавания учебного предмета с практикумом.

Вопросы для обсуждения:

Сайты, которые помогут разработать методические материалы к уроку по учебному предмету. Содержание интернет-ресурсов учителей. Содержание компонент, ФГОС ООО необходимых для проектирования образовательной программы. Учебный план (образовательной программы) образовательной организации. Выбор системы средств обучения.

Тема 2: Методика предметного обучения с практикумом на базе школ г. Калининграда.

Вопросы для обсуждения:

Современные методы и технологии обучения и диагностики в организации урочной и внеурочной деятельности в школе. Способы реализации основных тенденций и целей образовательной деятельности на современном этапе развития. Способы осуществления педагогического сопровождения социализации и профессионального самоопределения

обучающихся. Способы организации продуктивного взаимодействия со всеми участниками образовательных отношений.

Тема 3: Педагогическая дискуссионная площадка (образовательное событие)

Вопросы для обсуждения:

1. Как вы совершенствовали свое педагогическое мастерство?
2. Какими педагогическими технологиями вы овладели?
3. Реализовали ли вы в своем опыте современные подходы к педагогическому процессу и какие?
4. Проанализируйте собственный опыт работы с учащимися (или их родителями) и обобщите его.
5. Развили ли вы у себя профессионально значимые свойства и качества индивидуальности и личности. Какие?

Требования к самостоятельной работе студентов

Самостоятельная работа студентов организуется с целью формирования компетенций (УК-6). Самостоятельная работа осуществляется в виде: изучения литературы; эмпирических данных по публикациям и из практики работы педагога; работы с лекционным материалом; самостоятельного изучения отдельных тем дисциплины; поиска и обзора литературы и электронных источников; чтения и изучения учебника и учебных пособий; подготовки эссе; составления структурно-логических схем; подготовки групповых или индивидуальных проектов и мультимедийных презентаций к ним.

Руководствуясь положениями статьи 47 и статьи 48 Федерального закона от 29 декабря 2012 г. N 273-ФЗ «Об образовании в Российской Федерации» научно-педагогические работники и иные лица, привлекаемые университетом к реализации данной образовательной программы, пользуются предоставленными академическими правами и свободами в части свободы преподавания, свободы от вмешательства в профессиональную деятельность; свободы выбора и использования педагогически обоснованных форм, средств, методов обучения и воспитания; права на творческую инициативу, разработку и применение авторских программ и методов обучения и воспитания в пределах реализуемой образовательной программы и отдельной дисциплины.

Исходя из рамок, установленных учебным планом по трудоемкости и видам учебной работы по дисциплине, преподаватель самостоятельно выбирает тематику занятий по формам и количеству часов проведения контактной работы: лекции и иные учебные занятия, предусматривающие преимущественную передачу учебной информации преподавателем и (или) занятия семинарского типа (семинары, практические занятия, практикумы, лабораторные работы, коллоквиумы и иные аналогичные занятия), и (или) групповые консультации, и (или) индивидуальную работу обучающихся с преподавателем, в том числе индивидуальные консультации (по курсовым работам/проектам – при наличии курсовой работы/проекта по данной дисциплине в учебном плане).

Рекомендуемая тематика занятий максимально полно реализуется в контактной работе со студентами очной формы обучения. В случае реализации образовательной программы в заочной / очно-заочной форме трудоемкость дисциплины сохраняется, однако объем учебного материала в значительной части осваивается студентами в форме самостоятельной работы. При этом требования к ожидаемым образовательным результатам студентов по данной дисциплине не зависят от формы реализации образовательной программы.

7. Особенности преподавания учебной дисциплины (модуля) для обучающихся с инвалидностью и ограниченными возможностями здоровья. Методические рекомендации по видам занятий

Студенты с нарушениями опорно-двигательного аппарата (маломобильные студенты, студенты, имеющие трудности передвижения и патологию верхних конечностей)

7.1. Специальные условия, обеспечиваемые в процессе преподавания дисциплины

- возможность использовать специальное программное обеспечение и специальное оборудование и позволяющее компенсировать двигательное нарушение (коляски, ходунки, трости и др.);

- предоставление возможности предкурсового ознакомления с содержанием учебной дисциплины и материалом по курсу;

- применение дополнительных средств активизации процессов запоминания и повторения;

- опора на определенные и точные понятия;

- использование для иллюстрации конкретных примеров;

- применение вопросов для мониторинга понимания;

- разделение изучаемого материала на небольшие логические блоки;

- увеличение доли конкретного материала и соблюдение принципа от простого к сложному при объяснении материала;

- наличие четкой системы и алгоритма организации самостоятельных работ и проверки заданий с обязательной корректировкой и комментариями;

- увеличение доли методов социальной стимуляции (обращение внимания, апелляция к ограничениям по времени, контактные виды работ, групповые задания др.);

- обеспечение беспрепятственного доступа в помещения, а также пребывания них;

- наличие возможности использовать индивидуальные устройства и средства, позволяющие обеспечить реализацию эргономических принципов и комфортное пребывание на месте в течение всего периода учёбы (подставки, специальные подушки и др.).

7.2. Адаптационные и вспомогательные технологии, используемые в процессе преподавания дисциплины:

Технологии здоровьесбережения: обеспечиваются соблюдением ортопедического режима (использование ходунков, инвалидных колясок, трости), регулярной сменой положения тела в целях нормализации тонуса мышц спины, профилактикой утомляемости, соблюдение эргономического режима и обеспечением архитектурной доступности среды (окружающее пространство, расположение учебного инвентаря и оборудования аудиторий обеспечивают возможность доступа в помещении и комфортного нахождения в нём).

ИКТ технологии: обеспечены возможностью применения ПК и специализированных индивидуальных компьютерных средств (специальные клавиатуры, мыши, компьютерная программа «виртуальная клавиатура» и др.).

Технологии дистанционного обучения: обеспечиваются системой электронного образовательного контента БФУ им. И. Канта – электронной информационно-образовательной средой (далее ЭИОС). ЭИОС предоставляет студентам с инвалидностью возможность выполнять различные операции:

- получать варианты заданий и отправлять выполненные;

- узнавать результаты выполненных работ и знакомиться с рецензией на них;

- получать различную справочную информацию, касающуюся учебного процесса и посылать сообщения преподавателю и любому из администраторов;

- отправлять материалы, относящиеся к дисциплинам текущего семестра, а также отчеты по практике и другие файлы;

– иметь дистанционный доступ к информационным ресурсам: учебным и учебно-методическим материалам, расписанию занятий и т.д.;

– задавать вопросы преподавателю по его учебной дисциплине, получать конкретную информацию по тем или иным учебным и/или организационным вопросам,

– проходить тестирование, выполняя задания на выбор правильных ответов, установление соответствия, заполнение пропусков, установление истинности или ложности, а также давать развернутые ответы на поставленные вопросы.

Для студентов, не имеющих возможности посещать очные занятия, осуществляется онлайн–консультирование. Консультации предполагают дополнительный разбор учебного материала и восполнение пробелов в знаниях студентов.

Технологии индивидуализации обучения: обеспечиваются возможностью применения индивидуальных устройств и средств, ПК, учетом темпов работы и утомляемости, предоставлением дополнительных консультаций.

7.3. Адаптация процедуры проведения промежуточной аттестации

В ходе проведения промежуточной аттестации предусмотрено:

– предъявление обучающимся печатных и (или) электронных материалов в формах, адаптированных к ограничениям их здоровья;

– возможность пользоваться индивидуальными устройствами и средствами, позволяющими адаптировать материалы, осуществлять прием и передачу информации с учетом их индивидуальных особенностей;

– увеличение продолжительности проведения аттестации;

– возможность присутствия ассистента и оказания им необходимой помощи (занять рабочее место, передвигаться, прочесть и оформить задание, общаться с преподавателем).

текущий контроль успеваемости и промежуточная аттестация проводятся с учетом их индивидуальных особенностей.

При проведении текущего контроля успеваемости и промежуточной аттестации обеспечивается соблюдение следующих требований:

- проведение текущего контроля успеваемости и промежуточной аттестации для лица с ОВЗ в одной аудитории совместно с обучающимися, не имеющими ограниченных возможностей здоровья, если это не создает трудностей для обучающихся при прохождении текущего контроля успеваемости и промежуточной аттестации;

- присутствие в аудитории ассистента (ассистентов), оказывающего лицам с ОВЗ необходимую техническую помощь с учетом их индивидуальных особенностей (занять рабочее место, передвигаться, прочесть и оформить задание, общаться с преподавателем (ями) / членами Комиссии);

- пользование лицам с ОВЗ необходимыми техническими средствами при прохождении текущего контроля успеваемости и промежуточной аттестации с учетом их индивидуальных особенностей;

- обеспечение возможности беспрепятственного доступа лицам с ОВЗ в аудитории, санитарные и другие помещения, а также их пребывания в указанных помещениях (наличие пандусов, поручней, расширенных дверных проемов, лифтов, при отсутствии лифтов аудитория должна располагаться на первом этаже, наличие специальных кресел и других приспособлений).

Все локальные нормативные акты по вопросам проведения текущего контроля успеваемости и промежуточной аттестации доводятся до сведения лиц с ОВЗ в доступной для них форме.

В зависимости от индивидуальных особенностей лиц с ОВЗ обеспечивается выполнение следующих требований при проведении текущего контроля успеваемости и промежуточной аттестации:

а) для лиц с нарушениями опорно-двигательного аппарата (тяжелыми нарушениями двигательных функций верхних конечностей или отсутствием верхних конечностей):

- письменные задания выполняются обучающимися на компьютере со специализированным программным обеспечением или надиктовываются ассистенту;
- по их желанию испытания текущего контроля успеваемости и промежуточной аттестации проводятся в устной форме

При проведении промежуточной аттестации обеспечивается соблюдение следующих дополнительных требований в зависимости от физических нарушений (или индивидуальных особенностей) обучающихся с ограниченными возможностями здоровья и инвалидов:

для лиц с нарушениями опорно-двигательного аппарата (тяжелыми нарушениями двигательных функций верхних конечностей или отсутствием верхних конечностей):

- письменные задания надиктовываются ассистенту;
- по желанию обучающихся промежуточная аттестация может проводиться в устной форме (устное собеседование по вопросам курса, ответы на вопросы в форме предварительно подготовленной аудиозаписи).
- увеличено время на подготовку

Лекционные занятия.

В ходе лекционных занятий обучающимся с инвалидностью и ограниченными возможностями здоровья рекомендуется выполнять следующие действия. Вести конспектирование учебного материала. Обращать внимание на категории, формулировки, раскрывающие содержание тех или иных явлений и процессов, научные выводы и практические рекомендации по их применению. Задавать преподавателю уточняющие вопросы с целью выяснения теоретических положений, разрешения спорных ситуаций.

Желательно оставить в рабочих конспектах поля, на которых во внеаудиторное время можно сделать пометки из рекомендованной литературы, дополняющие материал прослушанной лекции, а также подчеркивающие особую важность тех или иных теоретических положений.

Практические и семинарские занятия.

На практических и семинарских занятиях в зависимости от темы занятия выполняется поиск информации по решению проблем, практические упражнения, контрольные работы, выработка индивидуальных или групповых решений, итоговое обсуждение с обменом знаниями, участие в круглых столах, разбор конкретных ситуаций, командная работа, представление портфолио и т.п.

Самостоятельная работа.

Самостоятельная работа осуществляется в виде изучения литературы, эмпирических данных по публикациям и конкретных ситуаций из практики, подготовке индивидуальных работ, работа с лекционным материалом, самостоятельное изучение отдельных тем дисциплины; поиск и обзор литературы и электронных источников; чтение и изучение учебника и учебных пособий.

8. Фонд оценочных средств

8.1. Перечень компетенций с указанием этапов их формирования в процессе освоения образовательной программы в рамках учебной дисциплины

Основными этапами формирования указанных компетенций при изучении обучающимися дисциплины являются последовательное изучение содержательно связанных между собой тем учебных занятий. Изучение каждой темы предполагает овладение обучающимися необходимыми компетенциями. Результат аттестации

обучающихся на различных этапах формирования компетенций показывает уровень освоения компетенций.

Контролируемые разделы (темы) дисциплины	Индекс контролируемой компетенции (или её части)	Оценочные средства по этапам формирования компетенций
		текущий контроль по дисциплине
<p>Введение в педагогическую профессию. Психолого-педагогическое взаимодействие участников образовательного процесса. Инклюзивное образование в современном мире. Преподавание и воспитательная работа. Современные аспекты преподавания учебного предмета с практикумом. Методика предметного обучения с практикумом на базе школ г. Калининграда. Педагогическая дискуссионная площадка (образовательное событие)</p>	<p>УК-6.1. Оценивает личностные ресурсы по достижению целей саморазвития и управления своим временем на основе принципов образования в течение всей жизни.</p> <p>УК-6.2. Критически оценивает эффективность использования времени и других ресурсов при реализации траектории саморазвития</p>	<p>Дискуссия, выполнение кейсов, составление плана-конспекта урока, презентация проекта</p>

8.2. Типовые контрольные задания или иные материалы, необходимые для оценки знаний, умений и навыков и (или) опыта деятельности процессе текущего контроля

Дискуссия, выполнение кейсов, составление плана-конспекта урока, презентация проекта:

К теме «Введение в педагогическую профессию»

Цель: определить понятие педагогики как науки, ее основные функции и задачи.

Вопросы для обсуждения:

1. Педагогика как наука, объект и предмет.
2. История развития педагогики
3. Основные функции и задачи педагогики.
4. Взаимосвязь педагогики с другими науками.

Задание:

Дать определения понятиям: педагогика, образование, обучение, дидактика, гармоническое развитие, воспитание, воспитательная система, педагогическая деятельность, педагогическая теория, практика.

К теме «Психолого-педагогическое взаимодействие субъектов образовательного процесса»

Цель: уметь анализировать психолого-педагогическое взаимодействие с точки зрения целесообразности используемых педагогом стратегий и тактик.

Дискуссия проходит в групповой форме. Студенты делятся на группы, обсуждают ситуации из своей школьной жизни и выбирают одну из них для последующего анализа. Далее результаты работы групп представляются всем участникам.

Вопросы для обсуждения:

- 1) Насколько типичной является описанная ситуация?
- 2) Какой тип стратегий использовал педагог во взаимодействии с классом (с учеником / учениками)?
- 3) На какую перспективу (краткосрочную или долгосрочную) ориентированы эти стратегии? Докажите.
- 4) Поставьте себя на место участников. Что они чувствовали, о чем думали, к чему стремились, каковы были их мотивы?
Как бы вы поступили в этой ситуации?

Задание:

1. Что делать, если ребенок нарушает правило? Продемонстрируйте алгоритм действий взрослого
2. Продемонстрируйте технику рефлексивного слушания: выяснение
3. Продемонстрируйте технику рефлексивного слушания: перефразирование
4. Продемонстрируйте технику рефлексивного слушания: отражение чувств

К теме «Инклюзивное образование в современном мире»

Цель: ввести основные понятия инклюзивного образования, изучить нормативно-правовые и этические основы инклюзивного образования.

Вопросы для обсуждения:

1. Модели обучения детей с ограниченными возможностями здоровья: сегрегация, интеграция, инклюзия.
2. Сопоставление интеграции и инклюзии.
3. Основные понятия и категории инклюзивного образования.
4. Этические основы инклюзивного образования
5. Нормативно-правовые основы инклюзивного образования в Российской Федерации
6. ФГОС НОО обучающихся с ограниченными возможностями здоровья.
7. Профессиональная готовность педагогов к инклюзивному образованию.

Задания:

Решите следующие *психологические задачи* (определить тип нарушенного развития)

1. У Дэниэла одна любимая игрушка и десятки других, которые для него будто и не существуют. Единственная обожаемая моим сыном игрушка – деревянный Паровозик Томас, с физиономией в виде часов с черным ободком и трубой, здорово смахивающей на шляпу. Паровозик должен следовать за Дэниэлом повсюду, находясь либо у него во рту, либо в руке. Ни в коем случае не в руке Эмили и уж конечно не в раковине, под струей воды. Никакие мои уговоры и обещания вымыть игрушку за минутку – меньше чем за минутку – на Дэниэла не действовали: он барабанил кулачками по моим бедрам и верещал как мартышка, горестно округлив рот. Я протянула руку, чтобы погладить Дэниэла по спине, он меня отпихнул. Он не позволял ни прикоснуться к себе, ни обнять, а сам все плакал, словно его кто-то чудовищно колотит, словно его пчела ужалила или какая другая беда приключилась, еще страшнее. Дети *так* не делают. Оттолкнувшись головой от моей лодыжки, Дэниэл возил лбом по полу, потом дополз до стены и изо всех своих силенок тыкался головой в угол комнаты.

Дэниэл с каждым днем плакал все больше и больше, по любым, самым странным и необъяснимым поводам. И я представления не имела – почему.

Я отошла взглянуть на Дэниэла – и поняла, что его нигде нет. Кошмарная девичья поп-группа завывала в самое ухо, не желая умолкнуть. Я не только *слышала* этих девиц, но и *видела*, как они танцуют на сцене. В моей голове полным ходом шло светозвуковое шоу. Тщетно я затыкала уши пальцами и, прикрыв глаза ладонями, волчком вертелась на месте. Точь-в-точь как Дэниэл, когда сильно расстроен.

– Дэниэл!!!

Тишина в ответ. Дэниэл никогда не отзывается (отрывок из книги Марти Леймбах «Дэниэл молчит»).

Ответ: РАС

2. Мать Гренуя родила его под столом рыбной лавки, среди рыбных голов. Мать обвиняют в детоубийстве и казнят, а новорождённого полиция отдаёт некой кормилице. Женщина отказывается ухаживать за ребёнком, потому, что, по её словам, он «не пахнет как другие дети» и одержим дьяволом. Затем его отдают в приют мадам Гайяр. Здесь Гренуй живёт до восьми лет, дети сторонятся его, к тому же он некрасив. Никто не подозревает о том, что он обладает острым обонянием. Единственная радость для него — это изучение новых запахов. *Однажды* на улице он чувствует приятный аромат, он его манит. Источником аромата оказывается юная девушка. Гренуй опьянён её ароматом, душит девушку, наслаждаясь её запахом, а затем скрывается незамеченным. Его не мучает совесть, он находится под властью аромата.

Гренуй попадает в пещеру и живёт там несколько лет. Он понимает, что сам не пахнет и хочет изобрести духи, чтобы люди перестали сторониться его и приняли за обычного человека. В городе начинается волна странных убийств, жертвами становятся юные девушки. Это Гренуй собирает запахи, обривая своих жертв и обмазывая их жиром (отрывок из книги Зюскинд Патрик «Парфюмер. История одного убийцы»).

Ответ: психопатия

3. Он знал, что быть матерью такого мальчика, как он, это не то что быть матерью обыкновенного мальчика. Руки и ноги обыкновенных ребят слушаются их всегда, а Джона его руки и ноги слушаются только иногда. И когда мама из-за этого расстраивается, Джону обычно становится хуже. Он начинает спотыкаться, ронять вещи, заикаться, и иногда ему приходится отчаянно колотить себя кулаками по бокам, чтобы выговорить слово.

Пора бы им догадаться, что он целый мальчик, но связанный по рукам и ногам. Что он — молодой лев в цепях, орел с подрезанными крыльями. Что это они заточили его тело в тюрьму (отрывок из книги Саутолл Айвен «Пусть шарик летит»).

Ответ: ДЦП

4. Наконец малышка закричала, и тогда он перевернул ее и взглянул в крошечное лицо.

Нежную кожу покрывал сметанный узор родовой смазки, тельце скользило от околоплодных вод и остатков крови. У нее были мутные голубые глазки и угольно-черные волосы, однако всего этого он почти не заметил, потому что видел совсем другое. Безошибочные признаки: вздернутые, словно от смеха, наружные уголки глаз, эпикантус век, приплюснутый нос. «Классический случай, — всплыли в мозгу слова профессора, произнесенные много лет назад, когда они осматривали точно такого же ребенка. — Монголоидные черты. Вам известно, что это значит?» Тогда он послушно перечислил симптомы, заученные по книге: пониженный мышечный тонус, замедленный рост и умственное развитие, возможные болезни сердца, ранняя смерть. Профессор кивнул и приложил стетоскоп к гладкой голой груди новорожденного. «Несчастный малыш. Родителям только и остается, что менять подгузники. А лучше пожалеть себя и отдать бедняжку в интернат» (отрывок из книги Эдвардс Ким «Дочь хранителя тайны»).

Ответ: синдром Дауна

5. Дома Сингер без устали разговаривал с Антонапулосом. Руки его вычерчивали слова быстрыми жестами, а лицо при этом было крайне оживленное, и зеленовато-серые глаза ярко блестели. Своими худыми, сильными руками он рассказывал Антонапулосу обо всем, что случилось за день. Антонапулос сидел, лениво развалившись, и смотрел на

Сингера. Если он и шевелил руками, а это бывало редко, то только для того, чтобы сказать, что ему хочется есть, спать или выпить. Эти свои три желания он выражал одними и теми же неопределенными неуклюжими движениями (отрывок из книги КарсонМаккалерс «Сердце – одинокий охотник»).

Ответ: глухота

6. Я не люблю, когда люди на меня кричат. Я от этого пугаюсь, потому что они могут ударить меня или ко мне притронуться. И я не знал, что мне делать дальше.

Потом миссис Ширз снова принялась кричать. Я закрыл уши руками, зажмурил глаза и стал клониться вперед, пока не согнулся так, что лоб коснулся травы. Трава была холодной и влажной. И мне сразу сделалось лучше.

Полицейский мужчина сказал:

— Ну? Что тут приключилось?...

Я отвернулся от него и снова упал лицом в траву. А потом издал звук, который отец называет стенаниями. Этот звук у меня вырывается, когда из внешнего мира приходит слишком много информации разом. Так бывает, например, когда я огорчаюсь. Тогда я подхожу к радиоприемнику и ставлю его на промежуточный канал между двумя станциями. Из него начинает вырываться шипение, которое называется. Если сильно отвернуть громкость, то, кроме него, ничего не слышно. И когда я его слушаю, я чувствую себя в безопасности... (отрывок из книги Марк Хэддон «Загадочное ночное убийство собаки»).

Ответ: РАС

К теме «Преподавание и воспитательная работа»

Цель: обозначить важность организации воспитательной работы, определить ее особенности, основные формы и методы.

Вопросы для обсуждения:

1. Профессиональная компетентность педагога.
2. Общие характеристики понятий «преподавание» и «воспитательная работа» и их отличия.
3. Формы и методы воспитательной работы.
4. Критерии эффективности воспитательной работы.

Задание:

- составить краткую программу воспитательной работы для 5 класса.

К теме «Современные аспекты преподавания учебного предмета с практикумом»

Представление практических заданий

Цель сформировать представления по проектированию контекста педагогической деятельности.

Задание 1. Ниже приведены три определения понятия «образовательная система». Как будут различаться стратегии проектирования в зависимости от выбора того или иного определения? Что будет приоритетно являться предметом преобразования в каждом из вариантов?

Образовательная система — это совокупность образовательных программ, удовлетворяющих запросы определенных групп населения на данной территории и обеспечивающих стабильность результатов образовательной деятельности (О. Е. Лебедев).

Образовательная система — это специально выстраиваемая силами общества и государства в соответствии с историческим и социокультурным контекстом система сохранения, воспроизводства и развития Человеческого Качества.

Образовательная система — это специально организованная система, предназначенная включить человека в культуру (прошлую, настоящую, будущую), придать эволюции культуры безопасный ход, т. е. выработать, сформировать определенную готовность к действию, развернуть, наладить механизмы ориентации, адаптации, побуждения, коммуникации, продуцирования ценностей в той или иной области (В. Е. Радионов).

Задание 2. На основе анализа образовательных ресурсов Интернет составить перечень сайтов, которые помогут разработать методические материалы к уроку по учебному предмету.

Задание 3. Проанализируйте ФГОС ООО и определите содержание компонент, необходимых для проектирования образовательной программы.

Задание 4. Разработайте памятку составителю учебного плана (образовательной программы) образовательного учреждения.

Задание 5. Разработайте схему представления результатов выбора системы средств обучения.

Задание 6. Вы собираетесь готовить учебный материал для обучения определенному учебному действию. Составьте не менее трех «хорошо определенных» целей обучения для описания результатов, которых должны достичь обучающиеся с помощью Вашей программы.

Задание 7. Вы собираетесь готовить учебный материал по определенной теме. Составьте не менее трех «хорошо определенных» целей обучения для описания результатов, которых должны достичь обучающиеся с помощью Вашей программы.

К теме «Методика предметного обучения с практикумом на базе школ г. Калининграда»

Составление плана-конспекта урока

Задание: Разработать план-конспект урока учебного предмета, соответствующего направлению подготовки студента, по следующему шаблону:

ПЛАН-КОНСПЕКТ УРОКА

Предмет _____

Урок № _____

Тема урока: _____

Тип урока: **Урок «открытия» нового знания**

Деятельностная цель: формирование способности обучающихся к новому способу действия.

Образовательная цель: расширение понятийной базы за счёт включение в неё новых элементов.

Формирование УУД:

Личностные действия: (самоопределение, смыслообразование, нравственно-этическая ориентация)

Регулятивные действия: (целеполагание, планирование, прогнозирование, контроль, коррекция, оценка, саморегуляция)

Познавательные действия: (общеучебные, логические, постановка и решение проблемы)

Коммуникативные действия: (планирование учебного сотрудничества, постановка вопросов, разрешение конфликтов, управление поведением партнера, умение с достаточной точностью и полнотой выразить свои мысли в соответствии с задачами и условиями коммуникации)

Этап урока	Действия учителя	Деятельность обучающихся	УУД
1. Организационный момент (1-2 минуты)			
2. Актуализация знаний (4-5 минут)			
3. Постановка учебной задачи (4-5 минут)			
4. «Открытие нового знания» (построение проекта выхода из затруднения) (7-8 минут)			
5. Первичное закрепление (4-5 минут)			
6. Самостоятельная работа с проверкой по эталону. Самоанализ и самоконтроль (4-5 минут)			
7. Включение нового знания в систему знаний и повторение (7-8 минут)			
8. Рефлексия деятельности			
9. (Итог урока 2-3 минуты)			

К теме «Педагогическая дискуссионная площадка (образовательное событие)».

Цель: способствовать саморефлексии студентов в педагогической деятельности.

Вопросы для обсуждения:

1. Как вы совершенствовали свое педагогическое мастерство?
2. Какими педагогическими технологиями вы овладели?
3. Реализовали ли вы в своем опыте современные подходы к педагогическому процессу и какие?
4. Проанализируйте собственный опыт работы с учащимися (или их родителями) и обобщите его.
5. Развили ли вы у себя профессионально значимые свойства и качества индивидуальности и личности. Какие?

Задание: Заполнить таблицу:

Цели профессиональной деятельности	Результат (что сделано,
------------------------------------	-------------------------

	конкретные достижения)
Совершенствовать свое педагогическое мастерство	
Овладеть конкретной педагогической технологией	
Добиться высоких результатов в обучении	
Реализовать в своем опыте современные подходы к педагогическому процессу	
Добиться признания своих коллег	
Проанализировать собственный опыт работы с учащимися (или их родителями) и обобщить его	
Развивать у себя профессионально значимые свойства и качества индивидуальности и личности.	

Презентация проектов (групповых/индивидуальных)

Продукт коллективной работы студентов на практическом занятии. Тематика работ выдается на занятии, выбор темы осуществляется студентом (группой) самостоятельно. Подготовка осуществляется во внеаудиторное время. Задания оцениваются непосредственно на занятии.

8.3. Перечень вопросов и заданий для промежуточной аттестации по дисциплине

1. Определение понятия «педагогика».
2. Этапы развития педагогической науки.
3. Предмет и объект педагогики.
4. Функции педагогической науки.
5. Задачи педагогики.
6. Научные методы педагогики.
7. Сущность инклюзивного образования в современном образовательном пространстве.
8. История становления и развития специального и инклюзивного образования.
9. Модели реализации инклюзивного образования в современном мире.
10. Нормативно-правовые основы инклюзивного образования.
11. Понятие и структура специальных образовательных условий.
12. Требования ФГОС общего образования к психолого-педагогическим условиям реализации основной образовательной программы.
13. Понятие воспитания. Его цели, факторы.
14. Цели воспитания, факторы.
15. Основные виды воспитательной деятельности.
16. Содержание воспитания
17. Воспитание как общественное явление
18. Нормативно-правовые основы воспитательной деятельности в школе.
19. Понятие психолого-педагогического сопровождения.
20. Специфика психолого-педагогического взаимодействия.
21. Стили психолого-педагогического взаимодействия.
22. Демократический стиль взаимодействия с классом.
23. Нормативная регуляция поведения школьников.

24. Стратегии поддержки позитивного климата в классе.
25. Стратегии кратковременного контроля и пресечения нежелательного поведения учеников в классе
26. Стратегии разрешения проблем.
27. Понятие основная образовательная программа.
28. Понятие о федеральном государственном образовательном стандарте общего образования.
29. Концептуальные положения закона «Об образовании в РФ».

Примерные темы проектов:

1. Применение средств ИКТ в учебной деятельности на примере цифровых образовательных ресурсов.
2. Исторический театр в школе.
3. Создание моделей биологических объектов как способ получения метапредметных знаний. «Макет внутренних органов человека».
4. Практическое применение Математики через реальные задачи.
5. Повышения качества проведения дистанционных занятий.
6. Физика в нашей жизни.
7. Использование социальных сетей в образовательном процессе на примере сети «Вконтакте».
8. Применение нестандартных форм и методов на уроках информатики.
9. Конструктор ДНК.
10. Мейоз «Шпаргалка - Демонстратор».
11. Модель животной клетки.
12. Палеонтология в Калининградской области.
13. Демонстрационный материал в кабинете биологии.
14. Методика обучения истории: трудные вопросы истории России.
15. Анализ концепции преподавания учебного предмета «История».
16. Что важнее для урока – технология или творчество учителя? Какой урок ценнее, полноценнее, современнее – построенный по сценарию или урок-экспромт?
17. Общие черты и особенности стандартов (нормативных документов) исторического образования в РФ и зарубежных странах.
18. Судьба письменных работ в изучении истории.
19. Игра как способ интенсификации учебного процесса на уроках английского языка.
20. Использование MSAccess при обучении информатике.
21. Использование программы Flowgorithm на уроке информатики для изучения блок-схем учениками.
22. Психологическое здоровье детей (проблемы троллинга, буллинга, безопасности в Интернете) 5-7 классы.
23. Профориентация 7-8 классы: «Твой выбор».
24. Стресс перед экзаменами 9 и 11 классы.
25. Школьная успешность.
26. Советы учеников учителям.
27. Я в школе (что меня устраивает, что не устраивает в моей школе).
28. Высокоэффективный класс. Творчество и технологии в процессе обучения.
29. Проблемы подготовки студентов к преподаванию обществознания на основе организации деятельности обучающихся.
30. Методы преподавания обществознания в 70-80 годах 20 века.
31. Внеурочная деятельность в школе.
32. Периодическая система химических элементов.
33. Введение в органическую химию.

8.4. Планируемые уровни сформированности компетенций обучающихся и критерии оценивания

Уровни	Содержательное описание уровня	Основные признаки выделения уровня (этапы формирования компетенции, критерии оценки сформированности)	Пятибалльная шкала (академическая) оценка	Двухбалльная шкала, зачет	БРС, % освоения (рейтинговая оценка)
Повышенный	Творческая деятельность	<i>Включает нижестоящий уровень.</i> Умение самостоятельно принимать решение, решать проблему/задачу теоретического и прикладного характера на основе изученных методов, приемов, технологий	отлично	зачтено	86-100
Базовый	Применение знаний и умений в более широких контекстах учебной и профессиональной деятельности, нежели по образцу с большей степени самостоятельности и инициативы	<i>Включает нижестоящий уровень.</i> Способность собирать, систематизировать, анализировать и грамотно использовать информацию из самостоятельно найденных теоретических источников и иллюстрировать ими теоретические положения или обосновывать практику применения	хорошо		71-85
Удовлетворительный (достаточный)	Репродуктивная деятельность	Изложение в пределах задач курса теоретически и практически контролируемого материала	удовлетворительно		55-70
Недостаточный	Отсутствие признаков удовлетворительного уровня		неудовлетворительно	не зачтено	Менее 55

9. Перечень основной и дополнительной учебной литературы, необходимой для освоения дисциплины.

Основная литература

1. Педагогика инклюзивного образования: учебник / Т.Г. Богданова, А.А. Гусейнова, Н.М. Назарова [и др.]; под ред. Н.М. Назаровой. — Москва: ИНФРА-М, 2021. — 335 с. — (Высшее образование: Бакалавриат). Имеются экземпляры в отделах ЭБС «Znanium» (1)
2. Сапогова, Е. Е. Психология развития и возрастная психология: учебное пособие / Е.Е. Сапогова. — 2-е изд., перераб. и доп. — Москва: ИНФРА-М, 2022. — 638 с. — (Высшее образование: Бакалавриат). Имеются экземпляры в отделах ЭБС «Znanium» (1)

Дополнительная литература

1. Методология педагогики : монография / Е.А. Александрова, Р.М. Асадуллин, Е.В. Бережнова [и др.] ; под общ. ред. В.Г. Рындак. — Москва : ИНФРА-М, 2019. — 296 с. — (Научная мысль). — www.dx.doi.org/10.12737/monography_594a85bac8dd55.84618831. - ISBN 978-5-16-012947-1. - Текст : электронный. - URL: <https://znanium.com/catalog/product/1016443> (дата обращения: 03.04.2023). – Режим доступа: по подписке.
2. Мишенин, С. Е. Информационно-аналитическая работа : учебное пособие / С.Е. Мишенин. — Москва : ИНФРА-М, 2020. — 384 с. — (Высшее образование: Бакалавриат). — DOI 10.12737/987953. - ISBN 978-5-16-014504-4. - Текст : электронный. - URL: <https://znanium.com/catalog/product/987953> (дата обращения: 03.04.2023). – Режим доступа: по подписке.

10. Перечень ресурсов информационно-телекоммуникационной сети «Интернет», необходимых для освоения дисциплины (модуля).

- НЭБ Национальная электронная библиотека, диссертации и прочие издания
- ЭБС Консультант студента
- ПРОСПЕКТ ЭБС
- ЭБС ZNANIUM.COM
- ЭБС IBOOKS.RU
- Электронно-библиотечная система (ЭБС) Кантитана (<https://elib.kantiana.ru/>)

11. Перечень информационных технологий, используемых при осуществлении образовательного процесса по дисциплине.

Программное обеспечение обучения включает в себя:

- система электронного образовательного контента БФУ им. И. Канта – www.lms-3.kantiana.ru, обеспечивающую разработку и комплексное использование электронных образовательных ресурсов;
- серверное программное обеспечение, необходимое для функционирования сервера и связи с системой электронного обучения через Интернет;
- корпоративная платформа webinar.ru;
- установленное на рабочих местах студентов ПО: Microsoft Windows 7, Microsoft Office Standart 2010, антивирусное программное обеспечение Kaspersky Endpoint Security.

12. Описание материально-технической базы, необходимой для осуществления образовательного процесса по дисциплине.

Для проведения занятий лекционного типа, практических и семинарских занятий используются специальные помещения (учебные аудитории), оборудованные техническими

средствами обучения – мультимедийной проекционной техникой. Для проведения занятий лекционного типа используются наборы демонстрационного оборудования.

Для проведения лабораторных работ, (практических занятий – при необходимости) используются специальные помещения (учебные аудитории), оснащенные специализированным лабораторным оборудованием: персональными компьютерами с возможностью выхода в интернет и с установленным программным обеспечением, заявленным в п.11.

Для проведения групповых и индивидуальных консультаций, текущего контроля и промежуточной аттестации используются специальные помещения (учебные аудитории), оборудованные специализированной мебелью (для обучающихся), меловой / маркерной доской.

Для организации самостоятельной работы обучающимся предоставляются помещения, оснащенные компьютерной техникой с возможностью подключения к сети «Интернет» и обеспечением доступа в электронную информационно-образовательную среду университета.

Для обучения инвалидов и лиц с ограниченными возможностями здоровья университетом могут быть представлены специализированные средства обучения, в том числе технические средства коллективного и индивидуального пользования.

**МИНИСТЕРСТВО НАУКИ И ВЫСШЕГО ОБРАЗОВАНИЯ
РОССИЙСКОЙ ФЕДЕРАЦИИ**
федеральное государственное автономное образовательное учреждение
высшего образования «Балтийский федеральный университет имени Иммануила
Канта»
Высшая школа компьютерных наук и прикладной математики

РАБОЧАЯ ПРОГРАММА ДИСЦИПЛИНЫ

«Программирование мобильных приложений для Андроид»

Шифр: 01.03.02

Направление подготовки: «Прикладная математика и информатика»

Профиль: «Информатика и программирование»

Квалификация (степень) выпускника: бакалавр

Калининград
2023

Лист согласования

Составитель: Савкин Дмитрий Александрович, доцент

Рабочая программа утверждена на заседании
Ученого совета ОНК «Институт высоких технологий»

Протокол № 11 от «03» ноября 2023 г.

Председатель Ученого совета ОНК
«Институт высоких технологий»

Профессор, д.ф.-м.н.

А.В. Юров

Руководитель ОПОП ВО

Е.П. Ставицкая

Содержание

1. Наименование дисциплины «**Программирование мобильных приложений для Андроид**».
2. Перечень планируемых результатов обучения по дисциплине, соотнесенных с планируемыми результатами освоения образовательной программы.
3. Место дисциплины в структуре образовательной программы.
4. Виды учебной работы по дисциплине.
5. Содержание дисциплины, в том числе практической подготовки в рамках дисциплины, структурированное по темам.
6. Перечень учебно-методического обеспечения для самостоятельной работы обучающихся по дисциплине.
7. Особенности преподавания учебной дисциплины (модуля) для обучающихся с инвалидностью и ограниченными возможностями здоровья. Методические рекомендации по видам занятий
8. Фонд оценочных средств
 - 8.1. Перечень компетенций с указанием этапов их формирования в процессе освоения образовательной программы в рамках учебной дисциплины
 - 8.2. Типовые контрольные задания или иные материалы, необходимые для оценки знаний, умений и навыков и (или) опыта деятельности в процессе текущего контроля
 - 8.3. Перечень вопросов и заданий для промежуточной аттестации по дисциплине
 - 8.4. Планируемые уровни сформированности компетенций обучающихся и критерии оценивания
9. Перечень основной и дополнительной учебной литературы, необходимой для освоения дисциплины
11. Перечень информационных технологий, используемых при осуществлении образовательного процесса по дисциплине.
12. Описание материально-технической базы, необходимой для осуществления образовательного процесса по дисциплине

1. Наименование дисциплины: «Программирование мобильных приложений для Андроид»

Целью освоения дисциплины «Программирование мобильных приложений для Андроид» является изучение обучающимися с инвалидностью и ограниченными возможностями здоровья методов и современных инструментов, используемых при создании мобильных приложений для различных мобильных устройств, получение навыков разработки мобильных приложений для решения простых задач.

2. Перечень планируемых результатов обучения по дисциплине, соотнесенных с планируемыми результатами освоения образовательной программы

Код компетенции	Результаты освоения образовательной программы (ИДК)	Результаты обучения по дисциплине
ПК-1. Способен разрабатывать требования и проектировать программное обеспечение	ПК-1.1. Проводит анализ и разработку требований к программному обеспечению. ПК-1.2. Проектирует структуру данных ПК-1.3. Проектирует программные интерфейсы	знать: основные методологические понятия проведения оценок требований к мобильному программному средству; уметь: проводить оценку требований к программному мобильному средству; владеть практическими навыками разработки программного обеспечения для мобильных систем

3. Место дисциплины в структуре образовательной программы

«Программирование мобильных приложений для Андроид» представляет собой дисциплину части, формируемой участниками образовательных отношений Блока 1 Дисциплины (модули) подготовки студентов.

4. Виды учебной работы по дисциплине.

Виды учебной работы по дисциплине зафиксированы учебным планом основной профессиональной образовательной программы по указанному направлению и профилю, выражаются в академических часах. Часы контактной работы и самостоятельной работы обучающегося и часы, отводимые на процедуры контроля, могут различаться в учебных планах ОПОП по формам обучения. Объем контактной работы включает часы контактной аудиторной работы (лекции/практические занятия/ лабораторные работы), контактной внеаудиторной работы (контроль самостоятельной работы), часы контактной работы в период аттестации. Контактная работа, в том числе может проводиться посредством электронной информационно-образовательной среды университета с использованием ресурсов сети Интернет и дистанционных технологий

5. Содержание дисциплины, структурированное по темам (разделам)

Исходя из рамок, установленных учебным планом по трудоемкости и видам учебной работы по дисциплине, преподаватель самостоятельно выбирает тематику занятий по формам и количеству часов проведения контактной работы: лекции и иные учебные занятия, предусматривающие преимущественную передачу учебной информации

преподавателем и (или) занятия семинарского типа (семинары, практические занятия, практикумы, лабораторные работы, коллоквиумы и иные аналогичные занятия), и (или) групповые консультации, и (или) индивидуальную работу обучающихся с преподавателем, в том числе индивидуальные консультации (по курсовым работам/проектам – при наличии курсовой работы/проекта по данной дисциплине в учебном плане). Рекомендуемая тематика занятий максимально полно реализуется в контактной работе с обучающимися очной формы обучения. В случае реализации образовательной программы в заочной / очно-заочной форме трудоемкость дисциплины сохраняется, однако объем учебного материала в значительной части осваивается обучающимися в форме самостоятельной работы. При этом требования к ожидаемым образовательным результатам обучающихся по данной дисциплине не зависят от формы реализации образовательной программы.

№	Наименование раздела	Содержание раздела
1	Обзор существующих мобильных платформ, средств разработки, особенности разработки мобильных приложений	Рассматривается история и возникновение мобильных устройств, их современная классификация и типы устройств, современные мобильные платформы. Рассматриваются ограничения современных мобильных устройств и вытекающие из них ограничения на программирование устройств. Рассматривается специфика сетевого взаимодействия мобильных устройств. Рассматривается типичная инфраструктура (экосистема) мобильной платформы и средств разработки на примере инфраструктуры Android.
2	Структура и компоненты мобильных приложений	Рассматриваются основные компоненты мобильных приложений на примере платформы Android: их назначение, особенности применения и комплексного использования в приложении.
3	Разработка пользовательских интерфейсов в мобильных приложениях	Рассматриваются способы построения пользовательских приложений на примере платформы Android. Рассматриваются основные компоненты и способы их использования. Рассматриваются способы создания собственных компонентов
4	Разработка пользовательских интерфейсов в мобильных приложениях: расширенные методы взаимодействия	Рассматриваются расширенные способы взаимодействия с пользователем: оповещения пользователей, отложенные задачи, передача данных между приложениями для обработки. Рассматриваются способы организации параллельных вычислений на мобильных устройствах и способы повышения отзывчивости мобильных приложений при осуществлении длительных операций.
5	Средства доступа к локальным данным в мобильных приложениях	Рассматриваются устройство ввода/вывода на мобильных устройствах на примере платформы Android: низкоуровневый доступ к файлам, библиотеки высокоуровневого взаимодействия с файловой системой, особенности взаимодействия с базами данных, получение доступа к данным других мобильных приложений в рамках одного

		мобильного устройства.
6	Разработка сетевых мобильных приложений	Рассматриваются способы организации взаимодействия между мобильными устройствами, доступа к Интернет-сервисам. Рассматриваются некоторые современные протоколы авторизации и шифрование. Рассмотрена специфика использования этих протоколов в мобильных приложениях
7	Разработка приложений для геопозиционирования	Рассматриваются средства геопозиционирования на мобильных устройствах, средства отображения картографической информации.
8	Разработка игровых приложений на мобильных устройствах	Рассматриваются особенности программирования игровых приложений с учётом ограниченности ресурсов мобильных устройств. Рассматриваются средства оптимизации ввода/вывода (в частности, взаимодействие с графическими ускорителями). Рассматриваются средства низкоуровневого программирования на примере Android NDK
9	Принципы проектирования мобильных приложений	Рассматриваются общие принципы проектирования мобильных приложений, сетей мобильных приложений, протоколов связи мобильных приложений и Интернет-сервисов

6. Рекомендуемая тематика учебных занятий в форме контактной работы

Рекомендуемая тематика учебных занятий лекционного типа (предусматривающих преимущественную передачу учебной информации преподавателями):

№	Наименование раздела	Тема лекции
1	Обзор существующих мобильных платформ, средств разработки, особенности разработки мобильных приложений	Лекция 1. История и возникновение мобильных устройств, их современная классификация и типы устройств, современные мобильные платформы. Лекция 2. Ограничения современных мобильных устройств и вытекающие из них ограничения на программирование устройств. Специфика сетевого взаимодействия мобильных устройств.
2	Структура и компоненты мобильных приложений	Лекция 3. Основные компоненты мобильных приложений на примере платформы Android: их назначение, особенности применения и комплексного использования в приложении.
3	Разработка пользовательских интерфейсов в мобильных приложениях	Лекция 4. Способы построения пользовательских приложений на примере платформы Android. Лекция 5. Основные компоненты и способы их использования. Способы создания собственных компонентов
4	Разработка пользовательских интерфейсов в мобильных приложениях: расширенные методы взаимодействия	Лекция 6. Расширенные способы взаимодействия с пользователем: оповещения пользователей, отложенные задачи, передача данных между приложениями для обработки. Лекция 7. Способы организации параллельных вычислений на мобильных устройствах и способы повышения отзывчивости мобильных приложений

		при осуществлении длительных операций.
5	Средства доступа к локальным данным в мобильных приложениях	Лекция 8. Устройство ввода/вывода на мобильных устройствах на примере платформы Android: низкоуровневый доступ к файлам, библиотеки высокоуровневого взаимодействия с файловой системой, особенности взаимодействия с базами данных, получение доступа к данным других мобильных приложений в рамках одного мобильного устройства.
6	Разработка сетевых мобильных приложений	Лекция 9. Способы организации взаимодействия между мобильными устройствами, доступа к Интернет-сервисам. Лекция 10. Некоторые современные протоколы авторизации и шифрование. Рассмотрена специфика использования этих протоколов в мобильных приложениях
7	Разработка приложений для геопозиционирования	Лекция 11. Средства геопозиционирования на мобильных устройствах, средства отображения картографической информации.
8	Разработка игровых приложений на мобильных устройствах	Лекция 12. Особенности программирования игровых приложений с учётом ограниченности ресурсов мобильных устройств. Лекция 13. Средства оптимизации ввода/вывода (в частности, взаимодействие с графическими ускорителями). Лекция 14. Средства низкоуровневого программирования на примере Android NDK
9	Принципы проектирования мобильных приложений	Лекция 15. Общие принципы проектирования мобильных приложений, сетей мобильных приложений, протоколов связи мобильных приложений и Интернет-сервисов

Рекомендуемая тематика практических занятий:

№ п/п	Наименование Темы	Содержание темы
1	Разработка мобильных приложений в среде Android Studio	Студентам демонстрируются основы работы с Android Studio: скачивание, установка, основные интерфейсные элементы. Демонстрируется весь жизненный цикл создание простейшего приложения (выбор шаблона приложения и создание приложения по шаблону, редактирование кода, компиляция и сборка в приложение, установка на мобильном устройстве, запуск эмулятора мобильного устройства и основы отладки).
2	Разработка пользовательских интерфейсов в мобильных приложениях на примере приложения «Электронный секретарь»	Студентам демонстрируются средства среды Android Studio по разработке пользовательских интерфейсов. Демонстрируется процесс создания простейшего приложения с несколькими интерфейсными компонентами. Студентам демонстрируются средства создания пользовательского интерфейса на примере приложения «Электронный секретарь»: разработка многооконных

		приложений, передача данных в многооконной системе, окна настроек, доступ к настройкам внутри приложений, сохранение настроек.
3	Средства доступа к локальным данным в мобильных приложениях на примере приложения «Электронный секретарь»	На примере решения задачи сохранения и загрузки списка задач в мобильном приложении «Электронный секретарь» (электронный органайзер для ведения списка задач и дел) студентам демонстрируется средства ввода/вывода в мобильных приложениях: низкоуровневые средства обращения к файлам, высокоуровневые библиотеки, средства доступа к базам данных.
4	Разработка интерфейсов игровых приложений на примере игры «Го»	Студентам описывается правила игры «Го», ограниченный вариант правил этой игры для демонстрации разработки. Студентам демонстрируются основные графические средства для создания игр
5	Разработка сетевых мобильных приложений на примере игры «Го»	Студентам демонстрируется проект сетевой игры «Го» (вариант игры для двух игроков с собственных мобильных устройств, объединённых сетью): рассматривается протокол игрового взаимодействия, рассматриваются особенности сетевого взаимодействия в беспроводных сетях. Студентам демонстрируется процесс создания серверной части игры, рассматриваются особенности организации многопоточных приложений на платформе Android. Студентам демонстрируется разработка клиентской части игры. Студентам демонстрируются способы отладки сетевого взаимодействия. Студентам демонстрируются способы организации автоматизированного тестирования приложений.
6	Расширенное взаимодействие с пользователем на примере игры «Го»	Демонстрируются способы оповещения пользователей о завершении длительных операций (всплывающие сообщения, управление виброзвонок, управление светодиодами мобильного устройства).
7	Разработка мобильных приложений, взаимодействующих с Интернет-сервисами на примере приложения «Электронный секретарь»	Студентам демонстрируется Интернет-сервис Toodledo (сервисорганайзер задач, списков, заметок). Демонстрируется протокол взаимодействия с этим сервисом. Демонстрируется процесс доработки приложения «Список задач» для взаимодействия с этим сервисом
8	Разработка приложений с геопозиционированием на примере приложения «Электронный секретарь»	Студентам демонстрируются современные геосервисы, демонстрируются компоненты для отображения картографической информации и способы их программирования. Демонстрируется доработка приложения «Электронный секретарь» для оповещения о задачах, которые можно выполнить, находясь в некоторой области пространства

На практических занятиях решаются задачи по теме занятия.

Требования к самостоятельной работе обучающихся

1. Работа с лекционным материалом, предусматривающая проработку конспекта лекций и учебной литературы, по всем темам из п. 6 настоящей рабочей программы.

2. Выполнение домашнего задания, предусматривающего решение задач, выполнение упражнений, выдаваемых на практических занятиях, по всем темам из п. 6 настоящей рабочей программы.

Руководствуясь положениями статьи 47 и статьи 48 Федерального закона от 29 декабря 2012 г. N 273-ФЗ «Об образовании в Российской Федерации» научно-педагогические работники и иные лица, привлекаемые университетом к реализации данной образовательной программы, пользуются предоставленными академическими правами и свободами в части свободы преподавания, свободы от вмешательства в профессиональную деятельность; свободы выбора и использования педагогически обоснованных форм, средств, методов обучения и воспитания; права на творческую инициативу, разработку и применение авторских программ и методов обучения и воспитания в пределах реализуемой образовательной программы и отдельной дисциплины.

Исходя из рамок, установленных учебным планом по трудоемкости и видам учебной работы по дисциплине, преподаватель самостоятельно выбирает тематику занятий по формам и количеству часов проведения контактной работы: лекции и иные учебные занятия, предусматривающие преимущественную передачу учебной информации преподавателем и (или) занятия семинарского типа (семинары, практические занятия, практикумы, лабораторные работы, коллоквиумы и иные аналогичные занятия), и (или) групповые консультации, и (или) индивидуальную работу обучающихся с преподавателем, в том числе индивидуальные консультации (по курсовым работам/проектам – при наличии курсовой работы/проекта по данной дисциплине в учебном плане).

Рекомендуемая тематика занятий максимально полно реализуется в контактной работе с обучающимися очной формы обучения. В случае реализации образовательной программы в заочной / очно-заочной форме трудоемкость дисциплины сохраняется, однако объем учебного материала в значительной части осваивается обучающимися в форме самостоятельной работы. При этом требования к ожидаемым образовательным результатам обучающихся по данной дисциплине не зависят от формы реализации образовательной программы.

7. Особенности преподавания учебной дисциплины (модуля) для обучающихся с инвалидностью и ограниченными возможностями здоровья. Методические рекомендации по видам занятий

Студенты с нарушениями опорно-двигательного аппарата (маломобильные студенты, студенты, имеющие трудности передвижения и патологию верхних конечностей)

7.1. Специальные условия, обеспечиваемые в процессе преподавания дисциплины
– возможность использовать специальное программное обеспечение и специальное оборудование и позволяющее компенсировать двигательное нарушение (коляски, ходунки, трости и др.);

– предоставление возможности предкурсового ознакомления с содержанием учебной дисциплины и материалом по курсу;

– применение дополнительных средств активизации процессов запоминания и повторения;

– опора на определенные и точные понятия;

– использование для иллюстрации конкретных примеров;

– применение вопросов для мониторинга понимания;

- разделение изучаемого материала на небольшие логические блоки;
- увеличение доли конкретного материала и соблюдение принципа от простого к сложному при объяснении материала;
- наличие четкой системы и алгоритма организации самостоятельных работ и проверки заданий с обязательной корректировкой и комментариями;
- увеличение доли методов социальной стимуляции (обращение внимания, апелляция к ограничениям по времени, контактные виды работ, групповые задания др.);
- обеспечение беспрепятственного доступа в помещения, а также пребывания них;
- наличие возможности использовать индивидуальные устройства и средства, позволяющие обеспечить реализацию эргономических принципов и комфортное пребывание на месте в течение всего периода учёбы (подставки, специальные подушки и др.).

7.2. Адаптационные и вспомогательные технологии, используемые в процессе преподавания дисциплины:

Технологии здоровьесбережения: обеспечиваются соблюдением ортопедического режима (использование ходунков, инвалидных колясок, трости), регулярной сменой положения тела в целях нормализации тонуса мышц спины, профилактикой утомляемости, соблюдение эргономического режима и обеспечением архитектурной доступности среды (окружающее пространство, расположение учебного инвентаря и оборудования аудиторий обеспечивают возможность доступа в помещения и комфортного нахождения в нём).

ИКТ технологии: обеспечены возможностью применения ПК и специализированных индивидуальных компьютерных средств (специальные клавиатуры, мыши, компьютерная программа «виртуальная клавиатура» и др.).

Технологии дистанционного обучения: обеспечиваются системой электронного образовательного контента БФУ им. И. Канта – электронной информационно-образовательной средой (далее ЭИОС). ЭИОС предоставляет студентам с инвалидностью возможность выполнять различные операции:

- получать варианты заданий и отправлять выполненные;
- узнавать результаты выполненных работ и знакомиться с рецензией на них;
- получать различную справочную информацию, касающуюся учебного процесса и посылать сообщения преподавателю и любому из администраторов;
- отправлять материалы, относящиеся к дисциплинам текущего семестра, а также отчеты по практике и другие файлы;
- иметь дистанционный доступ к информационным ресурсам: учебным и учебно-методическим материалам, расписанию занятий и т.д.;
- задавать вопросы преподавателю по его учебной дисциплине, получать конкретную информацию по тем или иным учебным и/или организационным вопросам,
- проходить тестирование, выполняя задания на выбор правильных ответов, установление соответствия, заполнение пропусков, установление истинности или ложности, а также давать развернутые ответы на поставленные вопросы.

Для студентов, не имеющих возможности посещать очные занятия, осуществляется онлайн–консультирование. Консультации предполагают дополнительный разбор учебного материала и восполнение пробелов в знаниях студентов.

Технологии индивидуализации обучения: обеспечиваются возможностью применения индивидуальных устройств и средств, ПК, учетом темпов работы и утомляемости, предоставлением дополнительных консультаций.

7.3. Адаптация процедуры проведения промежуточной аттестации

В ходе проведения промежуточной аттестации предусмотрено:

- предъявление обучающимся печатных и (или) электронных материалов в формах, адаптированных к ограничениям их здоровья;

– возможность пользоваться индивидуальными устройствами и средствами, позволяющими адаптировать материалы, осуществлять прием и передачу информации с учетом их индивидуальных особенностей;

– увеличение продолжительности проведения аттестации;

– возможность присутствия ассистента и оказания им необходимой помощи (занять рабочее место, передвигаться, прочесть и оформить задание, общаться с преподавателем).

текущий контроль успеваемости и промежуточная аттестация проводятся с учетом их индивидуальных особенностей.

При проведении текущего контроля успеваемости и промежуточной аттестации обеспечивается соблюдение следующих требований:

- проведение текущего контроля успеваемости и промежуточной аттестации для лица с ОВЗ в одной аудитории совместно с обучающимися, не имеющими ограниченных возможностей здоровья, если это не создает трудностей для обучающихся при прохождении текущего контроля успеваемости и промежуточной аттестации;

- присутствие в аудитории ассистента (ассистентов), оказывающего лицам с ОВЗ необходимую техническую помощь с учетом их индивидуальных особенностей (занять рабочее место, передвигаться, прочесть и оформить задание, общаться с преподавателем (ями) / членами Комиссии);

- пользование лицам с ОВЗ необходимыми техническими средствами при прохождении текущего контроля успеваемости и промежуточной аттестации с учетом их индивидуальных особенностей;

- обеспечение возможности беспрепятственного доступа лицам с ОВЗ в аудитории, санитарные и другие помещения, а также их пребывания в указанных помещениях (наличие пандусов, поручней, расширенных дверных проемов, лифтов, при отсутствии лифтов аудитория должна располагаться на первом этаже, наличие специальных кресел и других приспособлений).

Все локальные нормативные акты по вопросам проведения текущего контроля успеваемости и промежуточной аттестации доводятся до сведения лиц с ОВЗ в доступной для них форме.

В зависимости от индивидуальных особенностей лиц с ОВЗ обеспечивается выполнение следующих требований при проведении текущего контроля успеваемости и промежуточной аттестации:

а) для лиц с нарушениями опорно-двигательного аппарата (тяжелыми нарушениями двигательных функций верхних конечностей или отсутствием верхних конечностей):

- письменные задания выполняются обучающимися на компьютере со специализированным программным обеспечением или надиктовываются ассистенту;

- по их желанию испытания текущего контроля успеваемости и промежуточной аттестации проводятся в устной форме

При проведении промежуточной аттестации обеспечивается соблюдение следующих дополнительных требований в зависимости от физических нарушений (или индивидуальных особенностей) обучающихся с ограниченными возможностями здоровья и инвалидов:

для лиц с нарушениями опорно-двигательного аппарата (тяжелыми нарушениями двигательных функций верхних конечностей или отсутствием верхних конечностей):

– письменные задания надиктовываются ассистенту;

– по желанию обучающихся промежуточная аттестация может проводиться в устной форме (устное собеседование по вопросам курса, ответы на вопросы в форме предварительно подготовленной аудиозаписи).

- увеличено время на подготовку

Лекционные занятия.

В ходе лекционных занятий обучающимся с инвалидностью и ограниченными возможностями здоровья рекомендуется выполнять следующие действия. Вести конспектирование учебного материала. Обращать внимание на категории, формулировки, раскрывающие содержание тех или иных явлений и процессов, научные выводы и практические рекомендации по их применению. Задавать преподавателю уточняющие вопросы с целью уяснения теоретических положений, разрешения спорных ситуаций.

Желательно оставить в рабочих конспектах поля, на которых во внеаудиторное время можно сделать пометки из рекомендованной литературы, дополняющие материал прослушанной лекции, а также подчеркивающие особую важность тех или иных теоретических положений.

Практические и семинарские занятия.

На практических и семинарских занятиях в зависимости от темы занятия выполняется поиск информации по решению проблем, практические упражнения, контрольные работы, выработка индивидуальных или групповых решений, итоговое обсуждение с обменом знаниями, участие в круглых столах, разбор конкретных ситуаций, командная работа, представление портфолио и т.п.

Самостоятельная работа.

Самостоятельная работа осуществляется в виде изучения литературы, эмпирических данных по публикациям и конкретных ситуаций из практики, подготовке индивидуальных работ, работа с лекционным материалом, самостоятельное изучение отдельных тем дисциплины; поиск и обзор литературы и электронных источников; чтение и изучение учебника и учебных пособий.

8. Фонд оценочных средств

8.1. Перечень компетенций с указанием этапов их формирования в процессе освоения образовательной программы в рамках учебной дисциплины

Основными этапами формирования указанных компетенций при изучении обучающимися дисциплины являются последовательное изучение содержательно связанных между собой тем учебных занятий. Изучение каждой темы предполагает овладение обучающимися необходимыми компетенциями. Результат аттестации обучающихся на различных этапах формирования компетенций показывает уровень освоения компетенций.

Контролируемые разделы (темы) дисциплины	Индекс контролируемой компетенции (или её части)	Оценочные средства по этапам формирования компетенций
		текущий контроль по дисциплине
Обзор существующих мобильных платформ, средств разработки, особенности разработки мобильных приложений	ПК-1	Тестирование
Структура и компоненты мобильных приложений	ПК-1	Тестирование
Разработка пользовательских интерфейсов в мобильных приложениях	ПК-1	Тестирование
Разработка пользовательских	ПК-1	Тестирование

Контролируемые разделы (темы) дисциплины	Индекс контролируемой компетенции	Оценочные средства по этапам формирования компетенций
		текущий контроль по дисциплине
интерфейсов в мобильных приложениях: расширенные методы взаимодействия		
Средства доступа к локальным данным мобильных приложений	ПК-1	Тестирование
Разработка сетевых мобильных приложений	ПК-1	Тестирование
Разработка приложений для геопозиционирования	ПК-1	Тестирование
Разработка игровых приложений на мобильных устройствах	ПК-1	Тестирование
Принципы проектирования мобильных приложений	ПК-1	Тестирование

8.2. Типовые контрольные задания или иные материалы, необходимые для оценки знаний, умений и навыков и (или) опыта деятельности процессе текущего контроля

1) Набор средств программирования, который содержит инструменты, необходимые для создания, компиляции и сборки мобильного приложения называется:

а) Android SDK

б) JDK

в) плагин ADT

г) Android NDK

2) С какой целью был создан Open Handset Alliance?

А) писать историю развития ОС Android

б) продавать смартфоны под управлением Android

в) рекламировать смартфоны под управлением Android

г) разрабатывать открытые стандарты для мобильных устройств

3) С какой целью инструмент Intel* Graphics Performance Analyzers (Intel* GPA) System Analyzer используется в среде разработки Intel* Beacon Mountain?

а) позволить разработчикам оптимизировать загрузку системы при использовании процедур OpenGL

б) для ускорения работы эмулятора в среде разработки

в) для оптимизированной обработки данных и изображений

г) позволить разработчикам эффективно распараллелить C++ мобильные приложения

3) Библиотеки, реализованные на базе PacketVideo OpenCORE:

А) Media Framework

Б) SQLite

В) FreeType

Г) 3D библиотеки

4) Какой движок баз данных используется в ОС Android?

А) InnoDB

Б) DBM

В) MyISAM

Г) SQLite

5) С какой целью инструмент Intel* Integrated Performance Primitives (Intel* IPP) используется в среде разработки Intel* Beacon Mountain?

- А) для оптимизированной обработки данных и изображений
- Б) позволить разработчикам оптимизировать загрузенность системы при использовании процедур OpenGL
- В) для ускорения работы эмулятора в среде разработки
- Г) позволить разработчикам эффективно распараллелить C++ мобильные приложения

6) Intel XDK поддерживает разработку под:

- А) JavaFX Mobile
- Б) Apple iOS, BlackBerry OS
- В) MtkOS, Symbian OS, Microsoft Windows 8
- Г) Android, Apple iOS, Microsoft Windows 8, Tizen

7) Каждый приемник широковещательных сообщений является наследником класса

...

- А) ViewReceiver
- Б) IntentReceiver
- В) ContentProvider
- Г) BroadcastReceiver

8) Какой класс является основным строительным блоком для компонентов пользовательского интерфейса (UI), определяет прямоугольную область экрана и отвечает за прорисовку и обработку событий?

- А) GUI
- Б) View
- В) UIComponent
- Г) Widget

9) Какой слушатель используется для отслеживания события касания экрана устройства?

- А) OnPressListener
- Б) OnTouchListener
- В) OnClickListener
- Г) OnInputListener

10) В какой папке необходимо разместить XML файлы, которые определяют все меню приложения?

- А) res/value
- Б) res/items
- В) res/layout
- Г) res/menu

11) Фоновые приложения ...

- А) после настройки не предполагают взаимодействия с пользователем, большую часть времени находятся и работают в скрытом состоянии
- Б) выполняют свои функции и когда видимы на экране, и когда скрыты другими приложениями
- В) небольшие приложения, отображаемые в виде графического объекта на рабочем столе
- Г) большую часть времени работают в фоновом режиме, однако допускают взаимодействие с пользователем и после настройки

12) Полный иерархический список обязательных файлов и папок проекта можно увидеть на вкладке ...

- А) Package Explorer
- Б) Internet Explorer
- В) Navigator
- Г) Project Explorer

13) Какой компонент управляет распределенным множеством данных приложения?

- А) сервис (Service)
- Б) активность (Activity)

В) приемник широковещательных сообщений (Broadcast Receiver)

Г) контент-провайдер (Content Provider)

14) Какой язык разметки используется для описания иерархии компонентов графического пользовательского интерфейса Android-приложения?

А) html

Б) xml

В) gml

Г) xhtml

15) Выберите верную последовательность действий, необходимых для создания в приложении контент-провайдера.

А) Создание класса наследника от класса ContentProvider; Определение способа организации данных; Заполнение контент-провайдера данными

Б) Проектирование способа хранения данных; Определение способа организации данных;

В) Создание класса наследника от класса ContentProvider; Заполнение контент-провайдера данными; Определение способа работы с данными

Г) Проектирование способа хранения данных; Создание класса-наследника от класса ContentProvider; Определение строки авторизации провайдера, URI для его строк и имен столбцов

16) Выберите верные утверждения относительно объекта-намерения (Intent).

А) представляет собой структуру данных, содержащую описание операции, которая должна быть выполнена, и обычно используется для запуска активности или сервиса

Б) используется для передачи сообщений пользователю

В) используется для получения инструкций от пользователя

Г) используются для передачи сообщений между основными компонентами приложений

17) Расположение элементов мобильного приложения:

А) полезно для передачи иерархии

Б) влияет на удобство использования

В) полезно для создания пространственных отношений между объектами на экране и объектами реального мира

Г) все варианты ответа верны

18) Какие элементы управления применяются для действий по настройке?

А) командные элементы управления

Б) элементы выбора

В) элементы ввода

Г) элементы отображения

19) Примерами комбо-элементов не являются:

А) комбо-список

Б) все вышеперечисленное

В) комбо-кнопка

Г) комбо-поле

20) Дизайн или проектирование интерфейса для графических дизайнеров:

А) все варианты ответа верны

Б) прозрачность и понятность информации

В) тон, стиль, композиция, которые являются атрибутами бренда

Г) передача информации о поведении посредством ожидаемого назначения

21) Более крупные элементы:

А) привлекают больше внимания

Б) все варианты ответа верны

В) размер не влияет на уровень внимания

Г) привлекают меньше внимания

22) К традиционным типографическим инструментам не относят

А) масштаб

- Б) цвет
 - В) разреженность
 - Г) выравнивание по сетке
- 23) К элементам ввода относят:**
- А) ограничивающие элементы ввода
 - Б) ползунки
 - В) счетчики
 - Г) все вышеперечисленное
- 24) Выделяют следующие категории плотности экрана для Android-устройств:**
- А) HDPI, XHDPI, XXHDPI, и XXXHDPI
 - Б) правильный вариант ответа отсутствует
 - В) LDPI, MDPI, HDPI, XHDPI, XXHDPI, и XXXHDPI
 - Г) LDPI, MDPI, HDPI
- 25) Следующие утверждения не верны:**
- А) не используйте интерфейсные элементы
 - Б) картинки работают быстрее, чем слова
 - В) на любом шаге должна быть возможность вернуться назад
 - Г) если объекты похожи, они должны выполнять сходные действия
- 26) Следующие утверждения верны:**
- А) текстура бесполезна для передачи различий или привлечения внимания
 - Б) восприятие направления затруднено при больших размерах объектов
 - В) все варианты ответа верны
 - Г) люди легко воспринимают контрастность
- 27) Основные вкладки (FixedTabs) удобны при отображении**
- А) от четырех вкладок
 - Б) двух вкладок
 - В) трех и более вкладок
 - Г) трех и менее вкладок
- 28) Диалоговое окно, содержащее линейку процесса выполнения какого-то действия — это**
- А) DatePickerDialog
 - Б) AlertDialog
 - В) ProgressDialog
 - Г) DialogFragment
- 29) Уведомления стоит использовать, когда**
- А) сообщение не требует ответа пользователя, но важно для продолжения его работы
 - Б) сообщение является важным и требует немедленного прочтения и ответа
 - В) сообщение является важным, однако требует немедленного прочтения, но не ответа
 - Г) сообщение является важным, однако не требует немедленного прочтения и ответа
- 30) Какой метод запускает новую активность?**
- А) startActivity()
 - Б) beginActivity()
 - В) intentActivity()
 - Г) newActivity()
- 31) ProgressDialog это:**
- А) контейнер для создания собственных диалоговых окон
 - Б) диалоговое окно с предопределенным интерфейсом, позволяющее выбрать дату или время
 - В) диалоговое окно, содержащее линейку процесса выполнения какого-то действия
 - Г) диалоговое окно, которое может содержать заголовок, до трех кнопок, список выбираемых значений или настраиваемое содержимое
- 32) AlertDialog это:**

- А) контейнер для создания собственных диалоговых окон
 Б) диалоговое окно, содержащее линейку процесса выполнения какого-то действия
 В) диалоговое окно, которое может содержать заголовок, до трех кнопок, список выбираемых значений или настраиваемое содержимое
 Г) диалоговое окно с предопределенным интерфейсом, позволяющее выбрать дату или время
- 33) Что необходимо сделать при добавлении в проект новой активности?**
 А) скачать и установить специальный инструмент MultiActivity SDK
 Б) прописать в манифесте информацию о новой активности
 В) создать новый проект
 Г) запустить эмулятор
- 34) Системы позиционирования смартфона могут включать**
 А) все перечисленное
 Б) систему GPS
 В) систему ГЛОНАСС
 Г) сигналы WiFi и Bluetooth
- 35) Какая константа не определена в классе MotionEvent, для обозначения сенсорных событий**
 А) ACTION_DOWN
 Б) ACTION_UP
 В) ACTION_CLICK
 Г) ACTION_MOVE
- 36) С какой целью используется метод release() в классах MediaPlayer и MediaRecorder?**
 А) конец жизненного цикла объекта и освобождение ресурсов
 Б) перевод объекта в ожидающее состояние
 В) обновление объекта и запуск его работы
 Г) создание объекта и запуск его работы
- 37) К датчикам окружающей среды, встроенным в мобильное устройство относят**
 А) датчики вектора вращения
 Б) датчики освещенности
 В) акселерометры
 Г) гироскопы
- 38) Библиотека Universal Image Loader for Android позволяет:**
 А) парсить HTML-страницы
 Б) строить графики и диаграммы
 В) загружать, кешировать и отображать изображения
 Г) использовать анимацию, доступную только с версии 3.x, на более ранних вариантах платформы Android
- 39) Facebook SDK for Android — это библиотека, позволяющая:**
 А) получать доступ к информации любого пользователя
 Б) отправлять рекламные сообщения от имени пользователя
 В) писать сообщения на стену, читать и менять статусы, смотреть ленту друзей
 Г) парсить страницы пользователей

8.3. Перечень вопросов и заданий для промежуточной аттестации по дисциплине

Вопросы для промежуточного контроля (зачета)

1. История мобильных платформ, современные мобильные платформы и средства разработки.
2. История мобильной платформы Android, ключевые особенности современных версий, современные средства разработки.

3. История мобильной платформы Apple iOS, ключевые особенности современных версий, современные средства разработки.
4. История мобильной платформы Microsoft WinPhone, ключевые особенности современных версий, современные средства разработки.
5. Структурная диаграмма основных компонентов операционной системы Android.
6. Компонент «Activity» мобильной платформы Android: назначение, использование, жизненный цикл Activity, взаимодействие между отдельными объектами Activity.
7. Компонент «Service» мобильной платформы Android: назначение, использование, жизненный цикл Service, взаимодействие между отдельными объектами Service.
8. Компонент «Broadcast receiver» мобильной платформы Android: назначение, использование, жизненный цикл Broadcast receivers.
9. Компонент «Content provider» мобильной платформы Android: назначение, использование, жизненный цикл Content providers.
10. Средства обмена данными внутри приложения, предоставляемые платформой Android.
11. Особенности реализации отзывчивого пользовательского интерфейса при выполнении длительных операций.
12. Средства и методы параллельного программирования на платформе Android.
13. Средства доступа к локальным файлам и базам данных на платформе Android.
14. Средства оповещений пользователя на платформе Android.
15. Компоненты для организации геопозиционирования на платформе Android.
16. Методы отладки мобильных приложений, способы отладки сетевых мобильных приложений.
17. Структура компонентов телефонии на платформе Android.
18. Компоненты и принципы построения виджетов рабочего стола Android.
19. Способы распространения мобильных приложений, обновления и монетизации в мобильных приложениях.
20. Методы и средства отладки мобильных приложений.

8.4. Планируемые уровни сформированности компетенций обучающихся и критерии оценивания

Уровни	Содержательное описание уровня	Основные признаки выделения уровня (этапы формирования компетенции, критерии оценки сформированности)	Пятибалльная шкала (академическая) оценка	Двухбалльная шкала, зачет	БРС, % освоения (рейтинговая оценка)
Повышенный	Творческая деятельность	<i>Включает нижестоящий уровень.</i> Умение самостоятельно принимать решение, решать проблему/задачу теоретического и прикладного характера на основе изученных методов, приемов, технологий	отлично	зачтено	86-100
Базовый	Применение знаний и умений	<i>Включает нижестоящий уровень.</i> Способность собирать,	хорошо		71-85

	более широких контекстах учебной и профессиональной деятельности, нежели по образцу с большей степени самостоятельности и инициативы	систематизировать, анализировать и грамотно использовать информацию из самостоятельно найденных теоретических источников и иллюстрировать ими теоретические положения или обосновывать практику применения			
Удовлетворительный (достаточный)	Репродуктивная деятельность	Изложение в пределах задач курса теоретически и практически контролируемого материала	удовлетворительно		55-70
Недостаточный	Отсутствие признаков удовлетворительного уровня		неудовлетворительно	не зачтено	Менее 55

9. Перечень основной и дополнительной учебной литературы, необходимой для освоения дисциплины.

Основная литература

1. Пирская, Л. В. Разработка мобильных приложений в среде Android Studio : учебное пособие / Л. В. Пирская ; Южный федеральный университет. - Ростов-на-Дону ; Таганрог : Издательство Южного федерального университета, 2019. - 123 с. - ISBN 978-5-9275-3346-6. - Текст : электронный. - URL: <https://znanium.com/catalog/product/1894469> (дата обращения: 03.04.2023). – Режим доступа: по подписке.

Дополнительная литература

1. Тракимус, Ю. В. Разработка консольных приложений с помощью Microsoft Visual Studio 2017 : учебное пособие / Ю. В. Тракимус. - Новосибирск : Изд-во НГТУ, 2018. - 64 с. - ISBN 978-5-7782-3763-6. - Текст : электронный. - URL: <https://znanium.com/catalog/product/1866919> (дата обращения: 03.04.2023). – Режим доступа: по подписке.

10. Перечень ресурсов информационно-телекоммуникационной сети «Интернет», необходимых для освоения дисциплины (модуля).

- НЭБ Национальная электронная библиотека, диссертации и прочие издания
- ЭБС Консультант студента
- ПРОСПЕКТ ЭБС
- ЭБС ZNANIUM.COM
- ЭБС IBOOKS.RU
- Электронно-библиотечная система (ЭБС) Кантитана (<https://elib.kantiana.ru/>)

11. Перечень информационных технологий, используемых при осуществлении образовательного процесса по дисциплине.

Программное обеспечение обучения включает в себя:

- система электронного образовательного контента БФУ им. И. Канта – www.lms-3.kantiana.ru, обеспечивающую разработку и комплексное использование электронных образовательных ресурсов;
- серверное программное обеспечение, необходимое для функционирования сервера и связи с системой электронного обучения через Интернет;
- корпоративная платформа webinar.ru;
- установленное на рабочих местах обучающихся ПО: Microsoft Windows 7, Microsoft Office Standart 2010, антивирусное программное обеспечение Kaspersky Endpoint Security.
- среда разработки Android Studio.

12. Описание материально-технической базы, необходимой для осуществления образовательного процесса по дисциплине.

Для проведения занятий лекционного типа, практических и семинарских занятий используются специальные помещения (учебные аудитории), оборудованные техническими средствами обучения – мультимедийной проекционной техникой. Для проведения занятий лекционного типа используются наборы демонстрационного оборудования.

Для проведения лабораторных работ, (практических занятий – при необходимости) используются специальные помещения (учебные аудитории), оснащенные специализированным лабораторным оборудованием: персональными компьютерами с возможностью выхода в интернет и с установленным программным обеспечением, заявленным в п.11.

Для проведения групповых и индивидуальных консультаций, текущего контроля и промежуточной аттестации используются специальные помещения (учебные аудитории), оборудованные специализированной мебелью (для обучающихся), меловой / маркерной доской.

Для организации самостоятельной работы обучающимся предоставляются помещения, оснащенные компьютерной техникой с возможностью подключения к сети «Интернет» и обеспечением доступа в электронную информационно-образовательную среду университета.

Для обучения инвалидов и лиц с ограниченными возможностями здоровья университетом могут быть представлены специализированные средства обучения, в том числе технические средства коллективного и индивидуального пользования.

**МИНИСТЕРСТВО НАУКИ И ВЫСШЕГО ОБРАЗОВАНИЯ
РОССИЙСКОЙ ФЕДЕРАЦИИ**
федеральное государственное автономное образовательное учреждение
высшего образования «Балтийский федеральный университет имени Иммануила
Канта»
Высшая школа компьютерных наук и прикладной математики

РАБОЧАЯ ПРОГРАММА МОДУЛЯ

«Модуль 1. Безопасность жизнедеятельности и основы военной подготовки»

Шифр: 01.03.02

Направление подготовки: «Прикладная математика и информатика»

Профиль: Информатика и программирование

Квалификация (степень) выпускника: бакалавр

Калининград
2023

Лист согласования

Составители:

1. Масленников Павел Владимирович, к.б.н., доцент ОНК «Институт медицины и наук о жизни (МЕДБИО)», Судоплатов Константин Анатольевич, старший преподаватель ОНК «Институт медицины и наук о жизни (МЕДБИО)», Винокурова Наталья Владимировна, к.б.н., доцент ОНК «Институт медицины и наук о жизни (МЕДБИО)».
2. Балыко Сергей Владимирович, к.п.н.; Кужелев Александр Александрович, к.т.н.; Рак Евгений Николаевич; Жуков Борис Валерьевич

Рабочая программа утверждена на заседании
Ученого совета ОНК «Институт высоких технологий»

Протокол № 11 от «03» ноября 2023 г.

Председатель Ученого совета ОНК
«Институт высоких технологий»

Профессор, д.ф.-м.н.

А.В. Юров

Руководитель ОПОП ВО

Е.П. Ставицкая

Содержание

1. Название образовательного модуля «Модуль 1. Безопасность жизнедеятельности и основы военной подготовки»
2. Характеристика образовательного модуля
3. Особенности преподавания учебной дисциплины (модуля) для обучающихся с инвалидностью и ограниченными возможностями здоровья. Методические указания для обучающихся по освоению модуля
4. Программы дисциплин образовательного модуля
 - 4.1 Программа дисциплины «*Основы военной подготовки*»
 - 4.2 Программа дисциплины «*Безопасность жизнедеятельности*»
5. Программа практики
6. Программа итоговой аттестации по модулю

1.Название модуля: «Модуль 1. Безопасность жизнедеятельности и основы военной подготовки»

2.Характеристика модуля

2.1. Образовательные цели и задачи

Модуль ставит своей целью создать условия для эффективного формирования и развития универсальных компетенций.

Для достижения поставленной цели необходимо решить следующие задачи:

1. формирование знаний, умений и навыков, необходимых для становления обучающихся образовательных организаций высшего образования в качестве граждан способных и готовых к выполнению воинского долга и обязанности по защите своей Родины в соответствии с законодательством Российской Федерации.
2. формирование представления о неразрывном единстве эффективной профессиональной деятельности с требованиями к безопасности и защищенности человека, формирование навыков безопасного поведения в повседневной жизни и в экстремальных условиях.

2.2. Образовательные результаты выпускника

Код компетенции	Результаты освоения образовательной программы (ИДК)	Результаты обучения по дисциплине
УК-8. Способен создавать и поддерживать в повседневной жизни и в профессиональной деятельности безопасные условия жизнедеятельности для сохранения природной среды, обеспечения устойчивого развития общества, в том числе при угрозе и возникновении чрезвычайных ситуаций и военных конфликтов.	УК-8.1. Оценивает факторы риска, умеет обеспечивать личную безопасность и безопасность окружающих в повседневной жизни и в профессиональной деятельности. УК.8.2. Оценивает степень потенциальной опасности чрезвычайных ситуаций и военных конфликтов. УК-8.3. Знает и может применять методы защиты в чрезвычайных ситуациях и в условиях военных конфликтов, формирует культуру безопасного и ответственного поведения.	Знать: •поражающие факторы стихийных бедствий, крупных производственных аварий и катастроф с выходом в атмосферу радиоактивных веществ (РВ) и аварийно-химически опасных веществ (АХОВ), современных средств поражения; •анатомио-физиологические последствия воздействия на человека травмирующих, вредных и опасных производственных факторов; •правовые, нормативно-технические и организационные основы «Безопасности жизнедеятельности»; Уметь: •проводить контроль параметров и уровня негативных воздействий на их соответствие нормативным требованиям; • эффективно применять средства защиты от негативных воздействий; •планировать мероприятия по

		<p>защите производственного персонала и населения в чрезвычайных ситуациях и при необходимости принимать участие в проведении спасательных и других неотложных работ при ликвидации последствий чрезвычайных ситуаций.</p> <p>Владеть:</p> <ul style="list-style-type: none"> •методами защиты в условиях чрезвычайных ситуаций; •методами прогнозирования чрезвычайных ситуаций и предотвращения их негативных последствий; <p style="padding-left: 40px;">методами повышения стрессоустойчивости. Способами управления эмоциями в экстремальных ситуациях.</p>
	<p>УК 8.4 - Применяет положения общевоинских уставов в повседневной деятельности подразделения, управляет строями, применяет штатное стрелковое оружие.</p> <p>УК 8.5 - Ведет общевойсковой бой в составе подразделения.</p> <p>УК 8.6 - Выполняет поставленные задачи в условиях РХБ заражения.</p> <p>УК 8.7 - Пользуется топографическими картами.</p> <p>УК 8.8 - Оказывает первую медицинскую помощь при ранениях и травмах.</p> <p>УК 8.9 - Имеет высокое чувство патриотизма, считает защиту Родины своим долгом и обязанностью.</p>	<p>Знать: основные положения общевоинских уставов ВС РФ; организацию внутреннего порядка в подразделении; основные положения Курса стрельб из стрелкового оружия; устройство стрелкового оружия, боеприпасов и ручных гранат; предназначение, задачи и организационно-штатную структуру общевойсковых подразделений (мотострелкового отделения, взвода, роты); основные факторы, определяющие характер, организацию и способы ведения современного общевойскового боя; общие сведения о ядерном, химическом и биологическом оружии, средствах его применения; правила поведения и меры профилактики в условиях заражения радиоактивными, отравляющими веществами и бактериальными средствами; тактические свойства местности, их влияние на действия подразделений в боевой обстановке; назначение, номенклатуру и условные знаки топографических карт; основные способы и средства оказания первой медицинской помощи при ранениях и травмах; тенденции и особенности развития современных</p>

		<p>международных отношений, место и роль России в многополярном мире, основные направления социально-экономического, политического и военно-технического развития страны; основные положения Военной доктрины РФ; правовое положение и порядок прохождения военной службы.</p> <p>Уметь: правильно применять и выполнять положения общевоинских уставов ВС РФ; осуществлять разборку и сборку автомата (АК-74) и пистолета (ПМ), подготовку к боевому применению ручных гранат; оборудовать позицию для стрельбы из стрелкового оружия; выполнять мероприятия радиационной, химической и биологической защиты; читать топографические карты различной номенклатуры; давать оценку международным военно-политическим и внутренним событиям и фактам с позиции патриота своего Отечества; применять положения нормативно-правовых актов.</p> <p>Владеть: строевыми приемами на месте и в движении; навыками управления строями взвода; первичными навыками стрельбы из стрелкового оружия; первичными навыками подготовки к ведению общевойскового боя; навыками применения индивидуальных средств РХБ защиты; первичными навыками ориентирования на местности по карте и без карты; навыками применения индивидуальных средств медицинской защиты и подручных средств для оказания первой медицинской помощи при ранениях и травмах; навыками работы с нормативно-правовыми документами.</p>
<p>УК-10 Способен формировать нетерпимое</p>	<p>УК-10.1. Понимает сущность феноменов экстремизма, терроризма и коррупции.</p>	<p>Знать:</p> <ul style="list-style-type: none"> • негативные последствия коррупционного поведения, проявлений экстремизма и

<p>отношение к проявлениям экстремизма, терроризма, коррупционному поведению и противодействию им в профессиональной деятельности</p>	<p>УК-10.2. Оценивает негативные последствия коррупционного поведения, экстремизма и терроризма</p>	<p>терроризма; • способы профилактики коррупции, экстремизма и терроризма.</p> <p>Уметь: • принимать решения по разбору конкретной ситуации, а также выявлять факты коррупционного поведения, экстремизма и терроризма.</p> <p>Владеть: навыками оценки коррупционного поведения, экстремизма и терроризма, ведения разъяснительной работы по противодействию им в профессиональной деятельности.</p>
---	---	---

3. Особенности преподавания учебной дисциплины (модуля) для обучающихся с инвалидностью и ограниченными возможностями здоровья. Методические указания для обучающихся по освоению модуля

Освоение дисциплин модуля закладывает базу для будущей профессиональной деятельности в сфере ИТ. Оно должно начинаться с внимательного ознакомления с рабочими программами дисциплин, обязательными компонентами которых являются: перечень тем, подлежащих усвоению; задания; списки учебных пособий и рекомендуемой литературы; списки контрольных вопросов, заданий.

При изучении дисциплин модуля необходимо последовательно переходить от дисциплины к дисциплине, от темы к теме, следуя внутренней логике, заложенной в программе дисциплины модуля. Только так можно достичь полного понимания материала, хорошей ориентации в специальной литературе, формирования собственной точки зрения и умений практического характера. Для более глубокого и эффективного освоения дисциплин рекомендуется предварительная подготовка к занятиям.

2. Программы дисциплин модуля

2.1. Программа дисциплины «Основы военной подготовки»

1. Наименование дисциплины: «Основы военной подготовки»

Цель дисциплины: формирование знаний, умений и навыков, необходимых для становления обучающихся образовательных организаций высшего образования (далее - вуз) с инвалидностью и ограниченными возможностями здоровья в качестве граждан способных и готовых к выполнению воинского долга и обязанности по защите своей Родины в соответствии с законодательством Российской Федерации.

Программа дисциплины разработана на основе согласованного Министерством обороны Российской Федерации образовательного модуля «Основы военной подготовки»

(письмо Минобрнауки России от 21.12.2022 г. № МН-5/35982).

2. Перечень планируемых результатов обучения по дисциплине, соотнесенных с планируемыми результатами освоения образовательной программы

Код и содержание компетенции	Результаты освоения образовательной программы (ИДК - индикатор достижения компетенции)	Результаты обучения по дисциплине
<p>УК 8 - Способен создавать и поддерживать в повседневной жизни и в профессиональной деятельности безопасные условия жизнедеятельности и для сохранения природной среды, обеспечения устойчивого развития общества, в том числе при угрозе и возникновении чрезвычайных ситуаций и военных конфликтов</p>	<p>УК 8.4 - Применяет положения общевоинских уставов в повседневной деятельности подразделения, управляет строями, применяет штатное стрелковое оружие</p>	<p>Знать:</p> <ul style="list-style-type: none"> – основные положения общевоинских уставов ВС РФ; – организацию внутреннего порядка в подразделении; – основные положения Курса стрельб из стрелкового оружия; – устройство стрелкового оружия, боеприпасов и ручных гранат. <p>Уметь:</p> <ul style="list-style-type: none"> – правильно применять и выполнять положения общевоинских уставов ВС РФ; – осуществлять разборку и сборку автомата (АК-74) и пистолета (ПМ), подготовку к боевому применению ручных гранат. <p>Владеть:</p> <ul style="list-style-type: none"> – строевыми приемами на месте и в движении; – навыками управления строями взвода; – первичными навыками стрельбы из стрелкового оружия.
	<p>УК 8.5 - Ведет общевойсковой бой в составе подразделения</p>	<p>Знать:</p> <ul style="list-style-type: none"> – предназначение, задачи и организационно-штатную структуру общевойсковых подразделений (мотострелкового отделения, взвода, роты); – основные факторы, определяющие характер, организацию и способы ведения современного общевойскового боя. <p>Уметь:</p> <ul style="list-style-type: none"> – оборудовать позицию для стрельбы из стрелкового оружия. <p>Владеть:</p> <ul style="list-style-type: none"> – первичными навыками подготовки к ведению общевойскового боя.

Код и содержание компетенции	Результаты освоения образовательной программы (ИДК - индикатор достижения компетенции)	Результаты обучения по дисциплине
	УК 8.6 - Выполняет поставленные задачи в условиях РХБ заражения	<p>Знать:</p> <ul style="list-style-type: none"> – общие сведения о ядерном, химическом и биологическом оружии, средствах его применения; – правила поведения и меры профилактики в условиях заражения радиоактивными, отравляющими веществами и бактериальными средствами. <p>Уметь:</p> <ul style="list-style-type: none"> – выполнять мероприятия радиационной, химической и биологической защиты. <p>Владеть:</p> <ul style="list-style-type: none"> – навыками применения индивидуальных средств РХБ защиты.
	УК 8.7 - Пользуется топографическими картами	<p>Знать:</p> <ul style="list-style-type: none"> – тактические свойства местности, их влияние на действия подразделений в боевой обстановке; – назначение, номенклатуру и условные знаки топографических карт. <p>Уметь:</p> <ul style="list-style-type: none"> – читать топографические карты различной номенклатуры. <p>Владеть:</p> <ul style="list-style-type: none"> – первичными навыками ориентирования на местности по карте и без карты.
	УК 8.8 - Оказывает первую медицинскую помощь при ранениях и травмах	<p>Знать:</p> <ul style="list-style-type: none"> – основные способы и средства оказания первой медицинской помощи при ранениях и травмах. <p>Владеть:</p> <ul style="list-style-type: none"> – навыками применения индивидуальных средств медицинской защиты и подручных средств для оказания первой медицинской помощи при ранениях и травмах.
	УК 8.9 - Имеет высокое чувство патриотизма, считает защиту Родины своим долгом и обязанностью	<p>Знать:</p> <ul style="list-style-type: none"> – тенденции и особенности развития современных международных отношений, место

Код и содержание компетенции	Результаты освоения образовательной программы (ИДК - индикатор достижения компетенции)	Результаты обучения по дисциплине
		<p>и роль России в многополярном мире, основные направления социально-экономического, политического и военно-технического развития страны;</p> <ul style="list-style-type: none"> – основные положения Военной доктрины РФ; – правовое положение и порядок прохождения военной службы. <p>Уметь:</p> <ul style="list-style-type: none"> – давать оценку международным военно-политическим и внутренним событиям и фактам с позиции патриота своего Отечества; – применять положения нормативно-правовых актов. <p>Владеть:</p> <ul style="list-style-type: none"> – навыками работы с нормативно-правовыми документами.

3. Место дисциплины в структуре образовательной программы

Дисциплина «Основы военной подготовки» относится к обязательной части Блока 1 Дисциплины (модули).

4. Виды учебной работы по дисциплине.

Виды учебной работы по дисциплине зафиксированы учебным планом основной профессиональной образовательной программы по указанному направлению и профилю, выражаются в академических часах. Часы контактной работы и самостоятельной работы обучающегося и часы, отводимые на процедуры контроля, могут различаться в учебных планах ОПОП по формам обучения. Объем контактной работы включает часы контактной аудиторной работы (лекции/практические занятия/ лабораторные работы), контактной внеаудиторной работы (контроль самостоятельной работы), часы контактной работы в период аттестации. Контактная работа, в том числе может проводиться посредством электронной информационно-образовательной среды университета с использованием ресурсов сети Интернет и дистанционных технологий

Номер и наименование раздела, темы, формы промежуточной аттестации	Всего часов учебных занятий	В том числе учебных занятий с преподавателем	из них по видам учебных занятий					Время, отводимое на самостоятельную работу
			Лекции	Семинары	Групповые занятия	Практические занятия	Контрольные работы	
и биологическая защита								
Тема 12. Ядерное, химическое, биологическое, зажигательное оружие	3	2	2					1
Тема 13. Радиационная, химическая и биологическая защита	6	4				4		2
Раздел 6. Военная топография								
Тема 14. Местность как элемент боевой обстановки. Измерения и ориентирование на местности без карты, движение по азимутам	3	2	2					1
Тема 15. Топографические карты и их чтение, подготовка к работе. Определение координат объектов и целеуказания по карте	6	4			2	2		2
Раздел 7. Основы медицинского обеспечения								
Тема 16. Медицинское обеспечение войск (сил), первая медицинская помощь при ранениях, травмах и особых случаях	6	4	2			2		2
Раздел 8. Военно-политическая подготовка								
Тема 17. Россия в современном мире. Основные направления социально-экономического, политического и военно-технического развития страны	3	2	2					1
Раздел 9. Правовая подготовка								
Тема 18. Военная доктрина РФ. Законодательство Российской Федерации о прохождении военной службы	3	2	2					1
Зачёт с оценкой	6	4					4	2
Всего по дисциплине:	108	72	24		16	28	4	36

5. Содержание дисциплины, структурированное по темам (разделам)

5. Содержание дисциплины, структурированное по темам (разделам)

Исходя из рамок, установленных учебным планом по трудоемкости и видам учебной работы по дисциплине, преподавателю определена тематика занятий по формам и количеству часов проведения контактной работы: лекции групповые и практические

занятия, предусматривающие преимущественную передачу учебной информации преподавателем и (или) индивидуальную работу обучающихся с преподавателем, в том числе индивидуальные консультации. Рекомендуемая тематика занятий максимально полно реализуется в контактной работе со студентами очной формы обучения, однако объем учебного материала в значительной части осваивается студентами в форме самостоятельной работы. При этом требования к ожидаемым образовательным результатам студентов по данной дисциплине не зависят от формы реализации образовательной программы.

№	Наименование раздела	Содержание раздела
1	Общевоинские уставы Вооруженных Сил Российской Федерации	Общевоинские уставы Вооруженных Сил Российской Федерации, их основные требования и содержание. Структура, требования и основное содержание общевоинских уставов. Права военнослужащих. Общие обязанности военнослужащих. Воинские звания. Единоначалие. Начальники и подчиненные. Старшие и младшие. Приказ и приказание. Порядок отдачи и выполнение приказа. Воинская вежливость и воинская дисциплина военнослужащих. Внутренний порядок и суточный наряд. Размещение военнослужащих. Распределение времени и внутренний порядок. Суточный наряд роты, его предназначение, состав. Дневальный, дежурный по роте. Развод суточного наряда. Общие положения Устава гарнизонной и караульной службы. Обязанности разводящего, часового.
2	Строевая подготовка	Строевые приемы и движение без оружия. Строй и его элементы. Виды строя. Сигналы для управления строем. Команды и порядок их подачи. Обязанности командиров, военнослужащих перед построением и в строю. Строевой расчет. Строевая стойка. Выполнение команд: «Становись», «Равняйся», «Смирно», «Вольно», «Заправиться». Повороты на месте. Строевой шаг. Движение строевым шагом. Движение строевым шагом в составе подразделения. Повороты в движении. Движение в составе взвода. Управление подразделением в движении.
3	Огневая подготовка из стрелкового оружия	Основы, приемы и правила стрельбы из стрелкового оружия. Требования безопасности при обращении со стрелковым оружием. Требования безопасности при проведении занятий по огневой подготовке. Приемы и правила стрельбы из стрелкового оружия. Назначение, боевые свойства, материальная часть и применение стрелкового оружия, ручных противотанковых гранатометов и ручных гранат. Назначение, состав, боевые свойства и порядок сборки разборки АК-74 и РПК-74. Назначение, состав, боевые свойства и

№	Наименование раздела	Содержание раздела
		<p>порядок сборки разборки пистолета ПМ. Назначение, состав, боевые свойства РПГ-7. Назначение, боевые свойства и материальная часть ручных гранат. Сборка разборка пистолета ПМ и подготовка его к боевому применению. Сборка разборка АК-74, РПК-74 и подготовка их к боевому применению. Снаряжение магазинов и подготовка ручных гранат к боевому применению.</p> <p>Выполнение упражнений учебных стрельб из стрелкового оружия. Требования безопасности при организации и проведении стрельб из стрелкового оружия. Порядок выполнения упражнения учебных стрельб. Меры безопасности при проведении стрельб и проверка усвоения знаний и мер безопасности при обращении со стрелковым оружием. Выполнение норматива №1 курса стрельб из стрелкового оружия</p>
4	<p>Основы тактики общевойсковых подразделений</p>	<p>Вооруженные Силы Российской Федерации их состав и задачи. Тактико-технические характеристики (ТТХ) основных образцов вооружения и техники ВС РФ. Назначение, структура мотострелковых и танковых подразделений сухопутных войск, их задачи в бою. Боевое предназначение входящих в них подразделений. Тактико-технические характеристики основных образцов вооружения и техники ВС РФ. Основы общевойскового боя. Сущность современного общевойскового боя, его характеристики и виды. Способы ведения современного общевойскового боя и средства вооруженной борьбы. Основы инженерного обеспечения. Цели и основные задачи инженерного обеспечения частей и подразделений. Назначение, классификация инженерных боеприпасов, инженерных заграждений и их характеристики. Полевые фортификационные сооружения: окоп, траншея, ход сообщения, укрытия, убежища. Организация воинских частей и подразделений, вооружение, боевая техника вероятного противника. Организация, вооружение, боевая техника подразделений мпб и тб армии США. Организация, вооружение, боевая техника подразделений мпб и тб армии Германии.</p>
5	<p>Радиационная, химическая и биологическая защита</p>	<p>Ядерное, химическое, биологическое, зажигательное оружие. Ядерное оружие. Средства их применения. Поражающие факторы ядерного взрыва и их воздействие на организм человека, вооружение, технику и фортификационные сооружения. Химическое оружие. Отравляющие вещества (ОВ), их назначение, классификация и</p>

№	Наименование раздела	Содержание раздела
		<p>воздействие на организм человека. Боевые состояния, средства применения, признаки применения ОВ, их стойкость на местности. Биологическое оружие. Основные виды и поражающее действие. Средства применения, внешние признаки применения. Зажигательное оружие. Поражающие действия зажигательного оружия на личный состав, вооружение и военную технику, средства и способы защиты от него. Радиационная, химическая и биологическая защита. Цель, задачи и мероприятия РХБ защиты. Мероприятия специальной обработки: дегазация, дезактивация, дезинфекция, санитарная обработка. Цели и порядок проведения частичной и полной специальной обработки. Технические средства и приборы радиационной, химической и биологической защиты. Средства индивидуальной защиты и порядок их использования. Подгонка и техническая проверка средств индивидуальной защиты.</p>
6	Военная топография	<p>Местность как элемент боевой обстановки. Измерения и ориентирование на местности без карты, движение по азимутам. Способы ориентирования на местности без карты. Способы измерения расстояний. Движение по азимутам. Топографические карты и их чтение, подготовка к работе. Определение координат объектов и целеуказания по карте. Геометрическая сущность, классификация и назначение топографических карт. Определение географических и прямоугольных координат объектов по карте. Целеуказание по карте.</p>
7	Основы медицинского обеспечения	<p>Медицинское обеспечение войск (сил), первая медицинская помощь при ранениях, травмах и особых случаях. Медицинское обеспечение - как вид всестороннего обеспечения войск. Обязанности и оснащение должностных лиц медицинской службы тактического звена в бою. Общие правила оказания самопомощи и взаимопомощи. Первая помощь при ранениях и травмах. Первая помощь при поражении отравляющими веществами, бактериологическими средствами. Содержание мероприятия доврачебной помощи.</p>
8	Военно-политическая подготовка	<p>Россия в современном мире. Основные направления социально-экономического, политического и военно-технического развития страны. Новые тенденции и особенности развития современных международных отношений. Место и роль России в многополярном мире. Основные направления социально-экономического, политического и военно-технического развития</p>

№	Наименование раздела	Содержание раздела
		Российской Федерации. Цели, задачи, направления и формы военно-политической работы в подразделении, требования руководящих документов.
9	Правовая подготовка	Военная доктрина Российской Федерации. Законодательство Российской Федерации о прохождении военной службы. Основные положения Военной доктрины Российской Федерации. Правовая основа воинской обязанности и военной службы. Понятие военной службы, ее виды и их характеристики. Обязанности граждан по воинскому учету.

6. Перечень учебно-методического обеспечения для самостоятельной работы обучающихся по дисциплине

Рекомендуемая тематика учебных занятий в форме контактной работы:

Тема 1. Общевоинские уставы Вооруженных Сил Российской Федерации, их основные требования и содержание.

Тема 2. Внутренний порядок и суточный наряд.

Тема 3. Общие положения Устава гарнизонной и караульной службы.

Тема 4. Строевые приемы и движение без оружия.

Тема 5. Основы, приемы и правила стрельбы из стрелкового оружия.

Тема 6. Назначение, боевые свойства, материальная часть и применение стрелкового оружия, ручных противотанковых гранатометов и ручных гранат.

Тема 7. Выполнение упражнений учебных стрельб из стрелкового оружия.

Тема 8. Вооруженные Силы Российской Федерации их состав и задачи. Тактико-технические характеристики (ТТХ) основных образцов вооружения и техники ВС РФ.

Тема 9. Основы общевойскового боя.

Тема 10. Основы инженерного обеспечения.

Тема 11. Организация воинских частей и подразделений, вооружение, боевая техника вероятного противника.

Тема 12. Ядерное, химическое, биологическое, зажигательное оружие.

Тема 13. Радиационная, химическая и биологическая защита.

Тема 14. Местность как элемент боевой обстановки. Измерения и ориентирование на местности без карты, движение по азимутам.

Тема 15. Топографические карты и их чтение, подготовка к работе.

Тема 16. Медицинское обеспечение войск (сил), первая медицинская помощь при ранениях, травмах и особых случаях.

Тема 17. Россия в современном мире. Основные направления социально-экономического, политического и военно-технического развития страны.

Тема 18. Военная доктрина Российской Федерации. Законодательство Российской Федерации о прохождении военной службы.

Требования к самостоятельной работе студентов

1. Работа с лекционным материалом, предусматривающая проработку конспекта лекций и учебной литературы, по вышеперечисленным темам.

2. Выполнение домашнего задания, предусматривающего решение практических задач, по вышеперечисленным темам.

Руководствуясь положениями статьи 47 и статьи 48 Федерального закона от 29 декабря 2012 г. N 273-ФЗ «Об образовании в Российской Федерации» научно-педагогические работники и иные лица, привлекаемые университетом к реализации данной образовательной программы, пользуются предоставленными академическими правами и свободами в части свободы преподавания, свободы от вмешательства в профессиональную деятельность; свободы выбора и использования педагогически обоснованных форм, средств, методов обучения и воспитания; права на творческую инициативу, разработку и применение авторских программ и методов обучения и воспитания в пределах реализуемой образовательной программы и отдельной дисциплины.

7. Особенности преподавания учебной дисциплины (модуля) для обучающихся с инвалидностью и ограниченными возможностями здоровья. Методические рекомендации по видам занятий

Студенты с нарушениями опорно-двигательного аппарата (маломобильные студенты, студенты, имеющие трудности передвижения и патологию верхних конечностей)

- 7.1. Специальные условия, обеспечиваемые в процессе преподавания дисциплины
- возможность использовать специальное программное обеспечение и специальное оборудование и позволяющее компенсировать двигательное нарушение (коляски, ходунки, трости и др.);
 - предоставление возможности предкурсового ознакомления с содержанием учебной дисциплины и материалом по курсу;
 - применение дополнительных средств активизации процессов запоминания и повторения;
 - опора на определенные и точные понятия;
 - использование для иллюстрации конкретных примеров;
 - применение вопросов для мониторинга понимания;
 - разделение изучаемого материала на небольшие логические блоки;
 - увеличение доли конкретного материала и соблюдение принципа от простого к сложному при объяснении материала;
 - наличие четкой системы и алгоритма организации самостоятельных работ и проверки заданий с обязательной корректировкой и комментариями;
 - увеличение доли методов социальной стимуляции (обращение внимания, апелляция к ограничениям по времени, контактные виды работ, групповые задания др.);
 - обеспечение беспрепятственного доступа в помещения, а также пребывания них;
 - наличие возможности использовать индивидуальные устройства и средства, позволяющие обеспечить реализацию эргономических принципов и комфортное пребывание на месте в течение всего периода учёбы (подставки, специальные подушки и др.).

7.2. Адаптационные и вспомогательные технологии, используемые в процессе преподавания дисциплины:

Технологии здоровьесбережения: обеспечиваются соблюдением ортопедического режима (использование ходунков, инвалидных колясок, трости), регулярной сменой положения тела в целях нормализации тонуса мышц спины, профилактикой утомляемости, соблюдением эргономического режима и обеспечением архитектурной доступности среды (окружающее пространство, расположение учебного инвентаря и оборудования аудиторий обеспечивают возможность доступа в помещения и комфортного нахождения в нём).

ИКТ технологии: обеспечены возможностью применения ПК и специализированных индивидуальных компьютерных средств (специальные клавиатуры, мыши, компьютерная программа «виртуальная клавиатура» и др.).

Технологии дистанционного обучения: обеспечиваются системой электронного образовательного контента БФУ им. И. Канта – электронной информационно-образовательной средой (далее ЭИОС). ЭИОС предоставляет студентам с инвалидностью возможность выполнять различные операции:

- получать варианты заданий и отправлять выполненные;
- узнавать результаты выполненных работ и знакомиться с рецензией на них;
- получать различную справочную информацию, касающуюся учебного процесса и посылать сообщения преподавателю и любому из администраторов;
- отправлять материалы, относящиеся к дисциплинам текущего семестра, а также отчеты по практике и другие файлы;
- иметь дистанционный доступ к информационным ресурсам: учебным и учебно-методическим материалам, расписанию занятий и т.д.;
- задавать вопросы преподавателю по его учебной дисциплине, получать конкретную информацию по тем или иным учебным и/или организационным вопросам,
- проходить тестирование, выполняя задания на выбор правильных ответов, установление соответствия, заполнение пропусков, установление истинности или ложности, а также давать развернутые ответы на поставленные вопросы.

Для студентов, не имеющих возможности посещать очные занятия, осуществляется онлайн–консультирование. Консультации предполагают дополнительный разбор учебного материала и восполнение пробелов в знаниях студентов.

Технологии индивидуализации обучения: обеспечиваются возможностью применения индивидуальных устройств и средств, ПК, учетом темпов работы и утомляемости, предоставлением дополнительных консультаций.

7.3. Адаптация процедуры проведения промежуточной аттестации

В ходе проведения промежуточной аттестации предусмотрено:

- предъявление обучающимся печатных и (или) электронных материалов в формах, адаптированных к ограничениям их здоровья;
- возможность пользоваться индивидуальными устройствами и средствами, позволяющими адаптировать материалы, осуществлять прием и передачу информации с учетом их индивидуальных особенностей;
- увеличение продолжительности проведения аттестации;
- возможность присутствия ассистента и оказания им необходимой помощи (занять рабочее место, передвигаться, прочитать и оформить задание, общаться с преподавателем).

текущий контроль успеваемости и промежуточная аттестация проводятся с учетом их индивидуальных особенностей.

При проведении текущего контроля успеваемости и промежуточной аттестации обеспечивается соблюдение следующих требований:

- проведение текущего контроля успеваемости и промежуточной аттестации для лица с ОВЗ в одной аудитории совместно с обучающимися, не имеющими ограниченных возможностей здоровья, если это не создает трудностей для обучающихся при прохождении текущего контроля успеваемости и промежуточной аттестации;
- присутствие в аудитории ассистента (ассистентов), оказывающего лицам с ОВЗ необходимую техническую помощь с учетом их индивидуальных особенностей (занять рабочее место, передвигаться, прочитать и оформить задание, общаться с преподавателем (ями) / членами Комиссии);
- пользование лицам с ОВЗ необходимыми техническими средствами при прохождении текущего контроля успеваемости и промежуточной аттестации с учетом их индивидуальных особенностей;
- обеспечение возможности беспрепятственного доступа лицам с ОВЗ в аудитории, санитарные и другие помещения, а также их пребывания в указанных помещениях

(наличие пандусов, поручней, расширенных дверных проемов, лифтов, при отсутствии лифтов аудитория должна располагаться на первом этаже, наличие специальных кресел и других приспособлений).

Все локальные нормативные акты по вопросам проведения текущего контроля успеваемости и промежуточной аттестации доводятся до сведения лиц с ОВЗ в доступной для них форме.

В зависимости от индивидуальных особенностей лиц с ОВЗ обеспечивается выполнение следующих требований при проведении текущего контроля успеваемости и промежуточной аттестации:

а) для лиц с нарушениями опорно-двигательного аппарата (тяжелыми нарушениями двигательных функций верхних конечностей или отсутствием верхних конечностей):

- письменные задания выполняются обучающимися на компьютере со специализированным программным обеспечением или надиктовываются ассистенту;
- по их желанию испытания текущего контроля успеваемости и промежуточной аттестации проводятся в устной форме

При проведении промежуточной аттестации обеспечивается соблюдение следующих дополнительных требований в зависимости от физических нарушений (или индивидуальных особенностей) обучающихся с ограниченными возможностями здоровья и инвалидов:

для лиц с нарушениями опорно-двигательного аппарата (тяжелыми нарушениями двигательных функций верхних конечностей или отсутствием верхних конечностей):

- письменные задания надиктовываются ассистенту;
- по желанию обучающихся промежуточная аттестация может проводиться в устной форме (устное собеседование по вопросам курса, ответы на вопросы в форме предварительно подготовленной аудиозаписи).
- увеличено время на подготовку

Лекционные занятия.

В ходе лекционных занятий обучающимся с инвалидностью и ограниченными возможностями здоровья рекомендуется выполнять следующие действия. Вести конспектирование учебного материала. Обращать внимание на категории, формулировки, раскрывающие содержание тех или иных явлений и процессов, научные выводы и практические рекомендации по их применению. Задавать преподавателю уточняющие вопросы с целью уяснения теоретических положений, разрешения спорных ситуаций.

Желательно оставить в рабочих конспектах поля, на которых в часы самостоятельной работы можно сделать пометки из рекомендованной литературы, дополняющие материал прослушанной лекции, а также подчеркивающие особую важность тех или иных теоретических положений.

Групповые занятия.

Групповые занятия имеют целью изучить устройство конкретных образцов оружия (вооружения) и боевой техники, формировать начальные умения их эксплуатации, осваивать вопросы теории стрельбы, а также порядок действий на боевой технике, вопросы несения внутренней, гарнизонной и караульной службы; порядок оборудования боевой позиции для стрельбы; порядок работы с топографическими картами различной номенклатуры.

Групповые занятия проводить в специализированных классах, с максимальным использованием учебного вооружения, приборов, учебных боеприпасов, а также плакатов, стендов, макетов, слайдов и раздаточного материала.

Практические занятия.

Практические занятия предназначены для формирования умений и навыков, обучаемых в действиях с оружием и на боевой технике в ходе их боевого применения и

эксплуатации, поиска информации по решению задач и практических упражнений; отработки нормативов боевой подготовки и строевых приемов без оружия; оказания первой помощи при ранениях и травмах; чтения топографических карт и ориентирования на местности по карте и без карты.

Самостоятельная работа.

Самостоятельная работа осуществляется в виде изучения литературы, работа с лекционным материалом, подготовка к практическим занятиям, самостоятельное изучение отдельных тем дисциплины; поиск и обзор литературы и электронных источников; чтение и изучение учебников и учебных пособий.

8. Фонд оценочных средств

8.1. Перечень компетенций с указанием этапов их формирования в процессе освоения образовательной программы в рамках учебной дисциплины

Основными этапами формирования указанных компетенций при изучении обучающимися дисциплины являются последовательное изучение содержательно связанных между собой тем учебных занятий. Изучение каждой темы предполагает овладение обучающимися необходимыми компетенциями. Результат аттестации обучающихся на различных этапах формирования компетенций показывает уровень освоения компетенций.

Контролируемые разделы (темы) дисциплины	Индекс контролируемой компетенции (или её части)	Оценочные средства по этапам формирования компетенций
		текущий контроль по дисциплине
Раздел 1. Общевоинские уставы Вооруженных Сил Российской Федерации. Тема 1. Общевоинские уставы Вооруженных Сил Российской Федерации, их основные требования и содержание. Тема 2. Внутренний порядок и суточный наряд. Тема 3. Общие положения Устава гарнизонной и караульной службы.	УК-8.4	<i>Опрос. Тестовые задания.</i>
Раздел 2. Строевая подготовка. Тема 4. Строевые приемы и движение без оружия.	УК-8.4	<i>Опрос. Выполнение строевых приемов</i>
Раздел 3. Огневая подготовка из стрелкового оружия. Тема 5. Основы, приемы и правила стрельбы из стрелкового оружия. Тема 6. Назначение, боевые свойства, материальная часть и применение стрелкового оружия, ручных противотанковых гранатометов и ручных гранат. Тема 7. Выполнение упражнений учебных стрельб из стрелкового оружия.	УК-8.4	<i>Опрос. Тестовые задания. Выполнение нормативов по огневой подготовке.</i>
Раздел 4. Основы тактики общевойсковых подразделений. Тема 8. Вооруженные Силы Российской	УК-8.5	<i>Опрос. Тестовые задания.</i>

Контролируемые разделы (темы) дисциплины	Индекс контролируемой компетенции (или её части)	Оценочные средства по этапам формирования компетенций
		текущий контроль по дисциплине
Федерации их состав и задачи. Тактико-технические характеристики (ТТХ) основных образцов вооружения и техники ВС РФ. Тема 9. Основы общевойскового боя. Тема 10. Основы инженерного обеспечения. Тема 11. Организация воинских частей и подразделений, вооружение, боевая техника вероятного противника.		
Раздел 5. Радиационная, химическая и биологическая защита. Тема 12. Ядерное, химическое, биологическое, зажигательное оружие. Тема 13. Радиационная, химическая и биологическая защита.	УК-8.6	<i>Опрос. Тестовые задания. Выполнение нормативов по РХБЗ.</i>
Раздел 6. Военная топография. Тема 14. Местность как элемент боевой обстановки. Измерения и ориентирование на местности без карты, движение по азимутам. Тема 15. Топографические карты и их чтение, подготовка к работе. Определение координат объектов и целеуказания по карте.	УК-8.7	<i>Опрос. Тестовые задания. Производство измерений.</i>
Раздел 7. Основы медицинского обеспечения. Тема 16. Медицинское обеспечение войск (сил), первая медицинская помощь при ранениях, травмах и особых случаях.	УК-8.8	<i>Опрос. Выполнение нормативов по военно-медицинской подготовке.</i>
Раздел 8. Военно-политическая подготовка. Тема 17. Россия в современном мире. Основные направления социально-экономического, политического и военно-технического развития страны.	УК-8.9	<i>Опрос.</i>
Раздел 9. Правовая подготовка. Тема 18. Военная доктрина РФ. Законодательство Российской Федерации о прохождении военной службы	УК-8.9	<i>Опрос.</i>

8.2. Типовые контрольные задания или иные материалы, необходимые для оценки знаний, умений и навыков и (или) опыта деятельности в процессе текущего контроля

Типовые задания практических занятий:

По разделу 2 «Строевая подготовка», по теме 4 «Строевые приемы и движение без оружия».

Практические задания:

1. Выполнение строевых приемов и движение без оружия. «Строевая стойка», «Выполнение команд: «Становись», «Равняйся», «Смирно», «Вольно», «Заправиться», «Отставить», «Головные уборы - снять (надеть)». Выполнение «Поворотов на месте», «Движение строевым шагом, Движение на месте. Изменение скорости движения», «Поворотов в движении», «Воинского приветствия на месте и в движении». «Выход военнослужащего из строя и постановка в строй. Подход к начальнику и отход от него».

По разделу 3 «Огневая подготовка из стрелкового оружия», по теме 6 «Назначение, боевые свойства, материальная часть и применение стрелкового оружия, ручных противотанковых гранатометов и ручных гранат».

Практические задания:

2. Выполнение норматива по Огневой подготовке № 13 «Неполная разборка оружия»: 5,45 мм АК-74; 5,45 мм РПК-74; 9 мм ПМ и 40 мм РПГ-7.

3. Выполнение норматива по Огневой подготовке № 14 «Сборка оружия после неполной разборки»: 5,45 мм АК-74; 5,45 мм РПК-74; 9 мм ПМ и 40 мм РПГ-7.

По разделу 3 «Огневая подготовка из стрелкового оружия», по теме 7 «Выполнение упражнений учебных стрельб из стрелкового оружия».

Практические задания:

4. Выполнение норматива по Огневой подготовке № 1 «Изготовка к стрельбе из различных положений (лежа, с колена, стоя, из-за укрытия) при действиях в пешем порядке».

По разделу 5 «Радиационная, химическая и биологическая защита», по теме 13 «Радиационная, химическая и биологическая защита».

Практические задания:

5. Выполнение норматива Н-РХБЗ-1 «Надевание противогаза или респиратора».

6. Выполнение норматива Н-РХБЗ-4(а) «Надевание общевойскового защитного комплекта и противогаза по команде «Плащ в рукава, чулки, перчатки надеть», «Газы». Выполнение норматива Н-РХБЗ-4(б) «Надевание общевойскового защитного комплекта и противогаза»: по команде «Защитный комплект надеть», «Газы».

8.3. Перечень вопросов и заданий для промежуточной аттестации по дисциплине

Перечень теоретических вопросов к зачету с оценкой:

1. Задачи огневой подготовки.
2. Основные понятия и определения, применяемые на занятиях по огневой подготовке.
3. Требования безопасности при обращении с оружием и боеприпасами.
4. Общие сведения о внутренней баллистике.
5. Общие сведения о внешней баллистике.
6. Назначение, состав, боевые характеристики, порядок работы частей и механизмов автомата АК-74.
7. Порядок неполной разборки и порядок сборки автомата АК-74.
8. Приемы стрельбы из автомата АК-74.
9. Назначение, состав, боевые характеристики, порядок работы частей и механизмов пулемета РПК-74.
10. Порядок неполной разборки и порядок сборки пулемета РПК-74.
11. Приемы стрельбы из пулемета РПК-74.
12. Назначение, состав, боевые характеристики, порядок работы частей и механизмов гранатомета РПГ-7.
13. Приемы стрельбы из гранатомета РПГ-7.
14. Назначение, состав, боевые характеристики, порядок работы частей и механизмов пистолета ПМ.
15. Порядок неполной разборки и порядок сборки пистолета ПМ.
16. Приемы стрельбы из пистолета ПМ.

17. Назначение, боевые характеристики и устройство ручных осколочных гранат.
18. Порядок работы механизма унифицированного запала ручной гранаты модернизированного (УЗРГМ).
19. Приемы и правила метания ручных осколочных гранат. Подготовка гранат к боевому применению.
20. Порядок чистки и смазки оружия.
21. Порядок проведения стрельб из стрелкового оружия и гранатометания.
22. Требования курса стрельб из стрелкового оружия к организации и проведению стрельб.
23. Помещения, предусмотренные для размещения роты.
24. Воинские звания.
25. Ответственность военнослужащих.
26. Единоначалие. Командиры (начальники) и подчиненные.
27. Начальники и подчиненные. Старшие и младшие.
28. Приказ (приказание), порядок его отдачи и выполнения.
29. Назначение суточного наряда по роте, его состав и экипировка.
30. Назначение и состав караула.
31. Какие бывают караулы. Назначение внутренних (корабельных) караулов.
32. Кто такой часовой.
33. Порядок смены часовых.
34. Неприкосновенность часового.
35. Что запрещается часовому.
36. Пост, его оборудование.
37. Применение оружия часовым на посту.
38. Воинская дисциплина ее сущность и значения.
39. Поощрения, применяемые к солдатам и сержантам.
40. Виды дисциплинарных взысканий.
41. Структура и предназначение Вооруженных Сил РФ, видов Вооруженных Сил, родов войск и специальных войск Сухопутных войск Вооруженных Сил РФ.
42. Сущность современного общевойскового боя, его характерные черты, основные принципы и способы ведения.
43. Состав мотострелкового отделения, взвода, роты.
44. Основные образцы вооружения и боевой техники мотострелкового отделения, взвода, роты их тактико-технические характеристики.
45. Определение и цель обороны. Условия перехода к обороне. Чем достигается устойчивость и активность обороны?
46. Боевые порядки подразделений в обороне, система огня и инженерное оборудование.
47. Понятие об оружии массового поражения и его виды.
48. Ядерное оружие, способы применения, его поражающие факторы и защита от них.
49. Химическое оружие, его боевые свойства, способы применения и защиты от него.
50. Общие сведения об оружии, основанном на новых физических принципах.
51. Биологическое оружие, его боевые свойства, способы применения и защиты от него.
52. Зажигательное оружие, его боевые свойства, способы применения и защиты от него.
53. Общевоинские фильтрующие противогазы, респираторы, их устройство, порядок подбора и применения.
54. Изолирующие дыхательные аппараты их устройство и порядок использования.
55. Средства индивидуальной защиты кожи изолирующего типа, назначение состав, порядок использования.

56. Технические средства радиационной, химической, биологической разведки и контроля.
57. Средства специальной и санитарной обработки.
58. Задачи радиационной, химической и биологической защиты и мероприятия, обеспечивающие их выполнение.
59. Сигналы оповещения о радиационном, химическом, биологическом заражении и порядок действий по ним.
60. Окопы, траншеи, ходы сообщения, сооружения для ведения огня и наблюдения, возводимые на позициях и в районах мотострелковых подразделений.
61. Одиночные окопы для стрельбы из автоматов, пулемётов, их назначение, элементы, размеры, порядок устройства и оборудования.
62. Порядок отрывки и маскировки одиночных окопов для стрельбы лёжа, с колена, стоя.
63. Местность и ее значение в бою.
64. Тактические свойства местности, ее основные разновидности.
65. Сущность, способы и порядок ориентирования на местности без карты.
66. Определение сторон горизонта различными способами.
67. Измерение углов и расстояний на местности различными способами.
68. Магнитный азимут и его применение при движении.
69. Географические и прямоугольные координаты объектов по карте.
70. Личная гигиена военнослужащих.
71. Понятие об инфекционных заболеваниях и их возбудителях.
72. Источники инфекций. Пути распространения инфекционных заболеваний.
73. Меры личной профилактики заболеваний.
74. Основы гигиены питания и водопользования.
75. Табельные средства индивидуального медицинского оснащения личного состава их предназначение, порядок и правила пользования ими.
76. Понятие о ране. Наложение повязок при различных ранениях и кровотечениях.
77. Первая помощь при ранениях и кровотечениях.
78. Современный мир и тенденции его развития.
79. Характеристика современного мира. Критерии его оценки.
80. Роль и место России в современном мире.
81. Военная доктрина РФ: определение, что она собой представляет и чем достигается её реализация.
82. Основные черты военно-политической обстановки.
83. Основные понятия военной доктрины.
84. Опасности и угрозы безопасности Российской Федерации.
85. Основные внешние угрозы для РФ.
86. Основные внутренние угрозы для РФ.
87. Основные принципы обеспечения военной безопасности.
88. Понятие военной безопасности. Задачи государства в области обеспечения военной безопасности.
89. История создания и развития отечественной военной силы.
90. Основные положения федерального закона «Об обороне» (1996 г.).
91. Назначение, задачи Вооруженных Сил РФ, их место в системе государственных институтов.
92. Общеизвестные военные реформы, их краткая характеристика.
93. Уроки военных реформ и их учёт в процессе совершенствования ВС РФ.
94. Дни воинской славы России, порядок их проведения.
95. Основные этапы развития ВС РФ.
96. Задачи ВС РФ по обеспечению военной безопасности.
97. Предназначение, состав ВС РФ.
98. Цели применения ВС РФ.

99. Руководство и управление ВС РФ.

100. Правовой статус военнослужащих. Основные права и обязанности военнослужащих.

101. Военная служба как особый вид государственной службы.

102. Кто относится к гражданам, имеющим статус военнослужащего?

103. Что предусматривает воинская обязанность граждан РФ?

104. Ответственность военнослужащих.

105. Порядок прохождения военной службы сержантским и рядовым составом.

106. Запрещенные средства и методы ведения боевых действий.

107. Правовые основы военной службы в Российской Федерации.

108. Военная служба как особый вид государственной службы.

109. Дать определение «Строй» и «Фланг».

110. Дать определение «Шеренга» и «Линия машин».

111. Дать определение «Фронт» и «Тыльная сторона строя».

112. Дать определение «Интервал» и «Глубина строя».

113. Дать определение «Дистанция» и «Ширина строя».

114. Дать определение «Двухшереножный строй».

115. Дать определение «Ряд».

116. Дать определение «Одношеренговый и двухшеренговые строй».

117. Дать определение «Колона».

118. Дать определение «Развёрнутый строй».

119. Дать определение «Походный строй».

120. Дать определение «Направляющий».

121. Дать определение «Замыкающий».

122. Дать определение «Строевой и походный шаг».

Перечень практических заданий к зачету:

1. Выполнение строевых приемов и движение без оружия. «Строевая стойка», «Выполнение команд: «Становись», «Равняйся», «Смирно», «Вольно», «Заправиться», «Отставить», «Головные уборы - снять (надеть)». Выполнение «Поворотов на месте», «Движение строевым шагом, Движение на месте. Изменение скорости движения», «Поворотов в движении», «Воинского приветствия на месте и в движении». «Выход военнослужащего из строя и постановка в строй. Подход к начальнику и отход от него».

2. Выполнение норматива по Огневой подготовке № 1 «Изготовка к стрельбе из различных положений (лежа, с колена, стоя, из-за укрытия) при действиях в пешем порядке».

3. Выполнение норматива по Огневой подготовке № 13 «Неполная разборка оружия» 5,45 мм АК-74, 5,45 мм РПК-74, 9 мм ПМ.

4. Выполнение норматива по Огневой подготовке № 14 «Сборка оружия после неполной разборки» 5,45 мм АК-74, 5,45 мм РПК-74, 9 мм ПМ.

5. Выполнение норматива Н-РХБЗ-1 «Надевание противогаза или респиратора».

6. Выполнение норматива Н-РХБЗ-4(а) «Надевание общевойскового защитного комплекта и противогаза по команде «Плащ в рукава, чулки, перчатки надеть», «Газы»».

7. Выполнение норматива Н-РХБЗ-4(б) «Надевание общевойскового защитного комплекта и противогаза»: по команде «Защитный комплект надеть», «Газы».

8.4. Планируемые уровни сформированности компетенций обучающихся и критерии оценивания

Уровни	Содержательное описание уровня	Основные признаки выделения уровня (этапы формирования компетенции, критерии оценки	Пятибалльная шкала (академическая) оценка	БРС, % освоения (рейтинговая оценка)
--------	--------------------------------	---	---	--------------------------------------

		сформированности)		
Повышенный	Творческая деятельность	<i>Включает нижестоящий уровень.</i> Умение самостоятельно принимать решение, решать проблему/задачу теоретического и прикладного характера на основе изученных методов, приемов, технологий	отлично	86-100
Базовый	Применение знаний и умений в более широких контекстах учебной и профессиональной деятельности, нежели по образцу с большей степенью самостоятельности и инициативы	<i>Включает нижестоящий уровень.</i> Способность собирать, систематизировать, анализировать и грамотно использовать информацию из самостоятельно найденных теоретических источников и иллюстрировать ими теоретические положения или обосновывать практику применения	хорошо	71-85
Удовлетворительный (достаточный)	Репродуктивная деятельность	Изложение в пределах задач курса теоретически и практически контролируемого материала		55-70
Недостаточный	Отсутствие признаков удовлетворительного уровня			Менее 55

9. Перечень основной и дополнительной учебной литературы, необходимой для освоения дисциплины

Основная литература:

Основная литература:

1. Военная доктрина Российской Федерации. - М: ИНФРА-М, 2023. - URL: <https://znanium.com/catalog/document?id=425274>.
2. Федеральный закон от 28 марта 1998 года № 53-ФЗ «О воинской обязанности и военной службе». - М: ИНФРА-М, 2022. - URL: <https://znanium.com/catalog/document?id=416998>.
3. Федеральный закон от 27 мая 1998 года № 76-ФЗ «О статусе военнослужащих» службе». М: ИНФРА-М, 2022. - URL: <https://znanium.com/catalog/document?id=417313>.
4. Указ Президента РФ от 16.09.1999 № 1237 «Вопросы прохождения военной службы» (вместе с «Положением о порядке прохождения военной службы»). — URL: <https://base.garant.ru/180912/>.
5. Военно-инженерная подготовка: учебное пособие / В.С. Литовский, Д.В. Кузнецов. - Москва: ИНФРА-М, 2023. - URL: <https://znanium.com/catalog/document?id=418930>.
6. Военно-инженерная подготовка: учебник / И.Ю. Лепешинский, В.А. Кутепов, В.В. Глебов [и др.]. - М.: ИНФРА-М, 2023. - URL: <https://znanium.com/catalog/document?id=414876>.

7. Общая тактика: учебное пособие / В.Д. Горев, Н.А. Поздняков; Томский политехнический университет. - Томск: Изд-во Томского политехнического университета, 2016. URL: <https://znanium.com/catalog/document?id=344730>.

8. Огневая подготовка: учебное пособие / авторы-сост.: А.А. Кисляк, Н.А. Поздняков, В.Д. Горев; Томский политехнический университет. - Томск: Изд-во Томского политехнического университета, 2018. URL: <https://znanium.com/catalog/document?id=344689>.

9. Тактическая подготовка курсантов учебных военных центров: учебник / Ю. Б. Байрамуков [и др.]; ред. Ю. Б. Торгованов. - 2-е изд., испр. и доп. - Красноярск: Сиб. федер. ун-т, 2018. URL: <https://znanium.com/catalog/document?id=320910>.

Дополнительная литература:

10. Основы военной службы: строевая, огневая и тактическая подготовка, военная топография: учебник / В.Ю. Микрюков. - 2-е изд., испр. и доп. - М.: ФОРУМ: ИНФРА-М, 2023. - URL: <https://znanium.com/catalog/document?id=422943>.

11. Общевоинские уставы Вооруженных Сил Российской Федерации. - 6-е изд., испр. и доп. - Москва: ИНФРА-М, 2022. - URL: <https://znanium.com/catalog/document?id=413940>.

12. Материальная часть стрелкового оружия и гранатометов [Электронный ресурс]: [учеб. пособие] / К. С. Фокин, И. В. Фролов; [науч. ред. В. А. Ружа]; М-во образования и науки Рос. Федерации, Урал. федер. ун-т. - 2-е изд., стер. - М.: ФЛИНТА : Изд-во Урал. ун-та, 2017. - URL: <https://znanium.com/catalog/document?id=303738>.

13. Радиационная, химическая и биологическая защита: учебное пособие / И.Ю. Лепешинский, В.А. Кутепов, В.П. Погодаев. - М.: ИНФРА-М, 2023. - URL: <https://znanium.com/catalog/document?id=416866>.

14. Огневая подготовка: учебное пособие: в 2 частях. Часть 1. Нормативно-правовая база огневой подготовки. Материальная часть стрелкового оружия. Основы баллистики и стрельбы / А.Н. Ковальчук. - М.: ИНФРА-М, 2023. - URL: <https://znanium.com/catalog/document?id=425489>.

15. Огневая подготовка: учебное пособие: в 2 частях. Часть 2. Обучение обращению с огнестрельным оружием в условиях оперативно-служебной деятельности / А.Н. Ковальчук. - М.: ИНФРА-М, 2023. - URL: <https://znanium.com/catalog/document?id=425408>.

16. Топографическая подготовка: учебное пособие / А.А. Ильященко, А.Н. Ковальчук. - Москва: ИНФРА-М, 2023. - URL: <https://znanium.com/catalog/document?id=424778>.

17. Эксплуатация стрелкового оружия: учеб. пособие / [К. С. Фокин, Н. Н. Кизюн, И. В. Фролов, Р. А. Иванов; под общ. ред. И. В. Фролова]; М-во образования и науки Рос. Федерации, Урал. федер. ун-т. - Екатеринбург: Изд-во Урал. ун-та, 2018. - URL: <https://znanium.com/catalog/document?id=421224>.

18. Безопасность жизнедеятельности: учебное пособие / Ю.Н. Сычев. - М.: ИНФРА-М, 2022. — URL: <https://znanium.com/catalog/document?id=388694>.

19. Общая тактика : учебник / Ю. Б. Байрамуков [и др.] ; под общ. ред. Ю. Б. Торгованова. - 2-е изд., испр. и доп. - Красноярск : Сиб. федер. ун-т, 2017. - URL: <https://znanium.com/catalog/document?id=320854>.

10. Перечень ресурсов информационно-телекоммуникационной сети «Интернет», необходимых для освоения дисциплины.

- НЭБ Национальная электронная библиотека, диссертации и прочие издания
- ЭБС Консультант студента
- ПРОСПЕКТ ЭБС
- ЭБС ZNANIUM.COM

- ЭБС IBOOKS.RU
- Электронно-библиотечная система (ЭБС) Кантитана (<https://elib.kantiana.ru/>)
- <http://www.mil.ru> - Министерство обороны Российской Федерации.

11. Перечень информационных технологий, используемых при осуществлении образовательного процесса по дисциплине

Программное обеспечение обучения включает в себя:

- система электронного образовательного контента БФУ им. И. Канта - www.lms-3.kantiana.ru, обеспечивающую разработку и комплексное использование электронных образовательных ресурсов;
- серверное программное обеспечение, необходимое для функционирования сервера и связи с системой электронного обучения через Интернет;
- корпоративная платформа webinar.ru;
- установленное на рабочих местах студентов ПО: Microsoft Windows, Microsoft Office Standart 2010, антивирусное программное обеспечение Kaspersky Endpoint Security.

12. Описание материально-технической базы, необходимой для осуществления образовательного процесса по дисциплине

Для проведения занятий лекционного типа, практических и групповых занятий используются специальные помещения (учебные аудитории), оборудованные техническими средствами обучения - мультимедийной техникой, специализированными плакатами и стендами, демонстрационным оборудованием, меловой или маркерной доской.

Материально-техническая база для реализации дисциплины включает:

вооружение и военная техника, состоящие на вооружении Вооруженных Сил и подлежащие изучению (освоению) и (или) используемые в процессе обучения: 5,45-мм автоматы АК-74, массогабаритные макеты; 9-мм пистолеты ПМ, массогабаритные макеты; 5,45-мм пулеметы РПК-74, массогабаритные макеты; 40-мм подствольные гранатометы ГП-25, массогабаритные макеты; 40-мм гранатомет РПГ-7 (7В), массогабаритный макет; индивидуальные средства защиты кожи и органов дыхания (общевойсковые защитные комплекты и фильтрующие противогазы, респираторы); приборы радиационной химической разведки и контроля; индивидуальные средства медицинской защиты и средства для оказания первой медицинской помощи при ранениях и травмах.

учебно-лабораторная база – специализированные классы:

- подготовки по общевоинским уставам;
- огневой подготовки из стрелкового оружия;
- тактической подготовки и военной топографии;
- подготовки по радиационной, химической и биологической защите;
- военно-медицинской подготовки;
- военно-политической подготовки.

полевая учебная база: наблюдательный пост, элементы взводных опорных пунктов, в том числе при видении боевых действий в населенном пункте, учебное поле по огневой подготовке;

строевой плац, место несения службы во внутреннем наряде, тир (интерактивный лазерный тир);

информационные ресурсы (средства) обучения и материальная база для их использования: учебная библиотека, учебная и специальная литература, компьютерные программы, кино-, фото- и видеоматериалы, автоматизированные рабочие места с доступом к электронно-образовательному порталу;

объекты обеспечения образовательного процесса: комната для хранения оружия, строевой плац, место несения службы во внутреннем наряде, тир (интерактивный лазерный тир), складские и служебные помещения.

Для организации самостоятельной работы обучающимся предоставляется доступ в электронную информационно-образовательную среду университета.

Для обучения инвалидов и лиц с ограниченными возможностями здоровья университетом могут быть представлены специализированные средства обучения, в том числе технические средства коллективного и индивидуального пользования.

2.2. Программа дисциплины «Безопасность жизнедеятельности»

1. Наименование дисциплины: «Безопасность жизнедеятельности».

Целью освоения дисциплины «Безопасность жизнедеятельности» является формирование представления у обучающихся с инвалидностью и ограниченными возможностями здоровья о неразрывном единстве эффективной профессиональной деятельности с требованиями к безопасности и защищенности человека, формирование навыков безопасного поведения в повседневной жизни и в экстремальных условиях.

2. Перечень планируемых результатов обучения по дисциплине, соотнесенных с планируемыми результатами освоения образовательной программы

В результате изучения дисциплины студент должен овладеть следующими результатами обучения:

Код и содержание компетенции	Результаты освоения образовательной программы (ИДК)	Результаты обучения по дисциплине
УК-8. Способен создавать и поддерживать в повседневной жизни и в профессиональной деятельности безопасные условия жизнедеятельности для сохранения природной среды, обеспечения устойчивого развития общества,	<p>УК-8.1. Оценивает факторы риска, умеет обеспечивать личную безопасность и безопасность окружающих в повседневной жизни и в профессиональной деятельности</p> <p>УК-8.2. Оценивает степень потенциальной опасности чрезвычайных ситуаций и военных конфликтов</p> <p>УК-8.3. Знает и может применять методы защиты в</p>	<p>Знать:</p> <ul style="list-style-type: none"> • поражающие факторы стихийных бедствий, крупных производственных аварий и катастроф с выходом в атмосферу радиоактивных веществ (РВ) и аварийно-химически опасных веществ (АХОВ), современных средств поражения; • анатомо-физиологические последствия воздействия на человека травмирующих, вредных и опасных производственных факторов; • правовые, нормативно-

<p>в том числе при угрозе и возникновении чрезвычайных ситуаций и военных конфликтов</p>	<p>чрезвычайных ситуациях и в условиях военных конфликтов, формирует культуру безопасного и ответственного поведения</p>	<p>технические и организационные основы «Безопасности жизнедеятельности»;</p> <p>Уметь:</p> <ul style="list-style-type: none"> • проводить контроль параметров и уровня негативных воздействий на их соответствие нормативным требованиям; • эффективно применять средства защиты от негативных воздействий; • планировать мероприятия по защите производственного персонала и населения в чрезвычайных ситуациях и при необходимости принимать участие в проведении спасательных и других неотложных работ при ликвидации последствий чрезвычайных ситуаций. <p>Владеть:</p> <ul style="list-style-type: none"> • методами защиты в условиях чрезвычайных ситуаций; • методами прогнозирования чрезвычайных ситуаций и предотвращения их негативных последствий; • методами повышения стрессоустойчивости. Способами управления эмоциями в экстремальных ситуациях.
<p>УК-10 Способен формировать нетерпимое отношение к проявлениям экстремизма, терроризма, коррупционному поведению и противодействовать им в профессиональной деятельности</p>	<p>УК-10.1. Понимает сущность феноменов экстремизма, терроризма и коррупции.</p> <p>УК-10.2. Оценивает негативные последствия коррупционного поведения, экстремизма и терроризма</p>	<p>Знать:</p> <ul style="list-style-type: none"> • негативные последствия коррупционного поведения, проявлений экстремизма и терроризма; • способы профилактики коррупции, экстремизма и терроризма. <p>Уметь:</p> <ul style="list-style-type: none"> • принимать решения по разбору конкретной ситуации, а также выявлять факты коррупционного поведения, экстремизма и терроризма. <p>Владеть:</p> <p>навыками оценки коррупционного поведения, экстремизма и терроризма, ведения разъяснительной работы по противодействию им в</p>

3. Место дисциплины в структуре образовательной программы

Дисциплина «Безопасность жизнедеятельности» представляет собой дисциплину обязательной части блока дисциплин подготовки студентов.

4. Виды учебной работы по дисциплине

Виды учебной работы по дисциплине зафиксированы учебным планом основной профессиональной образовательной программы по указанному направлению и профилю, выражаются в академических часах. Часы контактной работы и самостоятельной работы обучающегося и часы, отводимые на процедуры контроля, могут различаться в учебных планах ОПОП по формам обучения. Объем контактной работы включает часы контактной аудиторной работы (лекции/практические занятия), контактной внеаудиторной работы (контроль самостоятельной работы), часы контактной работы в период аттестации. Контактная работа, в том числе может проводиться посредством электронной информационно-образовательной среды университета с использованием ресурсов сети Интернет и дистанционных технологий

5. Содержание дисциплины, структурированное по темам

Исходя из рамок, установленных учебным планом по трудоемкости и видам учебной работы по дисциплине, преподаватель самостоятельно выбирает тематику занятий по формам и количеству часов проведения контактной работы: лекции и иные учебные занятия, предусматривающие преимущественную передачу учебной информации преподавателем и (или) занятия семинарского типа (семинары, практические занятия, практикумы, и (или) групповые консультации, и (или) индивидуальную работу обучающихся с преподавателем. Рекомендуемая тематика занятий максимально полно реализуется в контактной работе с обучающимися очной формы обучения. В случае реализации образовательной программы в заочной / очно-заочной форме трудоемкость дисциплины сохраняется, однако объем учебного материала в значительной части осваивается обучающимися в форме самостоятельной работы. При этом требования к ожидаемым образовательным результатам обучающихся по данной дисциплине не зависят от формы реализации образовательной программы.

Методически студент имеет право:

- распределять учебное время между темами и по видам занятий;
- объединять отдельные темы, изменять последовательность их изучения;
- дополнять содержание дисциплины, вводить новые темы.

Вносимые изменения должны способствовать повышению качества подготовки бакалавров.

Тематика лекционных занятий

№	Наименование раздела	Содержание раздела
1	Введение. Основные понятия, термины и определения.	Цель и содержание дисциплины, ее основные задачи, место и роль в подготовке специалиста. Основные понятия. Понятие опасности. Структура и состав опасности. Процесс идентификации опасности. Различные классификации опасностей. Аксиома о потенциальной опасности деятельности человека. Принципы достижения безопасности. Методы анализа опасности. Количественная характеристика опасности. Риск. Степень риска. Основные виды риска. Индивидуальный риск. Коллективный риск. Технический риск. Экологический риск. Социальный риск. Кривая Фармера. Экономический риск. Потенциальный территориальный риск. Профессиональный риск. Оценка травматизма и профзаболеваний на производстве. Оценка экономических потерь предприятия. Показатель сокращения продолжительности жизни, методика определения. Концепция приемлемого риска и оценка безопасности профессиональной деятельности в РФ. Мотивированный и немотивированный риск. Методы определения риска. Управление риском. Анализ риска. Качественные методы анализа опасностей и риска. Проверочный лист. Предварительный анализ опасностей. Анализ видов и последствий отказов. Анализ опасности и работоспособности. Анализ ошибок персонала. Причинно-следственный анализ. Анализ «дерева отказов» или «дерева причин». Анализ «дерева событий» или «дерева последствий».
2	Безопасность жизнедеятельности и природная среда. Экологические опасности. Классификация. Источники загрязнения среды обитания.	Экологическая безопасность. Критерии оценки качества окружающей среды, экологическое нормирование. Классификация нормативов качества природной среды. Основные принципы нормирования ОС. Государственные природоохранные органы РФ. Общественные природоохранные организации. Структура и краткая характеристика. Законодательство по охране природной среды РФ. Структура и основные документы. Система государственных стандартов «Охрана природы». Структура и описание. Экологическое законодательство и нормативные документы в области охраны окружающего воздуха. Основная характеристика загрязнителей атмосферного воздуха. Токсическая доза. Виды дозы. Виды ПДК для воздуха. Эффект суммации ПДК. ПДЭН. ВДК (ОБУВ). Определение и краткая характеристика понятий. Основные загрязнители атмосферного воздуха:

		<p>классификация с ссылкой на ГОСТ; ПДКсс и ПДКмр. Оценка выбросов ЗВ по ЮНЕП. Критерии оценки состояния загрязнения атмосферы. КИЗА. Оценка рассеивающей способности атмосферы. Экологический мониторинг. Цель, ступени и структура. (ЕГСЭМ) РФ. Примеры. Экологическая экспертиза. Законодательная и нормативная база. Принципы экологической экспертизы. Методы экологической экспертизы. Федеральные и региональные уровни. Общественная экологическая экспертиза.</p> <p>Ресурсные критерии оценки состояния поверхностных вод. Экологическое законодательство и нормативные документы в области водопользования, водосбережения и безопасности водных объектов. Нормирование качества воды. Классификация водоемов и ПДК. Методы комплексной оценки загрязненности поверхностных вод. Классы качества вод в зависимости от ИЗВ и индекса сапробности S. Гидрохимический метод комплексной оценки загрязнения вод: K_i H_i, V_i, Z_c. Теория «биогеохимических провинций». Эндемические заболевания. Примеры. Общие и суммарные показатели качества вод, нормативные требования по качеству. Значение водного фактора в распространении острых кишечных инфекций и инвазий. Болезнь легионеров. Санитарно-микробиологическая оценка качества вод. Методы и объекты индикации, их общая характеристика. Показатели санитарно-микробиологической чистоты вод по СанПиНу 2.1.4.1074-01. Мероприятия, направленные на сохранение гидроресурсов. Замкнутые водооборотные системы. Кратность использования воды в обороте. Аэробная биохимическая очистка-минерализация. Анаэробная биохимическая очистка. Технология и степень эффективности очистки.</p> <p>Основная характеристика земельных ресурсов. Состав и структура почвы (почвенные фазы и горизонты). Минеральный состав почвы. Полидисперсность почвы. Гигиеническое и эпидемиологическое значение почвы. Антагонизм почвенной микрофлоры. Санитарная охрана почвы. Коэффициент концентрации химического вещества (K_i). Суммарный показатель загрязнения (Z_c). Оценочная шкала опасности загрязнения почв. Утилизация твердых и жидких бытовых отходов как экологический пример.</p>
3	<p>Физиология и безопасность труда, обеспечение комфортных условий жизнедеятельности . Вредные и опасные производственные факторы</p>	<p>Структурно-функциональные системы восприятия и компенсации организмом человека изменений факторов среды обитания. Особенности структурно-функциональной организации человека. Естественные системы человека для защиты от негативных воздействий. Характеристика нервной системы. Условные и безусловные рефлексы. Анализаторы, их строение, функции. Функциональные характеристики и роль во взаимодействии с внешней средой. Вегетативная нервная система, роль в защитных реакциях. Критические периоды в развитии ее отделов и суточном режиме.</p>

		<p>Безопасность труда. Здоровье, определение. Виды здоровья. Профилактика нарушений состояния здоровья человека. Виды профилактики. Правовые и организационные основы производственной безопасности. Правовые и нормативно-методические документы по безопасности труда. Система государственных стандартов «Охрана труда». Структура и описание. Производственная среда. Классификация вредных и опасных производственных факторов в соответствии с ГОСТом 12.0.003-74. ПДУ вредного или опасного производственного фактора. Категории работ по интенсивности энергозатрат в соответствии с Р 2.2.2006–05. Динамический стереотип как фактор, определяющий функциональные возможности организма. Работоспособность. Определение физической работоспособности при помощи теста PWC170 (Physical working capacity). Общая физическая работоспособность. Относительная работоспособность. Оценка фактического состояния условий труда и классификация условий труда по степени вредности (Р 2.2.2006–05). Динамические и статические нагрузки. Методика расчета. Физиологические изменения в организме при физической и умственной нагрузке. Производственный травматизм. Причины производственного травматизма. Профессиональные заболевания. Острые и хронические профзаболевания, их характеристика и примеры. Аттестация рабочих мест по условиям труда. Рабочая зона. Рабочее место. Условия труда. Тяжесть труда. Напряжённость труда. Методика расчета.</p> <p>Опасные и вредные факторы производственной среды.</p> <p>АПФД. Общая характеристика и классификация АПФД. Аэрозоли дезинтеграции. Аэрозоли конденсации. Действие пыли на организм человека (классификация). Фиброгенность пыли. Нормирование и оценка степени воздействия АПФД. Классификация условий труда при профессиональном контакте с АПФД в соответствии с Р 2.2.2006-05. Принцип защиты временем при воздействии АПФД. Расчет допустимого стажа работы. Наиболее вредные характеристики пыли. Воздействие пыли на различные органы и ткани человека. Пневмоконоиозы. Токсико-пылевой бронхит. Бронхиальная астма. Профилактика пылевых заболеваний. Лечебно-профилактические мероприятия. Санитарно-технические мероприятия. СИЗ.</p> <p>УФ-излучение. Характеристика, классификация. Гигиеническое нормирование УФ в соответствии с СН № 4557-88 и МУ № 5046-89. Классификация условий труда по Р 2.2.2006-05. Биологическая оценка ультрафиолетового облучения. Бактерицидный и эритемный поток УФ. Виды доз облученности. Пороговая доза эритемной облученности: разовая и суточная. Биодоза. Производственные источники УФ. Биологическое действие УФ. Профилактические и защитные меры. СИЗ.</p>
--	--	---

		<p>ИК-излучение. Характеристика, классификация. Биологическое действие. Основной закон термодинамики и расчет радиационных потерь организма. Расчет теплового облучения работающего. Гигиеническое нормирование ИК в соответствии с СанПиН 2.2.4.548-96. Категории работ (классификация по энергозатратам). Классификация условий труда по Р 2.2.2006 – 05. Определение ТНС-индекса и классы условий труда по этому показателю. Принцип защиты временем и нормирование температуры воздуха на рабочем месте выше или ниже допустимых величин. Нормирование перепадов температур на рабочих местах в зависимости от категорий.СИЗ.</p> <p>Свет. Основные светотехнические характеристики и гигиенические требования по освещенности к рабочему месту. Нормирование освещенности по СНиП 23-05-95 и СанПиН 2.2.1/2.1.1.1278-03. Классификация условий труда по Р 2.2.2006 – 05. Классы условий труда в зависимости от дополнительных параметров световой среды. Разряды зрительных работ. Расчет естественного и искусственного освещения (метод светового потока). Основные зрительные функции. Механизм образования близорукости. Профилактика миопии.</p> <p>Действие электрического тока на организм человека. Классификация видов тока по действию на человека. Факторы, влияющие на исход поражения электрическим током. Анализ опасности поражения электрическим током в различных электрических сетях (задание). Критерии электробезопасности и нормативные документы. Напряжение шага и прикосновения. Средства защиты, применяемые в электроустановках. Зануление и заземление принципиальная разница двух методов. Организация безопасности эксплуатации электроустановок. Оказание первой медицинской помощи при поражении электрическим током.</p> <p>Шум. Гигиеническая классификация шума. Классификация шума по ГОСТ 12.1.029-80 и ГОСТ 12.1.003-83. Основные характеристики звуковых волн. Уровень громкости звука. Гигиеническое нормирование шума по ГОСТ 12.1.003-83 и СН 2.2.4/2.1.8.562-96. Нормирование постоянного и непостоянного шума. Нормирование шума для ориентировочной оценки. Коррекция уровня звукового давления. Доза шума. Оценка источников шума (2 и более) одинаковых и разных по своему уровню. Количественная оценка тяжести и напряженности трудового процесса в зависимости от уровня шума. Классификация условий труда по Р 2.2.2006 – 05. Категории тяжести трудового процесса по СН 2.2.4/2.1.8.562-96. Переход от дБ к разам. Профилактика профзаболеваний. Инфразвук. Гигиеническая классификация и нормирование постоянного и непостоянного инфразвука по СН 2.2.4/2.18.583-96. ПДУ инфразвука. Биологическое действие. Профилактика. Ультразвук. Классификация и гигиеническое нормирование по СанПиН 2.2.4./2.1.8.582-96</p>
--	--	---

		<p>и ГОСТ 12.1.001-89. Нормирование контактного ультразвука. Вегетативно-сенсорная полиневропатия. Биологическое действие. Профилактика профессиональных заболеваний.</p> <p>Электромагнитные волны. Источники электромагнитного излучения. Воздействие на организм человека. Нормирование электромагнитных полей. Напряженность ЭП и МП. Тепловой порог. Нормирование и профилактика профзаболеваний.</p> <p>Механические колебания. Виды вибраций и их воздействие на человека. Нормирование вибраций. Вибрационная болезнь. Профилактика.</p> <p>Лазерное излучение. Природа, источники и основные характеристики лазерного излучения, воздействие на организм человека и гигиеническое нормирование. Средства и методы защиты от лазерных излучений. Средства индивидуальной защиты (СИЗ).</p> <p>Безопасность автоматизированных объектов. Системы автоматического контроля. Психологические факторы при работе с информационными системами.</p>
4	<p>Принципы возникновения и классификация ЧС. Оценка, прогноз и мониторинг ЧС в РФ и за рубежом.</p>	<p>Общие сведения о чрезвычайных ситуациях, определение чрезвычайной ситуации, аварии, катастрофы, стихийного бедствия. Понятие аварийной и предаварийной ситуации, экстремальная ситуация, стадии чрезвычайной ситуации, классификация чрезвычайных ситуаций. Государственная концепция обеспечения безопасности в чрезвычайных ситуациях, разработка технических и организационных мероприятий, снижающих вероятность реализации поражающего потенциала современных технических систем. Подготовка объекта и обслуживающего персонала, служб МЧС и населения к действиям в условиях ЧС. Ликвидация последствий чрезвычайных ситуаций: разработка плана ликвидации последствий ЧС, спасательные и другие неотложные работы в очагах поражения: разведка очага поражения, локализация и тушение пожаров, розыск пострадавших, оказание пострадавшим первой помощи, санитарная обработка людей и техники, обеззараживание местности, неотложные аварийно-спасательные работы, спасательная техника и ее применение, определение материального ущерба, числа жертв и травм. Обучение персонала объекта и населения действиям в чрезвычайных ситуациях, психологическая подготовка персонала и населения к ЧС, структура МЧС Российской Федерации и их сил быстрого реагирования.</p> <p>Организация систем мониторинга, цели и задачи мониторинга, виды мониторинга, экологический мониторинг, глобальный, национальный, региональный мониторинг. Организация систем мониторинга в России, общегосударственная сеть наблюдения и контроля.</p>
5	<p>ЧС природного и биолого-социального характера.</p>	<p>Классификация ЧС по источнику происхождения и масштабу. Классификация природных опасностей. Геологические. Гидрологические. Метеорологические. Природные пожары. Инфекции.</p>

	<p>Стихийные бедствия, виды, характеристика, основные повреждающие факторы. Действие человека при данных ЧС.</p>	<p>Наводнение, Половодье. Паводок, последствия. Классификация наводнений по признаку причин и по высоте подъема воды, ущерб и площади затопления. Защита и действие населения при угрозе и во время наводнения. Действия человека, оказавшегося в воде. Ураганы, бури, смерчи, их происхождение и последствия. Меры по обеспечению безопасности населения. Шкала Бофорта. Шкала перевода из баллов в м/с. Землетрясение. Основные параметры землетрясений, их последствия. Очаг, гипоцентр, эпицентр, эпицентральная зона (плейстосейстовая область). Изосейсты. Характеристики землетрясений: Энергия (E), магнитуда (M), интенсивность (I), глубина гипоцентра (h). Шкала Рихтера. Шкала силы (интенсивности) землетрясений (Шкала MSK -64). Сейсмограммы. Фазы землетрясения, их отличия. Форшоки. Афтершоки. Правила безопасного поведения во время землетрясения. Обвалы, оползни и сели, их происхождение, последствия и предотвращение данных событий. Классификация и профилактические мероприятия. Действия населения при угрозе схода оползней, селей и обвалов. Лесные и торфяные пожары, их последствия и предотвращение. Классификация пожаров. Меры безопасности в зоне лесных и торфяных пожаров. Извержение вулканов. Классификация и основные поражающие факторы. Снежные лавины. Классификация. Действие человека при данных стихийных бедствиях. ЧС биолого-социального характера. Инфекционный процесс. Источник возбудителя инфекции. Эпидемический процесс. Эпидемический очаг инфекции. Эпидемия, пандемия. Старые. Новые и возвращающиеся инфекции, примеры. Механизм, факторы и основные пути передачи и проникновения возбудителя инфекции. Формы взаимодействия инфекционного агента с макроорганизмом. Острые и хронические формы. Реинфекция. Носительство инфекции. Субклиническая форма. Латентная форма. Медленная инфекция. Важнейшие свойства микроорганизмов, способных вызывать инфекционный процесс. Патогенность. Вирулентность. Адгезивность. Инвазивность. Токсигенность. Экзотоксины. Эндотоксины. Естественная классификация инфекционных болезней. Антропонозы и Зоонозы. Восприимчивый организм. Виды иммунитета. Естественный (специфический и неспецифический) и приобретенный. Иммунизация населения. Виды искусственного иммунитета.</p>
6	<p>ЧС техногенного характера. Аварии, взрывы, пожары, и др. Основные повреждающие факторы. Действие человека при данных ЧС.</p>	<p>ЧС техногенного характера. Классификация. Аварии и катастрофы. Причины возникновения пожара в жилых и общественных зданиях. Меры пожарной безопасности в быту. Пожары и взрывы, их причины и возможные последствия. Горение. Возгорание. Воспламенение. Концентрационные пределы. Методы тушения пожаров. Огнегасительные вещества. Средства пожаротушения. Первичные, стационарные и передвижные. Зоны действия</p>

		<p>взрыва. Причины взрывов. Действие взрыва на человека (действие ударной волны). Правила безопасного поведения при пожаре и угрозе взрыва.</p> <p>ХОО. Аварии на ХОО. АХОВ. Физико-химические свойства АХОВ влияющие на характер поражения. Поражающее действие АХОВ и пути проникновения в организм. Классификация. Характеристики действия АХОВ: токсичность, дозы, токсодозы, концентрации. Клиническая классификация АХОВ. Развитие аварии при хранении АХОВ под давлением в виде жидкости. Зона химического заражения. Очаги поражения. Продолжительность заражения. Источники опасности при авариях на ХОО. Химическая обстановка и ее оценка. Задание метеоусловий. Количество АХОВ, обусловившее ЧС. Эквивалентное количество АХОВ. Коэффициенты, используемые при расчете эквивалентного количества АХОВ. Определение эквивалентного количества вещества в первичном облаке. Определение эквивалентного количества вещества во вторичном облаке и времени испарения. Расчет глубины зоны заражения при аварии на ХОО. Определение площади зоны заражения. Определение времени подхода зараженного воздуха к заданному объекту. Определение продолжительности заражения. Защитные мероприятия на химически опасных объектах. Средства индивидуальной защиты. Способы защиты от АХОВ. Медицинская помощь пострадавшим при авариях на ХОО. Свойства аммиака и хлора, учитываемые при оказании первой помощи. Способы и средства ликвидации последствий аварий на ХОО.</p> <p>Радиационная безопасность. Виды и основная характеристика ионизирующих излучений. Корпускулярное и электромагнитное излучение. Источники радиационной опасности, естественные и искусственные. Радиоактивный распад. Изотопы. Радионуклиды. Период полураспада. Эффективный период полураспада. Характеристики радиационного излучения. Активность радионуклидов, виды активности. Доза излучения. Виды доз. Общая характеристика. Мощность доз. Коллективная эффективная эквивалентная доза. Полная коллективная эффективная эквивалентная доза. Понятие «уровень радиации» и «уровень (плотность) загрязнения» радионуклидом. НРБ-99. Категории облучаемых лиц. Нормирование радиационной безопасности в случае радиационной аварии. Пределы доз (ПД). Гигиеническая оценка и классификация условий труда при работе с источниками ионизирующего излучения. Максимальные потенциальные эффективные и эквивалентные дозы, их МПД. Допустимая мощность годовой потенциальной дозы (ДМПД). Классификация условий труда по Р 2.2.2006 – 05. Радиационная защита. РОО и зоны безопасности. Международная шкала тяжести событий на АС. Аварии на РОО. Классификация аварий. Радиационная опасность аварий. Состав выброса и</p>
--	--	---

		<p>воздействие излучений по стадиям аварии (стадии РА). Состав защитных мероприятий при авариях на РОО. Заблаговременные и оперативные мероприятия РЗ. Зонирование территории при авариях на РОО. ЗРА и ЗРК. Типовые режимы радиационной защиты при авариях на АС. Зона радиационного загрязнения на ранней и промежуточной стадиях аварии (ЗРА). Зонирование внутри зоны отселения по степеням фактического загрязнения местности. Зонирование на восстановительной стадии аварии РОО. ЗРА и ЗРК. Зонирование ЗРА. Вмешательство и его принципы. Классификация противорадиационных укрытий. Классификация радиопротекторов. Типовые режимы радиационной защиты при авариях АЭС. Эвакуация населения, ее предназначение, порядок проведения мероприятий при эвакуации.</p>
7	<p>ЧС военного времени. Оружие массового поражения. Современная классификация. Действие населения при применении ОМП.</p>	<p>Чрезвычайные ситуации военного времени. Ядерное оружие, его поражающие факторы, зоны разрушения, степени разрушения зданий, сооружений, технических и транспортных средств. Возникновение и развитие пожаров в городах и на объектах экономики. Зоны радиоактивного заражения при наземных ядерных взрывах, воздействие радиации и электромагнитного импульса на технические средства. Возможные поражения людей при ядерном взрыве. Планируемые спасательные и другие неотложные работы в зонах очага ядерного поражения. Химическое оружие. Классификация и токсикологические характеристики отравляющих веществ. Зоны заражения и очаги поражения. Обычные средства поражения, их характеристики, профилактика последствий применения обычных средств поражения. Биологическое оружие. Основные характеристики и защита населения при использовании данного типа оружия МП.</p>
8	<p>Защита населения в чрезвычайных ситуациях. Единая государственная система предупреждения и ликвидации чрезвычайных ситуациях (РСЧС). Структура.</p>	<p>Задачи. ГО РФ и различных государств. МЧС РФ. Эвакуация. Особенности, задачи. Единая государственная система предупреждения и ликвидации чрезвычайных ситуациях (РСЧС): задачи и структура. Территориальные подсистемы РСЧС. Функциональные подсистемы РСЧС. Уровни управления и состав органов по уровням. Координирующие органы, органы управления по делам ГО и ЧС, органы повседневного управления. Гражданская оборона, ее место в системе общегосударственных мероприятий гражданской защиты. Структура ГО в РФ. Задачи ГО, руководство ГО, органы управления ГО, силы ГО, гражданские организации ГО. Структура ГО на промышленном объекте. Планирование мероприятий по гражданской обороне на объектах. Организация защиты в мирное и военное время, способы защиты, защитные сооружения, их классификация. Оборудование убежищ. Быстровозводимые убежища. Простейшие укрытия. Противорадиационные укрытия. Укрытие в приспособленных и специальных сооружениях. Организация укрытия населения в чрезвычайных ситуациях. Особенности и организация</p>

		эвакуации из зон чрезвычайных ситуаций. Мероприятия медицинской защиты. Средства индивидуальной защиты и порядок их использования.
9	Управление безопасностью жизнедеятельности . Нормативно-техническая документация.	Вопросы безопасности жизнедеятельности в законах и подзаконных актах. Охрана окружающей среды. Нормативно-техническая документация по охране окружающей среды. Международное сотрудничество по охране окружающей среды. Мониторинг окружающей среды в РФ и за рубежом. Правила контроля состояния окружающей среды. Законодательство о труде. Законодательные акты директивных органов. Подзаконные акты по охране труда. Чрезвычайные ситуации в законах и подзаконных актах. Государственное управление в чрезвычайных ситуациях.
10	Безопасность на транспорте.	<p>Федеральный закон от 10.12.1995 N 196-ФЗ О безопасности дорожного движения. Обучение правилам безопасного поведения на автомобильных дорогах. Классификация видов опасностей на транспорте (наземный, железнодорожный, водный, воздушный транспорт). Причины опасных ситуаций на транспорте. Правила дорожного движения для: пешехода, пассажира, велосипедиста. Распознавание ситуаций криминогенного характера, ситуаций угрозы террористического акта на транспорте. Предупреждение возникновения сложных и опасных ситуаций. Оказание первой помощи (элементы первой помощи) при неотложных состояниях. Вызов экстренной службы. Помощь при дорожно-транспортном происшествии.</p> <p>Назначение правил дорожного движения, история их возникновения и развития. Общие правила движения пешеходов. Правило движения Юлия Цезаря в древнем Риме. Первые правила в России. Первые автомобильные правила во Франции. Международная конвенция по дорожному движению. Первые советские правила дорожного движения. Единые правила дорожного движения на территории СССР. Правила дорожного движения РФ. Ответственность за несоблюдение правил движения. ГИБДД — гарант обеспечения порядка и бесперебойного движения транспорта и пешеходов. Порядок движения пешеходов по улицам и дорогам. Организация движения организованных пеших колонн. Правила перехода улиц и дорог. Организация движения групп детей.</p> <p>Элементы улиц и дорог. Перекрестки и их виды. Правила пользования общественным транспортом. Правила перевозки детей на общественном и личном транспорте. Перевозка детей на грузовом транспорте. Посадка и высадка детей, поведение в транспортном средстве. Где запрещается перевозить детей?</p> <p>Способы регулирования дорожного движения. Назначение сигналов светофора для регулирования движения пешеходов и транспорта. Регулировщик — основной способ регулирования при заторах и неисправностях</p>

		<p>светофора. Дорожные знаки как один из способов регулирования дорожного движения. Дорожная разметка и ее характеристики. Виды дорожной разметки и ее назначение для регулирования движения транспорта и пешеходов. Горизонтальная разметка. Вертикальная разметка.</p> <p>Тормозной и остановочный путь автомобиля. Время реакции водителя, время реакции тормозов. Формула остановочного и тормозного пути. Зависимость тормозного и остановочного пути от состояния покрытия, тормозных систем, скорости движения и массы транспортного средства. Виды светофоров. Транспортные светофоры. Пешеходные светофоры. Порядок перехода и проезда улиц и дорог по сигналам транспортного и пешеходного светофоров.</p> <p>Назначение и виды транспортных средств. Механические и немеханические транспортные средства. Механические транспортные средства в экономике страны. Полуприцепы, прицепы и гужевые повозки. Велосипед и мопед. Специальный транспорт и особенности его движения. Применение специальных сигналов на транспортных средствах. Предупредительные сигналы, подаваемые водителями световыми приборами и рукой. Действия очевидцев дорожно-транспортных происшествий.</p> <p>Назначение и группы дорожных знаков. Предупреждающие знаки и их роль в регулировании движения транспорта и пешеходов, значение знаков приоритета. Запрещающие знаки. Предписывающие знаки и их характеристика. Информационно-указательные знаки и знаки сервиса. Предназначение знаков дополнительной информации (табличек). Причины дорожно-транспортных происшествий. Дорожно- транспортные происшествия: по вине пешеходов, водителей, велосипедистов, состояния дороги и погодных условий. Мероприятия, проводимые по их устранению. Назначение номерных, опознавательных и предупредительных знаков и надписей на транспортных средствах. Меры ответственности пешеходов и водителей за нарушение ПДД.</p> <p>Правила движения для велосипедиста, мотоциклиста. Обязанности водителя. Дополнительные требования к движению велосипедов, мопедов. Оказание первой помощи при дорожно-транспортных происшествиях. Правила перевозки травмированных.</p>
11	Медико-биологические и психологические основы безопасности жизнедеятельности	<p>Оказание первой медицинской помощи утопающему. Искусственная вентиляция легких. Ушиб. Признаки ушиба. Растяжения. Признаки растяжения. Вывих. Признаки. Перелом. Виды переломов. Признаки. Наиболее частые осложнения переломов. Первая медицинская помощь при растяжениях, переломах и вывихах. Имобилизация и средства её достижения. Оказание первой медицинской помощи при термических и химических ожогах. Классификация ожогов. Оценка площади ожога. Ожоговая болезнь. Стадии. Ожоговый шок. Острая ожоговая</p>

		<p>токсемия, ожоговая септикотоксемия, реконвалесценция. Первая медицинская помощь при отравлении СДЯВ и ОВ. Классификация. Действие на организм человека. Первая медицинская помощь. Сердечно-сосудистая недостаточность – обморок, коллапс, шок. Оказание первой медицинской и доврачебной помощи. Кома. Первая медицинская и доврачебная помощь. Виды, классификация, диагностика и оказание первой помощи при кровотечениях. Кровопотеря. Наложение жгута. Раны. Правила и приемы наложения повязок. Первая медицинская помощь при отморожении. Физиологические изменения и признаки отморожения. Классификация поражений. Действие электрического тока на человека. Термическое. Электролитическое. Биологическое. Электрический ожог. Классификация и виды ожогов. Электрические знаки. Электрический удар. Классификация. Возможные пути тока через тело человека. Первая медицинская помощь при поражении электрическим током. Первая медицинская помощь при тепловом и солнечном ударах, признаки поражения. Понятие и определения здоровья. Общебиологическое здоровье. Популяционное. Индивидуальное. Факторы, влияющие на здоровье людей. Первичная, вторичная и третичная профилактика нарушений состояния здоровья. Психологическая устойчивость в чрезвычайных ситуациях. Норма психологического здоровья, психология риска, регуляция психологического состояния, психологическое воздействие на людей обстановки чрезвычайной ситуации, идентифицированные личности, психологический портрет, социально-психологические отклонения в чрезвычайных ситуациях, дезадаптированность личности, посттравматические расстройства</p>
--	--	---

6. Рекомендуемая тематика учебных занятий в форме контактной работы

Рекомендуемая тематика учебных занятий лекционного типа (предусматривающих преимущественную передачу учебной информации преподавателями):

№ п/п	Наименование темы	Тематика самостоятельных работ
1	Тема № 1. Введение. Основные понятия, термины и определения	Методы определения риска. Управление риском. Анализ риска. Качественные методы анализа опасностей и риска. Причинно-следственный анализ.
2	Тема № 2 Безопасность жизнедеятельности и природная среда. Экологические опасности. Классификация. Источники загрязнения среды обитания	Основная характеристика земельных ресурсов. Состав и структура почвы (почвенные фазы и горизонты). Минеральный состав почвы. Гигиеническое и эпидемиологическое значение почвы.

		Санитарная охрана почвы. Оценочная шкала опасности загрязнения почв. Утилизация твердых и жидких бытовых отходов как экологический пример.
3	Тема № 3. Физиология и безопасность труда, обеспечение комфортных условий жизнедеятельности. Вредные и опасные производств. факторы	Структурно-функциональные системы восприятия и компенсации организмом человека изменений факторов среды обитания. Естественные системы человека для защиты от негативных воздействий. Характеристика нервной системы. Условные и безусловные рефлексы. Анализаторы, их строение, функции. Вегетативная нервная система, роль в защитных реакциях.
4	Тема № 4. Принципы возникновения и классификация ЧС. Оценка, прогноз и мониторинг ЧС в РФ и за рубежом	Организация систем мониторинга, цели и задачи мониторинга, виды мониторинга, экологический мониторинг, глобальный, национальный, региональный мониторинг. Организация систем мониторинга в России, общегосударственная сеть наблюдения и контроля.
5	Тема № 5. ЧС природного и биолого-социального характера. Стихийные бедствия, виды, характеристика, основные повреждающие факторы. Действие человека при данных ЧС	ЧС биолого-социального характера. Инфекционный процесс. Источник возбудителя инфекции. Эпидемический процесс. Эпидемический очаг инфекции. Эпидемия, пандемия. Старые. Новые и возвращающиеся инфекции, примеры. Механизм, факторы и основные пути передачи и проникновения возбудителя инфекции. Формы взаимодействия инфекционного агента с макроорганизмом.
6	Тема № 6. ЧС техногенного характера. Аварии, взрывы, пожары, и др. Основные повреждающие факторы. Действие человека при данных ЧС	ЧС техногенного характера. Классификация. Аварии и катастрофы. Причины возникновения пожара в жилых и общественных зданиях. Меры пожарной безопасности в быту. Пожары и взрывы, их причины и возможные последствия. Горение. Возгорание. Воспламенение. Концентрационные пределы. Методы тушения пожаров.
7	Тема № 7. ЧС военного времени. Оружие массового поражения. Современная классификация. Действие населения при применении ОМП	Биологическое оружие. Основные характеристики и защита населения при использовании данного типа оружия.
8	Тема № 8. Защита населения в чрезвычайных ситуациях. Единая государственная система предупреждения и ликвидации чрезвычайных ситуаций (РСЧС). Структура. Задачи. ГО РФ и различных государств. МЧС РФ. Эвакуация. Особенности, задачи	Единая государственная система предупреждения и ликвидации чрезвычайных ситуаций (РСЧС): задачи и структура. Территориальные подсистемы РСЧС. Функциональные подсистемы РСЧС. Уровни управления и состав органов по уровням.

9	Тема № 9. Управление безопасностью жизнедеятельности. Противодействие терроризму и экстремизму.	Вопросы безопасности жизнедеятельности в законах и подзаконных актах. Охрана окружающей среды. Нормативно-техническая документация по охране окружающей среды. Международное сотрудничество по охране окружающей среды. Мониторинг окружающей среды в РФ и за рубежом. Правила контроля состояния окружающей среды. Законодательство о труде. Противодействие терроризму и экстремизму.
10	Тема № 10. Безопасность на транспорте.	Федеральный закон от 10.12.1995 N 196-ФЗ О безопасности дорожного движения. Обучение правилам безопасного поведения на автомобильных дорогах. Классификация видов опасностей на транспорте (наземный, железнодорожный, водный, воздушный транспорт). Причины опасных ситуаций на транспорте. Правила дорожного движения для: пешехода, пассажира, велосипедиста. Распознавание ситуаций криминогенного характера, ситуаций угрозы террористического акта на транспорте. Предупреждение возникновения сложных и опасных ситуаций. Оказание первой помощи (элементы первой помощи) при неотложных состояниях. Вызов экстренной службы. Помощь при дорожно-транспортном происшествии.
11	Тема № 10. Медико-биологические и психологические основы безопасности жизнедеятельности	Психологическая устойчивость в чрезвычайных ситуациях. Норма психологического здоровья, психология риска, регуляция психологического состояния, психологическое воздействие на людей обстановки чрезвычайной ситуации, идентифицирование личности, психологический портрет, социально-психологические отклонения в чрезвычайных ситуациях, дезадаптированность личности, посттравматические расстройства.

Рекомендуемая тематика *практических* занятий

Чрезвычайные ситуации природного характера

1

Наводнение. Половодье. Паводок, последствия. Классификация наводнений по признаку причин и по высоте подъема воды, ущерб и площади затопления. Защита и действие населения при угрозе и во время наводнения. Действия человека, оказавшегося в воде.

Землетрясения, основные параметры землетрясений, их последствия. Гипоцентр, эпицентр. Магнитуда. Энергия. Интенсивность. Глубина гипоцентра. Шкала MSK-64, шкала Рихтера. Правила безопасного поведения во время землетрясения.

Ураганы, бури, смерчи, тайфуны их происхождение и последствия. Меры по обеспечению безопасности населения. Шкала Бофорта. Цунами. Причины возникновения. Характеристика природного явления. Действие человека при данном стихийном бедствии.

Извержение вулканов. Снежные лавины. Обвалы, оползни и сели, их происхождение, последствия и предотвращение данных событий. Действия населения.

Чрезвычайные ситуации техногенного характера и защита от них характера

Пожары, их причины и возможные последствия. Основные поражающие факторы. Горение. Возгорание. Воспламенение. Методы тушения пожаров. Классификация средств. Огнегасительные вещества. Средства пожаротушения. Классификация. Первичные, стационарные и передвижные.

Меры пожарной безопасности в быту. Поведение человека в данной ситуации. Первая медицинская и доврачебная помощь. Лесные и торфяные пожары, их последствия и предотвращение. Классификация пожаров. Меры безопасности в зоне лесных и торфяных пожаров.

Взрывы и их последствия. Зоны действия взрыва. Действие взрыва на человека (действие ударной волны) и здания. Концентрационные пределы. Правила безопасного поведения при угрозе взрыва. Поведение человека в данной ситуации. Первая медицинская и доврачебная помощь.

Химически опасные объекты производства, возможные последствия при авариях на химически опасных объектах, правила поведения. Хронические и острые интоксикации. Первая медицинская и доврачебная помощь при отравлении СДЯВ (сильнодействующими ядовитыми веществами) и ОВ (отравляющими веществами). Поведение человека в данной ситуации.

Аварии на радиационно-опасных объектах, возможные последствия облучения людей, ОЛБ (острая лучевая болезнь). Профилактика лучевых поражений. Первая медицинская и доврачебная помощь. Виды ионизирующих излучений, их основные характеристики. Правила поведения при радиационных авариях.

10

Транспортные аварии и их последствия. Безопасное поведение человека. Оказание первой медицинской помощи. Действие пассажиров при аварии на железнодорожном транспорте. Аварийные и опасные ситуации в метрополитене. Безопасное поведение человека. Оказание первой медицинской помощи.

11

Опасные и аварийные ситуации на воздушном и водном транспорте. Действие пассажиров. Оказание первой медицинской помощи.

Принципы обеспечения безопасности населения и территорий в ЧС мирного и военного времени

12

Ядерное оружие, его боевые свойства и поражающие факторы. Классификация поражающих факторов ядерного взрыва и защита от их действия человека. Виды ядерных взрывов. След от радиоактивного облака. Зоны поражения. Средства индивидуальной и коллективной защиты.

13

Химическое оружие. Классификация по характеру токсического действия ОВ. Нервнопаралитические. Кожно-нарывные. Удушающие. Общеядовитые. Психохимические. Раздражающие. Классификация отравляющих веществ в зависимости от характера поражающего действия. Защита. Средства индивидуальной и коллективной защиты.

14

Бактериологическое оружие. Защита от поражающих факторов. Способы применения.

Эвакуация населения при ЧС, ее предназначение, порядок проведения мероприятий при эвакуации.

15

Современные и обычные средства поражения и защита от них. Классификация. Осколочные. Фугасные. Кумулятивные. Зажигательные. Объемного взрыва. Высокоточное оружие. Разведывательно-ударные комплексы. Управляемые авиационные бомбы. Средства индивидуальной и коллективной защиты.

16

Организация инженерной защиты населения от поражающих факторов. Виды убежищ. Размещение и правила поведения людей в защитном сооружении. Средства индивидуальной защиты (СИЗ). СИЗ кожи. Медицинские средства индивидуальной защиты. Аптечка индивидуальная АИ-2. Индивидуальные противохимические пакеты. Организация и проведение санитарной обработки людей.

Санитарно-гигиенические и противоэпидемические мероприятия в ЧС

17

Иммунный статус человека. Органы иммунной системы. Понятия иммунная система и антигены. Вакцины, сыворотки. Иммунодефициты первичные и вторичные. Классификация. ВИЧ-инфекция как модель вторичного иммунодефицита. Профилактика СПИДа. Первая помощь.

18

Заболевания бронхолегочной системы (бронхит, плеврит, пневмония, рак легкого, пневмоторакс, пневмокониозы, эмфизема легких). Наблюдение и уход за больными с заболеваниями органов дыхания.

19

Туберкулез. Классификация. Клиническая характеристика. Вакцина БЦЖ Значение реакции Манту. Наблюдение и уход за больными.

20

Алкоголь и его влияние на физическое и психическое здоровье человека. Профилактика алкогольной зависимости.

Курение и его влияние на здоровье курящего и окружающих (пассивное курение). Способы профилактики и отказа от курения.

21

Наркотические вещества и их влияние на физическое и психическое здоровье человека. Профилактика наркотической зависимости.

22

Функциональная анатомия органа зрения. Дальнозоркость и близорукость. Травмы глаза. Первая помощь. Профилактика заболеваний.

Функциональная анатомия органа слуха. Основные нарушения. Профилактика.

23

Клинико-эпидемиологическая характеристика группы кишечных инфекций. Холера. Брюшной тиф. Сальмонеллез. Ботулизм. Дизентерия. Полиомиелит. Болезнь Боткина. Профилактика и оказание первой медпомощи.

24

Клинико-эпидемиологическая характеристика группы инфекций дыхательных путей. Грипп. Натуральная оспа. Эпидемический менингит. Эпидемический паротит (свинка). Энцефалиты вирусной этиологии. Профилактика и оказание первой медпомощи.

25

Клинико-эпидемиологическая характеристика группы инфекций дыхательных путей. Воспаление легких (пневмония). Ангина. Скарлатина. Дифтерия. Корь. Коклюш. ОРВИ. Профилактика и оказание первой медпомощи.

26

Клинико-эпидемиологическая характеристика группы кровяных инфекций. Сыпной тиф. Клещевой энцефалит, малярия. Профилактика и оказание первой медпомощи.

27

Детские инфекционные болезни. Корь и краснуха. Профилактика и оказание первой медпомощи. Профилактика и оказание первой медпомощи.

28

Клинико-эпидемиологическая характеристика группы инфекций наружных покровов. Бешенство. Столбняк. Сибирская язва. Ящур. Профилактика и оказание первой медпомощи.

Медицинская характеристика состояний, требующих оказания первой медицинской помощи, и методы оказания первой медицинской помощи

29

Основные заболевания системы крови (анемия, лейкоз, лимфолейкоз, метгемоглобинемия). Первая помощь.

Механизмы системы свертывания крови. Гемофилия. Первая помощь.

30

Раны. Виды ран. Повязка. Перевязка. Правила наложения и перевязки. Первая помощь при кровотечениях. Виды кровотечений. Методы остановки кровотечений. Наложение кровоостанавливающего жгута.

31

Сосудистая недостаточность. Обморок. Коллапс. Кома, виды комы. Атеросклероз. Вегетативно-сосудистая дистония. Артериальная гипертензия. Гипертонический криз. Диагностика. Характеристика и первая медицинская помощь при данных ситуациях.

32

Ишемическая болезнь сердца. Инфаркт миокарда. Стенокардия. Аритмия сердца. Диагностика. Ушибы сердца. Диагностика. Первая помощь. Терминальное состояние. Агония. Клиническая и биологическая смерть.

Тепловой удар. Солнечный удар. Термические ожоги и ожоговая болезнь. Первая медицинская и доврачебная помощь.

Поражение электрическим током. Первая медицинская и доврачебная помощь. Действие электрического тока на человека. Термическое. Электролитическое. Биологическое. Электрический ожог. Классификация и виды ожогов. Электрические знаки. Электрический удар. Классификация. Возможные пути тока через тело человека. Первая медицинская помощь при поражении электрическим током.

Химические ожоги. Отморожение и общее замерзание. Первая медицинская и доврачебная помощь. Укусы ядовитых змей и насекомых. Первая медицинская и доврачебная помощь.

Острые и хронические отравления. Принципы оказания первой медицинской помощи при различных отравлениях.

Ушибы, растяжения и разрывы мягких тканей, переломы и вывихи. Первая медицинская и доврачебная помощь. Порядок наложения шины. Первая помощь.

Инородные предметы в дыхательных путях. Острая дыхательная недостаточность. Наблюдение и уход за больными с заболеваниями органов дыхания. Оказание первой медицинской помощи при утоплении.

Понятие шока. Травматический шок. Фазы и степени шока. Первая медицинская и доврачебная помощь. Синдром длительного сдавливания. Клиническая картина. Первая медицинская и доврачебная помощь.

Доврачебная реанимационная помощь. Искусственное дыхание. Непрямой массаж сердца. Методика. Прямой массаж сердца.

Чрезвычайные ситуации (ЧС) социального характера

Массовые беспорядки их сущность и характер проявления. Город как среда повышенной опасности. Толпа, виды толпы. Паника. Массовые погромы. Массовые зрелища и праздники. Безопасность в толпе. Процесс воздействия субъекта социальной ЧС на Россию и ее регионы.

Чрезвычайные ситуации (ЧС) криминального характера и защита от них. Кража. Мошенничество. Правила поведения в случаях посягательства на жизнь и здоровье (нападение на улице, приставания пьяного, изнасилование, нападение в автомобиле, опасность во время ночной остановки). Предупреждение криминальных посягательств в отношении детей.

41

Необходимая самооборона в криминальных ситуациях (правовые основы самообороны, основные правила самообороны, средства самозащиты и их использование).

Сущность и содержание информационной безопасности

42

Формы методы и способы обеспечения информационной безопасности. Основы защиты деловой информации и сведений, составляющих государственную и служебную коммерческую тайны. Методы и средства защиты электронной информации. Информационные технологии и здоровье. Сотовая радиотелефонная связь.

Экономическая безопасность социально-экономических систем

43

Система обеспечения экономической безопасности личности. Государственная стратегия в сфере обеспечения экономической безопасности личности: сущность и комплекс мер по ее обеспечению. Основные направления обеспечения экономической безопасности личности: кредитование физических лиц, инвестирование, страхование человека и имущества, защита авторских прав, защита прав потребителей.

Биологические опасности

44

Микроорганизмы. Виды патогенных микробов. Рост и размножение микроорганизмов. Бактериологическое нормирование. Грибы, растения и животные, представляющие опасность для человека.

Техногенные опасности

45

Ионизирующие излучения (ИИ). Физика радиоактивности. Закон радиоактивного распада. Биологическое действие ионизирующих излучений. Дозиметрические величины и единицы их измерений. Источники излучения. Измерение ИИ. Нормирование радиационной безопасности. Защита от излучений.

Экологические опасности

46

Состояние среды обитания. Критерии оценки качества окружающей среды. Экологическое нормирование. Источники экологических опасностей (тяжелые металлы,

пестициды, диоксины, соединения серы, фосфора и азота, фреоны). Воздух как фактор среды обитания. Критерии оценки состояния загрязнения атмосферы. Комплексный индекс загрязнения атмосферы (КИЗА).

47

Вода как фактор среды обитания. Физиологическое и гигиеническое значение воды. Заболевания, связанные с изменением солевого и микроэлементного состояния воды. Вода как путь передачи инфекционных заболеваний. Влияние хозяйственно-бытовой и производственной деятельности человека и свойства природных вод. Показатели качества воды. Нормирование и нормативные акты в области охраны водной среды. Защита воды. Классификация водоемов и ПДК.

48

Государственные и общественные природоохранные организации. Стратегия экологического развития.

49

Почва как фактор среды обитания. Роль почвы в передаче инфекционных заболеваний. Процессы самоочищения почвы. Санитарная охрана почвы.

Органы системы МЧС России в системе органов исполнительной власти

50

МЧС. Роль, место и задачи «Министерства РФ по делам гражданской обороны, чрезвычайным ситуациям и ликвидации последствий стихийных бедствий» (МЧС) в современных условиях. Общая организация МЧС РФ.

Единая государственная система предупреждения и ликвидации чрезвычайных ситуаций (РСЧС). Задачи и структура. Территориальные подсистемы РСЧС, уровни управления и состав органов по уровням.

Гражданская оборона (ГО), ее место в системе общегосударственных мероприятий гражданской защиты. Структура, состав и задачи ГО РФ.

Государственная инспекция по маломерным судам (ГИМС). Главные задачи и структура ГИМС.

Государственная противопожарная служба (ГПС). Главные задачи и структура.

На практических занятиях решаются задачи по теме занятия.

Практические занятия проводятся в интерактивной форме или в виде семинаров, где обсуждаются ключевые и наиболее сложные вопросы. Работа на практических занятиях оценивается преподавателем по итогам подготовки и выполнения студентами практических заданий, активности работы в группе и самостоятельной работе.

Пропуск практических занятий предполагает отработку по пропущенным темам (подготовка письменной работы, с ответами на вопросы, выносимые на семинар).

Неотработанный (до начала экзаменационной сессии) пропуск более 50% практических занятий по курсу является основанием для не допуска к итоговой аттестации по дисциплине.

Требования к самостоятельной работе обучающихся

Работа с лекционным материалом, предусматривающая проработку конспекта лекций и учебной литературы, по всем темам из п. 6 настоящей рабочей программы.

Руководствуясь положениями статьи 47 и статьи 48 Федерального закона от 29 декабря 2012 г. № 273-ФЗ «Об образовании в Российской Федерации» научно-педагогические работники и иные лица, привлекаемые университетом к реализации данной образовательной программы, пользуются предоставленными академическими правами и свободами в части свободы преподавания, свободы от вмешательства в профессиональную деятельность; свободы выбора и использования педагогически обоснованных форм, средств, методов обучения и воспитания; права на творческую инициативу, разработку и применение авторских программ и методов обучения и воспитания в пределах реализуемой образовательной программы и отдельной дисциплины.

Исходя из рамок, установленных учебным планом по трудоемкости и видам учебной работы по дисциплине, преподаватель самостоятельно выбирает тематику занятий по формам и количеству часов проведения контактной работы: лекции и иные учебные занятия, предусматривающие преимущественную передачу учебной информации преподавателем и (или) занятия семинарского типа (семинары, практические занятия, практикумы), и (или) групповые консультации, и (или) индивидуальную работу обучающихся с преподавателем.

Рекомендуемая тематика занятий максимально полно реализуется в контактной работе с обучающимися очной формы обучения. В случае реализации образовательной программы в заочной / очно-заочной форме трудоемкость дисциплины сохраняется, однако объем учебного материала в значительной части осваивается обучающимися в форме самостоятельной работы. При этом требования к ожидаемым образовательным результатам обучающихся по данной дисциплине не зависят от формы реализации образовательной программы.

7. Особенности преподавания учебной дисциплины (модуля) для обучающихся с инвалидностью и ограниченными возможностями здоровья. Методические рекомендации по видам занятий

Студенты с нарушениями опорно-двигательного аппарата (маломобильные студенты, студенты, имеющие трудности передвижения и патологию верхних конечностей)

- 7.1. Специальные условия, обеспечиваемые в процессе преподавания дисциплины
- возможность использовать специальное программное обеспечение и специальное оборудование и позволяющее компенсировать двигательное нарушение (коляски, ходунки, трости и др.);
 - предоставление возможности предкурсового ознакомления с содержанием учебной дисциплины и материалом по курсу;
 - применение дополнительных средств активизации процессов запоминания и повторения;
 - опора на определенные и точные понятия;
 - использование для иллюстрации конкретных примеров;
 - применение вопросов для мониторинга понимания;
 - разделение изучаемого материала на небольшие логические блоки;
 - увеличение доли конкретного материала и соблюдение принципа от простого к сложному при объяснении материала;
 - наличие четкой системы и алгоритма организации самостоятельных работ и проверки заданий с обязательной корректировкой и комментариями;
 - увеличение доли методов социальной стимуляции (обращение внимания, апелляция к ограничениям по времени, контактные виды работ, групповые задания др.);
 - обеспечение беспрепятственного доступа в помещения, а также пребывания в них;
 - наличие возможности использовать индивидуальные устройства и средства, позволяющие обеспечить реализацию эргономических принципов и комфортное пребывание на месте в течение всего периода учёбы (подставки, специальные подушки и др.).

7.2. Адаптационные и вспомогательные технологии, используемые в процессе преподавания дисциплины:

Технологии здоровьесбережения: обеспечиваются соблюдением ортопедического режима (использование ходунков, инвалидных колясок, трости), регулярной сменой положения тела в целях нормализации тонуса мышц спины, профилактикой утомляемости, соблюдением эргономического режима и обеспечением архитектурной доступности среды (окружающее пространство, расположение учебного инвентаря и оборудования аудиторий обеспечивают возможность доступа в помещения и комфортного нахождения в нём).

ИКТ технологии: обеспечены возможностью применения ПК и специализированных индивидуальных компьютерных средств (специальные клавиатуры, мыши, компьютерная программа «виртуальная клавиатура» и др.).

Технологии дистанционного обучения: обеспечиваются системой электронного образовательного контента БФУ им. И. Канта – электронной информационно-образовательной средой (далее ЭИОС). ЭИОС предоставляет студентам с инвалидностью возможность выполнять различные операции:

- получать варианты заданий и отправлять выполненные;
- узнавать результаты выполненных работ и знакомиться с рецензией на них;
- получать различную справочную информацию, касающуюся учебного процесса и посылать сообщения преподавателю и любому из администраторов;
- отправлять материалы, относящиеся к дисциплинам текущего семестра, а также отчеты по практике и другие файлы;
- иметь дистанционный доступ к информационным ресурсам: учебным и учебно-методическим материалам, расписанию занятий и т.д.;
- задавать вопросы преподавателю по его учебной дисциплине, получать конкретную информацию по тем или иным учебным и/или организационным вопросам,
- проходить тестирование, выполняя задания на выбор правильных ответов, установление соответствия, заполнение пропусков, установление истинности или ложности, а также давать развернутые ответы на поставленные вопросы.

Для студентов, не имеющих возможности посещать очные занятия, осуществляется онлайн–консультирование. Консультации предполагают дополнительный разбор учебного материала и восполнение пробелов в знаниях студентов.

Технологии индивидуализации обучения: обеспечиваются возможностью применения индивидуальных устройств и средств, ПК, учетом темпов работы и утомляемости, предоставлением дополнительных консультаций.

7.3. Адаптация процедуры проведения промежуточной аттестации

В ходе проведения промежуточной аттестации предусмотрено:

- предъявление обучающимся печатных и (или) электронных материалов в формах, адаптированных к ограничениям их здоровья;

- возможность пользоваться индивидуальными устройствами и средствами, позволяющими адаптировать материалы, осуществлять прием и передачу информации с учетом их индивидуальных особенностей;

- увеличение продолжительности проведения аттестации;

- возможность присутствия ассистента и оказания им необходимой помощи (занять рабочее место, передвигаться, прочесть и оформить задание, общаться с преподавателем).

текущий контроль успеваемости и промежуточная аттестация проводятся с учетом их индивидуальных особенностей.

При проведении текущего контроля успеваемости и промежуточной аттестации обеспечивается соблюдение следующих требований:

- проведение текущего контроля успеваемости и промежуточной аттестации для лица с ОВЗ в одной аудитории совместно с обучающимися, не имеющими ограниченных возможностей здоровья, если это не создает трудностей для обучающихся при прохождении текущего контроля успеваемости и промежуточной аттестации;

- присутствие в аудитории ассистента (ассистентов), оказывающего лицам с ОВЗ необходимую техническую помощь с учетом их индивидуальных особенностей (занять рабочее место, передвигаться, прочесть и оформить задание, общаться с преподавателем (ями) / членами Комиссии);

- пользование лицам с ОВЗ необходимыми техническими средствами при прохождении текущего контроля успеваемости и промежуточной аттестации с учетом их индивидуальных особенностей;

- обеспечение возможности беспрепятственного доступа лицам с ОВЗ в аудитории, санитарные и другие помещения, а также их пребывания в указанных помещениях (наличие пандусов, поручней, расширенных дверных проемов, лифтов, при отсутствии лифтов аудитория должна располагаться на первом этаже, наличие специальных кресел и других приспособлений).

Все локальные нормативные акты по вопросам проведения текущего контроля успеваемости и промежуточной аттестации доводятся до сведения лиц с ОВЗ в доступной для них форме.

В зависимости от индивидуальных особенностей лиц с ОВЗ обеспечивается выполнение следующих требований при проведении текущего контроля успеваемости и промежуточной аттестации:

а) для лиц с нарушениями опорно-двигательного аппарата (тяжелыми нарушениями двигательных функций верхних конечностей или отсутствием верхних конечностей):

- письменные задания выполняются обучающимися на компьютере со специализированным программным обеспечением или надиктовываются ассистенту;

- по их желанию испытания текущего контроля успеваемости и промежуточной аттестации проводятся в устной форме

При проведении промежуточной аттестации обеспечивается соблюдение следующих дополнительных требований в зависимости от физических нарушений (или индивидуальных особенностей) обучающихся с ограниченными возможностями здоровья и инвалидов:

для лиц с нарушениями опорно-двигательного аппарата (тяжелыми нарушениями двигательных функций верхних конечностей или отсутствием верхних конечностей):

- письменные задания надиктовываются ассистенту;
- по желанию обучающихся промежуточная аттестация может проводиться в устной форме (устное собеседование по вопросам курса, ответы на вопросы в форме предварительно подготовленной аудиозаписи).
- увеличено время на подготовку

Лекционные занятия.

В ходе лекционных занятий обучающимся с инвалидностью и ограниченными возможностями здоровья рекомендуется выполнять следующие действия. Вести конспектирование учебного материала. Обращать внимание на категории, формулировки, раскрывающие содержание тех или иных явлений и процессов, научные выводы и практические рекомендации по их применению. Задавать преподавателю уточняющие вопросы с целью уяснения теоретических положений, разрешения спорных ситуаций.

Желательно оставить в рабочих конспектах поля, на которых во внеаудиторное время можно сделать пометки из рекомендованной литературы, дополняющие материал прослушанной лекции, а также подчеркивающие особую важность тех или иных теоретических положений.

Практические и семинарские занятия.

На практических и семинарских занятиях в зависимости от темы занятия выполняется поиск информации по решению проблем, практические упражнения, контрольные работы, выработка индивидуальных или групповых решений, итоговое обсуждение с обменом знаниями, участие в круглых столах, разбор конкретных ситуаций, командная работа, представление портфолио и т.п.

Самостоятельная работа.

Самостоятельная работа осуществляется в виде изучения литературы, эмпирических данных по публикациям и конкретных ситуаций из практики, подготовке индивидуальных работ, работа с лекционным материалом, самостоятельное изучение отдельных тем дисциплины; поиск и обзор литературы и электронных источников; чтение и изучение учебника и учебных пособий.

8. Фонд оценочных средств

8.1. Перечень компетенций с указанием этапов их формирования в процессе освоения образовательной программы в рамках учебной дисциплины

Основными этапами формирования указанных компетенций при изучении обучающимися дисциплины являются последовательное изучение содержательно связанных между собой тем учебных занятий. Изучение каждой темы предполагает овладение обучающимися необходимыми компетенциями. Результат аттестации

обучающихся на различных этапах формирования компетенций показывает уровень освоения компетенций.

Контролируемые модули, разделы (темы) дисциплины	Индекс контролируемой компетенции (или её части)	Оценочные средства по этапам формирования компетенций (текущий контроль по дисциплине)
Тема № 1. Введение. Основные понятия, термины и определения	УК-8 УК-10	Опрос, тестирование.
Тема № 2 Безопасность жизнедеятельности и природная среда. Экологические опасности. Классификация. Источники загрязнения среды обитания	УК-8	Опрос, тестирование
Тема № 3. Физиология и безопасность труда, обеспечение комфортных условий жизнедеятельности. Вредные и опасные производ. факторы	УК-8	Опрос, тестирование
Тема № 4. Принципы возникновения и классификация ЧС. Оценка, прогноз и мониторинг ЧС в РФ и за рубежом	УК-8	Опрос, тестирование, реферат
Тема № 5. ЧС природного и биолого-социального характера. Стихийные бедствия, виды, характеристика, основные повреждающие факторы. Действие человека при данных ЧС	УК-8	Опрос, тестирование, защита реферата.
Тема № 6. ЧС техногенного характера. Аварии, взрывы, пожары, и др. Основные повреждающие факторы. Действие человека при данных ЧС	УК-8	Опрос, тестирование, защита реферата.
Тема № 7. ЧС военного времени. Оружие массового поражения. Современная классификация. Действие населения при применении ОМП	УК-8	Опрос, тестирование, защита реферата.
Тема № 8. Защита населения в чрезвычайных ситуациях. Единая государственная система предупреждения и ликвидации чрезвычайных ситуациях (РСЧС). Структура. Задачи. ГО РФ и	УК-8 УК-10	Опрос, тестирование, защита реферата.

различных государств. МЧС РФ. Эвакуация. Особенности, задачи		
Тема № 9. Управление безопасностью жизнедеятельности. Противодействие терроризму и экстремизму.	УК-8 УК-10	Опрос, тестирование, защита реферата.
Тема № 10. Медико-биологические и психологические основы безопасности жизнедеятельности	УК-8 УК-10	Опрос, тестирование, защита реферата.
Тема № 11. Медико-биологические и психологические основы безопасности жизнедеятельности	УК-8.	Тема № 11. Медико-биологические и психологические основы безопасности жизнедеятельности

8.2. Типовые контрольные задания или иные материалы, необходимые для оценки знаний, умений и навыков и (или) опыта деятельности процессе текущего контроля

Примеры тестовых задания для самоконтроля

Целью тестирования является закрепление, углубление и систематизация знаний студентов, полученных на лекциях и в процессе самостоятельной работы; проведение тестирования позволяет ускорить контроль за усвоением знаний и объективизировать процедуру оценки знаний студента.

Тема № 1. Введение. Основные понятия, термины и определения

1. Интегральным показателем безопасности жизнедеятельности является...

- 1) смертность людей;
- 2) продолжительность жизни человека;
- 3) уровень жизни человека;
- 4) здоровье людей.

2. Безопасность - это

- 1) состояние деятельности, при котором с определённой вероятностью исключено проявление опасности;
- 2) присутствие чрезмерной опасности;
- 3) защищённость человека от социальных опасностей;
- 4) отсутствие военных действий.

Тема № 2 Безопасность жизнедеятельности и природная среда. Экологические опасности. Классификация. Источники загрязнения среды обитания

1. Потенциальной опасностью называется возможность воздействия на человека _____ факторов.

- 1) личностных
- 2) производственных
- 3) неблагоприятных или несовместимых с жизнью
- 4) социальных

2. К непрогнозируемым внезапным относятся чрезвычайные ситуации _____ характера.

- 1) политического;
- 2) природного, техногенного;
- 3) социального, экологического;
- 4) индивидуального.

Тема № 3. Физиология и безопасность труда, обеспечение комфортных условий жизнедеятельности. Вредные и опасные произв. факторы

1. Вредный фактор – это фактор, воздействие которого на человека в определенных условиях вызывает:

- 1) смерть;
- 2) нарушения самочувствия;
- 3) травму;
- 4) снижение работоспособности или заболевание.

2. Вероятность реализации опасностей называется:

- 1) аварией;
- 2) риском;
- 3) катастрофой;
- 4) ущербом.

Тема № 4. Принципы возникновения и классификация ЧС. Оценка, прогноз и мониторинг ЧС в РФ и за рубежом

1. Безопасность жизнедеятельности – это...

- 1) состояние защищенности национальных интересов;
- 2) область научных знаний, изучающая опасности и способы защиты от них человека в любых условиях его обитания;
- 3) этапы развития человека;
- 4) расширения техносферы.

2. Опасность – это..

- 1) любые явления, процессы, объекты, угрожающие жизни и здоровью человека;
- 2) исключение нежелательных последствий;
- 3) неотъемлемая отличительная черта деятельности человека;
- 4) любые явления, вызывающие положительные эмоции.

Тема № 5. ЧС природного и биолого-социального характера. Стихийные бедствия, виды, характеристика, основные повреждающие факторы. Действие человека при

данных ЧС

1. Наука, изучающая землетрясения, называется ...

- 1) Топографией;
- 2) Сейсмологией;
- 3) Гидрологией;
- 4) Геологией.

2. Ветер большой разрушительной силы, значительной продолжительности скоростью 32 м/с называется ...

- 1) Ураганом;
- 2) Вихрем;
- 3) Торнадо;
- 4) Смерчем.

Тема № 6. ЧС техногенного характера. Аварии, взрывы, пожары, и др. Основные повреждающие факторы. Действие человека при данных ЧС

1. Неконтролируемый, стихийно развивающийся процесс горения, сопровождающийся уничтожением материальных ценностей и создающий опасность для жизни людей, называется ...

- 1) Вспышкой;
- 2) Возгоранием;
- 3) Пожаром;
- 4) Огнем.

2. Вещества и смеси, поражающие высокой температурой, относятся к _____ оружию.

- 1) химическому;
- 2) биологическому;
- 3) инфразвуковому;
- 4) зажигательному.

Тема № 7. ЧС военного времени. Оружие массового поражения. Современная классификация. Действие населения при применении ОМП

1. В случае возникновения ЧС в школе учитель, в первую очередь, обязан ...

- 1) ожидать дальнейших указаний;
- 2) эвакуировать учащихся;
- 3) собрать ценные документы и вещи;
- 4) укрыться в защитном сооружении.

2. Опасность определенного вида для отдельного индивидуума характеризует риск:

- 1) социальный;
- 2) инженерный;
- 3) индивидуальный;

4) модельный.

Тема № 8. Защита населения в чрезвычайных ситуациях. Единая государственная система предупреждения и ликвидации чрезвычайных ситуаций (РСЧС). Структура. Задачи. ГО РФ и различных государств. МЧС РФ. Эвакуация. Особенности, задачи

1. Катастрофа – это:

- 1) крупная авария с большим материальным ущербом;
- 2) авария с материальным ущербом и человеческими жертвами;
- 3) авария с человеческими жертвами;
- 4) внезапное событие, которое возникло в результате действий человека или опасного природного явления...

2. В дисциплине «Безопасность жизнедеятельности» важнейшими понятиями являются:

- 1) среда обитания;
- 2) деятельность;
- 3) опасность и безопасность;
- 4) экология.

Тема № 9. Терроризм как реальная угроза безопасности в современном обществе

1. Правила поведения, которых следует придерживаться при захвате террористами:

- 1) выполнять команды террористов, не пытаться встать, покинуть свое место
- 2) не выполнять команды террористов, пытаться встать, покинуть свое место
- 3) злить террористов, впадать в истерику, кричать, звать на помощь

2. Совершение действий, создающих опасность гибели людей, причинения значительного имущественного ущерба либо наступления иных общественно опасных последствий, а также угроза совершения указанных действий в тех же целях называется ...

- 1) терроризмом;
- 2) бандитизмом;
- 3) экстремизмом;
- 4) преступной акцией.

Тема № 10. Медико-биологические и психологические основы безопасности жизнедеятельности

1. Утомление – это...

- 1) напряжение, связанное с временным снижением работоспособности, вызванное длительной работой;
- 2) расстройство сенсорной области;
- 3) Профессиональное заболевание.

2. Здоровье – это...

- 1) полное физическое, психическое и социальное благополучие, а не только отсутствие болезней или физических дефектов;
- 2) главная функция живой материи;
- 3) отражение психических функций человека;
- 4) наука, изучающая строение тела человека.

Тема № 11. Медико-биологические и психологические основы безопасности жизнедеятельности

1. Утомление – это...
 - 1) напряжение, связанное с временным снижением работоспособности, вызванное длительной работой;
 - 2) расстройство сенсорной области;
 - 3) Профессиональное заболевание.

2. Здоровье – это...
 - 1) полное физическое, психическое и социальное благополучие, а не только отсутствие болезней или физических дефектов;
 - 2) главная функция живой материи;
 - 3) отражение психических функций человека;
 - 4) наука, изучающая строение тела человека.

8.3. Перечень вопросов и заданий для промежуточной аттестации по дисциплине

Вопросы для промежуточного контроля (зачета)

1. Предмет БЖД. Понятия: интегральный показатель БЖД, техносфера, среда безопасности, вредные и опасные факторы.
2. «Аксиома о потенциальной опасности», концепция приемлемого риска, экстремальная ситуация, безопасность труда.
3. Понятие терминов: техника безопасности, охрана труда, производственная санитария, естественные и антропогенные негативные факторы.
4. Понятия физических, химических, биологических и психофизических опасных и вредных факторов.
5. Принципы нормирования опасных и вредных факторов. Понятия ПДК, ДОК, ПДУ, ОБУВ, ПДВ, ПДС.
6. Биологически активные элементы. Макро-, микро- и следовые элементы. Биогеохимические провинции.
7. Источники антропогенных химических факторов.
8. Пути поступления вредных веществ в организм.
9. Комбинированное действие вредных веществ на организм. Формула А.А. Аверьянова.
10. Источники и уровни различных видов опасностей естественного, антропогенного и техногенного происхождения, их эволюция. Классификация опасностей и негативных факторов; травмирующие и вредные зоны.
11. Вероятность (риск) и уровни воздействия негативных факторов. Критерии безопасности. Интегративный характер безопасности. Опасность и риск. Способы определения степени риска. Индивидуальный риск. Концепция приемлемого риска.
12. Причины техногенных аварий и катастроф. Взрывы, пожары и другие чрезвычайные негативные воздействия на человека и среду обитания.
13. Негативное воздействие вредных веществ на среду обитания. Допустимые уровни воздействия вредных веществ на гидросферу, почву, животных и растительность, конструкционные и строительные материалы.
14. Ядерное оружие, его боевые свойства и поражающие факторы.
15. Химическое оружие. Виды отравляющих веществ. Защита от поражающих факторов.

16. Бактериологическое оружие. Защита от поражающих факторов. Современные обычные средства поражения и защита от них.

17. Ионизирующее излучение и его действие на организм. Лучевая болезнь. Нормы радиационной безопасности. Защита от ионизирующих излучений. Защитные свойства материалов. Радиационный (дозиметрический) контроль, его цели и виды. Дозиметрические приборы, их использование. Определение возможных доз облучения, получаемых людьми за время пребывания на загрязненной местности и при преодолении зон загрязнения; определение допустимого времени пребывания людей в зонах загрязнения.

18. Химически опасные объекты (ХОО), их группы и классы опасности. Основные способы хранения и транспортировки химически опасных веществ. Общие меры профилактики аварий на ХОО. Химический контроль и химическая защита. Способы защиты производственного персонала, населения и территорий от химически опасных веществ. Приборы химического контроля. Средства индивидуальной защиты, медицинские средства защиты.

19. Классификация пожаров и промышленных объектов по пожароопасности. Тушение пожаров, принципы прекращения горения. Огнетушащие вещества, технические средства пожаротушения.

20. Пожаро- и взрывоопасные объекты. Классификация взрывчатых веществ. Газовоздушные и пылевоздушные смеси.

21. Ударная волна и ее параметры. Особенности ее прямого и косвенного воздействия на человека, сооружения, технику, природную среду. Особенности ударной волны ядерного взрыва, при взрыве конденсированных взрывчатых веществ, газовоздушных смесей.

22. Ядерный взрыв. Факторы поражения ядерного взрыва. Защита.

23. Транспортные аварии и их последствия.

24. Гидродинамические аварии и их последствия. Защита и действие населения.

25. Характеристики и области возникновения опасных природных процессов: землетрясений, извержений вулканов, магнитных бурь, циклонов и антициклонов, тайфунов, смерчей, ураганов, цунами, оползней, селей, обвалов, осыпей, лавин, пыльных бурь, наводнений, лесных и степных пожаров, ураганов и эпидемий, эпизоотий, эпифитотий, массовых распространений вредителей лесного и сельского хозяйства. Особенности процессов развития стихийных явлений, их воздействие на население, объекты экономики и среды обитания.

26. Безопасность жизнедеятельности и окружающая природная среда. Источники загрязнения среды обитания. Источники загрязнения, виды и состав загрязнений, интенсивность их образования в основных технологических процессах современной промышленности

27. Характеристики основных газообразных загрязняющих веществ и механизм их образования - соединения серы, азота, углерода, высокотоксичные соединения; характеристики аэрозольных загрязнений.

28. Антропогенное воздействие на недра и почвы; методы и средства снижения техногенного воздействия на ландшафт и почву; охрана растительных ресурсов; загрязнение окружающей среды при авариях; экологический риск; малоотходные технологии и ресурсосберегающие технологии.

29. Допустимое воздействие вредных факторов на человека и среду обитания. Принципы определения допустимых воздействий вредных факторов.

30. Вредные вещества, классификация, агрегатное состояние, пути поступления в организм человека, распределение и превращение вредного вещества, действие вредных веществ и чувствительность к ним.

31. Хронические отравления, профессиональные и бытовые заболевания при действии токсинов.

32. Механические колебания. Виды вибраций и их воздействие на человека. Нормирование вибраций, вибрационная болезнь.
33. Функциональная анатомия органа зрения. Дальновзоркость и близорукость. Травмы глаза. Первая помощь. Профилактика заболеваний. Освещение. Требования к системам освещения. Естественное и искусственное освещение. Светильники, источники света.
34. Функциональная анатомия органа слуха. Основные нарушения. Профилактика.
35. Акустические колебания. Постоянный и непостоянный шум. Действие шума на человека. Аудиометрия.
36. Инфразвук, возможные уровни. Нормирование акустического воздействия. Профессиональные заболевания. Профилактика.
37. Ультразвук, контактное и акустическое действие ультразвука. Нормирование акустического воздействия.
38. Профессиональные заболевания от воздействия шума, инфразвука и ультразвука. Опасность их совместного воздействия.
39. Электромагнитные поля. Воздействие на человека статических электрических и магнитных полей, электромагнитных полей промышленной частоты, электромагнитных полей радиочастот.
40. Воздействие УКВ и СВЧ излучений на органы зрения, кожный покров, центральную нервную систему, состав крови и состояние эндокринной системы. Воздействие на организм электромагнитного излучения оптического диапазона.
41. Источники негативных факторов бытовой среды.
42. Атмосферное давление и его влияние на организм.
43. Микроклимат и комфортные условия жизнедеятельности. Терморегуляция и теплопродукция.
44. Организация укрытия населения в чрезвычайных ситуациях. Особенности и организация эвакуации из зон чрезвычайных ситуаций.
45. Мероприятия медицинской защиты. Средства индивидуальной защиты и порядок их использования.
46. Оборудование убежищ. Быстровозводимые убежища. Простейшие укрытия. Противорадиационные укрытия. Укрытие в приспособленных и специальных сооружениях.
47. Терроризм как реальная угроза безопасности в современном обществе. Причины терроризма. Социально-психологические характеристики террориста. Борьба с терроризмом. Взрыв как средство террора. Правила поведения для заложников.
48. Иммунный статус человека. Органы иммунной системы. Понятия иммунная система и антигены. Вакцины, сыворотки. Иммунодефициты первичные и вторичные. Классификация. ВИЧ-инфекция как модель вторичного иммунодефицита. Профилактика СПИДа. Первая помощь.
49. Заболевания бронхолегочной системы (бронхит, плеврит, пневмония, рак легкого, пневмоторакс, пневмокониозы, эмфизема легких). Наблюдение и уход за больными с заболеваниями органов дыхания.
50. Туберкулез. Классификация. Клиническая характеристика. Вакцина БЦЖ. Значение реакции Манту. Наблюдение и уход за больными.
51. Алкоголь и его влияние на физическое и психическое здоровье человека. Профилактика алкогольной зависимости.
52. Курение и его влияние на здоровье курящего и окружающих (пассивное курение). Способы профилактики и отказа от курения.
53. Наркотические вещества и их влияние на физическое и психическое здоровье человека. Профилактика наркотической зависимости.
54. Клинико-эпидемиологическая характеристика группы кишечных инфекций. Холера. Брюшной тиф. Сальмонеллез. Ботулизм. Дизентерия. Полиомиелит. Болезнь Боткина. Профилактика и оказание первой помощи.

55. Клинико-эпидемиологическая характеристика группы инфекций дыхательных путей. Грипп. Натуральная оспа. Эпидемический менингит. Эпидемический паротит (свинка). Энцефалиты вирусной этиологии. Воспаление легких (пневмония). Ангина. Скарлатина. Дифтерия. Корь. Коклюш. ОРВИ. Профилактика и оказание первой медпомощи.

56. Клинико-эпидемиологическая характеристика группы кровяных инфекций. Сыпной тиф. Клещевой энцефалит, малярия. Профилактика и оказание первой медпомощи.

57. Детские инфекционные болезни. Корь и краснуха. Профилактика и оказание первой медпомощи. Профилактика и оказание первой медпомощи.

58. Клинико-эпидемиологическая характеристика группы инфекций наружных покровов. Бешенство. Столбняк. Сибирская язва. Ящур. Профилактика и оказание первой медпомощи.

59. Основные заболевания системы крови (анемия, лейкоз, лимфолейкоз, метгемоглобинемия). Первая помощь.

60. Механизмы системы свертывания крови. Гемофилия. Первая помощь.

61. Раны. Виды ран. Повязка. Перевязка. Правила наложения и перевязки. Первая помощь при кровотечениях. Виды кровотечений. Методы остановки кровотечений. Наложение кровоостанавливающего жгута.

62. Сосудистая недостаточность. Обморок. Коллапс. Кома, виды комы. Атеросклероз. Вегетативно-сосудистая дистония. Артериальная гипертензия. Гипертонический криз. Диагностика. Понятие шока. Фазы шока. Характеристика и первая медицинская помощь при данных ситуациях.

63. Ишемическая болезнь сердца. Инфаркт миокарда. Стенокардия. Аритмия сердца. Диагностика. Ушибы сердца. Диагностика. Первая помощь. Терминальное состояние. Агония. Клиническая и биологическая смерть.

64. Тепловой удар. Солнечный удар. Термические ожоги и ожоговая болезнь. Первая медицинская и доврачебная помощь.

65. Травматический шок. Фазы и степени шока. Первая медицинская и доврачебная помощь.

66. Синдром длительного сдавливания. Клиническая картина. Первая медицинская и доврачебная помощь.

67. Поражение электрическим током. Электрический удар. Возможные пути тока через тело человека. Первая медицинская и доврачебная помощь. Действие электрического тока на человека. Термическое. Электролитическое. Биологическое. Электрический ожог. Электрические знаки. Первая медицинская помощь при поражении электрическим током.

68. Химические ожоги. Отморожение и общее замерзание. Первая медицинская и доврачебная помощь.

69. Укусы ядовитых змей и насекомых. Первая медицинская и доврачебная помощь.

70. Острые и хронические отравления. Принципы оказания первой медицинской помощи при различных отравлениях.

71. Ушибы, растяжения и разрывы мягких тканей, переломы и вывихи. Первая медицинская и доврачебная помощь. Порядок наложения шины. Первая помощь.

72. Реанимация. Искусственное дыхание. Инородные предметы в дыхательных путях. Острая дыхательная недостаточность. Наблюдение и уход за больными с заболеваниями органов дыхания. Оказание первой медицинской помощи при утоплении.

73. Доврачебная реанимационная помощь. Непрямой массаж сердца. Методика. Прямой массаж сердца.

74. Массовые беспорядки их сущность и характер проявления. Город как среда повышенной опасности. Толпа, виды толпы. Паника. Массовые погромы. Массовые зрелища и праздники. Безопасность в толпе. Процесс воздействия субъекта социальной ЧС на Россию и ее регионы.

75. Чрезвычайные ситуации (ЧС) криминального характера и защита от них. Кража. Мошенничество. Правила поведения в случаях посягательства на жизнь и здоровье (нападение на улице, приставания пьяного, изнасилование, нападение в автомобиле, опасность во время ночной остановки). Предупреждение криминальных посягательств в отношении детей. Необходимая самооборона в криминальных ситуациях (правовые основы самообороны, основные правила самообороны, средства самозащиты и их использование).

76. Сущность и содержание информационной безопасности. Формы методы и способы обеспечения информационной безопасности. Основы защиты деловой информации и сведений, составляющих государственную и служебную коммерческую тайны. Методы и средства защиты электронной информации. Информационные технологии и здоровье. Сотовая радиотелефонная связь.

77. Биологические опасности. Микроорганизмы. Виды патогенных микробов. Рост и размножение микроорганизмов. Бактериологическое нормирование. Грибы, растения и животные, представляющие опасность для человека.

78. Состояние среды обитания. Критерии оценки качества окружающей среды. Экологическое нормирование. Источники экологических опасностей (тяжелые металлы, пестициды, диоксины, соединения серы, фосфора и азота, фреоны). Воздух как фактор среды обитания. Критерии оценки состояния загрязнения атмосферы. Комплексный индекс загрязнения атмосферы (КИЗА).

79. Вода как фактор среды обитания. Физиологическое и гигиеническое значение воды. Заболевания, связанные с изменением солевого и микроэлементного состояния воды. Вода как путь передачи инфекционных заболеваний. Влияние хозяйственно-бытовой и производственной деятельности человека и свойства природных вод. Показатели качества воды. Нормирование и нормативные акты в области охраны водной среды. Защита воды. Классификация водоемов и ПДК.

80. Государственные и общественные природоохранные организации.

8.4. Планируемые уровни сформированности компетенций обучающихся и критерии оценивания

Уровни	Содержательное описание уровня	Основные признаки выделения уровня (этапы формирования компетенции, критерии оценки сформированности)	Пятибалльная шкала (академическая) оценка	Двухбалльная шкала, зачет	БРС, % освоения (рейтинговая оценка)
Повышенный	Творческая деятельность	<i>Включает нижестоящий уровень.</i> Умение самостоятельно принимать решение, решать проблему/задачу теоретического и прикладного	отлично	зачтено	86-100

		характера на основе изученных методов, приемов, технологий			
Базовый	Применение знаний и умений в более широких контекстах учебной и профессиональной деятельности, нежели по образцу с большей степени самостоятельности и инициативы	<i>Включает нижестоящий уровень.</i> Способность собирать, систематизировать, анализировать и грамотно использовать информацию из найденных теоретических источников и иллюстрировать ими теоретические положения или обосновывать практику применения	хорошо		71-85
Удовлетворительный (достаточный)	Репродуктивная деятельность	Изложение в пределах задач курса теоретически и практически контролируемого материала	удовлетворительно		55-70
Недостаточный	Отсутствие признаков удовлетворительного уровня		неудовлетворительно	не зачтено	Менее 55

9. Перечень основной и дополнительной учебной литературы, необходимой для освоения дисциплины.

Основная литература:

1. Халилов, Ш. А. Безопасность жизнедеятельности : учебное пособие / Ш.А. Халилов, А.Н. Маликов, В.П. Гневанов ; под ред. Ш.А. Халилова. — Москва : ФОРУМ : ИНФРА-М, 2022. — 576 с. — (Высшее образование). - ISBN 978-5-8199-0905-8. - Текст : электронный. - URL: <https://znanium.com/catalog/product/1841091> (дата обращения: 27.03.2023). – Режим доступа: по подписке.

Дополнительная литература:

1. Оноприенко, М. Г. Безопасность жизнедеятельности. Защита территорий и объектов экономики в чрезвычайных ситуациях : учебное пособие / М. Г. Оноприенко. — Москва : ФОРУМ : ИНФРА-М, 2020. — 400 с. — (Высшее образование: Бакалавриат). — ISBN 978-5-91134-831-1. - Текст : электронный. - URL: <https://znanium.com/catalog/product/1037073> (дата обращения: 03.04.2023). – Режим доступа: по подписке.

2. Сычев, Ю. Н. Безопасность жизнедеятельности : учебное пособие / Ю.Н. Сычев. — Москва : ИНФРА-М, 2022. — 204 с. — (Высшее образование: Бакалавриат). — DOI 10.12737/textbook_5c5d6e493c1f57.24703679. - ISBN 978-5-16-014337-8. - Текст : электронный. - URL: <https://znanium.com/catalog/product/1844354> (дата обращения: 03.04.2023). – Режим доступа: по подписке.

3. Масленникова, И. С. Безопасность жизнедеятельности : учебник / И. С. Масленникова, О. Н. Еронько. — 4-е изд., перераб. — Москва : ИНФРА-М, 2022. — 304 с. — (Высшее образование: Бакалавриат). - ISBN 978-5-16-006581-6. - Текст : электронный. - URL: <https://znanium.com/catalog/product/1844278> (дата обращения: 03.04.2023). – Режим доступа: по подписке.

10. Перечень ресурсов информационно-телекоммуникационной сети «Интернет», необходимых для освоения дисциплины (модуля).

- НЭБ Национальная электронная библиотека, диссертации и прочие издания
- ЭБС Консультант студента
- ПРОСПЕКТ ЭБС
- ЭБС ZNANIUM.COM
- ЭБС IBOOKS.RU
- Электронно-библиотечная система (ЭБС) Кантитана (<https://elib.kantiana.ru/>)

11. Перечень информационных технологий, используемых при осуществлении образовательного процесса по дисциплине.

Программное обеспечение обучения включает в себя:

- система электронного образовательного контента БФУ им. И. Канта – www.lms-3.kantiana.ru, обеспечивающую разработку и комплексное использование электронных образовательных ресурсов;
- серверное программное обеспечение, необходимое для функционирования сервера и связи с системой электронного обучения через Интернет;
- корпоративная платформа webinar.ru;

- установленное на рабочих местах обучающихся ПО: Microsoft Windows 7/10, Microsoft Office Standart 2010, антивирусное программное обеспечение Kaspersky Endpoint Security.
- специализированное ПО не требуется.

3. Программа практики

Не предусмотрена.

4. Программа итоговой аттестации

Определение результатов освоения модуля на основе вычисления оценки по каждому элементу модуля.

Оценка по модулю рассчитывается по формуле:

$$R_j^{\text{мод}} = \frac{k_1 R_1 + k_2 R_2 + k_3 R_3 + \dots + k_n R_n + k_{np} R_{np} + R_{кур}}{k_1 + k_2 + k_3 + \dots + k_{np}}$$

Где:

$R_j^{\text{мод}}$ – оценка по модулю

$k_1, k_2, k_3, \dots, k_n$ – зачетные единицы дисциплин, входящих в модуль

k_{np} – зачетные единицы по практике

$R_1, R_2, R_3, \dots, R_n$ – оценки по дисциплинам модуля

R_{np} – оценка по практике

$R_{кур}$ – оценка по курсовой работе

В случае, если по дисциплине предусмотрен зачет без оценки, то за оценку по дисциплине принимается «5».

В случае, если по модулю применяется балльно-рейтинговая система, то

$R_1, R_2, R_3, \dots, R_n$ – рейтинговые баллы студента по дисциплинам модуля

R_{np} – рейтинговые баллы студента по практике

$R_{кур}$ – рейтинговые баллы студента по курсовой работе

**МИНИСТЕРСТВО НАУКИ И ВЫСШЕГО ОБРАЗОВАНИЯ
РОССИЙСКОЙ ФЕДЕРАЦИИ**
федеральное государственное автономное образовательное учреждение
высшего образования «Балтийский федеральный университет имени Иммануила
Канта»
Высшая школа компьютерных наук и прикладной математики

РАБОЧАЯ ПРОГРАММА МОДУЛЯ

«Модуль 2. Модуль фундаментальных математических дисциплин»

Шифр: 01.03.02

Направление подготовки: «Прикладная математика и информатика»

Профиль: Информатика и программирование

Квалификация (степень) выпускника: бакалавр

Калининград
2023

Лист согласования

Составители:

1. Худенко Владимир Николаевич, к.ф.-м.н., профессор,
2. Кулешов Артур Владимирович, к.ф.-м.н., доцент.
3. Скрьдлова Елена Викторовна, к.ф.-м.н., доцент.
4. Шевченко Юрий Иванович, к.ф.-м.н., профессор,
5. Ставицкая Е.П., старший преподаватель
6. Кашенко Николай Михайлович, д.ф.-м.н., профессор

Рабочая программа утверждена на заседании
Ученого совета ОНК «Институт высоких технологий»

Протокол № 11 от «03» ноября 2023 г.

Председатель Ученого совета ОНК
«Институт высоких технологий»

Профессор, д.ф.-м.н.

А.В. Юров

Руководитель ОПОП ВО

Е.П. Ставицкая

Содержание

1. Название образовательного модуля «Модуль 2. Модуль фундаментальных математических дисциплин»
2. Характеристика образовательного модуля
3. Методические указания для обучающихся по освоению модуля
4. Программы дисциплин образовательного модуля
 - 4.1. Программа дисциплины «Математический анализ»
 - 4.2. Программа дисциплины «Алгебра»
 - 4.3. Программа дисциплины «Геометрия»
 - 4.4. Программа дисциплины «Математическая логика»
 - 4.5. Программа дисциплины «Дифференциальные уравнения»
 - 4.6. Программа дисциплины «Комплексный анализ»
 - 4.7. Программа дисциплины «Дискретная математика для программистов»
5. Программа практики
6. Программа итоговой аттестации по модулю

1. Название модуля: «Модуль 2. Модуль фундаментальных математических дисциплин»

2. Характеристика модуля

2.1. Образовательные цели и задачи

Модуль ставит своей целью создать условия для эффективного формирования и развития универсальных и общепрофессиональных компетенций.

Для достижения поставленной цели необходимо решить следующие задачи:

1. Способствовать пониманию основных понятий таких фундаментальных математических дисциплин, как алгебра, геометрия, математический анализ, комплексный анализ, математическая логика, дискретная математика;

2. Формировать у обучающихся навыки использования методов фундаментальных математических дисциплин в своей научно-исследовательской деятельности;

3. Способствовать формированию навыков строгого доказательства математических утверждений; практических навыков формализации различных задач алгебраическими методами; составления алгоритмов решения, пригодных для последующего программирования; анализа оценки эффективности применяемых методов.

2.2. Образовательные результаты выпускника

Код компетенции	Результаты освоения образовательной программы (ИДК)	Результаты обучения по дисциплине
УК-1. Способен осуществлять поиск, критический анализ и синтез информации, применять системный подход для решения поставленных задач	<p>УК.1.1. Выбирает источники информации и осуществляет поиск информации для решения поставленных задач</p> <p>УК. 1.2. Демонстрирует умение рассматривать различные точки зрения и выявлять степень доказательности на поставленную задачу</p> <p>УК.1.3. Определяет рациональные идеи для решения поставленных задач</p>	<p>знать:</p> <ul style="list-style-type: none">– основные положения теории анализа, синтеза и передачи информации, основные формы постановки задач.– основные понятия теории графов, теории чисел, общей алгебры и целочисленного программирования. <p>уметь:</p> <ul style="list-style-type: none">– ориентироваться в постановках задач; строго доказывать математическое утверждение; определять возможности применения методов математического анализа; пользоваться библиотеками прикладных программ и пакетами программ для решения прикладных математических задач;– применять изученный математический аппарат при решении практических задач; находить кратчайшие и минимальные пути в графе,

		<p>наибольшее паросочетание, решать задачи о назначениях и транспортную задачу.</p> <p>владеет практическими навыками:</p> <ul style="list-style-type: none"> – поиска и анализа информации, методами публичного представления и защиты информации; – навыками практической работы с дискретными объектами; основными приемами дискретного анализа.
<p>ОПК-1. Способен применять фундаментальные знания, полученные в области математических и (или) естественных наук, и использовать их в профессиональной деятельности.</p>	<p>ОПК-1.1. Обладает фундаментальными знаниями, полученными в области математических и (или) естественных наук.</p> <p>ОПК-1.2. Решает задачи, формулируемые в рамках математических и (или) естественных наук.</p> <p>ОПК-1.3. Выбирает методы решения задач профессиональной деятельности на основе теоретических знаний.</p>	<p>Знать:</p> <ul style="list-style-type: none"> – корректные постановки классических задач; математический аппарат, применяемый при решении прикладных задач; – основные понятия алгебры и основные типы задач, возникающих в алгебре; – основные понятия геометрии и основные типы задач, возникающих в геометрии; – систему основных понятий и теорем алгебры (логики) высказываний и предикатов, теории булевых функций, аксиоматического исчисления высказываний; – основные понятия теории дифференциальных уравнений и основные типы задач, возникающих в теории дифференциальных уравнений; – основные понятия комплексного анализа (предел, непрерывность, дифференцируемость, многозначные функции, ряд Лорана, основы теории вычетов); возможные сферы приложения методов решения практических задач средствами комплексного анализа, в том числе в компьютерном моделировании прикладных

		<p>задач.</p> <p>–</p> <p>уметь:</p> <ul style="list-style-type: none"> – строго доказывать математическое утверждение; определять возможности применения методов математического анализа; – использовать полученные теоретические знания для решения конкретных прикладных задач, производить математические расчеты в стандартных постановках, производить содержательный анализ результатов вычислений; использовать полученные знания в профессиональной деятельности; – использовать полученные теоретические знания для решения конкретных прикладных задач, производить математические расчеты в стандартных постановках, производить содержательный анализ результатов вычислений; использовать полученные знания в профессиональной деятельности; – применять формулы алгебры высказываний и булевы функции в решении прикладных задач, а также строить формальные доказательства в рамках исчисления высказываний; – понять поставленную задачу и использовать аппарат дифференциальных уравнений в процессе ее решения; на основе анализа увидеть и корректно сформулировать результат; использовать полученные знания в профессиональной деятельности; – использовать полученные
--	--	---

		<p>теоретические знания для решения конкретных прикладных задач, производить математические расчеты в стандартных постановках, производить содержательный анализ результатов вычислений; формулировать задачу, используя логический и вычислительный аппарат комплексного анализа; использовать полученные знания в профессиональной деятельности.</p> <p><i>владеть практическими навыками:</i></p> <ul style="list-style-type: none"> – использования стандартных методов и моделей математического анализа и их применения к решению прикладных задач; – <i>владеть</i> практическими навыками формализации различных задач алгебраическими методами; составления алгоритмов решения, пригодных для последующего программирования; анализа оценки эффективности применяемых методов; – практическими навыками решения задач, формулируемых в рамках математических и (или) естественных наук; составления алгоритмов решения, пригодных для последующего программирования; анализа оценки эффективности применяемых методов; – составления алгоритмов решения типовых задач математической логики, анализа логической структуры математических утверждений; – практическими навыками решения обыкновенных
--	--	---

		<p>дифференциальных уравнений, систем дифференциальных уравнений, исследования решений на устойчивость;</p> <ul style="list-style-type: none"> – профессиональным языком предметной области; навыками применения теоретических основ комплексного анализа в практической деятельности; навыками формализации математических задач, составления алгоритмов решения, используемых для программирования.
<p>ОПК-2. Способен использовать и адаптировать существующие математические методы и системы программирования для разработки и реализации алгоритмов решения прикладных задач.</p>	<p>ОПК-2.1. Имеет представление о существующих базовых математических методах и системах программирования, применяемых для разработки и реализации алгоритмов решения прикладных задач.</p> <p>ОПК-2.2. Применяет математические методы и системы программирования для решения прикладных задач.</p> <p>ОПК-2.3. Разрабатывает и применяет алгоритмические и программные решения прикладных задач.</p>	<p>Знать:</p> <ul style="list-style-type: none"> – классические задачи дискретной математики, классификацию типов задач дискретной математики, их разрешимость, предмет и классические алгоритмы дискретной математики. <p>Уметь:</p> <ul style="list-style-type: none"> – применять свои знания для оценки применимости задач дискретной математики; применять свои знания к решению практических задач, пользоваться математической литературой для самостоятельного изучения вопросов, возникающих на практике. <p>Владеть:</p> <ul style="list-style-type: none"> – методами решения оптимизационных задач на графах; методами оценивания вычислительной сложности алгоритмов.
<p>ОПК-3. Способен применять и модифицировать математические модели для решения задач в области профессиональной деятельности.</p>	<p>ОПК-3.1. Имеет представление об известных математических моделях, применяемых для решения задач в области профессиональной деятельности.</p> <p>ОПК-3.2. Применяет</p>	<p>Знать:</p> <ul style="list-style-type: none"> – корректные постановки классических задач, возможные сферы их приложений; <p>Уметь:</p> <ul style="list-style-type: none"> – ориентироваться в постановках задач; на основе анализа увидеть и корректно сформулировать результат; передавать результат проведенных

	<p>математические модели для решения прикладных задач в области профессиональной деятельности.</p> <p>ОПК-3.3. Модифицирует существующие математические модели под конкретные прикладные задачи.</p>	<p>физико-математических и прикладных исследований в виде конкретных рекомендаций, выраженных в терминах предметной области изучавшегося явления;</p> <p>модифицировать классические задачи дифференциальных уравнений для их использования в профессиональной деятельности;</p> <p>Владеть: применения стандартных алгоритмов решения типовых дифференциальных уравнений, систем дифференциальных уравнений и исследования их решений на устойчивость.</p>
--	--	--

3. Методические указания для обучающихся по освоению модуля

Освоение дисциплин модуля закладывает базу для будущей профессиональной деятельности в сфере ИТ. Оно должно начинаться с внимательного ознакомления с рабочими программами дисциплин, обязательными компонентами которых являются: перечень тем, подлежащих усвоению; задания; списки учебных пособий и рекомендуемой литературы; списки контрольных вопросов, заданий.

При изучении дисциплин модуля необходимо последовательно переходить от дисциплины к дисциплине, от темы к теме, следуя внутренней логике, заложенной в программе дисциплины модуля. Только так можно достичь полного понимания материала, хорошей ориентации в специальной литературе, формирования собственной точки зрения и умений практического характера. Для более глубокого и эффективного освоения дисциплин рекомендуется предварительная подготовка к занятиям.

4. Программы дисциплин модуля

4.1. Программа дисциплины «Математический анализ»

1. Наименование дисциплины: «Математический анализ».

Целью освоения дисциплины «Математический анализ» является изложение классических основ математического анализа и методики решения задач в указанной области, подготовка студентов к чтению математической и прикладной научной литературы, где широко применяется язык этой математической дисциплины, выработка у обучающихся с инвалидностью и ограниченными возможностями здоровья умения использовать методы математического анализа в своей исследовательской деятельности.

2. Перечень планируемых результатов обучения по дисциплине, соотнесенных с планируемыми результатами освоения образовательной программы

Код компетенции	Результаты освоения ООП	Перечень планируемых результатов обучения
-----------------	-------------------------	---

	Содержание компетенций	по дисциплине
<p>УК – 1 Способен осуществлять поиск, критический анализ и синтез информации, применять системный подход для решения поставленных задач</p>	<p>УК.1.1. Выбирает источники информации и осуществляет поиск информации для решения поставленных задач</p> <p>УК. 1.2. Демонстрирует умение рассматривать различные точки зрения и выявлять степень доказательности на поставленную задачу</p> <p>УК.1.3. Определяет рациональные идеи для решения поставленных задач</p>	<p>-<u>знать</u> основные положения теории анализа, синтеза и передачи информации, основные формы постановки задач.</p> <p>-<u>уметь</u> ориентироваться в постановках задач; строго доказывать математическое утверждение; определять возможности применения методов математического анализа; пользоваться библиотеками прикладных программ и пакетами программ для решения прикладных математических задач.</p> <p>-<u>владеть практическими навыками</u> поиска и анализа информации, методами публичного представления и защиты информации</p>
<p>ОПК – 1 Способен применять фундаментальные знания, полученные в области математических и (или) естественных наук, и использовать их в профессиональной деятельности</p>	<p>ОПК-1.1. Обладает фундаментальными знаниями, полученными в области математических и (или) естественных наук.</p> <p>ОПК-1.2. Решает задачи, формулируемые в рамках математических и (или) естественных наук.</p> <p>ОПК-1.3. Выбирает методы решения задач профессиональной деятельности на основе теоретических знаний.</p>	<p><u>знать</u> корректные постановки классических задач; математический аппарат, применяемый при решении прикладных задач;</p> <p>-<u>уметь</u> строго доказывать математическое утверждение; определять возможности применения методов математического анализа;</p> <p>-<u>владеть практическими навыками</u> использования стандартных методов и моделей математического анализа и их применения к решению прикладных задач</p>

3. Место дисциплины в структуре образовательной программы

Дисциплина «Математический анализ» относится к обязательной части Блока 1 Дисциплины (модули), входит в Модуль 2. Модуль фундаментальных математических дисциплин направления подготовки обучающихся.

4. Виды учебной работы по дисциплине.

Виды учебной работы по дисциплине зафиксированы учебным планом основной профессиональной образовательной программы по указанному направлению и профилю, выражаются в академических часах. Часы контактной работы и самостоятельной работы обучающегося и часы, отводимые на процедуры контроля, могут различаться в учебных планах ОПОП по формам обучения. Объем контактной работы включает часы контактной аудиторной работы (лекции/практические занятия/ лабораторные работы), контактной внеаудиторной работы (контроль самостоятельной работы), часы контактной работы в период аттестации. Контактная работа, в том числе может проводиться посредством электронной информационно-образовательной среды университета с использованием ресурсов сети Интернет и дистанционных технологий

5. Содержание дисциплины, структурированное по темам (разделам)

№	Наименование раздела	Содержание раздела
1	Введение в математический анализ.	Предмет математического анализа. Множества. Отображения множеств. Эквивалентность множеств. Числовые множества. Непрерывность множества действительных чисел. Ограниченные множества. Верхние и нижние грани числовых множеств. Множество комплексных чисел.
2	Числовые функции одного действительного переменного.	Понятие функции. Способы задания. Основные характеристики поведения функции. Сложная функция, обратная функция. Основные элементарные функции и их графики. Функции, заданные параметрически и в полярных координатах.
3	Пределы числовых последовательностей	Числовая последовательность и ее предел. Признаки сходимости числовых последовательностей. Предельные точки последовательностей, нижний и верхний пределы. Критерий Коши сходимости последовательности. Вычисление пределов числовых последовательностей.
4	Предел функции и его свойства	Понятие предела функции. Общие свойства пределов функций. Свойства пределов, связанные с неравенствами. Бесконечно малые и бесконечно большие функции. Свойства бесконечно малых функций. Основные теоремы о пределах. Замечательные пределы. Критерий Коши существования предела функции. Предел монотонных функций. Сравнение асимптотического поведения функций. Основные приемы раскрытия неопределенностей. Общая теория предела
5	Непрерывность функции в точке и на множестве	Непрерывность функции в точке и на множестве. Точки разрыва функции и их классификация. Локальные свойства непрерывных функций. Действия над непрерывными функциями. Свойства функций, непрерывных на отрезке. Равномерная непрерывность функции.
6	Дифференцирование	Понятие производной функции. Механический и

	функции переменной. Производная.	одной	геометрический смысл производной. Дифференцируемость функции. Дифференциал функции. Производная и дифференциал сложной функции. Инвариантность формы дифференциала. Правила дифференцирования. Производные и дифференциалы основных элементарных функций. Производная обратной функции. Производные и дифференциалы обратных тригонометрических функций. Производные и дифференциалы гиперболических функций. Таблица производных основных элементарных функций. Дифференцирование неявных функций. Логарифмическое дифференцирование. Производная степенно-показательной функции. Дифференцирование функций, заданных параметрически. Производные высших порядков. Дифференциалы высших порядков. Теоремы о среднем. Правило Лопиталья. Формула Тейлора. Разложение по формуле Маклорена некоторых элементарных функций. Приложения формулы Тейлора.
7	Приложение производной		Возрастание и убывание функций. Точки локального экстремума функции. Необходимые и достаточные условия существования экстремума функции. Абсолютные экстремумы функции на отрезке. Исследование функций на выпуклость и вогнутость. Точки перегиба. Асимптоты графика функции. Общая схема исследования функции. Интерполирование функций. Приближенное решение уравнений.
8	Неопределенный интеграл и методы интегрирования		Первообразная функции и неопределенный интеграл. Основные свойства неопределенного интеграла. Таблица основных правил и формул интегрирования. Основные методы интегрирования. Рациональные дроби. Интегрирование простейших рациональных дробей. Интегрирование рациональных дробей. Интегрирование тригонометрических выражений. Интегрирование некоторых иррациональных функций.
9	Определённый интеграл и способы его вычисления		Интегральная сумма. Понятие определенного интеграла. Геометрический и физический смысл определенного интеграла. Условия интегрируемости функций. Классы интегрируемых функций. Основные свойства определенного интеграла. Определенный интеграл с переменным верхним пределом интегрирования. Формула Ньютона-Лейбница. Основные методы вычисления определенного интеграла. Несобственные интегралы. Приближенные методы вычисления определенных интегралов.
10	Приложения определённого интеграла в геометрии и физике		Площадь плоской фигуры. Вычисление площадей плоских фигур в прямоугольной системе координат. Вычисление площадей плоских фигур в полярной

		<p>системе координат. Вычисление длины кривой. Вычисление площади поверхности вращения. Вычисление объемов пространственных тел. Вычисление работы переменной силы. Вычисление силы давления жидкости. Вычисление статических моментов, моментов инерции и координат центра масс.</p>
11	<p>Функции нескольких независимых переменных. Дифференциальное исчисление функций нескольких переменных.</p>	<p>Пространство R^n. Понятие функции нескольких переменных. Открытые и замкнутые множества в метрических пространствах. Понятие функции нескольких переменных. Понятие предела функции нескольких переменных. Непрерывность функции нескольких переменных. Основные свойства непрерывных функций. Дифференцирование функций нескольких переменных. Дифференцируемость функции нескольких переменных. Необходимое и достаточное условие дифференцируемости. Полный дифференциал функции нескольких переменных. Дифференцирование сложной функции. Касательная плоскость и нормаль к поверхности. Геометрический смысл полного дифференциала функции двух независимых переменных. Частные производные и дифференциалы высших порядков. Формула Тейлора для функции двух переменных. Локальные экстремумы функции двух переменных. Условный экстремум функции нескольких переменных. Наибольшее и наименьшее значения (глобальные экстремумы) функции двух переменных в замкнутой области. Эмпирические формулы. Определение параметров эмпирических формул методом наименьших квадратов. Функции нескольких переменных, заданные неявно. Неявные функции нескольких переменных. Отображения из R^n в R^m. Дифференцируемые отображения</p>
12	<p>Числовые ряды и их приложения</p>	<p>Основные понятия. Простейшие свойства сходящихся рядов. Необходимый признак сходимости числового ряда. Ряды с неотрицательными членами. Интегральный признак Коши. Признаки сходимости рядов с положительными членами. Признаки Куммера. Признаки Раабе, Бертрана, Гаусса. Знакопередающие ряды. Знакопеременные ряды. Умножение абсолютно сходящихся рядов. Повторные и двойные ряды. Бесконечные произведения.</p>
13	<p>Функциональные ряды.</p>	<p>Основные понятия. Признаки равномерной сходимости. Свойства равномерно сходящихся рядов. Почленное дифференцирование и интегрирование функциональных рядов. Степенные ряды</p>
14	<p>Разложение функций в степенные ряды.</p>	<p>Ряды Тейлора и Маклорена. Условия разложимости функций в степенной ряд. Примеры разложения</p>

		элементарных функций в степенные ряды. Методы разложения функций в ряд Тейлора. Приложение рядов. Степенные ряды комплексной переменной. Показательные и тригонометрические функции в комплексной области. Равномерное приближение непрерывных функций многочленами.
15	Собственные интегралы, зависящие от параметра.	Определение интегралов, зависящих от параметра. Предельный переход под знаком интеграла. Непрерывность интеграла как функции параметра. Дифференцирование интегралов по параметру. Интегрирование интегралов по параметру. Пределы интегрирования, зависящие от параметра.
16	Несобственные интегралы, зависящие от параметра.	Определение равномерной сходимости. Непрерывность интеграла как функции параметра. Интегрирование по параметру под знаком интеграла. Дифференцирование по параметру под знаком интеграла
17	Обобщенные функции.	Бета-функция (интеграл Эйлера 1 рода). Свойства Бета-функции. Гамма-функция. Основные понятия. Основные свойства Гамма-функции.
18	Ряды Фурье.	Предварительные сведения о периодических функциях и постановка задачи. Ортогональные и ортонормированные системы функций. Разложение в ряд Фурье по ортонормированной системе функций. Разложение функций в тригонометрические ряды Фурье. Теоремы о сходимости рядов Фурье. Ряды Фурье функций с периодом $2l$ и непериодических функций. Комплексная форма ряда Фурье. Интеграл Фурье. Преобразования Фурье.
19	Двойные интегралы.	Задачи, приводящие к понятию двойного интеграла. Определение двойного интеграла. Условия существования двойного интеграла. Классы интегрируемых функций. Свойства двойных интегралов. Вычисление двойного интеграла в случае прямоугольной области. Вычисление двойного интеграла в случае криволинейной области. Замена переменных в двойном интеграле. Геометрические приложения двойного интеграла. Приложения двойных интегралов в механике.
20	Тройной интеграл.	Понятие тройного интеграла. Вычисление тройного интеграла. Замена переменных в тройном интеграле.
21	Криволинейные интегралы первого рода.	Криволинейные интегралы первого рода. Вычисление криволинейных интегралов первого рода. Механические приложения криволинейного интеграла 1 рода
22	Криволинейные интегралы второго рода.	Криволинейные интегралы второго рода. Вычисление криволинейных интегралов второго рода. Криволинейные интегралы второго рода по замкнутому контуру. Формула Грина. Независимость криволинейных интегралов от пути интегрирования. Интегрирование полных дифференциалов.

23	Поверхностные интегралы первого рода	Понятие поверхностного интеграла первого рода. Площадь поверхности. Вычисление поверхностного интеграла первого рода. Приложения поверхностного интеграла первого рода.
24	Поверхностные интегралы второго рода	Поверхностные интегралы второго рода и их вычисление. Формула Остроградского. Формула Стокса.
25	Элементы теории поля	Постановка задачи векторного анализа. Скалярные поля и их характеристики. Векторное поле. Ротор и поток векторного поля. Специальные виды векторных полей.

6. Рекомендуемая тематика учебных занятий в форме контактной работы

Рекомендуемая тематика учебных занятий *лекционного* типа (предусматривающих преимущественную передачу учебной информации преподавателями):

№	Наименование раздела	Темы лекций
1	Введение в математический анализ.	Лекция 1. Предмет математического анализа. Множества. Лекция 2. Ограниченные множества.
2	Числовые функции одного действительного переменного.	Лекция 3. Понятие функции. Лекция 4. Основные элементарные функции. Функции, заданные параметрически и в полярных координатах.
3	Пределы числовых последовательностей	Лекция 5. Числовая последовательность и ее предел. Лекция 6. Вычисление пределов числовых последовательностей.
4	Предел функции и его свойства	Лекция 9. Понятие предела функции. Общие свойства пределов функций. Лекция 10. Свойства пределов, связанные с неравенствами. Лекция 11. Предел монотонных функций. Основные приемы раскрытия неопределенностей.
5	Непрерывность функции в точке и на множестве	Лекция 12. Непрерывность функции в точке и на множестве. Точки разрыва функции и их классификация. Лекция 13. Действия над непрерывными функциями.
6	Дифференцирование функции одной переменной. Производная.	Лекция 14. Понятие производной функции. Механический и геометрический смысл производной. Дифференцируемость функции. Дифференциал функции. Лекция 15. Производные и дифференциалы основных элементарных функций. Производные высших порядков.
6	Приложение производной	Лекция 16. Возрастание и убывание функций. Точки локального экстремума функции. Необходимые и достаточные условия

		существования экстремума функции. Лекция 17. Интерполирование функций. Приближенное решение уравнений.
7	Неопределенный интеграл и методы интегрирования	Лекция 18. Первообразная функции и неопределенный интеграл. Таблица основных правил и формул интегрирования. Лекция 19. Основные методы интегрирования. Лекция 20. Интегрирование рациональных дробей. Лекция 21. Интегрирование тригонометрических выражений. Интегрирование некоторых иррациональных функций.
8	Определённый интеграл и способы его вычисления	Лекция 22. Интегральная сумма. Понятие определенного интеграла. Лекция 23. Основные свойства определенного интеграла. Формула Ньютона-Лейбница. Лекция 24. Основные методы вычисления определенного интеграла. Приближенные методы вычисления определенных интегралов.
9	Приложения определенного интеграла в геометрии и физике	Лекция 25. Вычисление площадей плоских фигур в прямоугольной системе координат. Лекция 26. Вычисление объемов пространственных тел. Лекция 27. Физические приложения определенного интеграла.
10	Функции нескольких независимых переменных. Дифференциальное исчисление функций нескольких переменных.	Лекция 28. Понятие функции нескольких переменных. Лекция 29. Понятие предела функции нескольких переменных. Непрерывность функции нескольких переменных. Основные свойства непрерывных функций. Лекция 30. Дифференцирование функций нескольких переменных. Лекция 31. Полный дифференциал функции нескольких переменных. Дифференцирование сложной функции Лекция 32. Экстремумы функции двух переменных. Лекция 33. Неявные функции нескольких переменных.
11	Числовые ряды и их приложения	Лекция 34. Простейшие свойства сходящихся рядов. Ряды с неотрицательными членами. Интегральный признак Коши. Лекция 35. Знакопеременные ряды.
12	Функциональные ряды.	Лекция 36. Основные понятия. Признаки равномерной сходимости. Лекция 37. Свойства равномерно сходящихся рядов.. Лекция 38. Степенные ряды
13	Разложение функций в степенные ряды.	Лекция 39. Ряды Тейлора и Маклорена. пенной ряд. Лекция 40. Методы разложения функций в ряд Тейлора. Приложение рядов.
14	Собственные интегралы, зависящие от параметра.	Лекция 41. Определение интегралов, зависящих от параметра. Лекция 42. Дифференцирование интегралов по параметру. Интегрирование интегралов по

		параметру.
15	Несобственные интегралы, зависящие от параметра.	Лекция 43. Интегрирование по параметру под знаком интеграла. Дифференцирование по параметру под знаком интеграла
16	Обобщенные функции.	Лекция 44. Бета-функция (интеграл Эйлера 1 рода). Лекция 45. Гамма-функция. Основные понятия. Основные свойства Гамма-функции.
17	Ряды Фурье.	Лекция 46. Ортогональные и ортонормированные системы функций. Лекция 47. Разложение в ряд Фурье по ортонормированной системе функций. Лекция 48. Теоремы о сходимости рядов Фурье. Лекция 49. Интеграл Фурье. Преобразования Фурье.
18	Двойные интегралы.	Лекция 50. Определение двойного интеграла. Условия существования двойного интеграла. Лекция 51. Вычисление двойного интеграла в случае криволинейной области. Лекция 52. Геометрические приложения двойного интеграла. Приложения двойных интегралов в механике.
19	Тройной интеграл.	Лекция 53. Понятие тройного интеграла. Лекция 54. Вычисление тройного интеграла. Лекция 55. Замена переменных в тройном интеграле.
20	Криволинейные интегралы первого рода.	Лекция 56. Криволинейные интегралы первого рода. Вычисление криволинейных интегралов первого рода. Лекция 57. Механические приложения криволинейного интеграла 1 рода
21	Криволинейные интегралы второго рода.	Лекция 58. Криволинейные интегралы второго рода. Вычисление криволинейных интегралов второго рода. Лекция 59. Криволинейные интегралы второго рода по замкнутому контуру. Формула Грина. Независимость криволинейных интегралов от пути интегрирования.
22	Поверхностные интегралы первого рода	Лекция 60. Понятие поверхностного интеграла первого рода. Площадь поверхности. Лекция 61. Вычисление поверхностного интеграла первого рода. Приложения поверхностного интеграла первого рода.
23	Поверхностные интегралы второго рода	Лекция 62. Поверхностные интегралы второго рода и их вычисление. Лекция 63-64. Формула Остроградского. Формула Стокса.
24	Элементы теории поля	Лекция 65. Постановка задачи векторного анализа. Скалярные поля и их характеристики. Лекция 66. Векторное поле. Ротор и поток векторного поля. Лекция 67-68. Специальные виды векторных полей.

Рекомендуемая тематика практических занятий:

№	Наименование раздела	Темы практических занятий
1	Введение в математический анализ.	Занятие 1. Множества и операции над ними. Занятие 2. Ограниченные множества.
2	Числовые функции одного действительного переменного.	Занятие 3. Понятие функции. Занятие 4. Основные элементарные функции. Функции, заданные параметрически и в полярных координатах.
3	Пределы числовых последовательностей	Занятие 5. Числовая последовательность и ее предел. Занятие 6. Вычисление пределов числовых последовательностей.
4	Предел функции и его свойства	Занятие 9. Понятие предела функции. Общие свойства пределов функций. Занятие 10. Свойства пределов, связанные с неравенствами. Занятие 11. Предел монотонных функций. Основные приемы раскрытия неопределенностей.
5	Непрерывность функции в точке и на множестве	Занятие 12. Непрерывность функции в точке и на множестве. Точки разрыва функции и их классификация. Занятие 13 Действия над непрерывными функциями.
6	Дифференцирование функции одной переменной. Производная.	Занятие 14. Понятие производной функции. Механический и геометрический смысл производной. Дифференцируемость функции. Дифференциал функции. Занятие 15. Производные и дифференциалы основных элементарных функций. Производные высших порядков.
6	Приложение производной	Занятие 16. Возрастание и убывание функций. Точки локального экстремума функции. Необходимые и достаточные условия существования экстремума функции. Занятие 17. Интерполирование функций. Приближенное решение уравнений.
7	Неопределенный интеграл и методы интегрирования	Занятие 18. Первообразная функции и неопределенный интеграл. Таблица основных правил и формул интегрирования. Занятие 19. Основные методы интегрирования. Занятие 20. Интегрирование рациональных дробей. Занятие 21. Интегрирование тригонометрических выражений. Интегрирование некоторых иррациональных функций.
8	Определённый интеграл и способы его вычисления	Занятие 22. Интегральная сумма. Понятие определенного интеграла. Занятие 23. Основные свойства определенного интеграла. Формула Ньютона-Лейбница. Занятие 24. Основные методы вычисления определенного интеграла. Приближенные методы вычисления определенных интегралов.
9	Приложения	Занятие 25. Вычисление площадей плоских фигур в

	определённого интеграла в геометрии и физике	прямоугольной системе координат. Занятие 26. Вычисление объемов пространственных тел. Занятие 27. Физические приложения определенного интеграла.
10	Функции нескольких независимых переменных. Дифференциальное исчисление функций нескольких переменных.	Занятие 28. Понятие функции нескольких переменных. Занятие 29. Понятие предела функции нескольких переменных. Непрерывность функции нескольких переменных. Основные свойства непрерывных функций. Занятие 30. Дифференцирование функций нескольких переменных. Занятие 31. Полный дифференциал функции нескольких переменных. Дифференцирование сложной функции Занятие 32. Экстремумы функции двух переменных. Занятие 33. Неявные функции нескольких переменных.
11	Числовые ряды и их приложения	Занятие 34. Простейшие свойства сходящихся рядов. Ряды с неотрицательными членами. Интегральный признак Коши. Занятие 35. Знакопередающиеся ряды.
12	Функциональные ряды.	Занятие 36. Основные понятия. Признаки равномерной сходимости. Занятие 37. Свойства равномерно сходящихся рядов.. Занятие 38. Степенные ряды
13	Разложение функций в степенные ряды.	Занятие 39. Ряды Тейлора и Маклорена. пениой ряд. Занятие 40. Методы разложения функций в ряд Тейлора. Приложение рядов.
14	Собственные интегралы, зависящие от параметра.	Занятие 41. Определение интегралов, зависящих от параметра. Занятие 42. Дифференцирование интегралов по параметру. Интегрирование интегралов по параметру.
15	Несобственные интегралы, зависящие от параметра.	Занятие 43. Интегрирование по параметру под знаком интеграла. Дифференцирование по параметру под знаком интеграла
16	Обобщенные функции.	Занятие 44. Бета-функция (интеграл Эйлера 1 рода). Занятие 45. Гамма-функция. Основные понятия. Основные свойства Гамма-функции.
17	Ряды Фурье.	Занятие 46. Ортогональные и ортонормированные системы функций. Занятие 47. Разложение в ряд Фурье по ортонормированной системе функций. Занятие 48. Теоремы о сходимости рядов Фурье. Занятие 49. Интеграл Фурье. Преобразования Фурье.
18	Двойные интегралы.	Занятие 50. Определение двойного интеграла. Условия существования двойного интеграла.

		Занятие 51. Вычисление двойного интеграла в случае криволинейной области. Занятие 52. Геометрические приложения двойного интеграла. Приложения двойных интегралов в механике.
19	Тройной интеграл.	Занятие 53. Понятие тройного интеграла. Занятие 54. Вычисление тройного интеграла. Занятие 55. Замена переменных в тройном интеграле.
20	Криволинейные интегралы первого рода.	Занятие 56. Криволинейные интегралы первого рода. Вычисление криволинейных интегралов первого рода. Занятие 57. Механические приложения криволинейного интеграла 1 рода
21	Криволинейные интегралы второго рода.	Занятие 58. Криволинейные интегралы второго рода. Вычисление криволинейных интегралов второго рода. Занятие 59. Криволинейные интегралы второго рода по замкнутому контуру. Формула Грина. Независимость криволинейных интегралов от пути интегрирования.
22	Поверхностные интегралы первого рода	Занятие 60. Понятие поверхностного интеграла первого рода. Площадь поверхности. Занятие 61. Вычисление поверхностного интеграла первого рода. Приложения поверхностного интеграла первого рода.
23	Поверхностные интегралы второго рода	Занятие 62. Поверхностные интегралы второго рода и их вычисление. Занятие 63-64. Формула Остроградского. Формула Стокса.
24	Элементы теории поля	Занятие 65. Постановка задачи векторного анализа. Скалярные поля и их характеристики. Занятие 66. Векторное поле. Ротор и поток векторного поля. Занятие 67-68. Специальные виды векторных полей.

На практических занятиях решаются задачи по теме занятия.

Требования к самостоятельной работе обучающихся

1. Работа с лекционным материалом, предусматривающая проработку конспекта лекций и учебной литературы, по всем темам из п. 6 настоящей рабочей программы.
2. Выполнение домашнего задания, предусматривающего решение задач, выполнение упражнений, выдаваемых на практических занятиях, по всем темам из п. 6 настоящей рабочей программы.

7. Особенности преподавания учебной дисциплины (модуля) для обучающихся с инвалидностью и ограниченными возможностями здоровья. Методические рекомендации по видам занятий

Студенты с нарушениями опорно-двигательного аппарата (маломобильные студенты, студенты, имеющие трудности передвижения и патологию верхних конечностей)

7.1. Специальные условия, обеспечиваемые в процессе преподавания дисциплины

- возможность использовать специальное программное обеспечение и специальное оборудование и позволяющее компенсировать двигательное нарушение (коляски, ходунки, трости и др.);
- предоставление возможности предкурсового ознакомления с содержанием учебной дисциплины и материалом по курсу;
- применение дополнительных средств активизации процессов запоминания и повторения;
- опора на определенные и точные понятия;
- использование для иллюстрации конкретных примеров;
- применение вопросов для мониторинга понимания;
- разделение изучаемого материала на небольшие логические блоки;
- увеличение доли конкретного материала и соблюдение принципа от простого к сложному при объяснении материала;
- наличие четкой системы и алгоритма организации самостоятельных работ и проверки заданий с обязательной корректировкой и комментариями;
- увеличение доли методов социальной стимуляции (обращение внимания, апелляция к ограничениям по времени, контактные виды работ, групповые задания др.);
- обеспечение беспрепятственного доступа в помещения, а также пребывания них;
- наличие возможности использовать индивидуальные устройства и средства, позволяющие обеспечить реализацию эргономических принципов и комфортное пребывание на месте в течение всего периода учёбы (подставки, специальные подушки и др.).

7.2. Адаптационные и вспомогательные технологии, используемые в процессе преподавания дисциплины:

Технологии здоровьесбережения: обеспечиваются соблюдением ортопедического режима (использование ходунков, инвалидных колясок, трости), регулярной сменой положения тела в целях нормализации тонуса мышц спины, профилактикой утомляемости, соблюдение эргономического режима и обеспечением архитектурной доступности среды (окружающее пространство, расположение учебного инвентаря и оборудования аудиторий обеспечивают возможность доступа в помещении и комфортного нахождения в нём).

ИКТ технологии: обеспечены возможностью применения ПК и специализированных индивидуальных компьютерных средств (специальные клавиатуры, мыши, компьютерная программа «виртуальная клавиатура» и др.).

Технологии дистанционного обучения: обеспечиваются системой электронного образовательного контента БФУ им. И. Канта – электронной информационно-образовательной средой (далее ЭИОС). ЭИОС предоставляет студентам с инвалидностью возможность выполнять различные операции:

- получать варианты заданий и отправлять выполненные;
- узнавать результаты выполненных работ и знакомиться с рецензией на них;
- получать различную справочную информацию, касающуюся учебного процесса и посылать сообщения преподавателю и любому из администраторов;
- отправлять материалы, относящиеся к дисциплинам текущего семестра, а также отчеты по практике и другие файлы;
- иметь дистанционный доступ к информационным ресурсам: учебным и учебно-методическим материалам, расписанию занятий и т.д.;
- задавать вопросы преподавателю по его учебной дисциплине, получать конкретную информацию по тем или иным учебным и/или организационным вопросам,

– проходить тестирование, выполняя задания на выбор правильных ответов, установление соответствия, заполнение пропусков, установление истинности или ложности, а также давать развернутые ответы на поставленные вопросы.

Для студентов, не имеющих возможности посещать очные занятия, осуществляется онлайн-консультирование. Консультации предполагают дополнительный разбор учебного материала и восполнение пробелов в знаниях студентов.

Технологии индивидуализации обучения: обеспечиваются возможностью применения индивидуальных устройств и средств, ПК, учетом темпов работы и утомляемости, предоставлением дополнительных консультаций.

7.3. Адаптация процедуры проведения промежуточной аттестации

В ходе проведения промежуточной аттестации предусмотрено:

– предъявление обучающимся печатных и (или) электронных материалов в формах, адаптированных к ограничениям их здоровья;

– возможность пользоваться индивидуальными устройствами и средствами, позволяющими адаптировать материалы, осуществлять прием и передачу информации с учетом их индивидуальных особенностей;

– увеличение продолжительности проведения аттестации;

– возможность присутствия ассистента и оказания им необходимой помощи (занять рабочее место, передвигаться, прочитать и оформить задание, общаться с преподавателем).

текущий контроль успеваемости и промежуточная аттестация проводятся с учетом их индивидуальных особенностей.

При проведении текущего контроля успеваемости и промежуточной аттестации обеспечивается соблюдение следующих требований:

- проведение текущего контроля успеваемости и промежуточной аттестации для лица с ОВЗ в одной аудитории совместно с обучающимися, не имеющими ограниченных возможностей здоровья, если это не создает трудностей для обучающихся при прохождении текущего контроля успеваемости и промежуточной аттестации;

- присутствие в аудитории ассистента (ассистентов), оказывающего лицам с ОВЗ необходимую техническую помощь с учетом их индивидуальных особенностей (занять рабочее место, передвигаться, прочитать и оформить задание, общаться с преподавателем (ями) / членами Комиссии);

- пользование лицам с ОВЗ необходимыми техническими средствами при прохождении текущего контроля успеваемости и промежуточной аттестации с учетом их индивидуальных особенностей;

- обеспечение возможности беспрепятственного доступа лицам с ОВЗ в аудитории, санитарные и другие помещения, а также их пребывания в указанных помещениях (наличие пандусов, поручней, расширенных дверных проемов, лифтов, при отсутствии лифтов аудитория должна располагаться на первом этаже, наличие специальных кресел и других приспособлений).

Все локальные нормативные акты по вопросам проведения текущего контроля успеваемости и промежуточной аттестации доводятся до сведения лиц с ОВЗ в доступной для них форме.

В зависимости от индивидуальных особенностей лиц с ОВЗ обеспечивается выполнение следующих требований при проведении текущего контроля успеваемости и промежуточной аттестации:

а) для лиц с нарушениями опорно-двигательного аппарата (тяжелыми нарушениями двигательных функций верхних конечностей или отсутствием верхних конечностей):

- письменные задания выполняются обучающимися на компьютере со специализированным программным обеспечением или надиктовываются ассистенту;

- по их желанию испытания текущего контроля успеваемости и промежуточной аттестации проводятся в устной форме

При проведении промежуточной аттестации обеспечивается соблюдение следующих дополнительных требований в зависимости от физических нарушений (или индивидуальных особенностей) обучающихся с ограниченными возможностями здоровья и инвалидов:

для лиц с нарушениями опорно-двигательного аппарата (тяжелыми нарушениями двигательных функций верхних конечностей или отсутствием верхних конечностей):

– письменные задания надиктовываются ассистенту;

– по желанию обучающихся промежуточная аттестация может проводиться в устной форме (устное собеседование по вопросам курса, ответы на вопросы в форме предварительно подготовленной аудиозаписи).

- увеличено время на подготовку

Лекционные занятия.

В ходе лекционных занятий обучающимся с инвалидностью и ограниченными возможностями здоровья рекомендуется выполнять следующие действия. Вести конспектирование учебного материала. Обращать внимание на категории, формулировки, раскрывающие содержание тех или иных явлений и процессов, научные выводы и практические рекомендации по их применению. Задавать преподавателю уточняющие вопросы с целью уяснения теоретических положений, разрешения спорных ситуаций.

Желательно оставить в рабочих конспектах поля, на которых во внеаудиторное время можно сделать пометки из рекомендованной литературы, дополняющие материал прослушанной лекции, а также подчеркивающие особую важность тех или иных теоретических положений.

Практические и семинарские занятия.

На практических и семинарских занятиях в зависимости от темы занятия выполняется поиск информации по решению проблем, практические упражнения, контрольные работы, выработка индивидуальных или групповых решений, итоговое обсуждение с обменом знаниями, участие в круглых столах, разбор конкретных ситуаций, командная работа, представление портфолио и т.п.

Самостоятельная работа.

Самостоятельная работа осуществляется в виде изучения литературы, эмпирических данных по публикациям и конкретных ситуаций из практики, подготовке индивидуальных работ, работа с лекционным материалом, самостоятельное изучение отдельных тем дисциплины; поиск и обзор литературы и электронных источников; чтение и изучение учебника и учебных пособий.

8. Фонд оценочных средств

8.1. Перечень компетенций с указанием этапов их формирования в процессе освоения образовательной программы в рамках учебной дисциплины

Основными этапами формирования указанных компетенций при изучении обучающимися дисциплины являются последовательное изучение содержательно связанных между собой тем учебных занятий. Изучение каждой темы предполагает овладение обучающимися необходимыми компетенциями. Результат аттестации обучающихся на различных этапах формирования компетенций показывает уровень освоения компетенций.

Контролируемые	Индекс контролируемой	Оценочные средства по этапам
----------------	-----------------------	------------------------------

модули, разделы (темы) дисциплины	компетенции (или её части)	формирования компетенций
		текущий контроль по дисциплине
Раздел 1. Введение в математический анализ.	ОПК-1	Решение задач, Устный опрос
Раздел 2. Числовые функции одного действительного переменного	ОПК-1	Решение задач, Устный опрос
Раздел 3. Пределы числовых последовательностей	ОПК-1	Решение задач, Устный опрос
Раздел 4 Предел функции и его свойства.	ОПК-1, УК-1	Решение задач, Устный опрос
Раздел 5 Непрерывность функции в точке и на множестве	ОПК-1, УК-1	Решение задач, Устный опрос
Раздел 6. Дифференцирование функции одной переменной	ОПК-1, УК-1	Решение задач, Устный опрос
Раздел 6. Приложение производной	ОПК-1, УК-1	Решение задач, Устный опрос
Итог 1 семестра	ОПК-1, УК-1	
Раздел 8 Неопределенный интеграл и методы интегрирования	ОПК-1, УК-1	Решение задач, Устный опрос
Раздел 9 Определённый интеграл и способы его вычисления	ОПК-1, УК-1	Решение задач, Устный опрос
Раздел 10 Приложения определённого интеграла в геометрии и физике.	ОПК-1, УК-1	Решение задач, Устный опрос
Раздел 11 Интеграл Стильеса	ОПК-1, УК-1	Решение задач, Устный опрос
Раздел 12 . Функции нескольких независимых переменных. Дифференциальное исчисление	ОПК-1, УК-1	Решение задач, Устный опрос
Контроль 2 семестра	ОПК-1, УК-1	

Раздел 13 Числовые ряды и их приложения		<i>ОПК-1, УК-1</i>	Решение задач, Устный опрос
Раздел 14 Функциональные ряды		<i>ОПК-1, УК-1</i>	Решение задач, Устный опрос
Раздел 15 Разложение функций в степенные ряды		<i>ОПК-1, УК-1</i>	Решение задач, Устный опрос
Раздел 16. Собственные интегралы, зависящие от параметра		<i>ОПК-1, УК-1</i>	Решение задач, Устный опрос
Раздел 17 Несобственные интегралы, зависящие от параметра		<i>ОПК-1, УК-1</i>	Решение задач, Устный опрос
Раздел 18. Обобщенные функции		<i>ОПК-1, УК-1</i>	Решение задач, Устный опрос
Раздел 19 Ряды Фурье		<i>ОПК-1, УК-1</i>	Решение задач, Устный опрос
Контроль 3 семестра		<i>ОПК-1, УК-1</i>	
Раздел 20 Двойные интегралы.		<i>ОПК-1, УК-1</i>	Решение задач, Устный опрос
Раздел 21 Тройной интеграл.		<i>ОПК-1, УК-1</i>	Решение задач, Устный опрос
Раздел 22 Криволинейные интегралы первого рода		<i>ОПК-1, УК-1</i>	Решение задач, Устный опрос
Раздел 23 Криволинейные интегралы второго рода		<i>ОПК-1, УК-1</i>	Решение задач, Устный опрос
24-25 Поверхностные интегралы		<i>ОПК-1, УК-1</i>	Решение задач
26 Элементы теории поля		<i>ОПК-1, УК-1</i>	
Промежуточный контроль		<i>ОПК-1 УК-1</i>	

8.2. Типовые контрольные задания или иные материалы, необходимые для оценки знаний, умений и навыков и (или) опыта деятельности процессе текущего контроля

Примеры вопросов для устного опроса:

- Определить декартово произведение множеств;

Тема 2. Числовые функции одного действительного переменного

- Понятие функции;
- Перечислить основные элементарные функции;
- Изобразить график основных элементарных функций;
- Определить возрастающую функцию;
- Дать определение периодической функции;
- Дать определение ограниченной на множестве функции;

Тема 3. Пределы числовых последовательностей

- Дать определение числовой последовательности;
- Дать определение убывающей числовой последовательности;
- Дать определение возрастающей числовой последовательности;
- Дать определение ограниченной числовой последовательности;
- Дать определение предела числовой последовательности на языке « ϵ » - « δ »;
- Привести пример ограниченной, но не сходящейся числовой последовательности;
- Дать определение, на языке « ϵ » - « δ », бесконечно малой последовательности;
- Дать определение, на языке « ϵ » - « δ », бесконечно большой последовательности;
- Привести графическую интерпретацию предела числовой последовательности;

Тема 4. Предел функции и его свойства. Замечательные пределы и их приложения

- Дать определение предела функции в смысле Гейне;
- Дать определение предела функции в смысле Коши;
- Дать определение левого одностороннего предела функции;
- Изобразить графическую интерпретацию предела функции в смысле Коши;
- Изобразить графическую интерпретацию левого одностороннего предела функции;
- Дать определение правого одностороннего предела функции;
- Изобразить графическую интерпретацию правого одностороннего предела функции;
- Перечислить основные приемы раскрытия неопределённостей;
- Перечислить основные типы неопределённостей;

Тема 5. Непрерывность функции в точке и на множестве

- Дать определение непрерывной функции в точке;
- Дать определение непрерывной функции на множестве;
- Дать определение непрерывной функции в точке на языке « ϵ » - « δ »;
- Дать определение непрерывной функции в точке с использованием приращений аргумента и функции;

- Сформулировать определение точки разрыва первого рода;
- Сформулировать определение точки разрыва второго рода;
- Дать определение понятия «устранимый разрыв»;

Тема 6. Дифференцирование функции одной переменной. Производная

- Сформулировать определение дифференцируемой в точке функции;
- Сформулировать теорему о необходимом условии дифференцирования функции;
- Сформулировать теорему о достаточных условиях дифференцирования функции;
- Определить алгоритм для определения производной;
- Дать определение односторонних производных;
- Вывести формулу вычисления производной логарифмической функции;
- Вывести формулу вычисления производной степенной функции;
- Вывести формулу вычисления производной показательной функции;
- Вывести формулу вычисления производной тригонометрических функций;
- Вывести формулу вычисления производной гиперболических функций;
- Вывести формулу вычисления производной обратных тригонометрических функций;
- Описать вычисление производной неявных функций;
- Описать вычисление производной функций, заданных параметрически;

Тема 7. Приложение производной

- Определить алгоритм вычисления угла между кривыми;
- Определить алгоритм исследования функции на возрастание и убывание;
- Определить алгоритм исследования функции на экстремум;
- Определить алгоритм исследования функции на выпуклость и вогнутость;
- Определить алгоритм нахождения точек перегиба графика функции;
- Определить алгоритм нахождения асимптот графика функции;
- Определить формулу касательной;
- Вывести формулу нормали к графику функции;
- Описать алгоритм нахождения наибольшего и наименьшего значений функции на отрезке;
- Описать метод касательных приближенного решения уравнений;
- Описать метод хорд приближенного решения уравнений;
- Описать комбинированный метод приближенного решения уравнений;
- Описать приемы применения дифференциалов для приближенного вычисления функций;

Тема 8. Неопределенный интеграл и методы интегрирования

- Дать определение первообразной функции;

- Дать определение неопределённого интеграла;
- Записать формулу взаимосвязи различных первообразных одной функции;
- Кому принадлежит авторство определения понятия «неопределённый интеграл»;
- Перечислить основные свойства неопределённого интеграла;
- Записать подстановки, применяемые при вычислении интегралов от тригонометрических функций;
- Записать подстановки, применяемые при вычислении интегралов от иррациональных функций;
- Перечислить типы элементарных дробей;
- Описать алгоритм интегрирования рациональных дробей;
- Перечислить подстановки Эйлера;
- Назвать достоинства и недостаток подстановок Эйлера;
- Перечислить подстановки Чебышёва;
- Назвать отечественных математиков, внесших вклад в развитие теории интегрирования;

Тема 9. Определённый интеграл и способы его вычисления

- Дать определение интегральной суммы Римана;
- Дать определение сумм Дарбу;
- Дать определение определенного интеграла;
- Сформулировать свойства линейности определенного интеграла;
- Сформулировать основные свойства определенного интеграла;
- Сформулировать теорему о среднем в определенном интеграле;
- Описать алгоритм непосредственного интегрирования в определенном интеграле;
- Сформулировать теорему о замене переменной в определенном интеграле;
- Записать формулу вычисления по частям в определенном интеграле;
- Перечислить приближенные методы вычисления определенного интеграла;
- Описать графическую интерпретацию определенного интеграла;

Тема 10. Приложения определённого интеграла в геометрии и физике

- Дать определение квадратуемой фигуры;
- Описать алгоритм вычисления площадей плоских фигур в прямоугольной декартовой системе координат;
- Описать алгоритм вычисления площадей плоских фигур в полярной системе координат;
- Описать алгоритм вычисления площадей плоских фигур в случае параметрического задания кривых;
- Дать определение спрямляемой кривой;
- Описать алгоритм вычисления длины кривой в прямоугольной декартовой системе координат;

- Описать алгоритм вычисления длины кривой в случае параметрического задания;
- Описать алгоритм вычисления длины кривой в полярной системе координат;
- Описать алгоритм вычисления объема фигуры по поперечному сечению;
- Описать алгоритм вычисления объема фигуры вращения;
- Написать формулы для вычисления центра масс плоской фигуры;
- Написать формулы для вычисления центра масс пространственного тела;
- Дать определение момента вращения относительно оси;
- Дать определение момента инерции относительно оси;

Тема 11. Функции нескольких независимых переменных. Дифференциальное исчисление функций нескольких переменных

- Дать определение метрического пространства;
- Дать определение функции нескольких переменных;
- Дать определение предела функции нескольких переменных в смысле Гейне;
- Дать определение предела функции нескольких переменных в смысле Коши;
- Изобразить графическую интерпретацию предела функции нескольких переменных в смысле Коши;
- Дать определение непрерывности функции двух переменных;
- Сформулировать Теорему Вейерштрасса для функции двух переменных;
- Дать определение частных приращений функции нескольких переменных;
- Дать определение полного приращения функции нескольких переменных;
- Дать определение частной производной функции нескольких переменных;
- Объяснить графическую интерпретацию частной производной функции нескольких переменных;
- Вывести формулу частной производной сложной функции нескольких переменных;
- Дать определение дифференцируемости функции нескольких переменных;
- Сформулировать достаточные условия дифференцируемости функции нескольких переменных;
- Вывести формулу полного дифференциала функции нескольких переменных;
- Дать определение локального минимума функции нескольких переменных;
- Дать определение локального максимума функции нескольких переменных;
- Сформулировать теорему о достаточных условиях существования экстремума функции нескольких переменных;
- Описать алгоритм нахождения глобальных экстремумов функции нескольких переменных в замкнутой ограниченной области;

Тема 12. Кратные и криволинейные интегралы

- Дать определение геометрической фигуры;
- Описать различные меры геометрической фигуры;
- Описать алгоритм построения интеграла по фигуре;
- Перечислить частные случаи интеграла по фигуре;
- Дать определение криволинейного интеграла 1 рода;
- Дать определение двойного интеграла;
- Дать определение поверхностного интеграла 1 рода;
- Дать определение тройного интеграла;
- Объяснить, как вычисляется двойной интеграл;
- Объяснить, как вычисляется тройной интеграл;
- Объяснить, как вычисляется криволинейный интеграл 1 рода;
- Объяснить, как вычисляется поверхностный интеграл 1 рода;
- Записать формулу перехода к полярным координатам в двойном интеграле;
- Записать формулу перехода к цилиндрическим координатам в тройном интеграле;
- Записать формулу перехода к сферическим координатам в тройном интеграле;
- Определить сферу применения двойного интеграла;
- Определить сферу применения тройного интеграла;
- Определить сферу применения криволинейного интеграла;
- Определить сферу применения поверхностного интеграла;

Типовые контрольные задания:

1 семестр

Тема №1. Предел последовательности.

Задача 1. Используя определение предела, доказать, что $\lim_{n \rightarrow \infty} a_n = a$ (указать $N(\varepsilon)$).

1.1. $a_n = \frac{3n-2}{2n-5}, a = \frac{3}{2}$.

Задача 2. Вычислить предел числовой последовательности.

2.1. $\lim_{n \rightarrow \infty} \dots$

Задача 3. Вычислить предел числовой последовательности.

3.1.
$$\lim_{n \rightarrow \infty} \frac{n \sqrt[3]{n^2 + \sqrt[4]{n^8 - 1}}}{(n + \sqrt{n}) \sqrt{2 - 2n + n^2}}$$

Задача 4. Вычислить предел числовой последовательности.

4.1.
$$\lim_{n \rightarrow \infty} n (\sqrt{n^2 + 2} - \sqrt{n^2 - 1})$$

Задача 5. Вычислить предел числовой последовательности.

$$5.1. \quad \lim_{n \rightarrow \infty} \left(\frac{1}{n^2} + \frac{2}{n^2} + \frac{3}{n^2} + \dots + \frac{n+2}{n^2} \right)$$

Задача 6. Вычислить предел числовой последовательности.

$$6.1. \quad \lim_{n \rightarrow \infty} \left(\frac{n+2}{n-2} \right)^n$$

Тема №2. Предел функции.

Задача 1. Используя определение предела функции по Коши, доказать $\lim_{x \rightarrow x_0} f(x) = A$ (указать $\delta(\varepsilon)$).

$$1.1. \quad f(x) = \frac{2x^2 - 2}{x + 1}, x_0 = -1, A = -4.$$

Задача 2. Доказать по определению, что функция $f(x)$ непрерывна в точке x_0 .

$$f(x) = 2x^2 - 3x + 1, x_0 = -2,$$

Задача 3. Вычислить предел функции.

$$\lim_{x \rightarrow 1} \frac{x^3 + x^2 - x - 1}{x^3 - x - x^2 + 1}$$

Задача 4. Вычислить предел функции.

$$4.1. \quad \frac{\lim_{x \rightarrow 4} \sqrt{1+2x} - 3}{\sqrt{x} - 2}.$$

Задача 5. Вычислить предел функции.

$$5.1. \quad \frac{\lim_{x \rightarrow 0} \ln(1 + \sin x)}{\sin 4(x - \pi)}$$

Задача 6. Вычислить предел функции.

$$6.1. \quad \frac{\lim_{x \rightarrow 1} \ln x}{x^2 - 1}.$$

Задача 7. Вычислить предел функции.

$$7.1. \quad \frac{\lim_{x \rightarrow \pi/2} 2^{\cos^2 x} - 1}{\ln \sin x}$$

Задача 8. Вычислить предел функции:

$$\lim_{x \rightarrow 0} \frac{2^{2x} - e^{2x}}{x \cdot \arcsin(3x) + \operatorname{arctg}(2x) - x \cdot \log_2(1+x) - x \cdot (\sqrt{1+x} - 1)}$$

Задача 9. Вычислить предел функции:

$$\lim_{x \rightarrow 0} \frac{\ln(2+x) + \ln(2-x) - 2 \ln 2}{\cos(2x) - 1}$$

Задача 10. Вычислить предел функции, используя метод логарифмирования:

$$\lim_{x \rightarrow 0} \left(\frac{1 + \sin x \cos x}{1 + \sin x \cos(3x)} \right)^{\operatorname{ctg}^3 x}$$

Задача 11. Вычислить предел функции, используя метод логарифмирования:

$$\lim_{x \rightarrow 0} \left(\frac{3^{x+1} + 4^{x+1} + 5^{x+1}}{12} \right)^{\frac{1}{x}}$$

Задача 12. Вычислить предел функции.

$$\lim_{x \rightarrow \infty} \frac{(x+3)^{x+3} (x+1)^{x+1}}{(x+4)^{2x+4}}$$

Задача 13. Исследовать функцию на точки разрыва:

$$f(x) = \begin{cases} \frac{1}{x+2}, & x \in (-\infty; -2) \cup \dot{1}, \\ x^x, & x \in \{-2\} \cup (0; 1), \\ \left[\frac{3}{2x} \right], & x \in \dot{1}. \end{cases}$$

В ответе к заданию построить таблицу:

№	Точка разрыва x_0	Левосторонний предел в x_0	$f(x) \underset{0}{\underset{0}{\underset{0}{\dot{1}}}}$	Правосторонний предел в x_0	Род точки разрыва x_0
1.

Тема №4. Дифференцирование и построение графиков.

1. Вычислить приближённо $\sqrt[4]{17}$.

2. Найти дифференциал функции, заданной неявно: $y = e^{-\frac{x}{y}}$.

3. Используя правило Лопиталья, найти предел $\lim_{x \rightarrow 1} \left[\frac{1}{x-1} - \frac{1}{\ln x} \right]$.

4. Найти предел $\lim_{x \rightarrow 0} \frac{e^x - e^{-x} - 2x}{\sin x - x}$.

5. Провести исследование и построить график функции: $y = \frac{x^3}{x^2 - 1}$.

8.3. Перечень вопросов и заданий для промежуточной аттестации по дисциплине

Вопросы для промежуточного контроля:

Первый семестр

- 1) Множества. Подмножества. Операции над множествами.
- 2) Функция, график функции, композиция отображений, сюръекция, инъекция и биекция, обратное отображение.
- 3) Бинарные отношения. Отношение эквивалентности. Отношение порядка.
- 4) Аксиоматика множества вещественных чисел. Аксиомы действительных чисел: аксиомы сложения, умножения и порядка. Аксиома Архимеда. Натуральные числа. Принцип индукции.
- 5) Грани числовых множеств.
- 6) Теорема Коши-Кантора о вложенных отрезках, теорема Бореля-Лебега о конечном покрытии, теорема Больцано-Вейерштрасса о предельной точке.
- 7) Понятие о мощности множества. Счетные множества. Континуум.
- 8) Понятие числовой последовательности и ее предела. Теорема о единственности предела. Ограниченность сходящихся последовательностей.
- 9) Свойства пределов последовательностей. Предельный переход в неравенствах.
- 10) Арифметические операции со сходящимися последовательностями.
- 11) Критерий Коши существования предела числовой последовательности.
- 12) Монотонные последовательности. Признак сходимости монотонной последовательности.
- 13) Число e .
- 14) Подпоследовательности. Теорема Больцано - Вейерштрасса.
- 15) Бесконечно большие и бесконечно малые последовательности. Основные свойства бесконечно малых и бесконечно больших последовательностей.
- 16) Предел функции в точке. Эквивалентность определения предела по Гейне и Коши. Единственность предела. Односторонние пределы.
- 17) Свойства пределов функций. Бесконечно малые и бесконечно большие функции. Пределы монотонных функций.
- 18) База. Предел функции по базе.
- 19) Критерий Коши существования предела функции.
- 20) Предел композиции функций. Второй замечательный предел.
- 21) Сравнение асимптотического поведения функций. O и o символика. Эквивалентные функции. Выделение главной части функции в точке.
- 22) Непрерывность функции в точке. Локальные свойства непрерывных функций. Точки разрыва. Классификация точек разрыва.
- 23) Непрерывность сложной функции.
- 24) Свойства функций, непрерывных на отрезке (теоремы Вейерштрасса). Теорема Коши о промежуточном значении.
- 25) Критерий непрерывности монотонной функции.
- 26) Существование и непрерывность обратной функции.
- 27) Равномерная непрерывность функции. Теорема Кантора.
- 28) Непрерывность элементарных функций.
- 29) Замечательные пределы
- 30) Определение производной. Геометрический и физический смысл производной. Односторонние производные. Необходимое условие дифференцируемости.
- 31) Правила дифференцирования.
- 32) Производная сложной функции. Производная обратной функции. Производная функции, заданной параметрически.
- 33) Производные элементарных функций.
- 34) Дифференциал функции, его геометрический смысл. Инвариантность формы первого дифференциала.
- 35) Производные и дифференциалы высших порядков. Формула Лейбница.
- 36) Теорема Ферма.

- 37) Теорема Ролля.
- 38) Теорема Лагранжа о среднем.
- 39) Теорема Коши о среднем.
- 40) Раскрытие неопределенностей по правилу Лопиталя.
- 41) Теорема Тейлора.
- 42) Локальный и глобальный варианты формулы Тейлора. Формула Тейлора с остаточным членом в общей форме, в форме Лагранжа, Коши и Пеано.
- 43) Многочлен Тейлора как многочлен наилучшего приближения функции в окрестности данной точки.
- 44) Формулы Тейлора для основных элементарных функций (с оценкой остатка).
- 45) Вычисление пределов с помощью формулы Тейлора (метод выделения главной части).
- 46) Применение производной к исследованию функции на монотонность и экстремум.
- 47) Необходимое условие экстремума функции. Достаточные условия экстремума на языке производных высших порядков.
- 48) Выпуклые функции. Критерии выпуклости. Точки перегиба. Построение графиков.

Второй семестр

- 49) Первообразная и неопределенный интеграл. Свойства неопределенного интеграла. Таблица основных интегралов.
- 50) Основные методы интегрирования: замена переменной и интегрирование по частям неопределенного интеграла
- 51) Интегрирование дробно-рациональных функций. Метод Остроградского.
- 52) Интегрирование квадратичных иррациональностей посредством подстановок Эйлера.
- 53) Интегралы от дифференциальных биномов. Теорема Чебышева.
- 54) Интегрирование некоторых трансцендентных функций.
- 55) Задачи, приводящие к понятию определенного интеграла. Определение интеграла Римана. Необходимое условие интегрируемости.
- 56) Верхние и нижние суммы Дарбу. Интеграл Дарбу.
- 57) Необходимые и достаточные условия интегрируемости.
- 58) Интегрируемость непрерывной функции, монотонной функции и ограниченной функции с конечным числом точек разрыва.
- 59) Критерии интегрируемости.
- 60) Свойства интегрируемых функций. Свойства определенного интеграла.
- 61) Теоремы о среднем.
- 62) Определенный интеграл с переменным верхним пределом.
- 63) Формула Ньютона Лейбница.
- 64) Формулы замены переменной и интегрирования по частям в определённом интеграле.
- 65) Понятие площади и квадратуемости плоской фигуры.
- 66) Понятие площади и квадратуемости плоской фигуры.
- 67) Геометрические приложения определенного интеграла.
- 68) Некоторые физические приложения определенного интеграла.
- 69) Теорема о представлении функции ограниченной вариации и основные свойства.
- 70) Признаки существования интеграла Стильеса и его вычисление.
- 71) Понятие функции нескольких переменных
- 72) Понятия n -мерного координатного пространства и n -мерного евклидова пространства.
- 73) Основные метрические и топологические характеристики точечных множеств евклидова пространства.

- 74) Предельное значение функции нескольких переменных. Сходящиеся последовательности точек n - мерного евклидова пространства. Критерий Коши сходимости последовательности.
- 75) Некоторые свойства ограниченных последовательностей точек n - мерного евклидова пространства.
- 76) Предел функции нескольких переменных. Пределы повторный и кратный. Бесконечно малые функции. Необходимое и достаточное условие существования предела функции.
- 77) Непрерывность функции нескольких переменных. Основные свойства непрерывных функций нескольких переменных.
- 78) Равномерная непрерывность функции нескольких переменных.
- 79) Частные производные. Понятие дифференцируемости. Дифференциал. Инвариантность формы первого дифференциала.
- 80) Достаточные условия дифференцируемости функции нескольких переменных. Дифференцирование сложной функции.
- 81) Производная по направлению. Градиент.
- 82) Касательная плоскость и нормаль к поверхности.
- 83) Частные производные и дифференциалы высших порядков. Свойства смешанных производных.
- 84) Формула Тейлора для функции нескольких переменных.
- 85) Отображения из R^n в R^m , их дифференцирование. Матрица производной. Якобиан
- 86) Экстремумы функции нескольких переменных. Необходимые условия экстремума.
- 87) Достаточные условия экстремума функции нескольких переменных.
- 88) Понятие неявной функции. Теорема о существовании и дифференцируемости неявной функции и некоторые ее применения.
- 89) Вычисление частных производных неявно заданной функции.
- 90) Понятие зависимости функций. Достаточное условие независимости.
- 91) Функциональные матрицы и их приложения.
- 92) Задачи, приводящие к понятию экстремума. Необходимые условия условного экстремума.
- 93) Метод неопределенных множителей Лагранжа.
- 94) Достаточные условия условного экстремума.

Третий семестр

- 95) Понятие числового ряда. Ряд и его частичные суммы. Сходящиеся и расходящиеся ряды.
- 96) Критерий Коши сходимости ряда. Свойства, сходящихся рядов.
- 97) Арифметические операции над сходящимися рядами.
- 98) Ряды с положительными членами. Необходимое и достаточное условие сходимости ряда с положительными членами.
- 99) Признаки сравнения. Признаки Даламбера и Коши.
- 100) Интегральный признак Коши—Маклорена. Признаки Раабе и Гаусса.
- 101) Абсолютно и условно сходящиеся ряды. Теоремы о перестановке членов условно сходящегося ряда и о перестановке членов абсолютно сходящегося ряда.
- 102) Знакопередающиеся ряды. Признаки Лейбница. Абсолютная и условная сходимость.
- 103) Сходимость произвольных рядов. Признаки Дирихле и Абеле.
- 104) Двойные и повторные ряды.
- 105) Бесконечные произведения. Связь между сходимостью бесконечных произведений и рядов.

- 106) Понятие функциональной последовательности и функционального ряда. Сходимость функциональной последовательности в точке и на множестве.
- 107) Равномерная сходимости на множестве. Критерий Коши.
- 108) Достаточные признаки равномерной сходимости функционального ряда: признаки Вейерштрасса, Дирихле и Абеля.
- 109) Непрерывность суммы равномерно сходящегося ряда.
- 110) Почленное интегрирование и почленное дифференцирование функциональных последовательностей и рядов.
- 111) Степенной ряд и область его сходимости.
- 112) Формула Коши—Адамара для радиуса сходимости степенного ряда.
- 113) Равномерная сходимость и непрерывность суммы степенного ряда.
- 114) Почленное интегрирование и почленное дифференцирование степенного ряда.
- 115) Ряд Тейлора. Разложение функций в степенные ряды. Достаточное условие.
- 116) Разложение некоторых элементарных функций в ряд Тейлора.
- 117) Применение рядов к приближённым вычислениям.
- 118) Теоремы Вейерштрасса о равномерном приближении непрерывной функции многочленами.
- 119) Ряды с комплексными членами. Формулы Эйлера.
- 120) Интегралы, зависящие от параметра. Непрерывность, дифференцирование и интегрирование по параметру.
- 121) Несобственные интегралы первого и второго рода. Признаки сходимости.
- 122) Абсолютная и условная сходимость несобственного интеграла.
- 123) Признаки Дирихле и Абеля сходимости несобственного интеграла.
- 124) Замена переменных под знаком несобственного интеграла и формула интегрирования по частям.
- 125) Несобственные интегралы, зависящие от параметра. Равномерная сходимость.
- 126) Свойства непрерывности, интегрируемости и дифференцируемости несобственных интегралов, зависящих от параметра.
- 127) Применение теории несобственных интегралов к вычислению некоторых интегралов. Интегралы Пуассона и Дирихле.
- 128) Г- и В-функции Эйлера. Интегралы Эйлера.
- 129) Ортогональные системы функций. Понятие об общем ряде Фурье, минимальном свойстве его коэффициентов.
- 130) Тригонометрическая система. Тригонометрические ряды. Ряд Фурье. Коэффициенты ряда Фурье.
- 131) Сходимость ряда Фурье. Неравенство Бесселя.
- 132) Равномерная сходимость ряда Фурье. Равенство Парсеваля.
- 133) Сходимость в среднем.
- 134) Образ Фурье и его простейшие свойства.
- 135) Интеграл Фурье. Условия разложимости функции в интеграл Фурье.
- 136) Понятие о прямом и обратном преобразованиях Фурье.
- 137) Некоторые дополнительные свойства преобразования Фурье.
- 138) Преобразование Лапласа. Понятие об операционном исчислении.

Четвёртый семестр

- 139) Определение и существование двойного интеграла.
- 140) Основные свойства двойного интеграла.
- 141) Вычисление двойного интеграла. Сведение двойного интеграла к повторному.
- 142) Понятие криволинейных координат на плоскости.

- 143) Замена переменных в двойном интеграле. Полярная система координат.
- 144) Геометрические и физические приложения двойных интегралов.
- 145) Тройные интегралы. Их определение, вычисление и простейшие свойства.
- 146) Замена переменных в тройном интеграле. Цилиндрическая и сферическая система координат.
- 147) Приложения тройных интегралов.
- 148) Несобственные кратные интегралы.
- 149) Определения криволинейного интеграла 1-го рода. Его свойства.
- 150) Вычисление криволинейного интеграла 1-го рода. Сведение криволинейного интеграла 1-го рода к определенному интегралу.
- 151) Определения криволинейного интеграла 2-го рода. Его свойства.
- 152) Вычисление криволинейного интеграла 2-го рода. Сведение криволинейного интеграла 2-го рода к определенному интегралу.
- 153) Приложения криволинейных интегралов.
- 154) Связь криволинейных интегралов 1-го и 2-го рода.
- 155) Формула Грина. Вычисление площадей с помощью криволинейных интегралов.
- 156) Условия независимости криволинейного интеграла второго рода от пути интегрирования.
- 157) Понятие поверхности. Задание поверхности с помощью векторных функций. Касательная плоскость и нормаль к поверхности.
- 158) Сторона поверхности. Ориентация. Односторонние и двусторонние поверхности.
- 159) Понятие площади поверхности. Квадрируемость гладких поверхностей.
- 160) Поверхностный интеграл первого рода. Его существование и свойства.
- 161) Поверхностный интеграл второго рода. Его существование и свойства.
- 162) Приложения поверхностных интегралов.
- 163) Формула Стокса.
- 164) Формула Остроградского.

8.4. Планируемые уровни сформированности компетенций обучающихся и критерии оценивания

Уровни	Содержательное описание уровня	Основные признаки выделения уровня (этапы формирования компетенции, критерии оценки сформированности)	Пятибалльная шкала (академическая) оценка	Двухбалльная шкала, зачет	БРС, % освоения (рейтинговая оценка)
Повышенный	Творческая деятельность	<i>Включает нижестоящий уровень.</i> Умение самостоятельно принимать решение, решать проблему/задачу теоретического и прикладного характера на основе изученных методов, приемов, технологий	отлично	зачтено	86-100
Базовый	Применение	<i>Включает</i>	хорошо		71-85

	знаний и умений в более широких контекстах учебной и профессиональной деятельности, нежели по образцу с большей степени самостоятельности и инициативы	<i>нижестоящий уровень.</i> Способность собирать, систематизировать, анализировать и грамотно использовать информацию из самостоятельно найденных теоретических источников и иллюстрировать ими теоретические положения или обосновывать практику применения			
Удовлетворительный (достаточный)	Репродуктивная деятельность	Изложение в пределах задач курса теоретически и практически контролируемого материала	удовлетворительно		55-70
Недостаточный	Отсутствие признаков удовлетворительного уровня		неудовлетворительно	не зачтено	Менее 55

9. Перечень основной и дополнительной учебной литературы, необходимой для освоения дисциплины.

Основная литература

1. Тер-Крикоров, А. М. Курс математического анализа : учебное пособие / А.М. Тер-Крикоров, М.И. Шабунин, 2-е изд. - Москва : ФИЗМАТЛИТ, 2001. - 669 с. ISBN 5-9221-0008-3. - Текст : электронный. - URL: <https://znanium.com/catalog/product/544563> (дата обращения: 30.03.2023). – Режим доступа: по подписке.
2. Кудрявцев, Л. Д. Краткий курс математического анализа. Т. 1. Дифференциальное и интегральное исчисления функций одной переменной. Ряды: Учебник / Кудрявцев Л.Д., - 4-е изд. - Москва :ФИЗМАТЛИТ, 2015. - 444 с.: ISBN 978-5-9221-1585-8. - Текст : электронный. - URL: <https://znanium.com/catalog/product/854332> (дата обращения: 30.03.2023). – Режим доступа: по подписке.
3. Кудрявцев, Л. Д. Краткий курс математического анализа. Т. 2. Дифференциальное и интегральное исчисления функций многих переменных. Гармонический анализ / Кудрявцев Л.Д., - 3-е изд. - Москва :ФИЗМАТЛИТ, 2003. - 424 с.: ISBN 5-9221-0185-4. - Текст : электронный. - URL: <https://znanium.com/catalog/product/944781> (дата обращения: 30.03.2023). – Режим доступа: по подписке.

Дополнительная литература

1. Жукова, Г. С. Математический анализ в примерах и задачах : учебное пособие : в 2 частях. Часть 1 / Г.С. Жукова, М.Ф. Рушайло. — Москва : ИНФРА-М, 2022. —

260 с. — (Высшее образование: Бакалавриат). — DOI 10.12737/1072156. - ISBN 978-5-16-015963-8. - Текст : электронный. - URL: <https://znanium.com/catalog/product/1860691> (дата обращения: 30.03.2023). – Режим доступа: по подписке.

2. Дзедисов, Х. П. Математический анализ. Руководство к решению задач : учебное пособие / Х. П. Дзедисов. — Москва : ИНФРА-М, 2020. — 203 с. — (Высшее образование: Бакалавриат). - ISBN 978-5-16-109185-2. - Текст : электронный. - URL: <https://znanium.com/catalog/product/1194129> (дата обращения: 30.03.2023). – Режим доступа: по подписке.
3. Демидович Б. П. Сборник задач и упражнений по математическому анализу [Текст] : учеб. пособие для вузов / Б. П. Демидович, 2010. 558 с. (УА 90 экз)

10. Перечень ресурсов информационно-телекоммуникационной сети «Интернет», необходимых для освоения дисциплины (модуля).

- НЭБ Национальная электронная библиотека, диссертации и прочие издания
- ЭБС Консультант студента
- ПРОСПЕКТ ЭБС
- ЭБС ZNANIUM.COM
- ЭБС IBOOKS.RU
- Электронно-библиотечная система (ЭБС) Кантитана (<https://elib.kantiana.ru/>)

11. Перечень информационных технологий, используемых при осуществлении образовательного процесса по дисциплине.

Программное обеспечение обучения включает в себя:

- система электронного образовательного контента БФУ им. И. Канта – www.lms-3.kantiana.ru, обеспечивающую разработку и комплексное использование электронных образовательных ресурсов;
- серверное программное обеспечение, необходимое для функционирования сервера и связи с системой электронного обучения через Интернет;
- корпоративная платформа Webinar.ru;
- установленное на рабочих местах обучающихся ПО: Microsoft Windows 7, Microsoft Office Standart 2010, антивирусное программное обеспечение Kaspersky Endpoint Security.
- специализированное ПО не требуется.

12. Описание материально-технической базы, необходимой для осуществления образовательного процесса по дисциплине.

Для проведения занятий лекционного типа, практических и семинарских занятий используются специальные помещения (учебные аудитории), оборудованные техническими средствами обучения – мультимедийной проекционной техникой. Для проведения занятий лекционного типа используются наборы демонстрационного оборудования.

Для проведения лабораторных работ, (практических занятий – при необходимости) используются специальные помещения (учебные аудитории), оснащенные специализированным лабораторным оборудованием: персональными компьютерами с возможностью выхода в интернет и с установленным программным обеспечением, заявленным в п.11.

Для проведения групповых и индивидуальных консультаций, текущего контроля и промежуточной аттестации используются специальные помещения (учебные аудитории), оборудованные специализированной мебелью (для обучающихся), меловой / маркерной доской.

Для организации самостоятельной работы обучающимся предоставляются помещения, оснащенные компьютерной техникой с возможностью подключения к сети «Интернет» и обеспечением доступа в электронную информационно-образовательную среду университета.

Для обучения инвалидов и лиц с ограниченными возможностями здоровья университетом могут быть представлены специализированные средства обучения, в том числе технические средства коллективного и индивидуального пользования.

4.2. Программа дисциплины «Алгебра»

1. Наименование дисциплины: «Алгебра».

Цель дисциплины: целью освоения дисциплины «Алгебра» является фундаментальная подготовка обучающихся с инвалидностью и ограниченными возможностями здоровья в области алгебры.

2. Перечень планируемых результатов обучения по дисциплине, соотнесенных с планируемыми результатами освоения образовательной программы

Код компетенции	Результаты освоения образовательной программы (ИДК)	Результаты обучения по дисциплине
ОПК-1. Способен применять фундаментальные знания, полученные в области математических и (или) естественных наук, и использовать их в профессиональной деятельности.	ОПК-1.1. Обладает фундаментальными знаниями, полученными в области математических и (или) естественных наук. ОПК-1.2. Решает задачи, формулируемые в рамках математических и (или) естественных наук. ОПК-1.3. Выбирает методы решения задач профессиональной деятельности на основе теоретических знаний.	- знать основные понятия алгебры и основные типы задач, возникающих в алгебре; - уметь использовать полученные теоретические знания для решения конкретных прикладных задач, производить математические расчеты в стандартных постановках, производить содержательный анализ результатов вычислений; использовать полученные знания в профессиональной деятельности; - владеть практическими навыками формализации различных задач алгебраическими методами; составления алгоритмов решения, пригодных для последующего программирования; анализа оценки эффективности применяемых методов.

3. Место дисциплины в структуре образовательной программы

Дисциплина «Алгебра» относится к обязательной части Блока 1 Дисциплины (модули), входит в Модуль 2. Модуль фундаментальных математических дисциплин.

4. Виды учебной работы по дисциплине.

Виды учебной работы по дисциплине зафиксированы учебным планом основной профессиональной образовательной программы по указанному направлению и профилю, выражаются в академических часах. Часы контактной работы и самостоятельной работы обучающегося и часы, отводимые на процедуры контроля, могут различаться в учебных планах ОПОП по формам обучения. Объем контактной работы включает часы контактной аудиторной работы (лекции/практические занятия/ лабораторные работы), контактной внеаудиторной работы (контроль самостоятельной работы), часы контактной работы в период аттестации. Контактная работа, в том числе может проводиться посредством электронной информационно-образовательной среды университета с использованием ресурсов сети Интернет и дистанционных технологий.

5. Содержание дисциплины, структурированное по темам (разделам)

Исходя из рамок, установленных учебным планом по трудоемкости и видам учебной работы по дисциплине, преподаватель самостоятельно выбирает тематику занятий по формам и количеству часов проведения контактной работы: лекции и иные учебные занятия, предусматривающие преимущественную передачу учебной информации преподавателем и (или) занятия семинарского типа (семинары, практические занятия, практикумы, лабораторные работы, коллоквиумы и иные аналогичные занятия), и (или) групповые консультации, и (или) индивидуальную работу обучающихся с преподавателем, в том числе индивидуальные консультации (по курсовым работам/проектам – при наличии курсовой работы/проекта по данной дисциплине в учебном плане). Рекомендуемая тематика занятий максимально полно реализуется в контактной работе с обучающимися очной формы обучения. В случае реализации образовательной программы в заочной / очно-заочной форме трудоемкость дисциплины сохраняется, однако объем учебного материала в значительной части осваивается обучающимися в форме самостоятельной работы. При этом требования к ожидаемым образовательным результатам обучающихся по данной дисциплине не зависят от формы реализации образовательной программы.

№	Наименование раздела	Содержание раздела
1	Матрицы и определители	Понятие матрицы. Линейные операции над матрицами. Умножение матриц. Перестановки из n элементов. Подстановки степени n . Четность подстановок. Понятие определителя порядка n . Определители порядка 2 и 3. Свойства определителей. Теоремы о разложении определителя по элементам строки. Теорема Лапласа. Формулы Крамера решения системы линейных уравнений. Теорема об определителе произведения матриц. Обратная матрица. Матричные уравнения. Элементарные преобразования матриц. Метод Гаусса решения систем линейных уравнений.
2	Поле комплексных чисел	Построение поля комплексных чисел. Действия с комплексными числами. Комплексно сопряженные числа. Тригонометрическая форма комплексного числа. Умножение и деление комплексных чисел в тригонометрической форме. Возведение комплексных чисел в степень. Формула Муавра. Извлечение корня из комплексного числа. Корни степени n из единицы. Первообразные корни.
3	Кольцо	Построение кольца многочленов от одной переменной.

	многочленов от одной переменной	<p>Действия над многочленами. Теорема деления многочленов с остатком. Делимость многочленов. Наибольший общий делитель. Алгоритм Евклида. Взаимно простые многочлены. Теорема Безу. Схема Горнера. Корни многочленов. Кратность корня и её связь со значениями производных. Основная теорема алгебры многочленов, следствие из нее. Формулы Виета. Многочлены с действительными коэффициентами и их корни. Приводимость многочленов над полем. Разложение многочленов на неприводимые множители над полями действительных и комплексных чисел. Многочлены с рациональными коэффициентами и их корни. Поле рациональных дробей. Разложение рациональной дроби на простейшие</p>
4	Векторные пространства и системы линейных уравнений	<p>Понятие векторного пространства. Линейная зависимость векторов. Свойства линейной зависимости. Базис пространства. Координаты вектора. Теоремы о базисах. Размерность пространства. Формулы преобразования базиса. Формулы преобразования координат. Изоморфизм векторных пространств одинаковой конечной размерности. Подпространства. Признак подпространства. Сумма и пересечение подпространств. Прямая сумма. Ранг системы векторов. Линейная оболочка векторов. Ранг матрицы (основная теорема). Теоремы о ранге матрицы. Критерий совместности системы линейных уравнений. Подпространство решений системы линейных однородных уравнений. Фундаментальные решения системы линейных однородных уравнений. Обзор методов исследования и решения систем линейных уравнений.</p>
5	Линейные операторы векторных пространств	<p>Понятие линейного отображения и линейного оператора. Матрица линейного оператора. Связь матриц оператора в разных базисах. Действия над линейными операторами. Обратные операторы, условие существования. Образ и ядро линейного оператора. Теоремы о ранге и дефекте линейного оператора. Собственные векторы и собственные значения линейного оператора. Условия приводимости матрицы линейного оператора к диагональному виду. Характеристический многочлен линейного оператора. Характеристические корни и собственные значения линейного оператора. Инвариантные подпространства линейного оператора. Разложение векторного пространства в прямую сумму инвариантных подпространств.</p>
6	Евклидовы пространства	<p>Понятие евклидова и унитарного пространства. Скалярное произведение векторов. Процесс ортогонализации векторов. Длина вектора и угол между векторами. Неравенство Коши-Буняковского. Ортонормированные базисы. Ортогональные матрицы. Изоморфизм евклидовых пространств одинаковой размерности. Ортогональное дополнение подпространства. Симметрические операторы, их свойства. Критерий симметричности оператора, существование собственного ортонормированного базиса. Ортогональные операторы, их свойства. Канонический базис и каноническая матрица ортогонального оператора.</p>
7	Квадратичные формы	<p>Линейные формы. Квадратичные формы. Ранг квадратичной формы. Приведение квадратичной формы к каноническому виду. Метод Лагранжа. Метод элементарных преобразований. Приведение квадратичной формы в евклидовом пространстве к каноническому виду ортогональным преобразованием переменных. Нормальный вид квадратичной формы над полем</p>

		вещественных и комплексных чисел. Закон инерции квадратичных форм. Положительно определённые квадратичные формы. Критерий Сильвестра. Распадающиеся квадратичные формы.
8	Основные алгебраические структуры	Внутренние и внешние операции на множестве. Понятие алгебраической структуры. Понятие группы. Примеры. Свойства элементов группы. Группа подстановок. Группа невырожденных матриц. Циклические группы. Конечные группы. Подгруппы. Признаки подгрупп. Теорема Лагранжа. Группы ортогональных и унимодулярных матриц. Кольца, тела, поля. Примеры. Кольцо матриц. Кольцо классов вычетов. Подкольца. Идеалы. Подполя.

6. Рекомендуемая тематика учебных занятий в форме контактной работы

Рекомендуемая тематика учебных занятий лекционного типа (предусматривающих преимущественную передачу учебной информации преподавателями):

№	Наименование раздела	Темы лекций
1	Матрицы и определители	Лекция 1. Понятие матрицы. Линейные операции над матрицами. Умножение матриц. Лекция 2. Перестановки из n элементов. Подстановки n элементов. Четность подстановок. Лекция 3. Понятие определителя порядка n . Определители порядка 2 и 3. Свойства определителей. Лекция 4. Теоремы о разложении определителя по элементам строки. Лекция 5. Формулы Крамера решения системы линейных уравнений. Лекция 6. Теорема об определителе произведения матриц. Обратная матрица. Лекция 7. Матричные уравнения. Элементарные преобразования матриц. Метод Гаусса решения систем линейных уравнений.
2	Поле комплексных чисел	Лекция 8. Построение поля комплексных чисел. Действия с комплексными числами. Комплексно сопряженные числа. Лекция 9. Тригонометрическая форма комплексного числа. Умножение и деление комплексных чисел в тригонометрической форме. Лекция 10. Возведение комплексных чисел в степень. Формула Муавра. Извлечение корня из комплексного числа. Корни степени n из единицы. Первообразные корни.
3	Кольцо многочленов от одной переменной	Лекция 11. Построение кольца многочленов от одной переменной. Действия над многочленами. Теорема деления многочленов с остатком. Лекция 12. Делимость многочленов. Наибольший общий делитель. Алгоритм Евклида. Взаимно простые многочлены. Лекция 13. Теорема Безу. Схема Горнера. Корни многочленов. Кратность корня и её связь со значениями производных. Основная теорема алгебры многочленов, следствие из нее. Лекция 14. Формулы Виета. Многочлены с действительными

		<p>коэффициентами и их корни. Приводимость многочленов над полем. Разложение многочленов на неприводимые множители над полями действительных и комплексных чисел.</p> <p>Лекция 15. Многочлены с рациональными коэффициентами и их корни. Поле рациональных дробей. Разложение рациональной дроби на простейшие</p>
4	Векторные пространства и системы линейных уравнений	<p>Лекция 16. Понятие векторного пространства. Линейная зависимость векторов. Свойства линейной зависимости.</p> <p>Лекция 17. Базис пространства. Координаты вектора. Теоремы о базисах. Размерность пространства.</p> <p>Лекция 18. Формулы преобразования базиса. Формулы преобразования координат. Изоморфизм векторных пространств одинаковой конечной размерности.</p> <p>Лекция 19. Подпространства. Признак подпространства. Сумма и пересечение подпространств. Прямая сумма.</p> <p>Лекция 20. Ранг системы векторов. Линейная оболочка векторов. Ранг матрицы (основная теорема).</p> <p>Лекция 21. Теоремы о ранге матрицы. Критерий совместности системы линейных уравнений.</p> <p>Лекция 22. Подпространство решений системы линейных однородных уравнений. Фундаментальные решения системы линейных однородных уравнений. Обзор методов исследования и решения систем линейных уравнений.</p>
5	Линейные операторы векторных пространств	<p>Лекция 23. Понятие линейного отображения и линейного оператора. Матрица линейного оператора. Связь матриц оператора в разных базисах.</p> <p>Лекция 24. Действия над линейными операторами. Обратные операторы, условие существования. Образ и ядро линейного оператора. Теоремы о ранге и дефекте линейного оператора.</p> <p>Лекция 26. Собственные векторы и собственные значения линейного оператора. Условия приводимости матрицы линейного оператора к диагональному виду.</p> <p>Лекция 27. . Характеристический многочлен линейного оператора. Характеристические корни и собственные значения линейного оператора. Инвариантные подпространства линейного оператора. Разложение векторного пространства в прямую сумму инвариантных подпространств.</p>
6	Евклидовы пространства	<p>Лекция 28. Понятие евклидова и унитарного пространства. Скалярное произведение векторов. Процесс ортогонализации векторов. Длина вектора и угол между векторами. Неравенство Коши-Буняковского.</p> <p>Лекция 29. Ортонормированные базисы. Ортогональные матрицы. Изоморфизм евклидовых пространств одинаковой размерности. Ортогональное дополнение подпространства. Симметрические операторы, их свойства.</p> <p>Лекция 30. Критерий симметричности оператора, существование собственного ортонормированного базиса. Ортогональные операторы, их свойства. Канонический базис и каноническая матрица ортогонального оператора.</p>
7	Квадратичные формы	<p>Лекция 31. Линейные формы. Квадратичные формы. Ранг квадратичной формы. Приведение квадратичной формы к каноническому виду. Метод Лагранжа.</p> <p>Лекция 32. Метод элементарных преобразований. Приведение квадратичной формы в евклидовом пространстве к каноническому виду ортогональным преобразованием переменных. Нормальный вид квадратичной формы над полем вещественных и комплексных чисел.</p> <p>Лекция 33. Закон инерции квадратичных форм. Положительно</p>

		определённые квадратичные формы. Критерий Сильвестра. Распадающиеся квадратичные формы.
8	Основные алгебраические структуры	Лекция 34. Внутренние и внешние операции на множестве. Понятие алгебраической структуры. Понятие группы. Примеры. Свойства элементов группы. Группа подстановок. Группа невырожденных матриц. Циклические группы. Конечные группы. Подгруппы. Признаки подгрупп. Теорема Лагранжа. Группы ортогональных и унимодулярных матриц. Кольца, тела, поля. Примеры. Кольцо матриц. Кольцо классов вычетов. Подкольца. Идеалы. Подполя.

Рекомендуемая тематика *практических* занятий:

Первый семестр

1. Перестановки. Подстановки. Четность подстановки.
2. Матрицы и действия над ними. Самостоятельная работа.
3. Понятие определителя n -го порядка. Основные свойства определителей.
4. Вычисление определителей. Правило Крамера. Самостоятельная работа.
5. Обратная матрица. Матричные уравнения. Матричный метод решения систем линейных уравнений. Самостоятельная работа.
6. Метод Гаусса решения систем линейных уравнений.
7. Поле комплексных чисел. Действия над комплексными числами в алгебраической форме.
8. Извлечение корня квадратного из комплексных чисел в алгебраической форме. Решение квадратных уравнений.
9. Тригонометрическая форма комплексного числа. Самостоятельная работа.
10. Деление многочленов с остатком. Наибольший общий делитель многочленов.
11. Схема Горнера. Корни многочленов. Кратность корней. Самостоятельная работа.
12. Обобщенная теорема Виета.
13. Разложение многочлена на неприводимые множители над полем действительных и комплексных чисел.
14. Нахождение рациональных корней полинома. Самостоятельная работа.
15. Разложение правильной рациональной дроби на простейшие.

Второй семестр

1. Векторные пространства. Линейная зависимость векторов. Базис.
2. Формулы преобразования базиса. Формулы преобразования координат. Самостоятельная работа.
3. Ранг матрицы. Ранг системы векторов. Линейная оболочка векторов.
4. Исследование системы линейных неоднородных уравнений на совместность.
5. Фундаментальная система решений. Самостоятельная работа.
6. Подпространства векторного пространства.
7. Сумма и пересечения подпространств, определение их базисов. Самостоятельная работа.
8. Линейные операторы векторных пространств. Матрица линейного оператора.
9. Действия над линейными операторами. Самостоятельная работа.
10. Образ и ядро линейного оператора.
11. Характеристические корни и собственные векторы. Самостоятельная работа.
12. Евклидовы пространства. Процесс ортогонализации векторов.

13. Ортогональное дополнение подпространства. Ортогональная проекция и ортогональная составляющая вектора. Самостоятельная работа.
14. Приведение квадратичной формы к каноническому виду методом элементарных преобразований.
15. Приведение квадратичной формы к каноническому виду методом Лагранжа.
16. Положительно определенные квадратичные формы.
17. Группы. Кольца. Поля.
18. Кольцо классов вычетов.

На практических занятиях решаются задачи по теме занятия.

Требования к самостоятельной работе обучающихся

1. Работа с лекционным материалом, предусматривающая проработку конспекта лекций и учебной литературы, по всем темам из п. 6 настоящей рабочей программы.
2. Выполнение домашнего задания, предусматривающего решение задач, выполнение упражнений, выдаваемых на практических занятиях, по всем темам из п. 6 настоящей рабочей программы.

Руководствуясь положениями статьи 47 и статьи 48 Федерального закона от 29 декабря 2012 г. N 273-ФЗ «Об образовании в Российской Федерации» научно-педагогические работники и иные лица, привлекаемые университетом к реализации данной образовательной программы, пользуются предоставленными академическими правами и свободами в части свободы преподавания, свободы от вмешательства в профессиональную деятельность; свободы выбора и использования педагогически обоснованных форм, средств, методов обучения и воспитания; права на творческую инициативу, разработку и применение авторских программ и методов обучения и воспитания в пределах реализуемой образовательной программы и отдельной дисциплины.

Исходя из рамок, установленных учебным планом по трудоемкости и видам учебной работы по дисциплине, преподаватель самостоятельно выбирает тематику занятий по формам и количеству часов проведения контактной работы: лекции и иные учебные занятия, предусматривающие преимущественную передачу учебной информации преподавателем и (или) занятия семинарского типа (семинары, практические занятия, практикумы, лабораторные работы, коллоквиумы и иные аналогичные занятия), и (или) групповые консультации, и (или) индивидуальную работу обучающихся с преподавателем, в том числе индивидуальные консультации (по курсовым работам/проектам – при наличии курсовой работы/проекта по данной дисциплине в учебном плане).

Рекомендуемая тематика занятий максимально полно реализуется в контактной работе с обучающимися очной формы обучения. В случае реализации образовательной программы в заочной / очно-заочной форме трудоемкость дисциплины сохраняется, однако объем учебного материала в значительной части осваивается обучающимися в форме самостоятельной работы. При этом требования к ожидаемым образовательным результатам обучающихся по данной дисциплине не зависят от формы реализации образовательной программы.

7. Особенности преподавания учебной дисциплины (модуля) для обучающихся с инвалидностью и ограниченными возможностями здоровья. Методические рекомендации по видам занятий

Студенты с нарушениями опорно-двигательного аппарата (маломобильные студенты, студенты, имеющие трудности передвижения и патологию верхних конечностей)

7.1. Специальные условия, обеспечиваемые в процессе преподавания дисциплины

– возможность использовать специальное программное обеспечение и специальное оборудование и позволяющее компенсировать двигательное нарушение (коляски, ходунки, трости и др.);

– предоставление возможности предкурсового ознакомления с содержанием учебной дисциплины и материалом по курсу;

– применение дополнительных средств активизации процессов запоминания и повторения;

– опора на определенные и точные понятия;

– использование для иллюстрации конкретных примеров;

– применение вопросов для мониторинга понимания;

– разделение изучаемого материала на небольшие логические блоки;

– увеличение доли конкретного материала и соблюдение принципа от простого к сложному при объяснении материала;

– наличие четкой системы и алгоритма организации самостоятельных работ и проверки заданий с обязательной корректировкой и комментариями;

– увеличение доли методов социальной стимуляции (обращение внимания, апелляция к ограничениям по времени, контактные виды работ, групповые задания др.);

– обеспечение беспрепятственного доступа в помещения, а также пребывания них;

– наличие возможности использовать индивидуальные устройства и средства, позволяющие обеспечить реализацию эргономических принципов и комфортное пребывание на месте в течение всего периода учёбы (подставки, специальные подушки и др.).

7.2. Адаптационные и вспомогательные технологии, используемые в процессе преподавания дисциплины:

Технологии здоровьесбережения: обеспечиваются соблюдением ортопедического режима (использование ходунков, инвалидных колясок, трости), регулярной сменой положения тела в целях нормализации тонуса мышц спины, профилактикой утомляемости, соблюдение эргономического режима и обеспечением архитектурной доступности среды (окружающее пространство, расположение учебного инвентаря и оборудования аудиторий обеспечивают возможность доступа в помещения и комфортного нахождения в нём).

ИКТ технологии: обеспечены возможностью применения ПК и специализированных индивидуальных компьютерных средств (специальные клавиатуры, мыши, компьютерная программа «виртуальная клавиатура» и др.).

Технологии дистанционного обучения: обеспечиваются системой электронного образовательного контента БФУ им. И. Канта – электронной информационно-образовательной средой (далее ЭИОС). ЭИОС предоставляет студентам с инвалидностью возможность выполнять различные операции:

– получать варианты заданий и отправлять выполненные;

– узнавать результаты выполненных работ и знакомиться с рецензией на них;

– получать различную справочную информацию, касающуюся учебного процесса и посылать сообщения преподавателю и любому из администраторов;

– отправлять материалы, относящиеся к дисциплинам текущего семестра, а также отчеты по практике и другие файлы;

– иметь дистанционный доступ к информационным ресурсам: учебным и учебно-методическим материалам, расписанию занятий и т.д.;

– задавать вопросы преподавателю по его учебной дисциплине, получать конкретную информацию по тем или иным учебным и/или организационным вопросам,

– проходить тестирование, выполняя задания на выбор правильных ответов, установление соответствия, заполнение пропусков, установление истинности или ложности, а также давать развернутые ответы на поставленные вопросы.

Для студентов, не имеющих возможности посещать очные занятия, осуществляется онлайн-консультирование. Консультации предполагают дополнительный разбор учебного материала и восполнение пробелов в знаниях студентов.

Технологии индивидуализации обучения: обеспечиваются возможностью применения индивидуальных устройств и средств, ПК, учетом темпов работы и утомляемости, предоставлением дополнительных консультаций.

7.3. Адаптация процедуры проведения промежуточной аттестации

В ходе проведения промежуточной аттестации предусмотрено:

– предъявление обучающимся печатных и (или) электронных материалов в формах, адаптированных к ограничениям их здоровья;

– возможность пользоваться индивидуальными устройствами и средствами, позволяющими адаптировать материалы, осуществлять прием и передачу информации с учетом их индивидуальных особенностей;

– увеличение продолжительности проведения аттестации;

– возможность присутствия ассистента и оказания им необходимой помощи (занять рабочее место, передвигаться, прочитать и оформить задание, общаться с преподавателем).

текущий контроль успеваемости и промежуточная аттестация проводятся с учетом их индивидуальных особенностей.

При проведении текущего контроля успеваемости и промежуточной аттестации обеспечивается соблюдение следующих требований:

- проведение текущего контроля успеваемости и промежуточной аттестации для лица с ОВЗ в одной аудитории совместно с обучающимися, не имеющими ограниченных возможностей здоровья, если это не создает трудностей для обучающихся при прохождении текущего контроля успеваемости и промежуточной аттестации;

- присутствие в аудитории ассистента (ассистентов), оказывающего лицам с ОВЗ необходимую техническую помощь с учетом их индивидуальных особенностей (занять рабочее место, передвигаться, прочитать и оформить задание, общаться с преподавателем (ями) / членами Комиссии);

- пользование лицам с ОВЗ необходимыми техническими средствами при прохождении текущего контроля успеваемости и промежуточной аттестации с учетом их индивидуальных особенностей;

- обеспечение возможности беспрепятственного доступа лицам с ОВЗ в аудитории, санитарные и другие помещения, а также их пребывания в указанных помещениях (наличие пандусов, поручней, расширенных дверных проемов, лифтов, при отсутствии лифтов аудитория должна располагаться на первом этаже, наличие специальных кресел и других приспособлений).

Все локальные нормативные акты по вопросам проведения текущего контроля успеваемости и промежуточной аттестации доводятся до сведения лиц с ОВЗ в доступной для них форме.

В зависимости от индивидуальных особенностей лиц с ОВЗ обеспечивается выполнение следующих требований при проведении текущего контроля успеваемости и промежуточной аттестации:

а) для лиц с нарушениями опорно-двигательного аппарата (тяжелыми нарушениями двигательных функций верхних конечностей или отсутствием верхних конечностей):

- письменные задания выполняются обучающимися на компьютере со специализированным программным обеспечением или надиктовываются ассистенту;

- по их желанию испытания текущего контроля успеваемости и промежуточной аттестации проводятся в устной форме

При проведении промежуточной аттестации обеспечивается соблюдение следующих дополнительных требований в зависимости от физических нарушений (или индивидуальных особенностей) обучающихся с ограниченными возможностями здоровья и инвалидов:

для лиц с нарушениями опорно-двигательного аппарата (тяжелыми нарушениями двигательных функций верхних конечностей или отсутствием верхних конечностей):

– письменные задания надиктовываются ассистенту;

– по желанию обучающихся промежуточная аттестация может проводиться в устной форме (устное собеседование по вопросам курса, ответы на вопросы в форме предварительно подготовленной аудиозаписи).

- увеличено время на подготовку

Лекционные занятия.

В ходе лекционных занятий обучающимся с инвалидностью и ограниченными возможностями здоровья рекомендуется выполнять следующие действия. Вести конспектирование учебного материала. Обращать внимание на категории, формулировки, раскрывающие содержание тех или иных явлений и процессов, научные выводы и практические рекомендации по их применению. Задавать преподавателю уточняющие вопросы с целью выяснения теоретических положений, разрешения спорных ситуаций.

Желательно оставить в рабочих конспектах поля, на которых во внеаудиторное время можно сделать пометки из рекомендованной литературы, дополняющие материал прослушанной лекции, а также подчеркивающие особую важность тех или иных теоретических положений.

Практические и семинарские занятия.

На практических и семинарских занятиях в зависимости от темы занятия выполняется поиск информации по решению проблем, практические упражнения, контрольные работы, выработка индивидуальных или групповых решений, итоговое обсуждение с обменом знаниями, участие в круглых столах, разбор конкретных ситуаций, командная работа, представление портфолио и т.п.

Самостоятельная работа.

Самостоятельная работа осуществляется в виде изучения литературы, эмпирических данных по публикациям и конкретных ситуаций из практики, подготовке индивидуальных работ, работа с лекционным материалом, самостоятельное изучение отдельных тем дисциплины; поиск и обзор литературы и электронных источников; чтение и изучение учебника и учебных пособий.

8. Фонд оценочных средств

8.1. Перечень компетенций с указанием этапов их формирования в процессе освоения образовательной программы в рамках учебной дисциплины

Основными этапами формирования указанных компетенций при изучении обучающимися дисциплины являются последовательное изучение содержательно связанных между собой тем учебных занятий. Изучение каждой темы предполагает овладение обучающимися необходимыми компетенциями. Результат аттестации обучающихся на различных этапах формирования компетенций показывает уровень освоения компетенций.

Контролируемые разделы (темы) дисциплины	Индекс контролируемой компетенции (или её части)	Оценочные средства по этапам формирования компетенций
		текущий контроль по дисциплине
Матрицы и определители	ОПК-1	Опрос, решение задач, самостоятельная работа
Поле комплексных чисел	ОПК-1	Опрос, решение задач, самостоятельная работа
Кольцо многочленов от одной переменной	ОПК-1	Опрос, решение задач, самостоятельная работа
Векторные пространства и системы линейных уравнений	ОПК-1	Опрос, решение задач, самостоятельная работа
Линейные операторы векторных пространств	ОПК-1	Опрос, решение задач, самостоятельная работа
Евклидовы пространства	ОПК-1	Опрос, решение задач, самостоятельная работа
Квадратичные формы	ОПК-1	Опрос, решение задач, самостоятельная работа
Основные алгебраические структуры	ОПК-1	Опрос, решение задач

8.2. Типовые контрольные задания или иные материалы, необходимые для оценки знаний, умений и навыков и (или) опыта деятельности процессе текущего контроля

Примеры вопросов для устного опроса:

Тема 1.

1. Дать определение матрицы.
2. Записать формулу умножения матриц.
3. В каком случае можно перемножить две прямоугольные матрицы?
4. Что называется определителем n -го порядка?
5. Перечислить основные свойства определителя.
6. Записать формулу разложения определителя по элементам строки (столбца).
7. Записать формулы Крамера решения системы линейных уравнений.
8. Дать определение невырожденной матрицы.
9. Какая система уравнений называется совместной?
10. Сколько решений может иметь система линейных уравнений?

Тема 2.

1. Дать определение алгебраической формы комплексного числа.
2. Дать определение тригонометрической формы комплексного числа.
3. Записать формулы, связывающие алгебраическую и тригонометрическую формы комплексного числа.
4. Как умножаются и делятся комплексные числа в алгебраической форме?
5. Как умножаются и делятся комплексные числа в тригонометрической форме?
6. Перечислить способы возведения комплексных чисел в степень.
7. Как извлекается корень из комплексного числа?
8. Чему равен корень степени 3 из единицы?

9. Как используются корни степени n из единицы при извлечении корня n -ой степени из комплексного числа?
10. Дать определение первообразного корня.

Тема 3.

1. Сформулировать теорему деления многочленов с остатком.
2. Дать определение наибольшего общего делителя многочленов.
3. Дать определение взаимно простых многочленов.
4. Сформулировать теорему Безу.
5. Как найти значения от многочлена в точке при помощи схемы Горнера?
6. Дать определение корня многочлена.
7. Дать определение кратности корня многочлена.
8. Записать формулы Виета.
9. Какие многочлены называются приводимыми над данным полем?
10. Как разложить рациональную дробь в сумму простейших дробей?

Тема 4.

1. Дать определение векторного пространства.
2. Какие векторы называются линейно зависимыми (независимыми)?
3. Дать определение базиса.
4. Записать формулу преобразования базиса.
5. Как находятся координаты вектора в новом базисе?
6. Сформулировать теорему о размерности суммы подпространств.
7. Дать определение ранга матрицы.
8. Сформулировать основную теорему о ранге матрицы.
9. Сформулировать критерий совместности системы линейных уравнений.
10. Дать определение фундаментальной системы решений.

Тема 5.

1. Дать определение линейного оператора.
2. Привести примеры линейных операторов.
3. Как записывается матрица линейного оператора в данном базисе?
4. Какой формулой связываются матрицы оператора в разных базисах?
5. Дать определение образа линейного оператора.
6. Дать определение ядра линейного оператора.
7. Сформулировать теорему о ранге и дефекте линейного оператора.
8. Дать определение собственного вектора линейного оператора.
9. Дать определение характеристического многочлена линейного оператора.
10. Дать определение инвариантного подпространства линейного оператора.

Тема 6.

1. Дать определение евклидова пространства.
2. Как находится скалярное произведение векторов?
3. Что называется длиной вектора?
4. Как нормировать вектор?
5. Описать процесс ортогонализации векторов.
6. Дать определение ортонормированного базиса.
7. Какая матрица называется ортогональной?
8. Что такое ортогональное дополнение подпространства?
9. Дать определение симметрического оператора.
10. Сформулировать критерий симметричности оператора.

Тема 7.

1. Дать определение квадратичной формы.
2. Что называется рангом квадратичной формы?
3. Какой вид квадратичной формы называется каноническим?
4. Проиллюстрировать метод элементарных преобразований приведения квадратичной формы к каноническому виду.
5. Проиллюстрировать метод Лагранжа приведения квадратичной формы к каноническому виду.
6. Описать метод приведения квадратичной формы в евклидовом пространстве к каноническому виду ортогональным преобразованием переменных.
7. Что называется нормальным видом квадратичной формы над полем вещественных и комплексных чисел?
8. Дать определение положительно определенной квадратичной формы.
9. Сформулировать критерий Сильвестра.
10. Дать определение распадающихся квадратичных форм.

Тема 8.

1. Дать определение внутренней операции на множестве.
2. Дать определение внешней операции на множестве.
3. Что называется алгебраической структурой?
4. Дать определение группы. Привести пример.
5. Дать определение циклической группы.
6. Дать определение подгруппы. Привести пример.
7. Сформулировать признаки подгруппы.
8. Дать определение кольца. Привести пример.
9. Дать определение поля. Привести пример.
10. Как строится кольцо классов вычетов по заданному модулю?

Типовые контрольные задания

Первый семестр

Контрольная работа № 1

$$A = \begin{pmatrix} 1 & -2 & 3 \\ 2 & -4 & 1 \\ 3 & -5 & 2 \end{pmatrix}$$

1. Найти $f(A)$, если $f(x) = x^3 + 3x^2 - 2x + 5$,
2. Найти число инверсий в перестановке и указать, для каких n эта перестановка четна $\{1, 4, 7, \dots, 3n - 2, 2, 5, \dots, 3n - 1, 3, 6, \dots, 3n\}$.

$$\begin{vmatrix} 5 & 2 & 1 & 3 & 2 \\ 4 & 0 & 7 & 2 & 3 \\ 2 & 3 & 7 & 5 & 3 \\ 2 & 3 & 6 & 4 & 5 \\ 3 & 0 & 4 & 1 & -1 \end{vmatrix}$$

3. Вычислить определитель

$$\begin{cases} 2x_1 + x_2 + 4x_3 + 8x_4 = -1, \\ x_1 + 3x_2 - 6x_3 + 2x_4 = 3, \\ 3x_1 - 2x_2 + 2x_3 + 2x_4 = 10, \\ 2x_1 - x_2 + 2x_3 = 4. \end{cases}$$

4. Решить систему методом Крамера
5. Решить систему методом исключения неизвестных

$$\begin{cases} x_1 + 2x_2 + 5x_3 + 9x_4 = 79, \\ 3x_1 + 13x_2 + 18x_3 + 30x_4 = 263, \\ 2x_1 + 4x_2 + 11x_3 + 16x_4 = 146, \\ x_1 + 9x_2 + 9x_3 + 9x_4 = 92. \end{cases}$$

6. Решить матричное уравнение и сделать проверку

$$\begin{pmatrix} -2 & 3 & 1 \\ 3 & 6 & 2 \\ 1 & 2 & 1 \end{pmatrix} X = \begin{pmatrix} 5 & 1 & 0 \\ 1 & 2 & 4 \\ -9 & 1 & -1 \end{pmatrix}.$$

Контрольная работа № 2

1. Вычислить $(2+i)(3-i) + \frac{2+3i}{3+4i}$.
2. Вычислить $\sqrt{24+10i}$.
3. Представить в тригонометрической форме комплексное число $-\sqrt{2} + i\sqrt{2}$.
4. Вычислить $\sqrt[3]{1-i}$.
5. Изобразить графически $|z+3+4i| > 5$.
6. Вычислить, используя тригонометрическую форму, $(1+i\sqrt{3})(1+i)$.

Второй семестр

Контрольная работа № 1

1. Перемножить многочлены и разделить с остатком многочлен $f(x)$ на $g(x)$
 $f(x) = 2x^4 - 4x^3 + 4x^2 - 6$, $g(x) = x^2 - 3x - 1$.
2. Найти НОД многочленов $f(x) = x^4 + x^3 - 3x^2 - 4x - 1$, $g(x) = x^3 + x^2 - x - 1$.
3. Используя схему Горнера, определить значение многочлена $f(c)$ и всех его производных $f(x) = 4x^3 - 2x^2 + 5x - 1$, $c = 2$.
4. Используя схему Горнера, определить кратность k корня c многочлена $f(x)$ и разложить $f(x)$ на соответствующие множители
 $f(x) = x^5 + 7x^4 + 16x^3 + 8x^2 - 16x - 16$, $c = -2$.
5. Найти рациональные корни многочлена $f(x) = 3x^4 + \frac{1}{2}x^3 + x^2 - 2x + \frac{1}{2}$.

Контрольная работа № 2

1. Исследовать векторы на линейную зависимость
 $\vec{a} = (1, 4, 6)$, $\vec{b} = (1, -1, 1)$, $\vec{c} = (1, 1, 3)$.
2. Разложить вектор \vec{x} по векторам $\vec{a}, \vec{b}, \vec{c}$, если $\vec{x} = (-2, 4, 7)$,
 $\vec{a} = (0, 1, 2)$, $\vec{b} = (1, 0, 1)$, $\vec{c} = (-1, 2, 4)$.

$$\begin{aligned} e_1' &= e_1 + e_2 + 3e_3, \\ e_2' &= 2e_1 - e_2, \\ e_3' &= -e_1 + e_2 + e_3. \end{aligned}$$
3. Найти координаты вектора в новом базисе $\vec{x} = (1, 2, 4)$.

$$A = \begin{pmatrix} 1 & -1 & 5 & 7 \\ -1 & -3 & 2 & 4 \\ 3 & 5 & 1 & -1 \\ 7 & 9 & 7 & 1 \end{pmatrix}$$

4. Найти ранг матрицы

$$\begin{cases} 3x_1 - 5x_2 - x_3 - 2x_4 = 0, \\ 8x_1 - 6x_2 + 3x_3 - 7x_4 = 0, \\ 2x_1 + 4x_2 + 5x_3 - 3x_4 = 0. \end{cases}$$

5. Найти фундаментальный набор решений системы

6. Исследовать на совместность в зависимости от параметра

$$\begin{cases} 2x_1 - x_2 + x_3 + x_4 = 1, \\ x_1 + 2x_2 - x_3 + 4x_4 = 2, \\ x_1 + 7x_2 - 4x_3 + 11x_4 = a. \end{cases}$$

Контрольная работа № 3

1. Найти размерность подпространств, размерности суммы и пересечения. Указать базисы.

$$L_1: \quad \vec{a}_1 = (1, 2, 0, 1), \quad L_2: \quad \vec{b}_1 = (1, 0, 1, 0), \\ \vec{a}_2 = (1, 1, 1, 0), \quad \vec{b}_2 = (1, 3, 0, 1).$$

$$\vec{e}'_1 = e_1 - e_2 + e_3, \\ \vec{e}'_2 = -e_1 + e_2 - 2e_3,$$

2. Найти матрицу оператора в базисе $(\vec{e}'_1, \vec{e}'_2, \vec{e}'_3)$, где $\vec{e}'_3 = -e_1 + 2e_2 + e_3$, если она

$$A = \begin{pmatrix} 1 & 0 & 2 \\ 3 & -1 & 0 \\ 1 & 1 & -2 \end{pmatrix}$$

задана в базисе (e_1, e_2, e_3)

3. Найти собственные значения и собственные векторы оператора, заданного

$$A = \begin{pmatrix} 4 & -2 & -1 \\ -1 & 3 & -1 \\ 1 & -2 & 2 \end{pmatrix}$$

матрицей

4. Найти базис образа и базис ядра линейного оператора, заданного в некотором

$$A = \begin{pmatrix} 2 & -1 & 1 & 1 \\ -1 & 1 & -2 & 2 \\ 2 & 1 & -5 & 11 \\ 1 & 0 & -1 & 3 \end{pmatrix}$$

базисе $\vec{e}_1, \vec{e}_2, \vec{e}_3, \vec{e}_4$ матрицей

Контрольная работа № 4

1. Привести квадратичную форму к нормальному виду методом элементарных преобразований, указать преобразование и сделать проверку

$$x_1^2 + 4x_1x_2 + 4x_1x_3 + 8x_2^2 + 16x_2x_3 + 7x_3^2$$

2. Преобразовать к каноническому виду ортогональным преобразованием квадратичную форму

$$x_1^2 - 5x_2^2 + x_3^2 + 4x_1x_2 + 2x_1x_3 + 4x_2x_3$$

8.3. Перечень вопросов и заданий для промежуточной аттестации по дисциплине

Вопросы для промежуточного контроля (экзамена)

Первый семестр

1. Сложение матриц. Умножение матрицы на число.
2. Умножение матриц. Свойства.
3. Перестановки из n элементов.
4. Подстановки n элементов.
5. Четность подстановки.
6. Понятие определителя порядка n . Определители второго и третьего порядка.
7. Свойства определителей.
8. Теорема о разложении определителя по элементам строки.
9. Формулы Крамера решения систем линейных уравнений.
10. Теорема об определителе произведения матриц.
11. Обратная матрица. Критерий обратимости матрицы.
12. Матричные уравнения.
13. Метод Гаусса решения систем линейных уравнений.
14. Построение поля комплексных чисел.
15. Комплексные числа и действия с ними.
16. Комплексно сопряженные числа.
17. Тригонометрическая форма комплексного числа. Умножение и деление комплексных чисел в тригонометрической форме.
18. Возведение в степень и извлечение корня в области комплексных чисел.
19. Корни степени n из единицы. Первообразные корни.
20. Многочлены от одной переменной и действия с ними.
21. Теорема деления многочленов с остатком.
22. Делимость многочленов.
23. Наибольший общий делитель многочленов. Алгоритм Эвклида.
24. Взаимно простые многочлены. Их свойства.
25. Теорема Безу. Схема Горнера.
26. Корни многочленов. Кратные корни.
27. Основная теорема алгебры многочленов и следствия из нее.
28. Формулы Виета.
29. Многочлены с действительными коэффициентами.
30. Приводимость многочленов над полем.
31. Корни многочленов с рациональными коэффициентами.
32. Рациональные дроби. Понятие простейшей дроби.
33. Теоремы о разложении рациональной дроби в сумму простейших дробей.

Второй семестр

Вопросы для промежуточного контроля (экзамена)

1. Понятие векторного пространства. Простейшие свойства. Примеры.
2. Линейная зависимость векторов.
3. Базис векторного пространства. Координаты вектора.
4. Теоремы о базисах. Размерность векторного пространства.
5. Формулы преобразования базиса. Формулы преобразования координат.
6. Подпространства векторного пространства. Признак подпространства. Примеры.
7. Сумма и пересечение подпространств. Прямая сумма подпространств.
8. Теорема о размерности суммы подпространств.
9. Линейная оболочка векторов. Ранг системы векторов.
10. Ранг матрицы. Основная теорема о ранге матрицы.

11. Теоремы о ранге матрицы.
12. Критерий совместности системы линейных уравнений.
13. Подпространство решений системы линейных однородных уравнений.
14. Теорема о фундаментальных решениях системы линейных однородных уравнений.
15. Понятие линейного оператора. Простейшие свойства операторов. Примеры.
16. Матрица линейного оператора. Примеры.
17. Операции над линейными операторами. Свойства.
18. Образ и ядро линейного оператора. Свойства. Примеры.
19. Теоремы о ранге и дефекте линейного оператора.
20. Собственные векторы и собственные значения линейного оператора. Примеры.
21. Характеристический многочлен и характеристические корни линейного оператора.
22. Теорема о характеристических корнях и собственных значениях линейного оператора.
23. Подпространства, инвариантные относительно оператора.
24. Разложение векторного пространства в прямую сумму инвариантных подпространств.
25. Понятие евклидова пространства. Скалярное произведение векторов.
26. Процесс ортогонализации векторов.
27. Ортонормированные базисы.
28. Ортогональные матрицы.
29. Ортогональное дополнение подпространства.
30. Симметрические операторы. Примеры. Свойства.
31. Критерий симметричности оператора.
32. Ортогональные операторы. Примеры. Свойства.
33. Понятие квадратичной формы. Ранг квадратичной формы.
34. Канонический вид квадратичной формы.
35. Приведение квадратичной формы к каноническому виду с помощью элементарных преобразований.
36. Приведение квадратичной формы к каноническому виду ортогональным преобразованием переменных.
37. Нормальный вид квадратичной формы.
38. Закон инерции квадратичных форм с действительными коэффициентами.
39. Положительно определенные квадратичные функции и формы.
40. Критерий Сильвестра положительной определенности квадратичной формы.
41. Распадающиеся квадратичные формы.

8.4. Планируемые уровни сформированности компетенций обучающихся и критерии оценивания

Уровни	Содержательное описание уровня	Основные признаки выделения уровня (этапы формирования компетенции, критерии оценки сформированности)	Пятибалльная шкала (академическая) оценка	Двухбалльная шкала, зачет	БРС, % освоения (рейтинговая оценка)
Повышенный	Творческая деятельность	<i>Включает нижестоящий уровень. Умение самостоятельно принимать решение, решать проблему/задачу теоретического и</i>	отлично	зачтено	86-100

		прикладного характера на основе изученных методов, приемов, технологий			
Базовый	Применение знаний и умений в более широких контекстах учебной и профессиональной деятельности, нежели по образцу с большей степени самостоятельности и инициативы	<i>Включает нижестоящий уровень.</i> Способность собирать, систематизировать, анализировать и грамотно использовать информацию из самостоятельно найденных теоретических источников и иллюстрировать ими теоретические положения или обосновывать практику применения	хорошо		71-85
Удовлетворительный (достаточный)	Репродуктивная деятельность	Изложение в пределах задач курса теоретически и практически контролируемого материала	удовлетворительно		55-70
Недостаточный	Отсутствие признаков удовлетворительного уровня		неудовлетворительно	не зачтено	Менее 55

9. Перечень основной и дополнительной учебной литературы, необходимой для освоения дисциплины.

Основная литература

1. Скрыдлова, Е. В. Линейная алгебра: учеб. пособие/ Е. В. Скрыдлова, О. О. Белова. - Калининград: РГУ им. И. Канта, 2010. - 149, [1] с. - Библиогр.: с. 146-147 (15 назв.). - ISBN 978-5-9971-0062-9: 44.68, 45.00, р. Имеются экземпляры в отделах /There are copies in departments: всего /all 145: УБ(141), ИБО(2), ч.з.N3(2)
2. Скрыдлова Е. В. Алгебра [Текст] : учеб. пособие / Е. В. Скрыдлова, О. О. Белова, 2013. - 238 с.

Дополнительная литература

1. Курош, А. Г. Курс высшей алгебры: учебник для студ. вузов, обуч. по спец. "Математика", "Прикладная математика"/ А. Г. Курош. - 13-е изд., стер.. - СПб.; М.; Краснодар: Лань, 2004. - 431 с. - Библиогр.: с. 425-426. - ISBN 5-8114-0521-9: 150.04 р. Имеются экземпляры в отделах /There are copies in departments: всего /all 45: УБ(43), НА(2)
2. Проскуряков, И. В. Сборник задач по линейной алгебре: учеб. пособие/ И. В. Проскуряков. - 12-е изд., стер.Изд. 13-е, стер.. - СПб.; М.; Краснодар: Лань, 2008; СПб.; М.; Краснодар: Лань, 2010. - 475 с. - (Классические задачки и практикумы). - (Знание. Уверенность. Успех!). - ISBN 978-5-8114-0707-1: 334.00, р.

Имеются экземпляры в отделах /There are copies in departments: всего /all 101: УБ(99), ч.з.№3(2)

10. Перечень ресурсов информационно-телекоммуникационной сети «Интернет», необходимых для освоения дисциплины (модуля).

- НЭБ Национальная электронная библиотека, диссертации и прочие издания
- ЭБС Консультант студента
- ПРОСПЕКТ ЭБС
- ЭБС ZNANIUM.COM
- ЭБС IBOOKS.RU
- Электронно-библиотечная система (ЭБС) Кантитана (<https://elib.kantiana.ru/>)

11. Перечень информационных технологий, используемых при осуществлении образовательного процесса по дисциплине.

Программное обеспечение обучения включает в себя:

- система электронного образовательного контента БФУ им. И. Канта – www.lms-3.kantiana.ru, обеспечивающую разработку и комплексное использование электронных образовательных ресурсов;
- серверное программное обеспечение, необходимое для функционирования сервера и связи с системой электронного обучения через Интернет;
- корпоративная платформа Webinar.ru;
- установленное на рабочих местах обучающихся ПО: Microsoft Windows 7, Microsoft Office Standart 2010, антивирусное программное обеспечение Kaspersky Endpoint Security.
- специализированное ПО не требуется.

12. Описание материально-технической базы, необходимой для осуществления образовательного процесса по дисциплине.

Для проведения занятий лекционного типа, практических и семинарских занятий используются специальные помещения (учебные аудитории), оборудованные техническими средствами обучения – мультимедийной проекционной техникой. Для проведения занятий лекционного типа используются наборы демонстрационного оборудования.

Для проведения лабораторных работ, (практических занятий – при необходимости) используются специальные помещения (учебные аудитории), оснащенные специализированным лабораторным оборудованием: персональными компьютерами с возможностью выхода в интернет и с установленным программным обеспечением, заявленным в п.11.

Для проведения групповых и индивидуальных консультаций, текущего контроля и промежуточной аттестации используются специальные помещения (учебные аудитории), оборудованные специализированной мебелью (для обучающихся), меловой / маркерной доской.

Для организации самостоятельной работы обучающимся предоставляются помещения, оснащенные компьютерной техникой с возможностью подключения к сети «Интернет» и обеспечением доступа в электронную информационно-образовательную среду университета.

Для обучения инвалидов и лиц с ограниченными возможностями здоровья университетом могут быть представлены специализированные средства обучения, в том числе технические средства коллективного и индивидуального пользования.

4.3. Программа дисциплины «Геометрия»

1. Наименование дисциплины: «Геометрия».

Цель дисциплины: целью освоения дисциплины «Геометрия» является фундаментальная подготовка обучающихся с инвалидностью и ограниченными возможностями здоровья в области геометрии.

2. Перечень планируемых результатов обучения по дисциплине, соотнесенных с планируемыми результатами освоения образовательной программы

Код компетенции	Результаты освоения образовательной программы (ИДК)	Результаты обучения по дисциплине
ОПК-1. Способен применять фундаментальные знания, полученные в области математических и (или) естественных наук, и использовать их в профессиональной деятельности.	ОПК-1.1. Обладает фундаментальными знаниями, полученными в области математических и (или) естественных наук. ОПК-1.2. Решает задачи, формулируемые в рамках математических и (или) естественных наук. ОПК-1.3. Выбирает методы решения задач профессиональной деятельности на основе теоретических знаний..	- знать основные понятия геометрии и основные типы задач, возникающих в геометрии; - уметь использовать полученные теоретические знания для решения конкретных прикладных задач, производить математические расчеты в стандартных постановках, производить содержательный анализ результатов вычислений; использовать полученные знания в профессиональной деятельности; - владеть практическими навыками решения задач, формулируемых в рамках математических и (или) естественных наук; составления алгоритмов решения, пригодных для последующего программирования; анализа оценки эффективности применяемых методов.

3. Место дисциплины в структуре образовательной программы

Дисциплина «Геометрия» относится к обязательной части Блока 1 Дисциплины (модули), входит в Модуль 2. Модуль фундаментальных математических дисциплин.

4. Виды учебной работы по дисциплине.

Виды учебной работы по дисциплине зафиксированы учебным планом основной профессиональной образовательной программы по указанному направлению и профилю, выражаются в академических часах. Часы контактной работы и самостоятельной работы обучающегося и часы, отводимые на процедуры контроля, могут различаться в учебных планах ОПОП по формам обучения. Объем контактной работы включает часы контактной аудиторной работы (лекции/практические занятия/ лабораторные работы), контактной внеаудиторной работы (контроль самостоятельной работы), часы контактной работы в

период аттестации. Контактная работа, в том числе может проводиться посредством электронной информационно-образовательной среды университета с использованием ресурсов сети Интернет и дистанционных технологий.

5. Содержание дисциплины, структурированное по темам (разделам)

Исходя из рамок, установленных учебным планом по трудоемкости и видам учебной работы по дисциплине, преподаватель самостоятельно выбирает тематику занятий по формам и количеству часов проведения контактной работы: лекции и иные учебные занятия, предусматривающие преимущественную передачу учебной информации преподавателем и (или) занятия семинарского типа (семинары, практические занятия, практикумы, лабораторные работы, коллоквиумы и иные аналогичные занятия), и (или) групповые консультации, и (или) индивидуальную работу обучающихся с преподавателем, в том числе индивидуальные консультации (по курсовым работам/проектам – при наличии курсовой работы/проекта по данной дисциплине в учебном плане). Рекомендуемая тематика занятий максимально полно реализуется в контактной работе с обучающимися очной формы обучения. В случае реализации образовательной программы в заочной / очно-заочной форме трудоемкость дисциплины сохраняется, однако объем учебного материала в значительной части осваивается обучающимися в форме самостоятельной работы. При этом требования к ожидаемым образовательным результатам обучающихся по данной дисциплине не зависят от формы реализации образовательной программы.

№	Наименование раздела	Содержание раздела
1	Элементы векторной алгебры.	Линейные операции над векторами. Признаки коллинеарности и компланарности векторов. Линейная зависимость векторов. Аффинная и прямоугольная Декартовы системы координат. Проекция вектора на ось. Скалярное произведение векторов. Векторное произведение векторов. Смешанное произведение векторов.
2	Аффинная и декартова системы координат на плоскости.	Деление отрезка в данном отношении. Формулы преобразования системы координат. Алгебраические линии. Окружность. Полярная система координат. Прямая линия на плоскости.
3	Кривые второго порядка на плоскости.	Окружность. Эллипс. Гипербола. Парабола. Пересечение линии второго порядка с прямой. Асимптотические направления относительно линии 2-го порядка. Центр линии второго порядка. Касательная к линии второго порядка. Диаметры линии второго порядка. Сопряженные направления. Сопряженные диаметры. Асимптоты. Главные направления. Главные диаметры. Классификация линий второго порядка. Приведение уравнения линии второго порядка к каноническому виду. Инварианты линии второго порядка. Классификация линий второго порядка с помощью инвариантов.
4	Плоскость и прямая в пространстве.	Способы задания плоскости в пространстве. Способы задания прямой в пространстве. Формулы для вычисления расстояний в пространстве. Формулы для

		вычисления углов. Взаимное расположение прямых и плоскостей в пространстве.
5	Поверхности второго порядка.	Поверхности 2-го порядка. Поверхности вращения. Цилиндрические поверхности. Конические поверхности второго порядка. Конические сечения. Эллипсоид. Гиперболоиды. Параболоиды. Прямолинейные образующие поверхностей второго порядка. Пересечение поверхности 2-го порядка с прямой. Пересечение поверхности 2-го порядка с плоскостью. Цилиндрические поверхности 2-го порядка. Конические поверхности 2-го порядка. Сопряженные и главные направления относительно поверхности 2-го порядка. Диаметральные плоскости, центр поверхности 2-го порядка. Упрощение уравнения поверхности 2-го порядка путем преобразования системы координат. Классификация поверхностей 2-го порядка.
6	Преобразования плоскости и пространства.	Определение движений и аффинных преобразований. Преобразование векторов при аффинном преобразовании плоскости и пространства. Основные свойства аффинных преобразований. Аналитическое выражение аффинных преобразований. Сохранение отношений площадей и объемов при аффинных преобразованиях. Получение собственных аффинных преобразований посредством деформации тождественного преобразования. Движения как изометрические преобразования. Преобразования подобия. Классификация движений прямой и плоскости. Аффинная классификация линий второго порядка. Определение и свойства изометрических преобразований.

6. Рекомендуемая тематика учебных занятий в форме контактной работы

Рекомендуемая тематика учебных занятий лекционного типа (предусматривающих преимущественную передачу учебной информации преподавателями):

№	Наименование раздела	Темы лекций
1	Элементы векторной алгебры.	§ 1. Векторы на плоскости и в пространстве. § 2. Линейные операции над векторами. § 3. Координаты векторов § 4. Скалярное произведение векторов. § 5. Векторное произведение векторов. § 6. Смешанное произведение векторов.
2	Аффинная и декартова системы координат на плоскости.	§ 7. Аффинные системы координат § 8. Прямоугольные декартовы системы координат. § 9. Алгебраические линии. § 10. Полярная система координат. § 11. Прямая на плоскости.

		§ 12. Взаимное расположение прямых на плоскости
3	Кривые второго порядка на плоскости.	§ 13. Эллипс. § 14. Гипербола. § 15. Парабола. § 16. Пересечение линии второго порядка (ЛВП) с прямой. § 17. Асимптотические направления ЛВП. § 18. Центры ЛВП. § 19. Касательные к ЛВП. § 20. Диаметры ЛВП. § 21. Сопряженные направления ЛВП. § 22. Главные направления и главные диаметры ЛВП. § 23. Приведение уравнения ЛВП к каноническому виду. § 24. Классификация ЛВП по каноническим уравнениям. § 25. Инварианты ЛВП. § 26. Классификация ЛВП с помощью инвариантов.
4	Плоскость и прямая в пространстве.	§ 27. Плоскость в пространстве. § 28. Прямая в пространстве. § 29. Взаимное расположение прямых и плоскостей в пространстве.
5	Поверхности второго порядка.	§ 30. Поверхности второго порядка (ПВП). § 31. Цилиндрические поверхности. § 32. Конические поверхности. § 33. Поверхности вращения. § 34. Эллипсоид. § 35. Однополостный гиперболоид. § 36. Двуполостный гиперболоид. § 37. Эллиптический параболоид. § 38. Гиперболический параболоид. § 39. Пересечение ПВП с прямой. § 40. Пересечение ПВП с плоскостью. § 41. Сопряженные и главные направления ПВП. § 42. Диаметральные плоскости ПВП. § 43. Центр ПВП. § 44. Упрощение уравнения ПВП путем преобразования системы координат. § 45. Классификация ПВП.
6	Преобразования плоскости и пространства.	§ 46. Отображения и преобразования множеств. § 47. Движения плоскости. § 48. Аналитическое выражение движения плоскости. § 49. Классификация движений плоскости. § 50. Движения пространства. § 51. Подобия плоскости. § 52. Аффинные преобразования. § 53. Приложения аффинных преобразований к решению задач элементарной геометрии.

Рекомендуемая тематика *практических* занятий:

Первый семестр

1. Линейные операции над векторами. Коллинеарность и компланарность векторов.
2. Линейная зависимость векторов.
3. Скалярное произведение векторов.
4. Векторное произведение векторов.
5. Смешанное произведение векторов.
6. Формулы преобразования системы координат. Полярная система координат.
7. Способы задания прямой линии на плоскости. Расстояние от точки до прямой на плоскости. Угол между двумя пересекающимися прямыми на плоскости. Исследование взаимного расположения двух прямых на плоскости
8. Эллипс.
9. Гипербола.
10. Парабола.
11. Пересечение линии второго порядка с прямой. Асимптотические направления относительно линии 2-го порядка.
12. Центр линии второго порядка. Касательная к линии второго порядка.
13. Диаметры линии второго порядка. Сопряженные направления. Сопряженные диаметры. Асимптоты.
14. Главные направления. Главные диаметры.
15. Классификация линий второго порядка. Приведение уравнения линии второго порядка к каноническому виду.
16. Инварианты линии второго порядка. Классификация линий второго порядка с помощью инвариантов.

Второй семестр

1. Плоскость в пространстве.
2. Прямая линия в пространстве.
3. Вычисление расстояний и углов в пространстве. Взаимное расположение прямых и плоскостей в пространстве.
4. Поверхности вращения. Цилиндрические и конические поверхности.
5. Эллипсоид.
6. Гиперболоиды.
7. Параболоиды.
8. Прямолинейные образующие поверхностей второго порядка.
9. Приведение уравнения поверхности 2-го порядка к каноническому виду методом Лагранжа.
10. Пересечение поверхности 2-го порядка с прямой. Пересечение поверхности 2-го порядка с плоскостью.
11. Цилиндрические поверхности 2-го порядка. Конические поверхности 2-го порядка.
12. Сопряженные и главные направления относительно поверхности 2-го порядка. Диаметральные плоскости.
13. Центр поверхности 2-го порядка.
14. Упрощение уравнения поверхности 2-го порядка путем преобразования системы координат.
15. Классификация поверхностей 2-го порядка.
16. Аффинные преобразования плоскости и пространства.
17. Движения.
18. Подобия.

На практических занятиях решаются задачи по теме занятия.

Требования к самостоятельной работе обучающихся

1. Работа с лекционным материалом, предусматривающая проработку конспекта лекций и учебной литературы, по всем темам из п. 6 настоящей рабочей программы.
2. Выполнение домашнего задания, предусматривающего решение задач, выполнение упражнений, выдаваемых на практических занятиях, по всем темам из п. 6 настоящей рабочей программы.

Руководствуясь положениями статьи 47 и статьи 48 Федерального закона от 29 декабря 2012 г. № 273-ФЗ «Об образовании в Российской Федерации» научно-педагогические работники и иные лица, привлекаемые университетом к реализации данной образовательной программы, пользуются предоставленными академическими правами и свободами в части свободы преподавания, свободы от вмешательства в профессиональную деятельность; свободы выбора и использования педагогически обоснованных форм, средств, методов обучения и воспитания; права на творческую инициативу, разработку и применение авторских программ и методов обучения и воспитания в пределах реализуемой образовательной программы и отдельной дисциплины.

Исходя из рамок, установленных учебным планом по трудоемкости и видам учебной работы по дисциплине, преподаватель самостоятельно выбирает тематику занятий по формам и количеству часов проведения контактной работы: лекции и иные учебные занятия, предусматривающие преимущественную передачу учебной информации преподавателем и (или) занятия семинарского типа (семинары, практические занятия, практикумы, лабораторные работы, коллоквиумы и иные аналогичные занятия), и (или) групповые консультации, и (или) индивидуальную работу обучающихся с преподавателем, в том числе индивидуальные консультации (по курсовым работам/проектам – при наличии курсовой работы/проекта по данной дисциплине в учебном плане).

Рекомендуемая тематика занятий максимально полно реализуется в контактной работе с обучающимися очной формы обучения. В случае реализации образовательной программы в заочной / очно-заочной форме трудоемкость дисциплины сохраняется, однако объем учебного материала в значительной части осваивается обучающимися в форме самостоятельной работы. При этом требования к ожидаемым образовательным результатам обучающихся по данной дисциплине не зависят от формы реализации образовательной программы.

7. Особенности преподавания учебной дисциплины (модуля) для обучающихся с инвалидностью и ограниченными возможностями здоровья. Методические рекомендации по видам занятий

Студенты с нарушениями опорно-двигательного аппарата (маломобильные студенты, студенты, имеющие трудности передвижения и патологию верхних конечностей)

- 7.1. Специальные условия, обеспечиваемые в процессе преподавания дисциплины
 - возможность использовать специальное программное обеспечение и специальное оборудование и позволяющее компенсировать двигательное нарушение (коляски, ходунки, трости и др.);
 - предоставление возможности предкурсового ознакомления с содержанием учебной дисциплины и материалом по курсу;
 - применение дополнительных средств активизации процессов запоминания и повторения;

- опора на определенные и точные понятия;
- использование для иллюстрации конкретных примеров;
- применение вопросов для мониторинга понимания;
- разделение изучаемого материала на небольшие логические блоки;
- увеличение доли конкретного материала и соблюдение принципа от простого к сложному при объяснении материала;
- наличие четкой системы и алгоритма организации самостоятельных работ и проверки заданий с обязательной корректировкой и комментариями;
- увеличение доли методов социальной стимуляции (обращение внимания, апелляция к ограничениям по времени, контактные виды работ, групповые задания др.);
- обеспечение беспрепятственного доступа в помещения, а также пребывания в них;
- наличие возможности использовать индивидуальные устройства и средства, позволяющие обеспечить реализацию эргономических принципов и комфортное пребывание на месте в течение всего периода учёбы (подставки, специальные подушки и др.).

7.2. Адаптационные и вспомогательные технологии, используемые в процессе преподавания дисциплины:

Технологии здоровьесбережения: обеспечиваются соблюдением ортопедического режима (использование ходунков, инвалидных колясок, трости), регулярной сменой положения тела в целях нормализации тонуса мышц спины, профилактикой утомляемости, соблюдение эргономического режима и обеспечением архитектурной доступности среды (окружающее пространство, расположение учебного инвентаря и оборудования аудиторий обеспечивают возможность доступа в помещения и комфортного нахождения в нём).

ИКТ технологии: обеспечены возможностью применения ПК и специализированных индивидуальных компьютерных средств (специальные клавиатуры, мыши, компьютерная программа «виртуальная клавиатура» и др.).

Технологии дистанционного обучения: обеспечиваются системой электронного образовательного контента БФУ им. И. Канта – электронной информационно-образовательной средой (далее ЭИОС). ЭИОС предоставляет студентам с инвалидностью возможность выполнять различные операции:

- получать варианты заданий и отправлять выполненные;
- узнавать результаты выполненных работ и знакомиться с рецензией на них;
- получать различную справочную информацию, касающуюся учебного процесса и посылать сообщения преподавателю и любому из администраторов;
- отправлять материалы, относящиеся к дисциплинам текущего семестра, а также отчеты по практике и другие файлы;
- иметь дистанционный доступ к информационным ресурсам: учебным и учебно-методическим материалам, расписанию занятий и т.д.;
- задавать вопросы преподавателю по его учебной дисциплине, получать конкретную информацию по тем или иным учебным и/или организационным вопросам,
- проходить тестирование, выполняя задания на выбор правильных ответов, установление соответствия, заполнение пропусков, установление истинности или ложности, а также давать развернутые ответы на поставленные вопросы.

Для студентов, не имеющих возможности посещать очные занятия, осуществляется онлайн–консультирование. Консультации предполагают дополнительный разбор учебного материала и восполнение пробелов в знаниях студентов.

Технологии индивидуализации обучения: обеспечиваются возможностью применения индивидуальных устройств и средств, ПК, учетом темпов работы и утомляемости, предоставлением дополнительных консультаций.

7.3. Адаптация процедуры проведения промежуточной аттестации
В ходе проведения промежуточной аттестации предусмотрено:

- предъявление обучающимся печатных и (или) электронных материалов в формах, адаптированных к ограничениям их здоровья;
 - возможность пользоваться индивидуальными устройствами и средствами, позволяющими адаптировать материалы, осуществлять прием и передачу информации с учетом их индивидуальных особенностей;
 - увеличение продолжительности проведения аттестации;
 - возможность присутствия ассистента и оказания им необходимой помощи (занять рабочее место, передвигаться, прочитать и оформить задание, общаться с преподавателем).
- текущий контроль успеваемости и промежуточная аттестация проводятся с учетом их индивидуальных особенностей.

При проведении текущего контроля успеваемости и промежуточной аттестации обеспечивается соблюдение следующих требований:

- проведение текущего контроля успеваемости и промежуточной аттестации для лица с ОВЗ в одной аудитории совместно с обучающимися, не имеющими ограниченных возможностей здоровья, если это не создает трудностей для обучающихся при прохождении текущего контроля успеваемости и промежуточной аттестации;
- присутствие в аудитории ассистента (ассистентов), оказывающего лицам с ОВЗ необходимую техническую помощь с учетом их индивидуальных особенностей (занять рабочее место, передвигаться, прочитать и оформить задание, общаться с преподавателем (ями) / членами Комиссии);
- пользование лицам с ОВЗ необходимыми техническими средствами при прохождении текущего контроля успеваемости и промежуточной аттестации с учетом их индивидуальных особенностей;
- обеспечение возможности беспрепятственного доступа лицам с ОВЗ в аудитории, санитарные и другие помещения, а также их пребывания в указанных помещениях (наличие пандусов, поручней, расширенных дверных проемов, лифтов, при отсутствии лифтов аудитория должна располагаться на первом этаже, наличие специальных кресел и других приспособлений).

Все локальные нормативные акты по вопросам проведения текущего контроля успеваемости и промежуточной аттестации доводятся до сведения лиц с ОВЗ в доступной для них форме.

В зависимости от индивидуальных особенностей лиц с ОВЗ обеспечивается выполнение следующих требований при проведении текущего контроля успеваемости и промежуточной аттестации:

а) для лиц с нарушениями опорно-двигательного аппарата (тяжелыми нарушениями двигательных функций верхних конечностей или отсутствием верхних конечностей):

- письменные задания выполняются обучающимися на компьютере со специализированным программным обеспечением или надиктовываются ассистенту;
- по их желанию испытания текущего контроля успеваемости и промежуточной аттестации проводятся в устной форме

При проведении промежуточной аттестации обеспечивается соблюдение следующих дополнительных требований в зависимости от физических нарушений (или индивидуальных особенностей) обучающихся с ограниченными возможностями здоровья и инвалидов:

- для лиц с нарушениями опорно-двигательного аппарата (тяжелыми нарушениями двигательных функций верхних конечностей или отсутствием верхних конечностей):
 - письменные задания надиктовываются ассистенту;
 - по желанию обучающихся промежуточная аттестация может проводиться в устной форме (устное собеседование по вопросам курса, ответы на вопросы в форме предварительно подготовленной аудиозаписи).

- увеличено время на подготовку

Лекционные занятия.

В ходе лекционных занятий обучающимся с инвалидностью и ограниченными возможностями здоровья рекомендуется выполнять следующие действия. Вести конспектирование учебного материала. Обращать внимание на категории, формулировки, раскрывающие содержание тех или иных явлений и процессов, научные выводы и практические рекомендации по их применению. Задавать преподавателю уточняющие вопросы с целью уяснения теоретических положений, разрешения спорных ситуаций.

Желательно оставить в рабочих конспектах поля, на которых во внеаудиторное время можно сделать пометки из рекомендованной литературы, дополняющие материал прослушанной лекции, а также подчеркивающие особую важность тех или иных теоретических положений.

Практические и семинарские занятия.

На практических и семинарских занятиях в зависимости от темы занятия выполняется поиск информации по решению проблем, практические упражнения, контрольные работы, выработка индивидуальных или групповых решений, итоговое обсуждение с обменом знаниями, участие в круглых столах, разбор конкретных ситуаций, командная работа, представление портфолио и т.п.

Самостоятельная работа.

Самостоятельная работа осуществляется в виде изучения литературы, эмпирических данных по публикациям и конкретных ситуаций из практики, подготовке индивидуальных работ, работа с лекционным материалом, самостоятельное изучение отдельных тем дисциплины; поиск и обзор литературы и электронных источников; чтение и изучение учебника и учебных пособий.

8. Фонд оценочных средств

8.1. Перечень компетенций с указанием этапов их формирования в процессе освоения образовательной программы в рамках учебной дисциплины

Основными этапами формирования указанных компетенций при изучении обучающимися дисциплины являются последовательное изучение содержательно связанных между собой тем учебных занятий. Изучение каждой темы предполагает овладение обучающимися необходимыми компетенциями. Результат аттестации обучающихся на различных этапах формирования компетенций показывает уровень освоения компетенций.

Контролируемые разделы (темы) дисциплины	Индекс контролируемой компетенции (или её части)	Оценочные средства по этапам формирования компетенций
		текущий контроль по дисциплине
1. Элементы векторной алгебры.	ОПК-1	Опрос, решение задач, самостоятельная работа
2. Аффинная и декартова системы координат на плоскости.	ОПК-1	Опрос, решение задач, самостоятельная работа
3. Кривые второго порядка на плоскости.	ОПК-1	Опрос, решение задач, самостоятельная работа
4. Прямая и плоскость в пространстве.	ОПК-1	Опрос, решение задач, самостоятельная работа

Контролируемые разделы (темы) дисциплины	Индекс контролируемой	Оценочные средства по этапам формирования компетенций
		текущий контроль по дисциплине
5. Поверхности второго порядка.	ОПК-1	Опрос, решение задач, самостоятельная работа
6. Преобразования плоскости и пространства.	ОПК-1	Опрос, решение задач

8.2. Типовые контрольные задания или иные материалы, необходимые для оценки знаний, умений и навыков и (или) опыта деятельности процессе текущего контроля

Примеры вопросов для устного опроса:

Раздел 6. Преобразования плоскости и пространства

1. Определение движений и аффинных преобразований.
2. Преобразование векторов при аффинном преобразовании плоскости и пространства.
3. Основные свойства аффинных преобразований.
4. Аналитическое выражение аффинных преобразований.
5. Сохранение отношений площадей и объемов при аффинных преобразованиях.
6. Получение собственных аффинных преобразований посредством деформации тождественного преобразования. Следствия.
7. Движения как изометрические преобразования.
8. Преобразования подобия.
9. Классификация движений прямой и плоскости.
10. Аффинная классификация линий второго порядка.
11. Определение и свойства изометрических преобразований.

Типовые контрольные задания

Раздел 1. Элементы векторной алгебры.

Контрольная работа №1.

Вариант 1.

1. Доказать тождество: $(\vec{a} \times \vec{b})^2 + (\vec{a} \cdot \vec{b})^2 = a^2 b^2$.
2. Даны три вершины параллелограмма $ABCD$: $A(3, -4, 7)$, $B(-5, 3, -2)$ и $C(1, 2, -3)$. Найти координаты вершины D .
3. Вычислить длину диагоналей параллелограмма, построенного на векторах $\vec{a} = 5\vec{p} + 2\vec{q}$, $\vec{b} = \vec{p} - 3\vec{q}$, если $|\vec{p}| = 2\sqrt{2}$, $|\vec{q}| = 3$, $\left(\hat{\vec{p}, \vec{q}}\right) = \frac{\pi}{4}$.

4. Вычислить площадь параллелограмма, построенного на векторах $\vec{a} = 6\vec{i} + 3\vec{j} - 2\vec{k}$ и $\vec{b} = 3\vec{i} - 2\vec{j} + 6\vec{k}$.

5. Показать, что векторы $\vec{a} = 2\vec{i} + 5\vec{j} - 7\vec{k}$, $\vec{b} = \vec{i} + \vec{j} - \vec{k}$ и $\vec{c} = \vec{i} + 2\vec{j} + 2\vec{k}$ компланарны.

Раздел 2. Аффинная и декартова системы координат на плоскости.

Контрольная работа №2.

Вариант 1.

1. Вычислите угол между прямыми $l: x=5+4t, y=-3t$ и $m: x=7t, y=-2$.
Укажите нормальные направляющие векторы
2. Составьте уравнения прямых, проходящих через точку $A(3,1)$ и наклоненных под углом 45° к прямой $2x+3y-1=0$.
3. Составьте уравнения сторон треугольника, зная его вершину $B(-1,3)$, уравнения высоты $3x-y+2=0$ и медианы $2x+2y+5=0$, проведенных из разных вершин.

Раздел 3. Кривые второго порядка на плоскости.

Контрольная работа №3.

Вариант 1.

1. В данной системе координат эллипс имеет каноническое уравнение. Составить это уравнение, если расстояние от директрисы до ближайшей вершины равно 4, а до вершины, лежащей на оси Oy , равно 8.
2. В данной системе координат гипербола имеет каноническое уравнение. Составить это уравнение, если эксцентриситет гиперболы равен $7/5$, а расстояние от вершины до ближайшего фокуса равно 2.

Раздел 4. Прямая и плоскость в пространстве.

Контрольная работа №4.

Вариант 1.

1. Показать, что L_1 и L_2 лежат в одной плоскости, найти уравнение этой плоскости:

$$L_1: \frac{x-1}{3} = \frac{y}{-1} = \frac{z+4}{5} \quad L_2: \begin{cases} 3x - y + 2z - 15 = 0 \\ x + y + z - 4 = 0 \end{cases}$$

2. Составить уравнение общего перпендикуляра двух прямых:

$$L_1: \frac{x-3}{2} = \frac{15+y}{-7} = \frac{z-9}{5} \quad L_2: \frac{x+1}{2} = \frac{y-1}{1} = \frac{z-9}{-3}$$

3. Найти проекцию точки $A(9,6,4)$ на прямую

$$L_{\square}: \frac{x-1}{4} = \frac{y-2}{0} = \frac{z-3}{3}$$

4. Составить уравнение проекции прямой L на плоскость α :

$$L: \begin{cases} X=3+5t \\ Y=-1+t \\ Z=4+t \end{cases} \quad \alpha: 2x-2y+3z-5=0$$

5. Установить взаимное расположение двух прямых, написать уравнение проходящей через них плоскости:

$$L_1: \begin{cases} x+z-1=0 \\ 3x+y-z+13=0 \end{cases} \quad L_2: \begin{cases} x-2y+3=0 \\ y+2z-8=0 \end{cases}$$

Раздел 5. Поверхности второго порядка.

Контрольная работа №5.

Вариант 1.

1. Определить координаты точек пересечения поверхности и прямой, заданных следующими уравнениями:

$$x^2 - 2xy + 2z^2 + xz - x - y = 0, \quad \frac{x-3}{4} = \frac{y-3}{4} = \frac{z-3}{4}$$

2. Проверить, является ли заданная поверхность цилиндрической:

$$x^2 + 2xy + y^2 + 2z^2 - 4x - 4y + 12z + 10 = 0.$$

В случае утвердительного ответа найти направление образующих.

3. Поверхность задана уравнением

$$2x^2 + 10y^2 - 2z^2 + 12xy + 8yz + 12x + 4y + 8z - 1 = 0.$$

Найти уравнение той диаметральной плоскости, которая проходит через прямую

$$x = 1 + t, \quad y = -1 - t, \quad z = t.$$

4. Найти уравнения главных диаметральных плоскостей поверхности:

$$x^2 + y^2 + 5z^2 - 6xy - 2xz + 2yz - 4x + 6y + 2z - 8 = 0.$$

5. Привести уравнение поверхности к каноническому виду с указанием формул преобразования координат:

$$5x^2 + 3y^2 + 3z^2 - 2xy + 2xz - 2yz + 4x + 8y + 12z - 4 = 0.$$

Вопросы для промежуточного контроля

Первый семестр

Перечень вопросов для промежуточного контроля (зачета).

1. Линейные операции над векторами.

2. Признаки коллинеарности и компланарности векторов.
3. Линейная зависимость векторов.
4. Аффинная и прямоугольная декартовы системы координат.
5. Проекция вектора на ось.
6. Скалярное произведение векторов.
7. Векторное произведение векторов.
8. Смешанное произведение векторов.
9. Формулы преобразования системы координат.
10. Алгебраические линии. Окружность.
11. Полярная система координат.
12. Прямая на плоскости.
13. Эллипс.
14. Гипербола.
15. Парабола.
16. Пересечение линии второго порядка с прямой.
17. Асимптотические направления относительно линии 2-го порядка.
18. Центр линии второго порядка.
19. Касательная к линии второго порядка.
20. Диаметры линии второго порядка.
21. Сопряженные направления. Сопряженные диаметры. Асимптоты.
22. Главные направления. Главные диаметры.
23. Классификация линий второго порядка.
24. Приведение уравнения линии второго порядка к каноническому виду.
25. Инварианты линии второго порядка.
26. Классификация линий второго порядка с помощью инвариантов.

Второй семестр

Перечень вопросов для промежуточного контроля (экзамена).

1. Способы задания плоскости в пространстве.
2. Способы задания прямой в пространстве.
3. Формулы для вычисления расстояний в пространстве.
4. Формулы для вычисления углов.
5. Взаимное расположение прямых и плоскостей в пространстве.
6. Поверхности 2-го порядка.
7. Поверхности вращения.
8. Цилиндрические поверхности.
9. Конические поверхности второго порядка. Конические сечения.
10. Эллипсоид.
11. Гиперболоиды.
12. Параболоиды.
13. Прямолинейные образующие поверхностей второго порядка.
14. Пересечение поверхности 2-го порядка с прямой.
15. Пересечение поверхности 2-го порядка с плоскостью.
16. Цилиндрические поверхности 2-го порядка.
17. Конические поверхности 2-го порядка.
18. Сопряженные и главные направления относительно поверхности 2-го порядка.
19. Диаметральные плоскости, центр поверхности 2-го порядка.

20. Упрощение уравнения поверхности 2-го порядка путем преобразования системы координат.
21. Классификация поверхностей 2-го порядка.
22. Аффинные преобразования плоскости и пространства.
23. Движения. Подобия.

8.4. Планируемые уровни сформированности компетенций обучающихся и критерии оценивания

Уровни	Содержательное описание уровня	Основные признаки выделения уровня (этапы формирования компетенции, критерии оценки сформированности)	Пятибалльная шкала (академическая) оценка	Двухбалльная шкала, зачет	БРС, % освоения (рейтинговая оценка)
Повышенный	Творческая деятельность	<i>Включает нижестоящий уровень.</i> Умение самостоятельно принимать решение, решать проблему/задачу теоретического и прикладного характера на основе изученных методов, приемов, технологий	отлично	зачтено	86-100
Базовый	Применение знаний и умений в более широких контекстах учебной и профессиональной деятельности, нежели по образцу с большей степени самостоятельности и инициативы	<i>Включает нижестоящий уровень.</i> Способность собирать, систематизировать, анализировать и грамотно использовать информацию из самостоятельно найденных теоретических источников и иллюстрировать ими теоретические положения или обосновывать практику применения	хорошо		71-85
Удовлетворительный (достаточный)	Репродуктивная деятельность	Изложение в пределах задач курса теоретически и практически контролируемого материала	удовлетворительно		55-70
Недостаточный	Отсутствие признаков удовлетворительного уровня		неудовлетворительно	не зачтено	Менее 55

9. Перечень основной и дополнительной учебной литературы, необходимой для освоения дисциплины.

Основная литература

3. Попов, Ю.И. Лекции по аналитической геометрии: лекции : учеб. пособие для студентов по направлениям бакалавриата «Прикладная математика и информатика», «Математическое обеспечение и администрирование информационных систем», «Бизнес-информатика» и специальности «Компьютерная безопасность»./ Ю. И. Попов; Балт. федер. ун-т им. И. Канта. - Б.м., 2016 on-line, 250 с.. - Бессрочная лицензия. - Б.ц. Имеются экземпляры в отделах: ЭБСКантиана(1)
4. Попов, Ю.И. Практикум по аналитической геометрии: лекции : учеб. пособие для студентов специальности "Компьютер. безопасность" и бакалавриата «Прикладная математика и информатика», "Мат. обеспечение и администрирование информ. систем"/ Ю. И. Попов ; Балт. федер. ун-т им. И. Канта. - Калининград: БФУ им. И. Канта, 2012. - 1 on-line. - Бессрочная лицензия. - Б.ц. Имеются экземпляры в отделах: ЭБСКантиана(1)
5. Цубербиллер, О. Н. Задачи и упражнения по аналитической геометрии: сборник/ Цубербиллер О.Н.. - 31-е изд., стереотип.. - СПб.; М.; Краснодар: Лань, 2003. - 336 с.: черт.. - ISBN 5-8114-0475-1: 97.00;69.85, 122.22, р.Имеются экземпляры в отделах /There are copies in departments: всего /all 84: УБ(82), НА(1), ч.з.НЗ(1)

Дополнительная литература

1. Попов, Ю. И. Приложение аналитической геометрии [Электронный ресурс]: учеб. пособие/ Ю. И. Попов; Балт. федер. ун-т им. И. Канта. - Калининград: БФУ им. И. Канта, 2015. - 1 on-line, 207 с.. - Библиогр. в конце гл.. - Бессрочная лицензия. - Б.ц. Имеются экземпляры в отделах /There are copies in departments: ЭБС Кантиана(1).
2. Попов, Ю. И. Практикум по решению планиметрических задач: учеб. пособие/ Ю. И. Попов; Балт. федер. ун-т им. И. Канта. - Калининград: БФУ им. И. Канта, 2015. - 1 on-line, 105 с.. - Библиогр. в конце гл.. - Бессрочная лицензия. - Б.ц. Имеются экземпляры в отделах: ЭБСКантиана(1)

10. Перечень ресурсов информационно-телекоммуникационной сети «Интернет», необходимых для освоения дисциплины (модуля).

- НЭБ Национальная электронная библиотека, диссертации и прочие издания
- ЭБС Консультант студента
- ПРОСПЕКТ ЭБС
- ЭБС ZNANIUM.COM
- ЭБС IBOOKS.RU
- Электронно-библиотечная система (ЭБС) Кантитана (<https://elib.kantiana.ru/>)

11. Перечень информационных технологий, используемых при осуществлении образовательного процесса по дисциплине.

Программное обеспечение обучения включает в себя:

- система электронного образовательного контента БФУ им. И. Канта – www.lms-3.kantiana.ru, обеспечивающую разработку и комплексное использование электронных образовательных ресурсов;
- серверное программное обеспечение, необходимое для функционирования сервера и связи с системой электронного обучения через Интернет;
- корпоративная платформа Webinar.ru;
- установленное на рабочих местах обучающихся ПО: Microsoft Windows 7, Microsoft Office Standart 2010, антивирусное программное обеспечение Kaspersky Endpoint Security.
- специализированное ПО не требуется.

12. Описание материально-технической базы, необходимой для осуществления образовательного процесса по дисциплине.

Для проведения занятий лекционного типа, практических и семинарских занятий используются специальные помещения (учебные аудитории), оборудованные техническими средствами обучения – мультимедийной проекционной техникой. Для проведения занятий лекционного типа используются наборы демонстрационного оборудования.

Для проведения лабораторных работ, (практических занятий – при необходимости) используются специальные помещения (учебные аудитории), оснащенные специализированным лабораторным оборудованием: персональными компьютерами с возможностью выхода в интернет и с установленным программным обеспечением, заявленным в п.11.

Для проведения групповых и индивидуальных консультаций, текущего контроля и промежуточной аттестации используются специальные помещения (учебные аудитории), оборудованные специализированной мебелью (для обучающихся), меловой / маркерной доской.

Для организации самостоятельной работы обучающимся предоставляются помещения, оснащенные компьютерной техникой с возможностью подключения к сети «Интернет» и обеспечением доступа в электронную информационно-образовательную среду университета.

Для обучения инвалидов и лиц с ограниченными возможностями здоровья университетом могут быть представлены специализированные средства обучения, в том числе технические средства коллективного и индивидуального пользования.

4.4. Программа дисциплины «Математическая логика»

1.Наименование дисциплины: «Математическая логика».

Цель дисциплины: целью освоения дисциплины «Математическая логика» является фундаментальная подготовка обучающихся с инвалидностью и ограниченными возможностями здоровья в области математической логики.

2. Перечень планируемых результатов обучения по дисциплине, соотнесенных с планируемыми результатами освоения образовательной программы

Код компетенции	Результаты освоения образовательной программы (ИДК)	Результаты обучения по дисциплине
ОПК-1. Способен	ОПК-1.1. Обладает	- знать систему основных понятий

<p>применять фундаментальные знания, полученные в области математических и (или) естественных наук, и использовать их в профессиональной деятельности</p>	<p>фундаментальными знаниями, полученными в области математических и (или) естественных наук. ОПК-1.2. Решает задачи, формулируемые в рамках математических и (или) естественных наук. ОПК-1.3. Выбирает методы решения задач профессиональной деятельности на основе теоретических знаний.</p>	<p>и теорем алгебры (логики) высказываний и предикатов, теории булевых функций, аксиоматического исчисления высказываний; - уметь применять формулы алгебры высказываний и булевы функции в решении прикладных задач, а также строить формальные доказательства в рамках исчисления высказываний; - владеть практическими навыками составления алгоритмов решения типовых задач математической логики, анализа логической структуры математических утверждений</p>
---	---	--

3. Место дисциплины в структуре образовательной программы

Дисциплина «Математическая логика» относится к обязательной части Блока 1 Дисциплины (модули), входит в Модуль 2. Модуль фундаментальных математических дисциплин.

4. Виды учебной работы по дисциплине.

Виды учебной работы по дисциплине зафиксированы учебным планом основной профессиональной образовательной программы по указанному направлению и профилю, выражаются в академических часах. Часы контактной работы и самостоятельной работы обучающегося и часы, отводимые на процедуры контроля, могут различаться в учебных планах ОПОП по формам обучения. Объем контактной работы включает часы контактной аудиторной работы (лекции/практические занятия/ лабораторные работы), контактной внеаудиторной работы (контроль самостоятельной работы), часы контактной работы в период аттестации. Контактная работа, в том числе может проводиться посредством электронной информационно-образовательной среды университета с использованием ресурсов сети Интернет и дистанционных технологий

5. Содержание дисциплины, структурированное по темам (разделам)

Исходя из рамок, установленных учебным планом по трудоемкости и видам учебной работы по дисциплине, преподаватель самостоятельно выбирает тематику занятий по формам и количеству часов проведения контактной работы: лекции и иные учебные занятия, предусматривающие преимущественную передачу учебной информации преподавателем и (или) занятия семинарского типа (семинары, практические занятия, практикумы, лабораторные работы, коллоквиумы и иные аналогичные занятия), и (или) групповые консультации, и (или) индивидуальную работу обучающихся с преподавателем, в том числе индивидуальные консультации (по курсовым работам/проектам – при наличии курсовой работы/проекта по данной дисциплине в учебном плане). Рекомендуемая тематика занятий максимально полно реализуется в контактной работе с обучающимися очной формы обучения. В случае реализации образовательной программы в заочной / очно-заочной форме трудоемкость дисциплины сохраняется, однако объем учебного материала в значительной части осваивается обучающимися в форме самостоятельной работы. При этом требования к ожидаемым

образовательным результатам обучающихся по данной дисциплине не зависят от формы реализации образовательной программы.

№	Наименование раздела	Содержание раздела
1	Высказывания, предикаты, кванторы	1. Формулы алгебры высказываний. 2. Равносильность формул алгебры высказываний. 3. СДНФ и СКНФ 4. Одноместные предикаты. 5. Формулы логики предикатов 6. Тавтологии логики предикатов
2	Булевы функции.	7. Булевы функции. 8. Полиномы Жегалкина. 9. Специальные классы булевых функций 10. Полнота системы булевых функций
3	Исчисление высказываний	11. Исчисление высказываний 12. Теорема дедукции 13. Деревья секвенций 14. Непротиворечивость исчисления высказываний 15. Полнота исчисления высказывания. 16. Исчисление предикатов

6. Рекомендуемая тематика учебных занятий в форме контактной работы

Рекомендуемая тематика учебных занятий лекционного типа (предусматривающих преимущественную передачу учебной информации преподавателями):

№	Наименование раздела	Темы лекций
1	Высказывания, предикаты, кванторы	1. Формулы алгебры высказываний. 2. Равносильность формул алгебры высказываний. 3. СДНФ и СКНФ 4. Одноместные предикаты. 5. Формулы логики предикатов 6. Тавтологии логики предикатов
2	Булевы функции.	7. Булевы функции. 8. Полиномы Жегалкина. 9. Специальные классы булевых функций 10. Полнота системы булевых функций
3	Исчисление высказываний	11. Исчисление высказываний 12. Теорема дедукции 13. Деревья секвенций 14. Непротиворечивость исчисления высказываний 15. Полнота исчисления высказывания. 16. Исчисление предикатов

Рекомендуемая тематика практических занятий:

1. Операции над высказываниями.
2. Формулы алгебры высказываний
3. СДНФ и СКНФ

4. Предикаты и кванторы
5. Формулы логики предикатов
6. Тавтологии логики предикатов
7. Булевы функции
8. Полиномы Жегалкина
9. Монотонные булевы функции
10. Замыкание системы булевых функций
11. Построение вывода из аксиом исчисления высказываний
12. Построение вывода из гипотез
13. Построение вывода из гипотез при помощи теоремы дедукции
14. Построение деревьев секвенций
15. Исследование системы аксиом при помощи построения моделей
16. Построение вывода из аксиом исчисления предикатов

На практических занятиях решаются задачи по теме занятия.

Требования к самостоятельной работе обучающихся

1. Работа с лекционным материалом, предусматривающая проработку конспекта лекций и учебной литературы, по всем темам из п. 6 настоящей рабочей программы.
2. Выполнение домашнего задания, предусматривающего решение задач, выполнение упражнений, выдаваемых на практических занятиях, по всем темам из п. 6 настоящей рабочей программы.

Руководствуясь положениями статьи 47 и статьи 48 Федерального закона от 29 декабря 2012 г. N 273-ФЗ «Об образовании в Российской Федерации» научно-педагогические работники и иные лица, привлекаемые университетом к реализации данной образовательной программы, пользуются предоставленными академическими правами и свободами в части свободы преподавания, свободы от вмешательства в профессиональную деятельность; свободы выбора и использования педагогически обоснованных форм, средств, методов обучения и воспитания; права на творческую инициативу, разработку и применение авторских программ и методов обучения и воспитания в пределах реализуемой образовательной программы и отдельной дисциплины.

Исходя из рамок, установленных учебным планом по трудоемкости и видам учебной работы по дисциплине, преподаватель самостоятельно выбирает тематику занятий по формам и количеству часов проведения контактной работы: лекции и иные учебные занятия, предусматривающие преимущественную передачу учебной информации преподавателем и (или) занятия семинарского типа (семинары, практические занятия, практикумы, лабораторные работы, коллоквиумы и иные аналогичные занятия), и (или) групповые консультации, и (или) индивидуальную работу обучающихся с преподавателем, в том числе индивидуальные консультации (по курсовым работам/проектам – при наличии курсовой работы/проекта по данной дисциплине в учебном плане).

Рекомендуемая тематика занятий максимально полно реализуется в контактной работе с обучающимися очной формы обучения. В случае реализации образовательной программы в заочной / очно-заочной форме трудоемкость дисциплины сохраняется, однако объем учебного материала в значительной части осваивается обучающимися в форме самостоятельной работы. При этом требования к ожидаемым образовательным результатам обучающихся по данной дисциплине не зависят от формы реализации образовательной программы.

7. Особенности преподавания учебной дисциплины (модуля) для обучающихся с инвалидностью и ограниченными возможностями здоровья. Методические рекомендации по видам занятий

Студенты с нарушениями опорно-двигательного аппарата (маломобильные студенты, студенты, имеющие трудности передвижения и патологию верхних конечностей)

7.1. Специальные условия, обеспечиваемые в процессе преподавания дисциплины
– возможность использовать специальное программное обеспечение и специальное оборудование и позволяющее компенсировать двигательное нарушение (коляски, ходунки, трости и др.);

– предоставление возможности предкурсового ознакомления с содержанием учебной дисциплины и материалом по курсу;

– применение дополнительных средств активизации процессов запоминания и повторения;

– опора на определенные и точные понятия;

– использование для иллюстрации конкретных примеров;

– применение вопросов для мониторинга понимания;

– разделение изучаемого материала на небольшие логические блоки;

– увеличение доли конкретного материала и соблюдение принципа от простого к сложному при объяснении материала;

– наличие четкой системы и алгоритма организации самостоятельных работ и проверки заданий с обязательной корректировкой и комментариями;

– увеличение доли методов социальной стимуляции (обращение внимания, апелляция к ограничениям по времени, контактные виды работ, групповые задания др.);

– обеспечение беспрепятственного доступа в помещения, а также пребывания них;

– наличие возможности использовать индивидуальные устройства и средства, позволяющие обеспечить реализацию эргономических принципов и комфортное пребывание на месте в течение всего периода учёбы (подставки, специальные подушки и др.).

7.2. Адаптационные и вспомогательные технологии, используемые в процессе преподавания дисциплины:

Технологии здоровьесбережения: обеспечиваются соблюдением ортопедического режима (использование ходунков, инвалидных колясок, трости), регулярной сменой положения тела в целях нормализации тонуса мышц спины, профилактикой утомляемости, соблюдение эргономического режима и обеспечением архитектурной доступности среды (окружающее пространство, расположение учебного инвентаря и оборудования аудиторий обеспечивают возможность доступа в помещения и комфортного нахождения в нём).

ИКТ технологии: обеспечены возможностью применения ПК и специализированных индивидуальных компьютерных средств (специальные клавиатуры, мыши, компьютерная программа «виртуальная клавиатура» и др.).

Технологии дистанционного обучения: обеспечиваются системой электронного образовательного контента БФУ им. И. Канта – электронной информационно-образовательной средой (далее ЭИОС). ЭИОС предоставляет студентам с инвалидностью возможность выполнять различные операции:

– получать варианты заданий и отправлять выполненные;

– узнавать результаты выполненных работ и знакомиться с рецензией на них;

– получать различную справочную информацию, касающуюся учебного процесса и посылать сообщения преподавателю и любому из администраторов;

– отправлять материалы, относящиеся к дисциплинам текущего семестра, а также отчеты по практике и другие файлы;

– иметь дистанционный доступ к информационным ресурсам: учебным и учебно-методическим материалам, расписанию занятий и т.д.;

– задавать вопросы преподавателю по его учебной дисциплине, получать конкретную информацию по тем или иным учебным и/или организационным вопросам,

– проходить тестирование, выполняя задания на выбор правильных ответов, установление соответствия, заполнение пропусков, установление истинности или ложности, а также давать развернутые ответы на поставленные вопросы.

Для студентов, не имеющих возможности посещать очные занятия, осуществляется онлайн–консультирование. Консультации предполагают дополнительный разбор учебного материала и восполнение пробелов в знаниях студентов.

Технологии индивидуализации обучения: обеспечиваются возможностью применения индивидуальных устройств и средств, ПК, учетом темпов работы и утомляемости, предоставлением дополнительных консультаций.

7.3. Адаптация процедуры проведения промежуточной аттестации

В ходе проведения промежуточной аттестации предусмотрено:

– предъявление обучающимся печатных и (или) электронных материалов в формах, адаптированных к ограничениям их здоровья;

– возможность пользоваться индивидуальными устройствами и средствами, позволяющими адаптировать материалы, осуществлять прием и передачу информации с учетом их индивидуальных особенностей;

– увеличение продолжительности проведения аттестации;

– возможность присутствия ассистента и оказания им необходимой помощи (занять рабочее место, передвигаться, прочесть и оформить задание, общаться с преподавателем).

текущий контроль успеваемости и промежуточная аттестация проводятся с учетом их индивидуальных особенностей.

При проведении текущего контроля успеваемости и промежуточной аттестации обеспечивается соблюдение следующих требований:

- проведение текущего контроля успеваемости и промежуточной аттестации для лица с ОВЗ в одной аудитории совместно с обучающимися, не имеющими ограниченных возможностей здоровья, если это не создает трудностей для обучающихся при прохождении текущего контроля успеваемости и промежуточной аттестации;

- присутствие в аудитории ассистента (ассистентов), оказывающего лицам с ОВЗ необходимую техническую помощь с учетом их индивидуальных особенностей (занять рабочее место, передвигаться, прочесть и оформить задание, общаться с преподавателем (ями) / членами Комиссии);

- пользование лицам с ОВЗ необходимыми техническими средствами при прохождении текущего контроля успеваемости и промежуточной аттестации с учетом их индивидуальных особенностей;

- обеспечение возможности беспрепятственного доступа лицам с ОВЗ в аудитории, санитарные и другие помещения, а также их пребывания в указанных помещениях (наличие пандусов, поручней, расширенных дверных проемов, лифтов, при отсутствии лифтов аудитория должна располагаться на первом этаже, наличие специальных кресел и других приспособлений).

Все локальные нормативные акты по вопросам проведения текущего контроля успеваемости и промежуточной аттестации доводятся до сведения лиц с ОВЗ в доступной для них форме.

В зависимости от индивидуальных особенностей лиц с ОВЗ обеспечивается выполнение следующих требований при проведении текущего контроля успеваемости и промежуточной аттестации:

а) для лиц с нарушениями опорно-двигательного аппарата (тяжелыми нарушениями двигательных функций верхних конечностей или отсутствием верхних конечностей):

- письменные задания выполняются обучающимися на компьютере со специализированным программным обеспечением или надиктовываются ассистенту;
- по их желанию испытания текущего контроля успеваемости и промежуточной аттестации проводятся в устной форме

При проведении промежуточной аттестации обеспечивается соблюдение следующих дополнительных требований в зависимости от физических нарушений (или индивидуальных особенностей) обучающихся с ограниченными возможностями здоровья и инвалидов:

для лиц с нарушениями опорно-двигательного аппарата (тяжелыми нарушениями двигательных функций верхних конечностей или отсутствием верхних конечностей):

- письменные задания надиктовываются ассистенту;
- по желанию обучающихся промежуточная аттестация может проводиться в устной форме (устное собеседование по вопросам курса, ответы на вопросы в форме предварительно подготовленной аудиозаписи).
- увеличено время на подготовку

Лекционные занятия.

В ходе лекционных занятий обучающимся с инвалидностью и ограниченными возможностями здоровья рекомендуется выполнять следующие действия. Вести конспектирование учебного материала. Обращать внимание на категории, формулировки, раскрывающие содержание тех или иных явлений и процессов, научные выводы и практические рекомендации по их применению. Задавать преподавателю уточняющие вопросы с целью выяснения теоретических положений, разрешения спорных ситуаций.

Желательно оставить в рабочих конспектах поля, на которых во внеаудиторное время можно сделать пометки из рекомендованной литературы, дополняющие материал прослушанной лекции, а также подчеркивающие особую важность тех или иных теоретических положений.

Практические и семинарские занятия.

На практических и семинарских занятиях в зависимости от темы занятия выполняется поиск информации по решению проблем, практические упражнения, контрольные работы, выработка индивидуальных или групповых решений, итоговое обсуждение с обменом знаниями, участие в круглых столах, разбор конкретных ситуаций, командная работа, представление портфолио и т.п.

Самостоятельная работа.

Самостоятельная работа осуществляется в виде изучения литературы, эмпирических данных по публикациям и конкретных ситуаций из практики, подготовке индивидуальных работ, работа с лекционным материалом, самостоятельное изучение отдельных тем дисциплины; поиск и обзор литературы и электронных источников; чтение и изучение учебника и учебных пособий.

8. Фонд оценочных средств

8.1. Перечень компетенций с указанием этапов их формирования в процессе освоения образовательной программы в рамках учебной дисциплины

Основными этапами формирования указанных компетенций при изучении обучающимися дисциплины являются последовательное изучение содержательно связанных между собой тем учебных занятий. Изучение каждой темы предполагает овладение обучающимися необходимыми компетенциями. Результат аттестации

обучающихся на различных этапах формирования компетенций показывает уровень освоения компетенций.

Контролируемые разделы (темы) дисциплины	Индекс контролируемой компетенции (или её части)	Оценочные средства по этапам формирования компетенций
		текущий контроль по дисциплине
Раздел 1. Высказывания, предикаты, кванторы.	ОПК-1.1 ОПК-1.2 ОПК-1.3	Опрос, контрольная работа.
Раздел 2. Булевы функции.	ОПК-1.1 ОПК-1.2 ОПК-1.3	Опрос, контрольная работа
Раздел 3. Исчисление высказываний.	ОПК-1.1 ОПК-1.2 ОПК-1.3	Опрос, контрольная работа

8.2. Типовые контрольные задания или иные материалы, необходимые для оценки знаний, умений и навыков и (или) опыта деятельности процессе текущего контроля

Примеры вопросов для устного опроса:

По Теме 1. Высказывания, предикаты, кванторы

1. Отрицание высказывания (таблица истинности)
2. Конъюнкция двух высказываний (таблица истинности)
3. Дизъюнкция двух высказываний (таблица истинности)
4. Импликация двух высказываний (таблица истинности)
5. Эквиваленция двух высказываний (таблица истинности)
6. Формула алгебры высказываний (индуктивное определение)
7. Логическое значение ф.а.в. на наборе констант
8. Выполнимая ф.а.в.
9. Тавтология
10. Опровержимая ф.а.в.
11. Тавтологически ложная ф.а.в.
12. Равносильные ф.а.в.
13. Дистрибутивность конъюнкции относительно дизъюнкции
14. Дистрибутивность дизъюнкции относительно конъюнкции
15. Законы поглощения для конъюнкции и для дизъюнкции
16. Законы де Моргана для конъюнкции и для дизъюнкции
17. Одноместный предикат, предметная область
18. Равносильные предикаты
19. Множество истинности предиката
20. Отрицание предиката
21. Конъюнкция предикатов
22. Дизъюнкция предикатов
23. Импликация предикатов
24. Эквиваленция предикатов
25. Тавтологически истинный и тавтологически ложный предикаты
26. Квантор общности
27. Квантор существования

28. Формула логики предикатов

По Теме 2. Булевы функции

1. Булева функция от n переменных. Равные булевы функции
2. Суперпозиция булевых функций.
3. Полином Жегалкина от n переменных.
4. Полная система булевых функций
5. Теорема (о полиноме Жегалкина)
6. Линейная булева функция.
7. Замкнутый класс булевых функций.
8. Функция, сохраняющая нуль. Функция, сохраняющая единицу
9. Функция, двойственная к данной. Самодвойственная функция.
10. Монотонная булева функция.
11. Замыкание $[F]$ системы F булевых функций.
12. Теорема Поста (критерий полноты системы б. ф.)

По Теме 3. Исчисление высказываний

1. Формула исчисления высказываний
2. Схема аксиом A1
3. Схема аксиом A2
4. Схема аксиом A3 (по нашим лекциям)
5. Схема аксиом A3 (по Игошину)
6. Правило modus ponens
7. Вывод из аксиом, выводимая формула
8. Вывод из гипотез
9. Свойство конечности
10. Свойство транзитивности
11. Свойство «перебрасывания»
12. Теорема дедукции, идея ее доказательства
13. Два следствия теоремы дедукции
14. Свойство подстановки
15. Непротиворечивое исчисление высказываний
16. Идея доказательства Леммы (Шаги 1 – 3)
17. Доказательство Теоремы о непротиворечивости
18. Полное исчисление высказываний

Типовые контрольные задания:

Тема: Высказывания, предикаты, кванторы

№ задания	Условие
1	<i>Решите логическую задачу:</i> Однажды на острове рыцарей и лжецов следователю пришлось одновременно опрашивать трех свидетелей: Клода, Жака и Дика. Их показания противоречили друг другу, и каждый обвинял кого-нибудь во лжи 1) Клод утверждал, что Жак лжет. 2) Жак обвинял во лжи Дика. 3) Дик сообщил, что оба — и Клод и Жак — лжецы. Кто из свидетелей говорил правду?
2	<i>С помощью таблиц истинности убедиться, что формулы F и G равносильны.</i>

	<p>Построить цепочку равносильных преобразований, связывающих F и G:</p> $F \equiv P \rightarrow (Q \vee (R \leftrightarrow (P \wedge \neg Q)))$ $G \equiv \neg P \vee Q \vee R$
3	<p>Дана формула алгебры высказываний. С помощью таблицы истинности постройте ее СДНФ и СКНФ.</p> $F \equiv ((P \rightarrow Q) \leftrightarrow (R \vee P)) \wedge \neg Q$
4	<p>Определите логическое значение высказывания</p> $(\exists x)(\forall y)(\exists z)(x = y \cdot z),$ <p>где переменные x, y, z принимают значения:</p> <ol style="list-style-type: none"> 1) из множества $M_1 = \{0; 1; 2\}$; 2) из множества $M_2 = \{2; 4; 8\}$ 3) из множества $M_3 = N$
5	<p>Известно, что для предикатов $P(x)$ и $Q(x)$, заданных на некотором множестве $M \neq \emptyset$, высказывание A ложно. Может ли высказывание B быть истинным? Ответ обосновать.</p> $A \equiv (\forall x)(P(x) \rightarrow Q(x)), B \equiv (\exists x)(P(x))$

Тема: Булевы функции

№ задания	Условие
1	<p>Дана булева функция $f(x, y, z)$. Найти представляющий ее полином Жегалкина двумя способами:</p> <p>СПОСОБ 1. Нахождение неизвестных коэффициентов полинома Жегалкина по таблице значений данной булевой функции.</p> <p>СПОСОБ 2. Цепочка тождественных преобразований выражения для данной булевой функции на основе свойств булевых функций (с обязательными ссылками).</p> $f(x, y, z) = ((x \rightarrow y) \leftrightarrow (z \vee x)) y'$
2	<p>Дана булева функция $f(x, y, z)$. Найти двойственную к ней булеву функцию, результат представить в виде СДНФ.</p> $f(x, y, z) = (((x' \rightarrow y) \vee z) \leftrightarrow y)x$
3	<p>Дана булева функция $f(x, y, z)$. Выяснить, является ли она монотонной</p> $f(x, y, z) = (y'x) \vee (z \leftrightarrow (x \rightarrow y))$
4	<p>Подсчитайте число всех булевых функций трех переменных $f(x, y, z)$, принадлежащих классу $P_0 \{P_1\}$</p>
5	<p>Пусть система F содержит лишь булеву функцию $f(x, y, z)$. Для каждой из следующих булевых функций:</p> <ul style="list-style-type: none"> • отрицание x', • константа 0, • константа 1, • конъюнкция $x \cdot y$, • дизъюнкция $x \vee y$; <p>покажите, что она принадлежит замыканию $[F]$, выразив эту функцию через функцию $f(x, y, z)$. Либо покажите, что она не принадлежит замыканию $[F]$.</p> $f(x, y, z) = xz' \vee y'$

Тема: Исчисление высказываний

№ задания	Условие																								
1	Построить вывод формулы из аксиом исчисления высказываний $S \rightarrow (Q \rightarrow (R \rightarrow S))$																								
2	Построить вывод формулы из гипотез $\{P\} \vdash (\neg P \rightarrow Q)$																								
3	<p>Выясните, является ли данная формула 0-выделенной в рамках заданной модели исчисления высказываний</p> $F(x, y) \equiv (\neg y \rightarrow \neg x) \rightarrow (x \rightarrow y)$ $A \rightarrow B$ <table style="margin-left: auto; margin-right: auto;"> <tr> <td style="border: 1px solid black; padding: 2px;">A</td> <td style="border: 1px solid black; padding: 2px;">¬A</td> <td style="border: 1px solid black; padding: 2px;">A\B</td> <td style="border: 1px solid black; padding: 2px;">0</td> <td style="border: 1px solid black; padding: 2px;">1</td> <td style="border: 1px solid black; padding: 2px;">2</td> </tr> <tr> <td style="border: 1px solid black; padding: 2px;">0</td> <td style="border: 1px solid black; padding: 2px;">2</td> <td style="border: 1px solid black; padding: 2px;">0</td> <td style="border: 1px solid black; padding: 2px;">0</td> <td style="border: 1px solid black; padding: 2px;">1</td> <td style="border: 1px solid black; padding: 2px;">2</td> </tr> <tr> <td style="border: 1px solid black; padding: 2px;">1</td> <td style="border: 1px solid black; padding: 2px;">0</td> <td style="border: 1px solid black; padding: 2px;">1</td> <td style="border: 1px solid black; padding: 2px;">0</td> <td style="border: 1px solid black; padding: 2px;">0</td> <td style="border: 1px solid black; padding: 2px;">2</td> </tr> <tr> <td style="border: 1px solid black; padding: 2px;">2</td> <td style="border: 1px solid black; padding: 2px;">1</td> <td style="border: 1px solid black; padding: 2px;">2</td> <td style="border: 1px solid black; padding: 2px;">0</td> <td style="border: 1px solid black; padding: 2px;">0</td> <td style="border: 1px solid black; padding: 2px;">0</td> </tr> </table>	A	¬A	A\B	0	1	2	0	2	0	0	1	2	1	0	1	0	0	2	2	1	2	0	0	0
A	¬A	A\B	0	1	2																				
0	2	0	0	1	2																				
1	0	1	0	0	2																				
2	1	2	0	0	0																				

8.3. Перечень вопросов и заданий для промежуточной аттестации по дисциплине

Вопросы для промежуточного контроля (зачета)

Часть 1

13. Отрицание высказывания (таблица истинности)
14. Конъюнкция двух высказываний (таблица истинности)
15. Дизъюнкция двух высказываний (таблица истинности)
16. Импликация двух высказываний (таблица истинности)
17. Эквиваленция двух высказываний (таблица истинности)
18. Формула алгебры высказываний (индуктивное определение)
19. Логическое значение ф.а.в. на наборе констант
20. Выполнимая ф.а.в.
21. Тавтология
22. Опровержимая ф.а.в.
23. Тожественно ложная ф.а.в.
24. Равносильные ф.а.в.
25. Дистрибутивность конъюнкции относительно дизъюнкции
26. Дистрибутивность дизъюнкции относительно конъюнкции
27. Законы поглощения для конъюнкции и для дизъюнкции
28. Законы де Моргана для конъюнкции и для дизъюнкции
29. Одноместный предикат, предметная область
30. Равносильные предикаты
31. Множество истинности предиката
32. Отрицание предиката
33. Конъюнкция предикатов
34. Дизъюнкция предикатов
35. Импликация предикатов
36. Эквиваленция предикатов
37. Тожественно истинный и тождественно ложный предикаты

38. Квантор общности
39. Квантор существования
40. Формула логики предикатов
41. Булева функция от n переменных. Равные булевы функции
42. Суперпозиция булевых функций.
43. Полином Жегалкина от n переменных.
44. Полная система булевых функций
45. Теорема (о полиноме Жегалкина)
46. Линейная булева функция.
47. Замкнутый класс булевых функций.
48. Функция, сохраняющая нуль. Функция, сохраняющая единицу
49. Функция, двойственная к данной. Самодвойственная функция.
50. Монотонная булева функция.
51. Замыкание $[F]$ системы F булевых функций.
52. Теорема Поста (критерий полноты системы б. ф.)
53. Формула исчисления высказываний
54. Схема аксиом A1
55. Схема аксиом A2
56. Схема аксиом A3 (по нашим лекциям)
57. Схема аксиом A3 (по Игошину)
58. Правило modus ponens
59. Вывод из аксиом, выводимая формула
60. Вывод из гипотез
61. Свойство конечности
62. Свойство транзитивности
63. Свойство «перебрасывания»
64. Теорема дедукции, идея ее доказательства
65. Два следствия теоремы дедукции
66. Свойство подстановки
67. Непротиворечивое исчисление высказываний
68. Идея доказательства Леммы (Шаги 1 – 3)
69. Доказательство Теоремы о непротиворечивости
70. Полное исчисление высказываний

8.4. Планируемые уровни сформированности компетенций обучающихся и критерии оценивания

Уровни	Содержательное описание уровня	Основные признаки выделения уровня (этапы формирования компетенции, критерии оценки сформированности)	Пятибалльная шкала (академическая) оценка	Двухбалльная шкала, зачет	БРС, % освоения (рейтинговая оценка)
Повышенный	Творческая деятельность	<i>Включает нижестоящий уровень. Умение самостоятельно принимать решение, решать проблему/задачу теоретического и прикладного характера на основе изученных</i>	отлично	зачтено	86-100

		методов, приемов, технологий			
Базовый	Применение знаний и умений в более широких контекстах учебной и профессиональной деятельности, нежели по образцу с большей степени самостоятельности и инициативы	<i>Включает нижестоящий уровень.</i> Способность собирать, систематизировать, анализировать и грамотно использовать информацию из самостоятельно найденных теоретических источников и иллюстрировать ими теоретические положения или обосновывать практику применения	хорошо		71-85
Удовлетворительный (достаточный)	Репродуктивная деятельность	Изложение в пределах задач курса теоретически и практически контролируемого материала	удовлетворительно		55-70
Недостаточный	Отсутствие признаков удовлетворительного уровня		неудовлетворительно	не зачтено	Менее 55

9. Перечень основной и дополнительной учебной литературы, необходимой для освоения дисциплины.

Основная литература

1. Игошин, В. И. Математическая логика : учебное пособие / В.И. Игошин. — Москва : ИНФРА-М, 2023. — 399 с. + Доп. материалы [Электронный ресурс]. — (Высшее образование: Бакалавриат). - ISBN 978-5-16-011691-4. - Текст : электронный. - URL: <https://znanium.com/catalog/product/1902069> (дата обращения: 30.03.2023). – Режим доступа: по подписке.
2. Игошин, В. И. Сборник задач по математической логике и теории алгоритмов : учебное пособие / В. И. Игошин. - Москва : КУРС : ИНФРА-М, 2019. - 392 с. - ISBN 978-5-906818-08-9. - Текст : электронный. - URL: <https://znanium.com/catalog/product/986940> (дата обращения: 30.03.2023). – Режим доступа: по подписке.
3. Гринченков, Д. В. Математическая логика и теория алгоритмов для программистов [Электронный ресурс]: учеб. пособие для вузов/ Д. В. Гринченков, С. И. Потоцкий. - Москва: КноРус, 2014. - 1 эл. опт. диск (CD-ROM), 206 с.. - (Бакалавриат). - Библиогр.: с. 205-206 (24 назв.). - Лицензия до 2021 г.. - ISBN 978-5-406-04041-6: 15.000 р. Имеются экземпляры в отделах /There are copies in departments: всего /all 2: ЭБС Кантиана(1), ч.з.N1(1) Свободны / free: ЭБС Кантиана(1), ч.з.N1(1)

Дополнительная литература

1. Пруцков, А. В. Математическая логика и теория алгоритмов: Учебник / Пруцков А.В., Волкова Л.Л. - Москва :КУРС, НИЦ ИНФРА-М, 2018. - 152 с.: - (Бакалавриат). - ISBN 978-5-906818-74-4. - Текст : электронный. - URL: <https://znanium.com/catalog/product/956763> (дата обращения: 30.03.2023). – Режим доступа: по подписке.

2. Попов, Ю.И. Практикум. Элементы математической логики [Электронный ресурс]: учеб.-метод. пособие/ Ю. И. Попов. - Калининград: Калинингр. гор. тип., 2001. - 80 с.. - Библиогр.:с.79. - Бессрочная лицензия. - ISBN 5-87869-093-4: 25.00 р. Имеются экземпляры в отделах /There are copies in departments: всего /all 2: ЭБС Кантиана(1), ИБО(1) Свободны / free: ЭБС Кантиана(1), ИБО(1)
3. Башашина, К. В. Элементы математической логики [Электронный ресурс]: учеб. пособие/ К. В. Башашина, Ю. И. Попов; Балт. федер. ун-т им. И. Канта. - Калининград: БФУ им. И. Канта, 2015 online, 147 с.. - Бессрочная лицензия. - ISBN 978-5-9971-0342-2: Б.ц. Имеются экземпляры в отделах /There are copies in departments: ЭБС Кантиана(1) Свободны / free: ЭБС Кантиана(1)

10. Перечень ресурсов информационно-телекоммуникационной сети «Интернет», необходимых для освоения дисциплины (модуля).

- НЭБ Национальная электронная библиотека, диссертации и прочие издания
- ЭБС Консультант студента
- ПРОСПЕКТ ЭБС
- ЭБС ZNANIUM.COM
- ЭБС IBOOKS.RU
- Электронно-библиотечная система (ЭБС) Кантиана (<https://elib.kantiana.ru/>)

11. Перечень информационных технологий, используемых при осуществлении образовательного процесса по дисциплине.

Программное обеспечение обучения включает в себя:

- система электронного образовательного контента БФУ им. И. Канта – www.lms-3.kantiana.ru, обеспечивающую разработку и комплексное использование электронных образовательных ресурсов;
- серверное программное обеспечение, необходимое для функционирования сервера и связи с системой электронного обучения через Интернет;
- корпоративная платформа Webinar.ru;
- установленное на рабочих местах обучающихся ПО: Microsoft Windows 7, Microsoft Office Standart 2010, антивирусное программное обеспечение Kaspersky Endpoint Security.
- специализированное ПО не требуется.

12. Описание материально-технической базы, необходимой для осуществления образовательного процесса по дисциплине.

Для проведения занятий лекционного типа, практических и семинарских занятий используются специальные помещения (учебные аудитории), оборудованные техническими средствами обучения – мультимедийной проекционной техникой. Для проведения занятий лекционного типа используются наборы демонстрационного оборудования.

Для проведения лабораторных работ, (практических занятий – при необходимости) используются специальные помещения (учебные аудитории), оснащенные специализированным лабораторным оборудованием: персональными компьютерами с возможностью выхода в интернет и с установленным программным обеспечением, заявленным в п.11.

Для проведения групповых и индивидуальных консультаций, текущего контроля и промежуточной аттестации используются специальные помещения (учебные аудитории), оборудованные специализированной мебелью (для обучающихся), меловой / маркерной доской.

Для организации самостоятельной работы обучающимся предоставляются помещения, оснащенные компьютерной техникой с возможностью подключения к сети «Интернет» и обеспечением доступа в электронную информационно-образовательную среду университета.

Для обучения инвалидов и лиц с ограниченными возможностями здоровья университетом могут быть представлены специализированные средства обучения, в том числе технические средства коллективного и индивидуального пользования.

4.5. Программа дисциплины «Дифференциальные уравнения»

1. Наименование дисциплины: «Дифференциальные уравнения».

Цель дисциплины: целью освоения дисциплины «Дифференциальные уравнения» является фундаментальная подготовка обучающихся с инвалидностью и ограниченными возможностями здоровья в области дифференциальных уравнений.

2. Перечень планируемых результатов обучения по дисциплине, соотнесенных с планируемыми результатами освоения образовательной программы

Код компетенции	Результаты освоения образовательной программы (ИДК)	Результаты обучения по дисциплине
ОПК-1. Способен применять фундаментальные знания, полученные в области математических и (или) естественных наук, и использовать их в профессиональной деятельности.	ОПК-1.1. Обладает фундаментальными знаниями, полученными в области математических и (или) естественных наук. ОПК-1.2. Решает задачи, формулируемые в рамках математических и (или) естественных наук. ОПК-1.3. Выбирает методы решения задач профессиональной деятельности на основе теоретических знаний.	- знать основные понятия теории дифференциальных уравнений и основные типы задач, возникающих в теории дифференциальных уравнений; - уметь понять поставленную задачу и использовать аппарат дифференциальных уравнений в процессе ее решения; на основе анализа увидеть и корректно сформулировать результат; использовать полученные знания в профессиональной деятельности; - владеть практическими навыками решения обыкновенных дифференциальных уравнений, систем дифференциальных уравнений, исследования решений на устойчивость.
ОПК-3. Способен применять и модифицировать математические модели для решения задач в области профессиональной деятельности.	ОПК-3.1. Имеет представление об известных математических моделях, применяемых для решения задач в области профессиональной деятельности. ОПК-3.2. Применяет математические модели для решения прикладных задач в	- знать корректные постановки классических задач, возможные сферы их приложений; - уметь ориентироваться в постановках задач; на основе анализа увидеть и корректно сформулировать результат; передавать результат проведенных физико-математических и прикладных исследований в виде конкретных рекомендаций,

	<p>области профессиональной деятельности. ОПК-3.3. Модифицирует существующие математические модели под конкретные прикладные задачи.</p>	<p>выраженных в терминах предметной области изучавшегося явления; модифицировать классические задачи дифференциальных уравнений для их использования в профессиональной деятельности; – <i>владеть</i> практическими навыками применения стандартных алгоритмов решения типовых дифференциальных уравнений, систем дифференциальных уравнений и исследования их решений на устойчивость.</p>
--	--	--

3. Место дисциплины в структуре образовательной программы

Дисциплина «Дифференциальные уравнения» представляет собой дисциплину обязательной части блока дисциплин подготовки обучающихся.

4. Виды учебной работы по дисциплине.

Виды учебной работы по дисциплине зафиксированы учебным планом основной профессиональной образовательной программы по указанному направлению и профилю, выражаются в академических часах. Часы контактной работы и самостоятельной работы обучающегося и часы, отводимые на процедуры контроля, могут различаться в учебных планах ОПОП по формам обучения. Объем контактной работы включает часы контактной аудиторной работы (лекции/практические занятия/ лабораторные работы), контактной внеаудиторной работы (контроль самостоятельной работы), часы контактной работы в период аттестации. Контактная работа, в том числе может проводиться посредством электронной информационно-образовательной среды университета с использованием ресурсов сети Интернет и дистанционных технологий

5. Содержание дисциплины, структурированное по темам (разделам)

Исходя из рамок, установленных учебным планом по трудоемкости и видам учебной работы по дисциплине, преподаватель самостоятельно выбирает тематику занятий по формам и количеству часов проведения контактной работы: лекции и иные учебные занятия, предусматривающие преимущественную передачу учебной информации преподавателем и (или) занятия семинарского типа (семинары, практические занятия, практикумы, лабораторные работы, коллоквиумы и иные аналогичные занятия), и (или) групповые консультации, и (или) индивидуальную работу обучающихся с преподавателем, в том числе индивидуальные консультации (по курсовым работам/проектам – при наличии курсовой работы/проекта по данной дисциплине в учебном плане). Рекомендуемая тематика занятий максимально полно реализуется в контактной работе с обучающимися очной формы обучения. В случае реализации образовательной программы в заочной / очно-заочной форме трудоемкость дисциплины сохраняется, однако объем учебного материала в значительной части осваивается обучающимися в форме самостоятельной работы. При этом требования к ожидаемым образовательным результатам обучающихся по данной дисциплине не зависят от формы реализации образовательной программы.

№	Наименование раздела	Содержание раздела
1	Общие понятия теории дифференциальных	Понятие дифференциального уравнения и его решения. Уравнение скорости падения тела.

	уравнений	Уравнение цепной линии. Общие определения в теории дифференциальных уравнений. Теорема существования и единственности решения. Общее и частное решения. Интегралы дифференциального уравнения. Пример с общим, частным и вырожденным решением. Интерпретация решений дифференциальных уравнений с помощью изоклин.
2	Дифференциальные уравнения первого порядка	Элементарные приемы интегрирования. Уравнения с разделяющимися переменными. Однородные уравнения и приводящиеся к ним линейные уравнения. Уравнения в полных дифференциалах и интегрирующий множитель. Уравнение Бернулли. Метод введения параметра. Уравнения Лагранжа и Клеро.
3	Приложения дифференциальных уравнений к геометрии и физике	Огибающая семейства кривых. Дискриминантная кривая. Кривая особых точек. Особое решение дифференциального уравнения первого порядка. Ортогональные и изогональные траектории. Дифференциальное уравнение скорости падения тел. Дифференциальное уравнение массы радия при распаде. Огибающая траекторий полета снарядов. Линии тока как ортогональные траектории эквипотенциальных поверхностей. Дифференциальное уравнение цепной линии. Закон постоянства суммы кинетической и потенциальной энергии. Задача о второй космической скорости. Движение материальной точки с переменной скоростью под действием непостоянной силы.
4	Дифференциальные уравнения высших порядков	Общие понятия для дифференциальных уравнений высших порядков. Простейшие уравнения высших порядков. Дифференциального уравнения второго порядка, приводимые к уравнениям первого порядка: без искомой функции, без аргумента.
5	Линейные однородные уравнения	Свойства линейных однородных уравнений второго порядка. Определитель Вронского, формула Лиувилля–Остроградского. Однородные линейные уравнения второго и высшего порядков с постоянными коэффициентами. Фундаментальные системы решений и общее решение линейного однородного уравнения высшего порядка.
6	Линейные неоднородные уравнения второго порядка	Теорема об общем решении неоднородного дифференциального уравнения. Метод вариации произвольных постоянных. Нахождение частного решения в случае. Когда правая часть уравнения есть сумма двух функций. Неоднородные линейные дифференциальные уравнения с постоянными коэффициентами. Неоднородные линейные дифференциальные уравнения высших порядков.
7	Системы обыкновенных дифференциальных уравнений	Сведение системы дифференциальных уравнений к одному дифференциальному уравнению высшего порядка. Системы линейных однородных дифференциальных уравнений с постоянными коэффициентами. Фундаментальные системы и

		общее решение линейной однородной системы уравнений. Неоднородные линейные системы дифференциальных уравнений. Неоднородные системы линейных уравнений с постоянными коэффициентами и неоднородностями специального вида (квазимногочлен).
8	Устойчивость.	Устойчивость по Ляпунову и асимптотическая устойчивость. Критерий устойчивости линейной системы с постоянными коэффициентами. Теорема Ляпунова об устойчивости по первому приближению. Функция Ляпунова.
9	Решения дифференциальных уравнений в окрестностях особых точек. Фазовая плоскость.	Однородное дифференциальное уравнение второго порядка, присоединенное к системе, его характеристическое уравнение. Различные случаи для корней характеристического уравнения. Фазовая плоскость. Топология фазовых кривых. Классификация особых точек на плоскости: узел, седло, фокус, центр. Предельный цикл. Критерий устойчивости и его применение.
10	Линейные и квазилинейные уравнения с частными производными первого порядка.	Характеристики. Задача Коши. Теорема существования и единственности решения задачи Коши (для двух переменных).

6. Рекомендуемая тематика учебных занятий в форме контактной работы

Рекомендуемая тематика учебных занятий лекционного типа (предусматривающих преимущественную передачу учебной информации преподавателями):

№	Наименование раздела	Темы лекций
1	Общие понятия теории дифференциальных уравнений	Лекция 1. Понятие дифференциального уравнения и его решения. Лекция 2. Общие понятия теории дифференциальных уравнений. Лекция 3. Теорема существования и единственности решения. Общее и частное решения.
2	Дифференциальные уравнения первого порядка	Лекция 4. Элементарные приемы интегрирования. Уравнения с разделяющимися переменными. Лекция 5. Однородные уравнения и приводящиеся к ним линейные уравнения. Лекция 6. Уравнения в полных дифференциалах и интегрирующий множитель. Лекция 7. Уравнение Бернулли. Метод введения параметра. Уравнения Лагранжа и Клеро.
3	Приложения дифференциальных уравнений к геометрии и физике	Лекция 8. Приложения дифференциальных уравнений к геометрии. Лекция 9. Приложения дифференциальных уравнений к физике.

4	Дифференциальные уравнения высших порядков	Лекция 10. Общие понятия для дифференциальных уравнений высших порядков. Лекция 11. Простейшие уравнения высших порядков. Лекции 12-13. Дифференциального уравнения второго порядка, приводимые к уравнениям первого порядка: без искомой функции, без аргумента.
5	Линейные однородные уравнения	Лекция 14. Свойства линейных однородных уравнений второго порядка. Определитель Вронского, формула Лиувилля–Остроградского. Лекция 15. Однородные линейные уравнения второго и высшего порядков с постоянными коэффициентами. Лекция 16. Фундаментальные системы решений и общее решение линейного однородного уравнения высшего порядка.
6	Линейные неоднородные уравнения второго порядка	Лекция 17. Теорема об общем решении неоднородного дифференциального уравнения.. Лекция 18. Неоднородные линейные дифференциальные уравнения с постоянными коэффициентами. Лекция 19. Неоднородные линейные дифференциальные уравнения высших порядков.
7	Системы обыкновенных дифференциальных уравнений	Лекция 20. Системы линейных однородных дифференциальных уравнений с постоянными коэффициентами. Лекция 21. Фундаментальные системы и общее решение линейной однородной системы уравнений. Лекция 22. Неоднородные линейные системы дифференциальных уравнений. Лекция 23. Неоднородные системы линейных уравнений с постоянными коэффициентами и неоднородностями специального вида (квазимногочлен).
8	Устойчивость.	Лекции 24 -25. Устойчивость по Ляпунову и асимптотическая устойчивость. Лекции 26-27. Критерий устойчивости линейной системы с постоянными коэффициентами. Лекции 28-29. Теорема Ляпунова об устойчивости по первому приближению. Функция Ляпунова.
9	Решения дифференциальных уравнений в окрестностях особых точек. Фазовая плоскость.	Лекция 30. Однородное дифференциальное уравнение второго порядка, присоединенное к системе, его характеристическое уравнение. Лекция 31. Различные случаи для корней характеристического уравнения. Фазовая плоскость. Топология фазовых кривых. Лекция 32. Классификация особых точек на плоскости: узел, седло, фокус, центр. Предельный цикл. Критерий устойчивости и его применение.
10	Линейные и квазилинейные уравнения с частными производными первого	Лекции 33-34. Характеристики. Задача Коши. Лекции 35-36. Теорема существования и единственности решения задачи Коши (для двух переменных).

Рекомендуемая тематика *практических* занятий:

1. Понятие дифференциального уравнения и его решения. Интегральные кривые, поле направлений, изоклины.
2. Уравнения с разделяющимися переменными. Задачи, приводящие к уравнениям с разделяющимися переменными.
3. Однородные уравнения.
4. Линейные уравнения.
5. Уравнение Бернулли.
6. Уравнения в полных дифференциалах. Интегрирующий множитель.
7. Метод введения параметра, уравнения Лагранжа и Клеро.
8. Линейная зависимость и независимость функций. Определитель Вронского.
9. Формула Лиувилля–Остроградского.
10. Фундаментальные системы и общее решение линейного однородного уравнения.
11. Неоднородные линейные уравнения. Метод вариации постоянных.
12. Однородные линейные уравнения с постоянными коэффициентами.
13. Неоднородные линейные уравнения с постоянными коэффициентами и неоднородностями специального вида.
14. Фундаментальные системы и общее решение линейной однородной системы.
15. Неоднородные линейные системы. Метод вариации постоянных.
16. Однородные линейные системы с постоянными коэффициентами.
17. Неоднородные линейные и системы с постоянными коэффициентами и неоднородностями специального вида.
18. Экспонента матрицы.
19. Фазовые кривые, фазовый портрет.
20. Краевые задачи, функция Грина.
21. Устойчивость. Критерий устойчивости линейной системы с постоянными коэффициентами. Теорема Ляпунова об устойчивости по первому приближению.
22. Особые точки на плоскости: узел, седло, фокус, центр. Предельный цикл.
23. Уравнения в вариациях.
24. Первые интегралы автономной системы.
25. Характеристики. Задача Коши.

На практических занятиях решаются задачи по теме занятия.

Требования к самостоятельной работе обучающихся

1. Работа с лекционным материалом, предусматривающая проработку конспекта лекций и учебной литературы, по всем темам из п. 6 настоящей рабочей программы.
2. Выполнение домашнего задания, предусматривающего решение задач, выполнение упражнений, выдаваемых на практических занятиях, по всем темам из п. 6 настоящей рабочей программы.

Руководствуясь положениями статьи 47 и статьи 48 Федерального закона от 29 декабря 2012 г. N 273-ФЗ «Об образовании в Российской Федерации» научно-педагогические работники и иные лица, привлекаемые университетом к реализации данной образовательной программы, пользуются предоставленными академическими правами и свободами в части свободы преподавания, свободы от вмешательства в

профессиональную деятельность; свободы выбора и использования педагогически обоснованных форм, средств, методов обучения и воспитания; права на творческую инициативу, разработку и применение авторских программ и методов обучения и воспитания в пределах реализуемой образовательной программы и отдельной дисциплины.

Исходя из рамок, установленных учебным планом по трудоемкости и видам учебной работы по дисциплине, преподаватель самостоятельно выбирает тематику занятий по формам и количеству часов проведения контактной работы: лекции и иные учебные занятия, предусматривающие преимущественную передачу учебной информации преподавателем и (или) занятия семинарского типа (семинары, практические занятия, практикумы, лабораторные работы, коллоквиумы и иные аналогичные занятия), и (или) групповые консультации, и (или) индивидуальную работу обучающихся с преподавателем, в том числе индивидуальные консультации (по курсовым работам/проектам – при наличии курсовой работы/проекта по данной дисциплине в учебном плане).

Рекомендуемая тематика занятий максимально полно реализуется в контактной работе с обучающимися очной формы обучения. В случае реализации образовательной программы в заочной / очно-заочной форме трудоемкость дисциплины сохраняется, однако объем учебного материала в значительной части осваивается обучающимися в форме самостоятельной работы. При этом требования к ожидаемым образовательным результатам обучающихся по данной дисциплине не зависят от формы реализации образовательной программы.

7. Особенности преподавания учебной дисциплины (модуля) для обучающихся с инвалидностью и ограниченными возможностями здоровья. Методические рекомендации по видам занятий

Студенты с нарушениями опорно-двигательного аппарата (маломобильные студенты, студенты, имеющие трудности передвижения и патологию верхних конечностей)

- 7.1. Специальные условия, обеспечиваемые в процессе преподавания дисциплины
- возможность использовать специальное программное обеспечение и специальное оборудование и позволяющее компенсировать двигательное нарушение (коляски, ходунки, трости и др.);
 - предоставление возможности предкурсового ознакомления с содержанием учебной дисциплины и материалом по курсу;
 - применение дополнительных средств активизации процессов запоминания и повторения;
 - опора на определенные и точные понятия;
 - использование для иллюстрации конкретных примеров;
 - применение вопросов для мониторинга понимания;
 - разделение изучаемого материала на небольшие логические блоки;
 - увеличение доли конкретного материала и соблюдение принципа от простого к сложному при объяснении материала;
 - наличие четкой системы и алгоритма организации самостоятельных работ и проверки заданий с обязательной корректировкой и комментариями;
 - увеличение доли методов социальной стимуляции (обращение внимания, апелляция к ограничениям по времени, контактные виды работ, групповые задания др.);
 - обеспечение беспрепятственного доступа в помещения, а также пребывания них;
 - наличие возможности использовать индивидуальные устройства и средства, позволяющие обеспечить реализацию эргономических принципов и комфортное

пребывание на месте в течение всего периода учёбы (подставки, специальные подушки и др.).

7.2. Адаптационные и вспомогательные технологии, используемые в процессе преподавания дисциплины:

Технологии здоровьесбережения: обеспечиваются соблюдением ортопедического режима (использование ходунков, инвалидных колясок, трости), регулярной сменой положения тела в целях нормализации тонуса мышц спины, профилактикой утомляемости, соблюдение эргономического режима и обеспечением архитектурной доступности среды (окружающее пространство, расположение учебного инвентаря и оборудования аудиторий обеспечивают возможность доступа в помещения и комфортного нахождения в нём).

ИКТ технологии: обеспечены возможностью применения ПК и специализированных индивидуальных компьютерных средств (специальные клавиатуры, мыши, компьютерная программа «виртуальная клавиатура» и др.).

Технологии дистанционного обучения: обеспечиваются системой электронного образовательного контента БФУ им. И. Канта – электронной информационно-образовательной средой (далее ЭИОС). ЭИОС предоставляет студентам с инвалидностью возможность выполнять различные операции:

- получать варианты заданий и отправлять выполненные;
- узнавать результаты выполненных работ и знакомиться с рецензией на них;
- получать различную справочную информацию, касающуюся учебного процесса и посылать сообщения преподавателю и любому из администраторов;
- отправлять материалы, относящиеся к дисциплинам текущего семестра, а также отчеты по практике и другие файлы;
- иметь дистанционный доступ к информационным ресурсам: учебным и учебно-методическим материалам, расписанию занятий и т.д.;
- задавать вопросы преподавателю по его учебной дисциплине, получать конкретную информацию по тем или иным учебным и/или организационным вопросам,
- проходить тестирование, выполняя задания на выбор правильных ответов, установление соответствия, заполнение пропусков, установление истинности или ложности, а также давать развернутые ответы на поставленные вопросы.

Для студентов, не имеющих возможности посещать очные занятия, осуществляется онлайн–консультирование. Консультации предполагают дополнительный разбор учебного материала и восполнение пробелов в знаниях студентов.

Технологии индивидуализации обучения: обеспечиваются возможностью применения индивидуальных устройств и средств, ПК, учетом темпов работы и утомляемости, предоставлением дополнительных консультаций.

7.3. Адаптация процедуры проведения промежуточной аттестации

В ходе проведения промежуточной аттестации предусмотрено:

- предъявление обучающимся печатных и (или) электронных материалов в формах, адаптированных к ограничениям их здоровья;
- возможность пользоваться индивидуальными устройствами и средствами, позволяющими адаптировать материалы, осуществлять прием и передачу информации с учетом их индивидуальных особенностей;
- увеличение продолжительности проведения аттестации;
- возможность присутствия ассистента и оказания им необходимой помощи (занять рабочее место, передвигаться, прочитать и оформить задание, общаться с преподавателем).

текущий контроль успеваемости и промежуточная аттестация проводятся с учетом их индивидуальных особенностей.

При проведении текущего контроля успеваемости и промежуточной аттестации обеспечивается соблюдение следующих требований:

- проведение текущего контроля успеваемости и промежуточной аттестации для лица с ОВЗ в одной аудитории совместно с обучающимися, не имеющими ограниченных возможностей здоровья, если это не создает трудностей для обучающихся при прохождении текущего контроля успеваемости и промежуточной аттестации;

- присутствие в аудитории ассистента (ассистентов), оказывающего лицам с ОВЗ необходимую техническую помощь с учетом их индивидуальных особенностей (занять рабочее место, передвигаться, прочесть и оформить задание, общаться с преподавателем (ями) / членами Комиссии);

- пользование лицам с ОВЗ необходимыми техническими средствами при прохождении текущего контроля успеваемости и промежуточной аттестации с учетом их индивидуальных особенностей;

- обеспечение возможности беспрепятственного доступа лицам с ОВЗ в аудитории, санитарные и другие помещения, а также их пребывания в указанных помещениях (наличие пандусов, поручней, расширенных дверных проемов, лифтов, при отсутствии лифтов аудитория должна располагаться на первом этаже, наличие специальных кресел и других приспособлений).

Все локальные нормативные акты по вопросам проведения текущего контроля успеваемости и промежуточной аттестации доводятся до сведения лиц с ОВЗ в доступной для них форме.

В зависимости от индивидуальных особенностей лиц с ОВЗ обеспечивается выполнение следующих требований при проведении текущего контроля успеваемости и промежуточной аттестации:

а) для лиц с нарушениями опорно-двигательного аппарата (тяжелыми нарушениями двигательных функций верхних конечностей или отсутствием верхних конечностей):

- письменные задания выполняются обучающимися на компьютере со специализированным программным обеспечением или надиктовываются ассистенту;

- по их желанию испытания текущего контроля успеваемости и промежуточной аттестации проводятся в устной форме

При проведении промежуточной аттестации обеспечивается соблюдение следующих дополнительных требований в зависимости от физических нарушений (или индивидуальных особенностей) обучающихся с ограниченными возможностями здоровья и инвалидов:

для лиц с нарушениями опорно-двигательного аппарата (тяжелыми нарушениями двигательных функций верхних конечностей или отсутствием верхних конечностей):

– письменные задания надиктовываются ассистенту;

– по желанию обучающихся промежуточная аттестация может проводиться в устной форме (устное собеседование по вопросам курса, ответы на вопросы в форме предварительно подготовленной аудиозаписи).

- увеличено время на подготовку

Лекционные занятия.

В ходе лекционных занятий обучающимся с инвалидностью и ограниченными возможностями здоровья рекомендуется выполнять следующие действия. Вести конспектирование учебного материала. Обращать внимание на категории, формулировки, раскрывающие содержание тех или иных явлений и процессов, научные выводы и практические рекомендации по их применению. Задавать преподавателю уточняющие вопросы с целью уяснения теоретических положений, разрешения спорных ситуаций.

Желательно оставить в рабочих конспектах поля, на которых во внеаудиторное время можно сделать пометки из рекомендованной литературы, дополняющие материал

прослушанной лекции, а также подчеркивающие особую важность тех или иных теоретических положений.

Практические и семинарские занятия.

На практических и семинарских занятиях в зависимости от темы занятия выполняется поиск информации по решению проблем, практические упражнения, контрольные работы, выработка индивидуальных или групповых решений, итоговое обсуждение с обменом знаниями, участие в круглых столах, разбор конкретных ситуаций, командная работа, представление портфолио и т.п.

Самостоятельная работа.

Самостоятельная работа осуществляется в виде изучения литературы, эмпирических данных по публикациям и конкретных ситуаций из практики, подготовке индивидуальных работ, работа с лекционным материалом, самостоятельное изучение отдельных тем дисциплины; поиск и обзор литературы и электронных источников; чтение и изучение учебника и учебных пособий.

8. Фонд оценочных средств

8.1. Перечень компетенций с указанием этапов их формирования в процессе освоения образовательной программы в рамках учебной дисциплины

Основными этапами формирования указанных компетенций при изучении обучающимися дисциплины являются последовательное изучение содержательно связанных между собой тем учебных занятий. Изучение каждой темы предполагает овладение обучающимися необходимыми компетенциями. Результат аттестации обучающихся на различных этапах формирования компетенций показывает уровень освоения компетенций.

Контролируемые разделы (темы) дисциплины	Индекс контролируемой компетенции (или её части)	Оценочные средства по этапам формирования компетенций
		текущий контроль по дисциплине
1. Общие понятия теории дифференциальных уравнений	ОПК-1 ОПК-3	Опрос, решение задач.
2. Дифференциальные уравнения первого порядка	ОПК-1 ОПК-3	Опрос, решение задач, контрольная работа
3. Приложения дифференциальных уравнений к геометрии и физике	ОПК-1 ОПК-3	Опрос, решение задач
4. Дифференциальные уравнения высших порядков	ОПК-1 ОПК-3	Опрос, решение задач
5. Линейные однородные уравнения	ОПК-1 ОПК-3	Опрос, решение задач
6. Линейные неоднородные уравнения второго порядка	ОПК-1 ОПК-3	Опрос, решение задач
7. Системы	ОПК-1	Опрос, решение задач,

Контролируемые разделы (темы) дисциплины	Индекс контролируемой	Оценочные средства по этапам формирования компетенций
		текущий контроль по дисциплине
обыкновенных дифференциальных уравнений	ОПК-3	
8. Устойчивость.	ОПК-1 ОПК-3	Опрос, решение задач, контрольная работа
9. Решения дифференциальных уравнений в окрестностях особых точек. Фазовая плоскость.	ОПК-1 ОПК-3	Опрос, решение задач
10. Линейные и квазилинейные уравнения с частными производными первого порядка.	ОПК-1 ОПК-3	Опрос, решение задач

8.2. Типовые контрольные задания или иные материалы, необходимые для оценки знаний, умений и навыков и (или) опыта деятельности процессе текущего контроля

Примеры вопросов для устного опроса:

По Теме 2. Дифференциальные уравнения первого порядка

1. Что называется обыкновенным дифференциальным уравнением?
2. Что такое порядок дифференциального уравнения?
3. Что называется решением дифференциального уравнения?
4. Что такое интеграл дифференциального уравнения?
5. Как формулируется теорема о существовании и единственности дифференциального уравнения?
6. Что называется общим решением дифференциального уравнения первого порядка?
7. Что такое общий интеграл дифференциального уравнения первого порядка?
8. Как задаются начальные условия, для чего они нужны?
9. Что такое изоклины?
10. Что представляет собой особое решение дифференциального уравнения?

По Теме 4. Дифференциальные уравнения высших порядков

1. В каких случаях уравнения 2-го порядка приводятся к уравнениям 1-го порядка?
2. Какое уравнение n-го порядка называется линейным?
3. Каковы свойства решений линейного однородного уравнения?
4. Как выражается определитель Вронского?
5. Какой вид имеют решения линейного однородного уравнения 2-го порядка с постоянными коэффициентами?
6. Как формулируется теорема об общем решении неоднородного уравнения?
7. Какова идея метода вариации произвольных постоянных?
8. Как искать частное решение линейного уравнения 2-го порядка с постоянными коэффициентами?
9. Какой вид имеет нормальная система обыкновенных дифференциальных уравнений?

10. Какова идея решения системы линейных однородных дифференциальных уравнений с постоянными коэффициентами?

Типовые контрольные задания:

Тема: Дифференциальные уравнения первого порядка

1. Решить уравнение $(y^2 - 2xy)dx + x^2 dy = 0$.
2. Решить уравнение $y' = 2\left(\frac{y+2}{x+y-1}\right)^2$.
3. Решить уравнение $y' + y \operatorname{tg} x = \sec x$.
4. Решить уравнение $(x^2 + y^2 + x)dx + ydy = 0$.
5. Решить уравнение $y^2(ydx - 2xdy) = x^3(xdy - 2ydx)$.
6. Решить уравнение $y = x y' - y'^2$.

Тема: Исследование на устойчивость уравнений и систем

1. Исследовать на устойчивость решение задачи Коши $\dot{x} = 4 - t^2 x$, $x(0) = 0$.
2. Исследовать на устойчивость с помощью теоремы Ляпунова об устойчивости по первому приближению нулевое решение системы:

$$\begin{cases} \dot{x} = e^{x+2y} - \cos 3x, \\ \dot{y} = \sqrt{4+8x} - 2e^y. \end{cases}$$

3. Найти все положения равновесия системы и исследовать их на устойчивость:

$$\begin{cases} \dot{x} = (x-1)(y-1), \\ \dot{y} = xy - 2. \end{cases}$$

8.3. Перечень вопросов и заданий для промежуточной аттестации по дисциплине

Вопросы для промежуточного контроля (зачета)

1. Понятие дифференциального уравнения и его решения. Задачи, приводящие к дифференциальным уравнениям.
2. Дифференциальные уравнения 1-го порядка. Теорема существования и единственности (формулировка). Геометрическая интерпретация уравнения 1-го порядка, разрешённого относительно производной и его решения.
3. Уравнения с разделёнными и разделяющимися переменными.
4. Однородные уравнения и приводимые к ним.
5. Линейные уравнения.
6. Уравнение Бернулли.
7. Уравнения в полных дифференциалах.
8. Интегрирующий множитель.

9. Дифференциальные уравнения 1-го порядка, не разрешенные относительно производной.
10. Уравнения Лагранжа и Клеро.

Вопросы для промежуточного контроля (экзамена)

1. Особые решения.
2. Дифференциальные уравнения высших порядков. Теоремы существования и единственности (формулировка). Методы понижения порядка уравнения.
3. Доказательство теоремы существования и единственности решения для дифференциального уравнения первого порядка. Метод последовательных приближений. Пример.
4. Системы дифференциальных уравнений. Нормальная система дифференциальных уравнений. Сведение дифференциального уравнения порядка n к нормальной системе n -го порядка и обратная задача.
5. Теорема существования и единственности для нормальной системы уравнений.
6. Продолжение решений нормальной системы. Непродолжаемые решения.
7. Линейные дифференциальные уравнения высших порядков и линейные системы с переменными коэффициентами. Область существования решения.
8. Линейные однородные уравнения. Векторное пространство решений.
9. Линейная зависимость функций и определитель Вронского.
10. Формула Лиувилля–Остроградского.
11. Фундаментальная система и общее решение линейного однородного дифференциального уравнения.
12. Линейные однородные дифференциальные уравнения с постоянными коэффициентами.
13. Линейные неоднородные уравнения. Метод вариации постоянных.
14. Неоднородные линейные дифференциальные уравнения с постоянными коэффициентами и неоднородностями специального вида.
15. Системы линейных однородных дифференциальных уравнений с постоянными коэффициентами. Метод Эйлера.
16. Неоднородные системы линейных дифференциальных уравнений. Метод вариации.
17. Неоднородные системы линейных дифференциальных уравнений с неоднородностями специального вида.
18. Непрерывная зависимость решения от начальных данных параметров.
19. Дифференцируемость решения по начальным данным и параметрам.
20. Устойчивость по Ляпунову. Теорема Ляпунова об устойчивости по первому приближению.
21. Фазовые траектории двумерной линейной системы с постоянными коэффициентами.
22. Особые точки: седло, узел, фокус, центр.
23. Первые интегралы системы дифференциальных уравнений.
24. Линейные уравнения с частными производными первого порядка.
25. Квазилинейные уравнения с частными производными первого порядка. Характеристики.
26. Теорема существования и единственности решения задачи Коши для квазилинейного уравнения с частными производными 1-го порядка (для двух независимых переменных).

8.4. Планируемые уровни сформированности компетенций обучающихся и критерии оценивания

Уровни	Содержательное описание уровня	Основные признаки выделения уровня (этапы формирования компетенции, критерии оценки сформированности)	Пятибалльная шкала (академическая) оценка	Двухбалльная шкала, зачет	БРС, % освоения (рейтинговая оценка)
Повышенный	Творческая деятельность	<i>Включает нижестоящий уровень. Умение самостоятельно принимать решение, решать проблему/задачу теоретического и прикладного характера на основе изученных методов, приемов, технологий</i>	отлично	зачтено	86-100
Базовый	Применение знаний и умений в более широких контекстах учебной и профессиональной деятельности, нежели по образцу с большей степени самостоятельности и инициативы	<i>Включает нижестоящий уровень. Способность собирать, систематизировать, анализировать и грамотно использовать информацию из самостоятельно найденных теоретических источников и иллюстрировать ими теоретические положения или обосновывать практику применения</i>	хорошо		71-85
Удовлетворительный (достаточный)	Репродуктивная деятельность	Изложение в пределах задач курса теоретически и практически контролируемого материала	удовлетворительно		55-70
Недостаточный	Отсутствие признаков удовлетворительного уровня		неудовлетворительно	не зачтено	Менее 55

9. Перечень основной и дополнительной учебной литературы, необходимой для освоения дисциплины.

Основная литература

1. Осадчий, Ю. М. Дифференциальные уравнения: учеб. пособие / Ю.М. Осадчий. — Москва : ИНФРА-М, 2019. — 157 с. - ISBN 978-5-16-107965-2. - Текст : электронный. - URL: <https://znanium.com/catalog/product/1039633> (дата обращения: 30.03.2023). – Режим доступа: по подписке.

Дополнительная литература

1. Коган, Е. А. Обыкновенные дифференциальные уравнения и вариационное исчисление : учебное пособие / Е. А. Коган. — Москва : ИНФРА-М, 2020. — 293 с. — (Высшее образование: Бакалавриат). - ISBN 978-5-16-015817-4. - Текст : электронный. - URL: <https://znanium.com/catalog/product/1058922> (дата обращения: 30.03.2023). – Режим доступа: по подписке.
2. Жукова, Г. С. Дифференциальные уравнения в примерах и задачах : учебное пособие / Г. С. Жукова. — Москва : ИНФРА-М, 2021. — 348 с. — (Высшее образование: Ба-калавриат). - ISBN 978-5-16-015971-3. - Текст : электронный. - URL: <https://znanium.com/catalog/product/1072182> (дата обращения: 30.03.2023). – Режим до-ступа: по подписке.
3. Пантелеева, А. В. Обыкновенные дифференциальные уравнения. Практический курс : учебное пособие / А. В. Пантелеев, А. С. Якимова, К. А. Рыбаков. - Москва : 2020. - 384 с. - (Новая университетская библиотека). - ISBN 978-5-98704-465-0. - Текст : электронный. - URL: <https://znanium.com/catalog/product/1213064> (дата обращения: 30.03.2023). – Режим доступа: по подписке.

10. Перечень ресурсов информационно-телекоммуникационной сети «Интернет», необходимых для освоения дисциплины (модуля).

- НЭБ Национальная электронная библиотека, диссертации и прочие издания
- ЭБС Консультант студента
- ПРОСПЕКТ ЭБС
- ЭБС ZNANIUM.COM
- ЭБС IBOOKS.RU
- Электронно-библиотечная система (ЭБС) Кантитана (<https://elib.kantiana.ru/>)

11. Перечень информационных технологий, используемых при осуществлении образовательного процесса по дисциплине.

Программное обеспечение обучения включает в себя:

- система электронного образовательного контента БФУ им. И. Канта – www.lms-3.kantiana.ru, обеспечивающую разработку и комплексное использование электронных образовательных ресурсов;
- серверное программное обеспечение, необходимое для функционирования сервера и связи с системой электронного обучения через Интернет;
- корпоративная платформа Webinar.ru;
- установленное на рабочих местах обучающихся ПО: Microsoft Windows 7, Microsoft Office Standart 2010, антивирусное программное обеспечение Kaspersky Endpoint Security.
- специализированное ПО не требуется.

12. Описание материально-технической базы, необходимой для осуществления образовательного процесса по дисциплине.

Для проведения занятий лекционного типа, практических и семинарских занятий используются специальные помещения (учебные аудитории), оборудованные техническими средствами обучения – мультимедийной проекционной техникой. Для проведения занятий лекционного типа используются наборы демонстрационного оборудования.

Для проведения лабораторных работ, (практических занятий – при необходимости) используются специальные помещения (учебные аудитории), оснащенные

специализированным лабораторным оборудованием: персональными компьютерами с возможностью выхода в интернет и с установленным программным обеспечением, заявленным в п.11.

Для проведения групповых и индивидуальных консультаций, текущего контроля и промежуточной аттестации используются специальные помещения (учебные аудитории), оборудованные специализированной мебелью (для обучающихся), меловой / маркерной доской.

Для организации самостоятельной работы обучающимся предоставляются помещения, оснащенные компьютерной техникой с возможностью подключения к сети «Интернет» и обеспечением доступа в электронную информационно-образовательную среду университета.

Для обучения инвалидов и лиц с ограниченными возможностями здоровья университетом могут быть представлены специализированные средства обучения, в том числе технические средства коллективного и индивидуального пользования.

4.6. Программа дисциплины «Комплексный анализ»

1. Наименование дисциплины: «Комплексный анализ».

Цель дисциплины: целью освоения дисциплины «Комплексный анализ» является фундаментальная подготовка обучающихся с инвалидностью и ограниченными возможностями здоровья в области комплексного анализа.

2. Перечень планируемых результатов обучения по дисциплине, соотнесенных с планируемыми результатами освоения образовательной программы

Код компетенции	Результаты освоения образовательной программы (ИДК)	Результаты обучения по дисциплине
ОПК-1. Способен применять фундаментальные знания, полученные в области математических и (или) естественных наук, и использовать их в профессиональной деятельности.	ОПК-1.1. Обладает фундаментальными знаниями, полученными в области математических и (или) естественных наук. ОПК-1.2. Решает задачи, формулируемые в рамках математических и (или) естественных наук. ОПК-1.3. Выбирает методы решения задач профессиональной деятельности на основе теоретических знаний	- знать: основные понятия комплексного анализа (предел, непрерывность, дифференцируемость, многозначные функции, ряд Лорана, основы теории вычетов); возможные сферы приложения методов решения практических задач средствами комплексного анализа, в том числе в компьютерном моделировании прикладных задач. - уметь: использовать полученные теоретические знания для решения конкретных прикладных задач, производить математические расчеты в стандартных постановках, производить содержательный анализ результатов вычислений; формулировать задачу, используя логический и вычислительный аппарат комплексного анализа;

		<p>использовать полученные знания в профессиональной деятельности.</p> <p>- владеть: профессиональным языком предметной области; навыками применения теоретических основ комплексного анализа в практической деятельности; навыками формализации математических задач, составления алгоритмов решения, используемых для программирования.</p>
--	--	--

3. Место дисциплины в структуре образовательной программы

Дисциплина «Комплексный анализ» относится к обязательной части Блока 1 Дисциплины (модули), входит в Модуль 2. Модуль фундаментальных математических дисциплин.

4. Виды учебной работы по дисциплине.

Виды учебной работы по дисциплине зафиксированы учебным планом основной профессиональной образовательной программы по указанному направлению и профилю, выражаются в академических часах. Часы контактной работы и самостоятельной работы обучающегося и часы, отводимые на процедуры контроля, могут различаться в учебных планах ОПОП по формам обучения. Объем контактной работы включает часы контактной аудиторной работы (лекции/практические занятия/ лабораторные работы), контактной внеаудиторной работы (контроль самостоятельной работы), часы контактной работы в период аттестации. Контактная работа, в том числе может проводиться посредством электронной информационно-образовательной среды университета с использованием ресурсов сети Интернет и дистанционных технологий

5. Содержание дисциплины, структурированное по темам (разделам)

Исходя из рамок, установленных учебным планом по трудоемкости и видам учебной работы по дисциплине, преподаватель самостоятельно выбирает тематику занятий по формам и количеству часов проведения контактной работы: лекции и иные учебные занятия, предусматривающие преимущественную передачу учебной информации преподавателем и (или) занятия семинарского типа (семинары, практические занятия, практикумы, лабораторные работы, коллоквиумы и иные аналогичные занятия), и (или) групповые консультации, и (или) индивидуальную работу обучающихся с преподавателем, в том числе индивидуальные консультации (по курсовым работам/проектам – при наличии курсовой работы/проекта по данной дисциплине в учебном плане). Рекомендуемая тематика занятий максимально полно реализуется в контактной работе с обучающимися очной формы обучения. В случае реализации образовательной программы в заочной / очно-заочной форме трудоемкость дисциплины сохраняется, однако объем учебного материала в значительной части осваивается обучающимися в форме самостоятельной работы. При этом требования к ожидаемым

образовательным результатам обучающихся по данной дисциплине не зависят от формы реализации образовательной программы.

№	Наименование раздела	Содержание раздела
1	Введение в комплексный анализ	Понятие о дисциплине. Основные определения и факты, связанные с комплексными числами. Топология комплексной плоскости. Расширенная комплексная плоскость. Сфера Римана, стереографическая проекция, сферическое расстояние. Топология (расширенной) комплексной плоскости. Предел, непрерывность.
2	Дифференцируемость функций комплексного переменного	Дифференцируемые функции комплексного переменного. Правила дифференцирования (производная и арифметические операции, производная сложной функции, производная обратной функции). Условия Коши-Римана. Аналитические функции. Геометрический смысл аргумента и модуля производной. Понятие о конформных отображениях. Однолиственность. Принцип сохранения области. Критерий локальной однолиственности.
3	Элементарные аналитические функции	Степенная функция с натуральным показателем, полиномы. Линейная и дробно-линейная функции. Конформность и групповое свойство. Круговое свойство. Неподвижные точки. Сохранение симметрии. Функция Жуковского. Профили Жуковского. Автоморфизмы единичного круга. Понятие о теореме Римана о конформной эквивалентности односвязных областей и о соответствии границ при конформном отображении. Понятие о многозначных аналитических функциях, их точках ветвления. Показательная функция и ее свойства (групповое свойство, формула Эйлера, экспоненциальная форма записи комплексных чисел, множество значений, периодичность). Тригонометрические функции и их свойства (четность, периодичность, формулы сложения, множества значений). Гиперболические функции и их свойства (связь с тригонометрическими функциями, формулы сложения, множества значений). Обратные тригонометрические и гиперболические функции. (свойства, выделение однозначной ветви). Логарифмическая функция и ее главное значение, свойства (связь с экспоненциальной функцией, групповое свойство, выделение однозначной ветви). Степенная функция и степень ее многозначности в зависимости от показателя (случаи целого, рационального и иррационального действительного показателя).
4	Интегрирование функций комплексного переменного	Пути и кривые на плоскости. Комплексные криволинейные интегралы. Первообразная, формула Ньютона – Лейбница. Интегральная теорема Коши

		для простого и составного контуров. Интегральная формула Коши. Интеграл типа Коши. Бесконечная дифференцируемость аналитических функций, формулы Коши для производных аналитических функций. Теорема Морера. Гармонические функции, их связь с аналитическими. Принцип максимума, теорема единственности, теорема о среднем. Интегралы Пуассона и Шварца.
5	Последовательности и ряды аналитических функций	Функциональные последовательности и ряды. Виды сходимости. Сходимость, равномерная внутри области. Теорема Вейерштрасса о последовательностях и рядах аналитических функций. Теорема Рунге. Степенной ряд, теорема Абеля. Радиус сходимости. Формула Коши – Адамара. Аналитичность суммы степенного ряда. Разложение аналитической функции в степенной ряд, единственность разложения, ряд Тейлора. Действия со степенными рядами. Нули аналитической функции, порядок нуля. Теорема единственности для аналитических функций.
6	Ряд Лорана и особые точки однозначного характера	Ряд Лорана, область его сходимости. Разложение аналитической функции в ряд Лорана, единственность разложения. Формулы для коэффициентов разложения, неравенства Коши. Теорема об устранимой особой точке, теорема Лиувилля. Классификация изолированных особых точек однозначного характера. Полюс и существенно особая точка. Случай бесконечно удаленной точки. Теорема Сохоцкого, понятие о теореме Пикара.
7	Теория вычетов и ее приложения	Определение вычета, теорема о вычетах. Формулы для вычисления вычетов. Применение к вычислению интегралов. Логарифмический вычет, принцип аргумента. Теорема Руше, теорема Гурвица. Принцип сохранения области.

6. Рекомендуемая тематика учебных занятий в форме контактной работы

Рекомендуемая тематика учебных занятий лекционного типа (предусматривающих преимущественную передачу учебной информации преподавателями):

№	Наименование раздела	Темы лекций
1	Введение в комплексный анализ	Лекция 1. Понятие о дисциплине. Основные определения и факты, связанные с комплексными числами. Лекция 2. Топология комплексной плоскости. Расширенная комплексная плоскость. Сфера Римана, стереографическая проекция, сферическое расстояние. Предел, непрерывность.

2	Дифференцируемость функций комплексного переменного	<p>Лекция 3. Дифференцируемые функции комплексного переменного. Правила дифференцирования (производная и арифметические операции, производная сложной функции, производная обратной функции). Условия Коши-Римана.</p> <p>Лекция 4. Аналитические функции. Геометрический смысл аргумента и модуля производной. Понятие о конформных отображениях. Однолиственность. Принцип сохранения области. Критерий локальной однолиственности.</p>
3	Элементарные аналитические функции	<p>Лекция 5. Степенная функция с натуральным показателем, полиномы. Линейная и дробно-линейная функции. Конформность и групповое свойство. Круговое свойство. Неподвижные точки. Сохранение симметрии.</p> <p>Лекция 6. Функция Жуковского. Профили Жуковского. Автоморфизмы единичного круга. Понятие о теореме Римана о конформной эквивалентности односвязных областей и о соответствии границ при конформном отображении. Понятие о многозначных аналитических функциях, их точках ветвления.</p> <p>Лекция 7. Показательная функция и ее свойства (групповое свойство, формула Эйлера, экспоненциальная форма записи комплексных чисел, множество значений, периодичность).</p> <p>Лекция 8. Тригонометрические функции и их свойства (четность, периодичность, формулы сложения, множества значений). Гиперболические функции и их свойства (связь с тригонометрическими функциями, формулы сложения, множества значений). Обратные тригонометрические и гиперболические функции. (свойства, выделение однозначной ветви).</p> <p>Лекция 9. Логарифмическая функция и ее главное значение, свойства (связь с экспоненциальной функцией, групповое свойство, выделение однозначной ветви). Степенная функция и степень ее многозначности в зависимости от показателя (случаи целого, рационального и иррационального действительного показателя).</p>
4	Интегрирование функций комплексного переменного	<p>Лекция 10. Пути и кривые на плоскости. Комплексные криволинейные интегралы. Первообразная, формула Ньютона – Лейбница. Интегральная теорема Коши для простого и составного контуров. Интегральная формула Коши. Интеграл типа Коши.</p> <p>Лекция 11. Бесконечная дифференцируемость аналитических функций, формулы Коши для производных аналитических функций. Теорема Морера.</p> <p>Лекция 12. Гармонические функции, их связь с</p>

		аналитическими. Принцип максимума, теорема единственности, теорема о среднем. Интегралы Пуассона и Шварца.
5	Последовательности и ряды аналитических функций	Лекция 13. Функциональные последовательности и ряды. Виды сходимости. Сходимость, равномерная внутри области. Теорема Вейерштрасса о последовательностях и рядах аналитических функций. Теорема Рунге. Лекция 14. Степенной ряд, теорема Абеля. Радиус сходимости. Формула Коши – Адамара. Аналитичность суммы степенного ряда. Разложение аналитической функции в степенной ряд, единственность разложения, ряд Тейлора. Действия со степенными рядами. Нули аналитической функции, порядок нуля. Теорема единственности для аналитических функций.
6	Ряд Лорана и особые точки однозначного характера	Лекция 15. Ряд Лорана, область его сходимости. Разложение аналитической функции в ряд Лорана, единственность разложения. Формулы для коэффициентов разложения, неравенства Коши. Лекция 16. Теорема об устранимой особой точке, теорема Лиувилля. Классификация изолированных особых точек однозначного характера. Полус и существенно особая точка. Случай бесконечно удаленной точки. Теорема Сохоцкого, понятие о теореме Пикара.
7	Теория вычетов и ее приложения	Лекция 17. Определение вычета, теорема о вычетах. Формулы для вычисления вычетов. Применение к вычислению интегралов. Лекция 18. Логарифмический вычет, принцип аргумента. Теорема Руше, теорема Гурвица. Принцип сохранения области.

Рекомендуемая тематика *практических* занятий:

1. Комплексные числа и операции над ними. Алгебраическая и тригонометрическая формы комплексных чисел.
2. Расширенная комплексная плоскость. Сфера Римана, стереографическая проекция.
3. Функция комплексной переменной, ее предел и непрерывность.
4. Пределы и непрерывность функции комплексной переменной.
5. Условия Коши-Римана. Гармонические функции.
6. Аналитические функции.
7. Элементарные аналитические функции.
8. Показательная функция и ее свойства. Логарифмическая функция.
9. Комплексные криволинейные интегралы.
10. Интегральная теорема Коши.
11. Функциональные последовательности и ряды.
12. Степенные ряды.
13. Ряды Лорана.
14. Классификация изолированных особых точек однозначного характера.
15. Определение вычета, теорема о вычетах. Формулы для вычисления вычетов.
16. Приложения теории вычетов.

На практических занятиях решаются задачи по теме занятия.

Требования к самостоятельной работе обучающихся

1. Работа с лекционным материалом, предусматривающая проработку конспекта лекций и учебной литературы, по всем темам из п. 6 настоящей рабочей программы.

2. Выполнение домашнего задания, предусматривающего решение задач, выполнение упражнений, выдаваемых на практических занятиях, по всем темам из п. 6 настоящей рабочей программы.

Руководствуясь положениями статьи 47 и статьи 48 Федерального закона от 29 декабря 2012 г. N 273-ФЗ «Об образовании в Российской Федерации» научно-педагогические работники и иные лица, привлекаемые университетом к реализации данной образовательной программы, пользуются предоставленными академическими правами и свободами в части свободы преподавания, свободы от вмешательства в профессиональную деятельность; свободы выбора и использования педагогически обоснованных форм, средств, методов обучения и воспитания; права на творческую инициативу, разработку и применение авторских программ и методов обучения и воспитания в пределах реализуемой образовательной программы и отдельной дисциплины.

Исходя из рамок, установленных учебным планом по трудоемкости и видам учебной работы по дисциплине, преподаватель самостоятельно выбирает тематику занятий по формам и количеству часов проведения контактной работы: лекции и иные учебные занятия, предусматривающие преимущественную передачу учебной информации преподавателем и (или) занятия семинарского типа (семинары, практические занятия, практикумы, лабораторные работы, коллоквиумы и иные аналогичные занятия), и (или) групповые консультации, и (или) индивидуальную работу обучающихся с преподавателем, в том числе индивидуальные консультации (по курсовым работам/проектам – при наличии курсовой работы/проекта по данной дисциплине в учебном плане).

Рекомендуемая тематика занятий максимально полно реализуется в контактной работе с обучающимися очной формы обучения. В случае реализации образовательной программы в заочной / очно-заочной форме трудоемкость дисциплины сохраняется, однако объем учебного материала в значительной части осваивается обучающимися в форме самостоятельной работы. При этом требования к ожидаемым образовательным результатам обучающихся по данной дисциплине не зависят от формы реализации образовательной программы.

7. Особенности преподавания учебной дисциплины (модуля) для обучающихся с инвалидностью и ограниченными возможностями здоровья. Методические рекомендации по видам занятий

Студенты с нарушениями опорно-двигательного аппарата (маломобильные студенты, студенты, имеющие трудности передвижения и патологию верхних конечностей)

7.1. Специальные условия, обеспечиваемые в процессе преподавания дисциплины – возможность использовать специальное программное обеспечение и специальное оборудование и позволяющее компенсировать двигательное нарушение (коляски, ходунки, трости и др.);

– предоставление возможности предкурсового ознакомления с содержанием учебной дисциплины и материалом по курсу;

- применение дополнительных средств активизации процессов запоминания и повторения;
- опора на определенные и точные понятия;
- использование для иллюстрации конкретных примеров;
- применение вопросов для мониторинга понимания;
- разделение изучаемого материала на небольшие логические блоки;
- увеличение доли конкретного материала и соблюдение принципа от простого к сложному при объяснении материала;
- наличие четкой системы и алгоритма организации самостоятельных работ и проверки заданий с обязательной корректировкой и комментариями;
- увеличение доли методов социальной стимуляции (обращение внимания, апелляция к ограничениям по времени, контактные виды работ, групповые задания др.);
- обеспечение беспрепятственного доступа в помещения, а также пребывания них;
- наличие возможности использовать индивидуальные устройства и средства, позволяющие обеспечить реализацию эргономических принципов и комфортное пребывание на месте в течение всего периода учёбы (подставки, специальные подушки и др.).

7.2. Адаптационные и вспомогательные технологии, используемые в процессе преподавания дисциплины:

Технологии здоровьесбережения: обеспечиваются соблюдением ортопедического режима (использование ходунков, инвалидных колясок, трости), регулярной сменой положения тела в целях нормализации тонуса мышц спины, профилактикой утомляемости, соблюдением эргономического режима и обеспечением архитектурной доступности среды (окружающее пространство, расположение учебного инвентаря и оборудования аудиторий обеспечивают возможность доступа в помещения и комфортного нахождения в нём).

ИКТ технологии: обеспечены возможностью применения ПК и специализированных индивидуальных компьютерных средств (специальные клавиатуры, мыши, компьютерная программа «виртуальная клавиатура» и др.).

Технологии дистанционного обучения: обеспечиваются системой электронного образовательного контента БФУ им. И. Канта – электронной информационно-образовательной средой (далее ЭИОС). ЭИОС предоставляет студентам с инвалидностью возможность выполнять различные операции:

- получать варианты заданий и отправлять выполненные;
- узнавать результаты выполненных работ и знакомиться с рецензией на них;
- получать различную справочную информацию, касающуюся учебного процесса и посылать сообщения преподавателю и любому из администраторов;
- отправлять материалы, относящиеся к дисциплинам текущего семестра, а также отчеты по практике и другие файлы;
- иметь дистанционный доступ к информационным ресурсам: учебным и учебно-методическим материалам, расписанию занятий и т.д.;
- задавать вопросы преподавателю по его учебной дисциплине, получать конкретную информацию по тем или иным учебным и/или организационным вопросам,
- проходить тестирование, выполняя задания на выбор правильных ответов, установление соответствия, заполнение пропусков, установление истинности или ложности, а также давать развернутые ответы на поставленные вопросы.

Для студентов, не имеющих возможности посещать очные занятия, осуществляется онлайн-консультирование. Консультации предполагают дополнительный разбор учебного материала и восполнение пробелов в знаниях студентов.

Технологии индивидуализации обучения: обеспечиваются возможностью применения индивидуальных устройств и средств, ПК, учетом темпов работы и утомляемости, предоставлением дополнительных консультаций.

7.3. Адаптация процедуры проведения промежуточной аттестации

В ходе проведения промежуточной аттестации предусмотрено:

- предъявление обучающимся печатных и (или) электронных материалов в формах, адаптированных к ограничениям их здоровья;
- возможность пользоваться индивидуальными устройствами и средствами, позволяющими адаптировать материалы, осуществлять прием и передачу информации с учетом их индивидуальных особенностей;
- увеличение продолжительности проведения аттестации;
- возможность присутствия ассистента и оказания им необходимой помощи (занять рабочее место, передвигаться, прочитать и оформить задание, общаться с преподавателем).

текущий контроль успеваемости и промежуточная аттестация проводятся с учетом их индивидуальных особенностей.

При проведении текущего контроля успеваемости и промежуточной аттестации обеспечивается соблюдение следующих требований:

- проведение текущего контроля успеваемости и промежуточной аттестации для лица с ОВЗ в одной аудитории совместно с обучающимися, не имеющими ограниченных возможностей здоровья, если это не создает трудностей для обучающихся при прохождении текущего контроля успеваемости и промежуточной аттестации;

- присутствие в аудитории ассистента (ассистентов), оказывающего лицам с ОВЗ необходимую техническую помощь с учетом их индивидуальных особенностей (занять рабочее место, передвигаться, прочитать и оформить задание, общаться с преподавателем (ями) / членами Комиссии);

- пользование лицам с ОВЗ необходимыми техническими средствами при прохождении текущего контроля успеваемости и промежуточной аттестации с учетом их индивидуальных особенностей;

- обеспечение возможности беспрепятственного доступа лицам с ОВЗ в аудитории, санитарные и другие помещения, а также их пребывания в указанных помещениях (наличие пандусов, поручней, расширенных дверных проемов, лифтов, при отсутствии лифтов аудитория должна располагаться на первом этаже, наличие специальных кресел и других приспособлений).

Все локальные нормативные акты по вопросам проведения текущего контроля успеваемости и промежуточной аттестации доводятся до сведения лиц с ОВЗ в доступной для них форме.

В зависимости от индивидуальных особенностей лиц с ОВЗ обеспечивается выполнение следующих требований при проведении текущего контроля успеваемости и промежуточной аттестации:

а) для лиц с нарушениями опорно-двигательного аппарата (тяжелыми нарушениями двигательных функций верхних конечностей или отсутствием верхних конечностей):

- письменные задания выполняются обучающимися на компьютере со специализированным программным обеспечением или надиктовываются ассистенту;

- по их желанию испытания текущего контроля успеваемости и промежуточной аттестации проводятся в устной форме

При проведении промежуточной аттестации обеспечивается соблюдение следующих дополнительных требований в зависимости от физических нарушений (или индивидуальных особенностей) обучающихся с ограниченными возможностями здоровья и инвалидов:

для лиц с нарушениями опорно-двигательного аппарата (тяжелыми нарушениями двигательных функций верхних конечностей или отсутствием верхних конечностей):

- письменные задания надиктовываются ассистенту;

– по желанию обучающихся промежуточная аттестация может проводиться в устной форме (устное собеседование по вопросам курса, ответы на вопросы в форме предварительно подготовленной аудиозаписи).

- увеличено время на подготовку

Лекционные занятия.

В ходе лекционных занятий обучающимся с инвалидностью и ограниченными возможностями здоровья рекомендуется выполнять следующие действия. Вести конспектирование учебного материала. Обращать внимание на категории, формулировки, раскрывающие содержание тех или иных явлений и процессов, научные выводы и практические рекомендации по их применению. Задавать преподавателю уточняющие вопросы с целью уяснения теоретических положений, разрешения спорных ситуаций.

Желательно оставить в рабочих конспектах поля, на которых во внеаудиторное время можно сделать пометки из рекомендованной литературы, дополняющие материал прослушанной лекции, а также подчеркивающие особую важность тех или иных теоретических положений.

Практические и семинарские занятия.

На практических и семинарских занятиях в зависимости от темы занятия выполняется поиск информации по решению проблем, практические упражнения, контрольные работы, выработка индивидуальных или групповых решений, итоговое обсуждение с обменом знаниями, участие в круглых столах, разбор конкретных ситуаций, командная работа, представление портфолио и т.п.

Самостоятельная работа.

Самостоятельная работа осуществляется в виде изучения литературы, эмпирических данных по публикациям и конкретных ситуаций из практики, подготовке индивидуальных работ, работа с лекционным материалом, самостоятельное изучение отдельных тем дисциплины; поиск и обзор литературы и электронных источников; чтение и изучение учебника и учебных пособий.

8. Фонд оценочных средств

8.1. Перечень компетенций с указанием этапов их формирования в процессе освоения образовательной программы в рамках учебной дисциплины

Основными этапами формирования указанных компетенций при изучении обучающимися дисциплины являются последовательное изучение содержательно связанных между собой тем учебных занятий. Изучение каждой темы предполагает овладение обучающимися необходимыми компетенциями. Результат аттестации обучающихся на различных этапах формирования компетенций показывает уровень освоения компетенций.

Контролируемые разделы (темы) дисциплины	Индекс контролируемой компетенции (или её части)	Оценочные средства по этапам формирования компетенций
		текущий контроль по дисциплине
1. Введение в комплексный анализ	ОПК-1	Опрос, решение задач, контрольная работа
2. Дифференцируемость функций комплексного	ОПК-1	Опрос, решение задач,

Контролируемые разделы (темы) дисциплины	Индекс контроли- руемой	Оценочные средства по этапам формирования компетенций
		текущий контроль по дисциплине
переменного		
3. Элементарные аналитические функции	ОПК-1	Опрос, решение задач
4. Интегрирование функций комплексного переменного	ОПК-1	Опрос, решение задач
5. Последовательности и ряды аналитических функций	ОПК-1	Опрос, решение задач, контрольная работа
6. Ряд Лорана и особые точки однозначного характера	ОПК-1	Опрос, решение задач
7. Теория вычетов и ее приложения	ОПК-1	Опрос, решение задач,

8.2. Типовые контрольные задания или иные материалы, необходимые для оценки знаний, умений и навыков и (или) опыта деятельности процессе текущего контроля

Примеры вопросов для устного опроса:

1. Комплексные числа.
2. Комплексная плоскость.
3. Расширенная комплексная плоскость.
4. Пути и кривые.
5. Области.
6. Понятие функции комплексного переменного.
7. Предел и непрерывность функции.
8. Дифференцируемость и производная.
9. Голоморфная функция.
10. Геометрическая и гидродинамическая интерпретация.
11. Понятие о конформном отображении.
12. Дробно-линейные функции и их свойства.
13. Дробно-линейные изоморфизмы и автоморфизмы.
14. Степенная функция.
15. Показательная функция.
16. Тригонометрические функции.
17. Понятие интеграла по комплексному переменному.
18. Первообразная.
19. Гомотопия. Теорема Коши.
20. Обобщения теоремы Коши.
21. Интегральная формула Коши.
22. Ряд Тейлора и его свойства.
23. Свойства голоморфных функций.
24. Теорема единственности и нули функции.
25. Теорема Вейерштрасса.
26. Ряд Лорана и его свойства.
27. Изолированные особые точки.

28. Целые и мероморфные функции.
29. Вычеты.
30. Применение вычетов.
31. Аналитическое продолжение.
32. Элементарные многозначные аналитические функции (корень, логарифм, обратные тригонометрические функции, степенная функция, показательная функция).
33. Элементарный подход к понятию римановой поверхности.
34. Принцип аргумента и теорема Руше.
35. Принцип максимума модуля и лемма Шварца.
36. Теорема Римана.
37. Соответствие границ при конформном отображении.
38. Гармонические функции.
39. Задача Дирихле.

Типовые контрольные задания:

Контрольная работа по теме:

Операции над комплексными числами.

Геометрическая интерпретация комплексных чисел.

Вариант 1.	Вариант 2.
<p>Вычислить:</p> <p>а) $\left(\frac{1-i\sqrt{3}}{1+i}\right)^{45}$;</p> <p>б) $(1+i)^{2-2i}$;</p> <p>2. Изобразить графически:</p> <p>а) $z > 1 - \operatorname{Re} z$;</p> <p>б) $\frac{\pi}{4} < \arg z < \frac{\pi}{2}$.</p> <p>3. Решить уравнение:</p> <p>$e^{ix} = \cos \pi x (x \in \mathbb{R})$.</p>	<p>1. Вычислить</p> <p>а) $\left(\frac{1-i^5}{\sqrt{3}+i}\right)^{70}$</p> <p>б) $(1-i)^{4i}$;</p> <p>в) $\operatorname{th}(1 + \pi i)$.</p> <p>2. Изобразить графически:</p> <p>а) $z < 1 + \operatorname{Im} z$</p> <p>б) $\operatorname{Re}(z(1-i)) < \sqrt{2}$</p> <p>3. Решить уравнение:</p> <p>$\cos z = \frac{3i}{4}$</p>

Контрольная работа по теме:

Интегрирование функций и ряды.

B-1	B-2
<p>Вычислить интегралы:</p>	<p>Вычислить интегралы:</p>
<p>1. $\int_L z\bar{z}dz, L: \{ z =1, \operatorname{Re}z \geq 0\}$.</p>	<p>1. $\int_L z\bar{z}dz, L: \{ z =1, \operatorname{Im}z \geq 0\}$.</p>
<p>2. $\int_{ z =5} \frac{dz}{z^2+16}$.</p>	<p>2. $\int_{ z =5} \frac{dz}{z^2+16}$.</p>
<p>3. $\int_{ z =\frac{1}{2}} \frac{1-\sin z}{z^2} dz$.</p>	<p>3. $\int_{ z =1} \frac{1-\sin z}{z^3} dz$.</p>
<p>4. Найти радиус и область сходимости ряда:</p>	<p>4. Найти радиус и область сходимости ряда:</p>
$\sum_{n=1}^{\infty} \frac{3^n+1}{(z+2i)^n}$	$\sum_{n=1}^{\infty} \frac{3^n}{(z-2i)^n}$
<p>5. Найти все лорановские разложения $f(z)$ по степеням z:</p>	<p>5. Найти все лорановские разложения $f(z)$ по степеням z:</p>
$f(z) = \frac{1}{z^2+1}$	$f(z) = \frac{1}{z^2-1}$

8.3. Перечень вопросов и заданий для промежуточной аттестации по дисциплине

Вопросы для промежуточного контроля (зачета)

1. Конечный предел последовательности комплексных чисел.
2. Бесконечный предел последовательности комплексных чисел.
3. Сфера Римана.
4. Ряд комплексных чисел.
5. Функция комплексной переменной.
6. Пределы функции комплексной переменной.
7. Непрерывность функции комплексной переменной.
8. Дифференцируемость функции комплексной переменной. Условия Коши-Римана.
9. Регулярные функции.
10. Экспонента.
11. Тригонометрические функции.
12. Неограниченность синуса.
13. Гармонические функции.
14. Однолиственность функции комплексной переменной.
15. Главная ветвь натурального корня.

16. Главная ветвь логарифмической функции.
17. Интеграл функции комплексной переменной по контуру.
18. Свойства интеграла функции комплексной переменной.
19. Интегральная теорема Коши.
20. Расширенная теорема Коши.
21. Обобщенная теорема Коши.
22. Интегральное представление регулярной функции.
23. Бесконечная дифференцируемость интеграла типа Коши и регулярной функции.
24. Теорема Абеля о сходимости степенного ряда.
25. Ряды Тейлора и Маклорена, представление регулярной функции.
26. Две теоремы Вейерштрасса о локально равномерно сходящихся рядах регулярной функции.
27. Свойство единственности регулярной функции.
28. Условие существования регулярной первообразной.
29. Формула Ньютона-Лейбница.
30. Ряд Лорана.
31. Изолированные особые точки.
32. Порядок полюса.
33. Вычет в конечной точке.
34. Два правила вычисления вычетов в полюсах.
35. Вычет в бесконечной точке.
36. Теорема Коши о вычетах и следствие.

8.4. Планируемые уровни сформированности компетенций обучающихся и критерии оценивания

Уровни	Содержательное описание уровня	Основные признаки выделения уровня (этапы формирования компетенции, критерии оценки сформированности)	Пятибалльная шкала (академическая) оценка	Двухбалльная шкала, зачет	БРС, % освоения (рейтинговая оценка)
Повышенный	Творческая деятельность	<i>Включает нижестоящий уровень.</i> Умение самостоятельно принимать решение, решать проблему/задачу теоретического и прикладного характера на основе изученных методов, приемов, технологий	отлично	зачтено	86-100
Базовый	Применение знаний и умений в более широких контекстах учебной и профессиональной	<i>Включает нижестоящий уровень.</i> Способность собирать, систематизировать, анализировать и грамотно использовать информацию из самостоятельно найденных	хорошо		71-85

	деятельности, нежели по образцу с большей степени самостоятельности и инициативы	теоретических источников и иллюстрировать ими теоретические положения или обосновывать практику применения			
Удовлетворительный (достаточный)	Репродуктивная деятельность	Изложение в пределах задач курса теоретически и практически контролируемого материала	удовлетворительно		55-70
Недостаточный	Отсутствие признаков удовлетворительного уровня		неудовлетворительно	не зачтено	Менее 55

9. Перечень основной и дополнительной учебной литературы, необходимой для освоения дисциплины.

Основная литература

1. Половинкин, Е. С. Теория функций комплексного переменного : учебник / Е.С. Половинкин. — 2-е изд., перераб. и доп. — Москва : ИНФРА-М, 2023. — 253 с. — (Высшее образование: Бакалавриат). — DOI 10.12737/1845987. - ISBN 978-5-16-017359-7. - Текст : электронный. - URL: <https://znanium.com/catalog/product/1913992> (дата обращения: 30.03.2023). – Режим доступа: по подписке.

Дополнительная литература

2. Шабунин М. И. Теория функций комплексного переменного [Текст] : учеб. для вузов / М. И. Шабунин, Ю. В. Сидоров, 2013. - 246, [1] с. (Наличие: УА 50 экз., ч.з. №3(1))
3. Ахтамова, С. С. Теория функций комплексного переменного : учебно-методическое пособие / С. С. Ахтамова, Е.К. Лейнартас, А. П. Ляпин. - Красноярск : Сиб. федер. ун-т, 2020. - 100 с. - ISBN 978-5-7638-4330-9. - Текст : электронный. - URL: <https://znanium.com/catalog/product/1816573> (дата обращения: 30.03.2023). – Режим доступа: по подписке.
4. Шабунин М. И. Сборник задач по теории функций комплексного переменного [Текст] : учеб. пособие для вузов / М. И. Шабунин, Е. С. Половинкин, М. И. Карлов, 2014. - 362 с. (Наличие: УА 50 экз., ч.з. №3(1))
5. Леонтьева Т. А. Задачи по теории функций комплексного переменного [Текст] : [Учеб. пособие для ун-тов и высш. техн. учеб. заведений] / Т. А. Леонтьева, В. С. Панферов, В. С. Серов, 1992. - 253 с. (Наличие: УА 37 экз., ч.з. №3(1))

10. Перечень ресурсов информационно-телекоммуникационной сети «Интернет», необходимых для освоения дисциплины (модуля).

- НЭБ Национальная электронная библиотека, диссертации и прочие издания
- ЭБС Консультант студента
- ПРОСПЕКТ ЭБС
- ЭБС ZNANIUM.COM

- ЭБС IBOOKS.RU
- Электронно-библиотечная система (ЭБС) Кантитана (<https://elib.kantiana.ru/>)

11. Перечень информационных технологий, используемых при осуществлении образовательного процесса по дисциплине.

Программное обеспечение обучения включает в себя:

- система электронного образовательного контента БФУ им. И. Канта – www.lms-3.kantiana.ru, обеспечивающую разработку и комплексное использование электронных образовательных ресурсов;
- серверное программное обеспечение, необходимое для функционирования сервера и связи с системой электронного обучения через Интернет;
- корпоративная платформа Webinar.ru;
- установленное на рабочих местах обучающихся ПО: Microsoft Windows 7, Microsoft Office Standart 2010, антивирусное программное обеспечение Kaspersky Endpoint Security.
- специализированное ПО не требуется.

12. Описание материально-технической базы, необходимой для осуществления образовательного процесса по дисциплине.

Для проведения занятий лекционного типа, практических и семинарских занятий используются специальные помещения (учебные аудитории), оборудованные техническими средствами обучения – мультимедийной проекционной техникой. Для проведения занятий лекционного типа используются наборы демонстрационного оборудования.

Для проведения лабораторных работ, (практических занятий – при необходимости) используются специальные помещения (учебные аудитории), оснащенные специализированным лабораторным оборудованием: персональными компьютерами с возможностью выхода в интернет и с установленным программным обеспечением, заявленным в п.11.

Для проведения групповых и индивидуальных консультаций, текущего контроля и промежуточной аттестации используются специальные помещения (учебные аудитории), оборудованные специализированной мебелью (для обучающихся), меловой / маркерной доской.

Для организации самостоятельной работы обучающимся предоставляются помещения, оснащенные компьютерной техникой с возможностью подключения к сети «Интернет» и обеспечением доступа в электронную информационно-образовательную среду университета.

Для обучения инвалидов и лиц с ограниченными возможностями здоровья университетом могут быть представлены специализированные средства обучения, в том числе технические средства коллективного и индивидуального пользования.

4.7. Программа дисциплины «Дискретная математика для программистов»

1.Наименование дисциплины: «Дискретная математика для программистов».

Цель дисциплины: углубленное изучение обучающимися с инвалидностью и ограниченными возможностями здоровья важных с практической точки зрения, но сложных разделов дискретной математики, необходимых для реализации машинного

обучения и анализа данных. Сформировать навыки постановки задач в области дискретной математики; сформировать знания об основных понятиях комбинаторики; сформировать умения и навыки по методам исследования дискретных оптимизационных задач.

2. Перечень планируемых результатов обучения по дисциплине, соотнесенных с планируемыми результатами освоения образовательной программы

Код компетенции	Результаты освоения образовательной программы (ИДК)	Результаты обучения по дисциплине
УК-1. Способен осуществлять поиск, критический анализ и синтез информации, применять системный подход для решения поставленных задач	<p>УК.1.1. Выбирает источники информации и осуществляет поиск информации для решения поставленных задач</p> <p>УК. 1.2. Демонстрирует умение рассматривать различные точки зрения и выявлять степень доказательности на поставленную задачу</p> <p>УК.1.3. Определяет рациональные идеи для решения поставленных задач</p>	<p>Знать: основные понятия теории графов, теории чисел, общей алгебры и целочисленного программирования.</p> <p>Уметь: применять изученный математический аппарат при решении практических задач; находить кратчайшие и минимальные пути в графе, наибольшее паросочетание, решать задачи о назначениях и транспортную задачу.</p> <p>Владеть: навыками практической работы с дискретными объектами; основными приемами дискретного анализа.</p>
ОПК-2. Способен использовать и адаптировать существующие математические методы и системы программирования для разработки и реализации алгоритмов решения прикладных задач.	<p>ОПК-2.1. Имеет представление о существующих базовых математических методах и системах программирования, применяемых для разработки и реализации алгоритмов решения прикладных задач.</p> <p>ОПК-2.2. Применяет математические методы и системы программирования для решения прикладных задач.</p> <p>ОПК-2.3. Разрабатывает и применяет алгоритмические и программные решения прикладных задач.</p>	<p>Знать: классические задачи дискретной математики, классификацию типов задач дискретной математики, их разрешимость, предмет и классические алгоритмы дискретной математики.</p> <p>Уметь: применять свои знания для оценки применимости задач дискретной математики; применять свои знания к решению практических задач, пользоваться математической литературой для самостоятельного изучения вопросов, возникающих на практике.</p> <p>Владеть: методами решения оптимизационных задач на графах; методами оценивания вычислительной сложности алгоритмов.</p>

3. Место дисциплины в структуре образовательной программы

Дисциплина «**Дискретная математика для программистов**» относится к обязательной части Блока 1 Дисциплины (модули), входит в Модуль 2. Модуль фундаментальных математических дисциплин.

4. Виды учебной работы по дисциплине.

Виды учебной работы по дисциплине зафиксированы учебным планом основной профессиональной образовательной программы по указанному направлению и профилю, выражаются в академических часах. Часы контактной работы и самостоятельной работы студента и часы, отводимые на процедуры контроля, могут различаться в учебных планах ОПОП по формам обучения. Объем контактной работы включает часы контактной аудиторной работы (лекции/практические занятия/ лабораторные работы), контактной внеаудиторной работы (контроль самостоятельной работы), часы контактной работы в период аттестации. Контактная работа, в том числе может проводиться посредством электронной информационно-образовательной среды университета с использованием ресурсов сети Интернет и дистанционных технологий

5. Содержание дисциплины, структурированное по темам (разделам)

Исходя из рамок, установленных учебным планом по трудоемкости и видам учебной работы по дисциплине, преподаватель самостоятельно выбирает тематику занятий по формам и количеству часов проведения контактной работы: лекции и иные учебные занятия, предусматривающие преимущественную передачу учебной информации преподавателем и (или) занятия семинарского типа (семинары, практические занятия, практикумы, лабораторные работы, коллоквиумы и иные аналогичные занятия), и (или) групповые консультации, и (или) индивидуальную работу обучающихся с преподавателем, в том числе индивидуальные консультации (по курсовым работам/проектам – при наличии курсовой работы/проекта по данной дисциплине в учебном плане). Рекомендуемая тематика занятий максимально полно реализуется в контактной работе со студентами очной формы обучения. В случае реализации образовательной программы в заочной / очно-заочной форме трудоемкость дисциплины сохраняется, однако объем учебного материала в значительной части осваивается студентами в форме самостоятельной работы. При этом требования к ожидаемым образовательным результатам студентов по данной дисциплине не зависят от формы реализации образовательной программы.

№	Наименование раздела	Содержание раздела
1	Элементы общей алгебры.	Алгебра множеств. Алгебраические системы. Решетки. Решение уравнений в алгебре множеств. Бинарные отношения. Конечные группы. Конечные поля.
2	Перечислительная комбинаторика.	Перестановки, размещения, сочетания и разбиения. Полиномиальная формула и формула бинома. Формула включения и исключения.
3	Элементы теории чисел.	Основная теорема арифметики.

		<p>Наименьшее общее кратное и наибольший общий делитель. Алгоритм Эвклида. Цепные дроби. Теорема Лагранжа. Наилучшие приближения действительных чисел. Диофантовы уравнения первой и второй степени. Сравнения 1-ой степени.</p>
4	Теория кодирования.	<p>Равномерные и неравномерные коды. Избыточное кодирование. Коды Хаффмана. Алгоритмы сжатия информации. Циклические коды.</p>
5	Элементы теории графов.	<p>Основные понятия теории графов. Деревья. Поток транспортной сети. Задача о наибольшем потоке. Эйлеровы и гамильтоновы графы. Постановка задачи раскраски графа. Хроматическое число произвольных графов. Хроматическое число планарных графов.</p>
6	Алгоритмы на графах.	<p>Поиск в глубину и в ширину в графе. Алгоритмы нахождения кратчайших путей. Алгоритмы нахождения минимальных покрывающих деревьев в графах. Алгоритмы нахождения паросочетаний в двудольных графах. Алгоритмы нахождения максимального потока в сети.</p>

6. Рекомендуемая тематика учебных занятий в форме контактной работы

Рекомендуемая тематика учебных занятий *лекционного* типа (предусматривающих преимущественную передачу учебной информации преподавателями):

Тема 1. Элементы общей алгебры. Алгебра множеств. Алгебраические системы.

Тема 2. Элементы общей алгебры. Конечные группы. Конечные поля.

Тема 3. Перечислительная комбинаторика.

Тема 4. Элементы теории чисел. Алгоритм Эвклида. Цепные дроби.

Тема 5. Элементы теории чисел. Диофантовы уравнения первой и второй степени.
Сравнения 1-ой степени.

Тема 6. Теория кодирования. Равномерные и неравномерные коды. Избыточное кодирование.

Тема 7. Теория кодирования. Коды Хаффмана. Алгоритмы сжатия информации.

Тема 8. Теория кодирования. Циклические коды.

- Тема 9. Элементы теории графов. Основные понятия теории графов.
Тема 10. Элементы теории графов. Деревья.
Тема 11. Элементы теории графов. Поток транспортной сети. Задача о наибольшем потоке.
Тема 12. Элементы теории графов. Эйлеровы и гамильтоновы графы.
Тема 13. Элементы теории графов. Постановка задачи раскраски графа. Хроматическое число произвольных графов. Хроматическое число планарных графов.
Тема 14. Алгоритмы на графах. Поиск в глубину и в ширину в графе.
Тема 15. Алгоритмы на графах. Алгоритмы нахождения кратчайших путей.
Тема 16. Алгоритмы на графах. Алгоритмы нахождения минимальных покрывающих деревьев в графах.
Тема 17. Алгоритмы на графах. Алгоритмы нахождения паросочетаний в двудольных графах.
Тема 18. Алгоритмы на графах. Алгоритмы нахождения максимального потока в сети.

Рекомендуемый перечень тем лабораторных работ (при наличии)

№ п/п	Наименование раздела дисциплины	Тема лабораторной работы
1	Элементы общей алгебры.	Бинарные отношения. Конечные группы и конечные поля.
2	Перечислительная комбинаторика.	Перестановки, размещения, сочетания и разбиения. Полиномиальная формула и формула бинома. Формула включения и исключения.
3	Элементы теории чисел.	Алгоритм Эвклида. Цепные дроби. Диофантовы уравнения первой и второй степени. Сравнения 1-ой степени.
4	Теория кодирования.	Избыточное кодирование. Алгоритмы сжатия информации. Коды Хаффмана. Циклические коды.
5	Элементы теории графов.	Поиск в глубину и в ширину в графе. Эйлеровы и гамильтоновы графы.
6	Элементы теории графов.	Постановка задачи раскраски графа. Хроматическое число произвольных графов. Хроматическое число планарных графов.
7	Алгоритмы на графах.	Задача о наибольшем потоке. Задача о кратчайшем пути. Алгоритм построения наибольшего паросочетания и наименьшего вершинного покрытия.
8	Алгоритмы на графах.	Алгоритмы нахождения кратчайших путей. Алгоритмы нахождения минимальных покрывающих деревьев в графах. Алгоритмы нахождения максимального потока в сети.

Требования к самостоятельной работе студентов

Работа с лекционным материалом, предусматривающая проработку конспекта лекций и учебной литературы, по следующим темам:

Бинарные отношения.
Конечные группы и конечные поля.
Полиномиальная формула и формула бинома.
Формула включения и исключения.
Диофантовы уравнения первой и второй степени.
Сравнения 1-ой степени.
Коды Хаффмана.
Циклические коды.
Поиск в глубину и в ширину в графе.
Эйлеровы и гамильтоновы графы.
Задача о наибольшем потоке.
Задача о кратчайшем пути.
Алгоритм построения наибольшего паросочетания.
Алгоритмы нахождения кратчайших путей.

Руководствуясь положениями статьи 47 и статьи 48 Федерального закона от 29 декабря 2012 г. № 273-ФЗ «Об образовании в Российской Федерации» научно-педагогические работники и иные лица, привлекаемые университетом к реализации данной образовательной программы, пользуются предоставленными академическими правами и свободами в части свободы преподавания, свободы от вмешательства в профессиональную деятельность; свободы выбора и использования педагогически обоснованных форм, средств, методов обучения и воспитания; права на творческую инициативу, разработку и применение авторских программ и методов обучения и воспитания в пределах реализуемой образовательной программы и отдельной дисциплины.

Исходя из рамок, установленных учебным планом по трудоемкости и видам учебной работы по дисциплине, преподаватель самостоятельно выбирает тематику занятий по формам и количеству часов проведения контактной работы: лекции и иные учебные занятия, предусматривающие преимущественную передачу учебной информации преподавателем и (или) занятия семинарского типа (семинары, практические занятия, практикумы, лабораторные работы, коллоквиумы и иные аналогичные занятия), и (или) групповые консультации, и (или) индивидуальную работу обучающихся с преподавателем, в том числе индивидуальные консультации (по курсовым работам/проектам – при наличии курсовой работы/проекта по данной дисциплине в учебном плане).

Рекомендуемая тематика занятий максимально полно реализуется в контактной работе со студентами очной формы обучения. В случае реализации образовательной программы в заочной / очно-заочной форме трудоемкость дисциплины сохраняется, однако объем учебного материала в значительной части осваивается студентами в форме самостоятельной работы. При этом требования к ожидаемым образовательным результатам студентов по данной дисциплине не зависят от формы реализации образовательной программы.

7. Особенности преподавания учебной дисциплины (модуля) для обучающихся с инвалидностью и ограниченными возможностями здоровья. Методические рекомендации по видам занятий

Студенты с нарушениями опорно-двигательного аппарата (маломобильные студенты, студенты, имеющие трудности передвижения и патологию верхних конечностей)

7.1. Специальные условия, обеспечиваемые в процессе преподавания дисциплины

- возможность использовать специальное программное обеспечение и специальное оборудование и позволяющее компенсировать двигательное нарушение (коляски, ходунки, трости и др.);
- предоставление возможности предкурсового ознакомления с содержанием учебной дисциплины и материалом по курсу;
- применение дополнительных средств активизации процессов запоминания и повторения;
- опора на определенные и точные понятия;
- использование для иллюстрации конкретных примеров;
- применение вопросов для мониторинга понимания;
- разделение изучаемого материала на небольшие логические блоки;
- увеличение доли конкретного материала и соблюдение принципа от простого к сложному при объяснении материала;
- наличие четкой системы и алгоритма организации самостоятельных работ и проверки заданий с обязательной корректировкой и комментариями;
- увеличение доли методов социальной стимуляции (обращение внимания, апелляция к ограничениям по времени, контактные виды работ, групповые задания др.);
- обеспечение беспрепятственного доступа в помещения, а также пребывания них;
- наличие возможности использовать индивидуальные устройства и средства, позволяющие обеспечить реализацию эргономических принципов и комфортное пребывание на месте в течение всего периода учёбы (подставки, специальные подушки и др.).

7.2. Адаптационные и вспомогательные технологии, используемые в процессе преподавания дисциплины:

Технологии здоровьесбережения: обеспечиваются соблюдением ортопедического режима (использование ходунков, инвалидных колясок, трости), регулярной сменой положения тела в целях нормализации тонуса мышц спины, профилактикой утомляемости, соблюдение эргономического режима и обеспечением архитектурной доступности среды (окружающее пространство, расположение учебного инвентаря и оборудования аудиторий обеспечивают возможность доступа в помещении и комфортного нахождения в нём).

ИКТ технологии: обеспечены возможностью применения ПК и специализированных индивидуальных компьютерных средств (специальные клавиатуры, мыши, компьютерная программа «виртуальная клавиатура» и др.).

Технологии дистанционного обучения: обеспечиваются системой электронного образовательного контента БФУ им. И. Канта – электронной информационно-образовательной средой (далее ЭИОС). ЭИОС предоставляет студентам с инвалидностью возможность выполнять различные операции:

- получать варианты заданий и отправлять выполненные;
- узнавать результаты выполненных работ и знакомиться с рецензией на них;
- получать различную справочную информацию, касающуюся учебного процесса и посылать сообщения преподавателю и любому из администраторов;
- отправлять материалы, относящиеся к дисциплинам текущего семестра, а также отчеты по практике и другие файлы;
- иметь дистанционный доступ к информационным ресурсам: учебным и учебно-методическим материалам, расписанию занятий и т.д.;
- задавать вопросы преподавателю по его учебной дисциплине, получать конкретную информацию по тем или иным учебным и/или организационным вопросам,
- проходить тестирование, выполняя задания на выбор правильных ответов, установление соответствия, заполнение пропусков, установление истинности или ложности, а также давать развернутые ответы на поставленные вопросы.

Для студентов, не имеющих возможности посещать очные занятия, осуществляется онлайн–консультирование. Консультации предполагают дополнительный разбор учебного материала и восполнение пробелов в знаниях студентов.

Технологии индивидуализации обучения: обеспечиваются возможностью применения индивидуальных устройств и средств, ПК, учетом темпов работы и утомляемости, предоставлением дополнительных консультаций.

7.3. Адаптация процедуры проведения промежуточной аттестации

В ходе проведения промежуточной аттестации предусмотрено:

- предъявление обучающимся печатных и (или) электронных материалов в формах, адаптированных к ограничениям их здоровья;
- возможность пользоваться индивидуальными устройствами и средствами, позволяющими адаптировать материалы, осуществлять прием и передачу информации с учетом их индивидуальных особенностей;
- увеличение продолжительности проведения аттестации;
- возможность присутствия ассистента и оказания им необходимой помощи (занять рабочее место, передвигаться, прочесть и оформить задание, общаться с преподавателем).

текущий контроль успеваемости и промежуточная аттестация проводятся с учетом их индивидуальных особенностей.

При проведении текущего контроля успеваемости и промежуточной аттестации обеспечивается соблюдение следующих требований:

- проведение текущего контроля успеваемости и промежуточной аттестации для лица с ОВЗ в одной аудитории совместно с обучающимися, не имеющими ограниченных возможностей здоровья, если это не создает трудностей для обучающихся при прохождении текущего контроля успеваемости и промежуточной аттестации;

- присутствие в аудитории ассистента (ассистентов), оказывающего лицам с ОВЗ необходимую техническую помощь с учетом их индивидуальных особенностей (занять рабочее место, передвигаться, прочесть и оформить задание, общаться с преподавателем (ями) / членами Комиссии);

- пользование лицам с ОВЗ необходимыми техническими средствами при прохождении текущего контроля успеваемости и промежуточной аттестации с учетом их индивидуальных особенностей;

- обеспечение возможности беспрепятственного доступа лицам с ОВЗ в аудитории, санитарные и другие помещения, а также их пребывания в указанных помещениях (наличие пандусов, поручней, расширенных дверных проемов, лифтов, при отсутствии лифтов аудитория должна располагаться на первом этаже, наличие специальных кресел и других приспособлений).

Все локальные нормативные акты по вопросам проведения текущего контроля успеваемости и промежуточной аттестации доводятся до сведения лиц с ОВЗ в доступной для них форме.

В зависимости от индивидуальных особенностей лиц с ОВЗ обеспечивается выполнение следующих требований при проведении текущего контроля успеваемости и промежуточной аттестации:

а) для лиц с нарушениями опорно-двигательного аппарата (тяжелыми нарушениями двигательных функций верхних конечностей или отсутствием верхних конечностей):

- письменные задания выполняются обучающимися на компьютере со специализированным программным обеспечением или надиктовываются ассистенту;

- по их желанию испытания текущего контроля успеваемости и промежуточной аттестации проводятся в устной форме

При проведении промежуточной аттестации обеспечивается соблюдение следующих дополнительных требований в зависимости от физических нарушений (или индивидуальных особенностей) обучающихся с ограниченными возможностями здоровья и инвалидов:

для лиц с нарушениями опорно-двигательного аппарата (тяжелыми нарушениями двигательных функций верхних конечностей или отсутствием верхних конечностей):

- письменные задания надиктовываются ассистенту;
- по желанию обучающихся промежуточная аттестация может проводиться в устной форме (устное собеседование по вопросам курса, ответы на вопросы в форме предварительно подготовленной аудиозаписи).
- увеличено время на подготовку

Лекционные занятия.

В ходе лекционных занятий обучающимся с инвалидностью и ограниченными возможностями здоровья рекомендуется выполнять следующие действия. Вести конспектирование учебного материала. Обращать внимание на категории, формулировки, раскрывающие содержание тех или иных явлений и процессов, научные выводы и практические рекомендации по их применению. Задавать преподавателю уточняющие вопросы с целью уяснения теоретических положений, разрешения спорных ситуаций.

Желательно оставить в рабочих конспектах поля, на которых во внеаудиторное время можно сделать пометки из рекомендованной литературы, дополняющие материал прослушанной лекции, а также подчеркивающие особую важность тех или иных теоретических положений.

Лабораторные занятия.

На практических и семинарских занятиях в зависимости от темы занятия выполняется поиск информации по решению проблем, практические упражнения, контрольные работы, выработка индивидуальных или групповых решений, итоговое обсуждение с обменом знаниями, участие в круглых столах, разбор конкретных ситуаций, командная работа, представление портфолио и т.п.

Самостоятельная работа.

Самостоятельная работа осуществляется в виде изучения литературы, эмпирических данных по публикациям и конкретных ситуаций из практики, подготовке индивидуальных работ, работа с лекционным материалом, самостоятельное изучение отдельных тем дисциплины; поиск и обзор литературы и электронных источников; чтение и изучение учебника и учебных пособий.

8. Фонд оценочных средств

8.1. Перечень компетенций с указанием этапов их формирования в процессе освоения образовательной программы в рамках учебной дисциплины

Основными этапами формирования указанных компетенций при изучении обучающимися дисциплины являются последовательное изучение содержательно связанных между собой тем учебных занятий. Изучение каждой темы предполагает овладение обучающимися необходимыми компетенциями. Результат аттестации обучающихся на различных этапах формирования компетенций показывает уровень освоения компетенций.

Контролируемые разделы (темы) дисциплины	Индекс контролируемой компетенции (или её части)	Оценочные средства по этапам формирования компетенций
		текущий контроль по дисциплине
Элементы общей алгебры.	УК-1 ОПК-2	Опрос, выполнение и защита лабораторных работ

Контролируемые разделы (темы) дисциплины	Индекс контролируемой компетенции (или)	Оценочные средства по этапам формирования компетенций
		текущий контроль по дисциплине
Перечислительная комбинаторика.	УК-1 ОПК-2	Опрос, выполнение и защита лабораторных работ Контрольная работа
Элементы теории чисел.	УК-1 ОПК-2	Опрос, выполнение и защита лабораторных работ.
Теория кодирования.	УК-1 ОПК-2	Опрос, выполнение и защита лабораторных работ
Элементы теории графов.	УК-1 ОПК-2	Опрос, выполнение и защита лабораторных работ Контрольная работа
Алгоритмы на графах.	УК-1 ОПК-2	Опрос, выполнение и защита лабораторных работ.

8.2. Типовые контрольные задания или иные материалы, необходимые для оценки знаний, умений и навыков и (или) опыта деятельности процессе текущего контроля

Типовые задания контрольных работ:
По теме «Теория кодирования»

1. Алгоритм Хемминга. Строку «computer» перевести в двоичный ANSI код, разбить на два блока по 32 бита, добавить контрольные биты, имитировать ошибки в 3 бите первого блока и 25 бите второго блока, восстановить исходную информацию.

2. Алгоритм Хаффмана. Пусть при подсчете вхождения каждого из символов в файл получили следующее:

Символ	В	А	П	Р	О	Л	Д	Ж	Э	Я
Число вхождений	100	10	25	35	45	5	120	15	150	125

Построить коды символов и продемонстрировать на примерах кодирование и декодирование.

По теме «Элементы теории графов»

- Опишите матричный способ задания орграфа. Постройте списки смежности вершин по матрице инцидентности.
- Является ли двудольным граф, заданный списками смежности:
 $\Gamma 1 = \{2,7,9\}$, $\Gamma 2 = \{1,3,5\}$, $\Gamma 3 = \{2,4,9\}$, $\Gamma 4 = \{3,6\}$,
 $\Gamma 5 = \{2,8\}$, $\Gamma 6 = \{4,7\}$, $\Gamma 7 = \{1,6,8\}$, $\Gamma 8 = \{5,7,9\}$, $\Gamma 9 = \{1,3,8\}$
- Используя характеристическую функцию, найти число независимости графа, заданного списком ребер: $U = \{(1,2), (1,3), (1,5), (2,3), (2,4), (2,5), (3,4), (4,5)\}$
- Задать простые связные неориентированные графы с числом вершин 5 случайным образом. Найти кратчайшие пути от выделенной вершины до остальных вершин.

8.3. Перечень вопросов и заданий для промежуточной аттестации по дисциплине

Примерный перечень вопросов к зачету:

- Делимость целых чисел, свойства делимости.
- Теорема о делении с остатком. Общий делитель, наибольший общий делитель (НОД).

3. Алгоритм Евклида. Нахождение НОД с помощью алгоритма Евклида. Теорема о линейном разложении НОД.
4. Наименьшее общее кратное (НОК), свойства НОК. Теорема о связи НОД и НОК.
5. Взаимно простые числа, свойства взаимно простых чисел.
6. Простые и составные числа, свойства простых чисел.
7. Основная теорема арифметики. Каноническое разложение натуральных чисел.
8. Функция Эйлера, свойства функции Эйлера.
9. Цепные дроби. Разложение рациональных чисел в цепную дробь. Подходящие дроби, вычисление подходящих дробей, переход от цепной дроби к неправильной.
10. Свойства подходящих дробей. Полное и неполное частные подходящих дробей.
11. Разложение иррациональных чисел в цепную дробь. Периодичность бесконечной цепной дроби.
12. Лемма о дискриминанте. Теорема Лагранжа. Приближение иррациональных чисел подходящими дробями.
13. Сравнения, свойства сравнений.
14. Теорема Эйлера и малая теорема Ферма.
15. Тождество Гаусса.
16. Сравнения первой степени и их решение. Неопределенные уравнения.
17. Системы сравнений. Решение систем сравнений.
18. Китайская теорема об остатках.
19. Операции на множествах.
20. Группа подстановок Галуа.
21. Алгебра множеств (алгебра Кантора).
22. Алгебраические системы. Решетки.
23. Решение уравнений в алгебре множеств.
24. Особенности задач целочисленного программирования.
25. Методы целочисленного программирования.
26. Комбинаторные методы.
27. Перестановки, размещения, сочетания и разбиения.
28. Полиномиальная формула и формула бинома.
29. Формула включения и исключения.
30. Способы задания графов.
31. Матрицы смежности и инцидентности, их свойства.
32. Двудольные графы. Критерий двудольности графа.
33. Леса и деревья. Эквивалентные определения дерева.
34. Бинарные деревья. Хранение и поиск информации в бинарных деревьях. Добавление и удаление элементов.
35. Поиск по графу в ширину и глубину. Свойства дерева поиска.
36. Кратчайшие пути во взвешенных орграфах. Алгоритмы Дейкстры и Флойда-Уоршелла.
37. Сети и потоки в сетях. Задача о максимальном потоке.
38. Обходы графов. Эйлеровы и гамильтоновы графы.
39. Наибольшие паросочетания и чередующиеся цепи.
40. Плоские и планарные графы. Нормальные карты и эйлеровы многогранники.
41. Формула Эйлера и ее следствия.

42. Критерий планарности Понтрягина-Куратовского. Алгоритм укладки графа на плоскости. Понятие геометрически двойственного графа.
43. Раскраски вершин графов. Простейшие оценки хроматического числа. Теорема Брукса.
44. Раскраски планарных графов и карт. Теорема о четырех красках. Доказательство теоремы о пяти красках. Достаточные условия Грецша и Грюнбаума 3-раскрашиваемости плоских графов.
45. Некоторые NP-полные задачи на графах (“Изоморфный подграф”, “Независимость”, “Вершинное покрытие”, “Гамильтонов цикл”, “3-раскрашиваемость” и другие).

8.4. Планируемые уровни сформированности компетенций обучающихся и критерии оценивания

Уровни	Содержательное описание уровня	Основные признаки выделения уровня (этапы формирования компетенции, критерии оценки сформированности)	Пятибалльная шкала (академическая) оценка	Двухбалльная шкала, зачет	БРС, % освоения (рейтинговая оценка)
Повышенный	Творческая деятельность	<i>Включает нижестоящий уровень.</i> Умение самостоятельно принимать решение, решать проблему/задачу теоретического и прикладного характера на основе изученных методов, приемов, технологий	отлично	зачтено	86-100
Базовый	Применение знаний и умений в более широких контекстах учебной и профессиональной деятельности, нежели по образцу с большей степенью самостоятельности и инициативы	<i>Включает нижестоящий уровень.</i> Способность собирать, систематизировать, анализировать и грамотно использовать информацию из самостоятельно найденных теоретических источников и иллюстрировать ими теоретические положения или обосновывать практику применения	хорошо		71-85
Удовлетворительный (достаточный)	Репродуктивная деятельность	Изложение в пределах задач курса теоретически и практически контролируемого материала	удовлетворительно		55-70
Недостаточный	Отсутствие признаков удовлетворительного уровня		неудовлетворительно	не зачтено	Менее 55

9. Перечень основной и дополнительной учебной литературы, необходимой для освоения дисциплины.

Основная литература

1.Алексеев, В. Б. Дискретная математика: учебник / В.Б. Алексеев. — Москва: ИНФРА-М, 2022. — 133 с. — (Высшее образование: Бакалавриат). — DOI 10.12737/1172256. - ISBN 978-5-16-016520-2. - Текст: электронный. - URL: <https://znanium.com/catalog/product/1840955> (дата обращения: 30.03.2023). – Режим доступа: по подписке.

2.Гданский, Н. И. Основы теории и алгоритмы на графах : учебное пособие / Н.И. Гданский. — Москва : ИНФРА-М, 2022. — 206 с. — (Высшее образование: Бакалавриат). — DOI 10.12737/978686. - ISBN 978-5-16-014386-6. - Текст : электронный. - URL: <https://znanium.com/catalog/product/1817957> (дата обращения: 30.03.2023). – Режим доступа: по подписке.

Дополнительная литература

1.Осипова, В. А. Основы дискретной математики: учебное пособие / В. А. Осипова. — 2-е изд., доп. — Москва: ФОРУМ: ИНФРА-М, 2020. — 157 с. — (Высшее образование: Бакалавриат). - ISBN 978-5-00091-404-5. - Текст: электронный. - URL: <https://znanium.com/catalog/product/1088379> (дата обращения: 30.03.2023). – Режим доступа: по подписке.

2.Соболева, Т. С. Дискретная математика. Углубленный курс: учебник / под ред. А. В. Чечкина. - Москва: КУРС: ИНФРА-М, 2020. - 278 с. - ISBN 978-5-906818-11-9. - Текст: электронный. - URL: <https://znanium.com/catalog/product/1015049> (дата обращения: 30.03.2023). – Режим доступа: по подписке.

10. Перечень ресурсов информационно-телекоммуникационной сети «Интернет», необходимых для освоения дисциплины (модуля).

- НЭБ Национальная электронная библиотека, диссертации и прочие издания
- ЭБС Консультант студента
- ПРОСПЕКТ ЭБС
- ЭБС ZNANIUM.COM
- ЭБС IBOOKS.RU
- Электронно-библиотечная система (ЭБС) Кантитана (<https://elib.kantiana.ru/>)

11. Перечень информационных технологий, используемых при осуществлении образовательного процесса по дисциплине.

Программное обеспечение обучения включает в себя:

- система электронного образовательного контента БФУ им. И. Канта – www.lms-3.kantiana.ru, обеспечивающую разработку и комплексное использование электронных образовательных ресурсов;
- серверное программное обеспечение, необходимое для функционирования сервера и связи с системой электронного обучения через Интернет;
- корпоративная платформа Webinar.ru;

- установленное на рабочих местах студентов ПО: Microsoft Windows 7, Microsoft Office Standart 2010, антивирусное программное обеспечение Kaspersky Endpoint Security.
- *специализированное ПО: системы программирования*

12. Описание материально-технической базы, необходимой для осуществления образовательного процесса по дисциплине.

Для проведения занятий лекционного типа, практических и семинарских занятий используются специальные помещения (учебные аудитории), оборудованные техническими средствами обучения – мультимедийной проекционной техникой. Для проведения занятий лекционного типа используются наборы демонстрационного оборудования.

Для проведения лабораторных работ, (практических занятий – при необходимости) используются специальные помещения (учебные аудитории), оснащенные специализированным лабораторным оборудованием: персональными компьютерами с возможностью выхода в интернет и с установленным программным обеспечением, заявленным в п.11.

Для проведения групповых и индивидуальных консультаций, текущего контроля и промежуточной аттестации используются специальные помещения (учебные аудитории), оборудованные специализированной мебелью (для обучающихся), меловой / маркерной доской.

Для организации самостоятельной работы обучающимся предоставляются помещения, оснащенные компьютерной техникой с возможностью подключения к сети «Интернет» и обеспечением доступа в электронную информационно-образовательную среду университета.

Для обучения инвалидов и лиц с ограниченными возможностями здоровья университетом могут быть представлены специализированные средства обучения, в том числе технические средства коллективного и индивидуального пользования.

5. Программа практики

Не предусмотрена.

6. Программа итоговой аттестации

Определение результатов освоения модуля на основе вычисления оценки по каждому элементу модуля.

Оценка по модулю рассчитывается по формуле:

$$R_j^{\text{мод}} = \frac{k_1 R_1 + k_2 R_2 + k_3 R_3 + \dots + k_n R_n + k_{np} R_{np} + R_{куп}}{k_1 + k_2 + k_3 + \dots + k_{np}}$$

Где:

$R_j^{\text{мод}}$ – оценка по модулю

$k_1, k_2, k_3, \dots, k_n$ – зачетные единицы дисциплин, входящих в модуль

k_{np} – зачетные единицы по практике

$R_1, R_2, R_3, \dots, R_n$ – оценки по дисциплинам модуля

R_{np} – оценка по практике

$R_{кур}$ – оценка по курсовой работе

В случае, если по дисциплине предусмотрен зачет без оценки, то за оценку по дисциплине принимается «5».

В случае, если по модулю применяется балльно-рейтинговая система, то

$R_1, R_2, R_3, \dots, R_n$ – рейтинговые баллы студента по дисциплинам модуля

R_{np} – рейтинговые баллы студента по практике

$R_{кур}$ – рейтинговые баллы студента по курсовой работе

**МИНИСТЕРСТВО НАУКИ И ВЫСШЕГО ОБРАЗОВАНИЯ
РОССИЙСКОЙ ФЕДЕРАЦИИ**
федеральное государственное автономное образовательное учреждение
высшего образования «Балтийский федеральный университет имени Иммануила
Канта»
Высшая школа компьютерных наук и прикладной математики

РАБОЧАЯ ПРОГРАММА МОДУЛЯ

«Модуль 3. Программирование и архитектура компьютеров»

Шифр: 01.03.02

Направление подготовки: «Прикладная математика и информатика»

Профиль: Информатика и программирование

Квалификация (степень) выпускника: бакалавр

Калининград
2023

Лист согласования

Составители:

1. Верещагин Михаил Дмитриевич, к.ф.-м.н., доцент
2. Мищук Богдан Ростиславович, к.ф.-м.н., доцент
3. Тарачков Михаил Владимирович, ассистент,
4. Савкин Дмитрий Александрович, доцент.

Рабочая программа утверждена на заседании
Ученого совета ОНК «Институт высоких технологий»

Протокол № 11 от «03» ноября 2023 г.

Председатель Ученого совета ОНК
«Институт высоких технологий»

Профессор, д.ф.-м.н.

А.В. Юров

Руководитель ОПОП ВО

Е.П. Ставицкая

Содержание

1. Название образовательного модуля «Модуль 3. Программирование и архитектура компьютеров»
2. Характеристика образовательного модуля
3. Методические указания для обучающихся по освоению модуля
4. Программы дисциплин образовательного модуля
 - 4.1. Программа дисциплины «Основы программирования»
 - 4.2. Программа дисциплины «Объектно-ориентированное программирование»
 - 4.3. Программа дисциплины «Операционные системы и компьютерные сети»
 - 4.4. Программа дисциплины «Алгоритмы и структуры данных»
5. Программа практики
6. Программа итоговой аттестации по модулю

1. Название модуля: «Модуль 3. Программирование и архитектура компьютеров»

2. Характеристика модуля

2.1. Образовательные цели и задачи

Модуль ставит своей целью создать условия для эффективного формирования и развития универсальных и общепрофессиональных компетенций.

Для достижения поставленной цели необходимо решить следующие задачи:

1. Способствовать формированию у обучающихся практических навыков по программированию на современных языках программирования.

2. Формировать у обучающихся базовые знания о принципах организации современных ЭВМ, комплексов и систем, овладение студентами основными приемами и методами программного управления средствами вычислительной техники на ассемблерном уровне.

3. Формировать базовые знания по вопросам построения компьютерных сетей различной модификации и изучение основных видов операционных систем.

4. Способствовать формированию навыков, связанных с методами построения корректных и эффективных алгоритмов и структур данных, их разработкой и использованием в различных сферах.

2.2. Образовательные результаты выпускника

Код компетенции	Результаты освоения образовательной программы (ИДК)	Результаты обучения по дисциплине
УК-1. Способен осуществлять поиск, критический анализ и синтез информации, применять системный подход для решения поставленных задач	<p>УК.1.1. Выбирает источники информации и осуществляет поиск информации для решения поставленных задач</p> <p>УК. 1.2. Демонстрирует умение рассматривать различные точки зрения и выявлять степень доказательности на поставленную задачу</p> <p>УК.1.3. Определяет рациональные идеи для решения поставленных задач</p>	<p>знать:</p> <ul style="list-style-type: none">– основные математические методы и системы программирования;– основные принципы метода системного подхода;– базовые структуры данных и алгоритмы их обработки;– современные направления создания новых структур данных и алгоритмов их использования; <p>уметь:</p> <ul style="list-style-type: none">– применять системы программирования для разработки и реализации алгоритмов решения прикладных задач;– применять метод системного подхода при выборе соответствующей структуры данных и алгоритмов её обработки;– анализировать предметную область задачи и предлагать новые структуры данных и

		<p>алгоритмы их обработки;</p> <p>владеть практическими навыками:</p> <ul style="list-style-type: none"> – практическими навыками применения систем программирования и реализации алгоритмов; – применения метода системного подхода при разработке различных алгоритмов.
<p>ОПК-2. Способен использовать и адаптировать существующие математические методы и системы программирования для разработки и реализации алгоритмов решения прикладных задач.</p>	<p>ОПК-2.1. Имеет представление о существующих базовых математических методах и системах программирования, применяемых для разработки и реализации алгоритмов решения прикладных задач.</p> <p>ОПК-2.2. Применяет математические методы и системы программирования для решения прикладных задач.</p> <p>ОПК-2.3. Разрабатывает и применяет алгоритмические и программные решения прикладных задач.</p>	<p>Знать:</p> <ul style="list-style-type: none"> – теоретические основы написания программного обеспечения; – базовые понятия и терминологию курса ОС; понятие мультипрограммирования; понятия процесса и ядра; структуру контекста процесса; – фундаментальные компьютерные алгоритмы и структуры данных; – классификацию алгоритмов по степени их сложности и по типам используемых структур данных; – достоинства и недостатки каждого вида структур данных для применения при решении различных задач <p>Уметь:</p> <ul style="list-style-type: none"> – писать программный код на одном из языков программирования, составлять алгоритмы для решения задач; – использовать средства и функции операционных систем для управления аппаратными ресурсами; – выполнять оценку эффективности алгоритмов и их применимости; – проектировать и реализовывать структуры данных для построения

		<p>эффективных программных комплексов, используя возможности языков высокого уровня</p> <p>Владеть практическими навыками:</p> <ul style="list-style-type: none"> – применения теоретических основ программирования (основные понятия, типы данных, базовые операторы, алгоритмы и структуры данных) для решения задач; – настройки и осуществления работы в многопользовательском режиме; использования языков и систем программирования, инструментальными средствами для решения профессиональных, исследовательских и прикладных задач; – использования существующих структур данных и алгоритмов их обработки при разработке программных модулей и компонент, а также при их верификации.
<p>ОПК-4. Способен понимать принципы работы современных информационных технологий и использовать их для решения задач профессиональной деятельности.</p>	<p>ОПК-4.1. Имеет представление об основных существующих информационных технологиях, используемых при решении профессиональных задач.</p> <p>ОПК-4.2. Анализирует существующие информационные технологии при решении задач профессиональной деятельности.</p> <p>ОПК-4.3. Применяет существующие информационные технологии при решении задач профессиональной деятельности.</p>	<p>Знать:</p> <ul style="list-style-type: none"> - основные понятия и алгоритмы по курсу «Объектно-ориентированное программирование»; – основные направления развития вычислительной техники; – понятия идентификатора и дескриптора процесса; понятия приоритета и очереди процессов; понятие событийного программирования; настройки операционных систем для решения различных задач; принципы функционирования и взаимодействия аппаратных и программных средств компьютерной техники; способы настройки ОС Microsoft Windows и Unix для работы в сетях; <p>Уметь:</p> <ul style="list-style-type: none"> - применять полученные знания в

		<p>исследовательской работе;</p> <ul style="list-style-type: none"> - выбирать и использовать программные средства для анализа программного обеспечения; - выявлять причины возникновения дефектов информационных систем; - обеспечивать надежное функционирование информационных систем; <p>– настраивать пользовательский интерфейс и сетевое окружение; устанавливать иерархию процессов; задавать приоритет процессам; использовать системные прерывания; предоставлять доступ к локальным ресурсам и использовать сетевые ресурсы; работать с современным сетевым программным обеспечением: клиентскими программами протокола передачи файлов, клиентскими программами удаленного администрирования, вспомогательными программами сетевых служб;</p> <p>Владеть:</p> <ul style="list-style-type: none"> – технологией разработки фиксации и учета дефектов информационных систем и программного обеспечения; – технологией тестирования программного обеспечения; – приемами тестирования информационных систем; – внешним интерфейсом ОС для реализации мультипрограммирования и обеспечения коммуникации процессов; навыками определения узлов в одной подсети; настройки связи в локальных сетях и в сетях Ethernet, Internet, VPN; технологией предоставления доступа к общим ресурсам – работы в среде QtCreator
<p>ОПК-5. Способен разрабатывать алгоритмы и компьютерные</p>	<p>ОПК-5.1. Имеет представление о базовых структурах данных и алгоритмах.</p>	<p>Знать:</p> <ul style="list-style-type: none"> - принципы разработки программного кода - основные концептуальные

<p>программы, пригодные для практического применения.</p>	<p>ОПК-5.2. Разрабатывает алгоритмы для решения задач профессиональной деятельности. ОПК-5.3. Создает на основе разработанных алгоритмов программное обеспечение.</p>	<p>положения объектно-ориентированного программирования</p> <p>Уметь:</p> <ul style="list-style-type: none"> - осуществлять моделирование информационных процессов - разрабатывать программы на алгоритмических языках высокого уровня - производить отладку программного обеспечения <p>Владеть:</p> <ul style="list-style-type: none"> - обеспечения жизненного цикла информационных продуктов и услуг
---	---	--

3. Методические указания для обучающихся по освоению модуля

Освоение дисциплин модуля закладывает базу для будущей профессиональной деятельности в сфере ИТ. Оно должно начинаться с внимательного ознакомления с рабочими программами дисциплин, обязательными компонентами которых являются: перечень тем, подлежащих усвоению; задания; списки учебных пособий и рекомендуемой литературы; списки контрольных вопросов, заданий.

При изучении дисциплин модуля необходимо последовательно переходить от дисциплины к дисциплине, от темы к теме, следуя внутренней логике, заложенной в программе дисциплины модуля. Только так можно достичь полного понимания материала, хорошей ориентации в специальной литературе, формирования собственной точки зрения и умений практического характера. Для более глубокого и эффективного освоения дисциплин рекомендуется предварительная подготовка к занятиям.

4. Программы дисциплин модуля

4.1. Программа дисциплины «Основы программирования»

1. Наименование дисциплины: «Основы программирования».

Цель дисциплины: целью освоения дисциплины «Основы программирования» является получение теоретических знаний и практических навыков у обучающихся с инвалидностью и ограниченными возможностями здоровья в области программирования.

2. Перечень планируемых результатов обучения по дисциплине, соотнесенных с планируемыми результатами освоения образовательной программы

Код компетенции	Результаты освоения образовательной программы (ИДК)	Результаты обучения по дисциплине
-----------------	---	-----------------------------------

<p>ОПК-2. Способен использовать и адаптировать существующие математические методы и системы программирования для разработки и реализации алгоритмов решения прикладных задач</p>	<p>ОПК-2.1. Имеет представление о существующих базовых математических методах и системах программирования, применяемых для разработки и реализации алгоритмов решения прикладных задач.</p> <p>ОПК-2.2. Применяет математические методы и системы программирования для решения прикладных задач.</p> <p>ОПК-2.3. Разрабатывает и применяет алгоритмические и программные решения прикладных задач.</p>	<p>- знать основные математические методы и системы программирования;</p> <p>- уметь применять системы программирования для разработки и реализации алгоритмов решения прикладных задач;</p> <p>- владеть практическими навыками применения систем программирования и реализации алгоритмов.</p>
<p>ОПК-5. Способен разрабатывать алгоритмы и компьютерные программы, пригодные для практического применения</p>	<p>ОПК-5.1. Имеет представление о базовых структурах данных и алгоритмах.</p> <p>ОПК-5.2. Разрабатывает алгоритмы для решения задач профессиональной деятельности.</p> <p>ОПК-5.3. Создает на основе разработанных алгоритмов программное обеспечение.</p>	<p>- знать теоретические основы написания программного обеспечения;</p> <p>- уметь писать программный код на одном из языков программирования, составлять алгоритмы для решения задач;</p> <p>- владеть практическими навыками применения теоретических основ программирования (основные понятия, типы данных, базовые операторы, алгоритмы и структуры данных) для решения задач.</p>

3. Место дисциплины в структуре образовательной программы

Дисциплина «Основы программирования» относится к обязательной части Блока 1 Дисциплины (модули), входит в Модуль 3. Программирование и архитектура компьютеров.

4. Виды учебной работы по дисциплине.

Виды учебной работы по дисциплине зафиксированы учебным планом основной профессиональной образовательной программы по указанному направлению и профилю, выражаются в академических часах. Часы контактной работы и самостоятельной работы обучающегося и часы, отводимые на процедуры контроля, могут различаться в учебных планах ОПОП по формам обучения. Объем контактной работы включает часы контактной аудиторной работы (лекции/практические занятия/ лабораторные работы), контактной внеаудиторной работы (контроль самостоятельной работы), часы контактной работы в период аттестации. Контактная работа, в том числе может проводиться посредством электронной информационно-образовательной среды университета с использованием ресурсов сети Интернет и дистанционных технологий

5. Содержание дисциплины, структурированное по темам (разделам)

Исходя из рамок, установленных учебным планом по трудоемкости и видам учебной работы по дисциплине, преподаватель самостоятельно выбирает тематику занятий по формам и количеству часов проведения контактной работы: лекции и иные учебные занятия, предусматривающие преимущественную передачу учебной информации преподавателем и (или) занятия семинарского типа (семинары, практические занятия, практикумы, лабораторные работы, коллоквиумы и иные аналогичные занятия), и (или) групповые консультации, и (или) индивидуальную работу обучающихся с преподавателем, в том числе индивидуальные консультации (по курсовым работам/проектам – при наличии курсовой работы/проекта по данной дисциплине в учебном плане). Рекомендуемая тематика занятий максимально полно реализуется в контактной работе с обучающимися очной формы обучения. В случае реализации образовательной программы в заочной / очно-заочной форме трудоемкость дисциплины сохраняется, однако объем учебного материала в значительной части осваивается обучающимися в форме самостоятельной работы. При этом требования к ожидаемым образовательным результатам обучающихся по данной дисциплине не зависят от формы реализации образовательной программы.

№	Наименование раздела	Содержание раздела
1	Основы построение алгоритмов	Блок-схемы. Принципы построения алгоритмов для решения поставленных задач.
2	Введение в язык программирования C++.	Среда разработки, типы данных, базовые конструкции.
3	Системы контроля версий.	Применение системы контроля версий для хранения и передачи создаваемого программного кода.
4	Система автоматизации сборки проекта CMake.	Использование CMake для автоматизации создания проекта.
5	Указатели и динамическая память.	Основы работы с динамическим выделением памяти. Сырые и умные указатели. Идиома RAII.
6	ООП	Абстракция, инкапсуляция, наследование полиморфизм. Создание классов. Использование объектно-ориентированного подхода для написания программного обеспечения. Перегрузка операторов. Шаблоны.

7	Использование библиотек	Основы работы со сторонними библиотеками в собственных проектах.
8	Создание библиотек	Разработка собственных библиотек (статических и динамических). Использование их в проектах на C++ и других языках.
9	Алгоритмы и структуры данных	Псевдокод, теория сложности, базовые алгоритмы поиска, сортировки. Структуры данных.
10	Обработка ошибок	Использование кодов ошибок. Исключения.
11	Математика и программирование	Использование математических моделей в программировании
12	Проектная деятельность	Разработка проектов по результатам обучения

6. Рекомендуемая тематика учебных занятий в форме контактной работы

Рекомендуемая тематика учебных занятий *лекционного* типа (предусматривающих преимущественную передачу учебной информации преподавателями):

№	Наименование раздела	Темы лекций
1	Введение в язык программирования C++.	Лекция 1. Программный код и как его обрабатывает компьютер. Языка программирования. IDE. Компилятор. Типы данных. Арифметические операторы. Первая программа. Лекция 2. Условия, операторы сравнения, логические операторы. Лекция 3. Циклы. Лекция 4. Массивы. Лекция 5. Строки. Лекция 6. Функции.
2	Системы контроля версий / Система автоматизации сборки проекта CMake.	Лекция 7. Использование CMake и системы контроля версий. Лекция 8. Ветвление, слияния, pull request в системе контроля версий.

3	Указатели динамическая память.	и	Лекция 9. Работа с памятью. Сырые указатели. Лекция 10. Умные указатели. Идиома RAII.
4	ООП		Лекция 11. Создание первого класса. Абстрация, инкапсуляция. Лекция 12. Наследование и полиморфизм. Лекция 13. Перегрузка операторов. Лекция 14. Создание шаблонного класса.
5	Использование библиотек		Лекция 15. Использование библиотеки SFML/OpenCV/ASIO. Лекция 16. Подключение и изучение библиотек сторонних производителей.
6	Создание библиотек		Лекция 17. Создание статической библиотеки. Лекция 18. Создание динамической библиотеки. Лекция 19. Использование собственных библиотек.
7	Алгоритмы и структуры данных		Лекция 20. Понятие алгоритма, блок-схемы, псевдокод. Теория сложности. Лекция 21. Рекурсия. Лекция 22. Алгоритмы сортировки. Лекция 23. Бинарный поиск и бисекция. Лекция 24. Односвязный и двусвязный циклический список. Лекция 25. Бинарное дерево поиска.
8	Обработка ошибок		Лекция 26. Коды ошибок. Лекция 27. Исключения.
9	Математика программирование	и	Лекция 28. Изучение реализации математических операций и моделей на языке программирования. Лекция 29. Использование математических моделей для анимации процессов.
10	Проектная деятельность		Лекция 30. Создание проектов.

Рекомендуемая тематика *практических* занятий:

1. Базовые конструкции.
2. Условия.
3. Циклы.
4. Массивы.
5. Строки.
6. Функции.
7. Система контроля версий и CMake.
8. Ссылки, указатели, динамическая память.
9. Основы работы с библиотекой SFML.
10. Основы ООП.
11. Улучшение кода при помощи ООП.
12. Геймплей.
13. Подготовка программного обеспечения к релизу.
14. Создание инсталлятора.
15. Введение в алгоритмы и структуры данных.
16. Рекурсия.
17. Алгоритмы сортировки.
18. Бинарный поиск и бисекция.
19. Односвязный и двусвязный циклический список.
20. Бинарное дерево поиска.
21. Ветки, слияния, pull request.
22. Перегрузка операторов.
23. Шаблоны.
24. Создание библиотек.
25. Тестирование.

На практических занятиях решаются задачи по теме занятия.

Требования к самостоятельной работе обучающихся

1. Работа с лекционным материалом, предусматривающая проработку конспекта лекций и учебной литературы, по всем темам из п. 6 настоящей рабочей программы.
2. Выполнение домашнего задания, предусматривающего решение задач, выполнение упражнений, выдаваемых на практических занятиях, по всем темам из п. 6 настоящей рабочей программы.

Руководствуясь положениями статьи 47 и статьи 48 Федерального закона от 29 декабря 2012 г. N 273-ФЗ «Об образовании в Российской Федерации» научно-педагогические работники и иные лица, привлекаемые университетом к реализации данной образовательной программы, пользуются предоставленными академическими правами и свободами в части свободы преподавания, свободы от вмешательства в профессиональную деятельность; свободы выбора и использования педагогически обоснованных форм, средств, методов обучения и воспитания; права на творческую инициативу, разработку и применение авторских программ и методов обучения и воспитания в пределах реализуемой образовательной программы и отдельной дисциплины.

Исходя из рамок, установленных учебным планом по трудоемкости и видам учебной работы по дисциплине, преподаватель самостоятельно выбирает тематику занятий по формам и количеству часов проведения контактной работы: лекции и иные учебные занятия, предусматривающие преимущественную передачу учебной информации преподавателем и (или) занятия семинарского типа (семинары, практические занятия, практикумы, лабораторные работы, коллоквиумы и иные аналогичные занятия), и (или)

групповые консультации, и (или) индивидуальную работу обучающихся с преподавателем, в том числе индивидуальные консультации (по курсовым работам/проектам – при наличии курсовой работы/проекта по данной дисциплине в учебном плане).

Рекомендуемая тематика занятий максимально полно реализуется в контактной работе с обучающимися очной формы обучения. В случае реализации образовательной программы в заочной / очно-заочной форме трудоемкость дисциплины сохраняется, однако объем учебного материала в значительной части осваивается обучающимися в форме самостоятельной работы. При этом требования к ожидаемым образовательным результатам обучающихся по данной дисциплине не зависят от формы реализации образовательной программы.

7. Особенности преподавания учебной дисциплины (модуля) для обучающихся с инвалидностью и ограниченными возможностями здоровья. Методические рекомендации по видам занятий

Студенты с нарушениями опорно-двигательного аппарата (маломобильные студенты, студенты, имеющие трудности передвижения и патологию верхних конечностей)

7.1. Специальные условия, обеспечиваемые в процессе преподавания дисциплины

- возможность использовать специальное программное обеспечение и специальное оборудование и позволяющее компенсировать двигательное нарушение (коляски, ходунки, трости и др.);

- предоставление возможности предкурсового ознакомления с содержанием учебной дисциплины и материалом по курсу;

- применение дополнительных средств активизации процессов запоминания и повторения;

- опора на определенные и точные понятия;

- использование для иллюстрации конкретных примеров;

- применение вопросов для мониторинга понимания;

- разделение изучаемого материала на небольшие логические блоки;

- увеличение доли конкретного материала и соблюдение принципа от простого к сложному при объяснении материала;

- наличие четкой системы и алгоритма организации самостоятельных работ и проверки заданий с обязательной корректировкой и комментариями;

- увеличение доли методов социальной стимуляции (обращение внимания, апелляция к ограничениям по времени, контактные виды работ, групповые задания др.);

- обеспечение беспрепятственного доступа в помещения, а также пребывания них;

- наличие возможности использовать индивидуальные устройства и средства, позволяющие обеспечить реализацию эргономических принципов и комфортное пребывание на месте в течение всего периода учёбы (подставки, специальные подушки и др.).

7.2. Адаптационные и вспомогательные технологии, используемые в процессе преподавания дисциплины:

Технологии здоровьесбережения: обеспечиваются соблюдением ортопедического режима (использование ходунков, инвалидных колясок, трости), регулярной сменой положения тела в целях нормализации тонуса мышц спины, профилактикой утомляемости, соблюдение эргономического режима и обеспечением архитектурной доступности среды (окружающее пространство, расположение учебного инвентаря и оборудования аудиторий обеспечивают возможность доступа в помещении и комфортного нахождения в нём).

ИКТ технологии: обеспечены возможностью применения ПК и специализированных индивидуальных компьютерных средств (специальные клавиатуры, мыши, компьютерная программа «виртуальная клавиатура» и др.).

Технологии дистанционного обучения: обеспечиваются системой электронного образовательного контента БФУ им. И. Канта – электронной информационно-образовательной средой (далее ЭИОС). ЭИОС предоставляет студентам с инвалидностью возможность выполнять различные операции:

- получать варианты заданий и отправлять выполненные;
- узнавать результаты выполненных работ и знакомиться с рецензией на них;
- получать различную справочную информацию, касающуюся учебного процесса и посылать сообщения преподавателю и любому из администраторов;
- отправлять материалы, относящиеся к дисциплинам текущего семестра, а также отчеты по практике и другие файлы;
- иметь дистанционный доступ к информационным ресурсам: учебным и учебно-методическим материалам, расписанию занятий и т.д.;
- задавать вопросы преподавателю по его учебной дисциплине, получать конкретную информацию по тем или иным учебным и/или организационным вопросам,
- проходить тестирование, выполняя задания на выбор правильных ответов, установление соответствия, заполнение пропусков, установление истинности или ложности, а также давать развернутые ответы на поставленные вопросы.

Для студентов, не имеющих возможности посещать очные занятия, осуществляется онлайн–консультирование. Консультации предполагают дополнительный разбор учебного материала и восполнение пробелов в знаниях студентов.

Технологии индивидуализации обучения: обеспечиваются возможностью применения индивидуальных устройств и средств, ПК, учетом темпов работы и утомляемости, предоставлением дополнительных консультаций.

7.3. Адаптация процедуры проведения промежуточной аттестации

В ходе проведения промежуточной аттестации предусмотрено:

- предъявление обучающимся печатных и (или) электронных материалов в формах, адаптированных к ограничениям их здоровья;
- возможность пользоваться индивидуальными устройствами и средствами, позволяющими адаптировать материалы, осуществлять прием и передачу информации с учетом их индивидуальных особенностей;
- увеличение продолжительности проведения аттестации;
- возможность присутствия ассистента и оказания им необходимой помощи (занять рабочее место, передвигаться, прочитать и оформить задание, общаться с преподавателем).

текущий контроль успеваемости и промежуточная аттестация проводятся с учетом их индивидуальных особенностей.

При проведении текущего контроля успеваемости и промежуточной аттестации обеспечивается соблюдение следующих требований:

- проведение текущего контроля успеваемости и промежуточной аттестации для лица с ОВЗ в одной аудитории совместно с обучающимися, не имеющими ограниченных возможностей здоровья, если это не создает трудностей для обучающихся при прохождении текущего контроля успеваемости и промежуточной аттестации;
- присутствие в аудитории ассистента (ассистентов), оказывающего лицам с ОВЗ необходимую техническую помощь с учетом их индивидуальных особенностей (занять рабочее место, передвигаться, прочитать и оформить задание, общаться с преподавателем (ями) / членами Комиссии);

- пользование лицам с ОВЗ необходимыми техническими средствами при прохождении текущего контроля успеваемости и промежуточной аттестации с учетом их индивидуальных особенностей;

- обеспечение возможности беспрепятственного доступа лицам с ОВЗ в аудитории, санитарные и другие помещения, а также их пребывания в указанных помещениях (наличие пандусов, поручней, расширенных дверных проемов, лифтов, при отсутствии лифтов аудитория должна располагаться на первом этаже, наличие специальных кресел и других приспособлений).

Все локальные нормативные акты по вопросам проведения текущего контроля успеваемости и промежуточной аттестации доводятся до сведения лиц с ОВЗ в доступной для них форме.

В зависимости от индивидуальных особенностей лиц с ОВЗ обеспечивается выполнение следующих требований при проведении текущего контроля успеваемости и промежуточной аттестации:

а) для лиц с нарушениями опорно-двигательного аппарата (тяжелыми нарушениями двигательных функций верхних конечностей или отсутствием верхних конечностей):

- письменные задания выполняются обучающимися на компьютере со специализированным программным обеспечением или надиктовываются ассистенту;

- по их желанию испытания текущего контроля успеваемости и промежуточной аттестации проводятся в устной форме

При проведении промежуточной аттестации обеспечивается соблюдение следующих дополнительных требований в зависимости от физических нарушений (или индивидуальных особенностей) обучающихся с ограниченными возможностями здоровья и инвалидов:

для лиц с нарушениями опорно-двигательного аппарата (тяжелыми нарушениями двигательных функций верхних конечностей или отсутствием верхних конечностей):

- письменные задания надиктовываются ассистенту;

- по желанию обучающихся промежуточная аттестация может проводиться в устной форме (устное собеседование по вопросам курса, ответы на вопросы в форме предварительно подготовленной аудиозаписи).

- увеличено время на подготовку

Лекционные занятия.

В ходе лекционных занятий обучающимся с инвалидностью и ограниченными возможностями здоровья рекомендуется выполнять следующие действия. Вести конспектирование учебного материала. Обращать внимание на категории, формулировки, раскрывающие содержание тех или иных явлений и процессов, научные выводы и практические рекомендации по их применению. Задавать преподавателю уточняющие вопросы с целью выяснения теоретических положений, разрешения спорных ситуаций.

Желательно оставить в рабочих конспектах поля, на которых во внеаудиторное время можно сделать пометки из рекомендованной литературы, дополняющие материал прослушанной лекции, а также подчеркивающие особую важность тех или иных теоретических положений.

Практические и семинарские занятия.

На практических и семинарских занятиях в зависимости от темы занятия выполняется поиск информации по решению проблем, практические упражнения, контрольные работы, выработка индивидуальных или групповых решений, итоговое обсуждение с обменом знаниями, участие в круглых столах, разбор конкретных ситуаций, командная работа, представление портфолио и т.п.

Самостоятельная работа.

Самостоятельная работа осуществляется в виде изучения литературы, эмпирических данных по публикациям и конкретным ситуациям из практики, подготовке

индивидуальных работ, работа с лекционным материалом, самостоятельное изучение отдельных тем дисциплины; поиск и обзор литературы и электронных источников; чтение и изучение учебника и учебных пособий.

8. Фонд оценочных средств

8.1. Перечень компетенций с указанием этапов их формирования в процессе освоения образовательной программы в рамках учебной дисциплины

Основными этапами формирования указанных компетенций при изучении обучающимися дисциплины являются последовательное изучение содержательно связанных между собой тем учебных занятий. Изучение каждой темы предполагает овладение обучающимися необходимыми компетенциями. Результат аттестации обучающихся на различных этапах формирования компетенций показывает уровень освоения компетенций.

Контролируемые разделы (темы) дисциплины	Индекс контролируемой компетенции (или её части)	Оценочные средства по этапам формирования компетенций
		текущий контроль по дисциплине
1. Основы построение алгоритмов	ОПК-2 ОПК-5	Опрос, решение задач.
2. Введение в язык программирования C++.	ОПК-2 ОПК-5	Опрос, решение задач, контрольная работа
3. Системы контроля версий.	ОПК-2 ОПК-5	Опрос, решение задач
4. Система автоматизации сборки проекта CMake.	ОПК-2 ОПК-5	Опрос, решение задач
5. Указатели и динамическая память.	ОПК-2 ОПК-5	Опрос, решение задач
6. ООП	ОПК-2 ОПК-5	Опрос, решение задач
7. Использование библиотек	ОПК-2 ОПК-5	Опрос, решение задач,
8. Создание библиотек	ОПК-2 ОПК-5	Опрос, решение задач, контрольная работа
9. Алгоритмы и структуры данных	ОПК-2 ОПК-5	Опрос, решение задач
10. Обработка ошибок	ОПК-2 ОПК-5	Опрос, решение задач
11. Математика и программирование	ОПК-2 ОПК-5	Опрос, решение задач
12. Проектная деятельность	ОПК-2 ОПК-5	Опрос, решение задач

8.2. Типовые контрольные задания или иные материалы, необходимые для оценки знаний, умений и навыков и (или) опыта деятельности в процессе текущего контроля

Примеры вопросов для устного опроса:

По Теме 2. Введение в язык программирования C++

1. Какие бывают типы данных в C++?
2. Что такое IDE?
3. Какие бывают этапы компиляции?
4. Какие бывают виды циклов?
5. Какие существуют способы передачи аргументов в функцию?

По Теме 4. Алгоритмы и структуры данных

1. Оцените сложность быстрой сортировки.
2. Оцените сложность бинарного поиска.
3. Теория сложности.
4. Оцените сложность операции поиска в односвязном списке.
5. Назовите 2 условия существования рекурсии.

Типовые контрольные задания:

Тема: Введение в язык программирования C++

1. Напишите программу для определения простоты числа.
2. Напишите программу для поиска суммы цифр числа.
3. Напишите программу для сортировки массива.
4. Найдите наибольший элемент матрицы.

Тема: Алгоритмы и структуры данных.

1. Напишите реализацию быстрой сортировки.
2. Напишите реализацию односвязного списка.
3. Определите оптимальную структуру хранения данных, если над ней преобладают операции поиска. Минимальны операции удаления и вставки.

8.3. Перечень вопросов и заданий для промежуточной аттестации по дисциплине

Вопросы для промежуточного контроля (зачета)

1. Императивная парадигма программирования. История развития языков C/C++. Их достоинства и недостатки. Сферы применения.
2. Типы данных в C++. Правила наименования переменных. Переполнение и потеря данных.
3. Консольный и файловый ввод/вывод. Спецификаторы ввода/вывода.
4. Условные операторы. Построение условий при помощи логических операторов.
5. Организация циклов.
6. Статические массивы. Работа с 1- и 2-мерными массивами. Переполнение массива.
7. Указатели и ссылки. Примеры.
8. Создание функций. Передача аргументов по значению и по ссылке.
9. Кодирование символьной информации в компьютере. Организация чтения текста из файла. Функции библиотеки string.
10. Создание собственных библиотек. Пример.
11. Понятие сложности алгоритма. Пример расчета сложности для сортировки

- обменами.
12. Волновой алгоритм поиска кратчайшего пути в лабиринте.
 13. Алгоритм быстрой сортировки.
 14. Алгоритм бинарного поиска.
 15. Стек и очередь.
 16. Алгоритм генерации перестановок.
 17. Алгоритм генерации подмножеств.
 18. Нормативные документы в работе программиста.

Вопросы для промежуточного контроля (экзамена)

1. Оцените сложность быстрой сортировки.
2. Оцените сложность сортировки слиянием.
3. Оцените сложность сортировки подсчетом.
4. Оцените сложность бинарного дерева поиска по основным операциям.
5. Напишите псевдокод для односвязного списка.
6. Напишите псевдокод для двусвязного циклического списка.
7. Напишите псевдокод для бинарного поиска.
8. Напишите псевдокод для бисекции.
9. Основные типы умных указателей.
10. Основные принципы ООП.
11. Перегрузка операторов.
12. Основные операции системы контроля версий.
13. Как используется CMake.
14. В чем отличие статической и динамической библиотеки.
15. Каким образом подключается сторонняя библиотека к проекту.

8.4. Планируемые уровни сформированности компетенций обучающихся и критерии оценивания

Уровни	Содержательное описание уровня	Основные признаки выделения уровня (этапы формирования компетенции, критерии оценки сформированности)	Пятибалльная шкала (академическая) оценка	Двухбалльная шкала, зачет	БРС, % освоения (рейтинговая оценка)
Повышенный	Творческая деятельность	<i>Включает нижестоящий уровень. Умение самостоятельно принимать решение, решать проблему/задачу теоретического и прикладного характера на основе изученных методов, приемов, технологий</i>	отлично	зачтено	86-100
Базовый	Применение знаний и умений в	<i>Включает нижестоящий уровень. Способность собирать,</i>	хорошо		71-85

	более широких контекстах учебной и профессиональной деятельности, нежели по образцу с большей степени самостоятельности и инициативы	систематизировать, анализировать и грамотно использовать информацию из самостоятельно найденных теоретических источников и иллюстрировать ими теоретические положения или обосновывать практику применения			
Удовлетворительный (достаточный)	Репродуктивная деятельность	Изложение в пределах задач курса теоретически и практически контролируемого материала	удовлетворительно		55-70
Недостаточный	Отсутствие признаков удовлетворительного уровня		неудовлетворительно	не зачтено	Менее 55

9. Перечень основной и дополнительной учебной литературы, необходимой для освоения дисциплины.

Основная литература

1. Кузин, А. В. Программирование на языке Си : учебное пособие / А. В. Кузин, Е. В. Чумакова. — Москва : ФОРУМ : ИНФРА-М, 2019. — 144 с. — (Высшее образование). - ISBN 978-5-00091-066-5. - Текст : электронный. - URL: <https://znanium.com/catalog/product/1007488> (дата обращения: 03.04.2023). – Режим доступа: по подписке.

Дополнительная литература

1. Литвиненко, В. А. Программирование на C++ задач на графах: Учебное пособие / Литвиненко В.А. - Таганрог: Южный федеральный университет, 2016. - 83 с.: ISBN 978-5-9275-2311-5. - Текст : электронный. - URL: <https://znanium.com/catalog/product/997083> (дата обращения: 03.04.2023). – Режим доступа: по подписке.

10. Перечень ресурсов информационно-телекоммуникационной сети «Интернет», необходимых для освоения дисциплины (модуля).

- НЭБ Национальная электронная библиотека, диссертации и прочие издания
- ЭБС Консультант студента
- ПРОСПЕКТ ЭБС

- ЭБС ZNANIUM.COM
- ЭБС IBOOKS.RU
- Электронно-библиотечная система (ЭБС) Кантитана (<https://elib.kantiana.ru/>)

11. Перечень информационных технологий, используемых при осуществлении образовательного процесса по дисциплине.

Программное обеспечение обучения включает в себя:

- система электронного образовательного контента БФУ им. И. Канта – www.lms-3.kantiana.ru, обеспечивающую разработку и комплексное использование электронных образовательных ресурсов;
- серверное программное обеспечение, необходимое для функционирования сервера и связи с системой электронного обучения через Интернет;
- корпоративная платформа Webinar.ru;
- установленное на рабочих местах обучающихся ПО: Microsoft Windows 7, Microsoft Office Standart 2010, антивирусное программное обеспечение Kaspersky Endpoint Security.
- Среда программирования Microsoft Visual Studio (любая версия);
- Qt версии 5.0 и выше

12. Описание материально-технической базы, необходимой для осуществления образовательного процесса по дисциплине.

Для проведения занятий лекционного типа, практических и семинарских занятий используются специальные помещения (учебные аудитории), оборудованные техническими средствами обучения – мультимедийной проекционной техникой. Для проведения занятий лекционного типа используются наборы демонстрационного оборудования.

Для проведения лабораторных работ, (практических занятий – при необходимости) используются специальные помещения (учебные аудитории), оснащенные специализированным лабораторным оборудованием: персональными компьютерами с возможностью выхода в интернет и с установленным программным обеспечением, заявленным в п.11.

Для проведения групповых и индивидуальных консультаций, текущего контроля и промежуточной аттестации используются специальные помещения (учебные аудитории), оборудованные специализированной мебелью (для обучающихся), меловой / маркерной доской.

Для организации самостоятельной работы обучающимся предоставляются помещения, оснащенные компьютерной техникой с возможностью подключения к сети «Интернет» и обеспечением доступа в электронную информационно-образовательную среду университета.

Для обучения инвалидов и лиц с ограниченными возможностями здоровья университетом могут быть представлены специализированные средства обучения, в том числе технические средства коллективного и индивидуального пользования.

4.2. Программа дисциплины «Объектно-ориентированное программирование»

1.Наименование дисциплины: «Объектно-ориентированное программирование».

Целью освоения дисциплины «**Основы разработки компьютерных игр**» является изучение обучающимися с инвалидностью и ограниченными возможностями здоровья концепций и приемов гейм-дизайна применительно к проектированию и разработке компьютерных игр и образовательных мобильных приложений.

2. Перечень планируемых результатов обучения по дисциплине, соотнесенных с планируемыми результатами освоения образовательной программы

Код компетенции	Результаты освоения образовательной программы (ИДК)	Результаты обучения по дисциплине
ОПК-4 - Способен понимать принципы работы современных информационных технологий и использовать их для решения задач профессиональной деятельности	ОПК-4.1. Имеет представление об основных существующих информационных технологиях, используемых при решении профессиональных задач ОПК-4.2. Анализирует существующие информационные технологии при решении задач профессиональной деятельности ОПК-4.3. Применяет существующие информационные технологии при решении задач профессиональной деятельности	Студент, изучивший данный курс, должен <ul style="list-style-type: none"> • знать: основные понятия и алгоритмы по курсу «Объектно-ориентированное программирование»; • уметь применять полученные знания в исследовательской работе; • владеть практическими навыками работы в среде QtCreator
ОПК-5 - Способен разрабатывать алгоритмы и компьютерные программы, пригодные для практического применения	ОПК-5.1. Имеет представление о базовых структурах данных и алгоритмах. ОПК-5.2. Разрабатывает алгоритмы для решения задач профессиональной деятельности. ОПК-5.3. Создает на основе разработанных алгоритмов программное обеспечение	Студент, изучивший данный курс, должен <ul style="list-style-type: none"> • знать основные концептуальные положения объектно-ориентированного программирования; • уметь осуществлять моделирование информационных процессов; • владеть практическими навыками обеспечения жизненного цикла информационных продуктов и услуг

3. Место дисциплины в структуре образовательной программы

«Объектно-ориентированное программирование» представляет собой дисциплину обязательной части Блока 1 Дисциплины (модули) модуля 4 «Общепрофессиональный модуль» (Б1.О.03.02) направления подготовки бакалавриата 01.03.02 «Прикладная математика и информатика», профиль «Информатика и программирование».

4. Виды учебной работы по дисциплине.

Виды учебной работы по дисциплине зафиксированы учебным планом основной профессиональной образовательной программы по указанному направлению и профилю, выражаются в академических часах. Часы контактной работы и самостоятельной работы обучающегося и часы, отводимые на процедуры контроля, могут различаться в учебных планах ОПОП по формам обучения. Объем контактной работы включает часы контактной аудиторной работы (лекции/практические занятия/ лабораторные работы), контактной внеаудиторной работы (контроль самостоятельной работы), часы контактной работы в период аттестации. Контактная работа, в том числе может проводиться посредством электронной информационно-образовательной среды университета с использованием ресурсов сети Интернет и дистанционных технологий

5. Содержание дисциплины, структурированное по темам (разделам)

Исходя из рамок, установленных учебным планом по трудоемкости и видам учебной работы по дисциплине, преподаватель самостоятельно выбирает тематику занятий по формам и количеству часов проведения контактной работы: лекции и иные учебные занятия, предусматривающие преимущественную передачу учебной информации преподавателем и (или) занятия семинарского типа (семинары, практические занятия, практикумы, лабораторные работы, коллоквиумы и иные аналогичные занятия), и (или) групповые консультации, и (или) индивидуальную работу обучающихся с преподавателем, в том числе индивидуальные консультации (по курсовым работам/проектам – при наличии курсовой работы/проекта по данной дисциплине в учебном плане). Рекомендуемая тематика занятий максимально полно реализуется в контактной работе с обучающимися очной формы обучения. В случае реализации образовательной программы в заочной / очно-заочной форме трудоемкость дисциплины сохраняется, однако объем учебного материала в значительной части осваивается обучающимися в форме самостоятельной работы. При этом требования к ожидаемым образовательным результатам обучающихся по данной дисциплине не зависят от формы реализации образовательной программы.

№	Наименование раздела	Содержание раздела
1	Обзор иерархии классов Qt. Философия объектной модели.	Qt - кроссплатформенная среда разработки программ на C++. Программа "Hello world". Модули Qt: QtCore, QtGui, QtNetwork, QtOpenGL, QtSQL, QtSVG, Tmp, QtPhonon. Механизм сигналов и слотов. Организация объектных иерархий. Метаобъектная информация.
2	Интегрированная среда разработки QtCreator.	Создание нового проекта. Структура проекта. Пользовательский интерфейс QtCreator. Редактирование текста. Добавление новых классов. Компиляция и запуск проекта. Работа с qmake. Метаобъектный компилятор МОС. Компилятор ресурсов RCC. Создание новых форм. Добавление виджетов. Компоновка графических элементов. Порядок следования табулятора. Сигналы и слоты. Использование форм в проектах. Динамическая загрузка формы.
3	Библиотека контейнеров	Контейнерные классы. Итераторы. Последовательные контейнеры. Ассоциативные контейнеры. Алгоритмы. Строки. Произвольный тип QVariant. Модель общего использования данных.
4	Элементы управления и	Класс QWidget. Стек виджетов. Стандартные

	отображения в графической программе на Qt	виджеты Qt. Рамки. Кнопки. Класс QAbstractButton. Флажки. Переключатели. Группировка кнопок. Надписи. Индикатор прогресса. Электронный индикатор. Класс QAbstractSlider. Ползунок. Полоса прокрутки.
5	Управление автоматическим размещением элементов	Менеджеры компоновки (layout managers). Вертикальный и горизонтальный менеджеры компоновки. Сеточный менеджер компоновки. Менеджер компоновки в виде формы. Разделители QSplitter. Вложенные менеджеры компоновки.
6	Элементы ввода и выбора	Однорядное текстовое поле. Редактор текста. Проверка ввода и классы QIntValidator и QDoubleValidator. Простой список. Иерархические списки. Таблицы. Выпадающие списки. Закладки. Виджет панели инструментов.

6. Рекомендуемая тематика учебных занятий в форме контактной работы

№	Наименование раздела	Содержание раздела
1	Обзор иерархии классов Qt. Философия объектной модели.	Лекция 1. Qt - кроссплатформенная среда разработки программ на C++. Программа "Hello world". Модули Qt: QtCore, QtGui, QtNetwork, QtOpenGL, QtSQL, QtSVG, Tmp, QtPhonon. Лекция 2. Механизм сигналов и слотов. Организация объектных иерархий. Метаобъектная информация.
2	Интегрированная среда разработки QtCreator.	Лекция 3. Создание нового проекта. Структура проекта. Пользовательский интерфейс QtCreator. Редактирование текста. Добавление новых классов. Лекция 4. Компиляция и запуск проекта. Работа с qmake. Метаобъектный компилятор МОС. Компилятор ресурсов RCC. Создание новых форм. Лекция 5. Добавление виджетов. Компоновка графических элементов. Порядок следования табулятора. Сигналы и слоты. Использование форм в проектах. Динамическая загрузка формы.
3	Библиотека контейнеров	Лекция 6. Контейнерные классы. Итераторы. Последовательные контейнеры. Ассоциативные контейнеры. Лекция 7. Алгоритмы. Строки. Произвольный тип QVariant. Модель общего использования данных.
4	Элементы управления и отображения в графической программе на Qt	Лекция 8. Класс QWidget. Стек виджетов. Стандартные виджеты Qt. Рамки. Кнопки. Класс QAbstractButton. Флажки. Переключатели. Лекция 9. Группировка кнопок. Надписи. Индикатор прогресса. Электронный индикатор. Класс QAbstractSlider. Ползунок. Полоса прокрутки.
5	Управление автоматическим размещением элементов	Лекция 10. Менеджеры компоновки (layout managers). Вертикальный и горизонтальный менеджеры компоновки. Лекция 11. Сеточный менеджер компоновки. Менеджер компоновки в виде формы. Разделители QSplitter.

		Лекция 12. Вложенные менеджеры компоновки.
6	Элементы ввода и выбора	Лекция 13. Однострочное текстовое поле. Редактор текста. Лекция 14. Проверка ввода и классы QIntValidator и QDoubleValidator. Простой список. Иерархические списки. Лекция 15. Таблицы. Выпадающие списки. Закладки. Лекция 16. Виджет панели инструментов.

Рекомендуемая тематика учебных занятий лекционного типа (предусматривающих преимущественную передачу учебной информации преподавателями):

Рекомендуемая тематика практических занятий:

№ п/п	Наименование Темы	Содержание темы
1	Обзор иерархии классов Qt. Философия объектной модели.	Лабораторные работы №1-№2
2	Интегрированная среда разработки QtCreator.	Лабораторные работы №3-№4
3	Библиотека контейнеров	Лабораторные работы №5-№6
4	Элементы управления и отображения в графической программе на Qt	Лабораторные работы №7-№8
5	Управление автоматическим размещением элементов	Лабораторные работы №9-№11
6	Элементы ввода и выбора	Лабораторные работы №12-№15

На практических занятиях решаются задачи по теме занятия.

Требования к самостоятельной работе обучающихся

1. Работа с лекционным материалом, предусматривающая проработку конспекта лекций и учебной литературы, по всем темам из п. 6 настоящей рабочей программы.
2. Выполнение домашнего задания, предусматривающего решение задач, выполнение упражнений, выдаваемых на практических занятиях, по всем темам из п. 6 настоящей рабочей программы.

Руководствуясь положениями статьи 47 и статьи 48 Федерального закона от 29 декабря 2012 г. N 273-ФЗ «Об образовании в Российской Федерации» научно-педагогические работники и иные лица, привлекаемые университетом к реализации данной образовательной программы, пользуются предоставленными академическими правами и свободами в части свободы преподавания, свободы от вмешательства в профессиональную деятельность; свободы выбора и использования педагогически обоснованных форм, средств, методов обучения и воспитания; права на творческую инициативу, разработку и применение авторских программ и методов обучения и

воспитания в пределах реализуемой образовательной программы и отдельной дисциплины.

Исходя из рамок, установленных учебным планом по трудоемкости и видам учебной работы по дисциплине, преподаватель самостоятельно выбирает тематику занятий по формам и количеству часов проведения контактной работы: лекции и иные учебные занятия, предусматривающие преимущественную передачу учебной информации преподавателем и (или) занятия семинарского типа (семинары, практические занятия, практикумы, лабораторные работы, коллоквиумы и иные аналогичные занятия), и (или) групповые консультации, и (или) индивидуальную работу обучающихся с преподавателем, в том числе индивидуальные консультации (по курсовым работам/проектам – при наличии курсовой работы/проекта по данной дисциплине в учебном плане).

Рекомендуемая тематика занятий максимально полно реализуется в контактной работе с обучающимися очной формы обучения. В случае реализации образовательной программы в заочной / очно-заочной форме трудоемкость дисциплины сохраняется, однако объем учебного материала в значительной части осваивается обучающимися в форме самостоятельной работы. При этом требования к ожидаемым образовательным результатам обучающихся по данной дисциплине не зависят от формы реализации образовательной программы.

7. Особенности преподавания учебной дисциплины (модуля) для обучающихся с инвалидностью и ограниченными возможностями здоровья. Методические рекомендации по видам занятий

Студенты с нарушениями опорно-двигательного аппарата (маломобильные студенты, студенты, имеющие трудности передвижения и патологию верхних конечностей)

7.1. Специальные условия, обеспечиваемые в процессе преподавания дисциплины

- возможность использовать специальное программное обеспечение и специальное оборудование и позволяющее компенсировать двигательное нарушение (коляски, ходунки, трости и др.);
- предоставление возможности предкурсового ознакомления с содержанием учебной дисциплины и материалом по курсу;
- применение дополнительных средств активизации процессов запоминания и повторения;
- опора на определенные и точные понятия;
- использование для иллюстрации конкретных примеров;
- применение вопросов для мониторинга понимания;
- разделение изучаемого материала на небольшие логические блоки;
- увеличение доли конкретного материала и соблюдение принципа от простого к сложному при объяснении материала;
- наличие четкой системы и алгоритма организации самостоятельных работ и проверки заданий с обязательной корректировкой и комментариями;
- увеличение доли методов социальной стимуляции (обращение внимания, апелляция к ограничениям по времени, контактные виды работ, групповые задания др.);
- обеспечение беспрепятственного доступа в помещения, а также пребывания них;
- наличие возможности использовать индивидуальные устройства и средства, позволяющие обеспечить реализацию эргономических принципов и комфортное пребывание на месте в течение всего периода учёбы (подставки, специальные подушки и др.).

7.2. Адаптационные и вспомогательные технологии, используемые в процессе преподавания дисциплины:

Технологии здоровьесбережения: обеспечиваются соблюдением ортопедического режима (использование ходунков, инвалидных колясок, трости), регулярной сменой положения тела в целях нормализации тонуса мышц спины, профилактикой утомляемости, соблюдение эргономического режима и обеспечением архитектурной доступности среды (окружающее пространство, расположение учебного инвентаря и оборудования аудиторий обеспечивают возможность доступа в помещении и комфортного нахождения в нём).

ИКТ технологии: обеспечены возможностью применения ПК и специализированных индивидуальных компьютерных средств (специальные клавиатуры, мыши, компьютерная программа «виртуальная клавиатура» и др.).

Технологии дистанционного обучения: обеспечиваются системой электронного образовательного контента БФУ им. И. Канта – электронной информационно-образовательной средой (далее ЭИОС). ЭИОС предоставляет студентам с инвалидностью возможность выполнять различные операции:

- получать варианты заданий и отправлять выполненные;
- узнавать результаты выполненных работ и знакомиться с рецензией на них;
- получать различную справочную информацию, касающуюся учебного процесса и посылать сообщения преподавателю и любому из администраторов;
- отправлять материалы, относящиеся к дисциплинам текущего семестра, а также отчеты по практике и другие файлы;
- иметь дистанционный доступ к информационным ресурсам: учебным и учебно-методическим материалам, расписанию занятий и т.д.;
- задавать вопросы преподавателю по его учебной дисциплине, получать конкретную информацию по тем или иным учебным и/или организационным вопросам,
- проходить тестирование, выполняя задания на выбор правильных ответов, установление соответствия, заполнение пропусков, установление истинности или ложности, а также давать развернутые ответы на поставленные вопросы.

Для студентов, не имеющих возможности посещать очные занятия, осуществляется онлайн–консультирование. Консультации предполагают дополнительный разбор учебного материала и восполнение пробелов в знаниях студентов.

Технологии индивидуализации обучения: обеспечиваются возможностью применения индивидуальных устройств и средств, ПК, учетом темпов работы и утомляемости, предоставлением дополнительных консультаций.

7.3. Адаптация процедуры проведения промежуточной аттестации

В ходе проведения промежуточной аттестации предусмотрено:

- предъявление обучающимся печатных и (или) электронных материалов в формах, адаптированных к ограничениям их здоровья;
- возможность пользоваться индивидуальными устройствами и средствами, позволяющими адаптировать материалы, осуществлять прием и передачу информации с учетом их индивидуальных особенностей;
- увеличение продолжительности проведения аттестации;
- возможность присутствия ассистента и оказания им необходимой помощи (занять рабочее место, передвигаться, прочитать и оформить задание, общаться с преподавателем).

текущий контроль успеваемости и промежуточная аттестация проводятся с учетом их индивидуальных особенностей.

При проведении текущего контроля успеваемости и промежуточной аттестации обеспечивается соблюдение следующих требований:

- проведение текущего контроля успеваемости и промежуточной аттестации для лица с ОВЗ в одной аудитории совместно с обучающимися, не имеющими ограниченных

возможностей здоровья, если это не создает трудностей для обучающихся при прохождении текущего контроля успеваемости и промежуточной аттестации;

- присутствие в аудитории ассистента (ассистентов), оказывающего лицам с ОВЗ необходимую техническую помощь с учетом их индивидуальных особенностей (занять рабочее место, передвигаться, прочесть и оформить задание, общаться с преподавателем (ями) / членами Комиссии);

- пользование лицам с ОВЗ необходимыми техническими средствами при прохождении текущего контроля успеваемости и промежуточной аттестации с учетом их индивидуальных особенностей;

- обеспечение возможности беспрепятственного доступа лицам с ОВЗ в аудитории, санитарные и другие помещения, а также их пребывания в указанных помещениях (наличие пандусов, поручней, расширенных дверных проемов, лифтов, при отсутствии лифтов аудитория должна располагаться на первом этаже, наличие специальных кресел и других приспособлений).

Все локальные нормативные акты по вопросам проведения текущего контроля успеваемости и промежуточной аттестации доводятся до сведения лиц с ОВЗ в доступной для них форме.

В зависимости от индивидуальных особенностей лиц с ОВЗ обеспечивается выполнение следующих требований при проведении текущего контроля успеваемости и промежуточной аттестации:

а) для лиц с нарушениями опорно-двигательного аппарата (тяжелыми нарушениями двигательных функций верхних конечностей или отсутствием верхних конечностей):

- письменные задания выполняются обучающимися на компьютере со специализированным программным обеспечением или надиктовываются ассистенту;

- по их желанию испытания текущего контроля успеваемости и промежуточной аттестации проводятся в устной форме

При проведении промежуточной аттестации обеспечивается соблюдение следующих дополнительных требований в зависимости от физических нарушений (или индивидуальных особенностей) обучающихся с ограниченными возможностями здоровья и инвалидов:

для лиц с нарушениями опорно-двигательного аппарата (тяжелыми нарушениями двигательных функций верхних конечностей или отсутствием верхних конечностей):

- письменные задания надиктовываются ассистенту;

- по желанию обучающихся промежуточная аттестация может проводиться в устной форме (устное собеседование по вопросам курса, ответы на вопросы в форме предварительно подготовленной аудиозаписи).

- увеличено время на подготовку

Лекционные занятия.

В ходе лекционных занятий обучающимся с инвалидностью и ограниченными возможностями здоровья рекомендуется выполнять следующие действия. Вести конспектирование учебного материала. Обращать внимание на категории, формулировки, раскрывающие содержание тех или иных явлений и процессов, научные выводы и практические рекомендации по их применению. Задавать преподавателю уточняющие вопросы с целью выяснения теоретических положений, разрешения спорных ситуаций.

Желательно оставить в рабочих конспектах поля, на которых во внеаудиторное время можно сделать пометки из рекомендованной литературы, дополняющие материал прослушанной лекции, а также подчеркивающие особую важность тех или иных теоретических положений.

Практические и семинарские занятия.

На практических и семинарских занятиях в зависимости от темы занятия выполняется поиск информации по решению проблем, практические упражнения,

контрольные работы, выработка индивидуальных или групповых решений, итоговое обсуждение с обменом знаниями, участие в круглых столах, разбор конкретных ситуаций, командная работа, представление портфолио и т.п.

Самостоятельная работа.

Самостоятельная работа осуществляется в виде изучения литературы, эмпирических данных по публикациям и конкретных ситуаций из практики, подготовке индивидуальных работ, работа с лекционным материалом, самостоятельное изучение отдельных тем дисциплины; поиск и обзор литературы и электронных источников; чтение и изучение учебника и учебных пособий.

8. Фонд оценочных средств

8.1. Перечень компетенций с указанием этапов их формирования в процессе освоения образовательной программы в рамках учебной дисциплины

Основными этапами формирования указанных компетенций при изучении обучающимися дисциплины являются последовательное изучение содержательно связанных между собой тем учебных занятий. Изучение каждой темы предполагает овладение обучающимися необходимыми компетенциями. Результат аттестации обучающихся на различных этапах формирования компетенций показывает уровень освоения компетенций.

Контролируемые разделы (темы) дисциплины	Индекс контролируемой компетенции (или её части)	Оценочные средства по этапам формирования компетенций
		текущий контроль по дисциплине
Обзор иерархии классов Qt. Философия объектной модели.	ОПК-4 ОПК-5	Лабораторные работы Тестирование
Интегрированная среда разработки QtCreator.	ОПК-4 ОПК-5	Лабораторные работы Тестирование
Библиотека контейнеров	ОПК-4 ОПК-5	Лабораторные работы Тестирование
Элементы управления и отображения в графической программе на Qt	ОПК-4 ОПК-5	Лабораторные работы Тестирование
Управление автоматическим размещением элементов	ОПК-4 ОПК-5	Лабораторные работы Тестирование
Элементы ввода и выбора	ОПК-4 ОПК-5	Лабораторные работы Тестирование

8.2. Типовые контрольные задания или иные материалы, необходимые для оценки знаний, умений и навыков и (или) опыта деятельности в процессе текущего контроля

Тема 1.

1. Для чего предназначена система Qt?
2. Перечислите модули Qt.
3. Что такое механизм сигналов и слотов?

Тема 2.

1. Что такое системы быстрого прототипирования?
2. Перечислите модули Qt.
3. Что такое менеджер компоновки?

Тема 3.

1. Приведите пример ассоциативного контейнера?
2. Какие операции над строками разрешает Qt?
3. Что такое модель общего использования данных?

Тема 4.

1. Что такое виджет?
2. Перечислите стандартные виджеты Qt?
3. Что делает метод clicked() в классе QAbstractButton?

Тема 5.

1. Каково назначение класса QLineEdit?
2. Каково назначение класса QTextEdit?
3. Какой класс позволяет пользователю выбрать один или более элементов из списка?

8.3. Перечень вопросов и заданий для промежуточной аттестации по дисциплине

Вопросы для промежуточного контроля (зачета)

1. Перегрузка операций.
2. Назначение деструктора класса
3. Наследование классов. Открытое, закрытое и защищенное наследование.
4. Виртуальные функции.
5. Чистые виртуальные функции и абстрактные классы.
6. Написать программу, переводящую десятичное число в шестнадцатеричное
6. Написать программу, переводящую десятичное число в восьмеричное
7. Написать программу, переводящую десятичное число в двоичное
8. Найти первые четыре совершенных числа
9. Подсчитать число слов в текстовом файле
10. Подсчитать длину самой большой последовательности 1 во введенном числе
11. Вывести на экран первых 10 счастливых билетика
12. Написать программу, которая подсчитывает периметр и площадь четырехугольника, вписанного в окружность заданного диаметра
13. Даны произвольные числа a, b и c. Написать программу, которая выводит 0, если нельзя построить треугольник с такими длинами сторон, иначе напечатать 3,2 или 1 в зависимости от того, равносторонний это треугольник, равнобедренный или какой то другой
14. Напечатать в возрастающем порядке все 3-х значные числа, в десятичной записи которых нет одинаковых цифр
15. Реализовать арифметику больших чисел
16. Создать класс BitString, который реализует битовые операции над последовательностями произвольной длины
17. Создать класс Fraction для работы с дробными десятичными числами

8.4. Планируемые уровни сформированности компетенций обучающихся и критерии оценивания

Уровни	Содержательное описание уровня	Основные признаки выделения уровня (этапы формирования компетенции, критерии оценки сформированности)	Пятибалльная шкала (академическая) оценка	Двухбалльная шкала, зачет	БРС, % освоения (рейтинговая оценка)
Повышенный	Творческая деятельность	<i>Включает нижестоящий уровень.</i>	отлично	зачтено	86-100

		Умение самостоятельно принимать решение, решать проблему/задачу теоретического и прикладного характера на основе изученных методов, приемов, технологий			
Базовый	Применение знаний и умений в более широких контекстах учебной и профессиональной деятельности, нежели по образцу с большей степени самостоятельности и инициативы	<i>Включает нижестоящий уровень.</i> Способность собирать, систематизировать, анализировать и грамотно использовать информацию из самостоятельно найденных теоретических источников и иллюстрировать ими теоретические положения или обосновывать практику применения	хорошо		71-85
Удовлетворительный (достаточный)	Репродуктивная деятельность	Изложение в пределах задач курса теоретически и практически контролируемого материала	удовлетворительно		55-70
Недостаточный	Отсутствие признаков удовлетворительного уровня		неудовлетворительно	не зачтено	Менее 55

9. Перечень основной и дополнительной учебной литературы, необходимой для освоения дисциплины.

Основная литература

1. Объектно-ориентированное программирование на C++ : учебник / И. В. Баранова, С. Н. Баранов, И. В. Баженова [и др.]. - Красноярск : Сиб. федер. ун-т, 2019. - 288 с. - ISBN 978-5-7638-4034-6. - Текст : электронный. - URL: <https://znanium.com/catalog/product/1819676> (дата обращения: 19.03.2023). – Режим доступа: по подписке.

Дополнительная литература

1. Кузин, А. В. Программирование на языке Си : учебное пособие / А. В. Кузин, Е. В. Чумакова. — Москва : ФОРУМ : ИНФРА-М, 2019. — 144 с. — (Высшее образование). - ISBN 978-5-00091-066-5. - Текст : электронный. - URL: <https://znanium.com/catalog/product/1007488> (дата обращения: 03.04.2023). – Режим доступа: по подписке.

2. Литвиненко, В. А. Программирование на C++ задач на графах: Учебное пособие / Литвиненко В.А. - Таганрог: Южный федеральный университет, 2016. - 83 с.: ISBN 978-5-9275-2311-5. - Текст : электронный. - URL: <https://znanium.com/catalog/product/997083> (дата обращения: 03.04.2023). – Режим доступа: по подписке.

10. Перечень ресурсов информационно-телекоммуникационной сети «Интернет», необходимых для освоения дисциплины (модуля).

- НЭБ Национальная электронная библиотека, диссертации и прочие издания
- ЭБС Консультант студента
- ПРОСПЕКТ ЭБС
- ЭБС ZNANIUM.COM
- ЭБС IBOOKS.RU
- Электронно-библиотечная система (ЭБС) Кантитана (<https://elib.kantiana.ru/>)

11. Перечень информационных технологий, используемых при осуществлении образовательного процесса по дисциплине.

Программное обеспечение обучения включает в себя:

- система электронного образовательного контента БФУ им. И. Канта – www.lms3.kantiana.ru, обеспечивающую разработку и комплексное использование электронных образовательных ресурсов;
- серверное программное обеспечение, необходимое для функционирования сервера и связи с системой электронного обучения через Интернет;
- корпоративная платформа webinar.ru;
- установленное на рабочих местах обучающихся ПО: Microsoft Windows 10, Microsoft Office Standart 2016, антивирусное программное обеспечение Kaspersky Endpoint Security.
- Среда программирования Microsoft Visual Studio (любая версия);
- Qt версии 5.0 и выше

12. Описание материально-технической базы, необходимой для осуществления образовательного процесса по дисциплине.

Для проведения занятий лекционного типа, практических и семинарских занятий используются специальные помещения (учебные аудитории), оборудованные техническими средствами обучения – мультимедийной проекционной техникой. Для проведения занятий лекционного типа используются наборы демонстрационного оборудования.

Для проведения лабораторных работ, (практических занятий – при необходимости) используются специальные помещения (учебные аудитории), оснащенные специализированным лабораторным оборудованием: персональными компьютерами с возможностью выхода в интернет и с установленным программным обеспечением, заявленным в п.11.

Для проведения групповых и индивидуальных консультаций, текущего контроля и промежуточной аттестации используются специальные помещения (учебные аудитории), оборудованные специализированной мебелью (для обучающихся), меловой / маркерной доской.

Для организации самостоятельной работы обучающимся предоставляются помещения, оснащенные компьютерной техникой с возможностью подключения к сети «Интернет» и обеспечением доступа в электронную информационно-образовательную среду университета.

Для обучения инвалидов и лиц с ограниченными возможностями здоровья университетом могут быть представлены специализированные средства обучения, в том числе технические средства коллективного и индивидуального пользования

4.3. Программа дисциплины «Операционные системы и компьютерные сети»

1. Наименование дисциплины: «Операционные системы и компьютерные сети».

Цель дисциплины: целью освоения дисциплины «Операционные системы и компьютерные сети» освоение обучающимися с инвалидностью и ограниченными возможностями здоровья базовых знаний по вопросам построения компьютерных сетей различной модификации и изучение основных видов операционных систем.

2. Перечень планируемых результатов обучения по дисциплине, соотнесенных с планируемыми результатами освоения образовательной программы

Код компетенции	Результаты освоения образовательной программы (ИДК)	Результаты обучения по дисциплине
ОПК-2. Способен использовать и адаптировать существующие математические методы и системы программирования для разработки и реализации алгоритмов решения прикладных задач	<p>ОПК-2.1. Имеет представление о существующих базовых математических методах и системах программирования, применяемых для разработки и реализации алгоритмов решения прикладных задач.</p> <p>ОПК-2.2. Применяет математические методы и системы программирования для решения прикладных задач.</p> <p>ОПК-2.3. Разрабатывает и применяет алгоритмические и программные решения прикладных задач.</p>	<p>– знать базовые понятия и терминологию курса ОС; понятие мультипрограммирования; понятия процесса и ядра; структуру контекста процесса;</p> <p>– уметь использовать средства и функции операционных систем для управления аппаратными ресурсами;</p> <p>– владеть практическими навыками настройки и осуществления работы в многопользовательском режиме; использования языков и систем программирования, инструментальными средствами для решения профессиональных, исследовательских и прикладных задач</p>
ОПК-4. Способен понимать принципы работы современных информационных	ОПК-4.1. Имеет представление об основных существующих информационных технологиях,	<ul style="list-style-type: none"> • Знать понятия идентификатора и дескриптора процесса; понятия приоритета и очереди процессов; понятие событийного программирования; настройки операционных систем для решения

<p>технологий и использовать их для решения задач профессиональной деятельности</p>	<p>используемых при решении профессиональных задач. ОПК-4.2. Анализирует существующие информационные технологии при решении задач профессиональной деятельности. ОПК-4.3. Применяет существующие информационные технологии при решении задач профессиональной деятельности.</p>	<p>различных задач; принципы функционирования и взаимодействия аппаратных и программных средств компьютерной техники; способы настройки ОС Microsoft Windows и Unix для работы в сетях;</p> <ul style="list-style-type: none"> • Уметь настраивать пользовательский интерфейс и сетевое окружение; устанавливать иерархию процессов; задавать приоритет процессам; использовать системные прерывания; предоставлять доступ к локальным ресурсам и использовать сетевые ресурсы; работать с современным сетевым программным обеспечением: клиентскими программами протокола передачи файлов, клиентскими программами удаленного администрирования, вспомогательными программами сетевых служб; • Владеть навыками использования внешним интерфейсом ОС для реализации мультипрограммирования и обеспечения коммуникации процессов; навыками определения находятся узлы в одной подсети; настройки связи в локальных сетях и в сетях Ethernet, Internet, VPN; технологией предоставления доступа к общим ресурсам
---	---	---

3. Место дисциплины в структуре образовательной программы

Дисциплина «Операционные системы и компьютерные сети» представляет собой дисциплину обязательной части блока дисциплин подготовки обучающихся.

4. Виды учебной работы по дисциплине.

Виды учебной работы по дисциплине зафиксированы учебным планом основной профессиональной образовательной программы по указанному направлению и профилю,

выражаются в академических часах. Часы контактной работы и самостоятельной работы обучающегося и часы, отводимые на процедуры контроля, могут различаться в учебных планах ОПОП по формам обучения. Объем контактной работы включает часы контактной аудиторной работы (лекции/практические занятия/ лабораторные работы), контактной внеаудиторной работы (контроль самостоятельной работы), часы контактной работы в период аттестации. Контактная работа, в том числе может проводиться посредством электронной информационно-образовательной среды университета с использованием ресурсов сети Интернет и дистанционных технологий

5. Содержание дисциплины, структурированное по темам (разделам)

Исходя из рамок, установленных учебным планом по трудоемкости и видам учебной работы по дисциплине, преподаватель самостоятельно выбирает тематику занятий по формам и количеству часов проведения контактной работы: лекции и иные учебные занятия, предусматривающие преимущественную передачу учебной информации преподавателем и (или) занятия семинарского типа (семинары, практические занятия, практикумы, лабораторные работы, коллоквиумы и иные аналогичные занятия), и (или) групповые консультации, и (или) индивидуальную работу обучающихся с преподавателем, в том числе индивидуальные консультации (по курсовым работам/проектам – при наличии курсовой работы/проекта по данной дисциплине в учебном плане). Рекомендуемая тематика занятий максимально полно реализуется в контактной работе с обучающимися очной формы обучения. В случае реализации образовательной программы в заочной / очно-заочной форме трудоемкость дисциплины сохраняется, однако объем учебного материала в значительной части осваивается обучающимися в форме самостоятельной работы. При этом требования к ожидаемым образовательным результатам обучающихся по данной дисциплине не зависят от формы реализации образовательной программы.

№	Наименование раздела	Содержание раздела
1	<p>Назначение и функции операционных систем.</p> <p>Классификация операционных систем.</p> <p>Файловые системы.</p> <p>Сетевые операционные системы.</p>	<p>Появление первых операционных систем. Появление мультипрограммных операционных систем для мэйнфреймов. Операционные системы и глобальные сети. Операционные системы мини-компьютеров, первые локальные сети. Развитие операционных систем в 80-е годы. Особенности современного этапа развития операционных систем. Сетевые операционные системы. Сетевые и распределенные ОС. Функциональные компоненты сетевой ОС. Сетевые службы и сетевые сервисы. Встроенные сетевые службы и сетевые оболочки. Одноранговые и серверные сетевые операционные системы. ОС в одноранговых сетях. ОС в сетях с выделенными серверами. Понятия файловой системы. Средства поддержки сегментации памяти. Виртуальное адресное пространство. Преобразование адресов. Защита данных при сегментной организации памяти. Сегментно-страничный механизм. Цикл обработки данных. Таблица ACL. Права доступа, наследование прав, взятие во владение. Специальные сетевые ресурсы. Разрешения NTFS, суммирование разрешений, специальные разрешения, наследование</p>

		разрешений. Сжатие информации. Дисковые квоты. Шифрование с открытым и закрытым ключом.
2	Режим разделения времени. Многопользовательский режим работы. Универсальные операционные системы и ОС специального назначения.	Мультипроцессорная обработка. Планирование процессов и потоков. Понятия «процесс» и «поток». Создание процессов и потоков. Планирование и диспетчеризация потоков. Состояния потока. Вытесняющие и не вытесняющие алгоритмы планирования. Алгоритмы планирования, основанные на квантовании. Алгоритмы планирования, основанные на приоритетах. Смешанные алгоритмы планирования. Планирование в системах реального времени. Моменты перепланировки.
3	Понятия приоритета и очереди процессов. Идентификатор и дескриптор процесса. Иерархия процессов. Диспетчеризация и синхронизация процессов.	Регистры процессора. Привилегированные команды. Средства поддержки сегментации памяти. Виртуальное адресное пространство. Преобразование адресов. Защита данных при сегментной организации памяти. Сегментно-страничный механизм. Реальный и защищенный режим работы процессора. Диаграмма состояний процесса. Структура контекста процесса. Идентификаторы процессов и потоков на примере ОС UNIX. Независимые и взаимодействующие вычислительные процессы. Средства синхронизации и связи при проектировании взаимодействующих вычислительных процессов. Системные вызовы. Синхронизация процессов и потоков. Цели и средства синхронизации. Необходимость синхронизации и гонки. Критическая секция. Блокирующие переменные. Семафоры. Понятие тупиковой ситуации при выполнении параллельных вычислительных процессов. Примеры тупиковых ситуаций и причины их возникновения.
4	Способы реализации мультипрограммирования. Понятие прерывания. Многопроцессорный режим работы. Управление памятью. Совместное использование памяти. Защита памяти.	Мультипрограммирование в системах пакетной обработки. Мультипрограммирование в системах разделения времени. Мультипрограммирование в системах реального времени. Мультипрограммирование на основе прерываний. Назначение и типы прерываний. Механизм прерываний. Программные прерывания. Диспетчеризация и приоритезация прерываний в ОС. Функции централизованного диспетчера прерываний на примере Windows NT. Процедуры обработки прерываний и текущий процесс. Функции ОС по управлению памятью. Типы адресов. Алгоритмы распределения памяти. Распределение памяти фиксированными разделами. Распределение памяти динамическими разделами. Перемещаемые разделы. Свопинг и виртуальная память. Страничное распределение. Сегментное распределение. Сегментно-страничное

		распределение. Разделяемые сегменты памяти. Кэширование данных.
5	Эволюция и основы компьютерных сетей. Требования, предъявляемые при разработке и функционировании сети.	Эволюция развития компьютерных сетей. Первые компьютерные сети. Появление БИС. Понятие сетевой технологии. Классификация сетей по масштабу. Классификация сетей по наличию сервера. Достоинства и недостатки одно ранговых сетей. Достоинства и недостатки сетей с выделенным сервером. Определение информационных потоков. Определение маршрутов. Оповещение сети о найденных маршрутах. Мультиплексирование и демуплексирование. Основные механизмы коммутации. Схема коммутации каналов. Достоинства и недостатки. Схема коммутации пакетов. Достоинства и недостатки. Методы QoS.
6	Модель взаимодействия открытых систем OSI. Стандартные стеки протоколов. Стек протоколов TCP/IP. Маршрутизация. Разработка инфраструктуры корпоративной сети.	Управление процессами учета ресурсов ИС и вопросы обеспечения информационной безопасности. Основные задачи учета, наиболее типичные виды угроз безопасности, средства, мероприятия и нормы защиты безопасности. Организация удаленного доступа к сети предприятия на основе безопасной VPN-технологии, типы частных виртуальных сетей и технология IPsec. Firewall аппаратный и программный его настройка администрирование. Администрирование корпоративных антивирусных программ. Общая характеристика модели OSI. Уровни модели OSI. Прохождение сообщения по уровням модели. Физический уровень и его функции. Канальный уровень и его функции. Связь канального уровня с топологией сети. Сетевой уровень и его функции. Проблемы маршрутизации. Виды протоколов сетевого уровня. Транспортный протокол и его функции. Транспортная подсистема. Сеансовый уровень и его функции. Представительный уровень и его функции. Прикладной уровень и его функции. Сетезависимые и сетезависимые уровни. Спецификация IEEE 802. Стандартизация стека протоколов TCP/IP. Уровни TCP/IP. Физический и канальный уровень. Уровень межсетевое взаимодействия. Основной уровень. Прикладной уровень. Некоторые протоколы прикладного уровня: FTP, telnet, SNMP. Типы адресов в сети TCP/IP. Локальные адреса. IP-адрес. Символьный идентификатор. Номер сети и номер узла. Маска подсети. Протоколы разрешения адресов. Маршрутизация в IP сетях. Протокол ARP. Протокол DNS. Доменные имена. Протокол DHCP. Протокол IP. Алгоритмы маршрутизации. Протоколы TCP и UDP. Протоколы vIP6, их характеристики, необходимость реализации. Разработка инфраструктуры корпоративной сети.
7	Беспроводные сети и стандарты. Вызов	Стандарт IEEE 802.11. Топологии беспроводных сетей. Зона доступа. Множественный доступ с

	<p>удалённых процедур. Динамическое связывание. Нити и RPC. Виртуализация, кластеры.</p>	<p>предотвращением коллизий. Спецификация 802.11a. Спецификация 802.11b. Промежуточные спецификации стандарта. Спецификация 802.11g. Спецификация 802.11n. Типы сервисов беспроводных ЛВС. Сервисы распределения. Станционные сервисы. Архитектура сетевой Windows Server. Состав и основные компоненты сетевой операционной системы Windows Server.</p> <p>Сетевая операционная система Unix и её потомки, их свойства</p> <p>Вызов удалённых процедур: асимметричность, синхронность.</p> <p>Динамическое связывание.</p> <p>Семантика RPC в случае отказов. Нити и RPC. Распределенные файловые системы. Виртуализация. Кластеры</p>
--	--	---

6. Рекомендуемая тематика учебных занятий в форме контактной работы

Рекомендуемая тематика учебных занятий *лекционного* типа (предусматривающих преимущественную передачу учебной информации преподавателями):

№	Наименование раздела	Темы лекций
1	<p>Назначение и функции операционных систем. Классификация операционных систем. Файловые системы. Сетевые операционные системы. Универсальные операционные системы и ОС специального назначения.</p>	<p>Лекция 1. Назначение и функции операционных систем. Классификация операционных систем. Лекция 2. ОС специального назначения. Лекция 3. Файловые системы. Лекция 4. Особенности работы различных типов ФС.</p>
2	<p>Режим разделения времени. Многопользовательский режим работы.</p>	<p>Лекция 5. Процессы и потоки. Лекция 6. Алгоритмы планирования.</p>
3	<p>Понятия приоритета и очереди процессов. Идентификатор и дескриптор процесса. Иерархия процессов. Диспетчеризация и синхронизация процессов.</p>	<p>Лекция 7. Регистры процессора. Режимы работы процессора. Лекция 8. Синхронизация процессов и потоков.</p>
4	<p>Способы реализации мультипрограммирования. Понятие прерывания.</p>	<p>Лекция 9. Способы реализации мультипрограммирования. Лекция 10. Назначение и типы прерываний. Механизм</p>

	Многопроцессорный режим работы. Управление памятью. Совместное использование памяти. Защита памяти.	прерываний. Лекции 11. Функции ОС по управлению памятью.
5	Эволюция и основы компьютерных сетей. Требования, предъявляемые при разработке и функционировании сети.	Лекция 12. Базовые архитектуры и топологии сетей. Лекция 13. Требования, предъявляемые при разработке и функционировании сети и базовые параметры и характеристики сетей.
6	Модель взаимодействия открытых систем OSI. Стандартные стеки протоколов. Стек протоколов TCP/IP. Маршрутизация. Разработка инфраструктуры корпоративной сети.	Лекция 14. Модель OSI. Лекция 15. Стек протоколов TCP/IP Лекция 16. Протоколы IP v.4,6. Лекция 17. Протоколы ARP, SNMP, DHCP. Лекция 18. Маршрутизация. Протоколы маршрутизации Лекция 19. Протоколы транспортного уровня Лекция 20. Прикладные протоколы
7	Беспроводные сети и стандарты. Вызов удалённых процедур. Динамическое связывание. Нити и RPC. Виртуализация, кластеры.	Лекция 21. Стандарт IEEE 802.11. Топологии беспроводных сетей. Bluetooth. Лекция 22. Спецификация 802.11. Лекция 23. Вызов удалённых процедур: асимметричность, синхронность. Динамическое связывание. Лекция 24. Распределённые файловые системы. Виртуализация. Кластеры.

Рекомендуемая тематика лабораторных занятий:

№ п/п	Наименование темы	Содержание темы
1	Назначение и функции операционных систем. Классификация операционных систем. Файловые системы. Сетевые операционные системы.	Работа виртуальной машины Oracle VirtualBox. Инсталляция операционных систем: Windows10 Windows Server 2016 Server, Centos 7. Файловая система NTFS. Разрешения NTFS, суммирование разрешений, специальные разрешения. Шифрование с открытым и закрытым ключом. Сетевые операционные системы. Сетевые протоколы.
2	Режим разделения времени. Многопользовательский режим работы. Универсальные операционные системы и ОС специального назначения.	Настройка пользовательского интерфейса ОС. Решение задач по созданию команд MS-DOS. Конвейеры и фильтры. Создание простых командных файлов. Параллельные процессы – эмуляция параллельной работы с применением семафоров, с помощью прерываний.
3	Понятия приоритета и очереди процессов.	Резервное копирование. Восстановление данных. Реестр. Создание ключей реестра.

	Идентификатор и дескриптор процесса. Иерархия процессов. Диспетчеризация и синхронизация процессов.	
4	Способы реализации мультипрограммирования. Понятие прерывания. Многопроцессорный режим работы. Управление памятью. Совместное использование памяти. Защита информации.	Аппаратное обеспечение компьютера. Драйвера. Обработка прерываний (Резидентные программы) Параллельные процессы – эмуляция параллельной работы с применением семафоров, с помощью прерываний.
5	Эволюция и основы компьютерных сетей. Требования, предъявляемые при разработке и функционировании сети.	Локальные вычислительные сети. DHCP-сервер: установка, настройка и управление. DNS-сервер: установка, настройка и управление. Аппаратное обеспечение компьютерных сетей. Изучение пакета NetEmul, создание проектов согласно варианту задания.
6	Модель взаимодействия открытых систем OSI. Стандартные стеки протоколов. Стек протоколов TCP/IP. Маршрутизация. Разработка инфраструктуры корпоративной сети.	Маршрутизация в разных IP-подсетях. Сетевые протоколы. FTP-сервер: установка, настройка и управление. Web-сервер: установка, настройка и управление. Разработка и реализация корпоративной компьютерной сети.
7	Беспроводные сети и стандарты. Вызов удалённых процедур. Динамическое связывание. Нити и RPC. Виртуализация, кластеры.	Беспроводные сети Wi-Fi. Технологии защиты компьютерных сетей. Антивирусное ПО. Инсталляция, настройка. Сетевой анализатор Network Monitor и сети VPN. Прямое соединение компьютеров.

Требования к самостоятельной работе обучающихся

1. Работа с лекционным материалом, предусматривающая проработку конспекта лекций и учебной литературы, по всем темам из п. 6 настоящей рабочей программы.
2. Выполнение домашнего задания, предусматривающего решение задач, выполнение упражнений, выдаваемых на лабораторных занятиях, по всем темам из п. 6 настоящей рабочей программы.

Руководствуясь положениями статьи 47 и статьи 48 Федерального закона от 29 декабря 2012 г. N 273-ФЗ «Об образовании в Российской Федерации» научно-педагогические работники и иные лица, привлекаемые университетом к реализации данной образовательной программы, пользуются предоставленными академическими правами и свободами в части свободы преподавания, свободы от вмешательства в профессиональную деятельность; свободы выбора и использования педагогически обоснованных форм, средств, методов обучения и воспитания; права на творческую инициативу, разработку и применение авторских программ и методов обучения и воспитания в пределах реализуемой образовательной программы и отдельной дисциплины.

Исходя из рамок, установленных учебным планом по трудоемкости и видам учебной работы по дисциплине, преподаватель самостоятельно выбирает тематику занятий по формам и количеству часов проведения контактной работы: лекции и иные учебные занятия, предусматривающие преимущественную передачу учебной информации преподавателем и (или) занятия семинарского типа (семинары, практические занятия, практикумы, лабораторные работы, коллоквиумы и иные аналогичные занятия), и (или) групповые консультации, и (или) индивидуальную работу обучающихся с преподавателем, в том числе индивидуальные консультации (по курсовым работам/проектам – при наличии курсовой работы/проекта по данной дисциплине в учебном плане).

Рекомендуемая тематика занятий максимально полно реализуется в контактной работе с обучающимися очной формы обучения. В случае реализации образовательной программы в заочной / очно-заочной форме трудоемкость дисциплины сохраняется, однако объем учебного материала в значительной части осваивается обучающимися в форме самостоятельной работы. При этом требования к ожидаемым образовательным результатам обучающихся по данной дисциплине не зависят от формы реализации образовательной программы.

7. Особенности преподавания учебной дисциплины (модуля) для обучающихся с инвалидностью и ограниченными возможностями здоровья. Методические рекомендации по видам занятий

Студенты с нарушениями опорно-двигательного аппарата (маломобильные студенты, студенты, имеющие трудности передвижения и патологию верхних конечностей)

- 7.1. Специальные условия, обеспечиваемые в процессе преподавания дисциплины
- возможность использовать специальное программное обеспечение и специальное оборудование и позволяющее компенсировать двигательное нарушение (коляски, ходунки, трости и др.);
 - предоставление возможности предкурсового ознакомления с содержанием учебной дисциплины и материалом по курсу;
 - применение дополнительных средств активизации процессов запоминания и повторения;
 - опора на определенные и точные понятия;
 - использование для иллюстрации конкретных примеров;
 - применение вопросов для мониторинга понимания;
 - разделение изучаемого материала на небольшие логические блоки;
 - увеличение доли конкретного материала и соблюдение принципа от простого к сложному при объяснении материала;
 - наличие четкой системы и алгоритма организации самостоятельных работ и проверки заданий с обязательной корректировкой и комментариями;

- увеличение доли методов социальной стимуляции (обращение внимания, апелляция к ограничениям по времени, контактные виды работ, групповые задания др.);
- обеспечение беспрепятственного доступа в помещения, а также пребывания них;
- наличие возможности использовать индивидуальные устройства и средства, позволяющие обеспечить реализацию эргономических принципов и комфортное пребывание на месте в течение всего периода учёбы (подставки, специальные подушки и др.).

7.2. Адаптационные и вспомогательные технологии, используемые в процессе преподавания дисциплины:

Технологии здоровьесбережения: обеспечиваются соблюдением ортопедического режима (использование ходунков, инвалидных колясок, трости), регулярной сменой положения тела в целях нормализации тонуса мышц спины, профилактикой утомляемости, соблюдением эргономического режима и обеспечением архитектурной доступности среды (окружающее пространство, расположение учебного инвентаря и оборудования аудиторий обеспечивают возможность доступа в помещения и комфортного нахождения в нём).

ИКТ технологии: обеспечены возможностью применения ПК и специализированных индивидуальных компьютерных средств (специальные клавиатуры, мыши, компьютерная программа «виртуальная клавиатура» и др.).

Технологии дистанционного обучения: обеспечиваются системой электронного образовательного контента БФУ им. И. Канта – электронной информационно-образовательной средой (далее ЭИОС). ЭИОС предоставляет студентам с инвалидностью возможность выполнять различные операции:

- получать варианты заданий и отправлять выполненные;
- узнавать результаты выполненных работ и знакомиться с рецензией на них;
- получать различную справочную информацию, касающуюся учебного процесса и посылать сообщения преподавателю и любому из администраторов;
- отправлять материалы, относящиеся к дисциплинам текущего семестра, а также отчеты по практике и другие файлы;
- иметь дистанционный доступ к информационным ресурсам: учебным и учебно-методическим материалам, расписанию занятий и т.д.;
- задавать вопросы преподавателю по его учебной дисциплине, получать конкретную информацию по тем или иным учебным и/или организационным вопросам,
- проходить тестирование, выполняя задания на выбор правильных ответов, установление соответствия, заполнение пропусков, установление истинности или ложности, а также давать развернутые ответы на поставленные вопросы.

Для студентов, не имеющих возможности посещать очные занятия, осуществляется онлайн-консультирование. Консультации предполагают дополнительный разбор учебного материала и восполнение пробелов в знаниях студентов.

Технологии индивидуализации обучения: обеспечиваются возможностью применения индивидуальных устройств и средств, ПК, учетом темпов работы и утомляемости, предоставлением дополнительных консультаций.

7.3. Адаптация процедуры проведения промежуточной аттестации

В ходе проведения промежуточной аттестации предусмотрено:

- предъявление обучающимся печатных и (или) электронных материалов в формах, адаптированных к ограничениям их здоровья;
- возможность пользоваться индивидуальными устройствами и средствами, позволяющими адаптировать материалы, осуществлять прием и передачу информации с учетом их индивидуальных особенностей;
- увеличение продолжительности проведения аттестации;

– возможность присутствия ассистента и оказания им необходимой помощи (занять рабочее место, передвигаться, прочитать и оформить задание, общаться с преподавателем).

текущий контроль успеваемости и промежуточная аттестация проводятся с учетом их индивидуальных особенностей.

При проведении текущего контроля успеваемости и промежуточной аттестации обеспечивается соблюдение следующих требований:

- проведение текущего контроля успеваемости и промежуточной аттестации для лица с ОВЗ в одной аудитории совместно с обучающимися, не имеющими ограниченных возможностей здоровья, если это не создает трудностей для обучающихся при прохождении текущего контроля успеваемости и промежуточной аттестации;

- присутствие в аудитории ассистента (ассистентов), оказывающего лицам с ОВЗ необходимую техническую помощь с учетом их индивидуальных особенностей (занять рабочее место, передвигаться, прочитать и оформить задание, общаться с преподавателем (ями) / членами Комиссии);

- пользование лицам с ОВЗ необходимыми техническими средствами при прохождении текущего контроля успеваемости и промежуточной аттестации с учетом их индивидуальных особенностей;

- обеспечение возможности беспрепятственного доступа лицам с ОВЗ в аудитории, санитарные и другие помещения, а также их пребывания в указанных помещениях (наличие пандусов, поручней, расширенных дверных проемов, лифтов, при отсутствии лифтов аудитория должна располагаться на первом этаже, наличие специальных кресел и других приспособлений).

Все локальные нормативные акты по вопросам проведения текущего контроля успеваемости и промежуточной аттестации доводятся до сведения лиц с ОВЗ в доступной для них форме.

В зависимости от индивидуальных особенностей лиц с ОВЗ обеспечивается выполнение следующих требований при проведении текущего контроля успеваемости и промежуточной аттестации:

а) для лиц с нарушениями опорно-двигательного аппарата (тяжелыми нарушениями двигательных функций верхних конечностей или отсутствием верхних конечностей):

- письменные задания выполняются обучающимися на компьютере со специализированным программным обеспечением или надиктовываются ассистенту;

- по их желанию испытания текущего контроля успеваемости и промежуточной аттестации проводятся в устной форме

При проведении промежуточной аттестации обеспечивается соблюдение следующих дополнительных требований в зависимости от физических нарушений (или индивидуальных особенностей) обучающихся с ограниченными возможностями здоровья и инвалидов:

для лиц с нарушениями опорно-двигательного аппарата (тяжелыми нарушениями двигательных функций верхних конечностей или отсутствием верхних конечностей):

– письменные задания надиктовываются ассистенту;

– по желанию обучающихся промежуточная аттестация может проводиться в устной форме (устное собеседование по вопросам курса, ответы на вопросы в форме предварительно подготовленной аудиозаписи).

- увеличено время на подготовку

Лекционные занятия.

В ходе лекционных занятий обучающимся с инвалидностью и ограниченными возможностями здоровья рекомендуется выполнять следующие действия. Вести конспектирование учебного материала. Обращать внимание на категории, формулировки,

раскрывающие содержание тех или иных явлений и процессов, научные выводы и практические рекомендации по их применению. Задавать преподавателю уточняющие вопросы с целью уяснения теоретических положений, разрешения спорных ситуаций.

Желательно оставить в рабочих конспектах поля, на которых во внеаудиторное время можно сделать пометки из рекомендованной литературы, дополняющие материал прослушанной лекции, а также подчеркивающие особую важность тех или иных теоретических положений.

Лабораторные занятия.

На лабораторных занятиях в зависимости от темы занятия выполняется поиск информации по решению проблем, практические упражнения, контрольные работы, выработка индивидуальных или групповых решений, итоговое обсуждение с обменом знаниями, участие в круглых столах, разбор конкретных ситуаций, командная работа, представление портфолио и т.п.

Самостоятельная работа.

Самостоятельная работа осуществляется в виде изучения литературы, эмпирических данных по публикациям и конкретных ситуаций из практики, подготовке индивидуальных работ, работа с лекционным материалом, самостоятельное изучение отдельных тем дисциплины; поиск и обзор литературы и электронных источников; чтение и изучение учебника и учебных пособий.

8. Фонд оценочных средств

8.1. Перечень компетенций с указанием этапов их формирования в процессе освоения образовательной программы в рамках учебной дисциплины

Основными этапами формирования указанных компетенций при изучении обучающимися дисциплины являются последовательное изучение содержательно связанных между собой тем учебных занятий. Изучение каждой темы предполагает овладение обучающимися необходимыми компетенциями. Результат аттестации обучающихся на различных этапах формирования компетенций показывает уровень освоения компетенций.

Контролируемые разделы (темы) дисциплины	Индекс контролируемой компетенции (или её части)	Оценочные средства по этапам формирования компетенций
		текущий контроль по дисциплине
Назначение и функции операционных систем. Классификация операционных систем. Файловые системы. Сетевые операционные системы.	ОПК-2 ОПК-4	Опрос, выполнение лабораторных работ.
Режим разделения времени. Многопользовательский режим работы. Универсальные операционные системы и ОС специального назначения.	ОПК-2 ОПК-4	Опрос, выполнение лабораторных работ.
Понятия приоритета и очереди процессов. Идентификатор и дескриптор процесса. Иерархия	ОПК-2 ОПК-4	Опрос, выполнение лабораторных работ.

Контролируемые разделы (темы) дисциплины	Индекс контролируемой	Оценочные средства по этапам формирования компетенций
		текущий контроль по дисциплине
процессов. Диспетчеризация и синхронизация процессов.		
Способы реализации мультипрограммирования. Понятие прерывания. Многопроцессорный режим работы. Управление памятью. Совместное использование памяти. Защита информации.	ОПК-2 ОПК-4	Опрос, выполнение лабораторных работ.
Эволюция и основы компьютерных сетей. Требования, предъявляемые при разработке и функционировании сети.	ОПК-2 ОПК-4	Опрос, выполнение лабораторных работ.
Модель взаимодействия открытых систем OSI. Стандартные стеки протоколов. Стек протоколов TCP/IP. Маршрутизация. Разработка инфраструктуры корпоративной сети.	ОПК-2 ОПК-4	Опрос, выполнение лабораторных работ.
Беспроводные сети и стандарты. Вызов удалённых процедур. Динамическое связывание. Нити и RPC. Виртуализация, кластеры.	ОПК-2 ОПК-4	Опрос, выполнение лабораторных работ.

8.2. Типовые контрольные задания или иные материалы, необходимые для оценки знаний, умений и навыков и (или) опыта деятельности процессе текущего контроля

Примеры вопросов для устного опроса:

Тема 1. Назначение и функции операционных систем. Классификация операционных систем. Файловые системы. Сетевые операционные системы.

1. История возникновения ОС. Классификация ОС.
2. Функциональные компоненты операционной системы автономного компьютера.
3. Назначение и функции ОС. Настройка пользовательского интерфейса.
4. Интерфейс прикладного программирования. Пользовательский интерфейс. Графический интерфейс Windows и Linux.
5. Сетевые и распределенные ОС.
6. Модульная структура построения ОС и их переносимость.
7. Файловая система NTFS. Распределение прав доступа, сжатие.
8. Файловая система NTFS. Дисковые квоты.
9. Принципы построения ОС, защита от сбоев и несанкционированного доступа.
10. Защита данных с помощью службы EFS. Открытый, закрытый ключ

11. Ядро и вспомогательные модули ОС.
12. Реальный и защищенный режимы работы процессора. Ядро в привилегированном режиме.
13. Многослойная структура ОС. Монолитная архитектура ОС.
14. Аппаратная зависимость и переносимость ОС.
15. Виртуальное адресное пространство. Преобразование адресов.
16. Защита данных при сегментной организации памяти. Сегментно-страничный механизм. Цикл обработки данных.
17. Таблица ACL. Права доступа, наследование прав, взятие во владение. Специальные сетевые ресурсы.

Типовая лабораторная работа:

Тема: «IP адресация в компьютерных сетях»

Задание 1. Определить, находятся ли два узла А и В в одной подсети или в разных подсетях.

1. IP-адрес компьютера А: 94.235.16.59;
IP-адрес компьютера В: 94.235.23.240;
Маска подсети: 255.255.240.0.
2. IP-адрес компьютера А: 131.189.15.6;
IP-адрес компьютера В: 131.173.216.56;
Маска подсети: 255.248.0.0.
3. IP-адрес компьютера А: 215.125.159.36;
IP-адрес компьютера В: 215.125.153.56;
Маска подсети: 255.255.224.0.

Задание 2. Определить количество и диапазон адресов узлов в подсети, если известны номер подсети и маска подсети.

Номер подсети: 192.168.1.0, маска подсети: 255.255.255.0.

Номер подсети: 110.56.0.0, маска подсети: 255.248.0.0.

Номер подсети: 88.217.0.0, маска подсети: 255.255.128.0.

Задание 3. Определить маску подсети, соответствующую указанному диапазону IP-адресов.

1. 119.38.0.1 – 119.38.255.254.
2. 75.96.0.1 – 75.103.255.254.
3. 48.192.0.1 – 48.255.255.254.

Задание 4. Организации выделена сеть класса В: 185.210.0.0/16. Определить маски и количество возможных адресов новых подсетей в каждом из следующих вариантов деления на подсети:

1. Число подсетей – 256, число узлов – не менее 250.
2. Число подсетей – 16, число узлов – не менее 4000.
3. Число подсетей – 5, число узлов – не менее 4000. В этом варианте укажите не менее двух способов решения.

8.3. Перечень вопросов и заданий для промежуточной аттестации по дисциплине

Вопросы для промежуточного контроля (зачета)

1. История возникновения ОС. Классификация ОС.
2. Назначение и функции ОС. Настройка пользовательского интерфейса.
3. Управление процессами. Управление памятью. Управление файлами и внешними устройствами.
4. Графический интерфейс операционной системы - его настройка, рабочие характеристики.
5. Мультипрограммирование. Режим разделения времени.
6. Многопользовательский режим работы ОС
7. Режим работы и ОС реального времени.
8. Универсальные операционные системы и ОС специального назначения.
9. Сетевые операционные системы. Модульная структура построения ОС и их переносимость.
10. Управление процессором. Понятие процесса и ядра.
11. Сегментация виртуального адресного пространства процесса.
12. Структура контекста процесса. Идентификатор и дескриптор процесса.
13. Диспетчеризация и синхронизация процессов.
14. Понятия приоритета и очереди процессов.
15. Средства обработки сигналов. Понятие событийного программирования.
16. Файловая система NTFS. Распределение прав доступа, сжатие, дисковые квоты, шифрование.
17. Способы реализации мультипрограммирования.
18. Понятие прерывания. Многопроцессорный режим работы.
19. Управление памятью. Совместное использование памяти. Защита памяти. Механизм реализации виртуальной памяти.
20. Страничная сегментация. Стратегия подкачки страниц.
21. Принципы построения ОС, защита от сбоев и несанкционированного доступа.

Вопросы для промежуточного контроля (экзамена)

1. Эволюция операционных систем. Функциональные компоненты операционной системы автономного компьютера.
2. Интерфейс прикладного программирования. Пользовательский интерфейс. Графический интерфейс Windows и Linux.
3. Сетевые и распределенные ОС.
4. Файловая система NTFS, её свойства
5. Ядро и вспомогательные модули ОС.
6. Реальный и защищенный режимы работы процессора. Ядро в привилегированном режиме.
7. Многослойная структура ОС. Монолитная архитектура ОС.
8. Аппаратная зависимость и переносимость ОС.
9. Модульная структура построения ОС и их переносимость.
10. Управление процессором. Понятие процесса и ядра.
11. Сегментация виртуального адресного пространства процесса.
12. Структура контекста процесса. Идентификатор и дескриптор процесса.
13. Диспетчеризация и синхронизация процессов.
14. Управление памятью. Совместное использование памяти. Защита памяти. Механизм реализации виртуальной памяти. Страничная сегментация. Стратегия подкачки страниц
15. Микроядерная архитектура.
16. Мультипрограммирование в системах пакетной обработки, разделения времени, реального времени.

17. Мультипроцессорная обработка.
18. Понятия «процесс» и «поток». Синхронизация процессов и потоков. Обмен данными между процессами и потоками.
19. Организация процессов в ОС UNIX.
20. Алгоритмы распределения памяти. Сегментно-страничный механизм.
21. Процесс загрузки ОС. Внесистемный и системный загрузчики.
22. Отказоустойчивость и дисковых систем (RAID).
23. Механизм передачи сообщений в распределенных системах. Цикл обработки сообщений в структуре приложения Win32 API.
24. Принципы построения ОС, защита от сбоев и несанкционированного доступа.
25. Операционная система DOS. Основные команды DOS.
26. Оболочки NC и Far Manager.
27. Основные команды ОС UNIX. Оболочка MS.
28. Преимущества использования сетевых технологий. Разделение файлов. Разделение ресурсов. Разделение программ.
29. Клиент-серверные приложения, логическая структура сети, некоторые типы серверов. Удаленное управление.
30. Распределенные вычисления. Координация деятельности.
31. Архитектура сетевой системы, модель ISO/OSI.
32. Монолитная архитектура. Многоуровневая архитектура.
33. Архитектура сетевых клиентов DOS. Архитектура сетевой подсистемы Windows.
34. Драйверы NIC, сетевые протоколы и сетевые сервисы. Привязка.
35. Взаимодействие систем многоуровневой архитектуры.
36. Передача и прием данных.
37. Особенности модели ISO/OSI.
38. Назначение и функции физического уровня. Назначение и функции канального уровня. Назначение и функции сетевого уровня. Назначение и функции транспортного уровня.
39. Кадры, MAC-адреса.
40. Логические адреса. Маршрутизация, таблица маршрутизации. Необходимость разрешения адресов.
41. Мультиплексирование потоков данных. Надежная доставка.
42. Назначение и функции уровня сессии. Назначение и функции уровня представления. Прикладной уровень.
43. Проект IEEE 802. Цель проекта. Разделы проекта.
44. Структура и характеристики кабелей различных типов. Примеры спецификаций, использующих данные кабели. Структурированная кабельная система.
45. Архитектура, терминология, стандарты. Передача данных на физическом уровне.
46. Методы кодирования. Аналоговая модуляция. Цифровое кодирование (методы NRZ, NRZi, MLT-3, RZ, 2B1Q, Манчестерский код). Логическое кодирование.
47. Методы доступа ALOHA, CSMA/CD, CSMA/CA, CDMA, маркерный доступ.
48. Технология Ethernet. Численные характеристики. Параметры CSMA/CD. Спецификации физического уровня. Формат кадра Ethernet.
49. Технология Token Ring. Численные характеристики. Параметры маркерного доступа. Формат кадра. Технология Fast Ethernet. Численные характеристики.
50. Параметры CSMA/CD. Спецификации физического уровня.
51. Особенности и численные характеристики. Спецификации физического уровня. Технология FDDI. Особенности и численные характеристики. Сетевой адаптер (NIC).
52. Классификации NIC. Параметры NIC. Структура MAC-адреса.
53. Классификация устройств с несколькими подключениями.
54. Повторитель. Мост. Маршрутизатор. Шлюз.

55. Обзор архитектуры TCP/IP. Организационные структуры Интернет. Архитектура TCP/IP. Уровень доступа к сети.
56. Назначение и функции межсетевого уровня и протокола IP. Назначение и функции уровня хост-хост и протоколов UDP и TCP.
57. Прикладной уровень. Назначение некоторых протоколов прикладного уровня: FTP, TELNET, SMTP, DNS, NFS, SNMP. Межсетевой уровень архитектуры TCP/IP и протокол IP. Адресация IP.
58. Формат IP-адреса. Классы IP-адресов. Специальные адреса. Частные адреса. Маска подсети. Подсети и надсети. Деление сети на несколько подсетей. Маршрутизация IP.
59. Таблица маршрутизации IP. Алгоритм выбора маршрута. Автоматически генерируемые маршруты.
60. Действия источника, маршрутизатора и приемника при обработке IP-пакета. Протокол ARP. Назначение и алгоритм работы протокола ARP. Динамическая маршрутизация.
61. Понятия динамической маршрутизации. Автономные системы, классы протоколов маршрутизации. Дистанционно-векторные протоколы. Протоколы состояния канала связи.
62. Назначение полей IP-пакета. Фрагментация IP-пакетов. Протокол RARP. Протокол ICMP.
63. Уровень хост-хост архитектуры TCP/IP и протоколы UDP и TCP. Мультиплексирование и механизм портов. Формат UDP-датаграммы. Свойства протокола TCP. Логическое соединение. Механизм окон TCP. Формат TCP-сегмента.
64. Типы сокетов. Коммуникационные домены.
65. Взаимодействие процессов с установлением соединения. Domain Name System (DNS).
66. Структура доменных имен. Авторизованные серверы и делегирование ответственности. Понятия сервера и ресолвера DNS, зоны, записи ресурса.
67. Алгоритм разрешения имен. Прямое и обратное разрешение имен. Формат записи ресурса. Типы записей SOA, NS, A, CNAME, PTR, MX, SRV.
68. Реализации сервера DNS для UNIX и Windows.
69. Понятия область, исключаемый диапазон, пул адресов, аренда, резервирование. Параметры, настраиваемые на DHCP-сервере. Получение и продление лицензии DHCP-клиентом.
70. Компоненты доставки почты. Конфигурация sendmail. Типовые случаи настройки почтового сервера. Проблема сетевой безопасности и терминология. Механизмы безопасности.
71. Сервисы безопасности: неотрекаемость, целостность, конфиденциальность, аутентификация, защита от повторений, контроль доступа. IPSec. VPN.
72. Фильтрация пакетов на примере iptables. Правила, цепочки правил, таблицы. Условия отбора пакетов, действия над пакетами. Трансляция сетевых адресов.

8.4. Планируемые уровни сформированности компетенций обучающихся и критерии оценивания

Уровни	Содержательное описание уровня	Основные признаки выделения уровня (этапы формирования компетенции, критерии)	Пятибалльная шкала (академическая)	Двухбалльная шкала, зачет	БРС, % освоения (рейтинг)

		оценки сформированности)	оценка		говаяя оценка)
Повышенны й	Творческая деятельность	<i>Включает нижестоящий уровень. Умение самостоятельно принимать решение, решать проблему/задачу теоретического и прикладного характера на основе изученных методов, приемов, технологий</i>	отлично	зачтено	86-100
Базовый	Применение знаний и умений в более широких контекстах учебной и профессиональной деятельности, нежели по образцу с большей степени самостоятельности и инициативы	<i>Включает нижестоящий уровень. Способность собирать, систематизировать, анализировать и грамотно использовать информацию из самостоятельно найденных теоретических источников и иллюстрировать ими теоретические положения или обосновывать практику применения</i>	хорошо		71-85
Удовлетворительный (достаточный)	Репродуктивная деятельность	Изложение в пределах задач курса теоретически и практически контролируемого материала	удовлетворительно		55-70
Недостаточный	Отсутствие признаков удовлетворительного уровня		неудовлетворительно	не зачтено	Менее 55

9. Перечень основной и дополнительной учебной литературы, необходимой для освоения дисциплины.

Основная литература

1. Урбанович, П. П. Компьютерные сети : учебное пособие / П. П. Урбанович, Д. М. Романенко. - Москва ; Вологда : Инфра-Инженерия, 2022. - 460 с. - ISBN 978-5-9729-0962-9. - Текст : электронный. - URL: <https://znanium.com/catalog/product/1902692> (дата обращения: 30.03.2023). – Режим доступа: по подписке.
2. Назаров, С. В. Операционные среды, системы и оболочки. Основы структурной и функциональной организации : Учеб. пособие / С. В. Назаров. - Москва : КУДИЦ-ПРЕСС, 2007. - 504 с.: ил. - ISBN 978-5-91136-036-8. - Текст : электронный. - URL: <https://znanium.com/catalog/product/369379> (дата обращения: 30.03.2023). – Режим доступа: по подписке.

Дополнительная литература

1. Артюшенко, В. В. Компьютерные сети и телекоммуникации : учебно-методическое пособие / В. В. Артюшенко, А. В. Никулин. - Новосибирск : Изд-во НГТУ, 2020. - 72 с. - ISBN 978-5-7782-4104-6. - Текст : электронный. - URL: <https://znanium.com/catalog/product/1866903> (дата обращения: 30.03.2023). – Режим доступа: по подписке.
2. Ларина, Т. Б. Операционные системы : учебно-методическое пособие / Т. Б. Ларина. - Москва : РУТ (МИИТ), 2018. - 58 с. - Текст : электронный. - URL: <https://znanium.com/catalog/product/1895290> (дата обращения: 30.03.2023). – Режим доступа: по подписке.

10. Перечень ресурсов информационно-телекоммуникационной сети «Интернет», необходимых для освоения дисциплины (модуля).

- НЭБ Национальная электронная библиотека, диссертации и прочие издания
- ЭБС Консультант студента
- ПРОСПЕКТ ЭБС
- ЭБС ZNANIUM.COM
- ЭБС IBOOKS.RU
- Электронно-библиотечная система (ЭБС) Кантитана (<https://elib.kantiana.ru/>)

11. Перечень информационных технологий, используемых при осуществлении образовательного процесса по дисциплине.

- Программное обеспечение обучения включает в себя:
- система электронного образовательного контента БФУ им. И. Канта – www.lms-3.kantiana.ru, обеспечивающую разработку и комплексное использование электронных образовательных ресурсов;
 - серверное программное обеспечение, необходимое для функционирования сервера и связи с системой электронного обучения через Интернет;
 - корпоративная платформа Webinar.ru;
 - установленное на рабочих местах обучающихся ПО: Microsoft Windows 10, Microsoft Office Standart 2010, антивирусное программное обеспечение Kaspersky Endpoint Security.
 - специализированное ПО: NetEmul, VirtualBox.

12. Описание материально-технической базы, необходимой для осуществления образовательного процесса по дисциплине.

Для проведения занятий лекционного типа, практических и семинарских занятий используются специальные помещения (учебные аудитории), оборудованные техническими средствами обучения – мультимедийной проекционной техникой. Для проведения занятий лекционного типа используются наборы демонстрационного оборудования.

Для проведения лабораторных работ, (практических занятий – при необходимости) используются специальные помещения (учебные аудитории), оснащенные специализированным лабораторным оборудованием: персональными компьютерами с возможностью выхода в интернет и с установленным программным обеспечением, заявленным в п.11.

Для проведения групповых и индивидуальных консультаций, текущего контроля и промежуточной аттестации используются специальные помещения (учебные аудитории), оборудованные специализированной мебелью (для обучающихся), меловой / маркерной доской.

Для организации самостоятельной работы обучающимся предоставляются помещения, оснащенные компьютерной техникой с возможностью подключения к сети «Интернет» и обеспечением доступа в электронную информационно-образовательную среду университета.

Для обучения инвалидов и лиц с ограниченными возможностями здоровья университетом могут быть представлены специализированные средства обучения, в том числе технические средства коллективного и индивидуального пользования.

4.4. Программа дисциплины «Алгоритмы и структуры данных»

1. Наименование дисциплины: «Алгоритмы и структуры данных».

Целью курса «Алгоритмы и структуры данных» является формирование у обучающихся с инвалидностью и ограниченными возможностями здоровья компетенций, связанных с применением существующих и разработкой новых структур хранения данных, а также с применением эффективных алгоритмов по работе с этими структурами.

2. Перечень планируемых результатов обучения по дисциплине, соотнесенных с планируемыми результатами освоения образовательной программы

Код компетенции	Результаты освоения образовательной программы (ИДК)	Результаты обучения по дисциплине
УК-1 Способен осуществлять поиск, критический анализ и синтез информации, применять системный подход для решения поставленных задач	УК.1.1. Выбирает источники информации и осуществляет поиск информации для решения поставленных задач УК. 1.2. Демонстрирует умение рассматривать различные точки зрения и выявлять степень доказательности на поставленную задачу	-знать: - основные принципы метода системного подхода; - базовые структуры данных и алгоритмы их обработки; - современные направления создания новых структур данных и алгоритмов их использования; -уметь: - применять метод системного подхода при выборе соответствующей структуры

	УК.1.3. Определяет рациональные идеи для решения поставленных задач	данных и алгоритмов её обработки; - анализировать предметную область задачи и предлагать новые структуры данных и алгоритмы их обработки; - владеть практическими навыками применения метода системного подхода при разработке различных алгоритмов.
ОПК-2. Способен использовать и адаптировать существующие математические методы и системы программирования для разработки и реализации алгоритмов решения прикладных задач.	ОПК-2.1. Имеет представление о существующих базовых математических методах и системах программирования, применяемых для разработки и реализации алгоритмов решения прикладных задач. ОПК-2.2. Применяет математические методы и системы программирования для решения прикладных задач. ОПК-2.3. Разрабатывает и применяет алгоритмические и программные решения прикладных задач.	В результате формирования данной компетенции обучающийся должен: - знать: - фундаментальные компьютерные алгоритмы и структуры данных; - классификацию алгоритмов по степени их сложности и по типам используемых структур данных; - достоинства и недостатки каждого вида структур данных для применения при решении различных задач - уметь: - выполнять оценку эффективности алгоритмов и их применимости; - проектировать и реализовывать структуры данных для построения эффективных программных комплексов, используя возможности языков высокого уровня - владеть практическими навыками использования существующих структур данных и алгоритмов их обработки при разработке программных модулей и компонент, а также при их верификации

3. Место дисциплины в структуре образовательной программы

«Алгоритмы и структуры данных» относится к обязательной части Блока 1 Дисциплины (модули), входит в Модуль 3. Программирование и архитектура компьютеров.

4. Виды учебной работы по дисциплине.

Виды учебной работы по дисциплине зафиксированы учебным планом основной профессиональной образовательной программы по указанному направлению и профилю, выражаются в академических часах. Часы контактной работы и самостоятельной работы обучающегося и часы, отводимые на процедуры контроля, могут различаться в учебных

планах ОПОП по формам обучения. Объем контактной работы включает часы контактной аудиторной работы (лекции/практические занятия/ лабораторные работы), контактной внеаудиторной работы (контроль самостоятельной работы), часы контактной работы в период аттестации. Контактная работа, в том числе может проводиться посредством электронной информационно-образовательной среды университета с использованием ресурсов сети Интернет и дистанционных технологий

5. Содержание дисциплины, структурированное по темам (разделам)

Исходя из рамок, установленных учебным планом по трудоемкости и видам учебной работы по дисциплине, преподаватель самостоятельно выбирает тематику занятий по формам и количеству часов проведения контактной работы: лекции и иные учебные занятия, предусматривающие преимущественную передачу учебной информации преподавателем и (или) занятия семинарского типа (семинары, практические занятия, практикумы, лабораторные работы, коллоквиумы и иные аналогичные занятия), и (или) групповые консультации, и (или) индивидуальную работу обучающихся с преподавателем, в том числе индивидуальные консультации (по курсовым работам/проектам – при наличии курсовой работы/проекта по данной дисциплине в учебном плане). Рекомендуемая тематика занятий максимально полно реализуется в контактной работе с обучающимися очной формы обучения. В случае реализации образовательной программы в заочной / очно-заочной форме трудоемкость дисциплины сохраняется, однако объем учебного материала в значительной части осваивается обучающимися в форме самостоятельной работы. При этом требования к ожидаемым образовательным результатам обучающихся по данной дисциплине не зависят от формы реализации образовательной программы.

№	Наименование раздела	Содержание раздела
1	Введение	Предмет дисциплины и ее задачи. Связь с другими дисциплинами учебного плана направления и специальности. Вход и выход алгоритма. Пред- и постусловие. Математическая индукция. Инвариант. Эквивалентность алгоритмов. Представление алгоритмов в командах компьютера и на языке высокого уровня. Временная и емкостная сложности алгоритма. Полиномиальные и экспоненциальные виды функций сложности. Исследование временной сложности в наихудшем и в среднем. Экспериментальное исследование сложности алгоритмов.
2	Структуры данных	Стеки, очереди, списки, их моделирование с помощью массивов. Представления множеств в виде массивов и списков. Графы и различные способы их представления. Таблицы. Выбор наиболее эффективных структур данных.
3	Сортировки	Простейшие алгоритмы сортировки. Алгоритм Шелла. Быстрая сортировка Хоара, оценка его сложности в среднем. Пирамидальная сортировка. Сортировка слиянием. Цифровая сортировка. Цифровая сортировка строк. Особенности задачи сортировки информации на файлах. Сбалансированное слияние. Многофазная

		сортировка, ее анализ. Особенности практической реализации.
4	Порядковые статистики	Задача определения k-го элемента. Алгоритм, основанный на быстрой сортировке, его сложность в среднем. Алгоритм, эффективный в наихудшем случае.
5	Хеш-таблицы	Задача хеширования. Хеш-функция. Хеш-таблица с областью переполнения, поиск, удаление элементов. Хеш-таблица с открытой адресацией, эффективность поиска в среднем. Применение хеш-таблиц в файлах.
6	Бинарные деревья. Основные понятия	Понятие бинарного дерева. Представление бинарного дерева. Свойства. Обход бинарного дерева рекурсивный.
7	Бинарные деревья поиска	Понятие бинарного дерева поиска. Базовый интерфейс двоичного дерева поиска.
8	Красно-черные деревья	Сбалансированное дерево поиска. Понятие красно-черного дерева. Структура узла дерева. Основные операции. Операции восстановления структуры красно-чёрного дерева. Применение.
9	АВЛ-деревья	Сбалансированные по высоте деревья. Понятие AVL-дерева. Операция балансировки вершины. Виды вращений. Операции над AVL-деревьями. Эффективность. Применение.
10	2-3 деревья и другие	Понятие 2-3 дерева. Поиск в 2-3 деревьях. Добавление нового узла 2-3 дерева. Преобразование 2-3 дерева. B-дерево k-го порядка. B+ дерево. AA-деревья. Сравнения разных видов деревьев.
11	Кучи	Понятие кучи. Двоичная куча. Реализация очереди с приоритетом. Примеры применения двоичной кучи. Биномиальные кучи. Фибоначчиевы кучи.
12	Вычислительная геометрия	Элементы вычислительной геометрии. Базовые процедуры. Поиск пересекающихся отрезков. Задача о ближайших точках. Задача об наиболее удалённых точках. Проверка выпуклости многоугольника. Построение звёзчатого многоугольника. Нахождение выпуклой оболочки множества точек. Триангуляция многоугольника.
13	Графы. Основные понятия	Начальные понятия теории графов. Представление графа. Операции над графами. Понятие подграфа.
14	Методы поиска в глубину и в ширину в графах	Поиск в глубину (Depth-first search, DFS). Поиск в глубину в неориентированном графе. Глубинный остоновый лес. Поиск в глубину в ориентированном графе. Решение задачи топологической сортировки методом поиска в глубину. Поиск компонент связности в графе. Метод поиска в ширину (BFS, Breadth-first search). Нахождение кратчайшего пути в лабиринте. Минимальное остовное дерево. Понятие остовного дерева. Способы построения остовных деревьев. Алгоритм Борувки. Алгоритм Крускала. Алгоритм Прима.
15	Методы поиска	Алгоритм Дейкстры нахождения кратчайшего

	кратчайшего расстояния	пути. Алгоритм Беллмана-Форда. Алгоритм Флойда нахождения кратчайших путей между парами вершин. Эйлеровы графы. Алгоритмы поиска выхода из лабиринта.
16	Поиск решения в комбинаторных задачах	Перебор вариантов. Бэктрекинг, общий алгоритм. Оптимизационные задачи. Метод ветвей и границ для решения оптимизационных задач. Задача коммивояжера. Оценки трудоемкости. Приближенные решения задачи коммивояжера. Приближенное решение задачи коммивояжера с помощью минимального остова.
17	Комбинаторные задачи на графах	Минимальная раскраска графа, переборный алгоритм. Приближенные алгоритмы раскраски графа, основанные на понятии соцветных вершин. Раскраска методом ветвей и границ. Гамильтонов цикл. Поиск клик в графе. Узельное покрытие.
18	Динамическое программирование	Понятие динамического программирования. Признаки возможности применения динамического программирования. Постановка задачи динамического программирования. Этапы разработки алгоритма динамического программирования. Примеры решения задач методом динамического программирования.
19	Поиск цепочек символов	Основные понятия. Наивный (прямой) поиск подстроки. Алгоритм Рабина-Карпа. Алгоритм Бойера—Мура. Алгоритм Бойера-Мура со сдвигом по стоп-символам. Алгоритм Кнута-Морриса-Пратта. Сравнение алгоритмов.
20	Жадные алгоритмы	Понятие жадного алгоритма. Задача о заявках. Задача о рюкзаке. Размен монет. Кодирование информации. Кодирование по Хаффмену.
21	NP-полнота задачи выполнимости	Классы P и NP задач. Теорема Кука о задаче выполнимости булевых формул. NP-полнота задачи выполнимости. Задача 3-выполнимости. Раскраска графа. Клики. Узельное покрытие. Гамильтоновы циклы. Задача коммивояжера.
22	Связь задач по сложности	NP-трудные задачи. Класс языков P-SPACE. Связь ДМТ и НМТ по емкостной сложности. Связь классов языков P-SPACE, P, NP-полных и NP-трудных.

6. Рекомендуемая тематика учебных занятий в форме контактной работы

Рекомендуемая тематика учебных занятий лекционного типа (предусматривающих преимущественную передачу учебной информации преподавателями):

№	Наименование раздела	Тема лекции
1	Введение	Лекция 1. Предмет дисциплины и ее задачи. Связь с другими дисциплинами учебного плана направления и специальности.
2	Структуры данных	Лекция 2. Стеки, очереди, списки, их

		моделирование с помощью массивов. Представления множеств в виде массивов и списков. Лекция 3. Графы и различные способы их представления. Таблицы. Выбор наиболее эффективных структур данных.
3	Сортировки	Лекция 4. Простейшие алгоритмы сортировки. Алгоритм Шелла. Быстрая сортировка Хоара, оценка его сложности в среднем. Лекция 5. Пирамидальная сортировка. Сортировка слиянием. Цифровая сортировка. Цифровая сортировка строк. Лекция 6. Особенности задачи сортировки информации на файлах. Сбалансированное слияние. Многофазная сортировка, ее анализ. Особенности практической реализации.
4	Порядковые статистики	Лекция 8. Задача определения k-го элемента. Алгоритм, основанный на быстрой сортировке, его сложность в среднем. Алгоритм, эффективный в наилучшем случае.
5	Хеш-таблицы	Лекция 9. Задача хеширования. Хеш-функция. Хеш-таблица с областью переполнения, поиск, удаление элементов. Хеш-таблица с открытой адресацией, эффективность поиска в среднем. Применение хеш-таблиц в файлах.
6	Бинарные деревья. Основные понятия	Лекция 10. Понятие бинарного дерева. Представление бинарного дерева. Свойства. Обход бинарного дерева рекурсивный.
7	Бинарные деревья поиска	Лекция 11. Понятие бинарного дерева поиска. Базовый интерфейс двоичного дерева поиска.
8	Красно-черные деревья	Лекция 12. Понятие красно-черного дерева. Структура узла дерева. Основные операции.
9	АВЛ-деревья	Лекция 13. Понятие АВЛ-дерево
10	2-3 деревья и другие	Лекция 14. Понятие 2-3 дерева. В-дерево k-го порядка. В+ дерево. АА-деревья. Сравнения разных видов деревьев.
11	Кучи	Лекция 15. Понятие кучи. Реализация очереди с приоритетом. Примеры применения двоичной кучи.
12	Вычислительная геометрия	Лекция 16. Элементы вычислительной геометрии. Базовые процедуры. Лекция 17. Проверка выпуклости многоугольника. Построение звёзчатого многоугольника. Нахождение выпуклой оболочки множества точек.
13	Графы. Основные понятия	Лекция 18. Начальные понятия теории графов. Представление графа. Операции над графами. Понятие подграфа.
14	Методы поиска в глубину и в ширину в графах	Лекция 19. Поиск в глубину (Depth-first search, DFS). Поиск в глубину в неориентированном графе. Лекция 20. Метод поиска в ширину (BFS, Breadth-first search). Нахождение кратчайшего пути в лабиринте.
15	Методы поиска кратчайшего расстояния	Лекция 21. Алгоритм Дейкстры нахождения кратчайшего пути. Алгоритм Беллмана-Форда. Лекция 22. Алгоритм Флойда нахождения

		кратчайших путей между парами вершин. Эйлеровы графы.
16	Поиск решения в комбинаторных задачах	Лекция 23. Перебор вариантов. Бэктрекинг, общий алгоритм. Оптимизационные задачи. Лекция 24. Задача коммивояжера.
17	Комбинаторные задачи на графах	Лекция 25. Минимальная раскраска графа, переборный алгоритм. Лекция 26. Гамильтонов цикл. Поиск клика в графе.
18	Динамическое программирование	Лекция 27. Понятие динамического программирования. Признаки возможности применения динамического программирования. Лекция 28. Постановка задачи динамического программирования. Этапы разработки алгоритма динамического программирования. Примеры решения задач методом динамического программирования.
19	Поиск цепочек символов	Лекция 29. Основные понятия. Наивный (прямой) поиск подстроки. Алгоритм Рабина-Карпа. Алгоритм Бойера—Мура. Лекция 30. Алгоритм Бойера-Мура со сдвигом по стоп-символам. Алгоритм Кнута-Морриса-Пратта. Сравнение алгоритмов.
20	Жадные алгоритмы	Лекция 31. Понятие жадного алгоритма. Задача о заявках. Задача о рюкзаке. Лекция 32. Размен монет. Кодирование информации. Кодирование по Хаффмену.
21	NP-полнота задачи выполнимости	Лекция 33. Классы P и NP задач. Теорема Кука о задаче выполнимости булевых формул. NP-полнота задачи выполнимости. Лекция 34. Задача 3-выполнимости. Раскраска графа. Клики. Узельное покрытие. Гамильтоновы циклы. Задача коммивояжера.
22	Связь задач по сложности	Лекция 35. NP-трудные задачи. Класс языков P-SPACE. Связь ДМТ и НМТ по емкостной сложности. Связь классов языков P-SPACE, P, NP-полных и NP-трудных.

Рекомендуемая тематика практических занятий:

№ п/п	Наименование Темы	Содержание темы
1	Тема 2. Структуры данных	Задача о скобках. Задача об арифметическом выражении. Задача о простых множителях.
2	Тема 3. Сортировки	Метод «пузырька» $O(n^2)$. Сортировка вставками $O(n^2)$. Сортировка посредством выбора $O(n^2)$. Сортировка Шелла. Корневая сортировка. Пирамидальная сортировка. Сортировка слиянием. Быстрая сортировка. Внешняя многофазная сортировка
3	Тема 5. Хеш-таблицы	Хеш-таблицы с наложением. Хеш-таблицы со списками.
4	Тема 6. Бинарные деревья. Основные понятия	Рекурсивные обходы (прямой, центрированный, концевой). Не рекурсивный прямой обход.
5	Тема 7. Бинарные	Операции над БДП: поиск, добавление, удаление.

	деревья поиска	Сортировка бинарным деревом поиска.
6	Тема 8. Красно-черные деревья	Операции над красно-черными деревьями: поиск, добавление, удаление
7	Тема 12. Вычислительная геометрия	Записать алгоритмы нахождения точек пересечения двух прямых, прямой и отрезка, двух отрезков, прямой и окружности, отрезка и окружности, двух окружностей.
8	Тема 14. Методы поиска в глубину и в ширину в графах	Найти в заданном графе кратчайшие пути из заданной вершины до всех остальных вершин с помощью поиска в ширину Найти в заданном графе количество и состав компонент связности с помощью поиска в ширину. Найти в заданном графе количество и состав компонент связности с помощью поиска в глубину Найти в заданном орграфе количество и состав сильно связанных компонент с помощью поиска в глубину. Реализовать алгоритм Крускала нахождения минимального покрывающего дерева. Реализовать алгоритм Прима нахождения минимального покрывающего дерева.
9	Тема 15. Методы поиска кратчайшего расстояния	Реализовать алгоритм Дейкстры поиска кратчайших путей из одной вершины, используя в качестве приоритетной очереди обычный массив Реализовать алгоритм Беллмана-Форда поиска кратчайших путей из одной вершины Реализовать алгоритм нахождения эйлерова цикла в неориентированном графе, заданном матрицей смежности.
10	Тема 17. Комбинаторные задачи на графах	Решить задачу о раскраске графа.
11	Тема 18. Динамическое программирование	Решить дискретную задачу о рюкзаке.
12	Тема 19. Поиск цепочек символов	Реализовать алгоритм поиска по образцу с помощью конечного автомата Реализовать алгоритм Кнута-Морриса-Пратта для поиска по образцу Реализовать алгоритм Бойера-Мура для поиска по образцу Реализовать алгоритм Рабина для поиска по образцу
13	Тема 21. NP-полнота задачи выполнимости	Решить задачу о раскладке по ящикам Решить задачу о суммах подмножеств, используя жадный алгоритм.

На практических занятиях решаются задачи по теме занятия.

Требования к самостоятельной работе обучающихся

1. Работа с лекционным материалом, предусматривающая проработку конспекта лекций и учебной литературы, по всем темам из п. 6 настоящей рабочей программы.
2. Выполнение домашнего задания, предусматривающего решение задач, выполнение упражнений, выдаваемых на практических занятиях, по всем темам из п. 6 настоящей рабочей программы.

Руководствуясь положениями статьи 47 и статьи 48 Федерального закона от 29 декабря 2012 г. N 273-ФЗ «Об образовании в Российской Федерации» научно-

педагогические работники и иные лица, привлекаемые университетом к реализации данной образовательной программы, пользуются предоставленными академическими правами и свободами в части свободы преподавания, свободы от вмешательства в профессиональную деятельность; свободы выбора и использования педагогически обоснованных форм, средств, методов обучения и воспитания; права на творческую инициативу, разработку и применение авторских программ и методов обучения и воспитания в пределах реализуемой образовательной программы и отдельной дисциплины.

Исходя из рамок, установленных учебным планом по трудоемкости и видам учебной работы по дисциплине, преподаватель самостоятельно выбирает тематику занятий по формам и количеству часов проведения контактной работы: лекции и иные учебные занятия, предусматривающие преимущественную передачу учебной информации преподавателем и (или) занятия семинарского типа (семинары, практические занятия, практикумы, лабораторные работы, коллоквиумы и иные аналогичные занятия), и (или) групповые консультации, и (или) индивидуальную работу обучающихся с преподавателем, в том числе индивидуальные консультации (по курсовым работам/проектам – при наличии курсовой работы/проекта по данной дисциплине в учебном плане).

Рекомендуемая тематика занятий максимально полно реализуется в контактной работе с обучающимися очной формы обучения. В случае реализации образовательной программы в заочной / очно-заочной форме трудоемкость дисциплины сохраняется, однако объем учебного материала в значительной части осваивается обучающимися в форме самостоятельной работы. При этом требования к ожидаемым образовательным результатам обучающихся по данной дисциплине не зависят от формы реализации образовательной программы.

7. Особенности преподавания учебной дисциплины (модуля) для обучающихся с инвалидностью и ограниченными возможностями здоровья. Методические рекомендации по видам занятий

Студенты с нарушениями опорно-двигательного аппарата (маломобильные студенты, студенты, имеющие трудности передвижения и патологию верхних конечностей)

- 7.1. Специальные условия, обеспечиваемые в процессе преподавания дисциплины
- возможность использовать специальное программное обеспечение и специальное оборудование и позволяющее компенсировать двигательное нарушение (коляски, ходунки, трости и др.);
 - предоставление возможности предкурсового ознакомления с содержанием учебной дисциплины и материалом по курсу;
 - применение дополнительных средств активизации процессов запоминания и повторения;
 - опора на определенные и точные понятия;
 - использование для иллюстрации конкретных примеров;
 - применение вопросов для мониторинга понимания;
 - разделение изучаемого материала на небольшие логические блоки;
 - увеличение доли конкретного материала и соблюдение принципа от простого к сложному при объяснении материала;
 - наличие четкой системы и алгоритма организации самостоятельных работ и проверки заданий с обязательной корректировкой и комментариями;
 - увеличение доли методов социальной стимуляции (обращение внимания, апелляция к ограничениям по времени, контактные виды работ, групповые задания др.);
 - обеспечение беспрепятственного доступа в помещения, а также пребывания них;

– наличие возможности использовать индивидуальные устройства и средства, позволяющие обеспечить реализацию эргономических принципов и комфортное пребывание на месте в течение всего периода учёбы (подставки, специальные подушки и др.).

7.2. Адаптационные и вспомогательные технологии, используемые в процессе преподавания дисциплины:

Технологии здоровьесбережения: обеспечиваются соблюдением ортопедического режима (использование ходунков, инвалидных колясок, трости), регулярной сменой положения тела в целях нормализации тонуса мышц спины, профилактикой утомляемости, соблюдение эргономического режима и обеспечением архитектурной доступности среды (окружающее пространство, расположение учебного инвентаря и оборудования аудиторий обеспечивают возможность доступа в помещения и комфортного нахождения в нём).

ИКТ технологии: обеспечены возможностью применения ПК и специализированных индивидуальных компьютерных средств (специальные клавиатуры, мыши, компьютерная программа «виртуальная клавиатура» и др.).

Технологии дистанционного обучения: обеспечиваются системой электронного образовательного контента БФУ им. И. Канта – электронной информационно-образовательной средой (далее ЭИОС). ЭИОС предоставляет студентам с инвалидностью возможность выполнять различные операции:

- получать варианты заданий и отправлять выполненные;
- узнавать результаты выполненных работ и знакомиться с рецензией на них;
- получать различную справочную информацию, касающуюся учебного процесса и посылать сообщения преподавателю и любому из администраторов;
- отправлять материалы, относящиеся к дисциплинам текущего семестра, а также отчеты по практике и другие файлы;
- иметь дистанционный доступ к информационным ресурсам: учебным и учебно-методическим материалам, расписанию занятий и т.д.;
- задавать вопросы преподавателю по его учебной дисциплине, получать конкретную информацию по тем или иным учебным и/или организационным вопросам,
- проходить тестирование, выполняя задания на выбор правильных ответов, установление соответствия, заполнение пропусков, установление истинности или ложности, а также давать развернутые ответы на поставленные вопросы.

Для студентов, не имеющих возможности посещать очные занятия, осуществляется онлайн-консультирование. Консультации предполагают дополнительный разбор учебного материала и восполнение пробелов в знаниях студентов.

Технологии индивидуализации обучения: обеспечиваются возможностью применения индивидуальных устройств и средств, ПК, учетом темпов работы и утомляемости, предоставлением дополнительных консультаций.

7.3. Адаптация процедуры проведения промежуточной аттестации

В ходе проведения промежуточной аттестации предусмотрено:

- предъявление обучающимся печатных и (или) электронных материалов в формах, адаптированных к ограничениям их здоровья;
- возможность пользоваться индивидуальными устройствами и средствами, позволяющими адаптировать материалы, осуществлять прием и передачу информации с учетом их индивидуальных особенностей;
- увеличение продолжительности проведения аттестации;
- возможность присутствия ассистента и оказания им необходимой помощи (занять рабочее место, передвигаться, прочитать и оформить задание, общаться с преподавателем).

текущий контроль успеваемости и промежуточная аттестация проводятся с учетом их индивидуальных особенностей.

При проведении текущего контроля успеваемости и промежуточной аттестации обеспечивается соблюдение следующих требований:

- проведение текущего контроля успеваемости и промежуточной аттестации для лица с ОВЗ в одной аудитории совместно с обучающимися, не имеющими ограниченных возможностей здоровья, если это не создает трудностей для обучающихся при прохождении текущего контроля успеваемости и промежуточной аттестации;

- присутствие в аудитории ассистента (ассистентов), оказывающего лицам с ОВЗ необходимую техническую помощь с учетом их индивидуальных особенностей (занять рабочее место, передвигаться, прочесть и оформить задание, общаться с преподавателем (ями) / членами Комиссии);

- пользование лицам с ОВЗ необходимыми техническими средствами при прохождении текущего контроля успеваемости и промежуточной аттестации с учетом их индивидуальных особенностей;

- обеспечение возможности беспрепятственного доступа лицам с ОВЗ в аудитории, санитарные и другие помещения, а также их пребывания в указанных помещениях (наличие пандусов, поручней, расширенных дверных проемов, лифтов, при отсутствии лифтов аудитория должна располагаться на первом этаже, наличие специальных кресел и других приспособлений).

Все локальные нормативные акты по вопросам проведения текущего контроля успеваемости и промежуточной аттестации доводятся до сведения лиц с ОВЗ в доступной для них форме.

В зависимости от индивидуальных особенностей лиц с ОВЗ обеспечивается выполнение следующих требований при проведении текущего контроля успеваемости и промежуточной аттестации:

а) для лиц с нарушениями опорно-двигательного аппарата (тяжелыми нарушениями двигательных функций верхних конечностей или отсутствием верхних конечностей):

- письменные задания выполняются обучающимися на компьютере со специализированным программным обеспечением или надиктовываются ассистенту;

- по их желанию испытания текущего контроля успеваемости и промежуточной аттестации проводятся в устной форме

При проведении промежуточной аттестации обеспечивается соблюдение следующих дополнительных требований в зависимости от физических нарушений (или индивидуальных особенностей) обучающихся с ограниченными возможностями здоровья и инвалидов:

для лиц с нарушениями опорно-двигательного аппарата (тяжелыми нарушениями двигательных функций верхних конечностей или отсутствием верхних конечностей):

– письменные задания надиктовываются ассистенту;

– по желанию обучающихся промежуточная аттестация может проводиться в устной форме (устное собеседование по вопросам курса, ответы на вопросы в форме предварительно подготовленной аудиозаписи).

- увеличено время на подготовку

Лекционные занятия.

В ходе лекционных занятий обучающимся с инвалидностью и ограниченными возможностями здоровья рекомендуется выполнять следующие действия. Вести конспектирование учебного материала. Обращать внимание на категории, формулировки, раскрывающие содержание тех или иных явлений и процессов, научные выводы и практические рекомендации по их применению. Задавать преподавателю уточняющие вопросы с целью уяснения теоретических положений, разрешения спорных ситуаций.

Желательно оставить в рабочих конспектах поля, на которых во внеаудиторное время можно сделать пометки из рекомендованной литературы, дополняющие материал

прослушанной лекции, а также подчеркивающие особую важность тех или иных теоретических положений.

Практические и семинарские занятия.

На практических и семинарских занятиях в зависимости от темы занятия выполняется поиск информации по решению проблем, практические упражнения, контрольные работы, выработка индивидуальных или групповых решений, итоговое обсуждение с обменом знаниями, участие в круглых столах, разбор конкретных ситуаций, командная работа, представление портфолио и т.п.

Самостоятельная работа.

Самостоятельная работа осуществляется в виде изучения литературы, эмпирических данных по публикациям и конкретных ситуаций из практики, подготовке индивидуальных работ, работа с лекционным материалом, самостоятельное изучение отдельных тем дисциплины; поиск и обзор литературы и электронных источников; чтение и изучение учебника и учебных пособий.

8. Фонд оценочных средств

8.1. Перечень компетенций с указанием этапов их формирования в процессе освоения образовательной программы в рамках учебной дисциплины

Основными этапами формирования указанных компетенций при изучении обучающимися дисциплины являются последовательное изучение содержательно связанных между собой тем учебных занятий. Изучение каждой темы предполагает овладение обучающимися необходимыми компетенциями. Результат аттестации обучающихся на различных этапах формирования компетенций показывает уровень освоения компетенций.

Контролируемые разделы (темы) дисциплины	Индекс контролируемой компетенции (или её части)	Оценочные средства по этапам формирования компетенций
		текущий контроль по дисциплине
Тема 1. Введение	УК-1, ОПК-2	Лабораторная работа
Тема 2. Структуры данных	УК-1, ОПК-2	Лабораторная работа
Тема 3. Сортировки	УК-1, ОПК-2	Лабораторная работа
Тема 4. Порядковые статистики	УК-1, ОПК-2	Тест
Тема 5. Хеш-таблицы	УК-1, ОПК-2	Тест
Тема 6. Бинарные деревья. Основные понятия	УК-1, ОПК-2	Тест
Тема 7. Бинарные деревья поиска	УК-1, ОПК-2	Тест
Тема 8. Красно-черные деревья	УК-1, ОПК-2	Лабораторная работа
Тема 9. AVL-деревья	УК-1, ОПК-2	Лабораторная работа
Тема 10. 2-3 деревья и другие	УК-1, ОПК-2	Лабораторная работа
Тема 11. Кучи	УК-1, ОПК-2	Тест
Тема 12. Вычислительная геометрия	УК-1, ОПК-2	Лабораторная работа
Тема 13. Графы. Основные понятия	УК-1, ОПК-2	Тест
Тема 14. Методы поиска в глубину и в ширину в графах	УК-1, ОПК-2	Лабораторная работа

Контролируемые разделы (темы) дисциплины	Индекс контролируемой компетенции	Оценочные средства по этапам формирования компетенций
		текущий контроль по дисциплине
Тема 15. Методы поиска кратчайшего расстояния	УК-1, ОПК-2	Лабораторная работа
Тема 16. Поиск решения в комбинаторных задачах	УК-1, ОПК-2	Тест
Тема 17. Комбинаторные задачи на графах	УК-1, ОПК-2	Лабораторная работа
Тема 18. Динамическое программирование	УК-1, ОПК-2	Лабораторная работа
Тема 19. Поиск цепочек символов	УК-1, ОПК-2	Лабораторная работа
Тема 20. Жадные алгоритмы	УК-1, ОПК-2	Лабораторная работа
Тема 21. NP-полнота задачи выполнимости	УК-1, ОПК-2	Лабораторная работа
Тема 22. Связь задач по сложности	УК-1, ОПК-2	Тест

8.2. Типовые контрольные задания или иные материалы, необходимые для оценки знаний, умений и навыков и (или) опыта деятельности процессе текущего контроля

Типовой тест к теме «AVL-деревья»

1. Отметить правильный (ые) ответ (ы): «Основное свойство бинарного дерева поиска»	<p>А) Если x — узел бинарного дерева поиска, а узел y находится в левом поддереве x, то $key[y] \geq key[x]$. Если узел y находится в правом поддереве x, то $key[x] \geq key[y]$.</p> <p>Б) Если x — узел бинарного дерева поиска, а узел y находится в левом поддереве x, то $key[y] \geq key[x]$. Если узел y находится в правом поддереве x, то $key[x] \leq key[y]$.</p> <p>В) Если x — узел бинарного дерева поиска, а узел y находится в левом поддереве x, то $key[y] \leq key[x]$. Если узел y находится в правом поддереве x, то $key[x] \leq key[y]$.</p> <p>Г) Если x — узел бинарного дерева поиска, а узел y находится в левом поддереве x, то $key[y] > key[x]$. Если узел y находится в правом поддереве x, то $key[x] < key[y]$.</p>
2. Отметить правильный (ые) ответ (ы): «Выберите операции над AVL-деревьями»	<p>А) Добавление вершины</p> <p>Б) Перекрашивание вершины</p> <p>В) Удаление вершины</p> <p>Г) Поиск вершины</p> <p>Д) Разбиение на два дерева</p> <p>Е) Слияние двух деревьев</p>
3. Продолжить правильно утверждение: «AVL-дерево – это»	<p>А) сбалансированное двоичное дерево, в котором поддерживается следующее свойство: для каждой его вершины высота её двух поддеревьев различается не более чем на 1.</p> <p>Б) сбалансированное двоичное дерево поиска, в котором поддерживается следующее свойство: для каждой его вершины высота её двух поддеревьев различается не более, чем на 1.</p> <p>В) сбалансированное двоичное дерево поиска, в</p>

	<p>котором поддерживается следующее свойство: для каждой его вершины высота её двух поддеревьев различается более, чем на 1.</p>
<p>4. Отметить правильный (ые) ответ (ы): «Для AVL-деревьев определены следующие виды вращений:»</p>	<p>А) малое левое вращение Б) большое правое вращение В) малое правое вращение Г) перестановка вершин Д) большое левое вращение</p>
<p>5. Продолжить правильно утверждение: «Балансировкой вершины</p>	<p>А) Балансировкой вершины называется операция, которая в случае разницы высот левого и правого поддеревьев $h(L) - h(R) < 2$, изменяет связи предок-потомок в поддереве данной вершины так, чтобы восстановилось свойство дерева $h(L) - h(R) \leq 1$, иначе ничего не меняет. Б) Балансировкой вершины называется операция, которая в случае разницы высот левого и правого поддеревьев $h(L) - h(R) < 3$, изменяет связи предок-потомок в поддереве данной вершины так, чтобы восстановилось свойство дерева $h(L) - h(R) \leq 2$, иначе ничего не меняет. В) Балансировкой вершины называется операция, которая в случае разницы высот левого и правого поддеревьев $h(L) - h(R) > 2$, изменяет связи предок-потомок в поддереве данной вершины так, чтобы восстановилось свойство дерева $h(L) - h(R) \leq 1$, иначе ничего не меняет.</p>

6.3.2. Типовые тесты КСР

<p>1. Выберите правильное продолжение определения: «Конечный граф $G = (V, E)$ состоит из конечного множества вершин $V = \{v_1, v_2, \dots\}$ и ...</p>	<p>А) неполного множества ребер $E\{e_1, e_2, \dots\}$ Б) счётного множества ребер $E\{e_1, e_2, \dots\}$ В) бесконечного множества ребер $E\{e_1, e_2, \dots\}$ Г) конечного множества ребер $E\{e_1, e_2, \dots\}$</p>
<p>2. Выберите правильное продолжение определения: «Граф называется ориентированным, если пара вершин (v, w), соответствующая каждому ребру, ...»</p>	<p>А) не задана Б) неупорядочена В) упорядочена Г) отсортирована</p>
<p>3. Выберите правильное продолжение определения: «Кликой графа G называется..</p>	<p>А) подмножество его вершин, такое, что между каждой парой вершин этого подмножества существует ребро, и это подмножество не принадлежит никакому большему подмножеству с тем же свойством Б) любое подмножество его вершин В) максимальный полный обход графа G Г) максимальный полный подграф графа G</p>
<p>4. На рисунке изображены операции</p> <p style="text-align: center;">G G' G''</p>	<p>А) стягивание ребра Б) подразбиение ребра В) удаление ребра Г) удаление вершины</p>
<p>5. Выберите правильное продолжение определения: «Маршрут в графе – это...»</p>	<p>А) последовательность вершин x_1, x_2, \dots, x_n, такая, что для каждого $i = 1, 2, \dots, n-1$ вершины x_i и x_{i+1} соединены ребром.</p>

	<p>Б) последовательность вершин $x_1, x_2 \dots x_n$, такая, что для каждого $i = 1, 2 \dots n - 1$ вершины x_i и x_{i+1} соединены несколькими ребрами</p> <p>В) последовательность вершин $x_1, x_2 \dots x_n$, идущих друг за другом</p>
<p>6 Выберите правильное продолжение определения: «Путь – это...»</p>	<p>А) маршрут, в котором ребра могут повторяться</p> <p>Б) маршрут, в котором все ребра различны</p> <p>В) маршрут, в котором возможно повторное прохождение по одному и тому же ребру</p>
<p>7. Отметить правильный (ые) ответ (ы): «К достаточным условиям существования гамильтоновых графов относится...»</p>	<p>А) условие, что всякий полный граф является гамильтоновым</p> <p>Б) условие, что если для любой пары вершин v_u и v_v графа G с m вершинами справедливо неравенство $\rho(v_u) + \rho(v_v) \geq m$,</p> <p>В) условие, что всякий оргграф является гамильтоновым</p> <p>Г) условие, что если в простом графе с $n \geq 3$ вершинами $\rho(v) \geq n/2$ для любой вершины v</p>
<p>8. Ниже представлен программный код</p> <pre>const MAX_N = 10; var graph: array [1..MAX_N, 1..MAX_N] of boolean; visited: array [1..MAX_N] of boolean; procedure dfs (v: integer); var i: integer; begin visited[v] := true; for i := 1 to MAX_N do if graph[v, i] and not visited[i] then dfs(i); end;</pre>	<p>А) поиска в глубину</p> <p>Б) поиска в ширину</p> <p>В) сортировки вставками</p> <p>Г) сортировки обменами</p>
<p>9. Отметить правильный (ые) ответ (ы): «Представленная итерационная формула является частью алгоритма...»</p> $A_{ij}^k = \min(A_{ij}^{k-1}, A_{ik}^{k-1}, A_{kj}^{k-1})$	<p>А) алгоритма Дейкстры</p> <p>Б) алгоритма Беллмана-Форда</p> <p>В) алгоритма Флойда</p> <p>Г) формулы Зейделя</p>
<p>10. Отметить правильный (ые) ответ (ы): «Для нахождения выхода из лабиринта необходимо руководствоваться...»</p>	<p>А) пятью правилами</p> <p>Б) тремя правилами</p> <p>В) четырьмя правилами</p> <p>Г) здравым смыслом</p>
<p>10. Отметить правильный (ые) ответ (ы): «Какие этапы относятся к этапам динамического программирования»</p>	<p>А). Описание структуры оптимального решения.</p> <p>Б) Рекурсивное определение значения, соответствующего оптимальному решению.</p> <p>В) Вычисление значения, соответствующего оптимальному решению, с помощью метода восходящего анализа.</p> <p>Г) Составление оптимального решения на основе информации, полученной на предыдущих этапах.</p> <p>Д) Внесение изменений в структуру оптимального решения</p>
<p>11. Отметить правильный (ые) ответ (ы): «К жадным алгоритмам можно отнести»</p>	<p>А) приближённую задачу о коммивояжёре</p> <p>Б) приближённую задачу о раскладке по рюкзакам</p>

	В) приближённую задачу о раскраске графа Г) задачу о назначении
12. Правильно продолжить утверждение: «В алгоритме Бойера-Мура применяются массивы»	А) прыжков и перемещений Б) скачков и сдвигов В) прыжков и сдвигов

Примерные темы практических групповых заданий

1. Задача. Кампус

Имя входного файла:	building.in
Имя выходного файла:	building.out
Ограничение по времени:	1 секунда
Ограничение по памяти:	256 мегабайт

Новое здание кампуса Университета Байтбурга имеет n этажей, пронумерованных снизу вверх от 1 до n . Комнаты студентов расположены в нескольких подъездах.

В каждом подъезде на этажах, номер которых кратен числу k , расположено по x комнат, а на остальных этажах расположено по y комнат.

Комнаты внутри каждого подъезда пронумерованы последовательными натуральными числами. Номера комнат на первом этаже имеют наименьшие значения в этом подъезде, затем следуют номера комнат на втором этаже, и так далее. Комнаты в первом подъезде пронумерованы, начиная с 1, в каждом следующем подъезде нумерация комнат начинается с числа, следующего после максимального номера комнаты в предыдущем подъезде.

На рис. 1 показаны номера комнат в здании с $n = 7$ этажами, 3 подъездами, и параметрами $k = 3$, $x = 2$, $y = 3$.

	Подъезд 1	Подъезд 2	Подъезд 3
7 этаж	17, 18, 19	36, 37, 38	55, 56, 57
6 этаж	15, 16	34, 35	53, 54
5 этаж	12, 13, 14	31, 32, 33	50, 51, 52
4 этаж	9, 10, 11	28, 29, 30	47, 48, 49
3 этаж	7, 8	26, 27	45, 46
2 этаж	4, 5, 6	23, 24, 25	42, 43, 44
1 этаж	1, 2, 3	20, 21, 22	39, 40, 41

Рис. 1. Пример нумерации комнат в здании

Для организации расселения студентов администрация кампуса должна по номеру комнаты оперативно определять этаж, на котором она находится.

Требуется написать программу, которая по заданным числам n , k , x и y , а также по номерам комнат, определяет для каждой комнаты, на каком этаже она находится.

Формат входного файла

Первая строка входного файла содержит натуральные числа n , k , x и y ($1 \leq n \leq 10^9$, $1 \leq k \leq n$, $1 \leq x, y \leq 10^9$). Соседние числа разделены ровно одним пробелом.

Вторая строка входного файла содержит натуральное число q — количество номеров комнат, для которых требуется определить этаж ($1 \leq q \leq 1000$).

Третья строка содержит q целых чисел a_1, a_2, \dots, a_q — номера комнат ($1 \leq a_i \leq 10^{18}$). Можно считать, что в здании так много подъездов, что все комнаты с заданными номерами существуют.

Формат выходного файла

Требуется вывести q чисел, по одному на строке. Для каждого номера комнаты во входном файле требуется вывести номер этажа, на котором она находится.

Пример входных и выходных файлов

building.in	building.out
7 3 2 3	1
4	7
1 19 20 50	1
	5

2. Задача. «Шахматный матч»

Входной файл: chess.in

Выходной файл: chess.out

Ограничение времени: 1 секунда на тест

Ограничение памяти: 128 М байт

Марк и Максим играют между собой шахматный матч. Вероятность того, что в одной партии победит Марк, равна $a/(a+b+c)$. Вероятность того, что в одной партии победит Максим, равна $b/(a+b+c)$. Соответственно вероятность ничьей равна $c/(a+b+c)$. Мальчики договорились, что матч будет состоять не более, чем из N партий. Но если кто-то из них вырвется вперед на K очков, то матч сразу заканчивается. Ваша задача – найти ожидаемую продолжительность шахматного матча.

Вход

Во входном файле записаны пять целых чисел – a, b, c, N, K ($1 \leq a, b, c \leq 10^6, 3 \leq N \leq 10, 1 \leq K < N$).

Выход

Запишите в выходной файл ожидаемое количество партий, которые будут сыграны в матче, с четырьмя дробными цифрами.

Примеры входа и выхода

chess.in	chess.out
1 2 1 5 5	5.0000
1 2 1 5 4	4.9336
1 2 1 5 2	3.6133
1 2 1 5 1	1.3320

Пояснение

Победитель партии получает 1 очко, проигравший – 0 очков, если партия заканчивается вничью, то оба игрока получают по $\frac{1}{2}$ очка.

3. Задача. "Волшебник"

Ограничение времени: 1 секунда на тест

Ограничение памяти: 256 М байт

Волшебник имеет N магических предметов ($1 \leq N \leq 30$), каждый из которых характеризуется своей ценностью v_i ($0 < v_i \leq 10000$). Он может произнести M заклинаний ($1 \leq M \leq 10$), изменяющих ценность имеющихся предметов. Каждое заклинание может быть произнесено не более одного раза. Произнесенное заклинание действует на все имеющиеся предметы. Заклинания делятся на 2 типа. После сотворения заклинания первого типа с номером j стоимость предмета i изменяется в D_{ij} раз (если $1 < D_{ij} \leq 100$, абсолютная величина стоимости увеличивается, при $0 \leq D_{ij} < 1$ уменьшается, при $D_{ij} = 1$ остается неизменной). Заклинание второго типа с номером j изменяет стоимость предмета i на R_{ij} (если $R_{ij} > 0$, стоимость увеличивается, при $R_{ij} < 0$ - уменьшается, при $R_{ij} = 0$ остается неизменной). Волшебник должен с помощью известных ему заклинаний добиться того, чтобы суммарная ценность имеющихся предметов была максимальной.

Вход

Текстовый файл **WIZARD.IN** содержит $M + 2$ строки. Первая строка содержит значения N и M . Следующая строка содержит значения v_i ($i = 1, \dots, N$). Наконец, каждая из

последних M строк соответствует одному заклинанию. Для заклинания первого типа эта строка содержит символ $*$ и значения D_{ij} ($i = 1, \dots, N$). Для заклинания второго типа она содержит символ $+$ и значения R_{ij} ($i = 1, \dots, N$). Данные в строках входного файла разделяются одним или несколькими пробелами.

Выход

Выходные данные помещаются в текстовый файл **WIZARD.OUT** и содержат две строки. Первая строка содержит получившуюся суммарную стоимость предметов (с точностью до 0.001), вторая - M разделенных одним пробелом чисел t_j ($j = 1, \dots, M$), где $t_j = k$, если заклинание j было произнесено k -м по счету, и $t_j = 0$, если заклинание не было произнесено.

Примеры входа и выхода

WIZARD.IN	WIZARD.OUT
4 2	29.000
2 2 2 2	1 2
* 3 2 1 2	
* 0.5 1 1 5	

8.3. Перечень вопросов и заданий для промежуточной аттестации по дисциплине

Вопросы для промежуточного контроля (экзамена)

1. Алгоритмы сортировки сложности n^2 : сортировка обменами, сортировка выбором.
2. Алгоритмы сортировки сложности n^2 : сортировка "пузырьком", сортировка бинарными вставками.
3. Стек. Задача о скобках. Задача об арифметическом выражении.
4. Простая очередь в линейном и закольцованном массиве. Задача о простых множителях.
5. Односвязный и двусвязный список.
6. Сортировка слиянием. Рекурсивный и не рекурсивный алгоритмы.
7. Сортировка QUICKSORT. Случайный выбор среднего элемента, медиана трех, метод Синглтона.
8. Сортировка Хоара. Сортировка списка.
9. Порядковые статистики.
10. Двоичная куча. Сортировка HEAPSORT.
11. Хеш-таблицы с наложением.
12. Хеш-таблицы со списками.
13. Произвольное дерево в формате "предок-левый потомок-правый сосед".
14. Бинарное дерево. Линейные бесскобочные записи. Линейные скобочные записи.
15. Бинарное дерево. Рекурсивные обходы. Обход сверху - вниз. Не рекурсивный полный обход.
16. Бинарное дерево поиска. Операции над БДП: поиск, добавление, удаление. Сортировка бинарным деревом поиска.
17. Построение AVL-дерева, добавление вершин.
18. Построение AVL-дерева, добавление и удаление вершин.
19. Построение AVL-дерева, поиск минимального и максимального элемента.
20. Построение прошитого AVL-дерева, поиск соседнего элемента.
21. Построение 2-3-дерева, добавление вершин.
22. Построение 2-3-дерева, добавление и удаление вершин.

Вопросы для промежуточного контроля (зачета с оценкой)

1. Геометрия на плоскости. Точка, прямая, луч, отрезок, окружность.

2. Геометрия на плоскости. Ориентированная площадь треугольника. Простой многоугольник. Выпуклый многоугольник.
3. Выпуклая оболочка. Метод "обертывания". Метод Грэхема.
4. Основные понятия теории графов.
5. Поиск в ширину. Проверка графа на двудольность.
6. Поиск в глубину. Сильно связанные компоненты.
7. Топологическая сортировка поиском в глубину. Топологическая сортировка последовательным удалением вершин.
8. Минимальное покрывающее дерево. Алгоритм Крускала. Алгоритм Прима.
9. Остовное дерево наименьшей стоимости, алгоритм Прима.
10. Остовное дерево наименьшей стоимости, алгоритм Крускала.
11. Остовное дерево наименьшей стоимости, алгоритм Крускала с алгоритмом быстрого объединения множеств (сжатие путей).
12. Кратчайшие пути из одной вершины. Алгоритм Дейкстры. Алгоритм Беллмана - Форда.
13. Кратчайшие пути для всех пар вершин. Алгоритм Флойда-Уоршола.
14. Жадные алгоритмы. Задача о размене. Задача о назначениях.
15. Динамическое программирование. Метод "снизу-вверх". Метод "сверху-вниз с динамической таблицей". Задача о НОП. Задача о произведении матриц. Задача об оптимальной триангуляции.
16. Комбинаторные алгоритмы. Рекурсивные и не рекурсивные генераторы подмножеств, выборки, перестановки.
17. Простейший алгоритм распознавания подцепочки.
18. Алгоритм распознавания подцепочки, вычисляющий функцию отказов.
19. Алгоритм Бауэра-Мура распознавания подцепочки.
20. Поиск в лабиринте. Рекурсивный вариант.
21. Поиск в лабиринте. Нерекурсивный вариант.
22. Бэктрекинг для какой-либо головоломки. Рекурсивный вариант.

8.4. Планируемые уровни сформированности компетенций обучающихся и критерии оценивания

Уровни	Содержательное описание уровня	Основные признаки выделения уровня (этапы формирования компетенции, критерии оценки сформированности)	Пятибалльная шкала (академическая) оценка	Двухбалльная шкала, зачет	БРС, % освоения (рейтинговая оценка)
Повышенный	Творческая деятельность	<i>Включает нижестоящий уровень.</i> Умение самостоятельно принимать решение, решать проблему/задачу теоретического и прикладного характера на основе изученных методов, приемов, технологий	отлично	зачтено	86-100
Базовый	Применение знаний и умений в более	<i>Включает нижестоящий уровень.</i> Способность собирать, систематизировать,	хорошо		71-85

	широких контекстах учебной и профессиональной деятельности, нежели по образцу с большей степени самостоятельности и инициативы	анализировать и грамотно использовать информацию из самостоятельно найденных теоретических источников и иллюстрировать ими теоретические положения или обосновывать практику применения			
Удовлетворительный (достаточный)	Репродуктивная деятельность	Изложение в пределах задач курса теоретически и практически контролируемого материала	удовлетворительно		55-70
Недостаточный	Отсутствие признаков удовлетворительного уровня		неудовлетворительно	не зачтено	Менее 55

9. Перечень основной и дополнительной учебной литературы, необходимой для освоения дисциплины.

Основная литература

1. Белов, В. В. Алгоритмы и структуры данных : учебник / В. В. Белов, В. И. Чистякова. - Москва : КУРС : ИНФРА-М, 2020. - 240 с. - (Бакалавриат). - ISBN 978-5-906818-25-6. - Текст : электронный. - URL: <https://znanium.com/catalog/product/1057212> (дата обращения: 30.03.2023). – Режим доступа: по подписке.

Дополнительная литература

1. Царев, Р. Ю. Алгоритмы и структуры данных (CDIO): Учебник / Царев Р.Ю., Прокопенко А.В. - Краснояр.:СФУ, 2016. - 204 с.: ISBN 978-5-7638-3388-1. - Текст : электронный. - URL: <https://znanium.com/catalog/product/967108> (дата обращения: 30.03.2023). – Режим доступа: по подписке.
2. Колдаев, В. Д. Структуры и алгоритмы обработки данных [Электронный ресурс]: учеб. пособие для вузов/ В. Д. Колдаев. - Москва: РИОР; Москва: ИНФРА-М, 2014. - 1 эл. опт. диск (CD-ROM), 294 с.: ил., табл.. - (Высшее образование - бакалавриат). - Библиогр.: с. 285. - Лицензия до 23.06.2020 г.. - ISBN 978-5-369-01264-2. - ISBN 978-5-16-009012-2: 15100.00 р. Имеются экземпляры в отделах /There are copies in departments: всего /all 2: ЭБС Кантиана(1), ч.з.N1(1) Свободны / free: ЭБС Кантиана(1), ч.з.N1(1)
3. Гданский, Н. И. Основы теории и алгоритмы на графах : учебное пособие / Н. И. Гданский. — Москва : ИНФРА-М, 2020. — 206 с. — (Высшее образование: Бакалавриат). - ISBN 978-5-16-014386-6. - Текст : электронный. - URL: <https://znanium.com/catalog/product/978686> (дата обращения: 30.03.2023). – Режим доступа: по подписке.

10. Перечень ресурсов информационно-телекоммуникационной сети «Интернет», необходимых для освоения дисциплины (модуля).

- НЭБ Национальная электронная библиотека, диссертации и прочие издания
- ЭБС Консультант студента
- ПРОСПЕКТ ЭБС
- ЭБС ZNANIUM.COM
- ЭБС IBOOKS.RU
- Электронно-библиотечная система (ЭБС) Кантитана (<https://elib.kantiana.ru/>)

11. Перечень информационных технологий, используемых при осуществлении образовательного процесса по дисциплине.

Программное обеспечение обучения включает в себя:

- система электронного образовательного контента БФУ им. И. Канта – www.lms-3.kantiana.ru, обеспечивающую разработку и комплексное использование электронных образовательных ресурсов;
- серверное программное обеспечение, необходимое для функционирования сервера и связи с системой электронного обучения через Интернет;
- корпоративная платформа Webinar.ru;
- установленное на рабочих местах обучающихся ПО: Microsoft Windows 7, Microsoft Office Standart 2010, антивирусное программное обеспечение Kaspersky Endpoint Security.
- Visual Studio 2010 и выше;
- Компиляторы языков C, C++, C#, Java, Python и другие

12. Описание материально-технической базы, необходимой для осуществления образовательного процесса по дисциплине.

Для проведения занятий лекционного типа, практических и семинарских занятий используются специальные помещения (учебные аудитории), оборудованные техническими средствами обучения – мультимедийной проекционной техникой. Для проведения занятий лекционного типа используются наборы демонстрационного оборудования.

Для проведения лабораторных работ, (практических занятий – при необходимости) используются специальные помещения (учебные аудитории), оснащенные специализированным лабораторным оборудованием: персональными компьютерами с возможностью выхода в интернет и с установленным программным обеспечением, заявленным в п.11.

Для проведения групповых и индивидуальных консультаций, текущего контроля и промежуточной аттестации используются специальные помещения (учебные аудитории), оборудованные специализированной мебелью (для обучающихся), меловой / маркерной доской.

Для организации самостоятельной работы обучающимся предоставляются помещения, оснащенные компьютерной техникой с возможностью подключения к сети «Интернет» и обеспечением доступа в электронную информационно-образовательную среду университета.

Для обучения инвалидов и лиц с ограниченными возможностями здоровья университетом могут быть представлены специализированные средства обучения, в том числе технические средства коллективного и индивидуального пользования.

5.Программа практики

Не предусмотрена

5. Программа итоговой аттестации

Определение результатов освоения модуля на основе вычисления оценки по каждому элементу модуля.

Оценка по модулю рассчитывается по формуле:

$$R_j^{\text{мод}} = \frac{k_1 R_1 + k_2 R_2 + k_3 R_3 + \dots + k_n R_n + k_{np} R_{np} + R_{кур}}{k_1 + k_2 + k_3 + \dots + k_{np}}$$

Где:

$R_j^{\text{мод}}$ – оценка по модулю

$k_1, k_2, k_3, \dots, k_n$ – зачетные единицы дисциплин, входящих в модуль

k_{np} – зачетные единицы по практике

$R_1, R_2, R_3, \dots, R_n$ – оценки по дисциплинам модуля

R_{np} – оценка по практике

$R_{кур}$ – оценка по курсовой работе

В случае, если по дисциплине предусмотрен зачет без оценки, то за оценку по дисциплине принимается «5».

В случае, если по модулю применяется балльно-рейтинговая система, то

$R_1, R_2, R_3, \dots, R_n$ – рейтинговые баллы студента по дисциплинам модуля

R_{np} – рейтинговые баллы студента по практике

$R_{кур}$ – рейтинговые баллы студента по курсовой работе

**МИНИСТЕРСТВО НАУКИ И ВЫСШЕГО ОБРАЗОВАНИЯ
РОССИЙСКОЙ ФЕДЕРАЦИИ**
федеральное государственное автономное образовательное учреждение
высшего образования «Балтийский федеральный университет имени Иммануила
Канта»
Высшая школа компьютерных наук и прикладной математики

РАБОЧАЯ ПРОГРАММА МОДУЛЯ

«Модуль 4. Общепрофессиональный модуль»

Шифр: 01.03.02

Направление подготовки: «Прикладная математика и информатика»

Профиль: Информатика и программирование

Квалификация (степень) выпускника: бакалавр

Калининград
2023

Лист согласования

Составители:

1. Зинин Леонид Викторович, д.ф.-м.н., профессор
2. Кашенко Николай Михайлович, д.ф.-м.н., профессор
3. Семёнов Владимир Иосифович, д.ф.-м.н., профессор
4. Степанов Алексей Васильевич, д.ф.-м.н., профессор
5. Пестов Леонид Николаевич, д.ф.-м.н., профессор
6. Гриценко Владимир Алексеевич, д.ф.-м.н., профессор
7. Леонов Сергей Владимирович, к.ф.-м.н., доцент.

Рабочая программа утверждена на заседании
Ученого совета ОНК «Институт высоких технологий»

Протокол № 11 от «03» ноября 2023 г.

Председатель Ученого совета ОНК
«Институт высоких технологий»

Профессор, д.ф.-м.н.

А.В. Юров

Руководитель ОПОП ВО

Е.П. Ставицкая

Содержание

1. Название образовательного модуля «Модуль 4. Общепрофессиональный модуль»
2. Характеристика образовательного модуля
3. Методические указания для обучающихся по освоению модуля
4. Программы дисциплин образовательного модуля
 - 4.1 Программа дисциплины «Функциональный анализ»
 - 4.2 Программа дисциплины «Программирование микроконтроллеров»
 - 4.3 Программа дисциплины «Теория вероятностей и математическая статистика»
 - 4.4 Программа дисциплины «Уравнения математической физики»
 - 4.5 Программа дисциплины «Численные методы»
 - 4.6 Программа дисциплины «Математическое и компьютерное моделирование»
 - 4.7 Программа дисциплины «Введение в теорию обратных задач»
5. Программа практики
6. Программа итоговой аттестации по модулю

1. Название модуля: «Модуль 4. Общепрофессиональный модуль»

2. Характеристика модуля

2.1. Образовательные цели и задачи

Модуль ставит своей целью создать условия для эффективного формирования и развития общепрофессиональных компетенций.

Для достижения поставленной цели необходимо решить следующие задачи:

1. Способствовать пониманию основных понятий фундаментальных математических дисциплин: функционального анализа, теории вероятностей и математической статистики, уравнений математической физики;

2. Формировать у обучающихся навыки использования методов численного и компьютерного моделирования для решения задач профессиональной деятельности;

3. Способствовать формированию навыков практического использования методов объектно-ориентированного программирования, применение шаблонов классов при разработке программ.

2.2. Образовательные результаты выпускника

Код компетенции	Результаты освоения образовательной программы (ИДК)	Результаты обучения по дисциплине
ОПК-1. Способен применять фундаментальные знания, полученные в области математических и (или) естественных наук, и использовать их в профессиональной деятельности.	ОПК-1.1. Обладает фундаментальными знаниями, полученными в области математических и (или) естественных наук. ОПК-1.2. Решает задачи, формулируемые в рамках математических и (или) естественных наук. ОПК-1.3. Выбирает методы решения задач профессиональной деятельности на основе теоретических знаний.	Знать: – принцип вложенных шаров, принцип сжатых отображений, линейные функционалы и линейные операторы (ограниченные, замкнутые, сопряженные, самосопряженные, вполне непрерывные); элементы спектральной теории операторов; сильную и слабую сходимости; основные функциональные пространства суммируемых, непрерывных и обобщенных функций; преобразование Фурье в пространствах L_1 и L_2 , преобразование Лапласа; теоремы Хаусдорфа, Арцела, Хана-Банаха, Гильберта-Шмидта, Рисса-Фишера, Планшереля, теореме Банаха об обратном операторе, теореме Фредгольма, теореме Банаха-Штейнгауза (принцип равномерной

		<p>ограниченности); постановки классических задач математики на языке функционального анализа;</p> <ul style="list-style-type: none"> – основные методы и модели теории вероятностей и математической статистики; о возможностях, предоставляемых точными науками по интерпретации и обобщению научных исследований; знать о возможностях, предоставляемых теорией вероятностей при решении прикладных задач; – теоретические основы естественных наук, математики и информатики, основные факты, концепции, принципы теорий, связанных с прикладной математикой и информатикой в области уравнений математической физики. <p>уметь:</p> <ul style="list-style-type: none"> – доказывать основные теоремы функционального анализа, работать с учебной и научной литературой; математически корректно ставить естественнонаучные задачи; определять общие формы и закономерности отдельной предметной области; – применять стандартные методы и модели к решению типовых теоретико-вероятностных и статистических задач; – использовать полученные теоретические знания в разработке алгоритмических и программных решений в области уравнений математической физики <p>владеть:</p> <ul style="list-style-type: none"> – аппаратом, основными идеями функционального
--	--	---

		<p>анализа и его приложениями.</p> <ul style="list-style-type: none"> – способностью решать стандартные задачи профессиональной деятельности на основе информационной и библиографической культуры с применением методов математической физики. <p>Владеть практическими навыками:</p> <ul style="list-style-type: none"> – использования математического аппарата теории вероятностей для решения конкретных задач; навыками по поиску дополнительного материала по каждой теме курса; навыками формализации задач, составления алгоритмов решения, пригодных для последующего программирования; владеть профессиональным языком предметной области знания
<p>ОПК-2. Способен использовать и адаптировать существующие математические методы и системы программирования для разработки и реализации алгоритмов решения прикладных задач.</p>	<p>ОПК-2.1. Имеет представление о существующих базовых математических методах и системах программирования, применяемых для разработки и реализации алгоритмов решения прикладных задач.</p> <p>ОПК-2.2. Применяет математические методы и системы программирования для решения прикладных задач.</p> <p>ОПК-2.3. Разрабатывает и применяет алгоритмические и программные решения прикладных задач.</p>	<p>Знать:</p> <ul style="list-style-type: none"> - особенности архитектуры ЭВМ различных классов; – методы системного подхода для решения поставленных задач с помощью информационно-коммуникационных технологии <p>уметь:</p> <ul style="list-style-type: none"> - выбирать и использовать программные средства для анализа программного обеспечения; – осуществлять поиск, критический анализ и синтез информации, решать стандартные задачи профессиональной деятельности <p>владеть практическими навыками:</p> <ul style="list-style-type: none"> - технологией разработки фиксации и учета дефектов информационных систем и программного обеспечения

		<ul style="list-style-type: none"> – методами построения численных моделей для заданных математических моделей.
<p>ОПК-3. Способен применять и модифицировать математические модели для решения задач в области профессиональной деятельности.</p>	<p>ОПК-3.1. Имеет представление об известных математических моделях, применяемых для решения задач в области профессиональной деятельности.</p> <p>ОПК-3.2. Применяет математические модели для решения прикладных задач в области профессиональной деятельности.</p> <p>ОПК-3.3. Модифицирует существующие математические модели под конкретные прикладные задачи.</p>	<p>Знать:</p> <ul style="list-style-type: none"> – основные понятия и определения курса; методы решения основных уравнений математической физики: волнового уравнения, уравнения теплопроводности, уравнения Пуассона. – основные численные методы интерполяции, дифференцирования, интегрирования; – основные приближенные методы решения дифференциальных уравнений; – методы вычислительной алгебры; – теоретические основы естественнонаучных дисциплин, методы построения элементарных моделей различных процессов с использованием дифференциальных и разностных уравнений, общие принципы экспериментального и теоретического исследования динамических систем; методы создания и анализа компьютерных моделей; основные направления развития компьютерной техники в части повышения эффективности ведения расчетов; основные тенденции развития языков программирования; основные направления развития специализированных математических пакетов разрабатывать специализированное программное обеспечение для ведения эффективных

		<p>расчетов с использованием особенностей архитектуры компьютеров</p> <ul style="list-style-type: none"> – теоретические основы обратных задач математической физики, основные приложения обратных задач, основные понятия и определения курса, а также методы решения задач лучевой и волновой томографии. <p>Уметь:</p> <ul style="list-style-type: none"> – использовать полученные теоретические знания в разработке информационных и имитационных моделей физических процессов, приводящихся к уравнениям математической физики. – применять численные методы к задачам математического моделирования. – использовать полученные теоретические знания для решения конкретных прикладных задач, производить математические расчеты в стандартных постановках, производить содержательный анализ результатов вычислений. – использовать полученные теоретические знания в разработке алгоритмических и программных решений в области обратных задач математической физики, численно решать практические обратные задачи. <p>Владеть:</p> <ul style="list-style-type: none"> – способностью решать и применять и модифицировать математические модели для
--	--	---

		<p>решения задач с применением методов математической физики.</p> <ul style="list-style-type: none"> – методами построения численных моделей для заданных математических моделей – методами применения в профессиональной деятельности знаний математических – практическими навыками применения современного математического инструментария для решения прикладных задач. – способностью решать стандартные задачи профессиональной деятельности на основе информационной и библиографической культуры с применением методов решения обратных задач математической физики.
<p>ОПК-5. Способен разрабатывать алгоритмы и компьютерные программы, пригодные для практического применения.</p>	<p>ОПК-5.1. Имеет представление о базовых структурах данных и алгоритмах.</p> <p>ОПК-5.2. Разрабатывает алгоритмы для решения задач профессиональной деятельности.</p> <p>ОПК-5.3. Создает на основе разработанных алгоритмов программное обеспечение.</p>	<p>Знать:</p> <ul style="list-style-type: none"> - основные направления развития вычислительной техники; <p>уметь:</p> <ul style="list-style-type: none"> – выявлять причины возникновения дефектов информационных систем; – обеспечивать надежное функционирование информационных систем; <p>владеть:</p> <ul style="list-style-type: none"> – практическими навыками обеспечения жизненного цикла информационных продуктов и услуг - технологией тестирования программного обеспечения; – приемами тестирования информационных систем.

3. Методические указания для обучающихся по освоению модуля

Освоение дисциплин модуля закладывает базу для будущей профессиональной деятельности в сфере ИТ. Оно должно начинаться с внимательного ознакомления с рабочими программами дисциплин, обязательными компонентами которых являются: перечень тем, подлежащих усвоению; задания; списки учебных пособий и рекомендуемой литературы; списки контрольных вопросов, заданий.

При изучении дисциплин модуля необходимо последовательно переходить от дисциплины к дисциплине, от темы к теме, следуя внутренней логике, заложенной в программе дисциплины модуля. Только так можно достичь полного понимания материала, хорошей ориентации в специальной литературе, формирования собственной точки зрения и умений практического характера. Для более глубокого и эффективного освоения дисциплин рекомендуется предварительная подготовка к занятиям.

4. Программы дисциплин модуля

4.1. Программа дисциплины «Функциональный анализ»

1. Наименование дисциплины: «Функциональный анализ».

Цель дисциплины: целью освоения дисциплины «Функциональный анализ» является фундаментальная подготовка обучающихся с инвалидностью и ограниченными возможностями здоровья в области функционального анализа и его приложений.

2. Перечень планируемых результатов обучения по дисциплине, соотнесенных с планируемыми результатами освоения образовательной программы

Код компетенции	Результаты освоения образовательной программы (ИДК)	Результаты обучения по дисциплине
ОПК-1. Способен применять фундаментальные знания, полученные в области математических и (или) естественных наук, и использовать их в профессиональной деятельности.	ОПК-1.1. Обладает фундаментальными знаниями, полученными в области математических и (или) естественных наук. ОПК-1.2. Решает задачи, формулируемые в рамках математических и (или) естественных наук. ОПК-1.3. Выбирает методы решения задач профессиональной деятельности на основе теоретических знаний.	Студент, изучивший «Функциональный анализ» должен: знать: принцип вложенных шаров, принцип сжатых отображений, линейные функционалы и линейные операторы (ограниченные, замкнутые, сопряженные, самосопряженные, вполне непрерывные); элементы спектральной теории операторов; сильную и слабую сходимости; основные функциональные пространства суммируемых, непрерывных и обобщенных функций; преобразование Фурье в пространствах L_1 и L_2 , преобразование Лапласа; теоремы Хаусдорфа, Арцела, Хана-Банаха, Гильберта-Шмидта, Рисса-Фишера, Планшереля, теорему Банаха об обратном операторе, теоремы Фредгольма, теорему Банаха-Штейнгауза (принцип равномерной ограниченности); постановки классических задач

		<p>математики на языке функционального анализа;</p> <p>уметь: доказывать основные теоремы функционального анализа, работать с учебной и научной литературой; математически корректно ставить естественнонаучные задачи; определять общие формы и закономерности отдельной предметной области;</p> <p>владеть: аппаратом, основными идеями функционального анализа и его приложениями.</p>
--	--	---

3. Место дисциплины в структуре образовательной программы

Дисциплина «**Функциональный анализ**» относится к обязательной части Блока 1 Дисциплины (модули), входит в Общепрофессиональный модуль подготовки обучающихся.

4. Виды учебной работы по дисциплине.

Виды учебной работы по дисциплине зафиксированы учебным планом основной профессиональной образовательной программы по указанному направлению и профилю, выражаются в академических часах. Часы контактной работы и самостоятельной работы обучающегося и часы, отводимые на процедуры контроля, могут различаться в учебных планах ОПОП по формам обучения. Объем контактной работы включает часы контактной аудиторной работы (лекции/практические занятия/ лабораторные работы), контактной внеаудиторной работы (контроль самостоятельной работы), часы контактной работы в период аттестации. Контактная работа, в том числе может проводиться посредством электронной информационно-образовательной среды университета с использованием ресурсов сети Интернет и дистанционных технологий

5. Содержание дисциплины, структурированное по темам (разделам)

Исходя из рамок, установленных учебным планом по трудоемкости и видам учебной работы по дисциплине, преподаватель самостоятельно выбирает тематику занятий по формам и количеству часов проведения контактной работы: лекции и иные учебные занятия, предусматривающие преимущественную передачу учебной информации преподавателем и (или) занятия семинарского типа (семинары, практические занятия, практикумы, лабораторные работы, коллоквиумы и иные аналогичные занятия), и (или) групповые консультации, и (или) индивидуальную работу обучающихся с преподавателем, в том числе индивидуальные консультации (по курсовым работам/проектам – при наличии курсовой работы/проекта по данной дисциплине в учебном плане). Рекомендуемая тематика занятий максимально полно реализуется в контактной работе с обучающимися очной формы обучения. В случае реализации образовательной программы в заочной / очно-заочной форме трудоемкость дисциплины сохраняется, однако объем учебного материала в значительной части осваивается обучающимися в форме самостоятельной работы. При этом требования к ожидаемым

образовательным результатам обучающихся по данной дисциплине не зависят от формы реализации образовательной программы.

6. Рекомендуемая тематика учебных занятий в форме контактной работы

Рекомендуемая тематика учебных занятий лекционного типа (предусматривающих преимущественную передачу учебной информации преподавателями):

№	Наименование раздела	Темы и содержание лекций
1	Введение в функциональный анализ.	Функциональный анализ: его истоки и приложения. Абстрактные пространства. Частичный порядок. Аксиома выбора и эквивалентные ей утверждения.
2	Метрические пространства.	Пространство R^n и абстрактное метрическое пространство (метризуемость). Пространства $l_2, L_1, C[a, b]$, как метрические пространства. Открытые и замкнутые множества. Сходимость в метрических пространствах. Компактность в $C[a, b]$. Теорема Арцела. Компактные множества в метрических пространствах. Критерий Хаусдорфа. Полнота и пополнение. Принцип стягивающих шаров. Принцип сжимающих отображений и его применение в дифференциальных, интегральных уравнениях и СЛАУ.
3	Нормированные банаховы пространства.	Пространство R^n и абстрактное нормированное пространство (нормируемость). Пространства $l_2, L_1, C[a, b]$, как нормированные пространства (примеры норм). Банаховы пространства. Пространства $l_2, C[a, b]$, как банаховы пространства. Сопряженное пространство, его топология и полнота. Второе сопряженное пространство и рефлексивность. Линейный ограниченный функционал в $C[a, b]$. Сильная и слабая сходимости в нормированных пространствах. Слабо компактные множества. Слабая компактность шара в сопряженном пространстве.
4	Эвклидовы гильбертовы пространства.	Пространство R^n и абстрактное эвклидово пространство. Скалярное произведение. Пространства $l_2, L_2, C[a, b]$, как эвклидовы пространства. (примеры скалярных произведений). Неравенство Коши-Буняковского. Ортогональные системы. Неравенство Бесселя. Гильбертово пространство. Пространства l_2, L_2 , как примеры гильбертовых пространств. Базисы. Теорема Рисса-Фишера. Теорема об изоморфизме. Общий ряд Фурье. Ортогональное дополнение. Теорема об общем виде линейного функционала в гильбертовом пространстве. Слабая и сильная сходимости в гильбертовом пространстве. Слабая компактность шара в гильбертовом пространстве.
5	Линейные операторы в	Линейные преобразования в R^n и линейные

	банаховых гильбертовых пространствах	и операторы в банаховых пространствах. Ограниченные и неограниченные операторы. Примеры. Норма оператора. Сопряженный оператор. Обратный оператор. Теорема Банаха об обратном операторе. Спектр и резольвента. Компактные (вполне непрерывные) операторы. Компактность интегральных операторов. Линейные ограниченные операторы в гильбертовых пространствах. Самосопряженные (эрмитовы) и унитарные операторы. Ортопроекторы. Спектр эрмитова и унитарного оператора. Теорема Гильберта-Шмидта о компактных эрмитовых операторах. Теоремы Фредгольма и примеры их использования. Неограниченные самосопряженные операторы. Примеры.
6	Пространства L_1, L_2 и преобразование Фурье.	Пространство L_2 . Связь сходимости в пространстве с другими сходимостями. Пространство L_1 . Сходимость в пространстве. Всюду плотные множества. Преобразование Фурье в L_1 и L_2 . Его свойства и применения в математической физике на примере уравнения теплопроводности. Теорема Планшереля. Преобразование Фурье-Стилтьеса и его применения в теории вероятностей. Преобразование Лапласа и его применение к решению дифференциальных уравнений.
7	Обобщенные функции.	Основные пространства гладких функций. Функционал Минковского. Пространства обобщенных функций. Операции над обобщенными функциями. Функция Дирака.
8	Линейные интегральные уравнения.	Интегральные уравнения Фредгольма. Теоремы Фредгольма и примеры их использования, включая задачу Штурма-Лиувилля и теорию потенциала. Уравнения с симметрическим ядром. Уравнения с вырожденным ядром. Теоремы Фредгольма для уравнений с невырожденным ядром. Уравнения Вольтерра и Абеля.
9	Элементы дифференцирования нелинейных операторов.	Сильный и слабый дифференциал нелинейного функционала. Экстремум функционала. Классические задачи вариационного исчисления. Примеры. Интеграл Дирихле. Уравнение Эйлера. Вторая вариация. Условия Лежандра и Якоби. Условие выпуклости.
10		Заключительная лекция

Рекомендуемая тематика *практических* занятий:

№ п/п	Наименование темы	Содержание темы и тематика задач
1	Метрическое пространство.	Проверка аксиом метрического пространства. Сходимость в метрических пространствах. Полнота пространств. Принцип сжатых отображений. Компактность в

		метрических пространствах.
2	Нормированные и банаховы пространства.	Проверка аксиом нормированного пространства. Линейные ограниченные и неограниченные функционалы в нормированных пространствах. Вычисление норм функционалов.
3	Эвклидовы и гильбертовы пространства.	Введение структуры эвклидова пространства в различных векторных пространствах. Введение структуры гильбертова пространства. Изучение следствий гильбертовой структуры пространств. Изучение сходимостей в эвклидовых и гильбертовых пространствах: слабая и сильная сходимости.
4	Линейные операторы в банаховых и гильбертовых пространствах	Линейные ограниченные и неограниченные операторы. Оценки норм. Сопряженные операторы в гильбертовых пространствах. Вполне непрерывные операторы. Элементы спектральной теории.
5	Пространства L_1, L_2 и преобразование Фурье.	Вычисление преобразований Фурье. Свертки
6	Обобщенные функции.	Основные свойства обобщенных функций. Примеры регулярных и сингулярных функций
7	Линейные интегральные уравнения.	Решение простейших интегральных уравнений. Свойства интегральных операторов
8	Элементы дифференцирования нелинейных операторов.	Сильный и слабый дифференциал нелинейного функционала. Экстремум функционала. Классические задачи вариационного исчисления. Уравнение Эйлера.

На практических занятиях решаются задачи по теме занятия.

Требования к самостоятельной работе обучающихся

1. Работа с лекционным материалом, предусматривающая проработку конспекта лекций и учебной литературы, по всем темам из п. 6 настоящей рабочей программы.
2. Выполнение домашнего задания, предусматривающего решение задач, выполнение упражнений, выдаваемых на практических занятиях, по всем темам из п. 6 настоящей рабочей программы.

Руководствуясь положениями статьи 47 и статьи 48 Федерального закона от 29 декабря 2012 г. N 273-ФЗ «Об образовании в Российской Федерации» научно-педагогические работники и иные лица, привлекаемые университетом к реализации данной образовательной программы, пользуются предоставленными академическими правами и свободами в части свободы преподавания, свободы от вмешательства в профессиональную деятельность; свободы выбора и использования педагогически обоснованных форм, средств, методов обучения и воспитания; права на творческую инициативу, разработку и применение авторских программ и методов обучения и воспитания в пределах реализуемой образовательной программы и отдельной дисциплины.

Исходя из рамок, установленных учебным планом по трудоемкости и видам учебной работы по дисциплине, преподаватель самостоятельно выбирает тематику занятий по формам и количеству часов проведения контактной работы: лекции и иные учебные занятия, предусматривающие преимущественную передачу учебной информации

преподавателем и (или) занятия семинарского типа (семинары, практические занятия, практикумы, лабораторные работы, коллоквиумы и иные аналогичные занятия), и (или) групповые консультации, и (или) индивидуальную работу обучающихся с преподавателем, в том числе индивидуальные консультации (по курсовым работам/проектам – при наличии курсовой работы/проекта по данной дисциплине в учебном плане).

Рекомендуемая тематика занятий максимально полно реализуется в контактной работе с обучающимися очной формы обучения. В случае реализации образовательной программы в заочной / очно-заочной форме трудоемкость дисциплины сохраняется, однако объем учебного материала в значительной части осваивается обучающимися в форме самостоятельной работы. При этом требования к ожидаемым образовательным результатам обучающихся по данной дисциплине не зависят от формы реализации образовательной программы.

7. Особенности преподавания учебной дисциплины (модуля) для обучающихся с инвалидностью и ограниченными возможностями здоровья. Методические рекомендации по видам занятий

Студенты с нарушениями опорно-двигательного аппарата (маломобильные студенты, студенты, имеющие трудности передвижения и патологию верхних конечностей)

7.1. Специальные условия, обеспечиваемые в процессе преподавания дисциплины

- возможность использовать специальное программное обеспечение и специальное оборудование и позволяющее компенсировать двигательное нарушение (коляски, ходунки, трости и др.);

- предоставление возможности предкурсового ознакомления с содержанием учебной дисциплины и материалом по курсу;

- применение дополнительных средств активизации процессов запоминания и повторения;

- опора на определенные и точные понятия;

- использование для иллюстрации конкретных примеров;

- применение вопросов для мониторинга понимания;

- разделение изучаемого материала на небольшие логические блоки;

- увеличение доли конкретного материала и соблюдение принципа от простого к сложному при объяснении материала;

- наличие четкой системы и алгоритма организации самостоятельных работ и проверки заданий с обязательной корректировкой и комментариями;

- увеличение доли методов социальной стимуляции (обращение внимания, апелляция к ограничениям по времени, контактные виды работ, групповые задания др.);

- обеспечение беспрепятственного доступа в помещения, а также пребывания них;

- наличие возможности использовать индивидуальные устройства и средства, позволяющие обеспечить реализацию эргономических принципов и комфортное пребывание на месте в течение всего периода учёбы (подставки, специальные подушки и др.).

7.2. Адаптационные и вспомогательные технологии, используемые в процессе преподавания дисциплины:

Технологии здоровьесбережения: обеспечиваются соблюдением ортопедического режима (использование ходунков, инвалидных колясок, трости), регулярной сменой положения тела в целях нормализации тонуса мышц спины, профилактикой утомляемости, соблюдение эргономического режима и обеспечением архитектурной доступности среды (окружающее пространство, расположение учебного инвентаря и оборудования аудиторий обеспечивают возможность доступа в помещения и комфортного нахождения в нём).

ИКТ технологии: обеспечены возможностью применения ПК и специализированных индивидуальных компьютерных средств (специальные клавиатуры, мыши, компьютерная программа «виртуальная клавиатура» и др.).

Технологии дистанционного обучения: обеспечиваются системой электронного образовательного контента БФУ им. И. Канта – электронной информационно-образовательной средой (далее ЭИОС). ЭИОС предоставляет студентам с инвалидностью возможность выполнять различные операции:

- получать варианты заданий и отправлять выполненные;
- узнавать результаты выполненных работ и знакомиться с рецензией на них;
- получать различную справочную информацию, касающуюся учебного процесса и посылать сообщения преподавателю и любому из администраторов;
- отправлять материалы, относящиеся к дисциплинам текущего семестра, а также отчеты по практике и другие файлы;
- иметь дистанционный доступ к информационным ресурсам: учебным и учебно-методическим материалам, расписанию занятий и т.д.;
- задавать вопросы преподавателю по его учебной дисциплине, получать конкретную информацию по тем или иным учебным и/или организационным вопросам,
- проходить тестирование, выполняя задания на выбор правильных ответов, установление соответствия, заполнение пропусков, установление истинности или ложности, а также давать развернутые ответы на поставленные вопросы.

Для студентов, не имеющих возможности посещать очные занятия, осуществляется онлайн–консультирование. Консультации предполагают дополнительный разбор учебного материала и восполнение пробелов в знаниях студентов.

Технологии индивидуализации обучения: обеспечиваются возможностью применения индивидуальных устройств и средств, ПК, учетом темпов работы и утомляемости, предоставлением дополнительных консультаций.

7.3. Адаптация процедуры проведения промежуточной аттестации

В ходе проведения промежуточной аттестации предусмотрено:

- предъявление обучающимся печатных и (или) электронных материалов в формах, адаптированных к ограничениям их здоровья;
- возможность пользоваться индивидуальными устройствами и средствами, позволяющими адаптировать материалы, осуществлять прием и передачу информации с учетом их индивидуальных особенностей;
- увеличение продолжительности проведения аттестации;
- возможность присутствия ассистента и оказания им необходимой помощи (занять рабочее место, передвигаться, прочитать и оформить задание, общаться с преподавателем).

текущий контроль успеваемости и промежуточная аттестация проводятся с учетом их индивидуальных особенностей.

При проведении текущего контроля успеваемости и промежуточной аттестации обеспечивается соблюдение следующих требований:

- проведение текущего контроля успеваемости и промежуточной аттестации для лица с ОВЗ в одной аудитории совместно с обучающимися, не имеющими ограниченных возможностей здоровья, если это не создает трудностей для обучающихся при прохождении текущего контроля успеваемости и промежуточной аттестации;
- присутствие в аудитории ассистента (ассистентов), оказывающего лицам с ОВЗ необходимую техническую помощь с учетом их индивидуальных особенностей (занять рабочее место, передвигаться, прочитать и оформить задание, общаться с преподавателем (ями) / членами Комиссии);

- пользование лицам с ОВЗ необходимыми техническими средствами при прохождении текущего контроля успеваемости и промежуточной аттестации с учетом их индивидуальных особенностей;

- обеспечение возможности беспрепятственного доступа лицам с ОВЗ в аудитории, санитарные и другие помещения, а также их пребывания в указанных помещениях (наличие пандусов, поручней, расширенных дверных проемов, лифтов, при отсутствии лифтов аудитория должна располагаться на первом этаже, наличие специальных кресел и других приспособлений).

Все локальные нормативные акты по вопросам проведения текущего контроля успеваемости и промежуточной аттестации доводятся до сведения лиц с ОВЗ в доступной для них форме.

В зависимости от индивидуальных особенностей лиц с ОВЗ обеспечивается выполнение следующих требований при проведении текущего контроля успеваемости и промежуточной аттестации:

а) для лиц с нарушениями опорно-двигательного аппарата (тяжелыми нарушениями двигательных функций верхних конечностей или отсутствием верхних конечностей):

- письменные задания выполняются обучающимися на компьютере со специализированным программным обеспечением или надиктовываются ассистенту;

- по их желанию испытания текущего контроля успеваемости и промежуточной аттестации проводятся в устной форме

При проведении промежуточной аттестации обеспечивается соблюдение следующих дополнительных требований в зависимости от физических нарушений (или индивидуальных особенностей) обучающихся с ограниченными возможностями здоровья и инвалидов:

для лиц с нарушениями опорно-двигательного аппарата (тяжелыми нарушениями двигательных функций верхних конечностей или отсутствием верхних конечностей):

- письменные задания надиктовываются ассистенту;

- по желанию обучающихся промежуточная аттестация может проводиться в устной форме (устное собеседование по вопросам курса, ответы на вопросы в форме предварительно подготовленной аудиозаписи).

- увеличено время на подготовку

Лекционные занятия.

В ходе лекционных занятий обучающимся с инвалидностью и ограниченными возможностями здоровья рекомендуется выполнять следующие действия. Вести конспектирование учебного материала. Обращать внимание на категории, формулировки, раскрывающие содержание тех или иных явлений и процессов, научные выводы и практические рекомендации по их применению. Задавать преподавателю уточняющие вопросы с целью выяснения теоретических положений, разрешения спорных ситуаций.

Желательно оставить поля в рабочих конспектах, на которых во внеаудиторное время можно сделать пометки из рекомендованной литературы, дополняющие материал прослушанной лекции, а также подчеркивающие особую важность тех или иных теоретических положений.

Практические и семинарские занятия.

На практических и семинарских занятиях в зависимости от темы занятия выполняется поиск информации по решению проблем, практические упражнения, контрольные работы, выработка индивидуальных или групповых решений, итоговое обсуждение с обменом знаниями, участие в круглых столах, разбор конкретных ситуаций, командная работа, представление портфолио и т.п.

Самостоятельная работа.

Самостоятельная работа осуществляется в виде изучения литературы, эмпирических данных по публикациям и конкретным ситуациям из практики, подготовке

индивидуальных работ, работа с лекционным материалом, самостоятельное изучение отдельных тем дисциплины; поиск и обзор литературы и электронных источников; чтение и изучение учебника и учебных пособий.

8. Фонд оценочных средств

8.1. Перечень компетенций с указанием этапов их формирования в процессе освоения образовательной программы в рамках учебной дисциплины

Основными этапами формирования указанных компетенций при изучении обучающимися дисциплины являются последовательное изучение содержательно связанных между собой тем учебных занятий. Изучение каждой темы предполагает овладение обучающимися необходимыми компетенциями. Результат аттестации обучающихся на различных этапах формирования компетенций показывает уровень освоения компетенций.

Контролируемые разделы (темы) дисциплины	Индекс контролируемой компетенции (или её части)	Оценочные средства по этапам формирования компетенций
		текущий контроль по дисциплине
1. Метрическое пространство.	ОПК-1	Опрос, решение задач.
2. Нормированные и банаховы пространства.	ОПК-1	Опрос, решение задач
3. Эвклидовы и гильбертовы пространства.	ОПК-1	Опрос, решение задач
4. Линейные операторы в банаховых и гильбертовых пространствах	ОПК-1	Опрос, решение задач, контрольная работа
5. Пространства L_1, L_2 и преобразование Фурье.	ОПК-1	Опрос, решение задач
6. Обобщенные функции.	ОПК-1	Опрос, решение задач
7. Линейные интегральные уравнения.	ОПК-1	Опрос, решение задач,
8. Элементы дифференцирования нелинейных операторов.	ОПК-1	Опрос, решение задач

8.2. Типовые контрольные задания или иные материалы, необходимые для оценки знаний, умений и навыков и (или) опыта деятельности в процессе текущего контроля

Тестирование.

Цель тестирования – проверить на базовом уровне усвоение основных определений и теорем курса «Функциональный анализ», закрепить и систематизировать знания студентов с инвалидностью и ограниченными возможностями здоровья, полученных на лекциях и в процессе самостоятельной работы; тестирование позволяет усилить контроль за усвоением знаний и более объективно проводить процедуру оценки знаний студента. Тест проводится в конце семестра. Тестовые задания размещены в системе БРС.

Тема 2. Метрическое пространство. Примеры. Сходимость в метрических пространствах. Открытые, замкнутые и компактные множества в метрических пространствах. Отображения метрических пространств. Изометрии, непрерывность. Полные метрические пространства. Принцип вложенных шаров. Пополнение метрического пространства (теорема Хаусдорфа). Принцип сжатых отображений. Применение принципа сжатых отображений к дифференциальным и интегральным уравнениям, СЛАУ. Компактность и относительная компактность в метрических пространствах. ε -сети. Критерий компактности. Теорема Арцела.

Тема 3. Нормированные и банаховы пространства. Сходимость в нормированных пространствах. Линейные ограниченные функционалы. Норма функционала. Линейная зависимость и независимость. Сопряженные пространства. Полнота сопряженного пространства. Второе сопряженное пространство. Рефлексивные пространства. Полнота пространств l_p .

Тема 4. Эвклидовы и гильбертовы пространства. Скалярное произведение. Ортонормированные, полные и замкнутые системы. Ортогональные базисы. Ортогонализация. Сепарабельные пространства. Неравенство Бесселя. Полные и замкнутые ортогональные системы. Общий ряд Фурье. Всюду плотные множества в пространстве L_2 . Гильбертово пространство. Примеры. Подпространства. Прямые суммы. Теорема Рисса-Фишера. Линейные ограниченные функционалы в гильбертовых пространствах. Теорема об изоморфизме гильбертовых пространств. Слабая и сильная сходимости в гильбертовых пространствах. Достаточные условия сильной сходимости слабо сходящейся последовательности в гильбертовом пространстве.

Тема 5. Линейные операторы в банаховых и гильбертовых пространствах. Линейные ограниченные и неограниченные операторы в нормированных пространствах. Ограниченный оператор. Норма оператора. Алгебра ограниченных линейных операторов. Обратный оператор. Теорема Банаха об обратном операторе. Вполне непрерывный оператор. Собственные значения вполне непрерывного оператора в нормированном пространстве. Сопряженный и самосопряженный оператор в гильбертовом пространстве. Спектр оператора и резольвента. Спектр вполне непрерывного оператора. Теорема Гильберта-Шмидта.

Тема 6. Пространства L_1, L_2 и преобразование Фурье. Свойства преобразования Фурье. Обращение преобразования Фурье. Свертка. Теорема Планшереля. Преобразование Фурье-Стилтьеса и его применения в теории вероятностей. Применение преобразования Фурье к задаче Коши для уравнения теплопроводности.

Тема 7. Обобщенные функции. Пространство основных функций. Действия над обобщенными функциями. Дельта-функция Дирака. Регулярные и сингулярные функции. Дифференцирование обобщенных функций. Преобразование Фурье обобщенных функций.

Тема 8. Линейные интегральные уравнения Фредгольма. Операторы Фредгольма с конечномерным ядром. Интегральный оператор Фредгольма и его полная непрерывность в различных пространствах. Уравнения Фредгольма с симметрическим ядром. Уравнения Фредгольма с вырожденным ядром. Теоремы Фредгольма для вырожденных ядер. Уравнения Фредгольма с невырожденным ядром. Теоремы Фредгольма для невырожденных ядер. Уравнения Вольтерра и Абеля.

Тема 9. Минимизация функционала. Классические задачи вариационного исчисления. Необходимое условие экстремума. Уравнение Эйлера. Достаточные условия экстремума выпуклых функционалов. Задача о минимизации интеграла Дирихле.

Примеры вопросов теста.

Тема 2. Метрические пространства

	Вопрос теста	Варианты ответов
Оценка «удовлетворительно» (зачтено) или низкий уровень освоения компетенции	Укажите функцию, которая определяет метрику на множестве действительных чисел \mathbb{R}	$\rho(x, y) = x^2 - y^2 $ $\rho(x, y) = x^3 - y^3 $ ρ
Оценка «хорошо» (зачтено) или повышенный уровень освоения компетенции	Выберите сжимающие функции и отображения.	$f(x) = x^2 - 2,8x + 2,8, \text{ где } x \in [1; 1,8]$ $f(x) = 0,8A(x), \text{ где } A - \text{изометрия в пространстве } \mathbb{R}^n$ $f(x) = K(x), \text{ где } - \text{кососимметрическое преобразование в } \mathbb{R}^n$ $f(x) = L(x), \text{ где } L - \text{линейное преобразование в } \mathbb{R}^n \text{ с собственным значением } -1$
Оценка «отлично» (зачтено) или высокий уровень освоения компетенции	Пусть M – произвольное метрическое пространство, и $\{B(a_n, r_n)\}_{n=1,2,\dots}$ – последовательность вложенных замкнутых шаров. Укажите условия, при которых они имеют хотя бы одну общую точку	<p>пространство M – полное, и радиусы $r_n = O(1)$</p> <p>радиусы $r_n = O(1/n)$</p> <p>в пространстве каждая фундаментальная последовательность сходится и радиусы</p> $r_n < \frac{(2n-1)!!}{(2n)!!}$ <p>пространство M – полное сепарабельное пространство</p>

Тема 3. Нормированные и банаховы пространства

	Вопрос теста	Варианты ответов
Оценка «удовлетворительно» (зачтено) или низкий уровень освоения компетенции	Верен ли принцип вложенных шаров в нормированном пространстве? (Форма ответа: да, нет).	
Оценка «хорошо» (зачтено) или повышенный уровень освоения компетенции	Укажите норму в пространстве $L_1((a, b))$.	$\int_a^b f(x) dx$ $\int_a^b f(x) dx$ $\sqrt{\int_a^b f^2(x) dx}$
Оценка «отлично» (зачтено) или	Укажите, какие из функций определяют норму на	

высокий уровень освоения компетенции	множестве отображений, непрерывных на отрезке $[a, b]$, относительно которой это множество не будет банаховым пространством.	$p(f) = \max_{a \leq x \leq b} f(x) $
		$p(f) = \int_a^b f(x) ^2 dx$
		$p(f) = f(a) + f(b) $
		$p(f) = \sqrt{\int_a^b f^2(x) dx}$

Тема 4. Эвклидовы и гильбертовы пространства

	Вопрос теста	Варианты ответов						
Оценка «удовлетворительно» (зачтено) или низкой уровень освоения компетенции	Определите все пары ортогональных функций в пространстве $L_2([-\pi, \pi])$.	<table border="1"> <tr> <td>$f(x) = x$</td> <td>$g(x) = x^4$</td> </tr> <tr> <td>$f(x) = \cos x$</td> <td>$g(x) = \sin^2 x$</td> </tr> <tr> <td>$f(x) = x \cdot \frac{1}{x}$</td> <td>$g(x) = x + \pi$</td> </tr> </table>	$f(x) = x$	$g(x) = x^4$	$f(x) = \cos x$	$g(x) = \sin^2 x$	$f(x) = x \cdot \frac{1}{x}$	$g(x) = x + \pi$
$f(x) = x$	$g(x) = x^4$							
$f(x) = \cos x$	$g(x) = \sin^2 x$							
$f(x) = x \cdot \frac{1}{x}$	$g(x) = x + \pi$							
Оценка «хорошо» (зачтено) или повышенный уровень освоения компетенции	Укажите условия, каждое из которых обеспечивает полноту ортонормированной системы элементов в гильбертовом пространстве.	<table border="1"> <tr> <td>Замкнутость ортонормированной системы</td> </tr> <tr> <td>Для всех элементов пространства справедливо равенство Парсеваля</td> </tr> <tr> <td>Неравенство Бесселя хотя бы для одного элемента является строгим</td> </tr> <tr> <td>Для некоторого элемента пространства справедливо равенство Парсеваля</td> </tr> </table>	Замкнутость ортонормированной системы	Для всех элементов пространства справедливо равенство Парсеваля	Неравенство Бесселя хотя бы для одного элемента является строгим	Для некоторого элемента пространства справедливо равенство Парсеваля		
Замкнутость ортонормированной системы								
Для всех элементов пространства справедливо равенство Парсеваля								
Неравенство Бесселя хотя бы для одного элемента является строгим								
Для некоторого элемента пространства справедливо равенство Парсеваля								
Оценка «отлично» (зачтено) или высокий уровень освоения компетенции	Укажите элементы гильбертова пространства $L_2([-\pi, \pi])$.	<table border="1"> <tr> <td>$\sum_{n=1}^{\infty} \frac{\sin n! x}{n!}$</td> </tr> <tr> <td>$\sum_{n=1}^{\infty} \frac{\sin nx}{\sqrt{n}}$</td> </tr> <tr> <td>$\sum_{n=1}^{\infty} \frac{\sin^2 nx}{n^2}$</td> </tr> <tr> <td>$\sum_{n=1}^{\infty} (-1)^n \cos nx$</td> </tr> </table>	$\sum_{n=1}^{\infty} \frac{\sin n! x}{n!}$	$\sum_{n=1}^{\infty} \frac{\sin nx}{\sqrt{n}}$	$\sum_{n=1}^{\infty} \frac{\sin^2 nx}{n^2}$	$\sum_{n=1}^{\infty} (-1)^n \cos nx$		
$\sum_{n=1}^{\infty} \frac{\sin n! x}{n!}$								
$\sum_{n=1}^{\infty} \frac{\sin nx}{\sqrt{n}}$								
$\sum_{n=1}^{\infty} \frac{\sin^2 nx}{n^2}$								
$\sum_{n=1}^{\infty} (-1)^n \cos nx$								

Тема 5. Линейные операторы в банаховых и гильбертовых пространствах

	Вопрос теста	Варианты ответов
Оценка «удовлетворительно» (зачтено) или низкой уровень освоения компетенции	Удовлетворяет ли вполне непрерывный оператор в произвольном банаховом пространстве теореме Банаха об обратном	

	операторе? (Форма ответа: да, нет).							
Оценка «хорошо» или повышенный уровень освоения компетенции	Укажите самосопряженные операторы в пространстве $L_2([-1,1])$.	$A(f)(t) = \int_{-1}^1 (s-t)f(s) ds$ $A(f)(t) = \int_{-1}^1 tsf(s) ds$ $A(f)(t) = \int_{-1}^1 (s+t) \vee f(2s) ds$ $A(f)(t) = \int_{-1}^1 (s-t) \vee f(s) ds$						
Оценка «отлично» или высокий уровень освоения компетенции	Определите ядра линейных операторов в пространстве $C([0,1])$.	<table border="1"> <tr> <td>$A(y) = \frac{dy}{dx} - y$</td> <td>$y = e^x$</td> </tr> <tr> <td>$A(y) = \int_0^x y(t) dt$</td> <td>$y = 0$</td> </tr> <tr> <td>$A(y) = \int_0^x y(t) dt - \int_x^1 y(t) dt$</td> <td>$y = k e^x$</td> </tr> </table>	$A(y) = \frac{dy}{dx} - y$	$y = e^x$	$A(y) = \int_0^x y(t) dt$	$y = 0$	$A(y) = \int_0^x y(t) dt - \int_x^1 y(t) dt$	$y = k e^x$
$A(y) = \frac{dy}{dx} - y$	$y = e^x$							
$A(y) = \int_0^x y(t) dt$	$y = 0$							
$A(y) = \int_0^x y(t) dt - \int_x^1 y(t) dt$	$y = k e^x$							

Тема 7. Пространства L_1, L_2 и преобразование Фурье. Преобразование Лапласа

	Вопрос теста	Варианты ответов			
Оценка «удовлетворительно» или низкой уровень освоения компетенции	Укажите дифференциальные уравнения, для которых задачу Коши можно решить, применяя преобразование Лапласа.	$\frac{dy}{dx} = y^2 + x$ $\frac{d^2 y}{dx^2} = -y + \sin x$ $\frac{d^2 y}{dx^2} = 4 \frac{dy}{dx} + 4$ $\frac{dy}{dx} = \frac{1}{x^2 + y^2}$			
Оценка «хорошо» или повышенный уровень освоения компетенции	Укажите достаточное условие для двукратной дифференцируемости преобразования Фурье $\tilde{f}(\lambda)$, для функций f класса $L_1(-\infty, \infty)$.	<table border="1"> <tr> <td>Функции $xf(x), x^2 f(x)$ абсолютно интегрируемы на R</td> </tr> <tr> <td>Функция f непрерывна</td> </tr> <tr> <td>Функция f дифференцируема</td> </tr> </table>	Функции $xf(x), x^2 f(x)$ абсолютно интегрируемы на R	Функция f непрерывна	Функция f дифференцируема
Функции $xf(x), x^2 f(x)$ абсолютно интегрируемы на R					
Функция f непрерывна					
Функция f дифференцируема					

		Функции $x f(x), x \frac{df}{dx}$ абсолютно интегрируемы на R
Оценка «отлично» или высокий уровень освоения компетенции	Найти преобразование Фурье для функции $f(x) = \int_{-\infty}^{\infty} e^{-itv} e^{-i\lambda} dv$, считая его норму в L_2 единицей	$\widehat{f}(\lambda) = \frac{1}{2} e^{-\sqrt{\pi} 1+i\lambda }$ $\widehat{f}(\lambda) = \frac{1}{2} e^{-\sqrt{2} 1+i\lambda }$ $\widehat{f}(\lambda) = \frac{1}{2} e^{-\sqrt{\pi} 1+i\lambda } \cdot 2$ $\widehat{f}(\lambda) = \frac{1}{2} e^{-\sqrt{2} 1+i\lambda } \cdot 2$

Тема 8. Линейные интегральные уравнения

	Вопрос теста	Варианты ответов								
Оценка «удовлетворитель- но» (зачтено) или низкой уровень освоения компетенции	Укажите интегральные уравнения по его типу.	<table border="1"> <tr> <td>Уравнение Фредгольма второго рода</td> <td>$f(t) = \int_a^t K(s, t) x(s) ds$</td> </tr> <tr> <td>Уравнение Вольтерра первого рода</td> <td>$x(t) = \int_a^b K(s, t) x(s) ds +$</td> </tr> <tr> <td>Уравнение Вольтерра второго рода</td> <td>$x(t) = \int_a^t K(s, t) x(s) ds +$</td> </tr> <tr> <td>Уравнение Фредгольма первого рода</td> <td>$f(t) = \int_a^b K(s, t) x(s) ds$</td> </tr> </table>	Уравнение Фредгольма второго рода	$f(t) = \int_a^t K(s, t) x(s) ds$	Уравнение Вольтерра первого рода	$x(t) = \int_a^b K(s, t) x(s) ds +$	Уравнение Вольтерра второго рода	$x(t) = \int_a^t K(s, t) x(s) ds +$	Уравнение Фредгольма первого рода	$f(t) = \int_a^b K(s, t) x(s) ds$
Уравнение Фредгольма второго рода	$f(t) = \int_a^t K(s, t) x(s) ds$									
Уравнение Вольтерра первого рода	$x(t) = \int_a^b K(s, t) x(s) ds +$									
Уравнение Вольтерра второго рода	$x(t) = \int_a^t K(s, t) x(s) ds +$									
Уравнение Фредгольма первого рода	$f(t) = \int_a^b K(s, t) x(s) ds$									
Оценка «хорошо» (зачтено) или повышенный уровень освоения компетенции	Сопоставьте цифрами теоремы и все пространства, для которых они не имеют места.	<table border="1"> <tr> <td>Теоремы Фредголь- ма</td> <td>Сопряженное пространство</td> </tr> <tr> <td>Теорема Бэра</td> <td>Гильбертово пространство</td> </tr> <tr> <td>Теорема Планшере- ля</td> <td>Метрическое пространство</td> </tr> <tr> <td>Теорема Рисса- Фишера</td> <td>$L_2(\mathbb{R})$</td> </tr> </table>	Теоремы Фредголь- ма	Сопряженное пространство	Теорема Бэра	Гильбертово пространство	Теорема Планшере- ля	Метрическое пространство	Теорема Рисса- Фишера	$L_2(\mathbb{R})$
Теоремы Фредголь- ма	Сопряженное пространство									
Теорема Бэра	Гильбертово пространство									
Теорема Планшере- ля	Метрическое пространство									
Теорема Рисса- Фишера	$L_2(\mathbb{R})$									
Оценка «отлично» (зачтено) или высокий уровень освоения	Указать, при каком условии интегральное уравнение Фредгольма									

компетенции	$x(t) = \lambda \int_a^b K(s,t)x(s)ds + c$ <p>симметрическ им и квадратично суммируемым ядром имеет единственное решение в $L_2([a,b])$.</p>	<p>Интегральный оператор</p> $A(x)(t) = \lambda \int_a^b K(s,t)x(s)ds$ <p>имеет собственными значениями числа $\pm \frac{2}{n}$, где $n \in N$</p>
		<p>Интегральный оператор</p> $A(x)(t) = \lambda \int_a^b K(s,t)x(s)ds$ <p>не имеет собственного значения, равного 1</p>
		<p>Интегральный оператор</p> $A(x)(t) = \lambda \int_a^b K(s,t)x(s)ds$ <p>имеет собственными значениями все числа отрезка $[0,1]$</p>
		<p>Интегральный оператор</p> $A(x)(t) = \lambda \int_a^b K(s,t)x(s)ds$ <p>имеет собственными значениями числа $\frac{n}{n+1}$, где $n \in N$, для которых, отвечающие им собственные функции $x_n = x_n(t)$, сходятся в пространстве $L_2([a,b])$</p>

Темы 1-9.

	Вопрос теста	Варианты ответов				
Оценка «удовлетворительно» или низкой уровень освоения компетенции	Укажите теорему, при доказательстве которой применяется лемма (теорема) Цорна.	<table border="1"> <tr> <td>Теорема Гильберта-Шмидта</td> </tr> <tr> <td>Теорема об изоморфизме гильбертовых пространств</td> </tr> <tr> <td>Теорема Хана-Банаха</td> </tr> <tr> <td>Принцип сжатых отображений</td> </tr> </table>	Теорема Гильберта-Шмидта	Теорема об изоморфизме гильбертовых пространств	Теорема Хана-Банаха	Принцип сжатых отображений
Теорема Гильберта-Шмидта						
Теорема об изоморфизме гильбертовых пространств						
Теорема Хана-Банаха						
Принцип сжатых отображений						
Оценка «хорошо» или повышенный уровень освоения компетенции	Укажите линейный ограниченный функционал в пространстве $L_2([1,2])$ с нормой, равной $\sqrt{1,5}$.	<table border="1"> <tr> <td>$l(y) = \int_1^2 y(t) dt$</td> </tr> <tr> <td>$l(y) = \frac{y}{1+x^2} + y$</td> </tr> <tr> <td>$l(y) = \int_1^2 ty(t) dt$</td> </tr> </table>	$l(y) = \int_1^2 y(t) dt$	$l(y) = \frac{y}{1+x^2} + y$	$l(y) = \int_1^2 ty(t) dt$	
$l(y) = \int_1^2 y(t) dt$						
$l(y) = \frac{y}{1+x^2} + y$						
$l(y) = \int_1^2 ty(t) dt$						

		$l(y) = y(1) + \int_1^2 y(t) dt$				
Оценка «отлично» или высокий уровень освоения компетенции	Определить, какой из функционалов является линейным ограниченным функционалом в пространстве $L_1([0,1])$?	<table border="1"> <tr> <td>$l(f) = f^2(0)$</td> </tr> <tr> <td>$l(f) = \int_0^1 f(x) \frac{dx}{\sqrt{x}}$</td> </tr> <tr> <td>$l(f) = \int_0^1 f(x) x^2 dx$</td> </tr> <tr> <td>$l(f) = f(1) - f(0)$</td> </tr> </table>	$l(f) = f^2(0)$	$l(f) = \int_0^1 f(x) \frac{dx}{\sqrt{x}}$	$l(f) = \int_0^1 f(x) x^2 dx$	$l(f) = f(1) - f(0)$
$l(f) = f^2(0)$						
$l(f) = \int_0^1 f(x) \frac{dx}{\sqrt{x}}$						
$l(f) = \int_0^1 f(x) x^2 dx$						
$l(f) = f(1) - f(0)$						

Для развития у обучающихся навыков самостоятельной работы, межличностной коммуникации, принятия решений, лидерских качеств, развития навыков творческой исследовательской деятельности студентам предлагается выполнить **расчетно-графическое задание** по теме «**Метрическое пространство. Принцип сжатых отображений**», которое состоит из трех заданий:

- 1) Приближенное решение систем линейных алгебраических уравнений (СЛАУ);
- 2) Приближенное решение интегрального уравнения;
- 3) Приближенное решение функционального уравнения.

(См. Филимонова Н.В. Сборник задач по функциональному анализу. 228с. Учеб. Пособие. СПб. Лань, 2015. www.e.lanbook.com):

Расчетно-графическое задание - творческая практическая работа, направленная на формирования практических навыков в области применения методов функционального анализа в компьютерном моделировании. Это также способствует развитию у обучающихся навыков командной работы, межличностной коммуникации, принятия решений, лидерских качеств, поскольку предполагает свободное обсуждение при выполнении задания.

При выполнении задания необходимо:

- изучить литературу по предмету исследования;
- изложить постановку задачи;
- осветить основные этапы решения задачи;
- представить результат в виде презентации и защитить его.

Типовые контрольные задания:

Пример контрольной работы № 1: «Метрические, нормированные, евклидовы и гильбертовы пространства»

1. Будет ли функция $d(x, y) = \int_0^1 \frac{|x(t) - y(t)|}{\sqrt[3]{t}} dt$ задавать метрику в одном из классов функций: $L_1([0,1])$, $C([0,1])$? Если эта функция определяет метрику в каком-либо классе, то будет ли пространство полным относительно этой метрики?
2. Сходится ли последовательность функций $f_n(x) = (-1)^n \sin nx$ в пространствах $L_2([0, \pi])$, $C([0, \pi])$? Будет ли эта последовательность слабо сходящейся в первом пространстве?
3. Сходится ли последовательность элементов $x_n = (1, -1, \dots, -1, 0, 0, \dots, 0, \dots)$ в пространстве l_1 , если -1 стоит на n позициях.
4. Образуют ли функции $f_n(x) = \frac{n^2 x^4}{n^2 x^7 + 5}$, $n = 1, 2, \dots$ относительно компактное множество в пространстве $C([0,1])$?

5. В евклидовом пространстве $C([0,1])$ ортогонализировать систему из трех элементов: $f_1(t)=1, f_2(t)=t, f_3(t)=t^2$. Определить расстояние (наименьшее отклонение) функции $f(t)=t^3$ до подпространства с базисом из данной тройки функций.
6. Будут ли нормы $\|x\|_1 = \int_0^1 t^4 |x(t)| dt$ и $\|x\|_2 = \int_0^1 t^2 |x(t)| dt$ эквивалентными в пространстве $C([0,1])$?
7. Будет ли оператор $(Ax)(t) = 2 \int_0^1 \arctg(t s^2 x(s)) ds$ сжимающим в пространстве $C([0,1])$?
8. Доказать, что единичный шар в пространстве $C([0,1])$ не является относительно компактным множеством.

8.3. Перечень вопросов и заданий для промежуточной аттестации по дисциплине

Вопросы для промежуточного контроля (зачета)

1. Метрическое пространство. Основные примеры. Сходимость в метрических пространствах. Открытые, замкнутые и компактные множества в метрических пространствах.
2. Отображения метрических пространств. Изометрии, непрерывность.
3. Полные метрические пространства. Принцип вложенных шаров.
4. Пополнение метрического пространства.
5. Теорема Хаусдорфа.
6. Принцип сжатых отображений. Применение принципа сжатых отображений к дифференциальным и интегральным уравнениям.
7. Компактность и относительная компактность в метрических пространствах. ε - сети. Критерий компактности.
8. Теорема Арцела.
9. Линейные пространства. Линейная зависимость и независимость.
10. Нормированные и банаховы пространства. Основные примеры.
11. Линейные и выпуклые функционалы. Ограниченные линейные функционалы. Основные примеры.
12. Сопряженные пространства. Полнота сопряженного пространства.
13. Второе сопряженное пространство. Рефлексивные пространства.
14. Слабая и сильная сходимости в нормированных пространствах. Примеры.
15. Полнота пространств L_p .
16. Евклидовы пространства. Примеры. Ортогональные базисы.
17. Ортогонализация. Сепарабельные пространства.
18. Неравенство Бесселя.
19. Полные и замкнутые ортогональные системы. Основные примеры.
20. Всюду плотные множества в пространстве L_2 .
21. Гильбертово пространство. Примеры. Подпространства. Прямые суммы.
22. Теорема Рисса-Фишера.
23. Линейные ограниченные функционалы в гильбертовых пространствах. Теорема Рисса.
24. Теорема об изоморфизме гильбертовых пространств.
25. Слабая и сильная сходимости в гильбертовых пространствах.
26. Достаточные условия сильной сходимости слабо сходящейся последовательности в гильбертовом пространстве.
27. Линейные ограниченные и неограниченные операторы в нормированных пространствах.
28. Обратный оператор. Теорема Банаха об обратном операторе.
29. Сопряженные операторы в нормированных и гильбертовых пространствах.

30. Самосопряженные операторы в гильбертовых пространствах.
31. Теорема Гильберта-Шмидта.
32. Спектр оператора и резольвента.
33. Вполне непрерывные операторы и их основные свойства.
34. Собственные значения вполне непрерывного оператора в нормированном пространстве.
35. Интегральные уравнения Фредгольма. Интегральный оператор Фредгольма и его полная непрерывность в различных пространствах.
36. Уравнения Фредгольма с симметрическим ядром.
37. Уравнения Фредгольма с вырожденным ядром. Теоремы Фредгольма для вырожденных ядер.
38. Уравнения Фредгольма с невырожденным ядром. Теоремы Фредгольма для невырожденных ядер.
39. Уравнения Вольтерра и Абеля.
40. Преобразование Фурье в пространстве L_1 и его свойства.
41. Применение преобразования Фурье к задаче Коши для уравнения теплопроводности.
42. Преобразование Фурье в пространстве L_2 . Теорема Планшереля.
43. Преобразование Лапласа и его основные свойства.
44. Применение преобразования Лапласа к решению дифференциальных уравнений.
45. Обобщенные функции. Пространство основных функций. Действия над обобщенными функциями. Дельта-функция Дирака.
46. Дифференцирование обобщенных функций. Преобразование Фурье обобщенных функций.
47. Преобразование Фурье-Стилтьеса и его применения в теории вероятностей
48. Минимизация функционала. Необходимое условие экстремума. Уравнение Эйлера.
49. Задача о минимизации интеграла Дирихле.

8.4. Планируемые уровни сформированности компетенций обучающихся и критерии оценивания

Контролируемые модули, разделы (темы) дисциплины	Индекс контролируемой компетенции (или её части)	Оценочные средства по этапам формирования компетенций		Способ контроля
		текущий контроль по дисциплине	промежуточный контроль по дисциплине	
5 семестр				
Тема 1. Введение в функциональный анализ.	ОПК-1	Устный опрос, решение задач, тест		Устно, письменно
Тема 2. Метрическое пространство.	ОПК-1	Устный опрос, решение задач, тест, Контр. работа		Устно, письменно
Тема 3. Нормированные и банаховы пространства.	ОПК-1	Устный опрос, решение задач, тест, Контр. работа		Устно, письменно
Тема 4. Эвклидовы и гильбертовы пространства.	ОПК-1	Устный опрос, решение		Устно, письменно

		задач, тест, Контр. работа		
Тема 5. Линейные операторы в банаховых и гильбертовых пространствах.	ОПК-1	Устный опрос, решение задач, тест		Устно, письменно
Тема 6. Пространства L_1, L_2 и преобразование Фурье.	ОПК-1	Устный опрос, решение задач, тест		Устно, письменно
Тема 7. Обобщенные функции	ОПК-1	решение задач, тест		Устно, письменно
Тема 8. Линейные интегральные уравнения.	ОПК-1	Устный опрос, решение задач, тест	Тест	Устно, письменно
Тема 9. Элементы дифференцирования нелинейных операторов.	ОПК-1	Устный опрос, решение задач, тест	Тест	Устно, письменно

9. Перечень основной и дополнительной учебной литературы, необходимой для освоения дисциплины.

Основная литература

1. Сухинов, А. И. Лекции по функциональному анализу: учебное пособие / А.И. Сухинов, И.П. Фирсов. - Ростов н/Д: Издательство ЮФУ, 2009. - 189 с. ISBN 978-5-9275-0671-2. - Текст : электронный. - URL: <https://znanium.com/catalog/product/549858> (дата обращения: 30.03.2023). – Режим доступа: по подписке.

Дополнительная литература

1. Кутузов, А. С. Введение в функциональный анализ / А. С. Кутузов. - Москва : Директ-Медиа, 2020. - 481 с. - ISBN 978-5-4499-0433-1. - Текст : электронный. - URL: <https://znanium.com/catalog/product/1988423> (дата обращения: 30.03.2023). – Режим доступа: по подписке.
2. Ревина, С. В. Функциональный анализ в примерах и задачах: учеб. пособие / Ревина С.В., Сазонов Л.И. - Ростов-на-Дону: Издательство ЮФУ, 2009. - 120 с. ISBN 978-5-9275-0683-5. - Текст : электронный. - URL: <https://znanium.com/catalog/product/556115> (дата обращения: 30.03.2023). – Режим доступа: по подписке.

10. Перечень ресурсов информационно-телекоммуникационной сети «Интернет», необходимых для освоения дисциплины (модуля).

- НЭБ Национальная электронная библиотека, диссертации и прочие издания
- ЭБС Консультант студента
- ПРОСПЕКТ ЭБС
- ЭБС ZNANIUM.COM
- ЭБС IBOOKS.RU

- Электронно-библиотечная система (ЭБС) Кантитана (<https://elib.kantiana.ru/>)

11. Перечень информационных технологий, используемых при осуществлении образовательного процесса по дисциплине.

Программное обеспечение обучения включает в себя:

- система электронного образовательного контента БФУ им. И. Канта – www.lms-3.kantiana.ru, обеспечивающую разработку и комплексное использование электронных образовательных ресурсов;
- серверное программное обеспечение, необходимое для функционирования сервера и связи с системой электронного обучения через Интернет;
- корпоративная платформа Webinar.ru;
- установленное на рабочих местах обучающихся ПО: Microsoft Windows 7, Microsoft Office Standart 2010, антивирусное программное обеспечение Kaspersky Endpoint Security.
- специализированное ПО не требуется.

12. Описание материально-технической базы, необходимой для осуществления образовательного процесса по дисциплине.

Для проведения занятий лекционного типа, практических и семинарских занятий используются специальные помещения (учебные аудитории), оборудованные техническими средствами обучения – мультимедийной проекционной техникой. Для проведения занятий лекционного типа используются наборы демонстрационного оборудования.

Для проведения лабораторных работ, (практических занятий – при необходимости) используются специальные помещения (учебные аудитории), оснащенные специализированным лабораторным оборудованием: персональными компьютерами с возможностью выхода в интернет и с установленным программным обеспечением, заявленным в п.11.

Для проведения групповых и индивидуальных консультаций, текущего контроля и промежуточной аттестации используются специальные помещения (учебные аудитории), оборудованные специализированной мебелью (для обучающихся), меловой / маркерной доской.

Для организации самостоятельной работы обучающимся предоставляются помещения, оснащенные компьютерной техникой с возможностью подключения к сети «Интернет» и обеспечением доступа в электронную информационно-образовательную среду университета.

Для обучения инвалидов и лиц с ограниченными возможностями здоровья университетом могут быть представлены специализированные средства обучения, в том числе технические средства коллективного и индивидуального пользования.

4.2. Программа дисциплины «Программирование микроконтроллеров»

Цель дисциплины «Программирование микроконтроллеров» является формирование у студентов с инвалидностью и ограниченными возможностями здоровья базовых знаний о принципах организации современных ЭВМ, комплексов и систем, овладение студентами основными приемами и методами программного управления средствами вычислительной техники на ассемблерном уровне.

2. Перечень планируемых результатов обучения по дисциплине, соотнесенных с планируемыми результатами освоения образовательной программы

Код компетенции	Результаты освоения образовательной программы (ИДК)	Результаты обучения по дисциплине
<p>ОПК-2. Способен использовать и адаптировать существующие математические методы и системы программирования для разработки и реализации алгоритмов решения прикладных задач.</p>	<p>ОПК-2.1. Имеет представление о существующих базовых математических методах и системах программирования, применяемых для разработки и реализации алгоритмов решения прикладных задач.</p> <p>ОПК-2.2. Применяет математические методы и системы программирования для решения прикладных задач.</p> <p>ОПК-2.3. Разрабатывает и применяет алгоритмические и программные решения прикладных задач.</p>	<p>Знать:</p> <ul style="list-style-type: none"> - особенности архитектуры ЭВМ различных классов; - основные направления развития вычислительной техники. <p>Уметь:</p> <ul style="list-style-type: none"> - выбирать и использовать программные средства для анализа программного обеспечения; - выявлять причины возникновения дефектов информационных систем; - обеспечивать надежное функционирование информационных систем. <p>Владеть:</p> <ul style="list-style-type: none"> - технологией разработки фиксации и учета дефектов информационных систем и программного обеспечения; - технологией тестирования программного обеспечения; - приемами тестирования информационных систем.
<p>ОПК-5. Способен разрабатывать алгоритмы и компьютерные программы, пригодные для практического применения</p>	<p>ОПК-5.1. Имеет представление о базовых структурах данных и алгоритмах.</p> <p>ОПК-5.2. Разрабатывает алгоритмы для решения задач профессиональной деятельности.</p>	<p>Знать:</p> <ul style="list-style-type: none"> - принципы разработки программного кода - программные средства проектирования и отладки микроконтроллерных устройств <p>Уметь:</p> <ul style="list-style-type: none"> - разрабатывать программы на

	<p>ОПК-5.3. Создает на основе разработанных алгоритмов программное обеспечение.</p>	<p>алгоритмических языках низкого уровня</p> <ul style="list-style-type: none"> - разрабатывать программы на алгоритмических языках высокого уровня - производить отладку программного обеспечения <p>Владеть:</p> <ul style="list-style-type: none"> - практическими навыками разработки программного обеспечения микроконтроллеров - технологией отладки программного обеспечения микроконтроллеров с помощью программных и аппаратных средств
--	---	---

3. Место дисциплины в структуре образовательной программы

Дисциплина «Программирование микроконтроллеров» относится к обязательной части Блока 1 Дисциплины (модули), входит в Модуль 3. Программирование и архитектура компьютеров.

4. Виды учебной работы по дисциплине.

Виды учебной работы по дисциплине зафиксированы учебным планом основной профессиональной образовательной программы по указанному направлению и профилю, выражаются в академических часах. Часы контактной работы и самостоятельной работы обучающегося и часы, отводимые на процедуры контроля, могут различаться в учебных планах ОПОП по формам обучения. Объем контактной работы включает часы контактной аудиторной работы (лекции/практические занятия/ лабораторные работы), контактной внеаудиторной работы (контроль самостоятельной работы), часы контактной работы в период аттестации. Контактная работа, в том числе может проводиться посредством электронной информационно-образовательной среды университета с использованием ресурсов сети Интернет и дистанционных технологий

5. Содержание дисциплины, структурированное по темам (разделам)

Исходя из рамок, установленных учебным планом по трудоемкости и видам учебной работы по дисциплине, преподаватель самостоятельно выбирает тематику занятий по формам и количеству часов проведения контактной работы: лекции и иные учебные занятия, предусматривающие преимущественную передачу учебной информации преподавателем и (или) занятия семинарского типа (семинары, практические занятия, практикумы, лабораторные работы, коллоквиумы и иные аналогичные занятия), и (или) групповые консультации, и (или) индивидуальную работу обучающихся с преподавателем, в том числе индивидуальные консультации (по курсовым работам/проектам – при наличии курсовой работы/проекта по данной дисциплине в

учебном плане). Рекомендуемая тематика занятий максимально полно реализуется в контактной работе с обучающимися очной формы обучения. В случае реализации образовательной программы в заочной / очно-заочной форме трудоемкость дисциплины сохраняется, однако объем учебного материала в значительной части осваивается обучающимися в форме самостоятельной работы. При этом требования к ожидаемым образовательным результатам обучающихся по данной дисциплине не зависят от формы реализации образовательной программы.

№ п/п	Наименование раздела дисциплины	Содержание раздела
1	Тема 1. Основы построения ЭВМ.	Основы построения ЭВМ. Основные понятия, термины и определения. Машина фон Неймана. Характеристики и классификации ЭВМ. Функциональная и шинная организация ЭВМ. Информационно – арифметические основы построения ЭВМ.
2	Тема 2. Структура и архитектура микроконтроллеров.	Архитектура и работа микроконтроллера. Понятие узла, блока, устройства. Арифметико-логическое устройство (АЛУ). Устройство управления (УУ). Микропрограммное управление. Этапы выполнения команды и программы. Система прерываний.
3	Тема 3. Общее понятие программирования микроконтроллеров.	Этапы разработки проекта. Алгоритм, графическая схема алгоритма, ввод программ, проверка синтаксиса, отладка программ, трансляция, компиляция, линковка. Программирование микроконтроллера. Программные пакеты для программирования микроконтроллеров.
4	Тема 4. Программирование микроконтроллеров на языке «Си».	Структура языка Си. Синтаксис языка. Связь с архитектурой микроконтроллера. Программные пакеты для программирования на языке Си.
5	Тема 5. Программирование контроллеров на языке ассемблера.	Язык ассемблера. Синтаксис языка. Команды и директивы языка. Способы адресации. Архитектура микроконтроллера. Прерывания.
6	Тема 6. Способы организации ввода-вывода в микроконтроллерах.	Способы организации ввода-вывода в микроконтроллерах. Обобщенная программная модель порта, контроллера, адаптера. Способы организации ввода-вывода: программно-управляемый, по прерываниям, по каналу прямого доступа. Структурные схемы и алгоритмы ввода-вывода.

6. Перечень учебно-методического обеспечения для самостоятельной работы обучающихся по дисциплине

Рекомендуемая тематика учебных занятий в форме контактной работы:

Рекомендуемая тематика учебных занятий лекционного типа (предусматривающих преимущественную передачу учебной информации преподавателями):

№ п/п	Наименование раздела дисциплины	Темы лекций
1	Тема 1. Основы построения ЭВМ.	Лекция 1. Основы построения ЭВМ.
2	Тема 2. Структура и архитектура микроконтроллеров.	Лекция 2-3. Структура и архитектура микроконтроллеров.
3	Тема 3. Общее понятие программирования микроконтроллеров.	Лекция 4-5. Общее понятие программирования микроконтроллеров.
4	Тема 4. Программирование микроконтроллеров на языке «Си».	Лекция 6-8. Программирование микроконтроллеров на языке «Си».
5	Тема 5. Программирование контроллеров на языке ассемблера.	Лекция 9-11. Программирование контроллеров на языке ассемблера.
6	Тема 6. Способы организации ввода-вывода в микроконтроллерах.	Лекция 12-14. Способы организации ввода-вывода в микроконтроллерах.

Рекомендуемая тематика лабораторных занятий:

№ п/п	Темы лабораторных занятий
1.	<i>Знакомство с одноплатной ЭВМ Arduino. Знакомство с отладочным программным комплексом Arduino IDE.</i>
2.	<i>Работа с цифровыми выводами Arduino. Ввод и вывод дискретной информации.</i>
3.	<i>Работа с аналоговыми сигналами Arduino. Программирование АЦП и аналоговых компараторов. Использование дискретных выводов для организации ШИМ-сигнала.</i>
4.	<i>Работа Arduino со звуком. Работа с массивами.</i>
5.	<i>Знакомство с ПО Atmel Studio 6.2. Способы адресации операндов.</i>
6.	<i>Арифметические и логические команды.</i>
7.	<i>Реализация типовых структур алгоритмов.</i>
8.	<i>Организация подпрограмм.</i>
9.	<i>Система прерываний.</i>

Требования к самостоятельной работе обучающихся

1. Работа с лекционным материалом, предусматривающая проработку конспекта лекций и учебной литературы, по всем темам из п. 6 настоящей рабочей программы.
2. Выполнение домашнего задания, предусматривающего решение задач, выполнение упражнений, выдаваемых на практических занятиях, по всем темам из п. 6 настоящей рабочей программы.

Руководствуясь положениями статьи 47 и статьи 48 Федерального закона от 29 декабря 2012 г. N 273-ФЗ «Об образовании в Российской Федерации» научно-педагогические работники и иные лица, привлекаемые университетом к реализации данной образовательной программы, пользуются предоставленными академическими правами и свободами в части свободы преподавания, свободы от вмешательства в профессиональную деятельность; свободы выбора и использования педагогически обоснованных форм, средств, методов обучения и воспитания; права на творческую инициативу, разработку и применение авторских программ и методов обучения и воспитания в пределах реализуемой образовательной программы и отдельной дисциплины.

Исходя из рамок, установленных учебным планом по трудоемкости и видам учебной работы по дисциплине, преподаватель самостоятельно выбирает тематику занятий по формам и количеству часов проведения контактной работы: лекции и иные учебные занятия, предусматривающие преимущественную передачу учебной информации преподавателем и (или) занятия семинарского типа (семинары, практические занятия, практикумы, лабораторные работы, коллоквиумы и иные аналогичные занятия), и (или) групповые консультации, и (или) индивидуальную работу обучающихся с преподавателем, в том числе индивидуальные консультации (по курсовым работам/проектам – при наличии курсовой работы/проекта по данной дисциплине в учебном плане).

Рекомендуемая тематика занятий максимально полно реализуется в контактной работе с обучающимися очной формы обучения. В случае реализации образовательной программы в заочной / очно-заочной форме трудоемкость дисциплины сохраняется, однако объем учебного материала в значительной части осваивается обучающимися в форме самостоятельной работы. При этом требования к ожидаемым образовательным результатам обучающихся по данной дисциплине не зависят от формы реализации образовательной программы.

<i>№ п/п</i>	<i>Название раздела</i>	<i>Темы самостоятельных работ</i>
1.	Тема 1. Основы построения ЭВМ.	<i>Принстонская и гарвардская архитектура ЭВМ. CISC, RISC, VLIW, SPARC процессоры.</i>
2.	Тема 2. Структура и архитектура микроконтроллеров.	<i>Основные направления развития микроконтроллеров. Микроконтроллеры семейств x86, ARM, AVR.</i>
3.	Тема 3. Общее понятие программирования микроконтроллеров.	<i>Основные методы разработки ПО микроконтроллеров. Инструментальное ПО для разработки и отладки программ в микроконтроллерах. Программирование микроконтроллеров.</i>
4.	Тема 4. Программирование микроконтроллера на языке «Си».	<i>Структура языка Си. Синтаксис языка. Связь с архитектурой микроконтроллера. Программные пакеты для программирования на языке Си. Оптимизаторы языка Си. Ассемблерные вставки в программу на языке Си.</i>
5.	Тема 5. Программирование контроллеров на языке ассемблера.	<i>Синтаксис языка ассемблера. Программная модель микроконтроллера. Типовые структуры алгоритмов. Подпрограммы. Работа с массивами.</i>

6.	Тема 6. Способы организации ввода-вывода в микроконтроллерах.	<i>Ввод вывод дискретных сигналов. Ввод аналоговых сигналов. Организация аналогового вывода с помощью ШИМ- сигналов. Программирование счетчиков и таймеров. Работа с прерываниями.</i>
----	---	--

7. Особенности преподавания учебной дисциплины (модуля) для обучающихся с инвалидностью и ограниченными возможностями здоровья. Методические рекомендации по видам занятий

Студенты с нарушениями опорно-двигательного аппарата (маломобильные студенты, студенты, имеющие трудности передвижения и патологию верхних конечностей)

7.1. Специальные условия, обеспечиваемые в процессе преподавания дисциплины

- возможность использовать специальное программное обеспечение и специальное оборудование и позволяющее компенсировать двигательное нарушение (коляски, ходунки, трости и др.);

- предоставление возможности предкурсового ознакомления с содержанием учебной дисциплины и материалом по курсу;

- применение дополнительных средств активизации процессов запоминания и повторения;

- опора на определенные и точные понятия;

- использование для иллюстрации конкретных примеров;

- применение вопросов для мониторинга понимания;

- разделение изучаемого материала на небольшие логические блоки;

- увеличение доли конкретного материала и соблюдение принципа от простого к сложному при объяснении материала;

- наличие четкой системы и алгоритма организации самостоятельных работ и проверки заданий с обязательной корректировкой и комментариями;

- увеличение доли методов социальной стимуляции (обращение внимания, апелляция к ограничениям по времени, контактные виды работ, групповые задания др.);

- обеспечение беспрепятственного доступа в помещения, а также пребывания них;

- наличие возможности использовать индивидуальные устройства и средства, позволяющие обеспечить реализацию эргономических принципов и комфортное пребывание на месте в течение всего периода учёбы (подставки, специальные подушки и др.).

7.2. Адаптационные и вспомогательные технологии, используемые в процессе преподавания дисциплины:

Технологии здоровьесбережения: обеспечиваются соблюдением ортопедического режима (использование ходунков, инвалидных колясок, трости), регулярной сменой положения тела в целях нормализации тонуса мышц спины, профилактикой утомляемости, соблюдение эргономического режима и обеспечением архитектурной доступности среды (окружающее пространство, расположение учебного инвентаря и оборудования аудиторий обеспечивают возможность доступа в помещении и комфортного нахождения в нём).

ИКТ технологии: обеспечены возможностью применения ПК и специализированных индивидуальных компьютерных средств (специальные клавиатуры, мыши, компьютерная программа «виртуальная клавиатура» и др.).

Технологии дистанционного обучения: обеспечиваются системой электронного образовательного контента БФУ им. И. Канта – электронной информационно-образовательной средой (далее ЭИОС). ЭИОС предоставляет студентам с инвалидностью возможность выполнять различные операции:

- получать варианты заданий и отправлять выполненные;

- узнавать результаты выполненных работ и знакомиться с рецензией на них;
- получать различную справочную информацию, касающуюся учебного процесса и посылать сообщения преподавателю и любому из администраторов;
- отправлять материалы, относящиеся к дисциплинам текущего семестра, а также отчеты по практике и другие файлы;
- иметь дистанционный доступ к информационным ресурсам: учебным и учебно-методическим материалам, расписанию занятий и т.д.;
- задавать вопросы преподавателю по его учебной дисциплине, получать конкретную информацию по тем или иным учебным и/или организационным вопросам,
- проходить тестирование, выполняя задания на выбор правильных ответов, установление соответствия, заполнение пропусков, установление истинности или ложности, а также давать развернутые ответы на поставленные вопросы.

Для студентов, не имеющих возможности посещать очные занятия, осуществляется онлайн-консультирование. Консультации предполагают дополнительный разбор учебного материала и восполнение пробелов в знаниях студентов.

Технологии индивидуализации обучения: обеспечиваются возможностью применения индивидуальных устройств и средств, ПК, учетом темпов работы и утомляемости, предоставлением дополнительных консультаций.

7.3. Адаптация процедуры проведения промежуточной аттестации

В ходе проведения промежуточной аттестации предусмотрено:

- предъявление обучающимся печатных и (или) электронных материалов в формах, адаптированных к ограничениям их здоровья;
- возможность пользоваться индивидуальными устройствами и средствами, позволяющими адаптировать материалы, осуществлять прием и передачу информации с учетом их индивидуальных особенностей;
- увеличение продолжительности проведения аттестации;
- возможность присутствия ассистента и оказания им необходимой помощи (занять рабочее место, передвигаться, прочесть и оформить задание, общаться с преподавателем).

текущий контроль успеваемости и промежуточная аттестация проводятся с учетом их индивидуальных особенностей.

При проведении текущего контроля успеваемости и промежуточной аттестации обеспечивается соблюдение следующих требований:

- проведение текущего контроля успеваемости и промежуточной аттестации для лица с ОВЗ в одной аудитории совместно с обучающимися, не имеющими ограниченных возможностей здоровья, если это не создает трудностей для обучающихся при прохождении текущего контроля успеваемости и промежуточной аттестации;
- присутствие в аудитории ассистента (ассистентов), оказывающего лицам с ОВЗ необходимую техническую помощь с учетом их индивидуальных особенностей (занять рабочее место, передвигаться, прочесть и оформить задание, общаться с преподавателем (ями) / членами Комиссии);
- пользование лицам с ОВЗ необходимыми техническими средствами при прохождении текущего контроля успеваемости и промежуточной аттестации с учетом их индивидуальных особенностей;
- обеспечение возможности беспрепятственного доступа лицам с ОВЗ в аудитории, санитарные и другие помещения, а также их пребывания в указанных помещениях (наличие пандусов, поручней, расширенных дверных проемов, лифтов, при отсутствии лифтов аудитория должна располагаться на первом этаже, наличие специальных кресел и других приспособлений).

Все локальные нормативные акты по вопросам проведения текущего контроля успеваемости и промежуточной аттестации доводятся до сведения лиц с ОВЗ в доступной для них форме.

В зависимости от индивидуальных особенностей лиц с ОВЗ обеспечивается выполнение следующих требований при проведении текущего контроля успеваемости и промежуточной аттестации:

а) для лиц с нарушениями опорно-двигательного аппарата (тяжелыми нарушениями двигательных функций верхних конечностей или отсутствием верхних конечностей):

- письменные задания выполняются обучающимися на компьютере со специализированным программным обеспечением или надиктовываются ассистенту;
- по их желанию испытания текущего контроля успеваемости и промежуточной аттестации проводятся в устной форме

При проведении промежуточной аттестации обеспечивается соблюдение следующих дополнительных требований в зависимости от физических нарушений (или индивидуальных особенностей) обучающихся с ограниченными возможностями здоровья и инвалидов:

для лиц с нарушениями опорно-двигательного аппарата (тяжелыми нарушениями двигательных функций верхних конечностей или отсутствием верхних конечностей):

- письменные задания надиктовываются ассистенту;
- по желанию обучающихся промежуточная аттестация может проводиться в устной форме (устное собеседование по вопросам курса, ответы на вопросы в форме предварительно подготовленной аудиозаписи).
- увеличено время на подготовку

Лекционные занятия.

В ходе лекционных занятий обучающимся с инвалидностью и ограниченными возможностями здоровья рекомендуется выполнять следующие действия. Вести конспектирование учебного материала. Обращать внимание на категории, формулировки, раскрывающие содержание тех или иных явлений и процессов, научные выводы и практические рекомендации по их применению. Задавать преподавателю уточняющие вопросы с целью уяснения теоретических положений, разрешения спорных ситуаций.

Желательно оставить в рабочих конспектах поля, на которых во внеаудиторное время можно сделать пометки из рекомендованной литературы, дополняющие материал прослушанной лекции, а также подчеркивающие особую важность тех или иных теоретических положений.

Практические и семинарские занятия.

На практических и семинарских занятиях в зависимости от темы занятия выполняется поиск информации по решению проблем, практические упражнения, контрольные работы, выработка индивидуальных или групповых решений, итоговое обсуждение с обменом знаниями, участие в круглых столах, разбор конкретных ситуаций, командная работа, представление портфолио и т.п.

Самостоятельная работа.

Самостоятельная работа осуществляется в виде изучения литературы, эмпирических данных по публикациям и конкретных ситуаций из практики, подготовке индивидуальных работ, работа с лекционным материалом, самостоятельное изучение отдельных тем дисциплины; поиск и обзор литературы и электронных источников; чтение и изучение учебника и учебных пособий.

8. Фонд оценочных средств

8.1. Перечень компетенций с указанием этапов их формирования в процессе освоения образовательной программы в рамках учебной дисциплины

Основными этапами формирования указанных компетенций при изучении обучающимися дисциплины являются последовательное изучение содержательно связанных между собой тем учебных занятий. Изучение каждой темы предполагает овладение обучающимися необходимыми компетенциями. Результат аттестации обучающихся на различных этапах формирования компетенций показывает уровень освоения компетенций.

Контролируемые разделы (темы) дисциплины	Индекс контролируемой компетенции (или её части)	Оценочные средства по этапам формирования компетенций
		текущий контроль по дисциплине
1. Тема 1. Основы построения ЭВМ.	ОПК-2	Тестирование, выполнение лабораторной работы. Защита лабораторной работы с использованием презентации
2. Тема 2. Структура и архитектура микроконтроллеров.	ОПК-2	Тестирование, выполнение лабораторной работы. Защита лабораторной работы с использованием презентации
3. Тема 3. Общее понятие програм-мирования микро-контроллеров.	ОПК-5	Тестирование, выполнение лабораторной работы. Защита лабораторной работы с использованием презентации
4. Тема 4. Програм-мирование микроконтроллеров на языке «Си».	ОПК-5	Тестирование, выполнение лабораторной работы. Защита лабораторной работы с использованием презентации
5. Тема 5. Програм-мирование контроллеров на языке ассемблера.	ОПК-5	Тестирование, выполнение лабораторной работы. Защита лабораторной работы с использованием презентации
6. Тема 6. Способы организации ввода-вывода в микроконтроллерах.	ОПК-5	Тестирование, выполнение лабораторной работы. Защита лабораторной работы с использованием презентации

8.2. Типовые контрольные задания или иные материалы, необходимые для оценки знаний, умений и навыков и (или) опыта деятельности процессе текущего контроля

Примеры тестовых заданий:

1. Основным принципом построения всех современных ЭВМ является:

- а) закрытость архитектуры
- б) адресность памяти
- в) программное управление

2. Чем должен сопровождаться переход к конструированию ЭВМ на СБИС и ультра-СБИС?

- а) снижением тактовой частоты работы схемы
- б) уменьшением разрядности процессора

в) уменьшением вычислительной мощности

3. Что образует ядро ПЭВМ?

- а) система ввода-вывода информации
- б) процессор и основная память
- в) файловая система

4. Какие языки относятся к языкам программирования низкого уровня?

- а) процедурно-ориентированные
- б) машинно-ориентированные
- в) проблемно-ориентированные

5. Какие числа представляются в виде мантиссы m и порядка p ?

- а) числа, представленные в двоично-десятичном коде
- б) числа с плавающей точкой
- в) числа с фиксированной точкой

6. Что относят к системам автоматизации программирования?

- а) редакторы
- б) средства отладки
- в) языки программирования, языковые трансляторы, редакторы, средства отладки

7. Какие виды ЭВМ выделяют в соответствии с физическим представлением обрабатываемой информации?

- а) ЭВМ первого, второго, третьего и четвертого поколений
- б) аналоговые, цифровые, гибридные
- в) суперкомпьютер, базовый компьютер, рабочая станция, мини-компьютер

8. Если выделение ресурсов производится перед выполнением программы, такой процесс называется:

- а) динамическим перемещением
- б) динамико-статическим перемещением
- в) статическим перемещением

9. Какой элемент операционной системы IBM PC отвечает за работу файловой системы, обслуживает прерывания верхнего уровня (32...63), обеспечивает информационное взаимодействие с внешними устройствами?

- а) программа начальной загрузки
- б) модуль расширения BIOS
- в) командный процессор

10. По какому признаку компьютеры подразделяют на супер-ЭВМ, большие ЭВМ, средние ЭВМ, персональные и профессиональные компьютеры, мобильные и карманные компьютеры?

- а) по совместимости
- б) по типоразмерам
- в) по типу используемого процессора

11. CISC (Complex Instruction Set Computer) подразумевает, что процессор:

- а) поддерживает ограниченный набор команд и имеет небольшое число регистров
- б) поддерживает очень большой набор команд и имеет большое число регистров
- в) поддерживает очень большой набор команд и имеет небольшое число регистров

12. Какой из внешних интерфейсов обладает первоначальной скоростью 850 Мбит/с?

- а) параллельный порт (LPT)
- б) USB 2.0
- в) Fire Wire

13. Совокупность оперативной памяти и внешних запоминающих устройств, а также комплекса программно-аппаратных средств, обеспечивающих динамическую переадресацию данных, – это:

- а) виртуальная память
- б) виртуальная машина
- в) кэш-память

14. Микропроцессоры пятого поколения имеют:

- а) 64-разрядную шину данных и 32-разрядную шину адресов
- б) 64-разрядную шину данных и адресов
- в) 32-разрядную шину данных и 64-разрядную шину адресов

15. В каком(-их) режиме(-ах) функционирует механизм поддержки мультизадачности?

- а) только в защищенном
- б) только в реальном
- в) как в реальном, так и в защищенном

16. Какой объем информации может хранить каждый элемент памяти?

- а) 16 Кб
- б) 1 байт
- в) 1 бит

17. Адресуемой единицей информации основной памяти IBM PS является:

- а) бит
- б) байт
- в) ячейка

18. Укажите верное утверждение.

- а) Время доступа к статической памяти существенно меньше, чем к динамической памяти
- б) Быстродействие статической памяти не отличается от быстродействия динамической памяти
- в) Время доступа к динамической памяти существенно меньше, чем к статической памяти

19. По какому признаку интерфейсы делятся на магистральный, радиальный, цепочный и комбинированный?

- а) по принципу обмена информацией
- б) по способу передачи информации
- в) по способу соединения компонентов

20. Какие операции может выполнять ПЗУ?

- а) запись и хранение
- б) чтение, запись и хранение
- в) чтение и хранение

21. Какие устройства обслуживает локальная шина?

- а) наиболее быстрые
- б) как быстрые, так и медленные устройства
- в) сравнительно медленные

22. Какие операнды всегда бывают числовыми?
- «операнды в памяти»
 - регистровые
 - непосредственные
23. Что понимается под кластеризацией?
- технология создания виртуальных серверов
 - технология, с помощью которой сеть передачи данных распадается на отдельные подсети
 - технология, с помощью которой несколько серверов, сами являющиеся вычислительными системами, объединяются в систему более высокого ранга для повышения эффективности функционирования системы в целом
25. Какая архитектура вычислительной системы предполагает, что параллельно может быть организовано много потоков данных и много потоков команд?
- многопроцессорная архитектура
 - многомашинная архитектура
 - архитектура с параллельными процессорами
26. Укажите верное утверждение.
- Количество уровней системы, объединенных кластерной технологией, не влияет на надежность, масштабируемость и управляемость кластера
 - Чем больше уровней системы объединены кластерной технологией, тем выше надежность, масштабируемость и управляемость кластера
 - Чем меньше уровней системы объединены кластерной технологией, тем выше надежность, масштабируемость и управляемость кластера
27. Какой недостаток имеют системы с общей памятью, построенные на системной шине?
- низкая скорость межпроцессорного обмена
 - такие системы плохо масштабируются
 - каждый процессор может использовать только ограниченный объем локального банка памяти
28. Архитектура с какой топологией считается наиболее эффективной?
- с топологией «толстое дерево»
 - с топологией «звезда»
 - с топологией «кольцо»
29. Каково главное преимущество систем с отдельной памятью?
- неограниченный объем локального банка памяти
 - хорошая масштабируемость
 - относительно невысокая цена
30. Какой компьютер называется суперскалярным?
- компьютер с несколькими физическими процессорами
 - компьютер, способный последовательно выполнять несколько команд программы
 - компьютер, способный одновременно выполнять несколько последовательных команд программы

Ответы

1	2	3	4	5	6	7	8	9	10
. б	. в	. в	. а	. в	. а	. а	. б	. в	0. а

1. а	2. в	3. в	4. в	5. б	6. б	7. а	8. в	9. а	0. в	2
1. а	2. б	3. в	4. а	5. б	6. б	7. а	8. в	9. б	0. б	3

Типовые контрольные задания:

8.3. Перечень вопросов и заданий для промежуточной аттестации по дисциплине

Вопросы для промежуточного контроля (зачета)

1. Микропроцессоры, микроконтроллеры. Основные понятия. Разновидности.
2. Классификация специализированных микропроцессоров.
3. Электронно-вычислительная машина фон-Неймана.
4. Архитектурные принципы фон-Неймана.
5. Структура микропроцессорной системы. Шины МП системы.
6. Шины МП системы.
7. Принстонская и гарвардская архитектуры МП систем.
8. МП системы с CISC и RISC наборами команд.
9. Структура типового микропроцессора.
10. Последовательность выполнения операций микропроцессором.
11. Процессор МП системы. Устройство управления. АЛУ. Аккумулятор.
12. Память МП системы.
13. Регистры МП системы. Регистры общего назначения.
14. Счетчик команд. Регистр адреса.
15. Регистр состояния.
16. Стек. Принцип работы стека. Указатель стека.
17. Система шин МП системы.
18. Типовая структура системы управления на основе микроконтроллера.
19. Процессорное ядро MCS-51.
20. Процессорное ядро PIC.
21. Процессорное ядро ARM.
22. Микроконтроллеры семейства Cortex.
23. Семейство МК STM-32.
24. Цифровая обработка сигналов.
25. Архитектура ЦСП.
26. Стандартные ЦСП, улучшенные стандартные ЦСП, ЦСП с архитектурой VLIW, суперскалярные ЦСП, гибридные ЦСП.
27. Семейство AVR-контроллеров.
28. Выводы микроконтроллера ATmega 328. +
29. Архитектура контроллеров семейства AVR.
30. Память МК AVR.
31. РОН AVR. Регистр состояния SREG микроконтроллера семейства AVR.
32. Порты ввода-вывода МК семейства AVR. Управление портами.
33. Таймеры-счетчики МК семейства AVR. Управление таймерами-счетчиками.
34. Сторожевой таймер МК семейства AVR.
35. Аналоговый компаратор МК семейства AVR. Работа с компаратором.
36. АЦП МК семейства AVR. Работа с АЦП.
37. Последовательные интерфейсы МК семейства AVR.

38. Прерывания в МК семейства AVR. Вектор состояния программы. Таблица векторов прерываний. Маскирование прерываний. Флаги прерываний.
39. Программная модель AVR-микроконтроллеров. Система команд МК семейства AVR.
40. Арифметические и логические команды ассемблера МК семейства AVR.
41. Команды ветвления ассемблера МК семейства AVR.
42. Команды передачи данных ассемблера МК семейства AVR.
43. Команды работы с битами ассемблера МК семейства AVR.
44. Способы адресации в МК семейства AVR.
45. Прямая регистровая, непосредственная адресация МК семейства AVR.
46. Косвенная, косвенная со смещением, косвенная с предекрементом, косвенная с постинкрементом адресация МК семейства AVR.
47. Относительная адресация, адресация константы МК семейства AVR.
48. Реализация типовых структур алгоритмов. Ветвления.
49. Организация подпрограмм.
50. Прерывания.
51. Программирование микроконтроллеров.
52. Работа в среде AVR Studio.
53. Директивы ассемблера МК семейства AVR.

Практические задания для зачета

1. Прочитать содержимое порта A и определить состояния 0-го разряда, при появлении на нем логической «1» вывести «1» в 0-й разряд порта B.
2. Прочитать содержимое порта A, произвести операцию «Исключающее ИЛИ» с прочитанным байтом, вывести результат операции в порт B.
3. Прочитать содержимое порта A, сложить полученные число с константой \$0F, вывести результат операции в порт B.
4. Заполнить 256 ячеек памяти данных, начиная с адреса \$0100 константой \$FF.
5. Составить программу циклического вывода логической «1» поочередно в 8-ми разрядах порта A.
6. Составить программу циклического опроса порта A, при появлении «1» в 0-м разряде вывести «1» в 0-разряд порта B.
7. Составить программу циклического опроса ячейки \$0100 памяти данных, выводить содержимое ячейки в порт A.
8. Прочитать содержимое порта A, при четном результате – вывести прочитанное число в регистр R0, при нечетном – вывести число в регистр R1.
9. Анализ переполнения разрядной сетки при суммировании двух чисел, вводимых из портов A и B, при переполнении – вывод «1» в разряд 0 порта C.
10. Анализ отрицательного результата вычитания чисел, считанных из портов A и B, при отрицательном результате – вывод «1» в разряд 0 порта C.
11. Поменять местами 1-й и 2-й биты в регистре R0, проинвертировать содержимое регистра.
12. Поменять местами 3-й и 4-й биты в регистре R1, проинвертировать содержимое регистра.
13. Составить подпрограмму ожидания появления «1» в 7-м разряде порта A. При возникновении события – возврат в основную программу.
14. Составить подпрограмму ожидания появления «0» в 3-м разряде порта B. При возникновении события – возврат в основную программу.
15. Составить программу сложения двух целых 8-разрядных чисел с использованием прямой регистровой адресации Rn, непосредственной адресации, косвенной адресации. Результат сложения в этом и последующих пунктах задания сохранить в ячейке памяти данных \$0100.

16. Написать программу сложения двух чисел, прочитанных из портов А и В с записью результата в ячейку памяти \$0100.
17. Сложить содержимое R1 и R2, вычесть из результата константу \$01, в случае отрицательного результата записать результат в ячейку памяти \$0100.
18. Составить программу пересылки массива из памяти данных по адресам \$0100-\$01FF в память данных по адресам \$0200-\$02FF.
19. В массиве, записанном в памяти данных по адресам \$0100-\$01FF, найти наибольшее число, записать его в R0.
20. В массиве, записанном в памяти данных по адресам \$0200-\$02FF, найти наименьшее число, записать его в R0.
21. Составить программу циклического сдвига содержимого R0 на 4 разряда, после чего проинвертировать содержимое регистра.
22. Сравнить старший и младший полубайты R0, при их неравенстве поменять местами младший и старший полубайты, проинвертировать их.
23. Проанализировать массив памяти данных \$0100-\$01FF, при первом обнаружении в нем числа, равного нулю – адрес числа записать в регистровую пару Z.

8.4. Планируемые уровни сформированности компетенций обучающихся и критерии оценивания

Уровни	Содержательное описание уровня	Основные признаки выделения уровня (этапы формирования компетенции, критерии оценки сформированности)	Пятибалльная шкала (академическая) оценка	Двухбалльная шкала, зачет	БРС, % освоения (рейтинговая оценка)
Повышенный	Творческая деятельность	<i>Включает нижестоящий уровень.</i> Умение самостоятельно принимать решение, решать проблему/задачу теоретического и прикладного характера на основе изученных методов, приемов, технологий	отлично	зачтено	86-100
Базовый	Применение знаний и умений в более широких контекстах учебной и профессиональной деятельности, нежели по	<i>Включает нижестоящий уровень.</i> Способность собирать, систематизировать, анализировать и грамотно использовать информацию из самостоятельно найденных теоретических источников и	хорошо		71-85

	образцу с большей степени самостоятель ности и инициативы	иллюстрировать ими теоретические положения или обосновывать практику применения			
Удовлетвори тельный (достаточно й)	Репродуктивн ая деятельность	Изложение в пределах задач курса теоретически и практически контролируемого материала	удовлетвор ительно		55-70
Недостаточн ый	Отсутствие удовлетворительного уровня	признаков	неудовлетв орительно	не зачтено	Менее 55

9. Перечень основной и дополнительной учебной литературы, необходимой для освоения дисциплины.

Основная литература

1. Водовозов, А. М. Микроконтроллеры для систем автоматизации: Учебное пособие / Водовозов А.М. - Вологда:Инфра-Инженерия, 2016. - 164 с.: ISBN 978-5-9729-0138-8. - Текст : электронный. - URL: <https://znanium.com/catalog/product/760122> (дата обращения: 25.03.2023). – Режим доступа: по подписке.

Дополнительная литература

1. Гуров, В. В. Микропроцессорные системы : учебное пособие / В.В. Гуров. — Москва : ИНФРА-М, 2022. — 336 с. + Доп. материалы [Электронный ресурс]. — (Высшее образование: Бакалавриат). — DOI 10.12737/7788. - ISBN 978-5-16-009950-7. - Текст : электронный. - URL: <https://znanium.com/catalog/product/1816816> (дата обращения: 03.04.2023). – Режим доступа: по подписке.

10. Перечень ресурсов информационно-телекоммуникационной сети «Интернет», необходимых для освоения дисциплины (модуля).

- НЭБ Национальная электронная библиотека, диссертации и прочие издания
- ЭБС Консультант студента
- ПРОСПЕКТ ЭБС
- ЭБС ZNANIUM.COM
- ЭБС IBOOKS.RU
- Электронно-библиотечная система (ЭБС) Кантитана (<https://elib.kantiana.ru/>)

11. Перечень информационных технологий, используемых при осуществлении образовательного процесса по дисциплине.

Программное обеспечение обучения включает в себя:

- система электронного образовательного контента БФУ им. И. Канта – www.lms-3.kantiana.ru, обеспечивающую разработку и комплексное использование электронных образовательных ресурсов;
- серверное программное обеспечение, необходимое для функционирования сервера и связи с системой электронного обучения через Интернет;
- корпоративная платформа Webinar.ru;
- установленное на рабочих местах обучающихся ПО: Microsoft Windows 7, Microsoft Office Standart 2010, антивирусное программное обеспечение Kaspersky Endpoint Security.

12. Описание материально-технической базы, необходимой для осуществления образовательного процесса по дисциплине.

Для проведения занятий лекционного типа, практических и семинарских занятий используются специальные помещения (учебные аудитории), оборудованные техническими средствами обучения – мультимедийной проекционной техникой. Для проведения занятий лекционного типа используются наборы демонстрационного оборудования.

Для проведения лабораторных работ, (практических занятий – при необходимости) используются специальные помещения (учебные аудитории), оснащенные специализированным лабораторным оборудованием: персональными компьютерами с возможностью выхода в интернет и с установленным программным обеспечением, заявленным в п.11.

Для проведения групповых и индивидуальных консультаций, текущего контроля и промежуточной аттестации используются специальные помещения (учебные аудитории), оборудованные специализированной мебелью (для обучающихся), меловой / маркерной доской.

Для организации самостоятельной работы обучающимся предоставляются помещения, оснащенные компьютерной техникой с возможностью подключения к сети «Интернет» и обеспечением доступа в электронную информационно-образовательную среду университета.

Для обучения инвалидов и лиц с ограниченными возможностями здоровья университетом могут быть представлены специализированные средства обучения, в том числе технические средства коллективного и индивидуального пользования.

Лаборатория микропроцессоров и интегрированных систем

Перечень основного оборудования:

Лабораторная установка «Основы цифровой и микропроцессорной техники» ОЦМТ1-Н-К - 4 шт. Состав лабораторной установки. Однофазный источник питания. Блок испытания цифровых устройств. Набор миниблоков «Основы цифровой техники». Набор миниблоков «Микроконтроллеры».

Мультиметр Uni-T UT 53 – 4 шт. Ноутбук – 4 шт.

Телевизор LG

Персональный компьютер с параметрами - Intel Core I3-3220, 3.3 GHz, 4Gb RAM, 1 Tb HDD, 21,5”, keyboard, Mouse, LAN, Internet access Ноутбук – 4 шт.

Перечень используемого программного обеспечения:

Общесистемное программное обеспечение Microsoft Windows 7, Общесистемное программное обеспечение Microsoft Office Standart 2010. Россия, 236016, Калининградская обл., г. Калининград, ул. А. Невского, дом № 14, корпус №2, третий этаж, ауд. 309-310.

4.3. Программа дисциплины «Теория вероятностей и математическая статистика»

1. Наименование дисциплины: «Теория вероятностей и математическая статистика».

Цель дисциплины: целью освоения дисциплины «Теория вероятностей и математическая статистика» является формирование у студентов с инвалидностью и ограниченными возможностями здоровья математической культуры, овладение студентами математическим аппаратом теории вероятностей и математической статистики, который используется непосредственно для решения прикладных задач и построения вероятностных моделей в различных областях практической деятельности.

2. Перечень планируемых результатов обучения по дисциплине, соотнесенных с планируемыми результатами освоения образовательной программы

Код компетенции	Результаты освоения образовательной программы (ИДК)	Результаты обучения по дисциплине
ОПК-1. Способен применять фундаментальные знания, полученные в области математических и (или) естественных наук, и использовать их в профессиональной деятельности.	ОПК-1.1. Обладает фундаментальными знаниями, полученными в области математических и (или) естественных наук. ОПК-1.2. Решает задачи, формулируемые в рамках математических и (или) естественных наук. ОПК-1.3. Выбирает методы решения задач профессиональной деятельности на основе теоретических знаний.	- знать основные методы и модели теории вероятностей и математической статистики; о возможностях, предоставляемых точными науками по интерпретации и обобщению научных исследований; знать о возможностях, предоставляемых теорией вероятностей при решении прикладных задач; - уметь применять стандартные методы и модели к решению типовых теоретико-вероятностных и статистических задач; - владеть практическими навыками использования математического аппарата теории вероятностей для решения конкретных задач; навыками по поиску дополнительного материала по каждой теме курса; навыками формализации задач, составления алгоритмов решения, пригодных для последующего программирования; владеть профессиональным языком предметной области знания

3. Место дисциплины в структуре образовательной программы

Дисциплина «Теория вероятностей и математическая статистика» относится к обязательной части Блока 1 Дисциплины (модули), входит в Общепрофессиональный модуль подготовки обучающихся.

4. Виды учебной работы по дисциплине.

Виды учебной работы по дисциплине зафиксированы учебным планом основной профессиональной образовательной программы по указанному направлению и профилю, выражаются в академических часах. Часы контактной работы и самостоятельной работы обучающегося и часы, отводимые на процедуры контроля, могут различаться в учебных планах ОПОП по формам обучения. Объем контактной работы включает часы контактной аудиторной работы (лекции/практические занятия/ лабораторные работы), контактной внеаудиторной работы (контроль самостоятельной работы), часы контактной работы в период аттестации. Контактная работа, в том числе может проводиться посредством электронной информационно-образовательной среды университета с использованием ресурсов сети Интернет и дистанционных технологий

5. Содержание дисциплины, структурированное по темам (разделам)

Исходя из рамок, установленных учебным планом по трудоемкости и видам учебной работы по дисциплине, преподаватель самостоятельно выбирает тематику занятий по формам и количеству часов проведения контактной работы: лекции и иные учебные занятия, предусматривающие преимущественную передачу учебной информации преподавателем и (или) занятия семинарского типа (семинары, практические занятия, практикумы, лабораторные работы, коллоквиумы и иные аналогичные занятия), и (или) групповые консультации, и (или) индивидуальную работу обучающихся с преподавателем, в том числе индивидуальные консультации (по курсовым работам/проектам – при наличии курсовой работы/проекта по данной дисциплине в учебном плане). Рекомендуемая тематика занятий максимально полно реализуется в контактной работе с обучающимися очной формы обучения. В случае реализации образовательной программы в заочной / очно-заочной форме трудоемкость дисциплины сохраняется, однако объем учебного материала в значительной части осваивается обучающимися в форме самостоятельной работы. При этом требования к ожидаемым образовательным результатам обучающихся по данной дисциплине не зависят от формы реализации образовательной программы.

№	Наименование раздела	Содержание раздела
1	Пространство элементарных событий	Пространство событий. Операции над событиями. Алгебра событий. Измеримое пространство. Вероятность случайных событий. Комбинаторно-вероятностные схемы. Аксиоматика Колмогорова. Вероятностная мера и вероятностное пространство. Свойства вероятности. Условная вероятность. Независимость событий. Теорема умножения вероятностей. Формула полной вероятности и формула Байеса.
2	Биномиальное распределение	Биномиальная и полиномиальная схемы независимых испытаний. Локальная и интегральная предельные теоремы Муавра-Лапласа. Теорема Пуассона.
3	Случайная величина. Функция распределения.	Определение и описание случайной величины: функция распределения и плотность распределения вероятностей, их свойства. Основные дискретные и абсолютно непрерывные распределения: биномиальное, геометрическое, пуассоновское,

		нормальное, показательное, равномерное, распределение Стьюдента.
4	Многомерные случайные величины.	Многомерные случайные величины: функция распределения вероятностей многомерных случайных величин, их свойства. Ковариация случайных величин. Коэффициент корреляции и его свойства. Корреляционная матрица. Совместная функция распределения случайных величин. Дискретные и абсолютно случайные непрерывные векторы. Независимость случайных величин. Критерии независимости дискретных и абсолютно непрерывных случайных величин. Распределение функции от случайных величин. Свертка распределений.
5	Числовые характеристики случайной величины	Интеграл Лебега от случайной величины по вероятностной мере на пространстве элементарных событий. Математическое ожидание случайной величины и его свойства. Интеграл Лебега–Стилтьеса и его связь с интегралом Лебега. Вычислительные формулы для математических ожиданий дискретных и абсолютно непрерывных случайных величин. Математические ожидания и дисперсии типовых распределений. Моменты случайных величин. Дисперсия случайной величины и ее свойства. Основные неравенства классической теории вероятностей: неравенства Чебышева, неравенства Маркова. Ковариация и коэффициент корреляции, их свойства. Понятие об условном математическом ожидании. Условная плотность.
6	Предельные теоремы	Типы сходимости случайных величин. Теоремы, связывающие различные типы сходимостей. Неравенство Чебышева. Центральная предельная теорема. Теорема непрерывности. Условие Линдберга. Центральная теорема в форме Линдберга. Теорема Ляпунова. Закон больших чисел. Теорема Бернулли. Теорема Хинчина. Усиленный закон больших чисел Колмогорова. Теорема Бореля.
7	Цепи Маркова	Определение марковского процесса. Уравнение Колмогорова-Чепмена. Классификация состояний марковской цепи. Эргодическая теорема. Определение марковского процесса. Уравнение Колмогорова-Чепмена. Матрица интенсивностей и её свойства. Система дифференциальных уравнений Колмогорова, её решение. Предельное распределение вероятностей. Простейший поток событий. Пуассоновский процесс. Процессы размножения и гибели.
8	Статистические модели. Вариационный ряд и его характеристики.	Статистические модели и основные задачи статистического анализа, примеры; экспоненциальные семейства. Вариационный ряд. Эмпирическая функция распределения. Теорема Гливенко. Теорема Колмогорова об оценке

		неизвестной функции распределения. Выборочные распределения. Асимптотические распределения выборочных моментов.
9	Статистическое оценивание неизвестных параметров распределения.	Статистическое оценивание. Состоятельные, несмещённые, эффективные оценки. Неравенство информации. Достаточные статистики. Условное распределение, условное математическое ожидание. Улучшение несмещённой оценки посредством усреднения по достаточной статистике. Полные достаточные статистики. Наилучшие несмещённые оценки. Теорема факторизации.
10	Методы оценивания.	Метод максимального правдоподобия и метод моментов
11	Оценки наибольшего правдоподобия.	Оценки наибольшего правдоподобия, их состоятельность. Понятие асимптотической нормальности случайной последовательности. Асимптотическая нормальность оценок максимального правдоподобия. Примеры преобразований, стабилизирующих экспертные оценки.
12	Метод наименьших квадратов.	Метод наименьших квадратов. Ортогональные планы. Анализ нормальной выборки. Свойства оценок метода наименьших квадратов. Теорема Гаусса - Маркова.
13	Доверительные интервалы.	Интервальные оценки. Нахождение доверительных и асимптотически доверительных интервалов.
14	Проверка статистических гипотез.	Проверка статистических гипотез, основные понятия. Ошибки первого и второго рода. Лемма Неймана-Пирсона. Равномерно наиболее мощные критерии, примеры. Проверка гипотез значимости. Критерии К. Пирсона «хи-квадрат» и Колмогорова.

6. Рекомендуемая тематика учебных занятий в форме контактной работы

Рекомендуемая тематика учебных занятий лекционного типа (предусматривающих преимущественную передачу учебной информации преподавателями):

№	Наименование раздела	Темы лекций
1	Пространство элементарных событий	Лекция 1. Дискретное пространство элементарных событий. Лекция 2. Произвольное пространство элементарных событий.
2	Биномиальное распределение	Лекция 3. Биномиальное распределение.
3	Случайная величина. Функция распределения.	Лекция 4. Случайная величина. Функция распределения.
4	Многомерные случайные величины.	Лекция 5. Многомерные случайные величины

5	Числовые характеристики случайной величины.	Лекция 6. Числовые характеристики случайной величины.
6	Предельные теоремы.	Лекция 7. Сходимость случайных величин. Лекция 8. Центральная предельная теорема. Лекция 9. Закон больших чисел.
7	Цепи Маркова.	Лекция 10. Дискретные цепи Маркова Лекция 11. Марковские процессы с дискретным множеством состояний и непрерывным временем.
8	Статистические модели. Вариационный ряд и его характеристики.	Лекции 12. Статистические модели. Вариационный ряд и его характеристики.
9	Статистическое оценивание неизвестных параметров распределения.	Лекция 13. Статистическое оценивание неизвестных параметров распределения.
10	Методы оценивания.	Лекции 14. Методы оценивания.
11	Оценки наибольшего правдоподобия.	Лекция 15. Оценки наибольшего правдоподобия
12	Метод наименьших квадратов.	Лекция 16. Метод наименьших квадратов.
13	Доверительные интервалы.	Лекция 17. Доверительные интервалы.
14	Проверка статистических гипотез.	Лекция 18. Проверка статистических гипотез.

Рекомендуемая тематика *практических* занятий:

- Тема 1. Дискретное пространство элементарных событий
- Тема 2. Произвольное пространство элементарных событий
- Тема 3. Биномиальное распределение
- Тема 4. Случайная величина. Функция распределения
- Тема 5. Многомерные случайные величины
- Тема 6. Числовые характеристики случайной величины.
- Тема 7. Сходимость случайных величин
- Тема 8. Центральная предельная теорема
- Тема 9. Закон больших чисел
- Тема 10. Дискретные цепи Маркова
- Тема 11. Марковские процессы с дискретным множеством состояний и непрерывным временем.
- Тема 12. Статистические модели. Вариационный ряд и его характеристики
- Тема 13. Статистическое оценивание неизвестных параметров распределения
- Тема 14. Методы оценивания.
- Тема 15. Оценки наибольшего правдоподобия
- Тема 16. Метод наименьших квадратов
- Тема 17. Доверительные интервалы
- Тема 18. Проверка статистических гипотез

На практических занятиях решаются задачи по теме занятия.

Требования к самостоятельной работе обучающихся

1. Работа с лекционным материалом, предусматривающая проработку конспекта лекций и учебной литературы, по всем темам из п. 6 настоящей рабочей программы.

2. Выполнение домашнего задания, предусматривающего решение задач, выполнение упражнений, выдаваемых на практических занятиях, по всем темам из п. 6 настоящей рабочей программы.

Руководствуясь положениями статьи 47 и статьи 48 Федерального закона от 29 декабря 2012 г. N 273-ФЗ «Об образовании в Российской Федерации» научно-педагогические работники и иные лица, привлекаемые университетом к реализации данной образовательной программы, пользуются предоставленными академическими правами и свободами в части свободы преподавания, свободы от вмешательства в профессиональную деятельность; свободы выбора и использования педагогически обоснованных форм, средств, методов обучения и воспитания; права на творческую инициативу, разработку и применение авторских программ и методов обучения и воспитания в пределах реализуемой образовательной программы и отдельной дисциплины.

Исходя из рамок, установленных учебным планом по трудоемкости и видам учебной работы по дисциплине, преподаватель самостоятельно выбирает тематику занятий по формам и количеству часов проведения контактной работы: лекции и иные учебные занятия, предусматривающие преимущественную передачу учебной информации преподавателем и (или) занятия семинарского типа (семинары, практические занятия, практикумы, лабораторные работы, коллоквиумы и иные аналогичные занятия), и (или) групповые консультации, и (или) индивидуальную работу обучающихся с преподавателем, в том числе индивидуальные консультации (по курсовым работам/проектам – при наличии курсовой работы/проекта по данной дисциплине в учебном плане).

Рекомендуемая тематика занятий максимально полно реализуется в контактной работе с обучающимися очной формы обучения. В случае реализации образовательной программы в заочной / очно-заочной форме трудоемкость дисциплины сохраняется, однако объем учебного материала в значительной части осваивается обучающимися в форме самостоятельной работы. При этом требования к ожидаемым образовательным результатам обучающихся по данной дисциплине не зависят от формы реализации образовательной программы.

7. Особенности преподавания учебной дисциплины (модуля) для обучающихся с инвалидностью и ограниченными возможностями здоровья. Методические рекомендации по видам занятий

Студенты с нарушениями опорно-двигательного аппарата (маломобильные студенты, студенты, имеющие трудности передвижения и патологию верхних конечностей)

- 7.1. Специальные условия, обеспечиваемые в процессе преподавания дисциплины
- возможность использовать специальное программное обеспечение и специальное оборудование и позволяющее компенсировать двигательное нарушение (коляски, ходунки, трости и др.);
 - предоставление возможности предкурсового ознакомления с содержанием учебной дисциплины и материалом по курсу;
 - применение дополнительных средств активизации процессов запоминания и повторения;
 - опора на определенные и точные понятия;
 - использование для иллюстрации конкретных примеров;
 - применение вопросов для мониторинга понимания;

- разделение изучаемого материала на небольшие логические блоки;
- увеличение доли конкретного материала и соблюдение принципа от простого к сложному при объяснении материала;
- наличие четкой системы и алгоритма организации самостоятельных работ и проверки заданий с обязательной корректировкой и комментариями;
- увеличение доли методов социальной стимуляции (обращение внимания, апелляция к ограничениям по времени, контактные виды работ, групповые задания др.);
- обеспечение беспрепятственного доступа в помещения, а также пребывания них;
- наличие возможности использовать индивидуальные устройства и средства, позволяющие обеспечить реализацию эргономических принципов и комфортное пребывание на месте в течение всего периода учёбы (подставки, специальные подушки и др.).

7.2. Адаптационные и вспомогательные технологии, используемые в процессе преподавания дисциплины:

Технологии здоровьесбережения: обеспечиваются соблюдением ортопедического режима (использование ходунков, инвалидных колясок, трости), регулярной сменой положения тела в целях нормализации тонуса мышц спины, профилактикой утомляемости, соблюдение эргономического режима и обеспечением архитектурной доступности среды (окружающее пространство, расположение учебного инвентаря и оборудования аудиторий обеспечивают возможность доступа в помещения и комфортного нахождения в нём).

ИКТ технологии: обеспечены возможностью применения ПК и специализированных индивидуальных компьютерных средств (специальные клавиатуры, мыши, компьютерная программа «виртуальная клавиатура» и др.).

Технологии дистанционного обучения: обеспечиваются системой электронного образовательного контента БФУ им. И. Канта – электронной информационно-образовательной средой (далее ЭИОС). ЭИОС предоставляет студентам с инвалидностью возможность выполнять различные операции:

- получать варианты заданий и отправлять выполненные;
- узнавать результаты выполненных работ и знакомиться с рецензией на них;
- получать различную справочную информацию, касающуюся учебного процесса и посылать сообщения преподавателю и любому из администраторов;
- отправлять материалы, относящиеся к дисциплинам текущего семестра, а также отчеты по практике и другие файлы;
- иметь дистанционный доступ к информационным ресурсам: учебным и учебно-методическим материалам, расписанию занятий и т.д.;
- задавать вопросы преподавателю по его учебной дисциплине, получать конкретную информацию по тем или иным учебным и/или организационным вопросам,
- проходить тестирование, выполняя задания на выбор правильных ответов, установление соответствия, заполнение пропусков, установление истинности или ложности, а также давать развернутые ответы на поставленные вопросы.

Для студентов, не имеющих возможности посещать очные занятия, осуществляется онлайн–консультирование. Консультации предполагают дополнительный разбор учебного материала и восполнение пробелов в знаниях студентов.

Технологии индивидуализации обучения: обеспечиваются возможностью применения индивидуальных устройств и средств, ПК, учетом темпов работы и утомляемости, предоставлением дополнительных консультаций.

7.3. Адаптация процедуры проведения промежуточной аттестации

В ходе проведения промежуточной аттестации предусмотрено:

- предъявление обучающимся печатных и (или) электронных материалов в формах, адаптированных к ограничениям их здоровья;

- возможность пользоваться индивидуальными устройствами и средствами, позволяющими адаптировать материалы, осуществлять прием и передачу информации с учетом их индивидуальных особенностей;

- увеличение продолжительности проведения аттестации;

- возможность присутствия ассистента и оказания им необходимой помощи (занять рабочее место, передвигаться, прочесть и оформить задание, общаться с преподавателем).

текущий контроль успеваемости и промежуточная аттестация проводятся с учетом их индивидуальных особенностей.

При проведении текущего контроля успеваемости и промежуточной аттестации обеспечивается соблюдение следующих требований:

- проведение текущего контроля успеваемости и промежуточной аттестации для лица с ОВЗ в одной аудитории совместно с обучающимися, не имеющими ограниченных возможностей здоровья, если это не создает трудностей для обучающихся при прохождении текущего контроля успеваемости и промежуточной аттестации;

- присутствие в аудитории ассистента (ассистентов), оказывающего лицам с ОВЗ необходимую техническую помощь с учетом их индивидуальных особенностей (занять рабочее место, передвигаться, прочесть и оформить задание, общаться с преподавателем (ями) / членами Комиссии);

- пользование лицам с ОВЗ необходимыми техническими средствами при прохождении текущего контроля успеваемости и промежуточной аттестации с учетом их индивидуальных особенностей;

- обеспечение возможности беспрепятственного доступа лицам с ОВЗ в аудитории, санитарные и другие помещения, а также их пребывания в указанных помещениях (наличие пандусов, поручней, расширенных дверных проемов, лифтов, при отсутствии лифтов аудитория должна располагаться на первом этаже, наличие специальных кресел и других приспособлений).

Все локальные нормативные акты по вопросам проведения текущего контроля успеваемости и промежуточной аттестации доводятся до сведения лиц с ОВЗ в доступной для них форме.

В зависимости от индивидуальных особенностей лиц с ОВЗ обеспечивается выполнение следующих требований при проведении текущего контроля успеваемости и промежуточной аттестации:

а) для лиц с нарушениями опорно-двигательного аппарата (тяжелыми нарушениями двигательных функций верхних конечностей или отсутствием верхних конечностей):

- письменные задания выполняются обучающимися на компьютере со специализированным программным обеспечением или надиктовываются ассистенту;

- по их желанию испытания текущего контроля успеваемости и промежуточной аттестации проводятся в устной форме

При проведении промежуточной аттестации обеспечивается соблюдение следующих дополнительных требований в зависимости от физических нарушений (или индивидуальных особенностей) обучающихся с ограниченными возможностями здоровья и инвалидов:

для лиц с нарушениями опорно-двигательного аппарата (тяжелыми нарушениями двигательных функций верхних конечностей или отсутствием верхних конечностей):

- письменные задания надиктовываются ассистенту;

- по желанию обучающихся промежуточная аттестация может проводиться в устной форме (устное собеседование по вопросам курса, ответы на вопросы в форме предварительно подготовленной аудиозаписи).

- увеличено время на подготовку

Лекционные занятия.

В ходе лекционных занятий обучающимся с инвалидностью и ограниченными возможностями здоровья рекомендуется выполнять следующие действия. Вести конспектирование учебного материала. Обращать внимание на категории, формулировки, раскрывающие содержание тех или иных явлений и процессов, научные выводы и практические рекомендации по их применению. Задавать преподавателю уточняющие вопросы с целью уяснения теоретических положений, разрешения спорных ситуаций.

Желательно оставить в рабочих конспектах поля, на которых во внеаудиторное время можно сделать пометки из рекомендованной литературы, дополняющие материал прослушанной лекции, а также подчеркивающие особую важность тех или иных теоретических положений.

Практические и семинарские занятия.

На практических и семинарских занятиях в зависимости от темы занятия выполняется поиск информации по решению проблем, практические упражнения, контрольные работы, выработка индивидуальных или групповых решений, итоговое обсуждение с обменом знаниями, участие в круглых столах, разбор конкретных ситуаций, командная работа, представление портфолио и т.п.

Самостоятельная работа.

Самостоятельная работа осуществляется в виде изучения литературы, эмпирических данных по публикациям и конкретных ситуаций из практики, подготовке индивидуальных работ, работа с лекционным материалом, самостоятельное изучение отдельных тем дисциплины; поиск и обзор литературы и электронных источников; чтение и изучение учебника и учебных пособий.

8. Фонд оценочных средств

8.1. Перечень компетенций с указанием этапов их формирования в процессе освоения образовательной программы в рамках учебной дисциплины

Основными этапами формирования указанных компетенций при изучении обучающимися дисциплины являются последовательное изучение содержательно связанных между собой тем учебных занятий. Изучение каждой темы предполагает овладение обучающимися необходимыми компетенциями. Результат аттестации обучающихся на различных этапах формирования компетенций показывает уровень освоения компетенций.

Контролируемые разделы (темы) дисциплины	Индекс контролируемой компетенции (или её части)	Оценочные средства по этапам формирования компетенций
		текущий контроль по дисциплине
1. Пространство элементарных событий	ОПК-1	Опрос, решение задач.
2. Биномиальное распределение	ОПК-1	Опрос, решение задач, контрольная работа
3. Случайная величина. Функция распределения.	ОПК-1	Опрос, решение задач
4. Многомерные случайные величины.	ОПК-1	Опрос, решение задач
5. Числовые характеристики	ОПК-1	Опрос, решение задач

Контролируемые разделы (темы) дисциплины	Индекс контролируемой	Оценочные средства по этапам формирования компетенций
		текущий контроль по дисциплине
случайной величины.		
6. Предельные теоремы.	ОПК-1	Опрос, решение задач
7. Цепи Маркова.	ОПК-1	Опрос, решение задач,
8. Статистические модели. Вариационный ряд и его характеристики.	ОПК-1	Опрос, решение задач, контрольная работа
9. Статистическое оценивание неизвестных параметров распределения.	ОПК-1	Опрос, решение задач
10. Методы оценивания.	ОПК-1	Опрос, решение задач
11. Оценки наибольшего правдоподобия.	ОПК-1	Контрольная работа
12. Метод наименьших квадратов.	ОПК-1	Решение задач
13. Доверительные интервалы.	ОПК-1	Опрос, решение задач
14. Проверка статистических гипотез.	ОПК-1	Консультация, опрос, самостоятельная работа

8.2. Типовые контрольные задания или иные материалы, необходимые для оценки знаний, умений и навыков и (или) опыта деятельности процессе текущего контроля

Примеры вопросов для устного опроса:

Тема 4. Случайная величина. Функция распределения.

1. Случайная величина. Функция распределения и её свойства.
2. Дискретные случайные величины и их описание.
3. Примеры дискретных случайных величин. Биномиальное распределение. Распределение Пуассона.
4. Абсолютно непрерывные случайные величины их описание. Плотность распределения одномерной случайной величины и ее свойства.
5. Примеры абсолютно непрерывных случайных величин. Равномерное распределение. Показательный закон. Нормальное распределение.

Тема 6. Числовые характеристики случайной величины.

1. Интеграл Лебега-Стилтьеса.

2. Математическое ожидание и его свойства.
3. Дисперсия и её свойства.
4. Моменты случайной величины и их применение. Мода, медиана.

Типовые контрольные задания:

Контрольная работа по темам 4 и 6

1. В урне имеются четыре шара под номерами 1,2,3. Вынули один за другим 2 шара. Найти ряд распределения, функцию распределения, математическое ожидание и дисперсию разности номеров вынутых шаров.

2. Плотность распределения случайной величины ξ имеет вид

$$f(x) = a e^{-|x|} \quad (-\infty < x < \infty).$$

Найти параметр a , функцию распределения, математическое ожидание, дисперсию, моду и медиану этой случайной величины.

3. Вероятность поломки каждого из 5 работающих станков равна 0,08. Найдите функцию распределения количества сломанных станков.
4. Многократно измеряют некоторую величину. Вероятность того, что эта величина по модулю не превзойдет 10, равна 0,99. Найти систематическую ошибку прибора, если среднеквадратическая ошибка измерений равна 1 и ошибки измерения распределены по нормальному закону.

Контрольная работа по темам 3 и 5

1. Рыбак забросил спиннинг 80 раз. Какова вероятность того, что он поймал хотя бы одну рыбу, если одна рыба приходится в среднем на 200 забрасываний?
2. Случайная величина X равномерно распределена на интервале $(-a, a)$. Найти математическое ожидание и дисперсию случайной величины $Y = 5X - 2a$.
3. Известно распределение случайного вектора (X, Y)

	$X = 2$	$X = 4$	$X = 6$
$Y = -2$	0,1	0,1	0,3
$Y = -4$	0,2	0,2	0,1

Выясните, зависимы ли события $XY \neq 0$ и $X + Y = 0$.

Найдите ковариацию X и Y , ряд распределения величины $Z = X + Y$.

4. В здании включено 2000 ламп. Вероятность перегорания каждой равна 0,05. Найти вероятность того, что перегорит не более 50. Оценить вероятность того, что абсолютная величина разности между числом работающих ламп и средним числом исправных ламп, окажется меньше 40.
5. Производится 12 независимых испытаний с вероятностью успеха 0,1 в каждом испытании. Пусть X – число успехов в испытаниях с номерами 1,2,...,6, Y – число успехов в испытаниях с номерами 4,5,...,12. Найдите дисперсию $D[X+2Y]$.

8.3. Перечень вопросов и заданий для промежуточной аттестации по дисциплине

Вопросы для промежуточного контроля (экзамена. 5 семестр)

1. Дискретное вероятностное пространство.
2. Аксиомы теории вероятностей для произвольного вероятностного пространства.
3. Вероятность события (классическое, геометрическое, статистическое определения, вероятностная мера)

4. Свойства вероятности.
5. Условная вероятность. Теорема умножения. Независимость событий.
6. Формула полной вероятности.
7. Формула Байеса.
8. Математическая модель n независимых опытов (схема Бернулли). Биномиальное распределение.
9. Случайная величина. Функция распределения и её свойства.
10. Дискретные случайные величины и их описание.
11. Примеры дискретных случайных величин. Биномиальное распределение. Распределение Пуассона.
12. Абсолютно непрерывные случайные величины их описание. Плотность распределения одномерной случайной величины и ее свойства.
13. Примеры абсолютно непрерывных случайных величин. Равномерное распределение. Показательный закон. Нормальное распределение.
14. Многомерная случайная величина. Функция распределения многомерной случайной величины и её свойства.
15. Независимые случайные величины.
16. Распределение суммы независимых случайных величин.
17. Функции от случайных величин.
18. Интеграл Лебега-Стилтьеса.
19. Математическое ожидание и его свойства.
20. Дисперсия и её свойства.
21. Моменты случайной величины и их применение. Мода, медиана.
22. Условные законы распределения и числовые характеристики случайной величины.
23. Ковариация случайных величин и её свойства.
24. Коэффициент корреляции случайных величин и его свойства.
25. Сходимость случайных величин.
26. Неравенство Чебышева.
27. Теорема Пуассона для одинаково распределенных случайных величин.
28. Локальная теорема Муавра-Лапласа.
29. Интегральная теорема Муавра-Лапласа.
30. Центральная предельная теорема в простейшей форме.
31. Центральная предельная теорема в форме Линдберга.
32. Сходимость к нормальному распределению в форме Ляпунова.
33. Закон больших чисел. Теорема Бернулли.

Вопросы для промежуточного контроля (зачета с оценкой, 6 семестр)

1. Определение, классификация и описание случайного процесса.
2. Определение дискретной цепи Маркова.
3. Однородная дискретная цепь Маркова.
4. Уравнения Колмогорова-Чепмена.
5. Классификация состояний дискретной цепи Маркова.
6. Эргодическая цепь Маркова.
7. Марковские случайные процессы с дискретным множеством состояний и непрерывным временем.
8. Простейший поток событий.
9. Пуассоновский случайный процесс.
10. Предельное распределение вероятностей.
11. Процесс размножения и гибели.
12. Вариационный и статистический ряд, Полигон и гистограмма.
13. Эмпирическая функция распределения и ее свойства Теоремы Гливленко и Колмогорова

14. Распределение Фишера
15. Распределение Стьюдента.
16. χ^2 распределение
17. Выборочное среднее и его свойства.
18. Выборочная дисперсия и ее свойства.
19. Выборочные начальные моменты и их свойства.
20. Выборочные центральные моменты и их свойства.
21. Асимптотические свойства выборочного распределения
22. Статистическая оценка. Несмещенные оценки. Примеры несмещенных оценок.
23. Состоятельные оценки. Примеры.
24. Метод моментов
25. Метод наибольшего правдоподобия
26. Эффективные оценки. Неравенство Рао-Крамера.
27. Асимптотически эффективные оценки.
28. Достаточные статистики. Критерий Неймана-Пирсона.
29. Метод доверительных интервалов.
30. Проверка гипотез. Ошибки 1 и 2 рода.
31. Общая схема проверки гипотез.
32. Критерий проверки. Критическая область.

Критерий согласия

8.4. Планируемые уровни сформированности компетенций обучающихся и критерии оценивания

Уровни	Содержательное описание уровня	Основные признаки выделения уровня (этапы формирования компетенции, критерии оценки сформированности)	Пятибалльная шкала (академическая) оценка	Двухбалльная шкала, зачет	БРС, % освоения (рейтинговая оценка)
Повышенный	Творческая деятельность	<i>Включает нижестоящий уровень.</i> Умение самостоятельно принимать решение, решать проблему/задачу теоретического и прикладного характера на основе изученных методов, приемов, технологий	отлично	зачтено	86-100
Базовый	Применение знаний и умений в более широких контекстах учебной и профессиональной деятельности,	<i>Включает нижестоящий уровень.</i> Способность собирать, систематизировать, анализировать и грамотно использовать информацию из самостоятельно найденных теоретических	хорошо		71-85

	нежели по образцу с большей степени самостоятельности и инициативы	источников и иллюстрировать ими теоретические положения или обосновывать практику применения			
Удовлетворительный (достаточный)	Репродуктивная деятельность	Изложение в пределах задач курса теоретически и практически контролируемого материала	удовлетворительно		55-70
Недостаточный	Отсутствие признаков удовлетворительного уровня		неудовлетворительно	не зачтено	Менее 55

9. Перечень основной и дополнительной учебной литературы, необходимой для освоения дисциплины.

Основная литература

1. Коган, Е. А. Теория вероятностей и математическая статистика : учебник / Е.А. Коган, А.А. Юрченко. — Москва : ИНФРА-М, 2021. — 250 с. — (Высшее образование: Бакалавриат). — DOI 10.12737/textbook_5cde54d3671a96.35212605. - ISBN 978-5-16-014235-7. - Текст : электронный. - URL: <https://znanium.com/catalog/product/1541962> (дата обращения: 30.03.2023). – Режим доступа: по подписке.
2. Бочаров, П. П. Теория вероятностей. Математическая статистика [Электронный ресурс] / П. П. Бочаров, А. В. Печинкин. - 2-е изд. - Москва : ФИЗМАТЛИТ, 2005. - 296 с. - ISBN 5-9221-0633-3. - Текст : электронный. - URL: <https://znanium.com/catalog/product/405754> (дата обращения: 03.04.2023). – Режим доступа: по подписке.

Дополнительная литература

3. Ананьевский, С. М. Теория вероятностей с примерами и задачами: Учебное пособие / Ананьевский С.М., Невзоров В.Б. - СПб:СПбГУ, 2013. - 240 с.: ISBN 978-5-288-05491-4. - Текст : электронный. - URL: <https://znanium.com/catalog/product/940734> (дата обращения: 30.03.2023). – Режим доступа: по подписке.
4. Корчагин, В. В. Теория вероятностей и математическая статистика : практикум / В. В. Корчагин, С. В. Белокуров, Р. В. Кузьменко. - Воронеж : Воронежский институт ФСИН России, 2019. - 162 с. - Текст : электронный. - URL: <https://znanium.com/catalog/product/1086219> (дата обращения: 30.03.2023). – Режим доступа: по подписке.
5. Двойцова, И. Н. Элементы теории вероятностей и математической статистики : учебное пособие / И. Н. Двойцова. - Железногорск : ФГБОУ ВО Сибирская пожарно-спасательная академия ГПС МЧС России, 2021. - 136 с. - Текст : электронный. - URL: <https://znanium.com/catalog/product/1844137> (дата обращения: 30.03.2023). – Режим доступа: по подписке.

10. Перечень ресурсов информационно-телекоммуникационной сети «Интернет», необходимых для освоения дисциплины (модуля).

- НЭБ Национальная электронная библиотека, диссертации и прочие издания
- ЭБС Консультант студента
- ПРОСПЕКТ ЭБС
- ЭБС ZNANIUM.COM
- ЭБС IBOOKS.RU
- Электронно-библиотечная система (ЭБС) Кантитана (<https://elib.kantiana.ru/>)

11. Перечень информационных технологий, используемых при осуществлении образовательного процесса по дисциплине.

Программное обеспечение обучения включает в себя:

- система электронного образовательного контента БФУ им. И. Канта – www.lms-3.kantiana.ru, обеспечивающую разработку и комплексное использование электронных образовательных ресурсов;
- серверное программное обеспечение, необходимое для функционирования сервера и связи с системой электронного обучения через Интернет;
- корпоративная платформа Webinar.ru;
- установленное на рабочих местах обучающихся ПО: Microsoft Windows 7, Microsoft Office Standart 2010, антивирусное программное обеспечение Kaspersky Endpoint Security.
- специализированное ПО не требуется.

12. Описание материально-технической базы, необходимой для осуществления образовательного процесса по дисциплине.

Для проведения занятий лекционного типа, практических и семинарских занятий используются специальные помещения (учебные аудитории), оборудованные техническими средствами обучения – мультимедийной проекционной техникой. Для проведения занятий лекционного типа используются наборы демонстрационного оборудования.

Для проведения лабораторных работ, (практических занятий – при необходимости) используются специальные помещения (учебные аудитории), оснащенные специализированным лабораторным оборудованием: персональными компьютерами с возможностью выхода в интернет и с установленным программным обеспечением, заявленным в п.11.

Для проведения групповых и индивидуальных консультаций, текущего контроля и промежуточной аттестации используются специальные помещения (учебные аудитории), оборудованные специализированной мебелью (для обучающихся), меловой / маркерной доской.

Для организации самостоятельной работы обучающимся предоставляются помещения, оснащенные компьютерной техникой с возможностью подключения к сети «Интернет» и обеспечением доступа в электронную информационно-образовательную среду университета.

Для обучения инвалидов и лиц с ограниченными возможностями здоровья университетом могут быть представлены специализированные средства обучения, в том числе технические средства коллективного и индивидуального пользования.

4.4. Программа дисциплины «Уравнения математической физики»

1. Наименование дисциплины: «Уравнения математической физики»

Целью освоения дисциплины является изучение обучающимися с инвалидностью и ограниченными возможностями здоровья вопросов корректности основных задач математической физики, получение явных формул решения, знакомство с основами современных инструментов исследования этих задач.

2. Перечень планируемых результатов обучения по дисциплине, соотнесенных с планируемыми результатами освоения образовательной программы

Код компетенции	Результаты освоения образовательной программы (ИДК)	Результаты обучения по дисциплине
ОПК-1: Способен применять фундаментальные знания, полученные в области математических и (или) естественных наук, и использовать их в профессиональной	ОПК-1.1. Обладает фундаментальными знаниями, полученными в области математических и (или) естественных наук. ОПК-1.2. Решает задачи, формулируемые в рамках математических и (или) естественных наук. ОПК-1.3. Выбирает методы решения задач профессиональной деятельности на основе теоретических знаний.	Знать теоретические основы естественных наук, математики и информатики, основные факты, концепции, принципы теорий, связанных с прикладной математикой и информатикой в области уравнений математической физики. Уметь использовать полученные теоретические знания в разработке алгоритмических и программных решений в области уравнений математической физики Владеть способностью решать стандартные задачи профессиональной деятельности на основе информационной и библиографической культуры с применением методов математической физики.
ОПК-3. Способен применять и модифицировать математические модели для решения задач в области профессиональной деятельности.	ОПК-3.1. Имеет представление об известных математических моделях, применяемых для решения задач в области профессиональной деятельности. ОПК-3.2. Применяет математические модели для решения прикладных задач в области профессиональной деятельности.	Знать основные понятия и определения курса; методы решения основных уравнений математической физики: волнового уравнения, уравнения теплопроводности, уравнения Пуассона. Уметь использовать полученные теоретические знания в разработке информационных и имитационных моделей физических процессов, приводящихся к уравнениям

	ОПК-3.3. Модифицирует существующие математические модели под конкретные прикладные задачи.	математической физики. Владеть способностью решать применять и модифицировать математические модели для решения задач с применением методов математической физики.
--	--	--

3. Место дисциплины в структуре ООП бакалавриата.

Данная дисциплина относится к дисциплинам обязательной части Блока 1. Дисциплины (Модули), входит в Модуль 4 (Общепрофессиональный модуль).

4. Виды учебной работы по дисциплине.

Виды учебной работы по дисциплине зафиксированы учебным планом основной профессиональной образовательной программы по указанному направлению и профилю, выражаются в академических часах. Часы контактной работы и самостоятельной работы обучающегося и часы, отводимые на процедуры контроля, могут различаться в учебных планах ОПОП по формам обучения. Объем контактной работы включает часы контактной аудиторной работы (лекции/практические занятия/ лабораторные работы), контактной внеаудиторной работы (контроль самостоятельной работы), часы контактной работы в период аттестации. Контактная работа, в том числе может проводиться посредством электронной информационно-образовательной среды университета с использованием ресурсов сети Интернет и дистанционных технологий.

5. Содержание дисциплины, структурированное по темам (разделам)

Исходя из рамок, установленных учебным планом по трудоемкости и видам учебной работы по дисциплине, преподаватель самостоятельно выбирает тематику занятий по формам и количеству часов проведения контактной работы: лекции и иные учебные занятия, предусматривающие преимущественную передачу учебной информации преподавателем и (или) занятия семинарского типа (семинары, практические занятия, практикумы, лабораторные работы, коллоквиумы и иные аналогичные занятия), и (или) групповые консультации, и (или) индивидуальную работу обучающихся с преподавателем, в том числе индивидуальные консультации (по курсовым работам/проектам – при наличии курсовой работы/проекта по данной дисциплине в учебном плане). Рекомендуемая тематика занятий максимально полно реализуется в контактной работе с обучающимися очной формы обучения. В случае реализации образовательной программы в заочной / очно-заочной форме трудоемкость дисциплины сохраняется, однако объем учебного материала в значительной части осваивается обучающимися в форме самостоятельной работы. При этом требования к ожидаемым образовательным результатам обучающихся по данной дисциплине не зависят от формы реализации образовательной программы.

№ п/п	Наименование темы	Содержание темы
1	Тема 1. Классификация уравнений математической	Приведение уравнений к каноническому виду. Постановка краевых задач для уравнений математической физики. Вывод уравнений колебаний струны, теплопроводности, Лапласа; постановка краевых задач, их

	<p>физики. Приведение уравнений к каноническому виду. Постановка краевых задач для уравнений математической физики</p>	<p>физическая интерпретация. Классификация краевых задач. Теорема Коши-Ковалевской. Понятие характеристического направления. Характеристики; приведение к каноническому виду и классификация линейных уравнений с частными производными второго порядка. Понятие корректной краевой задачи; примеры корректных и некорректных краевых задач. Пример Адамара.</p>
2	<p>Тема 2. Задача Коши для волнового уравнения.</p>	<p>Волновое уравнение. Энергетические неравенства. Единственность решения задачи Коши и смешанной задачи. Задача Коши для уравнения колебаний струны. Метод отражений. Полубесконечная и конечная струна. Вывод формул Кирхгофа и Пуассона, исследование этих формул; передний и задний фронты волны.</p>
3	<p>Тема 3. Задача Коши для уравнения теплопроводности.</p>	<p>Уравнение теплопроводности; принцип максимума в ограниченной области и единственность решения задачи Коши; построение решения задачи Коши для уравнения теплопроводности.</p>
4	<p>Тема 4 Гармонические функции. Уравнения Лапласа и Пуассона.</p>	<p>Свойства гармонических функций. Принцип максимума. Стирание особенностей гармонической функции. Последовательности гармонических функций. Поведение гармонической функции на бесконечности. Уравнения Лапласа и Пуассона. Формулы Грина. Примеры построения функций Грина; решение краевой задачи с помощью функций Грина. Фундаментальное решение оператора Лапласа; потенциалы; единственность решений основных краевых задач для уравнения Лапласа; функция Грина задачи Дирихле; решение краевых задач для круга; решение задачи Дирихле для уравнения Лапласа в шаре; единственность решения внешней задачи Дирихле; обобщенные решения краевых задач. Решение краевых задач для простейших областей методом разделения переменных. Задачи для неограниченной области.</p>
5	<p>Тема 5. Задача Штурма-Лиувилля.</p>	<p>Сведение задачи Штурма-Лиувилля к интегральному уравнению. Свойства собственных значений и собственных функций.</p>
6	<p>Тема 6. Метод Фурье для уравнений параболического и гиперболического типа.</p>	<p>Обоснование метода Фурье для уравнения теплопроводности. Метод Фурье для уравнения колебаний струны. Общая схема метода Фурье. Смешанная задача для уравнения теплопроводности. Смешанная задача для уравнения колебаний струны.</p>
7	<p>Тема 7. Обобщенные функции.</p>	<p>Обобщенные производные по Соболеву. Пространства Соболева. Понятие о теоремах вложения. Основные и обобщенные функции. Дифференцирование обобщенных функций. Дельта-функция Дирака.</p>
8	<p>Тема 8. Вариационный метод для решения задач для уравнений</p>	<p>Энергетическое пространство положительно определенного оператора. Обобщенные решения уравнений. Положительная определенность оператора задачи Дирихле. Вариационные свойства собственных значений. Минимаксимальный принцип Куранта. Теорема о</p>

эллиптического типа.	дискретности спектра.
----------------------	-----------------------

6. Рекомендуемая тематика учебных занятий в форме контактной работы

Рекомендуемая тематика учебных занятий лекционного типа (предусматривающих преимущественную передачу учебной информации преподавателями):

№ п/п	Наименование темы	Содержание темы
1	Тема 1. Классификация уравнений математической физики. Приведение уравнений к каноническому виду. Постановка краевых задач для уравнений математической физики	Приведение уравнений к каноническому виду. Постановка краевых задач для уравнений математической физики. Вывод уравнений колебаний струны, теплопроводности, Лапласа; постановка краевых задач, их физическая интерпретация. Классификация краевых задач. Теорема Коши-Ковалевской. Понятие характеристического направления. Характеристики; приведение к каноническому виду и классификация линейных уравнений с частными производными второго порядка. Понятие корректной краевой задачи; примеры корректных и некорректных краевых задач. Пример Адамара.
2	Тема 2. Задача Коши для волнового уравнения.	Волновое уравнение. Энергетические неравенства. Единственность решения задачи Коши и смешанной задачи. Задача Коши для уравнения колебаний струны. Метод отражений. Полубесконечная и конечная струна. Вывод формул Кирхгофа и Пуассона, исследование этих формул; передний и задний фронты волны.
3	Тема 3. Задача Коши для уравнения теплопроводности.	Уравнение теплопроводности; принцип максимума в ограниченной области и единственность решения задачи Коши; построение решения задачи Коши для уравнения теплопроводности.
4	Тема 4 Гармонические функции. Уравнения Лапласа и Пуассона.	Свойства гармонических функций. Принцип максимума. Стирание особенностей гармонической функции. Последовательности гармонических функций. Поведение гармонической функции на бесконечности. Уравнения Лапласа и Пуассона. Формулы Грина. Примеры построения функций Грина; решение краевой задачи с помощью функций Грина. Фундаментальное решение оператора Лапласа; потенциалы; единственность решений основных краевых задач для уравнения Лапласа; функция Грина задачи Дирихле; решение краевых задач для круга; решение задачи Дирихле для уравнения Лапласа в шаре; единственность решения внешней задачи Дирихле; обобщенные решения краевых задач. Решение краевых задач для простейших областей методом разделения переменных. Задачи для неограниченной области.
5	Тема 5. Задача	Сведение задачи Штурма-Лиувилля к интегральному

	Штурма-Лиувилля.	уравнению. Свойства собственных значений и собственных функций.
6	Тема 6. Метод Фурье для уравнений параболического и гиперболического типа.	Обоснование метода Фурье для уравнения теплопроводности. Метод Фурье для уравнения колебаний струны. Общая схема метода Фурье. Смешанная задача для уравнения теплопроводности. Смешанная задача для уравнения колебаний струны.
7	Тема 7. Обобщенные функции.	Обобщенные производные по Соболеву. Пространства Соболева. Понятие о теоремах вложения. Основные и обобщенные функции. Дифференцирование обобщенных функций. Дельта-функция Дирака.
8	Тема 8. Вариационный метод для решения задач для уравнений эллиптического типа.	Энергетическое пространство положительно определенного оператора. Обобщенные решения уравнений. Положительная определенность оператора задачи Дирихле. Вариационные свойства собственных значений. Минимаксимальный принцип Куранта. Теорема о дискретности спектра.

Рекомендуемая тематика *практических* занятий:

№ п/п	Наименование темы	Содержание темы
1	Тема 1. Классификация уравнений математической физики. Приведение уравнений к каноническому виду. Постановка краевых задач для уравнений математической физики	Классификация уравнений математической физики. Приведение уравнений к каноническому виду. Постановка краевых задач для уравнений математической физики
2	Тема 2.. Задача Коши для волнового уравнения.	Методы решения задачи Коши для волнового уравнения. Изучение свойств решений задачи Коши для волнового уравнения
3	Тема 3. Задача Коши для уравнения теплопроводности	Методы решения задачи Коши для уравнения теплопроводности. Изучение свойств решений задачи Коши для уравнения теплопроводности
4	Тема 4 Гармонические функции. Уравнения Лапласа и Пуассона.	Метод разделения переменных для решения краевых задач для уравнений Лапласа и Пуассона в простейших областях. Методы построения функции Грина
5	Тема 5. Задача Штурма-Лиувилля.	Функция Грина задачи Штурма-Лиувилля. Методы построения функции Грина задачи Штурма-Лиувилля.
6	Тема 6. Метод Фурье для уравнений параболического и гиперболического типа.	Рассмотрение метода Фурье в трех важнейших случаях: 1. Однородное уравнение и однородные граничные условия; 2. Неоднородное уравнение и однородные

		граничные условия; 3. Неоднородные граничные условия.
7	Тема 7. Обобщенные функции.	Дельта-функция Дирака и ее свойства. Действия над обобщенными функциями. Фундаментальные решения дифференциальных операторов.
8	Тема 8. Вариационный метод для решения задач для уравнений эллиптического типа.	Пространства Соболева и их применения в теории уравнений в частных производных. Обобщенные решения краевых задач. Вариационные принципы.

На практических занятиях решаются задачи по теме занятия.

Требования к самостоятельной работе обучающихся

1. Работа с лекционным материалом, предусматривающая проработку конспекта лекций и учебной литературы, по всем темам из п. 6 настоящей рабочей программы.
2. Выполнение домашнего задания, предусматривающего решение задач, выполнение упражнений, выдаваемых на практических занятиях, по всем темам из п. 6 настоящей рабочей программы.

Руководствуясь положениями статьи 47 и статьи 48 Федерального закона от 29 декабря 2012 г. N 273-ФЗ «Об образовании в Российской Федерации» научно-педагогические работники и иные лица, привлекаемые университетом к реализации данной образовательной программы, пользуются предоставленными академическими правами и свободами в части свободы преподавания, свободы от вмешательства в профессиональную деятельность; свободы выбора и использования педагогически обоснованных форм, средств, методов обучения и воспитания; права на творческую инициативу, разработку и применение авторских программ и методов обучения и воспитания в пределах реализуемой образовательной программы и отдельной дисциплины.

Исходя из рамок, установленных учебным планом по трудоемкости и видам учебной работы по дисциплине, преподаватель самостоятельно выбирает тематику занятий по формам и количеству часов проведения контактной работы: лекции и иные учебные занятия, предусматривающие преимущественную передачу учебной информации преподавателем и (или) занятия семинарского типа (семинары, практические занятия, практикумы, лабораторные работы, коллоквиумы и иные аналогичные занятия), и (или) групповые консультации, и (или) индивидуальную работу обучающихся с преподавателем, в том числе индивидуальные консультации (по курсовым работам/проектам – при наличии курсовой работы/проекта по данной дисциплине в учебном плане).

Рекомендуемая тематика занятий максимально полно реализуется в контактной работе с обучающимися очной формы обучения. В случае реализации образовательной программы в заочной / очно-заочной форме трудоемкость дисциплины сохраняется, однако объем учебного материала в значительной части осваивается обучающимися в форме самостоятельной работы. При этом требования к ожидаемым образовательным результатам обучающихся по данной дисциплине не зависят от формы реализации образовательной программы.

7. Особенности преподавания учебной дисциплины (модуля) для обучающихся с инвалидностью и ограниченными возможностями здоровья. Методические рекомендации по видам занятий

Студенты с нарушениями опорно-двигательного аппарата (маломобильные студенты, студенты, имеющие трудности передвижения и патологию верхних конечностей)

7.1. Специальные условия, обеспечиваемые в процессе преподавания дисциплины

- возможность использовать специальное программное обеспечение и специальное оборудование и позволяющее компенсировать двигательное нарушение (коляски, ходунки, трости и др.);
- предоставление возможности предкурсового ознакомления с содержанием учебной дисциплины и материалом по курсу;
- применение дополнительных средств активизации процессов запоминания и повторения;
- опора на определенные и точные понятия;
- использование для иллюстрации конкретных примеров;
- применение вопросов для мониторинга понимания;
- разделение изучаемого материала на небольшие логические блоки;
- увеличение доли конкретного материала и соблюдение принципа от простого к сложному при объяснении материала;
- наличие четкой системы и алгоритма организации самостоятельных работ и проверки заданий с обязательной корректировкой и комментариями;
- увеличение доли методов социальной стимуляции (обращение внимания, апелляция к ограничениям по времени, контактные виды работ, групповые задания др.);
- обеспечение беспрепятственного доступа в помещения, а также пребывания них;
- наличие возможности использовать индивидуальные устройства и средства, позволяющие обеспечить реализацию эргономических принципов и комфортное пребывание на месте в течение всего периода учёбы (подставки, специальные подушки и др.).

7.2. Адаптационные и вспомогательные технологии, используемые в процессе преподавания дисциплины:

Технологии здоровьесбережения: обеспечиваются соблюдением ортопедического режима (использование ходунков, инвалидных колясок, трости), регулярной сменой положения тела в целях нормализации тонуса мышц спины, профилактикой утомляемости, соблюдением эргономического режима и обеспечением архитектурной доступности среды (окружающее пространство, расположение учебного инвентаря и оборудования аудиторий обеспечивают возможность доступа в помещения и комфортного нахождения в нём).

ИКТ технологии: обеспечены возможностью применения ПК и специализированных индивидуальных компьютерных средств (специальные клавиатуры, мыши, компьютерная программа «виртуальная клавиатура» и др.).

Технологии дистанционного обучения: обеспечиваются системой электронного образовательного контента БФУ им. И. Канта – электронной информационно-образовательной средой (далее ЭИОС). ЭИОС предоставляет студентам с инвалидностью возможность выполнять различные операции:

- получать варианты заданий и отправлять выполненные;
- узнавать результаты выполненных работ и знакомиться с рецензией на них;
- получать различную справочную информацию, касающуюся учебного процесса и посылать сообщения преподавателю и любому из администраторов;
- отправлять материалы, относящиеся к дисциплинам текущего семестра, а также отчеты по практике и другие файлы;
- иметь дистанционный доступ к информационным ресурсам: учебным и учебно-методическим материалам, расписанию занятий и т.д.;
- задавать вопросы преподавателю по его учебной дисциплине, получать конкретную информацию по тем или иным учебным и/или организационным вопросам,

– проходить тестирование, выполняя задания на выбор правильных ответов, установление соответствия, заполнение пропусков, установление истинности или ложности, а также давать развернутые ответы на поставленные вопросы.

Для студентов, не имеющих возможности посещать очные занятия, осуществляется онлайн-консультирование. Консультации предполагают дополнительный разбор учебного материала и восполнение пробелов в знаниях студентов.

Технологии индивидуализации обучения: обеспечиваются возможностью применения индивидуальных устройств и средств, ПК, учетом темпов работы и утомляемости, предоставлением дополнительных консультаций.

7.3. Адаптация процедуры проведения промежуточной аттестации

В ходе проведения промежуточной аттестации предусмотрено:

– предъявление обучающимся печатных и (или) электронных материалов в формах, адаптированных к ограничениям их здоровья;

– возможность пользоваться индивидуальными устройствами и средствами, позволяющими адаптировать материалы, осуществлять прием и передачу информации с учетом их индивидуальных особенностей;

– увеличение продолжительности проведения аттестации;

– возможность присутствия ассистента и оказания им необходимой помощи (занять рабочее место, передвигаться, прочитать и оформить задание, общаться с преподавателем).

текущий контроль успеваемости и промежуточная аттестация проводятся с учетом их индивидуальных особенностей.

При проведении текущего контроля успеваемости и промежуточной аттестации обеспечивается соблюдение следующих требований:

- проведение текущего контроля успеваемости и промежуточной аттестации для лица с ОВЗ в одной аудитории совместно с обучающимися, не имеющими ограниченных возможностей здоровья, если это не создает трудностей для обучающихся при прохождении текущего контроля успеваемости и промежуточной аттестации;

- присутствие в аудитории ассистента (ассистентов), оказывающего лицам с ОВЗ необходимую техническую помощь с учетом их индивидуальных особенностей (занять рабочее место, передвигаться, прочитать и оформить задание, общаться с преподавателем (ями) / членами Комиссии);

- пользование лицам с ОВЗ необходимыми техническими средствами при прохождении текущего контроля успеваемости и промежуточной аттестации с учетом их индивидуальных особенностей;

- обеспечение возможности беспрепятственного доступа лицам с ОВЗ в аудитории, санитарные и другие помещения, а также их пребывания в указанных помещениях (наличие пандусов, поручней, расширенных дверных проемов, лифтов, при отсутствии лифтов аудитория должна располагаться на первом этаже, наличие специальных кресел и других приспособлений).

Все локальные нормативные акты по вопросам проведения текущего контроля успеваемости и промежуточной аттестации доводятся до сведения лиц с ОВЗ в доступной для них форме.

В зависимости от индивидуальных особенностей лиц с ОВЗ обеспечивается выполнение следующих требований при проведении текущего контроля успеваемости и промежуточной аттестации:

а) для лиц с нарушениями опорно-двигательного аппарата (тяжелыми нарушениями двигательных функций верхних конечностей или отсутствием верхних конечностей):

- письменные задания выполняются обучающимися на компьютере со специализированным программным обеспечением или надиктовываются ассистенту;

- по их желанию испытания текущего контроля успеваемости и промежуточной аттестации проводятся в устной форме

При проведении промежуточной аттестации обеспечивается соблюдение следующих дополнительных требований в зависимости от физических нарушений (или индивидуальных особенностей) обучающихся с ограниченными возможностями здоровья и инвалидов:

для лиц с нарушениями опорно-двигательного аппарата (тяжелыми нарушениями двигательных функций верхних конечностей или отсутствием верхних конечностей):

– письменные задания надиктовываются ассистенту;

– по желанию обучающихся промежуточная аттестация может проводиться в устной форме (устное собеседование по вопросам курса, ответы на вопросы в форме предварительно подготовленной аудиозаписи).

- увеличено время на подготовку

Лекционные занятия.

В ходе лекционных занятий обучающимся с инвалидностью и ограниченными возможностями здоровья рекомендуется выполнять следующие действия. Вести конспектирование учебного материала. Обращать внимание на категории, формулировки, раскрывающие содержание тех или иных явлений и процессов, научные выводы и практические рекомендации по их применению. Задавать преподавателю уточняющие вопросы с целью выяснения теоретических положений, разрешения спорных ситуаций.

Желательно оставить в рабочих конспектах поля, на которых во внеаудиторное время можно сделать пометки из рекомендованной литературы, дополняющие материал прослушанной лекции, а также подчеркивающие особую важность тех или иных теоретических положений.

Практические и семинарские занятия.

На практических и семинарских занятиях в зависимости от темы занятия выполняется поиск информации по решению проблем, практические упражнения, контрольные работы, выработка индивидуальных или групповых решений, итоговое обсуждение с обменом знаниями, участие в круглых столах, разбор конкретных ситуаций, командная работа, представление портфолио и т.п.

Самостоятельная работа.

Самостоятельная работа осуществляется в виде изучения литературы, эмпирических данных по публикациям и конкретных ситуаций из практики, подготовке индивидуальных работ, работа с лекционным материалом, самостоятельное изучение отдельных тем дисциплины; поиск и обзор литературы и электронных источников; чтение и изучение учебника и учебных пособий.

8. Фонд оценочных средств

8.1. Перечень компетенций с указанием этапов их формирования в процессе освоения образовательной программы в рамках учебной дисциплины

Основными этапами формирования указанных компетенций при изучении обучающимися дисциплины являются последовательное изучение содержательно связанных между собой тем учебных занятий. Изучение каждой темы предполагает овладение обучающимися необходимыми компетенциями. Результат аттестации обучающихся на различных этапах формирования компетенций показывает уровень освоения компетенций.

Контролируемые модули, разделы	Индекс контроли	Оценочные средства по этапам формирования	Способ контроля
---------------------------------------	------------------------	--	------------------------

(темы) дисциплины	-руемой компетенции (или её части)	компетенций			
		текущий контроль по дисциплине	рубежный контроль по дисциплине	итоговый контроль по дисциплине	
Тема 1. Классификация уравнений математической физики. Приведение уравнений к каноническому виду. Постановка краевых задач для уравнений математической физики	<i>ОПК-1</i> <i>ОПК-3</i>	тест	Контрольная работа		письменно
Тема 2. Задача Коши для волнового уравнения.	<i>ОПК-1</i> <i>ОПК-3</i>	Тест			письменно
Тема 3. Задача Коши для уравнения теплопроводности.	<i>ОПК-1</i> <i>ОПК-3</i>	Тест			письменно
Тема 4 Гармонические функции. Уравнения Лапласа и Пуассона.	<i>ОПК-1</i> <i>ОПК-3</i>	тест	Контрольная работа	зачет	письменно устно
Тема 5. Задача Штурма-Лиувилля.	<i>ОПК-1</i> <i>ОПК-3</i>	тест			письменно
Тема 6. Метод Фурье для уравнений параболического и гиперболического типа.	<i>ОПК-1</i> <i>ОПК-3</i>	тест	Контрольная работа		письменно
Тема 7. Обобщенные функции.	<i>ОПК-1</i> <i>ОПК-3</i>	Решение задач			письменно устно
Тема 8. Вариационный метод для решения задач для уравнений эллиптического типа.	<i>ОПК-1</i> <i>ОПК-3</i>	Решение задач			письменно
				экзамен	

8.2. Типовые контрольные задания или иные материалы, необходимые для оценки знаний, умений и навыков и (или) опыта деятельности процессе текущего контроля

Примеры тестовых заданий:

Тема 1. Классификация уравнений математической физики. Приведение уравнений к каноническому виду. Постановка краевых задач для уравнений математической физики

	Вопрос теста	Варианты ответов				
Оценка «удовлетворительно» (зачтено) или низкий уровень освоения компетенции	При $\Delta > 0$ уравнение является:	<table border="1"> <tr><td>параболическим</td></tr> <tr><td>гиперболическим</td></tr> <tr><td>эллиптическим</td></tr> </table>	параболическим	гиперболическим	эллиптическим	
параболическим						
гиперболическим						
эллиптическим						
Оценка «хорошо» (зачтено) или повышенный уровень освоения компетенции	В качестве новых переменных, не изменяющих тип уравнения можно взять:	<table border="1"> <tr><td>$\xi = x - 2y, \eta = 2x + y;$</td></tr> <tr><td>$\xi = 2x - 4y, \eta = 3x - 6y;$</td></tr> <tr><td>$\xi = 2x + y, \eta = 4x + 2y;$</td></tr> <tr><td>$\xi = 3x - 6y, \eta = x - 2y;$</td></tr> </table>	$\xi = x - 2y, \eta = 2x + y;$	$\xi = 2x - 4y, \eta = 3x - 6y;$	$\xi = 2x + y, \eta = 4x + 2y;$	$\xi = 3x - 6y, \eta = x - 2y;$
$\xi = x - 2y, \eta = 2x + y;$						
$\xi = 2x - 4y, \eta = 3x - 6y;$						
$\xi = 2x + y, \eta = 4x + 2y;$						
$\xi = 3x - 6y, \eta = x - 2y;$						
Оценка «отлично» (зачтено) или высокий уровень освоения компетенции	Какое преобразование приведет уравнение $x^2 U_{xx} - 2xy U_{xy} + y^2 U_{yy} + U_x = 0$ каноническому виду	<table border="1"> <tr><td>$\xi = 3x - 4y, \eta = 3x - 2y;$</td></tr> <tr><td>$\xi = 4x - 2y, \eta = 2x + 3y;$</td></tr> <tr><td>$\xi = xy, \eta = x$</td></tr> <tr><td>$\xi = 3x - 2y, \eta = x - 2y;$</td></tr> </table>	$\xi = 3x - 4y, \eta = 3x - 2y;$	$\xi = 4x - 2y, \eta = 2x + 3y;$	$\xi = xy, \eta = x$	$\xi = 3x - 2y, \eta = x - 2y;$
$\xi = 3x - 4y, \eta = 3x - 2y;$						
$\xi = 4x - 2y, \eta = 2x + 3y;$						
$\xi = xy, \eta = x$						
$\xi = 3x - 2y, \eta = x - 2y;$						

Тема 2. Задача Коши для волнового уравнения.

	Вопрос теста	Варианты ответов				
Оценка «удовлетворительно» (зачтено) или низкий уровень освоения компетенции	Уравнение вида $U_{tt} = a^2 U_{xx} + g(x,t)$ является ... уравнением	1. Уравнением теплопроводности 2. Уравнением волновым 3. Уравнением Пуассона				
Оценка «хорошо» (зачтено) или повышенный уровень освоения компетенции	Какое из перечисленных граничных условий задает свободное закрепление концов струны	<table border="1"> <tr><td>$U(0,t)=0, U_x(1,t) + hU(1,t)=0$</td></tr> <tr><td>$U_x(0,t)=0, U(1,t)=0$</td></tr> <tr><td>$U(0,t)=0, U(1,t)=0$</td></tr> <tr><td>$U_x(0,t)=0, U_x(1,t)=0$</td></tr> </table>	$U(0,t)=0, U_x(1,t) + hU(1,t)=0$	$U_x(0,t)=0, U(1,t)=0$	$U(0,t)=0, U(1,t)=0$	$U_x(0,t)=0, U_x(1,t)=0$
$U(0,t)=0, U_x(1,t) + hU(1,t)=0$						
$U_x(0,t)=0, U(1,t)=0$						
$U(0,t)=0, U(1,t)=0$						
$U_x(0,t)=0, U_x(1,t)=0$						
Оценка «отлично» (зачтено) или высокий уровень освоения компетенции	Решение классической задачи Коши волнового уравнения $U_{tt} = U_{xx} + 6,$ $U_t(x,0) = 4x,$ $U(x,0) = x^2,$ имеет вид	<table border="1"> <tr><td>$U(x,t) = 2(x-2t) - (x + 2t)$</td></tr> <tr><td>$U(x,t) = (x + 2t)^2$</td></tr> <tr><td>$U(x,t) = (x + 2t)$</td></tr> <tr><td>$U(x,t) = 2(x-2t) + (x + 2t)$</td></tr> </table>	$U(x,t) = 2(x-2t) - (x + 2t)$	$U(x,t) = (x + 2t)^2$	$U(x,t) = (x + 2t)$	$U(x,t) = 2(x-2t) + (x + 2t)$
$U(x,t) = 2(x-2t) - (x + 2t)$						
$U(x,t) = (x + 2t)^2$						
$U(x,t) = (x + 2t)$						
$U(x,t) = 2(x-2t) + (x + 2t)$						

Тема 3. Задача Коши для уравнения теплопроводности

	Вопрос теста	Варианты ответов
Оценка	Какое из названий	Волновое уравнение

«удовлетворительно» (зачтено) или низкой уровень освоения компетенции	подходит для уравнения $U_t - a^2 U_{xx} = f(x,t)$	Уравнение теплопроводности
		Уравнение Пуассона
		Уравнение Лапласа
Оценка «хорошо» (зачтено) или повышенный уровень освоения компетенции	Решение классической задачи теплопроводности $U_t = U_{xx} + t + \exp t$, $U(x,0) = 2$, имеет вид	$U(x,t) = 1 + \exp t + t^2/2$
		$U(x,t) = (\sin t + 2t)^2$
		$U(x,t) = (5 + 2t)$
		$U(x,t) = 2 - 2t + 3t^2$
Оценка «отлично» (зачтено) или высокий уровень освоения компетенции	Решение классической задачи теплопроводности $U_t = U_{xx} + 3t^2$, $U(x,0) = \sin x$, имеет вид	$U(x,t) = 1 + \exp t + t^2/2$
		$U(x,t) = t^3 + \exp(-t) \sin(x)$
		$U(x,t) = 5 + \cos(t)$
		$U(x,t) = 2 - 2t + \cos x$

Тема 4. Гармонические функции. Уравнения Лапласа и Пуассона.

	Вопрос теста	Варианты ответов	
Оценка «удовлетворительно» (зачтено) или низкой уровень освоения компетенции	Уравнение вида $\Delta u = 0$ носит имя	1. Лапласа 2. Пуассона 3. Гельмгольца	
Оценка «хорошо» (зачтено) или повышенный уровень освоения компетенции	Установите соответствие	$\Delta u = 0$	Волновое
		$U_t - a^2 U_{xx} = f(x,t)$	теплопроводности
		$U_{tt} + a^2 U_{xx} = f(x,t)$	Лапласа
Оценка «отлично» (зачтено) или высокий уровень освоения компетенции	Уравнение Лапласа в полярной системе имеет вид	$(T_{\rho\rho})^2 - (T_{\varphi\varphi})^2 = 0$ $T_{\rho\rho} + T_{\rho/\rho} + T_{\varphi\varphi}/\rho^2 = 0$ $T_{\rho\rho} + T_{\rho/\rho} - T_{\varphi\varphi}/\rho^2 = 0$ $(T_{\rho\rho})^2 + (T_{\varphi\varphi})^2 = 0$	

Типовые контрольные задания:

1. Привести к каноническому виду:

$$4u_{xx} + 4u_{xy} + u_{yy} + 2u_{zt} - u_x = 1$$

2. Найти решение $z = z(x, y)$ уравнения $z''_{xy} = 0$, удовлетворяющее условиям:

$$z(x, x) = \sin x, \quad \{z'_y(x, x) = \cos x.\}$$

1. Привести к каноническому виду:

$$xu_{xx} + 2y^3 u_{yy} + u_x = 0$$

2. Найти решение $z = z(x, y)$ уравнения $z''_{xy} = x + y$, удовлетворяющее условиям:
 $z(x, 0) = x, \quad z(0, y) = y^2$.

Решить задачу Коши для волнового уравнения

$$u_{tt} = \Delta u + txy; \quad u|_{t=0} = \sin x \sin 2y, \quad u_t|_{t=0} = \sin 2x \sin y.$$

1.

$$u_{tt} = \Delta u + \sin t \sin x \sin y; \quad u|_{t=0} = x^2 y, \quad u_t|_{t=0} = xy^2.$$

Решить задачу Коши для уравнения теплопроводности.

1. $4u_t = \Delta u + t \sin x \cos y; \quad u|_{t=0} = e^{-(x^2+y^2)}.$

$$u_t = 4\Delta u + t^2; \quad u|_{t=0} = \sin(3xy).$$

Вопросы для промежуточного контроля (зачета)

1. Основные уравнения математической физики. Классификация линейных дифференциальных уравнений в частных производных 2-го порядка.
2. Теорема об устранимой особенности. Теорема Лиувилля.
3. Канонический вид линейных дифференциальных уравнений в частных производных 2-го порядка. Характеристики.
4. Метод спуска. Формула Пуассона.
5. Передний и задний фронт волны. Свойства решений волнового уравнения.
6. Аналитичность гармонических функций.
7. Задача Коши для уравнения теплопроводности.
8. Обобщенные функции.
9. Приведение уравнений к каноническому виду в случае 2-х независимых переменных.
10. Положительная определенность оператора задачи Дирихле.
11. Обоснование формулы Пуассона.
12. Формула Кирхгофа. Запаздывающий потенциал.
13. Постановки краевых задач. Корректность по Адамару.
14. Последовательности гармонических функций.
15. Задача Коши для неоднородного уравнения теплопроводности.
16. Устойчивость задачи Коши.
17. Функция Грина задачи Дирихле.
18. Задача Коши для уравнения колебаний струны.
19. Собственные функции и собственные значения задачи Штурма-Лиувилля.
20. Принцип максимума для уравнения теплопроводности.

Вопросы для промежуточного контроля (экзамена)

1. Гармонические функции в неограниченных областях.
2. Единственность решения задачи Коши для уравнения теплопроводности.
3. Методы построения функции Грина.
4. Устойчивость задачи Коши для уравнения колебаний струны.
5. Обобщенное решение задачи Коши.
6. Обоснование метода Фурье для уравнения теплопроводности.
7. Интегральное представление для гармонических функций.
8. Смешанная задача для уравнения колебаний струны.
9. Краевые задачи для полугораниченной струны.
10. Теоремы единственности для решения краевых задач.
11. Основные свойства гармонических функций.

12. .Обоснование метода Фурье для уравнения колебаний струны.
13. .Формулы Грина для оператора Лапласа.
14. .Смешанная задача для уравнения теплопроводности.
15. .Задача Дирихле для круга.
16. .Функция Грина задачи Штурма-Лиувилля.
17. .Метод сферических средних.
18. .Пространства Соболева.
19. .Обоснование формулы Пуассона (для круга).
20. .Функционал энергии. Обобщенное решение уравнения $\Delta u=f$.
21. .Решение задачи Дирихле для шара.
22. .Энергетическое пространство

8.4. Планируемые уровни сформированности компетенций обучающихся и критерии оценивания

Уровни	Содержательное описание уровня	Основные признаки выделения уровня (этапы формирования компетенции, критерии оценки сформированности)	Пятибалльная шкала (академическая) оценка	Двухбалльная шкала, зачет	БРС, % освоения (рейтинговая оценка)
Повышенный	Творческая деятельность	<i>Включает нижестоящий уровень.</i> Умение самостоятельно принимать решение, решать проблему/задачу теоретического и прикладного характера на основе изученных методов, приемов, технологий	отлично	зачтено	86-100
Базовый	Применение знаний и умений в более широких контекстах учебной и профессиональной деятельности, нежели по образцу с большей степени самостоятельности и инициативы	<i>Включает нижестоящий уровень.</i> Способность собирать, систематизировать, анализировать и грамотно использовать информацию из самостоятельно найденных теоретических источников и иллюстрировать ими теоретические положения или обосновывать практику применения	хорошо		71-85
Удовлетворительный (достаточный)	Репродуктивная деятельность	Изложение в пределах задач курса теоретически и практически	удовлетворительно		55-70

		контролируемого материала			
Недостаточный	Отсутствие признаков удовлетворительного уровня		неудовлетворительно	не зачтено	Менее 55

9. Перечень основной и дополнительной учебной литературы, необходимой для освоения дисциплины.

Основная литература

1. **Владимиров, В. С. Уравнения математической физики** : учебник для вузов / В. С. Владимиров, В. В. Жаринов. - 2-е изд., стер. - Москва : ФИЗМАТЛИТ, 2008. - 400 с. - ISBN 978-5-9221-0310-7. - Текст : электронный. - URL: <https://znanium.com/catalog/product/169279> (дата обращения: 30.03.2023). – Режим доступа: по подписке.
2. **Лесин, В. В. Уравнения математической физики** : учебное пособие / В. В. Лесин. - Москва : КУРС : ИНФРА-М, 2020. - 240 с. - ISBN 978-5-906818-61-4. - Текст : электронный. - URL: <https://znanium.com/catalog/product/961832> (дата обращения: 30.03.2023). – Режим доступа: по подписке.

Дополнительная литература

1. **Ильин, А. М. Уравнения математической физики** : учеб. пособие / А. М. Ильин. - Москва : ФИЗМАТЛИТ, 2009. - 192 с. - ISBN 978-5-9221-1036-5. - Текст : электронный. - URL: <https://znanium.com/catalog/product/544745> (дата обращения: 30.03.2023). – Режим доступа: по подписке.
2. **Буздин, А. А. Дифференциальные уравнения в частных производных: практикум**/ А. А. Буздин, В. Г. Токарь; Калинингр. гос. ун-т. - Калининград, 1999. - 99 с. - Библиогр.: с. 99 (19 назв.). - ISBN 5-88874-124-8: 11.50 р. Имеются экземпляры в отделах: всего 72: УБ(69), ИБО(1), ч.з.Н3(2)
3. **Латышев, К. С. Уравнения математической физики и математическое моделирование**: учеб.-практ. пособие/ К. С. Латышев, В. И. Зенкин; Калинингр. гос. ун-т. - Калининград, 2003. - 156 с. - Библиогр.: с. 153. - ISBN 5-88874-442-9: 20.24 р. Имеются экземпляры в отделах: всего 49: УБ(46), ИБО(1), ч.з.Н3(2)
4. **Сборник задач по уравнениям математической физики**: Для студ. физико-мат. и инженерно-физич. спец. вузов/ под ред. В. С. Владимирова. - 3-е изд., испр. и доп.. - М.: Физматлит, 2001. - 287 с. - Библиогр.: с. 287. - ISBN 5-9221-0072-6: 90.00 р. Имеются экземпляры в отделах: всего 48: УБ(46), ч.з.Н3(2)

10. Перечень ресурсов информационно-телекоммуникационной сети «Интернет», необходимых для освоения дисциплины (модуля).

- НЭБ Национальная электронная библиотека, диссертации и прочие издания
- ЭБС Консультант студента
- ПРОСПЕКТ ЭБС
- ЭБС ZNANIUM.COM
- ЭБС IBOOKS.RU

- Электронно-библиотечная система (ЭБС) Кантитана (<https://elib.kantiana.ru/>)

11. Перечень информационных технологий, используемых при осуществлении образовательного процесса по дисциплине.

Программное обеспечение обучения включает в себя:

- система электронного образовательного контента БФУ им. И. Канта – www.lms-3.kantiana.ru, обеспечивающую разработку и комплексное использование электронных образовательных ресурсов;
- серверное программное обеспечение, необходимое для функционирования сервера и связи с системой электронного обучения через Интернет;
- корпоративная платформа Webinar.ru;
- установленное на рабочих местах обучающихся ПО: Microsoft Windows 7, Microsoft Office Standart 2010, антивирусное программное обеспечение Kaspersky Endpoint Security.
- специализированное ПО не требуется.

12. Описание материально-технической базы, необходимой для осуществления образовательного процесса по дисциплине.

Для проведения занятий лекционного типа, практических и семинарских занятий используются специальные помещения (учебные аудитории), оборудованные техническими средствами обучения – мультимедийной проекционной техникой. Для проведения занятий лекционного типа используются наборы демонстрационного оборудования.

Для проведения лабораторных работ, (практических занятий – при необходимости) используются специальные помещения (учебные аудитории), оснащенные специализированным лабораторным оборудованием: персональными компьютерами с возможностью выхода в интернет и с установленным программным обеспечением, заявленным в п.11.

Для проведения групповых и индивидуальных консультаций, текущего контроля и промежуточной аттестации используются специальные помещения (учебные аудитории), оборудованные специализированной мебелью (для обучающихся), меловой / маркерной доской.

Для организации самостоятельной работы обучающимся предоставляются помещения, оснащенные компьютерной техникой с возможностью подключения к сети «Интернет» и обеспечением доступа в электронную информационно-образовательную среду университета.

Для обучения инвалидов и лиц с ограниченными возможностями здоровья университетом могут быть представлены специализированные средства обучения, в том числе технические средства коллективного и индивидуального пользования.

4.5. Программа дисциплины «Численные методы»

1. Наименование дисциплины: «Численные методы».

Целью изучения дисциплины «*Численные методы*» является приобретение студентами с инвалидностью и ограниченными возможностями здоровья теоретических знаний о методах вычислительной математики и формирование практических навыков

применения этих методов для задач математического моделирования с использованием современного программного обеспечения.

Необходимость изучения дисциплины заключается в подготовке студентов для научной и практической деятельности в области применения информационных технологий для целей моделирования сложных процессов и явлений и приемам оптимизации их выполнения.

Основные задачи изучения дисциплины:

- изучить основные методы вычислений в алгебре, математическом анализе, дифференциальных уравнениях;
- изучить методы анализа погрешностей вычислительных алгоритмов;
- изучить вычислительные методы в задачах математического моделирования.

2. Перечень планируемых результатов обучения по дисциплине, соотнесенных с планируемыми результатами освоения образовательной программы

Код компетенции	Результаты освоения образовательной программы (ИДК)	Результаты обучения по дисциплине
ОПК-2 Способен использовать и адаптировать существующие математические методы и системы программирования для разработки и реализации алгоритмов решения прикладных задач	ОПК-2.1. Имеет представление о существующих базовых математических методах и системах программирования, применяемых для разработки и реализации алгоритмов решения прикладных задач. ОПК-2.2. Применяет математические методы и системы программирования для решения прикладных задач. ОПК-2.3. Разрабатывает и применяет алгоритмические и программные решения прикладных задач.	знать: методы системного подхода для решения поставленных задач с помощью информационно-коммуникационных технологии уметь: осуществлять поиск, критический анализ и синтез информации, решать стандартные задачи профессиональной деятельности владеть: методами построения численных моделей для заданных математических моделей.
ОПК-3 Способен применять и модифицировать математические модели для решения задач в области профессиональной деятельности	ОПК-3.1. Имеет представление об известных математических моделях, применяемых для решения задач в области профессиональной деятельности. ОПК-3.2. Применяет математические модели для решения прикладных задач в области профессиональной деятельности. ОПК-3.3. Модифицирует существующие математические модели под конкретные прикладные задачи.	знать: - основные численные методы интерполяции, дифференцирования, интегрирования; - основные приближенные методы решения дифференциальных уравнений; - методы вычислительной алгебры; уметь: применять численные методы к задачам математического моделирования. владеть: - методами построения численных моделей для заданных математических моделей - методами применения в профессиональной деятельности знаний математических основ информатики

3. Место дисциплины в структуре образовательной программы

Курс Б1.О.08.04 «Численные методы» относится к обязательной части Блока 1 Дисциплины (модули), входит в Общепрофессиональный модуль подготовки обучающихся.

4. Виды учебной работы по дисциплине.

Виды учебной работы по дисциплине зафиксированы учебным планом основной профессиональной образовательной программы по указанному направлению и профилю, выражаются в академических часах. Часы контактной работы и самостоятельной работы студента и часы, отводимые на процедуры контроля, могут различаться в учебных планах ОПОП по формам обучения. Объем контактной работы включает часы контактной аудиторной работы (лекции/практические занятия/ лабораторные работы), контактной внеаудиторной работы (контроль самостоятельной работы), часы контактной работы в период аттестации. Контактная работа, в том числе может проводиться посредством электронной информационно-образовательной среды университета с использованием ресурсов сети Интернет и дистанционных технологий

5. Содержание дисциплины, структурированное по темам (разделам)

Исходя из рамок, установленных учебным планом по трудоемкости и видам учебной работы по дисциплине, преподаватель самостоятельно выбирает тематику занятий по формам и количеству часов проведения контактной работы: лекции и иные учебные занятия, предусматривающие преимущественную передачу учебной информации преподавателем и (или) занятия семинарского типа (семинары, практические занятия, практикумы, лабораторные работы, коллоквиумы и иные аналогичные занятия), и (или) групповые консультации, и (или) индивидуальную работу обучающихся с преподавателем, в том числе индивидуальные консультации (по курсовым работам/проектам – при наличии курсовой работы/проекта по данной дисциплине в учебном плане). Рекомендуемая тематика занятий максимально полно реализуется в контактной работе со студентами очной формы обучения. В случае реализации образовательной программы в заочной / очно-заочной форме трудоемкость дисциплины сохраняется, однако объем учебного материала в значительной части осваивается студентами в форме самостоятельной работы. При этом требования к ожидаемым образовательным результатам студентов по данной дисциплине не зависят от формы реализации образовательной программы.

№	Наименование раздела	Содержание раздела
1	Приближенные вычисления. Погрешности. Сходимость. Устойчивость	Приближенные числа. Погрешности вычислений. Источники погрешностей. Устойчивость. Корректность. Понятие сходимости.
2	Решение нелинейных уравнений	Метод деления отрезка пополам. Метод Ньютона. Метод хорд. Метод простой итерации
3	Системы линейных уравнений	Метод Гаусса. Определитель и обратная матрица. Метод прогонки. Итерационные методы. Метод Зейделя. Задачи на

		собственные значения.
4	Приближенное вычисление интегралов	Метод прямоугольников. Метод трапеций. Метод Симпсона. Адаптивные алгоритмы. Метод Монте-Карло.
5	Численное интерполирование и дифференцирование	Линейная и квадратичная интерполяция. Сплаины. Многочлен Лагранжа. Многочлен Ньютона. Точность интерполяции. Метод наименьших квадратов. Аппроксимация производных. Погрешность численного дифференцирования. Метод неопределенных коэффициентов.
6	Решение обыкновенных дифференциальных уравнений	Задача Коши. Одношаговые методы. Многошаговые методы. Метод Рунге-Кутты. Метод Адамса. Решение системы дифференциальных уравнений. Уравнение 2-го порядка.
7	Решение дифференциальных уравнений 1-го порядка в частных производных.	Линейное уравнение переноса. Квазилинейное уравнение. Разрывные решения. Консервативные схемы. Системы уравнений. Характеристики.
8	Решение дифференциальных уравнений гиперболического типа.	Волновое уравнение. Явные и неявные схемы.
9	Решение дифференциальных уравнений параболического типа.	Уравнение теплопроводности. Явные и неявные схемы. Схемы расщепления.
10	Решение дифференциальных уравнений эллиптического типа.	Уравнение Лапласа. Задача Дирихле. Метод установления. Граничные условия сложной формы. Регулярные и нерегулярные узлы.

6. Рекомендуемая тематика учебных занятий в форме контактной работы

Рекомендуемая тематика учебных занятий *лекционного* типа (предусматривающих преимущественную передачу учебной информации преподавателями):

№	Наименование раздела	Темы лекций
1	Приближенные вычисления. Погрешности. Устойчивость Сходимость	Лекция 1. Приближенные числа. Погрешности вычислений. Источники погрешностей. Лекция 2. Устойчивость. Корректность. Понятие сходимости.
2	Решение нелинейных уравнений	Лекция 3. Метод деления отрезка пополам. Метод Ньютона. Метод хорд. Метод простой итерации
3	Системы линейных уравнений	Лекция 4. Метод Гаусса. Определитель и обратная матрица. Метод прогонки. Итерационные методы. Метод Зейделя. Лекция 5. Задачи на собственные значения.
4	Приближенное вычисление интегралов	Лекция 6. Метод прямоугольников. Метод трапеций. Метод Симпсона. Адаптивные

		алгоритмы. Метод Монте-Карло.
5	Численное интерполирование и дифференцирование	Лекция 7. Линейная и квадратичная интерполяция. Сплайны. Многочлен Лагранжа. Многочлен Ньютона. Точность интерполяции. Лекция 8. Метод наименьших квадратов. Лекция 9. Аппроксимация производных. Погрешность численного дифференцирования. Метод неопределенных коэффициентов.
6	Решение обыкновенных дифференциальных уравнений	Лекция 10. Задача Коши. Одношаговые методы. Многошаговые методы. Метод Рунге-Кутты. Лекция 11. Метод Адамса. Решение системы дифференциальных уравнений. Уравнение 2-го порядка.
7	Решение дифференциальных уравнений 1-го порядка в частных производных.	Лекция 12. Линейное уравнение переноса. Лекция 13. Квазилинейное уравнение. Разрывные решения. Консервативные схемы. Системы уравнений. Характеристики.
8	Решение дифференциальных уравнений гиперболического типа.	Лекция 13. Волновое уравнение. Явные и неявные схемы.
9	Решение дифференциальных уравнений параболического типа.	Лекция 14. Уравнение теплопроводности. Явные и неявные схемы. Схемы расщепления.
10	Решение дифференциальных уравнений эллиптического типа.	Лекция 15. Уравнение Лапласа. Задача Дирихле. Метод установления. Граничные условия сложной формы. Регулярные и нерегулярные узлы.

Практические занятия не предусмотрены.

Перечень тем лабораторных работ

1. Решение нелинейных уравнений
2. Системы линейных уравнений
3. Приближенное вычисление интегралов
4. Численное интерполирование и дифференцирование
5. Решение обыкновенных дифференциальных уравнений
6. Решение дифференциальных уравнений 1-го порядка в частных производных.
7. Решение дифференциальных уравнений гиперболического типа.
8. Решение дифференциальных уравнений параболического типа.
9. Решение дифференциальных уравнений эллиптического типа.

Требования к самостоятельной работе студентов

1. Работа с лекционным материалом, предусматривающая проработку конспекта лекций и учебной литературы, по всем темам из п. 6 настоящей рабочей программы.
2. Выполнение лабораторных работ, предусматривающих решение задач, по соответствующим темам из п. 6 настоящей рабочей программы.

Руководствуясь положениями статьи 47 и статьи 48 Федерального закона от 29 декабря 2012 г. N 273-ФЗ «Об образовании в Российской Федерации» научно-педагогические работники и иные лица, привлекаемые университетом к реализации данной образовательной программы, пользуются предоставленными академическими правами и свободами в части свободы преподавания, свободы от вмешательства в профессиональную деятельность; свободы выбора и использования педагогически обоснованных форм, средств, методов обучения и воспитания; права на творческую инициативу, разработку и применение авторских программ и методов обучения и воспитания в пределах реализуемой образовательной программы и отдельной дисциплины.

Исходя из рамок, установленных учебным планом по трудоемкости и видам учебной работы по дисциплине, преподаватель самостоятельно выбирает тематику занятий по формам и количеству часов проведения контактной работы: лекции и иные учебные занятия, предусматривающие преимущественную передачу учебной информации преподавателем и (или) занятия семинарского типа (семинары, практические занятия, практикумы, лабораторные работы, коллоквиумы и иные аналогичные занятия), и (или) групповые консультации, и (или) индивидуальную работу обучающихся с преподавателем, в том числе индивидуальные консультации (по курсовым работам/проектам – при наличии курсовой работы/проекта по данной дисциплине в учебном плане).

Рекомендуемая тематика занятий максимально полно реализуется в контактной работе со студентами очной формы обучения. В случае реализации образовательной программы в заочной / очно-заочной форме трудоемкость дисциплины сохраняется, однако объем учебного материала в значительной части осваивается студентами в форме самостоятельной работы. При этом требования к ожидаемым образовательным результатам студентов по данной дисциплине не зависят от формы реализации образовательной программы.

7. Особенности преподавания учебной дисциплины (модуля) для обучающихся с инвалидностью и ограниченными возможностями здоровья. Методические рекомендации по видам занятий

Студенты с нарушениями опорно-двигательного аппарата (маломобильные студенты, студенты, имеющие трудности передвижения и патологию верхних конечностей)

- 7.1. Специальные условия, обеспечиваемые в процессе преподавания дисциплины
- возможность использовать специальное программное обеспечение и специальное оборудование и позволяющее компенсировать двигательное нарушение (коляски, ходунки, трости и др.);
 - предоставление возможности предкурсового ознакомления с содержанием учебной дисциплины и материалом по курсу;
 - применение дополнительных средств активизации процессов запоминания и повторения;
 - опора на определенные и точные понятия;
 - использование для иллюстрации конкретных примеров;
 - применение вопросов для мониторинга понимания;
 - разделение изучаемого материала на небольшие логические блоки;
 - увеличение доли конкретного материала и соблюдение принципа от простого к сложному при объяснении материала;
 - наличие четкой системы и алгоритма организации самостоятельных работ и проверки заданий с обязательной корректировкой и комментариями;
 - увеличение доли методов социальной стимуляции (обращение внимания, апелляция к ограничениям по времени, контактные виды работ, групповые задания др.);

- обеспечение беспрепятственного доступа в помещения, а также пребывания них;
- наличие возможности использовать индивидуальные устройства и средства, позволяющие обеспечить реализацию эргономических принципов и комфортное пребывание на месте в течение всего периода учёбы (подставки, специальные подушки и др.).

7.2. Адаптационные и вспомогательные технологии, используемые в процессе преподавания дисциплины:

Технологии здоровьесбережения: обеспечиваются соблюдением ортопедического режима (использование ходунков, инвалидных колясок, трости), регулярной сменой положения тела в целях нормализации тонуса мышц спины, профилактикой утомляемости, соблюдение эргономического режима и обеспечением архитектурной доступности среды (окружающее пространство, расположение учебного инвентаря и оборудования аудиторий обеспечивают возможность доступа в помещения и комфортного нахождения в нём).

ИКТ технологии: обеспечены возможностью применения ПК и специализированных индивидуальных компьютерных средств (специальные клавиатуры, мыши, компьютерная программа «виртуальная клавиатура» и др.).

Технологии дистанционного обучения: обеспечиваются системой электронного образовательного контента БФУ им. И. Канта – электронной информационно-образовательной средой (далее ЭИОС). ЭИОС предоставляет студентам с инвалидностью возможность выполнять различные операции:

- получать варианты заданий и отправлять выполненные;
- узнавать результаты выполненных работ и знакомиться с рецензией на них;
- получать различную справочную информацию, касающуюся учебного процесса и посылать сообщения преподавателю и любому из администраторов;
- отправлять материалы, относящиеся к дисциплинам текущего семестра, а также отчеты по практике и другие файлы;
- иметь дистанционный доступ к информационным ресурсам: учебным и учебно-методическим материалам, расписанию занятий и т.д.;
- задавать вопросы преподавателю по его учебной дисциплине, получать конкретную информацию по тем или иным учебным и/или организационным вопросам,
- проходить тестирование, выполняя задания на выбор правильных ответов, установление соответствия, заполнение пропусков, установление истинности или ложности, а также давать развернутые ответы на поставленные вопросы.

Для студентов, не имеющих возможности посещать очные занятия, осуществляется онлайн–консультирование. Консультации предполагают дополнительный разбор учебного материала и восполнение пробелов в знаниях студентов.

Технологии индивидуализации обучения: обеспечиваются возможностью применения индивидуальных устройств и средств, ПК, учетом темпов работы и утомляемости, предоставлением дополнительных консультаций.

7.3. Адаптация процедуры проведения промежуточной аттестации

В ходе проведения промежуточной аттестации предусмотрено:

- предъявление обучающимся печатных и (или) электронных материалов в формах, адаптированных к ограничениям их здоровья;
- возможность пользоваться индивидуальными устройствами и средствами, позволяющими адаптировать материалы, осуществлять прием и передачу информации с учетом их индивидуальных особенностей;
- увеличение продолжительности проведения аттестации;
- возможность присутствия ассистента и оказания им необходимой помощи (занять рабочее место, передвигаться, прочитать и оформить задание, общаться с преподавателем).

текущий контроль успеваемости и промежуточная аттестация проводятся с учетом их индивидуальных особенностей.

При проведении текущего контроля успеваемости и промежуточной аттестации обеспечивается соблюдение следующих требований:

- проведение текущего контроля успеваемости и промежуточной аттестации для лица с ОВЗ в одной аудитории совместно с обучающимися, не имеющими ограниченных возможностей здоровья, если это не создает трудностей для обучающихся при прохождении текущего контроля успеваемости и промежуточной аттестации;

- присутствие в аудитории ассистента (ассистентов), оказывающего лицам с ОВЗ необходимую техническую помощь с учетом их индивидуальных особенностей (занять рабочее место, передвигаться, прочесть и оформить задание, общаться с преподавателем (ями) / членами Комиссии);

- пользование лицам с ОВЗ необходимыми техническими средствами при прохождении текущего контроля успеваемости и промежуточной аттестации с учетом их индивидуальных особенностей;

- обеспечение возможности беспрепятственного доступа лицам с ОВЗ в аудитории, санитарные и другие помещения, а также их пребывания в указанных помещениях (наличие пандусов, поручней, расширенных дверных проемов, лифтов, при отсутствии лифтов аудитория должна располагаться на первом этаже, наличие специальных кресел и других приспособлений).

Все локальные нормативные акты по вопросам проведения текущего контроля успеваемости и промежуточной аттестации доводятся до сведения лиц с ОВЗ в доступной для них форме.

В зависимости от индивидуальных особенностей лиц с ОВЗ обеспечивается выполнение следующих требований при проведении текущего контроля успеваемости и промежуточной аттестации:

а) для лиц с нарушениями опорно-двигательного аппарата (тяжелыми нарушениями двигательных функций верхних конечностей или отсутствием верхних конечностей):

- письменные задания выполняются обучающимися на компьютере со специализированным программным обеспечением или надиктовываются ассистенту;

- по их желанию испытания текущего контроля успеваемости и промежуточной аттестации проводятся в устной форме

При проведении промежуточной аттестации обеспечивается соблюдение следующих дополнительных требований в зависимости от физических нарушений (или индивидуальных особенностей) обучающихся с ограниченными возможностями здоровья и инвалидов:

для лиц с нарушениями опорно-двигательного аппарата (тяжелыми нарушениями двигательных функций верхних конечностей или отсутствием верхних конечностей):

- письменные задания надиктовываются ассистенту;

- по желанию обучающихся промежуточная аттестация может проводиться в устной форме (устное собеседование по вопросам курса, ответы на вопросы в форме предварительно подготовленной аудиозаписи).

- увеличено время на подготовку

Лекционные занятия.

В ходе лекционных занятий обучающимся с инвалидностью и ограниченными возможностями здоровья рекомендуется выполнять следующие действия. Вести конспектирование учебного материала. Обращать внимание на категории, формулировки, раскрывающие содержание тех или иных явлений и процессов, научные выводы и практические рекомендации по их применению. Задавать преподавателю уточняющие вопросы с целью выяснения теоретических положений, разрешения спорных ситуаций.

Желательно оставить в рабочих конспектах поля, на которых во внеаудиторное время можно сделать пометки из рекомендованной литературы, дополняющие материал прослушанной лекции, а также подчеркивающие особую важность тех или иных теоретических положений.

Практические и семинарские занятия.

На практических и семинарских занятиях в зависимости от темы занятия выполняется поиск информации по решению проблем, практические упражнения, контрольные работы, выработка индивидуальных или групповых решений, итоговое обсуждение с обменом знаниями, участие в круглых столах, разбор конкретных ситуаций, командная работа, представление портфолио и т.п.

Самостоятельная работа.

Самостоятельная работа осуществляется в виде изучения литературы, эмпирических данных по публикациям и конкретных ситуаций из практики, подготовке индивидуальных работ, работа с лекционным материалом, самостоятельное изучение отдельных тем дисциплины; поиск и обзор литературы и электронных источников; чтение и изучение учебника и учебных пособий.

8. Фонд оценочных средств

8.1. Перечень компетенций с указанием этапов их формирования в процессе освоения образовательной программы в рамках учебной дисциплины

Основными этапами формирования указанных компетенций при изучении обучающимися дисциплины являются последовательное изучение содержательно связанных между собой тем учебных занятий. Изучение каждой темы предполагает овладение обучающимися необходимыми компетенциями. Результат аттестации обучающихся на различных этапах формирования компетенций показывает уровень освоения компетенций.

Контролируемые разделы (темы) дисциплины	Индекс контролируемой компетенции (или её части)	Оценочные средства по этапам формирования компетенций
		текущий контроль по дисциплине
Приближенные вычисления. Погрешности. Устойчивость Сходимость	ОПК 2 ОПК 3	Защита лабораторных работ. Тест
Решение нелинейных уравнений	ОПК 2 ОПК 3	Защита лабораторных работ. Тест
Системы линейных уравнений	ОПК 2 ОПК 3	Защита лабораторных работ. Тест
Приближенное вычисление интегралов	ОПК 2 ОПК 3	Защита лабораторных работ. Тест
Численное интерполирование и дифференцирование	ОПК 2 ОПК 3	Защита лабораторных работ. Тест
Решение обыкновенных дифференциальных уравнений	ОПК 2 ОПК 3	Защита лабораторных работ. Тест

Контролируемые разделы (темы) дисциплины	Индекс контролируемой	Оценочные средства по этапам формирования компетенций
		текущий контроль по дисциплине
Решение дифференциальных уравнений 1-го порядка в частных производных.	ОПК 2 ОПК 3	Защита лабораторных работ. Тест
Решение дифференциальных уравнений гиперболического типа.	ОПК 2 ОПК 3	Защита лабораторных работ. Тест
Решение дифференциальных уравнений параболического типа.	ОПК 2 ОПК 3	Защита лабораторных работ. Тест
Решение дифференциальных уравнений эллиптического типа.	ОПК 2 ОПК 3	Защита лабораторных работ. Тест

8.2. Типовые контрольные задания или иные материалы, необходимые для оценки знаний, умений и навыков и (или) опыта деятельности процессе текущего контроля

Лабораторная работа № 1

Решение нелинейных уравнений

Тема: Приближенные методы решения нелинейных скалярных уравнений.

Задание: Исследование функции $f(x)$ и решение уравнения $f(x) = 0$.

1. Нахождение промежутка, содержащего наименьший положительный корень уравнения $f(x) = 0$ для которого выполняются достаточные условия сходимости одного из итерационных методов.
2. Получение приближенного всеми указанными методами (с точностью 10^{-7}).

Первый этап алгоритма может быть реализован следующим образом:

Задаются значения границ промежутка $[a, b]$ и количество точек n .

$$h = \frac{b-a}{n}$$

Вычисляется таблица значений функции $y = f(x)$ на промежутке $[a, b]$ с шагом h и строится график функции.

По виду графика (и по значениям функции в таблице) подбираются границы промежутка так, чтобы он содержал корень уравнения.

Для некоторых методов находим выражения для первой и второй производной функции $f(x)$.

Границы промежутка, содержащего корень, **в случае необходимости** корректируются так, чтобы на этом промежутке знаки первой и второй производной функции были постоянны.

На втором этапе должны быть использованы следующие итерационные методы.

Метод Ньютона (метод касательных)

$$x_0 = a, \quad x_{k+1} = x_k - \frac{f(x_k)}{f'(x_k)}, \quad f(a)f''(a) > 0$$

Метод хорд

$$x_0 = a, x_{k+1} = x_k - \frac{f(x_k)}{f(b) - f(x_k)}(b - x_k), f(b)f''(b) > 0$$

Метод секущих

$$x_0, x_1 \in [a, b], x_{k+1} = x_k - \frac{f(x_k)}{f(x_k) - f(x_{k-1})}(x_k - x_{k-1})$$

Конечноразностный метод Ньютона

$$x_0 \in [a, b], x_{k+1} = x_k - \frac{h \cdot f(x_k)}{f(x_k + h) - f(x_k)}, h > 0 - \text{малый параметр}$$

Метод Стеффенсена

$$x_0 \in [a, b], x_{k+1} = x_k - \frac{f^2(x_k)}{f(x_k + f(x_k)) - f(x_k)}$$

Метод простых итераций

$$x_0 \in [a, b], x_{k+1} = x_k - \tau f(x_k), \text{ если } f'(x) > 0, \text{ то } 0 < \tau < \frac{2}{\min(f'(x))}$$

Для оценки погрешности приближенного решения, полученного любым методом, может использоваться неравенство

$$|x_k - x^i| < \frac{|f(x_k)|}{m}, m = \min_{[a, b]} |f'(x)|$$

Варианты индивидуальных заданий

Вариант функции	f(x)	Вариант функции	f(x)
1	$\ln x - \frac{1}{x^2}$	2	$\ln x - \frac{7}{2x+6}$
3	$2 \ln x - \frac{x}{2} + 1$	4	$e^{-x} - (x-1)^2$
5	$\text{ctg} x - x^2$	6	$e^x - 2(x-2)^2$

Лабораторная работа № 2.

Численное решение систем линейных алгебраических уравнений

Цель занятия: изучение численных методов решения систем линейных алгебраических уравнений, практическое решение систем на ЭВМ.

Задания к работе.

1. Составить схемы алгоритмов решения систем линейных алгебраических уравнений методами Гаусса с выбором ведущего элемента и Зейделя.

2. Написать, отладить и выполнить программы решения систем линейных алгебраических уравнений, записанных в векторно-матричной форме $Ax=b$ и приведенных в таблице. В колонке x^* приведено точное решение. Решить систему методом Гаусса с выбором главного элемента и методом Зейделя.

3. Оценить погрешности методов.

Контрольные вопросы к теме

1. Когда система линейных алгебраических уравнений имеет единственное решение?

2. Каковы недостатки решения системы уравнений по правилу Крамера?
3. Охарактеризуйте точные и приближенные численные методы решения систем линейных алгебраических уравнений.
4. Опишите метод Гаусса с выбором главного элемента.
5. Почему метод простой итерации называется самоисправляющимся?
6. Дайте определение сходимости итерационного процесса.
7. Опишите метод Зейделя.

Лабораторная работа № 3.

Приближенное вычисление интегралов

Цель занятия:

изучение различных методов вычисления определенных интегралов, практическое интегрирование функций на ЭВМ.

Задания к работе.

$$I = \int_a^b f(x) dx$$

1. Вычислить приближенно с заданной точностью интеграл по формулам прямоугольников, трапеций и Симпсона. Величину шага определить с помощью двойного пересчета.

2. Определить относительную погрешность вычислений каждого метода по

формуле: $\delta = \left| \frac{I - I_h}{I} \right| \cdot 100 \%$, где I – точное значение интеграла; I_h – приближенное.

3. Составить таблицу в которой указать значение интеграла, полученное с заданной точностью, величину последнего шага интегрирования, количество точек разбиения, относительную погрешность метода.

Метод прямоугольников

Левых:

$$I = h \sum_{i=0}^{n-1} f(x_i), \text{ где } h = \frac{b-a}{n}$$

Правых

$$I = h \sum_{i=1}^n f(x_i), \text{ где } h = \frac{b-a}{n}$$

Погрешность абсолютная

$$\Delta = \max \left| \frac{f'(x)}{2} \right| \sqrt{(b-a)h^3}$$

Средних:

$$I = h \sum_{i=1}^n f\left(x_{i-1} + \frac{h}{2}\right), \text{ где } h = \frac{b-a}{n}$$

Погрешность

$$\Delta = \max \left| \frac{f''(x)}{24} \right| \sqrt{(b-a)h^4}$$

Метод трапеций

$$I = h \frac{f(a) + f(b)}{2}$$

Погрешность

$$\Delta = \max \left| \frac{f''(x)}{12} \right| \sqrt{(b-a)h^3}$$

Метод Симпсона

$$I = \frac{h}{3} \left[f(x_0) + 2 \sum_{i=1}^{n-1} f(x_{2i}) + 4 \sum_{i=1}^n f(x_{2i-1}) + f(x_n) \right]$$

Погрешность

$$\Delta = \frac{b-a}{2880} h^4 \max |f^{(4)}(x)|$$

Или менее точно

$$\Delta = \frac{b-a}{288} h^3 \max |f^{(3)}(x)|$$

Контрольные вопросы к теме

1. В чем состоит суть методов численного интегрирования функций?
2. Охарактеризуйте метод трапеций.
3. Охарактеризуйте метод Симпсона.
4. Как оценить погрешность на основании остаточных членов формул?
5. Сравнение формул численного интегрирования по точности.

Лабораторная работа № 4

Численное интерполирование и дифференцирование

Пусть на отрезке $[a; b]$ заданы точки x_0, x_1, \dots, x_n и значения функции $y = f(x)$ в этих точках: $y_0 = f(x_0), \dots, y_n = f(x_n)$.

Интерполяционный многочлен Лагранжа:

$$L_n(x) = \sum_{i=0}^n y_i \frac{(x-x_0)\dots(x-x_{i-1})(x-x_{i+1})\dots(x-x_n)}{(x_i-x_0)\dots(x_i-x_{i-1})(x_i-x_{i+1})\dots(x_i-x_n)}$$

Оценка погрешности формулы Лагранжа:

$$|R_n(x)| \leq \frac{M_{n+1}}{(n+1)!} |(x-x_0) \cdot (x-x_1) \cdot \dots \cdot (x-x_n)|, \quad \text{где } M_{n+1} = \max_{[x_0, x_n]} |f^{(n+1)}(x)|$$

Если надо вычислить не общее выражение $L_n(x)$, а лишь его значение на конкретном x , то используется интерполяционная схема Эйткена:

$$L_{i,i+1}(x) = \frac{1}{x_{i+1} - x_i} \begin{vmatrix} y_i & x_i - x \\ y_{i+1} & x_{i+1} - x \end{vmatrix},$$

$$L_{i,i+1,i+2}(x) = \frac{1}{x_{i+2} - x_{i+1}} \begin{vmatrix} L_{i,i+1} & x_i - x \\ L_{i+1,i+2} & x_{i+2} - x \end{vmatrix},$$

$$L_{i,i+1,i+2,i+3}(x) = \frac{1}{x_{i+3} - x_{i+2}} \begin{vmatrix} L_{i,i+1,i+2} & x_i - x \\ L_{i+1,i+2,i+3} & x_{i+3} - x \end{vmatrix} \text{ и т.д.}$$

Задания первая часть

- 1) Функции $y = f(x)$ задана таблицей. Составить по таблице интерполяционный многочлен Лагранжа. Вычислить значение функции в заданной точке x и значение производной в этой точке. Оценить погрешность полученного результата.

2) Функции $y = f(x)$ задана таблицей (одинаковой для всех вариантов):

x_k	1,00	1,08	1,20	1,27	1,31	1,38
y_k	1,17520	1,30254	1,50946	1,21730	1,22361	1,23470

Пользуясь интерполяционной схемой Эйткена найти $f(x^*)$, последовательно используя все значения из таблицы

Вторая часть. Численное дифференцирование

Во второй части задания вычислить таблицу на отрезке $[a, b]$ на равномерной сетке (5 узлов), и в этих узлах и в точке m найти значение первой производной функции по формулам 1-го и 2-го порядка точности и значение второй производной по формулам 2-го порядка точности. Оценить погрешность.

Лабораторная № 5

Цель работы: усвоить сущность и методы решения *обыкновенных дифференциальных уравнений*. Овладеть технологией решения обыкновенного дифференциального уравнения.

Численное решение дифференциального уравнения предполагает получение числовой таблицы приближенных значений y_i искомой функции y для уравнения $y' = f(x, y)$ с заданной точностью для некоторых значений аргумента $x_i \in [a, b]$ при заданных значениях y на одной из границ.

Численное решение обыкновенных дифференциальных уравнений возможно методами:

Метод Эйлера первого порядка точности имеет вид.

$$\begin{aligned} \text{Пусть} \quad & y' = f(x, y); x_i \in [a, b] \text{ и } y(a) = y_0 \\ \text{Тогда} \quad & y_i = y_{i-1} + (x_i - x_{i-1}) f(x_{i-1}, y_{i-1}), i = 1, 2, \dots, n \\ \text{Точность метода на шаге} \quad & O(h^2), \text{ на отрезке в целом } O(h) \end{aligned}$$

Метод Эйлера с пересчетом второго порядка точности имеет вид.

$$\begin{aligned} y_i^* &= y_{i-1} + (x_i - x_{i-1}) f(x_{i-1}, y_{i-1}) \\ y_i &= y_{i-1} + (x_i - x_{i-1}) (f(x_{i-1}, y_{i-1}) + f(x_i, y_i^*)) / 2 \end{aligned}$$

Метод Рунге-Кутты четвертого порядка имеет вид.

$$\begin{aligned} k_1 &= hf(x_k, y_k), \\ k_2 &= hf(x_k + h/2, y_k + k_1/2), \\ k_3 &= hf(x_k + h/2, y_k + k_2/2), \\ k_4 &= hf(x_k + h, y_k + k_3), \\ \Delta y_k &= 1/6(k_1 + 2k_2 + 2k_3 + k_4), \quad y_{k+1} = y_k + \Delta y_k, \quad x_{k+1} = x_k + h. \end{aligned}$$

Методы Адамса третьего и четвертого порядков имеют вид

$$\begin{aligned} y_{i+1} &= y_i + h (23y'_i - 16y'_{i-1} - 5y'_{i-2}) / 12; \\ y_{i+1} &= y_i + h (55y'_i - 59y'_{i-1} + 37y'_{i-2} - 9y'_{i-3}) / 24. \end{aligned}$$

Для получения неизвестных значений на первом шаге используются одношаговые методы.

Погрешность решения, найденного этими методами, оценивается величиной $O(h^m)$, где m - порядок метода.

Таким образом, метод Рунге-Кутты 4-го порядка и метод Адамса четвертого порядка имеют одинаковую оценку погрешности, но метод Адамса требует примерно вчетверо меньшего объема вычислений.

Решение уравнений высших порядков

$$y'' = f(x, y) \text{ и при этом } y(a) = y_0 \text{ и } y'(a) = y'_0$$

Для решения введем функцию $g(x, y)$, равную $y'(x, y)$, тогда исходное уравнение можно представить в виде системы.

$$g' = f(x, y)$$

$$y' = g(x, y)$$

и их решение сводится к уже рассмотренным методам.

Задание.

Решить уравнение 1 методом Эйлера 2-го порядка и методом Рунге-Кутты 4-го порядка. Решить уравнение 2 методами Адамса 3-го порядка и 4-го порядка. Погрешность контролировать методом двойного пересчета.

Лабораторная № 6

Цель работы: усвоить сущность и методы решения *линейного дифференциального уравнения 1-го порядка в частных производных*.

Численное решение дифференциального уравнения в частных производных предполагает получение двумерной числовой таблицы приближенных значений U_{ij} искомой функции $U(t, x)$ с заданной точностью для некоторых значений аргументов

$$x_j \in [a, b], t_i \in [c, d]$$

Численное решение таких дифференциальных уравнений возможно методами конечных разностей.

Погрешность решения, найденного этими методами, оценивается величиной $O(\tau^p, h^q)$, где p, q - порядок метода.

Задание.

Решить уравнение переноса

$$\frac{\partial U}{\partial t} + V \frac{\partial U}{\partial x} = f(t, x)$$

методами 1-го и 2-го порядка точности.

Лабораторная № 7

Цель работы: усвоить сущность и методы решения *линейного дифференциального уравнения 2-го порядка гиперболического типа*.

Численное решение дифференциального уравнения в частных производных предполагает получение двумерной числовой таблицы приближенных значений U_{ij} искомой функции $U(t, x)$ с заданной точностью для некоторых значений аргументов

$$x_j \in [a, b], t_i \in [c, d]$$

Численное решение таких дифференциальных уравнений возможно методами конечных разностей.

Погрешность решения, найденного этими методами, оценивается величиной $O(\tau^p, h^q)$, где p, q - порядок метода.

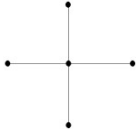
Задание.

Решить волновое уравнение

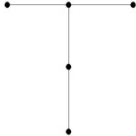
$$\frac{\partial^2 U}{\partial t^2} = D \frac{\partial^2 U}{\partial x^2} + f(t, x)$$

явным методом и неявным методом второго порядка точности

Шаблон для явного метода:



Шаблон для неявного метода:



Вывести результаты в виде графиков $U(x)$ для разных значений t от 1 до 10 с шагом 1

Лабораторная № 8

Цель работы: усвоить сущность и методы решения *линейного дифференциального уравнения 2-го порядка параболического типа*.

Численное решение дифференциального уравнения в частных производных предполагает получение двумерной числовой таблицы приближенных значений U_{ij} искомой функции $U(t,x)$ с заданной точностью для некоторых значений аргументов

$$x_j \in [a, b], t_i \in [c, d]$$

Численное решение таких дифференциальных уравнений возможно методами конечных разностей.

Погрешность решения, найденного этими методами, оценивается величиной $O(\tau^p, h^q)$, где p, q - порядок метода.

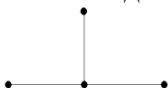
Задание.

Решить параболическое уравнение

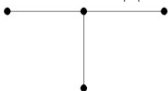
$$\frac{\partial U}{\partial t} = D \frac{\partial^2 U}{\partial x^2}$$

явным методом и неявным методом.

Шаблон для явного метода:



Шаблон для неявного метода:



Вывести результаты в виде графиков $U(x)$ для разных значений t от 1 до 10 с шагом 1

Лабораторная № 9

Цель работы:

усвоить методы решения *линейного дифференциального уравнения 2-го порядка эллиптического типа*.

Численное решение дифференциального уравнения в частных производных предполагает получение двумерной числовой таблицы приближенных значений U_{ij} искомой функции $U(x,y)$ с заданной точностью для некоторых значений аргументов

$$x_i \in [a, b], y_j \in [c, d]$$

Задание.

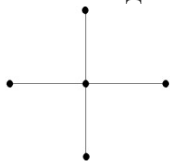
Решить эллиптическое уравнение

$$\frac{\partial^2 U}{\partial x^2} + \frac{\partial^2 U}{\partial y^2} = f(x, y)$$

методом 2-го порядка точности.

Сетки по x и по y взять равномерные.

Шаблон для разностной схемы:



Для решения разностных уравнений применить:

А) метод простой итерации

Б) метод Зейделя

Оценивать погрешность итераций с помощью сравнения двух последовательных приближений.

Взять сетки размерами 5×5 ячеек и 10×10 ячеек и сравнить полученные решения.

8.3. Перечень вопросов и заданий для промежуточной аттестации по дисциплине

1. Источники и классификация погрешностей.
2. Абсолютная и относительная погрешности вычислений.
3. Погрешности арифметических операций и вычисления функций.
4. Определение допустимой погрешности аргументов по допустимой погрешности функции.
5. Метод Гаусса решения систем линейных алгебраических уравнений.
6. Итерационные методы (каноническая форма, теорема сходимости).
7. Метод простых итераций, метод Зейделя, метод релаксации.
8. Теорема сходимости одношаговых стационарных методов и ее применение.
9. Схема Гаусса с выбором главного элемента.
10. Решение системы линейных алгебраических уравнений специального вида методом прогонки.
11. Методы решения алгебраических уравнений: дихотомии, хорд, касательных.
12. Вариационно-итерационные методы.
13. Теорема о минимуме функции.
14. Метод минимальных невязок.
15. Метод градиентного спуска.
16. Решение систем нелинейных уравнений.
17. Метод последовательных приближений.
18. Метод Ньютона решения нелинейного уравнения.
19. Алгебраическая проблема собственных значений (Степенной метод, метод вращений).
20. Задача интерполяции.
21. Многочлен Лагранжа. Остаточный член. Минимизация остаточного члена.
22. Интерполяционная формула Ньютона с разделенными разностями.
23. Сходимость интерполяционных многочленов.
24. Обратное интерполирование.
25. Численное дифференцирование.
26. Сплайн-интерполяция.
27. Линейный интерполяционный сплайн.
28. Кубический интерполяционный сплайн.
29. Метод наименьших квадратов.
30. Среднеквадратичные приближения.
31. Наилучшие приближения в нормированных пространствах.

- 32.Простейшие квадратурные формулы. Формула прямоугольников. Формула трапеций.
- 33.Формула Симпсона.
- 34.Квадратурные формулы Ньютона-Котеса.
- 35.Квадратурные формулы Гаусса.
- 36.Правило Рунге практической оценки погрешности.
- 37.Численные методы решения дифференциальных уравнений. Метод Эйлера.
- 38.Методы Рунге-Кутты.
- 39.Явные схемы Адамса. Неявные схемы Адамса.
- 40.Аппроксимация и сходимость.
- 41.Устойчивость задачи и разностной схемы.
- 42.Метод конечных разностей.
- 43.Физическая и математическая классификация уравнений с частными производными.
- 44.Консервативная конечно-разностная схема.
- 45.Погрешность аппроксимации, сходимость решения.
- 46.Теорема Лакса.
- 47.Разностные схемы для волнового уравнения.
- 48.Уравнение переноса первого порядка.
- 49.Разностные схемы для уравнения теплопроводности.
- 50.Разностные схемы для уравнения Пуассона.
- 51.Сходимость разностной схемы для уравнения Пуассона.
- 52.Метод стрельбы для краевой задачи с ОДУ 2-го порядка.
- 53.Разностные схемы для краевой задачи с ОДУ 2-го порядка.

8.4. Планируемые уровни сформированности компетенций обучающихся и критерии оценивания

Уровни	Содержательное описание уровня	Основные признаки выделения уровня (этапы формирования компетенции, критерии оценки сформированности)	Пятибалльная шкала (академическая) оценка	Двухбалльная шкала, зачет	БРС, % освоения (рейтинговая оценка)
Повышенный	Творческая деятельность	<i>Включает нижестоящий уровень.</i> Умение самостоятельно принимать решение, решать проблему/задачу теоретического и прикладного характера на основе изученных методов, приемов, технологий	отлично	зачтено	86-100
Базовый	Применение знаний и умений в более широких контекстах учебной и профессиональной деятельности,	<i>Включает нижестоящий уровень.</i> Способность собирать, систематизировать, анализировать и грамотно использовать информацию из самостоятельно найденных теоретических	хорошо		71-85

	нежели по образцу с большей степени самостоятельности и инициативы	источников и иллюстрировать ими теоретические положения или обосновывать практику применения			
Удовлетворительный (достаточный)	Репродуктивная деятельность	Изложение в пределах задач курса теоретически и практически контролируемого материала	удовлетворительно		55-70
Недостаточный	Отсутствие признаков удовлетворительного уровня		неудовлетворительно	не зачтено	Менее 55

9. Перечень основной и дополнительной учебной литературы, необходимой для освоения дисциплины.

Основная литература

1. Гулин, А. В. Введение в численные методы в задачах и упражнениях : учебное пособие / А.В. Гулин, О.С. Мажорова, В.А. Морозова. — Москва : ИНФРА-М, 2022. — 368 с. — (Высшее образование: Бакалавриат). - ISBN 978-5-16-012876-4. - Текст : электронный. - URL: <https://znanium.com/catalog/product/1852192> (дата обращения: 24.02.2023). – Режим доступа: по подписке.

Дополнительная литература

1. Абакумов, М. В. Лекции по численным методам математической физики : учеб. пособие / М.В. Абакумов, А.В. Гулин. — М. : ИНФРА-М, 2018.— 158с. — (Высшее образование: Бакалавриат). - ISBN 978-5-16-006108-5. - Текст : электронный. - URL: <https://znanium.com/catalog/product/925774> (дата обращения: 24.02.2023). – Режим доступа: по подписке.
2. Рябенский, В. С. Введение в вычислительную математику [Электронный ресурс] / В. С. Рябенский. - 3-е изд., испр. и доп. - Москва : ФИЗМАТЛИТ, 2008. - 288 с. - (Физтехковский учебник). - ISBN 978-5-9221-0926-0. - Текст : электронный. - URL: <https://znanium.com/catalog/product/544692> (дата обращения: 24.02.2023). – Режим доступа: по подписке.

Литература для самостоятельной работы:

1. Бахвалов Н.С. Численные методы в задачах и упражнениях, учеб. пособие для вузов. - М.: БИНОМ, 2013.
2. Зенкин В.И. Численные методы и основы вычислительного эксперимента, учеб. пособие.- Калининград, БФУ им.И.Канта, 2013
3. Карпов В.Е. Численные методы, алгоритмы и программы. Введение в распараллеливание - учебное пособие для вузов. М.: Физматкнига, 2014
4. Бахвалов Н.С., Жидков Н.П., Кобельков Г.Н. Численные методы. – М.: Лаборатория базовых знаний, 2006.
5. Исаков В.Н. Элементы численных методов: учеб. пособ. – М.: Академия, 2008.
6. Романко В.К. Курс разностных уравнений . – М.: Физматлит, 2012.
7. Рябенский В.С. Введение в вычислительную математику. – М.: Физматлит, 2008.
8. Петров И.Б., Лобанов А.И. Лекции по вычислительной математике. – М.: БИНОМ,

2006.

9. Протасов И.Д. Лекции по вычислительной математике: учеб. пособ. – М.: Гелиос АРВ, 2009.
10. Самарский А.А., Михайлов А.П. Математическое моделирование: Идеи, методы, примеры. – М.: Физматлит, 2008.
11. Лапчик М.П., Рагулина М.И., Хеннер Е.К Численные методы. – М.: Академия, 2008.
12. Турчак, Л.И., Основы численных методов: учеб. пособие для вузов/ Л. И. Турчак, П. В. Плотников. М.: Физматлит, 2003.

10. Перечень ресурсов информационно-телекоммуникационной сети «Интернет», необходимых для освоения дисциплины (модуля).

- НЭБ Национальная электронная библиотека, диссертации и прочие издания
- ЭБС Консультант студента
- ПРОСПЕКТ ЭБС
- ЭБС ZNANIUM.COM
- ЭБС IBOOKS.RU
- Электронно-библиотечная система (ЭБС) Кантитана (<https://elib.kantiana.ru/>)

11. Перечень информационных технологий, используемых при осуществлении образовательного процесса по дисциплине.

Программное обеспечение обучения включает в себя:

- система электронного образовательного контента БФУ им. И. Канта – www.lms-3.kantiana.ru, обеспечивающую разработку и комплексное использование электронных образовательных ресурсов;
- серверное программное обеспечение, необходимое для функционирования сервера и связи с системой электронного обучения через Интернет;
- корпоративная платформа Webinar.ru;
- установленное на рабочих местах студентов ПО: Microsoft Windows 7, Microsoft Office Standart 2010, антивирусное программное обеспечение Kaspersky Endpoint Security.

12. Описание материально-технической базы, необходимой для осуществления образовательного процесса по дисциплине.

Для проведения занятий лекционного типа, практических и семинарских занятий используются специальные помещения (учебные аудитории), оборудованные техническими средствами обучения – мультимедийной проекционной техникой. Для проведения занятий лекционного типа используются наборы демонстрационного оборудования.

Для проведения лабораторных работ, (практических занятий – при необходимости) используются специальные помещения (учебные аудитории), оснащенные специализированным лабораторным оборудованием: персональными компьютерами с возможностью выхода в интернет и с установленным программным обеспечением, заявленным в п.11.

Для проведения групповых и индивидуальных консультаций, текущего контроля и промежуточной аттестации используются специальные помещения (учебные аудитории), оборудованные специализированной мебелью (для обучающихся), меловой / маркерной доской.

Для организации самостоятельной работы обучающимся предоставляются помещения, оснащенные компьютерной техникой с возможностью подключения к сети «Интернет» и обеспечением доступа в электронную информационно-образовательную среду университета.

Для обучения инвалидов и лиц с ограниченными возможностями здоровья университетом могут быть представлены специализированные средства обучения, в том числе технические средства коллективного и индивидуального пользования.

4.6. Программа дисциплины «Математическое и компьютерное моделирование»

1. Наименование дисциплины: «Математическое и компьютерное моделирование».

Цель дисциплины: целью освоения дисциплины «Математическое и компьютерное моделирование» является формирование у обучающегося с инвалидностью и ограниченными возможностями здоровья знаний, умений и навыков в области моделирования. Знания, приобретенные при изучении дисциплины позволят сформировать представление о фундаментальном единстве и методологической важности математических методов в исследованиях моделей; границах применимости методов математического описания сложных систем; осуществлять профессиональную деятельность и уметь решать задачи, соответствующие квалификации, указанной в государственном образовательном стандарте.

2. Перечень планируемых результатов обучения по дисциплине, соотнесенных с планируемыми результатами освоения образовательной программы

Код компетенции	Результаты освоения образовательной программы (ИДК)	Результаты обучения по дисциплине
ОПК-3. Способен применять и модифицировать математические модели для решения задач в области профессиональной деятельности.	ОПК-3.1. Имеет представление об известных математических моделях, применяемых для решения задач в области профессиональной деятельности. ОПК-3.2. Применяет математические модели для решения прикладных задач в области профессиональной деятельности. ОПК-3.3. Модифицирует существующие математические модели под конкретные прикладные задачи.	Знать теоретические основы естественнонаучных дисциплин, методы построения элементарных моделей различных процессов с использованием дифференциальных и разностных уравнений, общие принципы экспериментального и теоретического исследования динамических систем; методы создания и анализа компьютерных моделей; основные направления развития компьютерной техники в части повышения эффективности ведения расчетов; основные тенденции развития языков программирования; основные направления развития специализированных математических пакетов

		<p>разрабатывать специализированное программное обеспечение для ведения эффективных расчетов с использованием особенностей архитектуры компьютеров</p> <p>Уметь</p> <p>использовать полученные теоретические знания для решения конкретных прикладных задач, производить математические расчеты в стандартных постановках, производить содержательный анализ результатов вычислений.</p> <p>Владеть</p> <p>практическими навыками применения современного математического инструментария для решения прикладных задач.</p>
--	--	--

3. Место дисциплины в структуре образовательной программы

Дисциплина «Математическое и компьютерное моделирование» относится к обязательной части Блока 1 Дисциплины (модули), входит в Общепрофессиональный модуль подготовки обучающихся.

4. Виды учебной работы по дисциплине.

Виды учебной работы по дисциплине зафиксированы учебным планом основной профессиональной образовательной программы по указанному направлению и профилю, выражаются в академических часах. Часы контактной работы и самостоятельной работы обучающегося и часы, отводимые на процедуры контроля, могут различаться в учебных планах ОПОП по формам обучения. Объем контактной работы включает часы контактной аудиторной работы (лекции/практические занятия/ лабораторные работы), контактной внеаудиторной работы (контроль самостоятельной работы), часы контактной работы в период аттестации. Контактная работа, в том числе может проводиться посредством электронной информационно-образовательной среды университета с использованием ресурсов сети Интернет и дистанционных технологий

5. Содержание дисциплины, структурированное по темам (разделам)

Исходя из рамок, установленных учебным планом по трудоемкости и видам учебной работы по дисциплине, преподаватель самостоятельно выбирает тематику занятий по формам и количеству часов проведения контактной работы: лекции и иные учебные занятия, предусматривающие преимущественную передачу учебной информации преподавателем и (или) занятия семинарского типа (семинары, практические занятия, практикумы, лабораторные работы, коллоквиумы и иные аналогичные занятия), и (или) групповые консультации, и (или) индивидуальную работу обучающихся с преподавателем, в том числе индивидуальные консультации (по курсовым работам/проектам – при наличии курсовой работы/проекта по данной дисциплине в учебном плане). Рекомендуемая тематика занятий максимально полно реализуется в контактной работе с обучающимися очной формы обучения. В случае реализации

образовательной программы в заочной / очно-заочной форме трудоемкость дисциплины сохраняется, однако объем учебного материала в значительной части осваивается обучающимися в форме самостоятельной работы. При этом требования к ожидаемым образовательным результатам обучающихся по данной дисциплине не зависят от формы реализации образовательной программы.

№	Наименование раздела	Содержание раздела
1	Основные понятия и принципы математического моделирования.	Классификация моделей. Виды моделирования. Понятие о математической модели. Этапы математического моделирования. Анализ методов решения математических моделей. Построение математических моделей на основе законов сохранения. Применение фундаментальных уравнений физики. Вариационные принципы, элементы вариационного исчисления.
2	Стохастические модели.	Стохастические непрерывные и дискретные модели. Генераторы псевдослучайных чисел. Методы Монте-Карло. Имитационное моделирование.
3	Модели математической физики.	Типы моделей: модель переноса, волновая модель, модель диффузии, стационарные модели. Методы решения краевых задач математической физики. Динамические системы. Точки бифуркации. Анализ устойчивости.
4	Численные методы в математическом моделировании.	Сеточные функции. Постановка задачи приближения функций. Задача Коши. Конечно-разностные методы. Методика составления разностных уравнений. Аппроксимация, устойчивость и сходимости разностных схем. Моделирование процессов в системах Matlab, Maple, MathCAD.
5	Примеры непрерывных и дискретных моделей.	Компьютерные модели в физике. Законы движения небесных тел. Модель солнечной системы. Простая модель внутривидовой конкуренции. Логистическая модель межвидовой конкуренции. Глобальные модели развития человечества. Компьютерное моделирование в экономике и социологии.

6. Рекомендуемая тематика учебных занятий в форме контактной работы

Рекомендуемая тематика учебных занятий лекционного типа (предусматривающих преимущественную передачу учебной информации преподавателями):

№	Наименование раздела	Темы лекций
1	Основные понятия и	Лекция 1. Классификация моделей. Виды

	принципы математического моделирования.	моделирования. Понятие о математической модели. Этапы математического моделирования. Анализ методов решения математических моделей. Лекция 2. Построение математических моделей на основе законов сохранения. Применение фундаментальных уравнений физики. Вариационные принципы, элементы вариационного исчисления.
2	Стохастические модели.	Лекция 3. Стохастические непрерывные и дискретные модели. Генераторы псевдослучайных чисел. Лекция 4. Методы Монте-Карло. Имитационное моделирование.
3	Модели математической физики.	Лекция 5. Типы моделей: модель переноса, волновая модель, модель диффузии, стационарные модели. Лекция 6. Методы решения краевых задач математической физики. Лекция 7-8. Динамические системы. Точки бифуркации. Анализ устойчивости.
4	Численные методы в математическом моделировании.	Лекция 9. Сеточные функции. Постановка задачи приближения функций. Задача Коши. Лекция 10. Конечно-разностные методы. Лекция 11. Методика составления разностных уравнений. Аппроксимация, устойчивость и сходимость разностных схем. Лекция 12. Моделирование процессов в системах Matlab, Maple, MathCAD.
5	Примеры непрерывных и дискретных моделей.	Лекция 13. Компьютерные модели в физике. Законы движения небесных тел. Модель солнечной системы. Лекция 14. Простая модель внутривидовой конкуренции. Логистическая модель межвидовой конкуренции. Лекция 15. Глобальные модели развития человечества. Лекция 16. Компьютерное моделирование в экономике и социологии.

Рекомендуемая тематика лабораторных занятий:

1. Основные понятия и принципы математического моделирования.
2. Стохастические модели.
3. Модели математической физики: модель переноса, волновая модель, модель диффузии, стационарные модели.
4. Модели математической физики: модель переноса.
5. Модели математической физики: волновая модель.
6. Модели математической физики: модель диффузии.
7. Примеры непрерывных и дискретных моделей: простая модель внутривидовой конкуренции.

8. Примеры непрерывных и дискретных моделей: логистическая модель межвидовой конкуренции.

На лабораторных занятиях выполняются задания по теме занятия.

Требования к самостоятельной работе обучающихся

1. Работа с лекционным материалом, предусматривающая проработку конспекта лекций и учебной литературы, по всем темам из п. 6 настоящей рабочей программы.
2. Выполнение домашнего задания, предусматривающего решение задач, выполнение упражнений, выдаваемых на практических занятиях, по всем темам из п. 6 настоящей рабочей программы.

Руководствуясь положениями статьи 47 и статьи 48 Федерального закона от 29 декабря 2012 г. N 273-ФЗ «Об образовании в Российской Федерации» научно-педагогические работники и иные лица, привлекаемые университетом к реализации данной образовательной программы, пользуются предоставленными академическими правами и свободами в части свободы преподавания, свободы от вмешательства в профессиональную деятельность; свободы выбора и использования педагогически обоснованных форм, средств, методов обучения и воспитания; права на творческую инициативу, разработку и применение авторских программ и методов обучения и воспитания в пределах реализуемой образовательной программы и отдельной дисциплины.

Исходя из рамок, установленных учебным планом по трудоемкости и видам учебной работы по дисциплине, преподаватель самостоятельно выбирает тематику занятий по формам и количеству часов проведения контактной работы: лекции и иные учебные занятия, предусматривающие преимущественную передачу учебной информации преподавателем и (или) занятия семинарского типа (семинары, практические занятия, практикумы, лабораторные работы, коллоквиумы и иные аналогичные занятия), и (или) групповые консультации, и (или) индивидуальную работу обучающихся с преподавателем, в том числе индивидуальные консультации (по курсовым работам/проектам – при наличии курсовой работы/проекта по данной дисциплине в учебном плане).

Рекомендуемая тематика занятий максимально полно реализуется в контактной работе с обучающимися очной формы обучения. В случае реализации образовательной программы в заочной / очно-заочной форме трудоемкость дисциплины сохраняется, однако объем учебного материала в значительной части осваивается обучающимися в форме самостоятельной работы. При этом требования к ожидаемым образовательным результатам обучающихся по данной дисциплине не зависят от формы реализации образовательной программы.

7. Особенности преподавания учебной дисциплины (модуля) для обучающихся с инвалидностью и ограниченными возможностями здоровья. Методические рекомендации по видам занятий

Студенты с нарушениями опорно-двигательного аппарата (маломобильные студенты, студенты, имеющие трудности передвижения и патологию верхних конечностей)

- 7.1. Специальные условия, обеспечиваемые в процессе преподавания дисциплины – возможность использовать специальное программное обеспечение и специальное оборудование и позволяющее компенсировать двигательное нарушение (коляски, ходунки, трости и др.);

- предоставление возможности предкурсового ознакомления с содержанием учебной дисциплины и материалом по курсу;
- применение дополнительных средств активизации процессов запоминания и повторения;
- опора на определенные и точные понятия;
- использование для иллюстрации конкретных примеров;
- применение вопросов для мониторинга понимания;
- разделение изучаемого материала на небольшие логические блоки;
- увеличение доли конкретного материала и соблюдение принципа от простого к сложному при объяснении материала;
- наличие четкой системы и алгоритма организации самостоятельных работ и проверки заданий с обязательной корректировкой и комментариями;
- увеличение доли методов социальной стимуляции (обращение внимания, апелляция к ограничениям по времени, контактные виды работ, групповые задания др.);
- обеспечение беспрепятственного доступа в помещения, а также пребывания них;
- наличие возможности использовать индивидуальные устройства и средства, позволяющие обеспечить реализацию эргономических принципов и комфортное пребывание на месте в течение всего периода учёбы (подставки, специальные подушки и др.).

7.2. Адаптационные и вспомогательные технологии, используемые в процессе преподавания дисциплины:

Технологии здоровьесбережения: обеспечиваются соблюдением ортопедического режима (использование ходунков, инвалидных колясок, трости), регулярной сменой положения тела в целях нормализации тонуса мышц спины, профилактикой утомляемости, соблюдение эргономического режима и обеспечением архитектурной доступности среды (окружающее пространство, расположение учебного инвентаря и оборудования аудиторий обеспечивают возможность доступа в помещения и комфортного нахождения в нём).

ИКТ технологии: обеспечены возможностью применения ПК и специализированных индивидуальных компьютерных средств (специальные клавиатуры, мыши, компьютерная программа «виртуальная клавиатура» и др.).

Технологии дистанционного обучения: обеспечиваются системой электронного образовательного контента БФУ им. И. Канта – электронной информационно-образовательной средой (далее ЭИОС). ЭИОС предоставляет студентам с инвалидностью возможность выполнять различные операции:

- получать варианты заданий и отправлять выполненные;
- узнавать результаты выполненных работ и знакомиться с рецензией на них;
- получать различную справочную информацию, касающуюся учебного процесса и посылать сообщения преподавателю и любому из администраторов;
- отправлять материалы, относящиеся к дисциплинам текущего семестра, а также отчеты по практике и другие файлы;
- иметь дистанционный доступ к информационным ресурсам: учебным и учебно-методическим материалам, расписанию занятий и т.д.;
- задавать вопросы преподавателю по его учебной дисциплине, получать конкретную информацию по тем или иным учебным и/или организационным вопросам,
- проходить тестирование, выполняя задания на выбор правильных ответов, установление соответствия, заполнение пропусков, установление истинности или ложности, а также давать развернутые ответы на поставленные вопросы.

Для студентов, не имеющих возможности посещать очные занятия, осуществляется онлайн–консультирование. Консультации предполагают дополнительный разбор учебного материала и восполнение пробелов в знаниях студентов.

Технологии индивидуализации обучения: обеспечиваются возможностью применения индивидуальных устройств и средств, ПК, учетом темпов работы и утомляемости, предоставлением дополнительных консультаций.

7.3. Адаптация процедуры проведения промежуточной аттестации

В ходе проведения промежуточной аттестации предусмотрено:

- предъявление обучающимся печатных и (или) электронных материалов в формах, адаптированных к ограничениям их здоровья;
- возможность пользоваться индивидуальными устройствами и средствами, позволяющими адаптировать материалы, осуществлять прием и передачу информации с учетом их индивидуальных особенностей;
- увеличение продолжительности проведения аттестации;
- возможность присутствия ассистента и оказания им необходимой помощи (занять рабочее место, передвигаться, прочитать и оформить задание, общаться с преподавателем).

текущий контроль успеваемости и промежуточная аттестация проводятся с учетом их индивидуальных особенностей.

При проведении текущего контроля успеваемости и промежуточной аттестации обеспечивается соблюдение следующих требований:

- проведение текущего контроля успеваемости и промежуточной аттестации для лица с ОВЗ в одной аудитории совместно с обучающимися, не имеющими ограниченных возможностей здоровья, если это не создает трудностей для обучающихся при прохождении текущего контроля успеваемости и промежуточной аттестации;

- присутствие в аудитории ассистента (ассистентов), оказывающего лицам с ОВЗ необходимую техническую помощь с учетом их индивидуальных особенностей (занять рабочее место, передвигаться, прочитать и оформить задание, общаться с преподавателем (ями) / членами Комиссии);

- пользование лицам с ОВЗ необходимыми техническими средствами при прохождении текущего контроля успеваемости и промежуточной аттестации с учетом их индивидуальных особенностей;

- обеспечение возможности беспрепятственного доступа лицам с ОВЗ в аудитории, санитарные и другие помещения, а также их пребывания в указанных помещениях (наличие пандусов, поручней, расширенных дверных проемов, лифтов, при отсутствии лифтов аудитория должна располагаться на первом этаже, наличие специальных кресел и других приспособлений).

Все локальные нормативные акты по вопросам проведения текущего контроля успеваемости и промежуточной аттестации доводятся до сведения лиц с ОВЗ в доступной для них форме.

В зависимости от индивидуальных особенностей лиц с ОВЗ обеспечивается выполнение следующих требований при проведении текущего контроля успеваемости и промежуточной аттестации:

а) для лиц с нарушениями опорно-двигательного аппарата (тяжелыми нарушениями двигательных функций верхних конечностей или отсутствием верхних конечностей):

- письменные задания выполняются обучающимися на компьютере со специализированным программным обеспечением или надиктовываются ассистенту;

- по их желанию испытания текущего контроля успеваемости и промежуточной аттестации проводятся в устной форме

При проведении промежуточной аттестации обеспечивается соблюдение следующих дополнительных требований в зависимости от физических нарушений (или индивидуальных особенностей) обучающихся с ограниченными возможностями здоровья и инвалидов:

для лиц с нарушениями опорно-двигательного аппарата (тяжелыми нарушениями двигательных функций верхних конечностей или отсутствием верхних конечностей):

- письменные задания надиктовываются ассистенту;
- по желанию обучающихся промежуточная аттестация может проводиться в устной форме (устное собеседование по вопросам курса, ответы на вопросы в форме предварительно подготовленной аудиозаписи).
- увеличено время на подготовку

Лекционные занятия.

В ходе лекционных занятий обучающимся с инвалидностью и ограниченными возможностями здоровья рекомендуется выполнять следующие действия. Вести конспектирование учебного материала. Обращать внимание на категории, формулировки, раскрывающие содержание тех или иных явлений и процессов, научные выводы и практические рекомендации по их применению. Задавать преподавателю уточняющие вопросы с целью уяснения теоретических положений, разрешения спорных ситуаций.

Желательно оставить в рабочих конспектах поля, на которых во внеаудиторное время можно сделать пометки из рекомендованной литературы, дополняющие материал прослушанной лекции, а также подчеркивающие особую важность тех или иных теоретических положений.

Практические и семинарские занятия.

На практических и семинарских занятиях в зависимости от темы занятия выполняется поиск информации по решению проблем, практические упражнения, контрольные работы, выработка индивидуальных или групповых решений, итоговое обсуждение с обменом знаниями, участие в круглых столах, разбор конкретных ситуаций, командная работа, представление портфолио и т.п.

Самостоятельная работа.

Самостоятельная работа осуществляется в виде изучения литературы, эмпирических данных по публикациям и конкретных ситуаций из практики, подготовке индивидуальных работ, работа с лекционным материалом, самостоятельное изучение отдельных тем дисциплины; поиск и обзор литературы и электронных источников; чтение и изучение учебника и учебных пособий.

8. Фонд оценочных средств

8.1. Перечень компетенций с указанием этапов их формирования в процессе освоения образовательной программы в рамках учебной дисциплины

Основными этапами формирования указанных компетенций при изучении обучающимися дисциплины являются последовательное изучение содержательно связанных между собой тем учебных занятий. Изучение каждой темы предполагает овладение обучающимися необходимыми компетенциями. Результат аттестации обучающихся на различных этапах формирования компетенций показывает уровень освоения компетенций.

Контролируемые разделы (темы) дисциплины	Индекс контролируемой компетенции (или её части)	Оценочные средства по этапам формирования компетенций
		текущий контроль по дисциплине
7. Основные понятия и принципы математического	ОПК-3	Опрос, выполнение лабораторной работы.

Контролируемые разделы (темы) дисциплины	Индекс контролируемой	Оценочные средства по этапам формирования компетенций
		текущий контроль по дисциплине
моделирования.		
8. Основные понятия и принципы математического моделирования.	ОПК-3	Опрос, выполнение лабораторной работы.
9. Модели математической физики.	ОПК-3	Опрос, выполнение лабораторной работы.
10. Численные методы в математическом моделировании.	ОПК-3	Опрос, выполнение лабораторной работы.
11. Примеры непрерывных и дискретных моделей.	ОПК-3	Опрос, выполнение лабораторной работы. Контрольная работа.

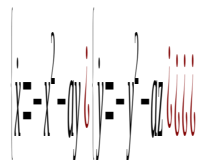
8.2. Типовые контрольные задания или иные материалы, необходимые для оценки знаний, умений и навыков и (или) опыта деятельности процессе текущего контроля

Примеры вопросов для устного опроса:

1. Модель объекта это...
2. Основная функция модели это:
3. Математические модели относятся к классу...
4. Математической моделью объекта называют...
5. Методами математического моделирования являются ...
6. Какая форма математической модели отображает предписание последовательности некоторой системы операций над исходными данными с целью получения результата:
7. Объект, состоящий из вершин и ребер, которые между собой находятся в некотором отношении, называют...
8. Эффективность математической модели определяется ...
9. Адекватность математической модели и объекта это...
10. Состояние объекта определяется ...
11. Изменение состояния объекта отображается в виде...
12. Фазовое пространство определяется ...
13. Фазовая траектория это
14. Точка бифуркации это...
15. Декомпозиция это ...
16. Установление равновесия между простотой модели и качеством отображения объекта называется...
17. Имитационное моделирование ...

Типовые контрольные задания:

1. Найти точки бифуркации $\dot{y} = -3 - 4y - p - y^2$
2. Найти особые точки и их устойчивость



3. Найти особые точки и их устойчивость $x_{n+1} = x_n - x_n^3$

8.3. Перечень вопросов и заданий для промежуточной аттестации по дисциплине

Вопросы для промежуточного контроля (зачета)

1. Понятие математического и компьютерного моделирования.
2. Вычислительный эксперимент.
3. Принципы проведения вычислительного эксперимента.
4. Модель, алгоритм, программа.
5. Классификация видов моделирования.
6. Методы построения математических моделей на основе фундаментальных законов природы.
7. Сложные системы и их математические модели.
8. Дискретно-детерминированные модели.
9. Непрерывно-детерминированные модели.
10. Вероятностные модели.
11. Дискретно-вероятностные модели.
12. Непрерывно-вероятностные модели.
13. Модели динамических систем. Особые точки.
14. Бифуркации. Динамический хаос.
15. Эргодичность и перемешивание.
16. Понятие о самоорганизации. Диссипативные структуры.
17. Режимы с обострением.
18. Модели, описываемые процессами гибели и размножения.
19. Модели управления запасами.
20. Принципы имитационного моделирования сложных систем.
21. Моделирование на ЭВМ случайных элементов.
22. Принципы моделирования случайных элементов.
23. Моделирование дискретных случайных величин.
24. Моделирование непрерывных случайных величин.
25. Моделирование случайных процессов.
26. Общая схема метода Монте-Карло.
27. Вычисление определенного интеграла методом Монте-Карло.
28. Решение дифференциальных уравнений Лапласа и Пуассона методом Монте-Карло.
29. Разностные уравнения.
30. Сеточные функции и разностные уравнения.
31. Решение разностных краевых задач для уравнений второго порядка.
32. Основные понятия теории разностных схем.
33. Методы построения разностных схем.
34. Разностные методы решения задач математической физики.
35. Разностные схемы для решения уравнения переноса.
36. Разностные схемы для решения волнового уравнения.
37. Разностные схемы для решения уравнения теплопроводности.
38. Интегрированный математический пакет MathCAD.
39. Интегрированный математический пакет MatLab.
40. Простая модель внутривидовой конкуренции.
41. Логистическая модель межвидовой конкуренции.
42. Глобальные модели развития человечества.

8.4. Планируемые уровни сформированности компетенций обучающихся и критерии оценивания

Уровни	Содержательн	Основные	признаки	Пятибалль	Двухба	БРС, %
--------	--------------	----------	----------	-----------	--------	--------

	ое описание уровня	выделения уровня (этапы формирования компетенции, критерии оценки сформированности)	ная шкала (академическая) оценка	льная шкала, зачет	освоения (рейтинговая оценка)
Повышенный	Творческая деятельность	<i>Включает нижестоящий уровень.</i> Умение самостоятельно принимать решение, решать проблему/задачу теоретического и прикладного характера на основе изученных методов, приемов, технологий	отлично	зачтено	86-100
Базовый	Применение знаний и умений в более широких контекстах учебной и профессиональной деятельности, нежели по образцу с большей степени самостоятельности и инициативы	<i>Включает нижестоящий уровень.</i> Способность собирать, систематизировать, анализировать и грамотно использовать информацию из самостоятельно найденных теоретических источников и иллюстрировать ими теоретические положения или обосновывать практику применения	хорошо		71-85
Удовлетворительный (достаточный)	Репродуктивная деятельность	Изложение в пределах задач курса теоретически и практически контролируемого материала	удовлетворительно		55-70
Недостаточный	Отсутствие признаков удовлетворительного уровня		неудовлетворительно	не зачтено	Менее 55

9. Перечень основной и дополнительной учебной литературы, необходимой для освоения дисциплины.

Основная литература

1. Компьютерное моделирование : учебник / В.М. Градов, Г.В. Овечкин, П.В. Овечкин, И.В. Рудаков. — Москва : КУРС : ИНФРА-М, 2023. — 264 с. - ISBN 978-5-906818-79-9. - Текст : электронный. - URL: <https://znanium.com/catalog/product/1896364> (дата обращения: 30.03.2023). – Режим доступа: по подписке.
2. Тарасик, В. П. Математическое моделирование технических систем : учебник / В.П. Тарасик. — Минск : Новое знание ; Москва : ИНФРА-М, 2022. — 592 с. —

(Высшее образование: Бакалавриат). - ISBN 978-5-16-011996-0. - Текст : электронный. - URL: <https://znanium.com/catalog/product/1943585> (дата обращения: 30.03.2023). – Режим доступа: по подписке.

Дополнительная литература

1. Сосновиков, Г. К. Компьютерное моделирование. Практикум по имитационному моделированию в среде GPSS World : учебное пособие / Г.К. Сосновиков, Л.А. Воробейчиков. — Москва : ФОРУМ : ИНФРА-М, 2022. — 112 с. — (Высшее образование: Бакалавриат). - ISBN 978-5-00091-035-1. - Текст : электронный. - URL: <https://znanium.com/catalog/product/1816814> (дата обращения: 30.03.2023). – Режим доступа: по подписке.
2. Введение в математическое моделирование: учебное пособие / В. Н. Ашихмин, М. Б. Гитман, И. Э. Келлер [и др.] ; под. ред. П. В. Трусова. - Москва: Логос, 2020. - 440 с. - ISBN 978-5-98704-637-1. - Текст: электронный. - URL: <https://znanium.com/catalog/product/1211604> (дата обращения: 30.03.2023). – Режим доступа: по подписке.

10. Перечень ресурсов информационно-телекоммуникационной сети «Интернет», необходимых для освоения дисциплины (модуля).

- НЭБ Национальная электронная библиотека, диссертации и прочие издания
- ЭБС Консультант студента
- ПРОСПЕКТ ЭБС
- ЭБС ZNANIUM.COM
- ЭБС IBOOKS.RU
- Электронно-библиотечная система (ЭБС) Кантитана (<https://elib.kantiana.ru/>)

11. Перечень информационных технологий, используемых при осуществлении образовательного процесса по дисциплине.

Программное обеспечение обучения включает в себя:

- система электронного образовательного контента БФУ им. И. Канта – www.lms-3.kantiana.ru, обеспечивающую разработку и комплексное использование электронных образовательных ресурсов;
- серверное программное обеспечение, необходимое для функционирования сервера и связи с системой электронного обучения через Интернет;
- корпоративная платформа Webinar.ru;
- установленное на рабочих местах обучающихся ПО: Microsoft Windows 7, Microsoft Office Standart 2010, антивирусное программное обеспечение Kaspersky Endpoint Security.
- специализированное ПО: MathCad, MatLab.

12. Описание материально-технической базы, необходимой для осуществления образовательного процесса по дисциплине.

Для проведения занятий лекционного типа, практических и семинарских занятий используются специальные помещения (учебные аудитории), оборудованные техническими средствами обучения – мультимедийной проекционной техникой. Для проведения занятий лекционного типа используются наборы демонстрационного оборудования.

Для проведения лабораторных работ, (практических занятий – при необходимости) используются специальные помещения (учебные аудитории), оснащенные специализированным лабораторным оборудованием: персональными компьютерами с возможностью выхода в интернет и с установленным программным обеспечением, заявленным в п.11.

Для проведения групповых и индивидуальных консультаций, текущего контроля и промежуточной аттестации используются специальные помещения (учебные аудитории), оборудованные специализированной мебелью (для обучающихся), меловой / маркерной доской.

Для организации самостоятельной работы обучающимся предоставляются помещения, оснащенные компьютерной техникой с возможностью подключения к сети «Интернет» и обеспечением доступа в электронную информационно-образовательную среду университета.

Для обучения инвалидов и лиц с ограниченными возможностями здоровья университетом могут быть представлены специализированные средства обучения, в том числе технические средства коллективного и индивидуального пользования.

4.7. Программа дисциплины «Введение в теорию обратных задач»

1. Наименование дисциплины: «Введение в теорию обратных задач».

Цель дисциплины: Целью освоения дисциплины «Введение в теорию обратных задач» является изучение обучающимися с инвалидностью и ограниченными возможностями здоровья основ теории обратных задач, а также формирование практических навыков решения обратных задач, возникающих в таких приложениях, как компьютерная томография, лучевая томография неоднородных сред, фотоакустическая томография и другие задачи динамической волновой томографии.

2. Перечень планируемых результатов обучения по дисциплине, соотнесенных с планируемыми результатами освоения образовательной программы

Код компетенции	Результаты освоения образовательной программы (ИДК)	Результаты обучения по дисциплине
ОПК-3. Способен применять и модифицировать математические модели для решения задач в области профессиональной деятельности.	ОПК-3.1. Имеет представление об известных математических моделях, применяемых для решения задач в области профессиональной деятельности. ОПК-3.2. Применяет математические модели для решения прикладных задач в области профессиональной деятельности. ОПК-3.3. Модифицирует существующие математические модели под конкретные прикладные задачи.	Знать теоретические основы обратных задач математической физики, основные приложения обратных задач, основные понятия и определения курса, а также методы решения задач лучевой и волновой томографии. Уметь использовать полученные теоретические знания в разработке алгоритмических и программных решений в области обратных задач математической физики, численно решать практические обратные задачи. Владеть способностью решать стандартные задачи профессиональной деятельности на основе информационной и библиографической культуры с применением методов решения обратных задач математической

		физики.
--	--	---------

3. Место дисциплины в структуре образовательной программы

Данная дисциплина относится к обязательной части Блока 1 Дисциплины (модули), входит в Общепрофессиональный модуль подготовки обучающихся.

4. Виды учебной работы по дисциплине.

Виды учебной работы по дисциплине зафиксированы учебным планом основной профессиональной образовательной программы по указанному направлению и профилю, выражаются в академических часах. Часы контактной работы и самостоятельной работы обучающегося и часы, отводимые на процедуры контроля, могут различаться в учебных планах ОПОП по формам обучения. Объем контактной работы включает часы контактной аудиторной работы (лекции/практические занятия/ лабораторные работы), контактной внеаудиторной работы (контроль самостоятельной работы), часы контактной работы в период аттестации. Контактная работа, в том числе может проводиться посредством электронной информационно-образовательной среды университета с использованием ресурсов сети Интернет и дистанционных технологий

5. Содержание дисциплины, структурированное по темам (разделам)

Исходя из рамок, установленных учебным планом по трудоемкости и видам учебной работы по дисциплине, преподаватель самостоятельно выбирает тематику занятий по формам и количеству часов проведения контактной работы: лекции и иные учебные занятия, предусматривающие преимущественную передачу учебной информации преподавателем и (или) занятия семинарского типа (семинары, практические занятия, практикумы, лабораторные работы, коллоквиумы и иные аналогичные занятия), и (или) групповые консультации, и (или) индивидуальную работу обучающихся с преподавателем, в том числе индивидуальные консультации (по курсовым работам/проектам – при наличии курсовой работы/проекта по данной дисциплине в учебном плане). Рекомендуемая тематика занятий максимально полно реализуется в контактной работе с обучающимися очной формы обучения. В случае реализации образовательной программы в заочной / очно-заочной форме трудоемкость дисциплины сохраняется, однако объем учебного материала в значительной части осваивается обучающимися в форме самостоятельной работы. При этом требования к ожидаемым образовательным результатам обучающихся по данной дисциплине не зависят от формы реализации образовательной программы.

№ п/п	Наименование раздела	Содержание раздела
1	Тема 1. Введение, примеры обратных задач	Примеры обратных задач математической физики. Компьютерная томография. Электро-импедансная томография, Dirichlet-to-Neumann оператор. Задача теплопроводности с обратным временем. Классическая некорректность обратных задач. Обращение причинно-следственных связей. Обратная кинематическая задача. Волновая томография.
2	Тема 2. Компьютерная томография	Задачи компьютерной томография. Преобразование Радона. Связь с преобразованием Фурье. Формулы обращения преобразования Радона.

3	Тема 3. Уравнения лучей в неоднородных средах	Уравнения Лагранжа-Эйлера для лучей. Система уравнений Гамильтона. Натуральная параметризация и интеграл энергии. Связь с геодезическими римановой метрики. Постановка обратной кинематической задачи. Одномерная обратная кинематическая задача. Формула Герглотца. Волноводы. Теорема Мухометова.
4	Тема 4. Обратная кинематическая задача	Лучи и фронты. Уравнение эйконала. Волноводы. Постановка обратной кинематической задачи. Одномерная обратная кинематическая задача. Формула Герглотца. Теорема Мухометова. Теорема Uhlmann-Vasy-Stefanov.
5	Тема 5. Задачи волновой томографии. Фотоакустика	Обратные динамические задачи для волнового уравнения. Фотоакустическая томография – задача реконструкции начальных условий. Нелинейные динамические задачи – задачи определения коэффициентов волнового уравнения.
6	Тема 6. Одномерная обратная динамическая задача. Метод граничного управления	Задача определения акустической жесткости горизонтально-слоистой среды. Метод граничного управления. Оператор реакции и энергетические формы. Граничная управляемость.
7	Тема 7. Метод граничного управления в задаче ультразвуковой томографии	Метод граничного управления в многомерном случае. Схема реконструкции скорости звука по граничным измерениям. Задача ультразвуковой медицинской томографии.
8	Тема 8. Введение в теорию некорректных задач	Корректность по Тихонову. Теорема Тихонова о компактном множестве решений. Регуляризация. Нормальное решение СЛАУ. Устойчивый метод нахождения нормального решения. Сингулярное разложение. Метод псевдообращения.

6.Рекомендуемая тематика учебных занятий в форме контактной работы

Рекомендуемая тематика учебных занятий лекционного типа (предусматривающих преимущественную передачу учебной информации преподавателями):

№ п/п	Наименование раздела	Содержание раздела
1	Тема 1. Введение	Примеры обратных задач математической физики. Компьютерная томография. Электро-импедансная томография, Dirichlet-to-Neumann оператор. Задача теплопроводности с обратным временем. Классическая некорректность обратных задач. Обращение причинно-следственных связей. Обратная кинематическая задача. Волновая томография.
2	Тема 2.	Задачи компьютерной томография. Преобразование Радона.

	Компьютерная томография	Связь с преобразованием Фурье. Формулы обращения преобразования Радона.
3	Тема 3. Уравнения лучей в неоднородных средах	Уравнения Лагранжа-Эйлера для лучей. Система уравнений Гамильтона. Натуральная параметризация и интеграл энергии. Связь с геодезическими римановой метрики. Постановка обратной кинематической задачи. Одномерная обратная кинематическая задача. Формула Герглотца. Волноводы. Теорема Мухометова.
4	Тема 4. Обратная кинематическая задача	Лучи и фронты. Уравнение эйконала. Волноводы. Постановка обратной кинематической задачи. Одномерная обратная кинематическая задача. Формула Герглотца. Теорема Мухометова. Теорема Uhlmann-Vasy-Stefanov.
5	Тема 5. Задачи волновой томографии. Фотоакустика	Обратные динамические задачи для волнового уравнения. Фотоакустическая томография – задача реконструкции начальных условий. Нелинейные динамические задачи – задачи определения коэффициентов волнового уравнения.
6	Тема 6. Одномерная обратная задача. Метод граничного управления	Задача определения акустической жесткости горизонтально-слоистой среды. Метод граничного управления. Оператор реакции и энергетические формы. Граничная управляемость.
7	Тема 7. Метод граничного управления в задаче ультразвуковой томографии	Метод граничного управления в многомерном случае. Схема реконструкции скорости звука по граничным измерениям. Задача ультразвуковой медицинской томографии.
8	Тема 8. Введение в теорию некорректных задач	Корректность по Тихонову. Теорема Тихонова о компактном множестве решений. Регуляризация. Нормальное решение СЛАУ. Устойчивый метод нахождения нормального решения. Сингулярное разложение. Метод псевдообращения.

Рекомендуемая тематика лабораторных занятий:

- Прямое и обратное преобразование Радона..
- Построение лучей в волноводе.
- Одномерная обратная кинематическая задача..
- Отражение и преломление волн.
- Численное решение волнового уравнения.
- Обратная задача фотоакустики.
- Псевдообращение матриц.

На практических занятиях решаются задачи по теме занятия.

Требования к самостоятельной работе обучающихся

1. Работа с лекционным материалом, предусматривающая проработку конспекта лекций и учебной литературы, по всем темам из п. 6 настоящей рабочей программы.
2. Выполнение домашнего задания, предусматривающего решение задач, выполнение упражнений, выдаваемых на практических занятиях, по всем темам из п. 6 настоящей рабочей программы.

Руководствуясь положениями статьи 47 и статьи 48 Федерального закона от 29 декабря 2012 г. № 273-ФЗ «Об образовании в Российской Федерации» научно-педагогические работники и иные лица, привлекаемые университетом к реализации данной образовательной программы, пользуются предоставленными академическими правами и свободами в части свободы преподавания, свободы от вмешательства в профессиональную деятельность; свободы выбора и использования педагогически обоснованных форм, средств, методов обучения и воспитания; права на творческую инициативу, разработку и применение авторских программ и методов обучения и воспитания в пределах реализуемой образовательной программы и отдельной дисциплины.

Исходя из рамок, установленных учебным планом по трудоемкости и видам учебной работы по дисциплине, преподаватель самостоятельно выбирает тематику занятий по формам и количеству часов проведения контактной работы: лекции и иные учебные занятия, предусматривающие преимущественную передачу учебной информации преподавателем и (или) занятия семинарского типа (семинары, практические занятия, практикумы, лабораторные работы, коллоквиумы и иные аналогичные занятия), и (или) групповые консультации, и (или) индивидуальную работу обучающихся с преподавателем, в том числе индивидуальные консультации (по курсовым работам/проектам – при наличии курсовой работы/проекта по данной дисциплине в учебном плане).

Рекомендуемая тематика занятий максимально полно реализуется в контактной работе с обучающимися очной формы обучения. В случае реализации образовательной программы в заочной / очно-заочной форме трудоемкость дисциплины сохраняется, однако объем учебного материала в значительной части осваивается обучающимися в форме самостоятельной работы. При этом требования к ожидаемым образовательным результатам обучающихся по данной дисциплине не зависят от формы реализации образовательной программы.

7. Особенности преподавания учебной дисциплины (модуля) для обучающихся с инвалидностью и ограниченными возможностями здоровья. Методические рекомендации по видам занятий

Студенты с нарушениями опорно-двигательного аппарата (маломобильные студенты, студенты, имеющие трудности передвижения и патологию верхних конечностей)

- 7.1. Специальные условия, обеспечиваемые в процессе преподавания дисциплины
- возможность использовать специальное программное обеспечение и специальное оборудование и позволяющее компенсировать двигательное нарушение (коляски, ходунки, трости и др.);
 - предоставление возможности предкурсового ознакомления с содержанием учебной дисциплины и материалом по курсу;
 - применение дополнительных средств активизации процессов запоминания и повторения;
 - опора на определенные и точные понятия;
 - использование для иллюстрации конкретных примеров;
 - применение вопросов для мониторинга понимания;
 - разделение изучаемого материала на небольшие логические блоки;

- увеличение доли конкретного материала и соблюдение принципа от простого к сложному при объяснении материала;
- наличие четкой системы и алгоритма организации самостоятельных работ и проверки заданий с обязательной корректировкой и комментариями;
- увеличение доли методов социальной стимуляции (обращение внимания, апелляция к ограничениям по времени, контактные виды работ, групповые задания др.);
- обеспечение беспрепятственного доступа в помещения, а также пребывания них;
- наличие возможности использовать индивидуальные устройства и средства, позволяющие обеспечить реализацию эргономических принципов и комфортное пребывание на месте в течение всего периода учёбы (подставки, специальные подушки и др.).

7.2. Адаптационные и вспомогательные технологии, используемые в процессе преподавания дисциплины:

Технологии здоровьесбережения: обеспечиваются соблюдением ортопедического режима (использование ходунков, инвалидных колясок, трости), регулярной сменой положения тела в целях нормализации тонуса мышц спины, профилактикой утомляемости, соблюдение эргономического режима и обеспечением архитектурной доступности среды (окружающее пространство, расположение учебного инвентаря и оборудования аудиторий обеспечивают возможность доступа в помещения и комфортного нахождения в нём).

ИКТ технологии: обеспечены возможностью применения ПК и специализированных индивидуальных компьютерных средств (специальные клавиатуры, мыши, компьютерная программа «виртуальная клавиатура» и др.).

Технологии дистанционного обучения: обеспечиваются системой электронного образовательного контента БФУ им. И. Канта – электронной информационно-образовательной средой (далее ЭИОС). ЭИОС предоставляет студентам с инвалидностью возможность выполнять различные операции:

- получать варианты заданий и отправлять выполненные;
- узнавать результаты выполненных работ и знакомиться с рецензией на них;
- получать различную справочную информацию, касающуюся учебного процесса и посылать сообщения преподавателю и любому из администраторов;
- отправлять материалы, относящиеся к дисциплинам текущего семестра, а также отчеты по практике и другие файлы;
- иметь дистанционный доступ к информационным ресурсам: учебным и учебно-методическим материалам, расписанию занятий и т.д.;
- задавать вопросы преподавателю по его учебной дисциплине, получать конкретную информацию по тем или иным учебным и/или организационным вопросам,
- проходить тестирование, выполняя задания на выбор правильных ответов, установление соответствия, заполнение пропусков, установление истинности или ложности, а также давать развернутые ответы на поставленные вопросы.

Для студентов, не имеющих возможности посещать очные занятия, осуществляется онлайн-консультирование. Консультации предполагают дополнительный разбор учебного материала и восполнение пробелов в знаниях студентов.

Технологии индивидуализации обучения: обеспечиваются возможностью применения индивидуальных устройств и средств, ПК, учетом темпов работы и утомляемости, предоставлением дополнительных консультаций.

7.3. Адаптация процедуры проведения промежуточной аттестации

В ходе проведения промежуточной аттестации предусмотрено:

- предъявление обучающимся печатных и (или) электронных материалов в формах, адаптированных к ограничениям их здоровья;

- возможность пользоваться индивидуальными устройствами и средствами, позволяющими адаптировать материалы, осуществлять прием и передачу информации с учетом их индивидуальных особенностей;

- увеличение продолжительности проведения аттестации;

- возможность присутствия ассистента и оказания им необходимой помощи (занять рабочее место, передвигаться, прочесть и оформить задание, общаться с преподавателем).

текущий контроль успеваемости и промежуточная аттестация проводятся с учетом их индивидуальных особенностей.

При проведении текущего контроля успеваемости и промежуточной аттестации обеспечивается соблюдение следующих требований:

- проведение текущего контроля успеваемости и промежуточной аттестации для лица с ОВЗ в одной аудитории совместно с обучающимися, не имеющими ограниченных возможностей здоровья, если это не создает трудностей для обучающихся при прохождении текущего контроля успеваемости и промежуточной аттестации;

- присутствие в аудитории ассистента (ассистентов), оказывающего лицам с ОВЗ необходимую техническую помощь с учетом их индивидуальных особенностей (занять рабочее место, передвигаться, прочесть и оформить задание, общаться с преподавателем (ями) / членами Комиссии);

- пользование лицам с ОВЗ необходимыми техническими средствами при прохождении текущего контроля успеваемости и промежуточной аттестации с учетом их индивидуальных особенностей;

- обеспечение возможности беспрепятственного доступа лицам с ОВЗ в аудитории, санитарные и другие помещения, а также их пребывания в указанных помещениях (наличие пандусов, поручней, расширенных дверных проемов, лифтов, при отсутствии лифтов аудитория должна располагаться на первом этаже, наличие специальных кресел и других приспособлений).

Все локальные нормативные акты по вопросам проведения текущего контроля успеваемости и промежуточной аттестации доводятся до сведения лиц с ОВЗ в доступной для них форме.

В зависимости от индивидуальных особенностей лиц с ОВЗ обеспечивается выполнение следующих требований при проведении текущего контроля успеваемости и промежуточной аттестации:

а) для лиц с нарушениями опорно-двигательного аппарата (тяжелыми нарушениями двигательных функций верхних конечностей или отсутствием верхних конечностей):

- письменные задания выполняются обучающимися на компьютере со специализированным программным обеспечением или надиктовываются ассистенту;

- по их желанию испытания текущего контроля успеваемости и промежуточной аттестации проводятся в устной форме

При проведении промежуточной аттестации обеспечивается соблюдение следующих дополнительных требований в зависимости от физических нарушений (или индивидуальных особенностей) обучающихся с ограниченными возможностями здоровья и инвалидов:

для лиц с нарушениями опорно-двигательного аппарата (тяжелыми нарушениями двигательных функций верхних конечностей или отсутствием верхних конечностей):

- письменные задания надиктовываются ассистенту;

- по желанию обучающихся промежуточная аттестация может проводиться в устной форме (устное собеседование по вопросам курса, ответы на вопросы в форме предварительно подготовленной аудиозаписи).

- увеличено время на подготовку

Лекционные занятия.

В ходе лекционных занятий обучающимся с инвалидностью и ограниченными возможностями здоровья рекомендуется выполнять следующие действия. Вести конспектирование учебного материала. Обращать внимание на категории, формулировки, раскрывающие содержание тех или иных явлений и процессов, научные выводы и практические рекомендации по их применению. Задавать преподавателю уточняющие вопросы с целью уяснения теоретических положений, разрешения спорных ситуаций.

Желательно оставить в рабочих конспектах поля, на которых во внеаудиторное время можно сделать пометки из рекомендованной литературы, дополняющие материал прослушанной лекции, а также подчеркивающие особую важность тех или иных теоретических положений.

Практические и семинарские занятия.

На практических и семинарских занятиях в зависимости от темы занятия выполняется поиск информации по решению проблем, практические упражнения, контрольные работы, выработка индивидуальных или групповых решений, итоговое обсуждение с обменом знаниями, участие в круглых столах, разбор конкретных ситуаций, командная работа, представление портфолио и т.п.

Самостоятельная работа.

Самостоятельная работа осуществляется в виде изучения литературы, эмпирических данных по публикациям и конкретных ситуаций из практики, подготовке индивидуальных работ, работа с лекционным материалом, самостоятельное изучение отдельных тем дисциплины; поиск и обзор литературы и электронных источников; чтение и изучение учебника и учебных пособий.

8. Фонд оценочных средств

8.1. Перечень компетенций с указанием этапов их формирования в процессе освоения образовательной программы в рамках учебной дисциплины

Основными этапами формирования указанных компетенций при изучении обучающимися дисциплины являются последовательное изучение содержательно связанных между собой тем учебных занятий. Изучение каждой темы предполагает овладение обучающимися необходимыми компетенциями. Результат аттестации обучающихся на различных этапах формирования компетенций показывает уровень освоения компетенций.

Контролируемые модули, разделы (темы) дисциплины	Индекс контролируемой компетенции (или её части)	Оценочные средства по этапам формирования компетенций			Способ контроля
		текущий контроль по дисциплине	рубежный контроль по дисциплине	итоговый контроль по дисциплине	
Тема 1. Введение	<i>ОПК-3</i>	опрос			устно
Тема 2. Компьютерная томография	<i>ОПК-3</i>	Лабораторная работа			Письменно устно
Тема 3. Уравнения лучей в неоднородных	<i>ОПК-3</i>	Лабораторная работа			письменно устно

средах					
Тема 4. Обратная кинематическая задача	ОПК-3	Лабораторная работа	Самостоятельная работа		письменно устно
Тема 5. Задачи волновой томографии. Фотоакустика	ОПК-3	Лабораторная работа			письменно устно
Тема 6. Одномерная обратная задача. Метод граничного управления	ОПК-3	Лабораторная работа			письменно устно
Тема 7. Метод граничного управления в задаче ультразвуковой томографии	ОПК-3	опрос			
Тема 8. Введение в теорию некорректных задач	ОПК-3	Решение задач			письменно
				Экзамен	

8.2. Типовые контрольные задания или иные материалы, необходимые для оценки знаний, умений и навыков и (или) опыта деятельности процессе текущего контроля

Примеры вопросов для устного опроса:

1. Что такое прямое и обратное преобразование Радона?
2. Что такое функционал Ферма?
3. Что такое волновод?
4. Сформулировать обратную кинематическую задачу.
5. В чем состоит метод FDTD решения прямой задачи акустики?.
6. В чем состоит обратная задача фотоакустики?
7. Что такое псевдообращение?
8. Сформулировать корректность по Тихонову.

8.3. Перечень вопросов и заданий для промежуточной аттестации по дисциплине

Лабораторные работы (зачет)

1. Прямое и обратное преобразование Радона в MatLab.
2. Численное построение лучей в волноводе.
3. Численное решение обратной кинематической задачи..
4. Численное решение обратной задачи фотоакустики..
5. Псевдообращение.

Вопросы для промежуточного контроля (экзамена)

1. Прямое и обратное преобразование Радона.

2. Постановка обратной кинематической задачи, эйконал, лучи, фронты.
3. Волноводы, формула Герглотца.
4. Формулы лучевого метода.
5. Метод линеаризации в обратных задачах.
6. Метод конечных элементов решения начально-краевой задачи для волнового уравнения.
7. Реконструкция начальных данных для волнового уравнения (задача фотоакустики)
8. Метод граничного управления.
9. Вычисление кинетической и потенциальной энергии по граничным данным.
10. Корректность по Адамару.
11. Корректность по Тихонову.
12. Теорема Тихонова о множестве корректности.

8.4. Планируемые уровни сформированности компетенций обучающихся и критерии оценивания

Уровни	Содержательное описание уровня	Основные признаки выделения уровня (этапы формирования компетенции, критерии оценки сформированности)	Пятибалльная шкала (академическая) оценка	Двухбалльная шкала, зачет	БРС, % освоения (рейтинговая оценка)
Повышенный	Творческая деятельность	<i>Включает нижестоящий уровень.</i> Умение самостоятельно принимать решение, решать проблему/задачу теоретического и прикладного характера на основе изученных методов, приемов, технологий	отлично	зачтено	86-100
Базовый	Применение знаний и умений в более широких контекстах учебной и профессиональной деятельности, нежели по образцу с большей степени самостоятельности и инициативы	<i>Включает нижестоящий уровень.</i> Способность собирать, систематизировать, анализировать и грамотно использовать информацию из самостоятельно найденных теоретических источников и иллюстрировать ими теоретические положения или обосновывать практику применения	хорошо		71-85
Удовлетворительный (достаточный)	Репродуктивная деятельность	Изложение в пределах задач курса теоретически и	удовлетворительно		55-70

й)		практически контролируемого материала			
Недостаточный	Отсутствие	признаков	неудовлетворительно	не зачтено	Менее 55

9. Перечень основной и дополнительной учебной литературы, необходимой для освоения дисциплины.

Основная

1. Обратные и некорректные задачи: учебник / А.О. Ватульян, О.А. Беляк, Д.Ю. Сухов и др. - Ростов н/Д: Издательство ЮФУ, 2011. - 232 с. ISBN 978-5-4358-0908-9. - Текст : электронный. - URL: <https://znanium.com/catalog/product/550370> (дата обращения: 30.03.2023). – Режим доступа: по подписке.

Дополнительная

2. Вагин, Д. В. Оценивание параметров в обратных задачах : учебное пособие / Д. В. Вагин. - Новосибирск : Изд-во НГТУ, 2019. - 48 с. - ISBN 978-5-7782-3940-1. - Текст : электронный. - URL: <https://znanium.com/catalog/product/1870042> (дата обращения: 30.03.2023). – Режим доступа: по подписке.
3. Буздин, А. А. Дифференциальные уравнения в частных производных: практикум/ А. А. Буздин, В. Г. Токарь; Калинингр. гос. ун-т. - Калининград, 1999. - 99 с. - Библиогр.: с. 99 (19 назв.). - ISBN 5-88874-124-8: 11.50 р.
Имеются экземпляры в отделах: всего 72: УБ(69), ИБО(1), ч.з.Н3(2)
4. Латышев, К. С. Уравнения математической физики и математическое моделирование: учеб.-практ. пособие/ К. С. Латышев, В. И. Зенкин; Калинингр. гос. ун-т. - Калининград, 2003. - 156 с. - Библиогр.: с. 153. - ISBN 5-88874-442-9: 20.24 р.
Имеются экземпляры в отделах: всего 49: УБ(46), ИБО(1), ч.з.Н3(2)

10. Перечень ресурсов информационно-телекоммуникационной сети «Интернет», необходимых для освоения дисциплины (модуля).

- НЭБ Национальная электронная библиотека, диссертации и прочие издания
- ЭБС Консультант студента
- ПРОСПЕКТ ЭБС
- ЭБС ZNANIUM.COM
- ЭБС IBOOKS.RU
- Электронно-библиотечная система (ЭБС) Кантитана (<https://elib.kantiana.ru/>)

11. Перечень информационных технологий, используемых при осуществлении образовательного процесса по дисциплине.

Программное обеспечение обучения включает в себя:

- система электронного образовательного контента БФУ им. И. Канта – www.lms-3.kantiana.ru, обеспечивающую разработку и комплексное использование электронных образовательных ресурсов;
- серверное программное обеспечение, необходимое для функционирования сервера и связи с системой электронного обучения через Интернет;
- корпоративная платформа Webinar.ru;

- установленное на рабочих местах обучающихся ПО: Microsoft Windows 7, Microsoft Office Standart 2010, антивирусное программное обеспечение Kaspersky Endpoint Security.
- специализированное ПО не требуется.

12. Описание материально-технической базы, необходимой для осуществления образовательного процесса по дисциплине.

Для проведения занятий лекционного типа, практических и семинарских занятий используются специальные помещения (учебные аудитории), оборудованные техническими средствами обучения – мультимедийной проекционной техникой. Для проведения занятий лекционного типа используются наборы демонстрационного оборудования.

Для проведения лабораторных работ, (практических занятий – при необходимости) используются специальные помещения (учебные аудитории), оснащенные специализированным лабораторным оборудованием: персональными компьютерами с возможностью выхода в интернет и с установленным программным обеспечением, заявленным в п.11.

Для проведения групповых и индивидуальных консультаций, текущего контроля и промежуточной аттестации используются специальные помещения (учебные аудитории), оборудованные специализированной мебелью (для обучающихся), меловой / маркерной доской.

Для организации самостоятельной работы обучающимся предоставляются помещения, оснащенные компьютерной техникой с возможностью подключения к сети «Интернет» и обеспечением доступа в электронную информационно-образовательную среду университета.

Для обучения инвалидов и лиц с ограниченными возможностями здоровья университетом могут быть представлены специализированные средства обучения, в том числе технические средства коллективного и индивидуального пользования.

5. Программа практики

Не предусмотрена

6. Программа итоговой аттестации

Определение результатов освоения модуля на основе вычисления оценки по каждому элементу модуля.

Оценка по модулю рассчитывается по формуле:

$$R_j^{mod} = \frac{k_1 R_1 + k_2 R_2 + k_3 R_3 + \dots + k_n R_n + k_{np} R_{np} + R_{кур}}{k_1 + k_2 + k_3 + \dots + k_{np}}$$

Где:

R_j^{mod} – оценка по модулю

$k_1, k_2, k_3, \dots, k_n$ – зачетные единицы дисциплин, входящих в модуль

k_{np} – зачетные единицы по практике

$R_1, R_2, R_3, \dots, R_n$ – оценки по дисциплинам модуля

R_{np} – оценка по практике

$R_{кур}$ – оценка по курсовой работе

В случае, если по дисциплине предусмотрен зачет без оценки, то за оценку по дисциплине принимается «5».

В случае, если по модулю применяется балльно-рейтинговая система, то

$R_1, R_2, R_3, \dots, R_n$ – рейтинговые баллы студента по дисциплинам модуля

$R_{пр}$ – рейтинговые баллы студента по практике

$R_{кур}$ – рейтинговые баллы студента по курсовой работе

**МИНИСТЕРСТВО НАУКИ И ВЫСШЕГО ОБРАЗОВАНИЯ
РОССИЙСКОЙ ФЕДЕРАЦИИ**
федеральное государственное автономное образовательное учреждение
высшего образования «Балтийский федеральный университет имени Иммануила
Канта»
Высшая школа компьютерных наук и прикладной математики

РАБОЧАЯ ПРОГРАММА МОДУЛЯ

«Модуль 5. Математическое моделирование»

Шифр: 01.03.02

Направление подготовки: «Прикладная математика и информатика»

Профиль: Информатика и программирование

Квалификация (степень) выпускника: бакалавр

Калининград
2023

Лист согласования

Составители:

1. Ишанов Сергей Александрович, д. ф.-м.н., профессор
2. Зинин Леонид Викторович, д.ф.-м.н., профессор

Рабочая программа утверждена на заседании
Ученого совета ОНК «Институт высоких технологий»

Протокол № 11 от «03» ноября 2023 г.

Председатель Ученого совета ОНК
«Институт высоких технологий»

Профессор, д.ф.-м.н.

А.В. Юров

Руководитель ОПОП ВО

Е.П. Ставицкая

Содержание

1. Название образовательного модуля «Модуль 5. Математическое моделирование»
2. Характеристика образовательного модуля
3. Методические указания для обучающихся по освоению модуля
4. Программы дисциплин образовательного модуля
 - 4.1. Программа дисциплины «Математическое моделирование процессов в природных и социально-экономических средах»
 - 4.2. Программа дисциплины «Моделирование и обработка космического эксперимента»
5. Программа практики
6. Программа итоговой аттестации по модулю

1. Название модуля: «Модуль 5. Математическое моделирование»

2. Характеристика модуля

2.1. Образовательные цели и задачи

Модуль ставит своей целью создать условия для эффективного формирования и развития профессиональных компетенций.

Для достижения поставленной цели необходимо решить следующие задачи:

1. Способствовать формированию у обучающихся практических навыков по математическому и компьютерному моделированию природных, социальных и технологических явлений.

2. Формировать у обучающихся базовые знания о принципах математического и компьютерного моделирования, формирование теоретических знаний о технологии моделирования и обработки экспериментальных данных со спутников и формирование практических навыков применения методик моделирования и обработки с использованием современного программного обеспечения.

3. Способствовать формированию навыков, связанных выявлением наиболее существенных факторов, формирующих свойства систем (в том числе не реализованной в природе - проекта) и ее поведение, выявления закономерностей, прогноз развития систем, прогнозирование состояния природных и социально-экономических систем под действием различных факторов в различных ситуациях при недопустимости широкомасштабных экспериментов.

2.2. Образовательные результаты выпускника

Код компетенции	Результаты освоения образовательной программы (ИДК)	Результаты обучения по дисциплине
ПК-3. Способен решать актуальные и значимые задачи прикладной математики и информатики	<p>ПК-3.1. Ориентируется в актуальных задачах и тенденциях развития в области прикладной математики и информатики.</p> <p>ПК-3.2. Выполняет оценку входных данных и уровня сложности при решении задач в области прикладной математики и информатики</p> <p>ПК-3.3. Решает актуальные и значимые задачи прикладной математики и информатики аналитического характера.</p>	<p>Знать</p> <ul style="list-style-type: none">современные информационные методики и технологии, методы математической обработки информации, методы теоретического и экспериментального исследования с использованием дифференциальных и разностных уравнений.основные принципы обработки экспериментальной научной информации. <p>Уметь</p> <ul style="list-style-type: none">грамотно применять изученные математические методы, математические пакеты Mathcad, Maple, Matlab, для обработки, детального анализа и

		<p>систематизации экономико-финансовой информации.</p> <ul style="list-style-type: none"> • применять методы анализа данных и численные методы для моделирования космического эксперимента <p>Владеть практическими навыками</p> <ul style="list-style-type: none"> • применения современного математического инструментария для решения социально-экономических задач, владеть навыками исследования устойчивости решений систем дифференциальных и конечно-разностных уравнений <p>Владеть</p> <ul style="list-style-type: none"> • современными программными средствами и алгоритмами для обработки данных космического эксперимента
--	--	--

3. Методические указания для обучающихся по освоению модуля

Освоение дисциплин модуля закладывает базу для будущей профессиональной деятельности в сфере ИТ. Оно должно начинаться с внимательного ознакомления с рабочими программами дисциплин, обязательными компонентами которых являются: перечень тем, подлежащих усвоению; задания; списки учебных пособий и рекомендуемой литературы; списки контрольных вопросов, заданий.

При изучении дисциплин модуля необходимо последовательно переходить от дисциплины к дисциплине, от темы к теме, следуя внутренней логике, заложенной в программе дисциплины модуля. Только так можно достичь полного понимания материала, хорошей ориентации в специальной литературе, формирования собственной точки зрения и умений практического характера. Для более глубокого и эффективного освоения дисциплин рекомендуется предварительная подготовка к занятиям.

4. Программы дисциплин модуля

3.1. Программа дисциплины «Математическое моделирование процессов в природных и социально-экономических системах»

1. Наименование дисциплины: «Математическое моделирование процессов в природных и социально-экономических системах»

Цель курса «Математического моделирования процессов в природных и социально-экономических системах»: выявление наиболее существенных факторов, формирующих свойства систем (в том числе не реализованной в природе - проекта) и ее поведение, выявления закономерностей, прогноз развития систем, прогнозирование состояния природных и социально-экономических систем под действием различных факторов в различных ситуациях при недопустимости широкомасштабных экспериментов.

2. Перечень планируемых результатов обучения по дисциплине, соотнесенных с планируемыми результатами освоения образовательной программы

Код компетенции	Результаты освоения образовательной программы (ИДК)	Результаты обучения по дисциплине
ПК-3 - Способен применять и модифицировать математические модели для решения задач в области профессиональной деятельности	ПК-3.1. Ориентируется в актуальных задачах и тенденциях развития в области прикладной математики и информатики. ПК-3.2. Выполняет оценку входных данных и уровня сложности при решении задач в области прикладной математики и информатики ПК-3.3. Решает актуальные и значимые задачи прикладной математики и информатики аналитического характера.	Студент, изучивший курс, должен: Знать современные информационные методики и техно-логии, методы математической обработки информации, методы теоретического и экспериментального исследования с использованием дифференциальных и разностных уравнений. Уметь грамотно применять изученные математические методы, математические пакеты Mathcad, Maple, Matlab, для обработки, детального анализа и систематизации экономико-финансовой информации. Владеть практическими навыками применения современного математического инструментария для решения социально-экономических задач, владеть навыками исследования устойчивости решений систем дифференциальных и конечно-разностных уравнений

3. Место дисциплины в структуре образовательной программы

Дисциплина «Математическое моделирование процессов в природных и социально-экономических системах» относится к дисциплинам части, формируемой участниками образовательных отношений.

4. Виды учебной работы по дисциплине.

Виды учебной работы по дисциплине зафиксированы учебным планом основной профессиональной образовательной программы по указанному направлению и профилю, выражаются в академических часах. Часы контактной работы и самостоятельной работы обучающегося и часы, отводимые на процедуры контроля, могут различаться в учебных планах ОПОП по формам обучения. Объем контактной работы включает часы контактной аудиторной работы (лекции/практические занятия/ лабораторные работы), контактной внеаудиторной работы (контроль самостоятельной работы), часы контактной работы в период аттестации. Контактная работа, в том числе может проводиться посредством электронной информационно-образовательной среды университета с использованием ресурсов сети Интернет и дистанционных технологий

5. Содержание дисциплины, структурированное по темам (разделам)

Исходя из рамок, установленных учебным планом по трудоемкости и видам учебной работы по дисциплине, преподаватель самостоятельно выбирает тематику занятий по формам и количеству часов проведения контактной работы: лекции и иные учебные занятия, предусматривающие преимущественную передачу учебной информации преподавателем и (или) занятия семинарского типа (семинары, практические занятия, практикумы, лабораторные работы, коллоквиумы и иные аналогичные занятия), и (или) групповые консультации, и (или) индивидуальную работу обучающихся с преподавателем, в том числе индивидуальные консультации (по курсовым работам/проектам – при наличии курсовой работы/проекта по данной дисциплине в учебном плане). Рекомендуемая тематика занятий максимально полно реализуется в контактной работе с обучающимися очной формы обучения. В случае реализации образовательной программы в заочной / очно-заочной форме трудоемкость дисциплины сохраняется, однако объем учебного материала в значительной части осваивается обучающимися в форме самостоятельной работы. При этом требования к ожидаемым образовательным результатам обучающихся по данной дисциплине не зависят от формы реализации образовательной программы.

№	Наименование раздела	Содержание раздела
1	Основные понятия и принципы математического моделирования	Классификация моделей. Виды моделирования. Понятие о математической модели. Этапы математического моделирования. Анализ методов решения математических моделей.
2	Методы построения математических моделей	Построение математических моделей на основе законов сохранения. Применение фундаментальных уравнений физики (метод от «общего к частному») Иерархический подход к построению моделей (метод от «простого к сложному») Метод вариационных принципов. Построение моделей на основе метода аналогий. Методы построения непрерывных математических моделей. Использование законов Ньютона для описания движения материальной точки на основе использования обыкновенных дифференциальных уравнений. Вывод уравнения колебаний маятника. Гармонические колебания. Колебания под воздействием внешней силы. Явление резонанса. Задачи, приводящие к дифференциальным уравнениям. Линейные и нелинейные обыкновенные дифференциальные уравнения и системы. Элементы вариационного исчисления.

		Дифференциальные уравнения с запаздыванием. Стохастические непрерывные модели с сосредоточенными параметрами.
3	Методы исследования математических моделей	Методы решения обыкновенных дифференциальных уравнений и краевых задач математической физики. Точки бифуркации. Анализ устойчивости. Задача оптимизации. Оптимизация при нескольких критериях качества решения. Основные понятия многокритериальной оптимизации. Граница Парето и ее свойства. Оптимизация стохастических систем и систем с неопределенностями. Применение математических моделей в задачах принятия решений.
4	Методы качественного анализа математических моделей	Оценка числа точек покоя. Зависимость решений от малого коэффициента при старшей производной. Некоторые асимптотические свойства решений динамических систем. Динамические системы с интегральным инвариантом. Устойчивость решений дифференциальных уравнений. Периодические решения.
5	Численные методы в математическом моделировании	Сеточные функции. Постановка задачи приближения функции, интерполяция, полиномы Лагранжа. Задача Коши. Метод Эйлера и его модификации. Методы Рунге-Кутты. Численные методы решения ОДУ.
6	Моделирование процессов на основе аппарата разностных уравнений	Методика составления разностных уравнений. Линейные разностные уравнения первого порядка. Общие свойства и методы решения линейных разностных уравнений порядка n . Линейные разностные стационарные уравнения порядка n . Устойчивость линейных РУ с постоянными коэффициентами. Нормальные линейные системы разностных уравнений порядка n . Модели экономической динамики с дискретным временем.
7	Основы системы компьютерной математики (MathCad, Maple, Matlab)	Моделирование процессов в системе Matlab. Моделирование процессов в системе Maple. Моделирование физических систем в среде MathCAD.
8	Моделирование в условиях неопределенности	Прогнозные статистические и динамические модели. Имитационное моделирование. Стохастические непрерывные модели. Математическое моделирование экономических процессов и систем. Математическое моделирование военных, социально-экономических и политических процессов.
9	Основы теории подобия	Теоремы теории подобия. Метод подобного масштабирования уравнений. Метод использования характерных масштабов.
10	Примеры непрерывных и дискретных моделей в экономике, физике, технике, социологии и экологии.	Межотраслевой баланс, модели Леонтьева и Неймана. Модели распределения сырья и продукции. Моделирование рыночного равновесия. Паутинообразная модель. Макроэкономическая модель динамики фондов производственного

		<p>накопления и потребления. Модель производства сбыта и хранения товаров, оптимизация прибыли. Модели управления запасов. Многокритериальная оптимизация в задаче управления запасами. Непрерывные модели ценных бумаг. Использование обыкновенных дифференциальных уравнений для моделирования демографических процессов, а также процесса установления зарплаты и уровня занятости. Понятие производственной функции. Типы производственных функций. Функции выпуска и функции затрат. Влияние социальных факторов на параметры производственных функций. Модели односекторной и двухсекторной экономики.</p>
--	--	--

6. Рекомендуемая тематика учебных занятий в форме контактной работы

Рекомендуемая тематика учебных занятий лекционного типа (предусматривающих преимущественную передачу учебной информации преподавателями):

№	Наименование раздела	Темы лекций
1	Основные понятия и принципы математического моделирования	Лекция 1. Классификация моделей. Виды моделирования. Понятие о математической модели. Этапы математического моделирования. Анализ методов решения математических моделей.
2	Методы построения математических моделей	Лекция 2. Построение математических моделей на основе законов сохранения. Иерархический подход к построению моделей (метод от «простого к сложному»). Метод вариационных принципов. Построение моделей на основе метода аналогий.
3	Методы исследования математических моделей	Лекция 3. Задача оптимизации. Оптимизация при нескольких критериях качества решения. Основные понятия многокритериальной оптимизации. Применение математических моделей в задачах принятия решений.
4	Методы качественного анализа математических моделей	Лекция 4. Оценка числа точек покоя. Зависимость решений от малого коэффициента при старшей производной. Устойчивость решений дифференциальных уравнений.
5	Численные методы в математическом моделировании	Лекция 5. Сеточные функции. Постановка задачи приближения функции, интерполяция, полиномы Лагранжа. Метод Эйлера и его модификации. Методы Рунге-Кутты. Численные методы решения ОДУ.
6	Моделирование процессов на основе аппарата разностных уравнений	Лекция 6. Методика составления разностных уравнений. Лекция 7. Устойчивость линейных РУ с постоянными коэффициентами. Нормальные линейные системы разностных уравнений порядка n .
7	Основы системы	Лекция 8. Моделирование процессов в системе

	компьютерной математики (MathCad, Maple, Matlab)	Matlab, Maple и MathCAD.
8	Моделирование в условиях неопределенности	Лекция 9. Прогнозные статистические и динамические модели. Имитационное моделирование. Стохастические непрерывные модели. Лекция 10. Математическое моделирование экономических процессов и систем. Математическое моделирование военных, социально-экономических и политических процессов.
9	Основы теории подобия	Лекция 11. Теоремы теории подобия. Лекция 12. Метод подобного масштабирования уравнений. Метод использования характерных масштабов.
10	Примеры непрерывных и дискретных моделей в экономике, физике, технике, социологии и экологии.	Лекция 13. Межотраслевой баланс, модели Леонтьева и Неймана. Макроэкономическая модель динамики фондов производственного накопления и потребления. Модель производства сбыта и хранения товаров, оптимизация прибыли. Модели управления запасов. Лекция 14. Использование обыкновенных дифференциальных уравнений для моделирования демографических процессов, а также процесса установления зарплаты и уровня занятости. Понятие производственной функции. Типы производственных функций. Функции выпуска и функции затрат. Влияние социальных факторов на параметры производственных функций. Модели односекторной и двухсекторной экономики.

Рекомендуемая тематика практических занятий:

№ п/п	Наименование Темы	Содержание темы
1	Моделирование абстрактных типов данных	Информационное моделирование: основные понятия. Подходы к классификации информационных моделей. Моделирование абстрактных типов данных (АТД): списки, стек, очередь, двоичное дерево, графы.
2	Динамические модели, учитывающие сопротивление среды	Математические модели в физике. Движение с учетом сопротивления среды. Свободное падение тела с учетом сопротивления среды. Движение тела, брошенного под углом к горизонту, с учетом сопротивления среды. Обезразмеривание уравнений модели и законы подобия.
3	Динамические модели	Задача о движении тела с переменной массой: взлет ракеты. Задача о движении небесных тел. Задача о колебании математического маятника.
4	Моделирование процесса теплопроводности	Законы движения небесных тел. Модель солнечной системы
5	Моделирование процесса теплопроводности	Генерация случайных чисел с заданным законом распределения. Моделирование случайных процессов в системах массового обслуживания

6	Моделирование экологии	в	Математические модели в экологии. Простая модель внутривидовой конкуренции. Модель, учитывающая интенсивность конкуренции. Возможные решения. Построение фазовой диаграммы. Логистическое уравнение. Логистическая модель межвидовой конкуренции. Динамика численности популяций хищника и жертвы.
7	Моделирование социуме	в	Глобальные модели развития человечества. Компьютерное моделирование в экономике и социологии

На практических занятиях решаются задачи по теме занятия.

Требования к самостоятельной работе обучающихся

1. Работа с лекционным материалом, предусматривающая проработку конспекта лекций и учебной литературы, по всем темам из п. 6 настоящей рабочей программы.
2. Выполнение домашнего задания, предусматривающего решение задач, выполнение упражнений, выдаваемых на практических занятиях, по всем темам из п. 6 настоящей рабочей программы.

Руководствуясь положениями статьи 47 и статьи 48 Федерального закона от 29 декабря 2012 г. N 273-ФЗ «Об образовании в Российской Федерации» научно-педагогические работники и иные лица, привлекаемые университетом к реализации данной образовательной программы, пользуются предоставленными академическими правами и свободами в части свободы преподавания, свободы от вмешательства в профессиональную деятельность; свободы выбора и использования педагогически обоснованных форм, средств, методов обучения и воспитания; права на творческую инициативу, разработку и применение авторских программ и методов обучения и воспитания в пределах реализуемой образовательной программы и отдельной дисциплины.

Исходя из рамок, установленных учебным планом по трудоемкости и видам учебной работы по дисциплине, преподаватель самостоятельно выбирает тематику занятий по формам и количеству часов проведения контактной работы: лекции и иные учебные занятия, предусматривающие преимущественную передачу учебной информации преподавателем и (или) занятия семинарского типа (семинары, практические занятия, практикумы, лабораторные работы, коллоквиумы и иные аналогичные занятия), и (или) групповые консультации, и (или) индивидуальную работу обучающихся с преподавателем, в том числе индивидуальные консультации (по курсовым работам/проектам – при наличии курсовой работы/проекта по данной дисциплине в учебном плане).

Рекомендуемая тематика занятий максимально полно реализуется в контактной работе с обучающимися очной формы обучения. В случае реализации образовательной программы в заочной / очно-заочной форме трудоемкость дисциплины сохраняется, однако объем учебного материала в значительной части осваивается обучающимися в форме самостоятельной работы. При этом требования к ожидаемым образовательным результатам обучающихся по данной дисциплине не зависят от формы реализации образовательной программы.

7. Особенности преподавания учебной дисциплины (модуля) для обучающихся с инвалидностью и ограниченными возможностями здоровья. Методические рекомендации по видам занятий

Студенты с нарушениями опорно-двигательного аппарата (маломобильные студенты, студенты, имеющие трудности передвижения и патологию верхних конечностей)

7.1. Специальные условия, обеспечиваемые в процессе преподавания дисциплины

– возможность использовать специальное программное обеспечение и специальное оборудование и позволяющее компенсировать двигательное нарушение (коляски, ходунки, трости и др.);

– предоставление возможности предкурсового ознакомления с содержанием учебной дисциплины и материалом по курсу;

– применение дополнительных средств активизации процессов запоминания и повторения;

– опора на определенные и точные понятия;

– использование для иллюстрации конкретных примеров;

– применение вопросов для мониторинга понимания;

– разделение изучаемого материала на небольшие логические блоки;

– увеличение доли конкретного материала и соблюдение принципа от простого к сложному при объяснении материала;

– наличие четкой системы и алгоритма организации самостоятельных работ и проверки заданий с обязательной корректировкой и комментариями;

– увеличение доли методов социальной стимуляции (обращение внимания, апелляция к ограничениям по времени, контактные виды работ, групповые задания др.);

– обеспечение беспрепятственного доступа в помещения, а также пребывания них;

– наличие возможности использовать индивидуальные устройства и средства, позволяющие обеспечить реализацию эргономических принципов и комфортное пребывание на месте в течение всего периода учёбы (подставки, специальные подушки и др.).

7.2. Адаптационные и вспомогательные технологии, используемые в процессе преподавания дисциплины:

Технологии здоровьесбережения: обеспечиваются соблюдением ортопедического режима (использование ходунков, инвалидных колясок, трости), регулярной сменой положения тела в целях нормализации тонуса мышц спины, профилактикой утомляемости, соблюдение эргономического режима и обеспечением архитектурной доступности среды (окружающее пространство, расположение учебного инвентаря и оборудования аудиторий обеспечивают возможность доступа в помещении и комфортного нахождения в нём).

ИКТ технологии: обеспечены возможностью применения ПК и специализированных индивидуальных компьютерных средств (специальные клавиатуры, мыши, компьютерная программа «виртуальная клавиатура» и др.).

Технологии дистанционного обучения: обеспечиваются системой электронного образовательного контента БФУ им. И. Канта – электронной информационно-образовательной средой (далее ЭИОС). ЭИОС предоставляет студентам с инвалидностью возможность выполнять различные операции:

– получать варианты заданий и отправлять выполненные;

– узнавать результаты выполненных работ и знакомиться с рецензией на них;

– получать различную справочную информацию, касающуюся учебного процесса и посылать сообщения преподавателю и любому из администраторов;

– отправлять материалы, относящиеся к дисциплинам текущего семестра, а также отчеты по практике и другие файлы;

– иметь дистанционный доступ к информационным ресурсам: учебным и учебно-методическим материалам, расписанию занятий и т.д.;

– задавать вопросы преподавателю по его учебной дисциплине, получать конкретную информацию по тем или иным учебным и/или организационным вопросам,

– проходить тестирование, выполняя задания на выбор правильных ответов, установление соответствия, заполнение пропусков, установление истинности или ложности, а также давать развернутые ответы на поставленные вопросы.

Для студентов, не имеющих возможности посещать очные занятия, осуществляется онлайн-консультирование. Консультации предполагают дополнительный разбор учебного материала и восполнение пробелов в знаниях студентов.

Технологии индивидуализации обучения: обеспечиваются возможностью применения индивидуальных устройств и средств, ПК, учетом темпов работы и утомляемости, предоставлением дополнительных консультаций.

7.3. Адаптация процедуры проведения промежуточной аттестации

В ходе проведения промежуточной аттестации предусмотрено:

– предъявление обучающимся печатных и (или) электронных материалов в формах, адаптированных к ограничениям их здоровья;

– возможность пользоваться индивидуальными устройствами и средствами, позволяющими адаптировать материалы, осуществлять прием и передачу информации с учетом их индивидуальных особенностей;

– увеличение продолжительности проведения аттестации;

– возможность присутствия ассистента и оказания им необходимой помощи (занять рабочее место, передвигаться, прочитать и оформить задание, общаться с преподавателем).

текущий контроль успеваемости и промежуточная аттестация проводятся с учетом их индивидуальных особенностей.

При проведении текущего контроля успеваемости и промежуточной аттестации обеспечивается соблюдение следующих требований:

- проведение текущего контроля успеваемости и промежуточной аттестации для лица с ОВЗ в одной аудитории совместно с обучающимися, не имеющими ограниченных возможностей здоровья, если это не создает трудностей для обучающихся при прохождении текущего контроля успеваемости и промежуточной аттестации;

- присутствие в аудитории ассистента (ассистентов), оказывающего лицам с ОВЗ необходимую техническую помощь с учетом их индивидуальных особенностей (занять рабочее место, передвигаться, прочитать и оформить задание, общаться с преподавателем (ями) / членами Комиссии);

- пользование лицам с ОВЗ необходимыми техническими средствами при прохождении текущего контроля успеваемости и промежуточной аттестации с учетом их индивидуальных особенностей;

- обеспечение возможности беспрепятственного доступа лицам с ОВЗ в аудитории, санитарные и другие помещения, а также их пребывания в указанных помещениях (наличие пандусов, поручней, расширенных дверных проемов, лифтов, при отсутствии лифтов аудитория должна располагаться на первом этаже, наличие специальных кресел и других приспособлений).

Все локальные нормативные акты по вопросам проведения текущего контроля успеваемости и промежуточной аттестации доводятся до сведения лиц с ОВЗ в доступной для них форме.

В зависимости от индивидуальных особенностей лиц с ОВЗ обеспечивается выполнение следующих требований при проведении текущего контроля успеваемости и промежуточной аттестации:

а) для лиц с нарушениями опорно-двигательного аппарата (тяжелыми нарушениями двигательных функций верхних конечностей или отсутствием верхних конечностей):

- письменные задания выполняются обучающимися на компьютере со специализированным программным обеспечением или надиктовываются ассистенту;

- по их желанию испытания текущего контроля успеваемости и промежуточной аттестации проводятся в устной форме

При проведении промежуточной аттестации обеспечивается соблюдение следующих дополнительных требований в зависимости от физических нарушений (или индивидуальных особенностей) обучающихся с ограниченными возможностями здоровья и инвалидов:

для лиц с нарушениями опорно-двигательного аппарата (тяжелыми нарушениями двигательных функций верхних конечностей или отсутствием верхних конечностей):

– письменные задания надиктовываются ассистенту;

– по желанию обучающихся промежуточная аттестация может проводиться в устной форме (устное собеседование по вопросам курса, ответы на вопросы в форме предварительно подготовленной аудиозаписи).

- увеличено время на подготовку

Лекционные занятия.

В ходе лекционных занятий обучающимся с инвалидностью и ограниченными возможностями здоровья рекомендуется выполнять следующие действия. Обращать внимание на категории, формулировки, раскрывающие содержание тех или иных явлений и процессов, научные выводы и практические рекомендации по их применению. Задавать преподавателю уточняющие вопросы с целью уяснения теоретических положений, разрешения спорных ситуаций.

Желательно оставить в рабочих конспектах поля, на которых во внеаудиторное время можно сделать пометки из рекомендованной литературы, дополняющие материал прослушанной лекции, а также подчеркивающие особую важность тех или иных теоретических положений.

Практические и семинарские занятия.

На практических и семинарских занятиях в зависимости от темы занятия выполняется поиск информации по решению проблем, практические упражнения, контрольные работы, выработка индивидуальных или групповых решений, итоговое обсуждение с обменом знаниями, участие в круглых столах, разбор конкретных ситуаций, командная работа, представление портфолио и т.п.

Самостоятельная работа.

Самостоятельная работа осуществляется в виде изучения литературы, эмпирических данных по публикациям и конкретных ситуаций из практики, подготовке индивидуальных работ, работа с лекционным материалом, самостоятельное изучение отдельных тем дисциплины; поиск и обзор литературы и электронных источников; чтение и изучение учебника и учебных пособий.

8. Фонд оценочных средств

8.1. Перечень компетенций с указанием этапов их формирования в процессе освоения образовательной программы в рамках учебной дисциплины

Основными этапами формирования указанных компетенций при изучении обучающимися дисциплины являются последовательное изучение содержательно связанных между собой тем учебных занятий. Изучение каждой темы предполагает овладение обучающимися необходимыми компетенциями. Результат аттестации обучающихся на различных этапах формирования компетенций показывает уровень освоения компетенций.

Контролируемые разделы (темы) дисциплины	Индекс контролируемой компетенции (или её части)	Оценочные средства по этапам формирования компетенций
		текущий контроль по дисциплине
Тема 1. Основные понятия и принципы математического моделирования.	ПК-3	Тестирование
Тема 2. Методы построения математической модели.	ПК-3	Тестирование
Тема 3. Методы исследования математических моделей.	ПК-3	Тестирование
Тема 4. Методы качественного анализа математических моделей.	ПК-3	Тестирование
Тема 5. Численные методы в математическом моделировании.	ПК-3	Тестирование
Тема 6. Моделирование процессов на основе аппарата разностных уравнений.	ПК-3	Тестирование, контрольная работа
Тема 7. Основы систем компьютерной математики (MathCad, Maple, Matlab).	ПК-3	Тестирование
Тема 8. Моделирование в условиях неопределенности.	ПК-3	Тестирование
Тема 9. Основы теории подобия.	ПК-3	Тестирование
Тема 10. Примеры непрерывных и дискретных моделей в экономике, физике, технике, социологии и экологии.	ПК-3	Тестирование, контрольная работа

8.2. Типовые контрольные задания или иные материалы, необходимые для оценки знаний, умений и навыков и (или) опыта деятельности процессе текущего контроля

Тема 1. Основные понятия и принципы математического моделирования.

	Вопрос теста	Варианты ответов
Оценка «удовлетворительно» (зачтено) или низкой уровень освоения компетенции	Модель объекта это:	предмет похожий на объект моделирования
		объект - заместитель, который учитывает свойства объекта, необходимые для достижения цели
Оценка «хорошо» (зачтено) или повышенный уровень освоения компетенции	Основная функция модели это:	копия объекта
		Получить информацию о моделируемом объекте
		Отобразить некоторые характеристические

		признаки объекта
		Получить информацию о моделируемом объекте или отобразить некоторые характеристические признаки объекта
Оценка «отлично» (зачтено) или высокий уровень освоения компетенции	Математической моделью объекта называют:	Описание объекта математическими средствами, позволяющее выводить суждение о некоторых его свойствах при помощи формальных процедур
		Любую символическую модель, содержащую математические символы
		Представление свойств объекта только в числовом виде

Тема 2. Методы построения математической модели.

	Вопрос теста	Варианты ответов
Оценка «удовлетворительно» (зачтено) или низкий уровень освоения компетенции	Процесс построения моделей называется:	моделирование
		экспериментирование
		конструирование
Оценка «хорошо» (зачтено) или повышенный уровень освоения компетенции	Какая форма математической модели отображает предписание последовательности некоторой системы операций над исходными данными с целью получения результата:	Аналитическая
		Цифровая
		Алгоритмическая
Оценка «отлично» (зачтено) или	Методами математического моделирования являются:	Аналитический
		Числовой
		Аксиоматический и конструктивный

Тема 3. Методы исследования математических моделей.

	Вопрос теста	Варианты ответов
Оценка «удовлетворительно» (зачтено) или низкий уровень освоения компетенции	Объект, состоящий из вершин и ребер, которые между собой находятся в некотором отношении, называют:	Системой
		Структурой объекта
		Графом
Оценка «хорошо» (зачтено) или повышенный уровень освоения компетенции	Эффективность математической модели определяется:	Оценкой точности модели
		Функцией эффективности модели
		Соотношением цены и

		качества
Оценка «отлично» (зачтено) или высокий уровень освоения компетенции	Адекватность математической модели и объекта это:	правильность отображения в модели свойств объекта в той мере, которая необходима для достижения цели моделирования
		Полнота отображения объекта моделирования
		Количество информации об объекте, получаемое в процессе моделирования

Тема 4. Методы качественного анализа математических моделей.

	Вопрос теста	Варианты ответов
Оценка «удовлетворительно» (зачтено) или низкой уровень освоения компетенции	Состояние объекта определяется:	Количеством информации, полученной в фиксированный момент времени
		Множеством свойств, характеризующим объект в фиксированный момент времени относительно заданной цели
		Только физическими данными об объекте
Оценка «хорошо» (зачтено) или повышенный уровень освоения компетенции	Изменение состояния объекта отображается в виде:	Статической модели
		Детерминированной модели
		Динамической модели
Оценка «отлично» (зачтено) или	Как называются модели, в которых на основе анализа	словесные
		графические
		логические

Тема 5. Численные методы в математическом моделировании.

	Вопрос теста	Варианты ответов
Оценка «удовлетворительно» (зачтено) или низкой уровень освоения компетенции	Формулы для нахождения многочлена, принимающего в данных точках x_i ($i = 0; 1; \dots; n$) данные значения $P_n(x_i)$ называются:	аналитическими
		интерполяционными
		итерационными
		численными
Оценка «хорошо» (зачтено) или повышенный уровень освоения компетенции	В методе Гаусса приведение системы линейных уравнений к треугольному виду:	обратный ход
		прямой ход
		простая итерация
		двойной пересчет
Оценка «отлично» (зачтено) или высокий уровень освоения компетенции	Используя метод Эйлера, найти значения функции y , определяемой дифференциальным	1,1
		1,4
		0,9

	уравнением $y' = xy + 2$ при начальном условии $y(0) = 1$; шаг $h = 0,1$. Найти только y_1 :	1,2
--	--	-----

Тема 6. Моделирование процессов на основе аппарата разностных уравнений.

	Вопрос теста	Варианты ответов
Оценка «удовлетворительно» (зачтено) или низкой уровень освоения компетенции	Общий вид разностного уравнения:	$F(n, y_n, y_{n+1}, \dots, y_{n+k}) = 0$
		$F(x, y, y', \dots, y^{(n)}) = 0$
		$N(x,y)dx + M(x,y)dy = 0$
Оценка «хорошо» (зачтено) или повышенный уровень освоения компетенции	Найти порядок разностного уравнения $y_{n+2} + 4y_{n+1} - 5y_n = 0$:	1
		2
		3
Оценка «отлично» (зачтено) или высокий уровень освоения компетенции	Найти общее решение разностного уравнения $y_{n+2} + 4y_{n+1} - 5y_n = 0$:	$y_n = C_1 + C_2(-5)^n$
		$y_n = 4C_1 + C_2(-5)^n$
		$y_n = -4C_1 + 5^n C_2$

Тема 7. Основы систем компьютерной математики (MathCad, Maple, Matlab).

	Вопрос теста	Варианты ответов
Оценка «удовлетворительно» (зачтено) или низкой уровень освоения компетенции	Какая панель служит для вставки математических символов и операторов в документы:	Formatting (Форматирование)
		Math (Математика)
		Standard (Стандартная)
Оценка «хорошо» (зачтено) или повышенный уровень освоения компетенции	Выберите неправильное утверждение из ограничений на имена переменных и функций:	MathCAD различает имена переменных и функций
		имя не может начинаться с цифры, символа подчеркивания, штриха или процента
		имена не могут совпадать с именами встроенных функций, констант и размерностей (не считая переопределение)
Оценка «отлично» (зачтено) или высокий уровень освоения компетенции	Как разместить на одном шаблоне два графика:	набрав на оси Oу имя первой функции, нажать клавишу запятой и вписать имя второй функции
		набрав на оси Oу имя первой функции, нажать клавишу Enter и вписать имя второй функции
		набрав на оси Oу имя первой функции, нажать клавишу пробел и вписать имя второй функции

Тема 8. Моделирование в условиях неопределенности.

	Вопрос теста	Варианты ответов
Оценка «удовлетворительно» (зачтено) или низкой уровень освоения компетенции	Модель детерминированная:	Матрица, детерминант которой равен единице
		Объективная закономерная взаимосвязь и причинная взаимообусловленность событий. В модели не допускаются случайные события
		Модель, в которой все события, в том числе, случайные ранжированы по значимости
Оценка «хорошо» (зачтено) или повышенный уровень освоения компетенции	Дискретизация модели это процедура:	Процедура, которая состоит в преобразовании непрерывной информации в дискретную
		Процедура разделения целого на части
		Отображения состояний объекта в заданные моменты времени
Оценка «отлично» (зачтено) или высокий уровень освоения компетенции	Непрерывно-детерминированные схемы моделирования определяют:	Математическое описание системы с помощью непрерывных функций без учёта случайных факторов
		Математическое описание системы с помощью непрерывных функций с учётом случайных факторов
		Математическое описание системы с помощью функций непрерывных во времени

Тема 9. Основы теории подобия.

	Вопрос теста	Варианты ответов
Оценка «удовлетворительно» (зачтено) или низкой уровень освоения компетенции	Первая, или прямая, теорема подобия гласит:	у подобных явлений критерии подобия численно одинаковы
		у подобных явлений критерии подобия численно не равны
		у подобных явлений нельзя выделять критерии подобия
Оценка «хорошо» (зачтено) или повышенный уровень освоения компетенции	Теория подобия — метод математического моделирования, основанный на:	переходе от обычных физических величин к обобщённым величинам комплексного типа, составленным из исходных

		физических величин переходе от величин комплексного типа к обычным физическим величинам
Оценка «отлично» (зачтено) или высокий уровень освоения компетенции	Выбрать неправильную формулировку основных теорем теории подобия:	Подобные явления не имеют одинаковые числа подобия
		Любая зависимость между переменными, характеризующая какие- либо явления, может быть представлена, в виде зависимости между числами подобия, составленными из этих переменных
		Подобны те явления, условия однозначности которых подобны, и числа подобия, составленные из условий однозначности, численно равны

Тема 10. Примеры непрерывных и дискретных моделей в экономике, физике, технике, социологии и экологии.

	Вопрос теста	Варианты ответов
Оценка «удовлетворительно» (зачтено) или низкой уровень освоения компетенции	В биологии классификация представителей животного мира представляет собой:	иерархическую модель
		табличную модель
		натурную модель
Оценка «хорошо» (зачтено) или повышенный уровень освоения компетенции	Непрерывно- детерминированные схемы моделирования определяют:	Математическое описание системы с помощью непрерывных функций без учёта случайных факторов
		Математическое описание системы с помощью непрерывных функций с учётом случайных факторов
		Математическое описание системы с помощью функций непрерывных во времени
Оценка «отлично» (зачтено) или высокий уровень освоения компетенции	Какие из перечисленных законов распределений являются непрерывными:	экспоненциальный
		равномерный
		гипоэкспоненциальный
		гиперэкспоненциальный Эрланга

8.2.2. Типовые контрольные задания:

Шкала оценивания результатов:

Оценка «неудовлетворительно» или отсутствие сформированности компетенции	Задача не решена.
Оценка «удовлетворительно» (зачтено) или низкой уровень освоения компетенции	Построена математическая модель процесса. Уравнение не решено.
Оценка «хорошо» (зачтено) или повышенный уровень освоения компетенции	Построена математическая модель процесса. Решение не завершено.
Оценка «отлично» (зачтено) или высокий уровень освоения компетенции	Задача решена полностью

Контрольная работа по теме Моделирование процессов на основе аппарата разностных уравнений.

Вариант 1.

Тело (80 кг) при падении на землю испытывает действие силы тяжести и сопротивления воздуха. Чем больше скорость тела, тем больше сила сопротивления воздуха. При движении в воздухе сила сопротивления пропорциональна квадрату скорости с некоторым коэффициентом k . Рассчитайте скорость и ускорение падения тела с шагом 0,5 с. (Примите значение $k = 3$, начальную скорость равной 0, ускорение свободного падения 9,81 м/с.) Постройте график зависимости скорости тела от времени. Определите, когда скорость падения тела станет равной 14 м/с.

1. Разработайте математическую модель решения задачи на основе второго закона Ньютона. Постройте табличную модель решения задачи и график. Определите по графику, когда скорость падения тела будет равна 14 м/с. (Ответ запишите на экране.)
2. Измените начальную скорость движения тела на 10 м/с и, сделав копию таблицы, постройте решение задачи и соответствующий график. Определите по графику, когда скорость падения тела практически станет постоянной (при $a \approx 0,5$). (Ответ запишите на экране.)

Вариант 2.

Определите скорость движения планет по орбите. Для этого составьте компьютерную модель Солнечной системы.

Постановка задачи

Цель моделирования – определить скорость движения планет по орбите.

Объект моделирования – Солнечная система, элементами которой являются планеты. Внутреннее строение планет в расчет не принимается. Будем рассматривать планеты как элементы, обладающие следующими характеристиками: название;

R – удаленность от Солнца (в астрономических единицах; астроном, ед. – среднее расстояние от Земли до Солнца);

t – период обращения вокруг Солнца (в годах);

V – скорость движения по орбите (астр. ед./год), предполагая, что планеты движутся вокруг Солнца по окружностям с постоянной скоростью.

Разработка модели Исходные данные:

R – расстояние от планеты до Солнца,

t – период обращения планеты вокруг Солнца.

Вариант 3.

Представьте себе, что на Земле останется только один источник пресной воды — озеро Байкал. На сколько лет Байкал обеспечит население всего мира водой?

Постановка задачи

Цель моделирования — определить количество лет, в течение которых Байкал обеспечит население всего мира водой, исследовать построенную модель.

Объектом моделирования является система, состоящая из двух компонентов: озеро Байкал и население Земли.

Исходные данные:

V – объем озера Байкал 23000 км³ ;

N – население Земли 6 млрд. чел.;

p – потребление воды в день на 1 человека (в среднем) 300 л.

Вариант 4.

Известны ежегодные показатели рождаемости и смертности некоторой популяции. Рассчитайте, до какого возраста могут дожить особи одного поколения.

Постановка задачи

Цель моделирования — исследовать изменение численности поколения популяции в зависимости от времени, определить возраст до которого могут дожить особи одного поколения популяции.

Объектом моделирования является процесс ежегодного изменения количества одного поколения популяции, который зависит от рождаемости популяции и ее смертности.

Разработка модели

Так как ежегодная рождаемость популяции соответствует количеству особей одного поколения в популяции, то исходными данными являются:

x - количество особей в 1 год;

p - ежегодная смертность (%).

Контрольная работа по теме Примеры непрерывных и дискретных моделей в экономике, физике, технике, социологии и экологии.

Вариант 1.

При подъеме в гору "заглох" мотор у машины. Остановится ли машина на горе или же она будет скатываться вниз.

Постановка задачи

Цель моделирования — пользуясь знакомыми физическими законами движения тела под действием нескольких сил, исследовать данную ситуацию при различных значениях исходных данных.

Объектом моделирования является система, состоящая из двух компонентов: машина и дорога.

Исходными данными являются:

μ – коэффициент трения, $0 < \mu < 1$;

α – угол наклона, $0 < \alpha < 90$.

Вариант 2.

На заданном расстоянии от пушки находится стена. Известны угол наклона пушки и начальная скорость снаряда. Попадет ли снаряд в стену?

Постановка задачи

Цель моделирования — пользуясь знакомыми физическими законами движения тела, брошенного под углом к горизонту, исследовать данную ситуацию при различных значениях исходных данных.

Объектом моделирования является система, состоящая из двух компонентов: снаряд, брошенный под углом к горизонту, и стена. Подобрать начальную скорость и угол бросания так, чтобы брошенное тело (снаряд) достигло цели.

Разработка модели

Снаряд считаем материальной точкой.

Сопротивлением воздуха и размерами пушки пренебрегаем.

Исходные данные:

α – угол наклона пушки, $0 < \alpha < 90$ градусов;

V – начальная скорость снаряда (м/с), $0 < V < 1000$;

S – расстояние от пушки до стены (м), $S > 0$;

h – высота стены (м), $h > 0$.

Результатом является одно из сообщений: “Снаряд попал в стену”, “Снаряд не попал в стену”.

Вариант 3.

Составить модель биоритмов для конкретного человека от указанной текущей даты (дня отсчета) на месяц вперед с целью дальнейшего анализа модели. На основе анализа индивидуальных биоритмов прогнозировать неблагоприятные дни, выбирать благоприятные дни для разного рода деятельности. [4]

Постановка задачи

Цель моделирования — составить модель биоритмов для конкретного человека от указанной текущей даты на месяц вперед с целью ее дальнейшего анализа.

Объектом моделирования является любой человек, для которого известна дата его рождения.

В жизни человека бывают творческие и бесплодные, счастливые и несчастные дни, дни, когда он бывает в приподнятом или в подавленном настроении. Существует теория, что жизнь человека подчиняется циклическим процессам, называемым биоритмами. Эти циклы описывают три стороны самочувствия человека: физическую, эмоциональную и интеллектуальную. Биоритмы характеризуют подъемы и спады нашего состояния. Многие полагают, что “взлетам” графика, представляющего собой синусоидальную зависимость, соответствуют более благоприятные дни. Дни, в которые график переходит через ось абсцисс, являются критическими, т.е. неблагоприятными. Если у каких-либо двух (или у всех трех) биологических ритмов совпадают критические дни, то такой день называется дважды (трижды) критическим.

За точку отсчета трех биоритмов берется день рождения человека.

Физический биоритм характеризует жизненные силы человека, т.е. его физическое состояние. Периодичность ритма 23 дня.

Эмоциональный биоритм характеризует внутренний настрой человека, его возбудимость, способность эмоционального восприятия окружающего. Продолжительность периода эмоционального цикла равна 28 дням.

Третий биоритм характеризует мыслительные способности, интеллектуальное состояние человека. Цикличность его — 33 дня.

Разработка модели

Исходные данные:

дата рождения человека;

дата отсчета;

период физического цикла = 23 дня;

период эмоционального цикла = 28 дней;

период интеллектуального цикла = 33 дня.

Указанные циклы описываются следующими формулами:

физический цикл $R_{\phi}(x) = \sin\left(\frac{2\pi x}{23}\right)$
 эмоциональный цикл $R_{\psi}(x) = \sin\left(\frac{2\pi x}{28}\right)$
 интеллектуальный цикл $R_{\omega}(x) = \sin\left(\frac{2\pi x}{33}\right)$,
 где переменная x соответствует возрасту человека в днях.

Вариант 4.

Как определить размер популяции рыбы в озере, используя метод мечения и повторного отлова.

Постановка задачи

Объект моделирования — популяция рыбы.

Для измерения обилия популяций испытано много различных методов. К наиболее распространенным относится метод мечения и повторного отлова (для подвижных животных). Этот метод — включает отлов животных, его мечение (без причинения вреда), пойманных животных подсчитывают и выпускают. Через некоторое время животных снова отлавливают и подсчитывают их общее число и отдельно число меченых. Численность популяции оценивают по формуле:

$$O = V1 * V2 / M,$$

где O - общая численность популяции,
 $V1$ - число особей при 1 отлове,
 $V2$ - число особей при 2 отлове,
 M - число меченых животных пойманных при 2 отлове.

Используя данный метод, решите предложенную задачу при следующих значениях исходных данных: $V1=625$; $V2=873$; $M=129$.

8.3. Перечень вопросов и заданий для промежуточной аттестации по дисциплине

Вопросы для промежуточного контроля (экзамен)

1. Теоретическая часть:

1. Классификация моделей.
2. Простейшие математические модели.
3. Уравнения движения в форме Ньютона.
4. Уравнения движения в форме Лагранжа.
5. Консервативные и диссипативные системы.
6. Влияние структуры сил на устойчивость движения.
7. Классификация методов исследования математических моделей.
8. Точные решения.
9. Методы качественного анализа.
10. Устойчивость динамических систем.
11. Математические модели в физике (общий обзор).
12. Обезразмеривание и законы подобия.
13. Задача о колебании математического маятника.
14. Генерация случайных чисел с заданным законом распределения.
15. Математические модели в экологии.
16. Проверка адекватности модели.
17. Имитационный подход в моделировании.
18. Фазовые портреты консервативных систем.
19. Предельные циклы.

20. Бифуркации нелинейных динамических систем.
21. Численное моделирование.
22. Методы Рунге-Кутты и экстраполяционные методы.
23. Многошаговые методы и общие линейные методы.
24. Теория возмущений, регулярные и сингулярные возмущения.
25. Динамика биологических популяций.
26. Модели экономического равновесия.
27. Модели экономического роста.
28. Конъюнктурные циклы в экономике.
29. Моделирование критических явлений в химической кинетике.
30. Логическое уравнение. Логическая модель межвидовой конкуренции.
31. Моделирование в социологии и политологии.
32. Макроэкономическая модель динамики фондов производственного накопления и потребления.
33. Модель производства сбыта и хранения товаров, оптимизация прибыли.
34. Модели управления запасов.
35. Непрерывные модели ценных бумаг.
36. Модели односекторной и двухсекторной экономики.
37. Экологическая модель конкуренции за корм

2. Практическая часть:

1. Модель мобилизации. Под термином «политическая» или «социальная мобилизация» понимается вовлечение людей в политическую партию или ряды ее сторонников, участие в каком-нибудь общественном движении, расширение числа вкладчиков какой-нибудь финансовой пирамиды, распространение эпидемии и т.п. Принимая во внимание, что текущий уровень мобилизации тесно связан с прошлым уровнем, а прирост числа вовлеченных зависит от сегодняшних успехов компании, получаем следующее дифференциальное уравнение:

$$\frac{dy}{dt} = \alpha(1-y) - \beta y$$

$\alpha, \beta > 0$, где y – доля вовлеченных (от всего населения), α – коэффициент успешности агитационной компании, β – коэффициент выбытия (разочаровавшихся). Найти функцию $y(t)$.

2. Модель «утечки мозгов».

Пусть $y(t)$ – численность специалистов в какой-либо отрасли. Скорость роста численности специалистов определяется следующими факторами: во-первых, самой численностью этих специалистов, во-вторых, чем больше специалистов, тем труднее им найти хорошую работу, и в-третьих – часть специалистов может уходить из данной области. С учетом этих факторов можно получить уравнение:

$$\frac{dy}{dt} = \alpha y(1-y) - Q$$

где величина Q характеризует масштаб «утечки мозгов». Найти динамику численности специалистов в рассматриваемой области.

3. Рассматривается рынок одного товара с известными функциями спроса и предложения $d(p) = a - bp$, $s(p) = \alpha + \beta p$, где $a, b, \alpha, \beta > 0$, $a > \alpha$. Предполагая, что увеличение цены прямо пропорционально превышению спроса над предложением и длительности этого предложения, составить дифференциальное уравнение для цены $p(t)$ и найти равновесную цену p^* как $\lim_{t \rightarrow \infty} p(t)$.

4. Один конец пружины закреплен неподвижно, а к другому прикреплен груз массой m . При движении груза со скоростью v сила сопротивления среды равна hv , а сила упругости пружины пропорциональна отклонению от положения равновесия и равна kx . При $t = 0$ грузу, находившемуся в положении равновесия, сообщена скорость v_0 . Составить математическую модель движения.
5. Груз массой 100 г подвесили к концу недеформированной пружины и отпустили без начальной скорости. Длина недеформированной пружины - 65 см, а при равновесии груза на пружине ее длина равна 85 см. Составить математическую модель движения и определить закон движения груза, амплитуду и период колебаний, наибольшую силу упругости пружины, учитывая, что $g = 9,81 \text{ м/с}^2$.
6. Тело массой T подвешено на пружине с жесткостью C . При вертикальном движении тела на него действует сила сопротивления среды $\bar{R} = -2\sqrt{mc\bar{v}}$. Составить математическую модель и определить закон движения тела, если оно в начальный момент имело скорость \bar{v}_0 , направленную вниз, удлинение пружины было равно a .
7. Построить упрощенный вариант однопродуктовой динамической модели при следующих предположениях (открытая однопродуктовая динамическая модель Леонтьева): все валовые капитальные вложения идут на ввод в действие новых производственных фондов (основные фонды не изнашиваются); капитальные вложения пропорциональны приросту выпуска продукции, т.е. $I(t)\Delta t = \chi (X(t + \Delta t) - X(t))$, $\chi > 0$ – коэффициент приростной фондоемкости.
8. Построить упрощенный вариант однопродуктовой динамической модели при следующих предположениях (замкнутая однопродуктовая модель Леонтьева): основные фонды не изнашиваются; капитальные вложения пропорциональны приросту непроизводственного выпуска продукции; весь объем непроизводственного потребления идет на восстановление рабочей силы, т.е. $C(t) = \gamma(t)L(t)$, $\gamma(t) > 0$ – норма потребления; затраты труда пропорциональны выпуску продукции, т.е. $L(t) = b(t)X(t)$, $b(t)$ – норма трудоемкости.
9. Найти закон изменения интенсивности валового продукта для открытой однопродуктовой модели Леонтьева в случае, если интенсивность производственного потребления $C(t)$ является известной функцией времени.
10. Колония бактерий увеличивается пропорционально ее численности, но выделяемый бактериями яд истребляет их пропорционально числу бактерий и массе яда. Предполагая, что скорость выработки яда пропорциональна численности колонии, составить математическую модель процесса. Показать, что число бактерий, сначала возрастающее до некоторого значения, затем убывающее до нуля, в момент времени t определяется формулой $N = M / ch^2kt$, M – наибольшее число бактерий, а время t измеряется с того момента, когда $N = M$.
11. Солевой раствор переливается из одного сосуда в другой со скоростью, пропорциональной объему раствора. Коэффициент пропорциональности a . Раствор вытекает с постоянной скоростью b , где $a > 0$, $b > 0$. Составить математическую модель процесса и определить объемы солевого раствора в сосудах в момент времени t , если в начальный момент времени сосуды содержали соответственно 1000 и 100 см³ солевого раствора. Показать, что если $b \rightarrow a > 1000$, то солевой раствор во втором сосуде накапливается до максимального объема, а затем убывает.
12. Сообщество из n индивидуумов подвергается воздействию редкого инфекционного заболевания. В момент времени t оно состоит из $x_1(t)$ восприимчивых индивидуумов, $x_2(t)$ заражаемых, контактирующих с другими, и $x_3(t)$ изолированных или обладающих иммунитетом. Математическая модель распространения этого заболевания задается

системой

$$\begin{cases} \frac{dx_1}{dt} = -ax_1 + bx_2 \\ \frac{dx_2}{dt} = ax_1 - bx_2 \end{cases}$$

где a, b – положительные постоянные, отражающие скорости, с какими заражаются восприимчивые индивидуумы и зараженные изолируются или приобретают иммунитет. Построить решение системы, если $x_2|_{t=0} = x_2(0)$.

13. Полый железный шар ($k = 58,66$ Дж/(м · с · К)), внутренний радиус которого 6 см, а внешний 10 см, находится в стационарном тепловом состоянии, причем температура на внутренней поверхности 200 °С, а на внешней 20 °С. Найти температуру на расстоянии r ($6 \text{ см} < r < 10 \text{ см}$) от центра шара и количество теплоты, которое шар отдает в окружающую среду за 1 с.
14. Определить время совершения преступления, если в момент обнаружения тела его температура равнялась 31 °С, а час спустя составляла 29 °С (считать, что в момент смерти человека температура его тела равна 37 °С, а температура воздуха 21 °С).
15. Материальная точка массой m с начальной скоростью \vec{v}_0 движется прямолинейно. На точку действует сила сопротивления \vec{F} , направленная в сторону, противоположную направлению движения, и по модулю равная $k\sqrt[3]{v}$ (k – размерный постоянный коэффициент). Определить время t_1 от начала движения точки до остановки и путь s , пройденный точкой.
16. Рост, выживание и деление клеток определяются потоком питательных веществ через оболочку клетки. Это означает, что на ранних стадиях клеточного роста увеличение массы клетки в момент времени t пропорционально квадрату радиуса клетки, а масса клетки пропорциональна его кубу. Построить дифференциальное уравнение, описывающее изменение массы клетки в зависимости от времени t , если начальная масса клетки равна a .
17. Проинтегрировать дифференциальное уравнение, задающее модель Солоу, если функция $f(k)$ соответствует производственной функции Кобба - Дугласа

$$F(K, L) = \sigma K^\alpha L^\beta, \quad \alpha + \beta = 1, \quad \alpha, \beta > 0.$$
18. Проинтегрировать дифференциальное уравнение, задающее модель Солоу, если функция $f(k)$ соответствует производственной функции Солоу

$$F(K, L) = \gamma(\delta K^{-\rho} + (1 - \delta)L^{-\rho})^{-1/\rho}.$$

8.4. Планируемые уровни сформированности компетенций обучающихся и критерии оценивания

Уровни	Содержательное описание уровня	Основные признаки выделения уровня (этапы формирования компетенции, критерии оценки сформированности)	Пятибалльная шкала (академическая) оценка	Двухбалльная шкала, зачет	БРС, % освоения (рейтинговая оценка)
Повышенный	Творческая деятельность	Включает нижестоящий уровень. Умение самостоятельно принимать решение, решать	отлично	зачтено	86-100

		проблему/задачу теоретического и прикладного характера на основе изученных методов, приемов, технологий			
Базовый	Применение знаний и умений в более широких контекстах учебной и профессиональной деятельности, нежели по образцу с большей степени самостоятельности и инициативы	<i>Включает нижестоящий уровень.</i> Способность собирать, систематизировать, анализировать и грамотно использовать информацию из самостоятельно найденных теоретических источников и иллюстрировать ими теоретические положения или обосновывать практику применения	хорошо		71-85
Удовлетворительный (достаточный)	Репродуктивная деятельность	Изложение в пределах задач курса теоретически и практически контролируемого материала	удовлетворительно		55-70
Недостаточный	Отсутствие признаков удовлетворительного уровня		неудовлетворительно	не зачтено	Менее 55

9. Перечень основной и дополнительной учебной литературы, необходимой для освоения дисциплины.

Основная литература

1. Введение в математическое моделирование : учебное пособие / В. Н. Ашихмин, М. Б. Гитман, И. Э. Келлер [и др.] ; под. ред. П. В. Трусова. - Москва : Логос, 2020. - 440 с. - ISBN 978-5-98704-637-1. - Текст : электронный. - URL: <https://znanium.com/catalog/product/1211604> (дата обращения: 17.02.2023). – Режим до-ступа: по подписке.

Дополнительная литература

1. Безруков, А. И. Математическое и имитационное моделирование : учебное пособие / А. И. Безруков, О. Н. Алексеенцева. — Москва : ИНФРА-М, 2019. — 227 с. — (Выс-шее образование: Бакалавриат). - ISBN 978-5-16-012709-5. - Текст : электронный. - URL: <https://znanium.com/catalog/product/1005911> (дата обращения: 17.02.2023). – Ре-жим доступа: по подписке.

10. Перечень ресурсов информационно-телекоммуникационной сети «Интернет», необходимых для освоения дисциплины (модуля).

- НЭБ Национальная электронная библиотека, диссертации и прочие издания

- ЭБС Консультант студента
- ПРОСПЕКТ ЭБС
- ЭБС ZNANIUM.COM
- ЭБС IBOOKS.RU
- Электронно-библиотечная система (ЭБС) Кантитана (<https://elib.kantiana.ru/>)

11. Перечень информационных технологий, используемых при осуществлении образовательного процесса по дисциплине.

Программное обеспечение обучения включает в себя:

- система электронного образовательного контента БФУ им. И. Канта – www.lms-3.kantiana.ru, обеспечивающую разработку и комплексное использование электронных образовательных ресурсов;
- серверное программное обеспечение, необходимое для функционирования сервера и связи с системой электронного обучения через Интернет;
- корпоративная платформа Webinar.ru;
- установленное на рабочих местах обучающихся ПО: Microsoft Windows 7, Microsoft Office Standart 2010, антивирусное программное обеспечение Kaspersky Endpoint Security.
- Matlab;
- MathCad;
- Maple.

12. Описание материально-технической базы, необходимой для осуществления образовательного процесса по дисциплине.

Для проведения занятий лекционного типа, практических и семинарских занятий используются специальные помещения (учебные аудитории), оборудованные техническими средствами обучения – мультимедийной проекционной техникой. Для проведения занятий лекционного типа используются наборы демонстрационного оборудования.

Для проведения лабораторных работ, (практических занятий – при необходимости) используются специальные помещения (учебные аудитории), оснащенные специализированным лабораторным оборудованием: персональными компьютерами с возможностью выхода в интернет и с установленным программным обеспечением, заявленным в п.11.

Для проведения групповых и индивидуальных консультаций, текущего контроля и промежуточной аттестации используются специальные помещения (учебные аудитории), оборудованные специализированной мебелью (для обучающихся), меловой / маркерной доской.

Для организации самостоятельной работы обучающимся предоставляются помещения, оснащенные компьютерной техникой с возможностью подключения к сети «Интернет» и обеспечением доступа в электронную информационно-образовательную среду университета.

Для обучения инвалидов и лиц с ограниченными возможностями здоровья университетом могут быть представлены специализированные средства обучения, в том числе технические средства коллективного и индивидуального пользования.

4.2. Программа дисциплины «Моделирование и обработка космического эксперимента».

1. Наименование дисциплины: «Моделирование и обработка космического эксперимента».

Целью изучения дисциплины «Моделирование и обработка космического эксперимента» является приобретение студентами с инвалидностью и ограниченными возможностями здоровья теоретических знаний о технологии моделирования и обработки экспериментальных данных со спутников и формирование практических навыков применения методик моделирования и обработки с использованием современного программного обеспечения.

Необходимость изучения дисциплины заключается в подготовке студентов для научной и практической деятельности в области применения информационных технологий для моделирования физических явлений и научной деятельности.

Основные задачи изучения дисциплины:

- изучение основных приемов моделирования околоземной плазмы и процессов взаимодействия КА со средой;
- рассмотрение методик обработки данных космических экспериментов;
- использование групповых тренингов для обучения деятельности научных групп на практике.

2. Перечень планируемых результатов обучения по дисциплине, соотнесенных с планируемыми результатами освоения образовательной программы

Код компетенции	Результаты освоения образовательной программы (ИДК)	Результаты обучения по дисциплине
ПК-3 Способность решать актуальные и значимые задачи прикладной математики и информатики	<p>ПК-3.1. Ориентируется в актуальных задачах и тенденциях развития в области прикладной математики и информатики.</p> <p>ПК-3.2. Выполняет оценку входных данных и уровня сложности при решении задач в области прикладной математики и информатики</p> <p>ПК-3.3. Решает актуальные и значимые задачи прикладной математики и информатики аналитического характера.</p>	<p>Знать основные принципы обработки экспериментальной научной информации</p> <p>Уметь применять методы анализа данных и численные методы для моделирования космического эксперимента</p> <p>Владеть современными программными средствами и алгоритмами для обработки данных космического эксперимента</p>

3. Место дисциплины в структуре образовательной программы

Курс «Моделирование и обработка космического эксперимента» представляет собой дисциплину Части, формируемой участниками образовательных отношений блока дисциплин подготовки обучающихся.

4. Виды учебной работы по дисциплине.

Виды учебной работы по дисциплине зафиксированы учебным планом основной профессиональной образовательной программы по указанному направлению и профилю, выражаются в академических часах. Часы контактной работы и самостоятельной работы студента и часы, отводимые на процедуры контроля, могут различаться в учебных планах ОПОП по формам обучения. Объем контактной работы включает часы контактной аудиторной работы (лекции/практические занятия/ лабораторные работы), контактной внеаудиторной работы (контроль самостоятельной работы), часы контактной работы в период аттестации. Контактная работа, в том числе может проводиться посредством электронной информационно-образовательной среды университета с использованием ресурсов сети Интернет и дистанционных технологий

5. Содержание дисциплины, структурированное по темам (разделам)

Исходя из рамок, установленных учебным планом по трудоемкости и видам учебной работы по дисциплине, преподаватель самостоятельно выбирает тематику занятий по формам и количеству часов проведения контактной работы: лекции и иные учебные занятия, предусматривающие преимущественную передачу учебной информации преподавателем и (или) занятия семинарского типа (семинары, практические занятия, практикумы, лабораторные работы, коллоквиумы и иные аналогичные занятия), и (или) групповые консультации, и (или) индивидуальную работу обучающихся с преподавателем, в том числе индивидуальные консультации (по курсовым работам/проектам – при наличии курсовой работы/проекта по данной дисциплине в учебном плане). Рекомендуемая тематика занятий максимально полно реализуется в контактной работе со студентами очной формы обучения. В случае реализации образовательной программы в заочной / очно-заочной форме трудоемкость дисциплины сохраняется, однако объем учебного материала в значительной части осваивается студентами в форме самостоятельной работы. При этом требования к ожидаемым образовательным результатам студентов по данной дисциплине не зависят от формы реализации образовательной программы.

№	Наименование раздела	Содержание раздела
1	Теоретические и экспериментальные исследования инъекции ионосферных ионов в магнитосферу	Структура Земной ионосферы и магнитосферы. Полярные области. Магнитосферная конвекция. Солнечный ветер. Полярный ветер. Гидродинамическое и кинетическое описание полярного ветра. Стационарная модель Бэнкса и Холзера. Нестационарные модель Наземные наблюдения. Спутниковые

		эксперименты. Спутники Ореол. Проект Аркад – 3. Дайнэмикс эксплорер 1 и 2. Полар. Акэбоно. Измерения потоков со спутников. Проблеммы масс-спектрологии.
2	Теория масс - спектрометрических измерений тепловой плазмы на космических аппаратах	Функция распределения Максвелла. Учет заряда спутника. Определение макропараметров тепловой плазмы. Алгоритмы обработки экспериментальных данных. Масс- спектрометры с задерживающим потенциалом. Масс спектрометры с измерениями в диапазоне энергий. Энерго-угловые зависимости ионных потоков. Моделирование зависимостей потоков. Выбор угла прихода ионов. Определение вектора скорости ионов. Влияние параметров ориентации космических аппаратов. Совместное влияние анизотропии и положительного заряда спутника. Корректировка направлений прихода ионов.
3	Моделирование пространственного распределения электрического поля вокруг космических аппаратов	Решение задачи Дирихле для уравнения Лапласа. Определение внутренней границы. Многосеточные методы. Явные схемы решения и параллельные алгоритмы. Пример моделирования электрического поля вокруг спутника Авроральный зонд. Спутник в плотной плазме. Гидродинамический подход к моделированию электрического поля в плазме. Радиус Дебая. Метод крупных частиц. Метод молекулярной динамики.
4	Моделирование нестационарных	Уравнения модели Нейтральная

	процессов в тепловой плазме полярной магнитосферы	атмосфера, геометрия модели. Химические реакции. Численные схемы решения уравнений. Моделирование процессов в полярных областях – концептуальный подход. Дневной полярный касп. Поляризационный джет. Магнитосферная конвекция. Влияние нагрева электронов и ионов на продольные движения тепловой плазмы
5	Экспериментальные измерения ионов H^+ и O^+ в полярной ионосфере и магнитосфере	Спутник Ореол – 3. Орбитальные характеристики. Система управления научными приборами. Телеметрия. Режимы работы приборов. Измерения ионов. Проблемы измерений и обработки. Примеры обработки данных. Спутник Авроральный зонд (Интербол – 2). Прибор Гиперолоид. Орбитальные параметры. Системы снижения потенциала спутника. 3-мерные измерения функции распределения. Методика обработки данных

6. Рекомендуемая тематика учебных занятий в форме контактной работы

Рекомендуемая тематика учебных занятий *лекционного* типа (предусматривающих преимущественную передачу учебной информации преподавателями):

№	Наименование раздела	Темы лекций
1	Теоретические и экспериментальные исследования инжекции ионосферных ионов в магнитосферу	Лекция 1 Стационарные и нестационарные модели полярного ветра . Экспериментальные исследования восходящих потоков ионосферных ионов
2	Теория масс - спектрометрических измерений тепловой плазмы на космических аппаратах	Лекция 2 Моделирование спутниковых измерений функций распределения и макропараметров тепловой плазмы Моделирование измерений энерго - угловыми масс – спектрометрами Лекция 3. Влияние температурной

		анизотропии и потенциала спутника
3	Моделирование пространственного распределения электрического поля вокруг космических аппаратов	Лекция 4. Моделирование распределения электрического поля вблизи космических аппаратов для сильно разреженной плазмы Модель ленгмюровского слоя вблизи космического аппарата простой формы
4	Моделирование нестационарных процессов в тепловой плазме полярной магнитосферы	Лекция 5. Нестационарная гидродинамическая модель тепловой плазмы TUBE7 Моделирование нестационарных процессов в тепловой плазме полярной магнитосферы
5	Экспериментальные измерения ионов H^+ и O^+ в полярной ионосфере и магнитосфере	Лекция 6. Измерения тепловых ионов O^+ на высотах до 2 000 км со спутника Ореол-3 Наблюдение полярного ветра на ночной стороне полярной шапки на высотах 2-3 R_E по измерениям спутника Интербол-2

Практические занятия не предусмотрены.

Перечень тем *лабораторных работ*

1. Моделирование функции распределения и макропараметров тепловой плазмы для масс – спектрометров
2. Моделирование распределения электрического поля вблизи космических аппаратов для сильно разреженной плазмы. Многосеточные алгоритмы.
3. Модель ленгмюровского слоя вблизи космического аппарата простой формы. Гидродинамический подход. Метод молекулярной динамики.
4. Моделирование нестационарных процессов в тепловой плазме полярной магнитосферы. Электронный нагрев Ионный нагрев Магнитосферная конвекция.
5. Обработка измерений тепловых ионов O^+ со спутников Ореол-3 и Интербол-2. Получение макропараметров

Требования к самостоятельной работе студентов

1. Работа с лекционным материалом, предусматривающая проработку конспекта лекций и учебной литературы, по всем темам из п. 6 настоящей рабочей программы.
2. Выполнение лабораторных работ, предусматривающих решение задач, по соответствующим темам из п. 6 настоящей рабочей программы.

Руководствуясь положениями статьи 47 и статьи 48 Федерального закона от 29 декабря 2012 г. N 273-ФЗ «Об образовании в Российской Федерации» научно-педагогические работники и иные лица, привлекаемые университетом к реализации данной образовательной программы, пользуются предоставленными академическими правами и свободами в части свободы преподавания, свободы от вмешательства в профессиональную деятельность; свободы выбора и использования педагогически обоснованных форм, средств, методов обучения и воспитания; права на творческую инициативу, разработку и применение авторских программ и методов обучения и воспитания в пределах реализуемой образовательной программы и отдельной дисциплины.

Исходя из рамок, установленных учебным планом по трудоемкости и видам учебной работы по дисциплине, преподаватель самостоятельно выбирает тематику

занятий по формам и количеству часов проведения контактной работы: лекции и иные учебные занятия, предусматривающие преимущественную передачу учебной информации преподавателем и (или) занятия семинарского типа (семинары, практические занятия, практикумы, лабораторные работы, коллоквиумы и иные аналогичные занятия), и (или) групповые консультации, и (или) индивидуальную работу обучающихся с преподавателем, в том числе индивидуальные консультации (по курсовым работам/проектам – при наличии курсовой работы/проекта по данной дисциплине в учебном плане).

Рекомендуемая тематика занятий максимально полно реализуется в контактной работе со студентами очной формы обучения. В случае реализации образовательной программы в заочной / очно-заочной форме трудоемкость дисциплины сохраняется, однако объем учебного материала в значительной части осваивается студентами в форме самостоятельной работы. При этом требования к ожидаемым образовательным результатам студентов по данной дисциплине не зависят от формы реализации образовательной программы.

7. Особенности преподавания учебной дисциплины (модуля) для обучающихся с инвалидностью и ограниченными возможностями здоровья. Методические рекомендации по видам занятий

Студенты с нарушениями опорно-двигательного аппарата (маломобильные студенты, студенты, имеющие трудности передвижения и патологию верхних конечностей)

7.1. Специальные условия, обеспечиваемые в процессе преподавания дисциплины – возможность использовать специальное программное обеспечение и специальное оборудование и позволяющее компенсировать двигательное нарушение (коляски, ходунки, трости и др.);

– предоставление возможности предкурсового ознакомления с содержанием учебной дисциплины и материалом по курсу;

– применение дополнительных средств активизации процессов запоминания и повторения;

– опора на определенные и точные понятия;

– использование для иллюстрации конкретных примеров;

– применение вопросов для мониторинга понимания;

– разделение изучаемого материала на небольшие логические блоки;

– увеличение доли конкретного материала и соблюдение принципа от простого к сложному при объяснении материала;

– наличие четкой системы и алгоритма организации самостоятельных работ и проверки заданий с обязательной корректировкой и комментариями;

– увеличение доли методов социальной стимуляции (обращение внимания, апелляция к ограничениям по времени, контактные виды работ, групповые задания др.);

– обеспечение беспрепятственного доступа в помещения, а также пребывания них;

– наличие возможности использовать индивидуальные устройства и средства, позволяющие обеспечить реализацию эргономических принципов и комфортное пребывание на месте в течение всего периода учёбы (подставки, специальные подушки и др.).

7.2. Адаптационные и вспомогательные технологии, используемые в процессе преподавания дисциплины:

Технологии здоровьесбережения: обеспечиваются соблюдением ортопедического режима (использование ходунков, инвалидных колясок, трости), регулярной сменой положения тела в целях нормализации тонуса мышц спины, профилактикой утомляемости, соблюдение эргономического режима и обеспечением архитектурной доступности среды (окружающее пространство, расположение учебного инвентаря и

оборудования аудиторий обеспечивают возможность доступа в помещения и комфортного нахождения в нём).

ИКТ технологии: обеспечены возможностью применения ПК и специализированных индивидуальных компьютерных средств (специальные клавиатуры, мыши, компьютерная программа «виртуальная клавиатура» и др.).

Технологии дистанционного обучения: обеспечиваются системой электронного образовательного контента БФУ им. И. Канта – электронной информационно-образовательной средой (далее ЭИОС). ЭИОС предоставляет студентам с инвалидностью возможность выполнять различные операции:

- получать варианты заданий и отправлять выполненные;
- узнавать результаты выполненных работ и знакомиться с рецензией на них;
- получать различную справочную информацию, касающуюся учебного процесса и посылать сообщения преподавателю и любому из администраторов;
- отправлять материалы, относящиеся к дисциплинам текущего семестра, а также отчеты по практике и другие файлы;
- иметь дистанционный доступ к информационным ресурсам: учебным и учебно-методическим материалам, расписанию занятий и т.д.;
- задавать вопросы преподавателю по его учебной дисциплине, получать конкретную информацию по тем или иным учебным и/или организационным вопросам,
- проходить тестирование, выполняя задания на выбор правильных ответов, установление соответствия, заполнение пропусков, установление истинности или ложности, а также давать развернутые ответы на поставленные вопросы.

Для студентов, не имеющих возможности посещать очные занятия, осуществляется онлайн-консультирование. Консультации предполагают дополнительный разбор учебного материала и восполнение пробелов в знаниях студентов.

Технологии индивидуализации обучения: обеспечиваются возможностью применения индивидуальных устройств и средств, ПК, учетом темпов работы и утомляемости, предоставлением дополнительных консультаций.

7.3. Адаптация процедуры проведения промежуточной аттестации

В ходе проведения промежуточной аттестации предусмотрено:

- предъявление обучающимся печатных и (или) электронных материалов в формах, адаптированных к ограничениям их здоровья;
- возможность пользоваться индивидуальными устройствами и средствами, позволяющими адаптировать материалы, осуществлять прием и передачу информации с учетом их индивидуальных особенностей;
- увеличение продолжительности проведения аттестации;
- возможность присутствия ассистента и оказания им необходимой помощи (занять рабочее место, передвигаться, прочесть и оформить задание, общаться с преподавателем).

текущий контроль успеваемости и промежуточная аттестация проводятся с учетом их индивидуальных особенностей.

При проведении текущего контроля успеваемости и промежуточной аттестации обеспечивается соблюдение следующих требований:

- проведение текущего контроля успеваемости и промежуточной аттестации для лица с ОВЗ в одной аудитории совместно с обучающимися, не имеющими ограниченных возможностей здоровья, если это не создает трудностей для обучающихся при прохождении текущего контроля успеваемости и промежуточной аттестации;
- присутствие в аудитории ассистента (ассистентов), оказывающего лицам с ОВЗ необходимую техническую помощь с учетом их индивидуальных особенностей (занять рабочее место, передвигаться, прочесть и оформить задание, общаться с преподавателем (ями) / членами Комиссии);

- пользование лицам с ОВЗ необходимыми техническими средствами при прохождении текущего контроля успеваемости и промежуточной аттестации с учетом их индивидуальных особенностей;

- обеспечение возможности беспрепятственного доступа лицам с ОВЗ в аудитории, санитарные и другие помещения, а также их пребывания в указанных помещениях (наличие пандусов, поручней, расширенных дверных проемов, лифтов, при отсутствии лифтов аудитория должна располагаться на первом этаже, наличие специальных кресел и других приспособлений).

Все локальные нормативные акты по вопросам проведения текущего контроля успеваемости и промежуточной аттестации доводятся до сведения лиц с ОВЗ в доступной для них форме.

В зависимости от индивидуальных особенностей лиц с ОВЗ обеспечивается выполнение следующих требований при проведении текущего контроля успеваемости и промежуточной аттестации:

а) для лиц с нарушениями опорно-двигательного аппарата (тяжелыми нарушениями двигательных функций верхних конечностей или отсутствием верхних конечностей):

- письменные задания выполняются обучающимися на компьютере со специализированным программным обеспечением или надиктовываются ассистенту;

- по их желанию испытания текущего контроля успеваемости и промежуточной аттестации проводятся в устной форме

При проведении промежуточной аттестации обеспечивается соблюдение следующих дополнительных требований в зависимости от физических нарушений (или индивидуальных особенностей) обучающихся с ограниченными возможностями здоровья и инвалидов:

для лиц с нарушениями опорно-двигательного аппарата (тяжелыми нарушениями двигательных функций верхних конечностей или отсутствием верхних конечностей):

- письменные задания надиктовываются ассистенту;

- по желанию обучающихся промежуточная аттестация может проводиться в устной форме (устное собеседование по вопросам курса, ответы на вопросы в форме предварительно подготовленной аудиозаписи).

- увеличено время на подготовку

Лекционные занятия.

В ходе лекционных занятий обучающимся с инвалидностью и ограниченными возможностями здоровья рекомендуется выполнять следующие действия. Вести конспектирование учебного материала. Обращать внимание на категории, формулировки, раскрывающие содержание тех или иных явлений и процессов, научные выводы и практические рекомендации по их применению. Задавать преподавателю уточняющие вопросы с целью выяснения теоретических положений, разрешения спорных ситуаций.

Желательно оставить в рабочих конспектах поля, на которых во внеаудиторное время можно сделать пометки из рекомендованной литературы, дополняющие материал прослушанной лекции, а также подчеркивающие особую важность тех или иных теоретических положений.

Практические и семинарские занятия.

На практических и семинарских занятиях в зависимости от темы занятия выполняется поиск информации по решению проблем, практические упражнения, контрольные работы, выработка индивидуальных или групповых решений, итоговое обсуждение с обменом знаниями, участие в круглых столах, разбор конкретных ситуаций, командная работа, представление портфолио и т.п.

Самостоятельная работа.

Самостоятельная работа осуществляется в виде изучения литературы, эмпирических данных по публикациям и конкретным ситуациям из практики, подготовке

индивидуальных работ, работа с лекционным материалом, самостоятельное изучение отдельных тем дисциплины; поиск и обзор литературы и электронных источников; чтение и изучение учебника и учебных пособий.

8. Фонд оценочных средств

8.1. Перечень компетенций с указанием этапов их формирования в процессе освоения образовательной программы в рамках учебной дисциплины

Основными этапами формирования указанных компетенций при изучении обучающимися дисциплины являются последовательное изучение содержательно связанных между собой тем учебных занятий. Изучение каждой темы предполагает овладение обучающимися необходимыми компетенциями. Результат аттестации обучающихся на различных этапах формирования компетенций показывает уровень освоения компетенций.

Контролируемые разделы (темы) дисциплины	Индекс контролируемой компетенции (или её части)	Оценочные средства по этапам формирования компетенций
		текущий контроль по дисциплине
Теоретические и экспериментальные исследования инжекции ионосферных ионов в магнитосферу	ПК 3.1 ПК 3.2 ПК 3.3	Выполнение лабораторных работ
Теория масс - спектрометрических измерений тепловой плазмы на космических аппаратах	ПК 3.1 ПК 3.2 ПК 3.3	Выполнение лабораторных работ
Моделирование пространственного распределения электрического поля вокруг космических аппаратов	ПК 3.1 ПК 3.2 ПК 3.3	Выполнение лабораторных работ
Моделирование нестационарных процессов в тепловой плазме полярной магнитосферы	ПК 3.1 ПК 3.2 ПК 3.3	Выполнение лабораторных работ
Экспериментальные измерения ионов H^+ и O^+ в полярной ионосфере и магнитосфере	ПК 3.1 ПК 3.2 ПК 3.3	Выполнение лабораторных работ

8.2. Типовые контрольные задания или иные материалы, необходимые для оценки знаний, умений и навыков и (или) опыта деятельности в процессе текущего контроля

1. Моделирование функции распределения и макропараметров тепловой плазмы для масс – спектрометров
2. Моделирование распределения электрического поля вблизи космических аппаратов для сильно разреженной плазмы. Многосеточные алгоритмы.

3. Модель ленгмюровского слоя вблизи космического аппарата простой формы. Гидродинамический подход. Метод молекулярной динамики.
4. Моделирование нестационарных процессов в тепловой плазме полярной магнитосферы. Электронный нагрев Ионный нагрев Магнитосферная конвекция.
5. Обработка измерений тепловых ионов O^+ со спутников Ореол-3 и Интербол-2. Получение макропараметров

Лабораторная работа 1. Моделирование функции распределения и макропараметров тепловой плазмы для масс – спектрометров

Цель: Построение модели масс-спектрометрических измерений для спектрометров с задерживающим потенциалом и дифференциальным энергетическим разрешением.

Задания:

1. Изучить функцию распределения Максвелла для тепловой плазмы
2. Построить модель масс-спектрометра
3. Определить граничные условия интегрирования
4. Получить энерго - масс - угловые зависимости ионных потоков

Лабораторная работа 2 Моделирование распределения электрического поля вблизи космических аппаратов для сильно разреженной плазмы. Многосеточные алгоритмы.

Цель Научиться строить модель распределения электрического поля вокруг тела сложной формы

Задания:

1. построить ряд сеток с пересчетом граничных условий
2. проанализировать различные численные алгоритмы

Лабораторная работа 3. Модель ленгмюровского слоя вблизи космического аппарата простой формы. Гидродинамический подход. Метод молекулярной динамики.

Цель: Построить модель Ленгмюровского слоя

Задания:

1. Построить модель, основанную на решении уравнения Пуассона
2. Рассмотреть ММД
3. Применить простейший случай ММД

Лабораторная работа 4. Моделирование нестационарных процессов в тепловой плазме полярной магнитосферы. Электронный нагрев Ионный нагрев Магнитосферная конвекция.

Цель: Разработать простую гидродинамическую модель тепловой плазмы

Задания:

1. Записать систему уравнений непрерывности и движения в диффузионном приближении
2. Разработать численную схему решения.
3. Получить высотное распределение концентраций и скоростей

Лабораторная работа 5. Обработка измерений тепловых ионов O⁺ со спутников Ореол-3 и Интербол-2. Получение макропараметров

Цель: Ознакомиться с принципами обработки информации с КА

Задания:

1. Декодировать данные с телеметрической информацией
2. Разработать алгоритм анализа измерений и нахождения макропараметров

8.3. Перечень вопросов и заданий для промежуточной аттестации по дисциплине

1. Магнитосферная конвекция.
2. Солнечный ветер.
3. Полярный ветер.
4. Гидродинамическое и кинетическое описание полярного ветра.
5. Стационарная модель Бэнкса и Холзера.
6. Нестационарные модель
7. Наземные наблюдения.
8. Спутниковые эксперименты.
9. Спутники Ореол.
10. Проект Аркад – 3.
11. Дайнэмикс эксплорер 1 и 2.
12. Полар. Акэбоно.
13. Измерения потоков со спутников.
14. Проблеммы масс-спектропии.
15. Функция распределения Максвелла.
16. Учет заряда спутника.
17. Определение макропараметров тепловой плазмы.

18. Алгоритмы обработки экспериментальных данных.
19. Масс- спектрометры с задерживающим потенциалом.
20. Масс спектрометры с измерениями в диапазоне энергий.
21. Энерго-угловые зависимости ионных потоков.
22. Моделирование зависимостей потоков.
23. Выбор угла прихода ионов.
24. Определение вектора скорости ионов.
25. Влияние параметров ориентации космических аппаратов.
26. Совместное влияние анизотропии и положительного заряда спутника.
Корректировка направлений прихода ионов.
27. Решение задачи Дирихле для уравнения Лапласа.
28. Определение внутренней границы.
29. Многосеточные методы.
30. Явные схемы решения и параллельные алгоритмы.
31. Пример моделирования электрического поля вокруг спутника Авроральный зонд.
32. Спутник в плотной плазме.
33. Гидродинамический подход к моделированию электрического поля в плазме.
34. Радиус Дебая.
35. Метод крупных частиц.
36. Метод молекулярной динамики.
37. Уравнения модели ТУБЕ 7
38. Нейтральная атмосфера, геометрия модели.
39. Химические реакции.
40. Численные схемы решения уравнений.
41. Моделирование процессов в полярных областях – концептуальный подход.
42. Дневной полярный касп.
43. Поляризационный джет.
44. Магнитосферная конвекция.
45. Влияние нагрева электронов и ионов на продольные движения тепловой плазмы.
46. Орбитальные характеристики.
47. Система управления научными приборами.
48. Телеметрия.
49. Режимы работы приборов.
50. Измерения ионов.
51. Проблемы измерений и обработки.
52. Примеры обработки данных.

53. Спутник Авроральный зонд (Интербол – 2).

54. Прибор Гиперболоид.

55. Системы снижения потенциала спутника.

56. 3-мерные измерения функции распределения.

8.4. Планируемые уровни сформированности компетенций обучающихся и критерии оценивания

Уровни	Содержательное описание уровня	Основные признаки выделения уровня (этапы формирования компетенции, критерии оценки сформированности)	Пятибалльная шкала (академическая) оценка	Двухбалльная шкала, зачет	БРС, % освоения (рейтинговая оценка)
Повышенный	Творческая деятельность	<i>Включает нижестоящий уровень.</i> Умение самостоятельно принимать решение, решать проблему/задачу теоретического и прикладного характера на основе изученных методов, приемов, технологий	отлично	зачтено	86-100
Базовый	Применение знаний и умений в более широких контекстах учебной и профессиональной деятельности, нежели по образцу с большей степени самостоятельности и инициативы	<i>Включает нижестоящий уровень.</i> Способность собирать, систематизировать, анализировать и грамотно использовать информацию из самостоятельно найденных теоретических источников и иллюстрировать ими теоретические положения или обосновывать практику применения	хорошо		71-85
Удовлетворительный (достаточный)	Репродуктивная деятельность	Изложение в пределах задач курса теоретически и практически контролируемого материала	удовлетворительно		55-70
Недостаточный	Отсутствие признаков удовлетворительного уровня		неудовлетворительно	не зачтено	Менее 55

9. Перечень основной и дополнительной учебной литературы, необходимой для освоения дисциплины.

Основная литература

1. Обработка экспериментальных данных на ЭВМ : учебник / О.С. Логунова, П.Ю. Романов, Е.А. Ильина [и др.]. — Москва : ИНФРА-М, 2018. — 326 с. — (Высшее образование: Бакалавриат). — www.dx.doi.org/10.12737/textbook_5aafbb5a99fb14.44742313. - ISBN 978-5-16-013461-1. - Текст : электронный. - URL: <https://znanium.com/catalog/product/937239> (дата обращения: 03.04.2023). – Режим доступа: по подписке.

Дополнительная литература

1. Методология научных исследований в авиа- и ракетостроении: учебное пособие / В. И. Круглов, В. И. Ершов, А. С. Чумадин, В. В. Курицына. — Москва: Логос, 2020. — 432 с. - (Новая университетская библиотека). - ISBN 978-5-98704-571-8. - Текст: электронный. - URL: <https://znanium.com/catalog/product/1214517> (дата обращения: 13.01.2023). – Режим доступа: по подписке.

Литература для самостоятельной работы:

2. Афанасьева, Н. Ю. Вычислительные и экспериментальные методы научного эксперимента: учеб. пособие для вузов/ Н. Ю. Афанасьева. - М.: КноРус, 2013. - 330 с. - Библиогр.: с. 321-325 - Предм. указ.: с. 326-330. - ISBN 978-5-406-02431-7:
3. Стюарт, И. Математика космоса. Как современная наука расшифровывает Вселенную/ Иэн Стюарт ; [пер. с англ. Н. Лисова ; науч. ред. А. Засов, ред. И. Лисов]. - Москва: Альпина нон-фикшн, 2018. - 540, [1] с. , [8] л. цв. ил.: рис.. - Вариант загл.: Как современная наука расшифровывает Вселенную. -Пер.изд.: Stewart, Ian Calculating the cosmos. - Библиогр.: с. 519-529. - Алф. указ.: с. 533-541. - ISBN 978-5-91671-814-0: 618.03, 618.03, p.
4. Цифровая обработка сигналов и MATLAB: учеб. пособие для вузов/ А. И. Солонина [и др.]. - Санкт-Петербург: БХВ-Петербург, 2014. - 512 с.: табл. + 1 эл. опт. диск (CD-ROM). - (Учебная литература для вузов). - Предм. указ.: с. 508-512. - ISBN 978-5-9775-0919-0:
5. Темам, Р. Математическое моделирование в механике сплошных сред./ Р. Темам, А. Миранвиль ; пер. 2-го англ. изд. И. О. Арушаняна под ред. Г. М. Кобелькова. - Москва: БИНОМ. Лаб. знаний, 2013. - 320 с. - (Математическое моделирование). - Библиогр.: с. 309-312. - Предм.указ.: с. 313-316. - ISBN 978-5-9963-1542-0:
6. Программирование, численные методы и математическое моделирование: учеб. пособие для вузов/ И. Г. Семакин [и др.]. - Москва: КноРус, 2017. - 298 с. - (Бакалавриат). - Библиогр. в конце кн.. - ISBN 978-5-406-00862-1: 759.00, p.
7. Савенкова, Н. П. Численные методы в математическом моделировании: учеб. пособие для вузов/ Н. П. Савенкова, О. Г. Проворова, А. Ю. Мокин; М-во образования и науки РФ, Моск. гос. ун-т им. М. В. Ломоносова, Фак. вычисл. математики. - 2-е изд., испр. и доп.. - Москва: АРГАМАК-МЕДИА; Москва: ИНФРА-М, 2017. - 175, [1] с.. - (Прикладная математика, информатика, информационные технологии). - Библиогр.: с.

175-176 (32 назв.). - ISBN 978-5-00024-019-9. - ISBN 978-5-16-009705-3: 410.40, 410.40, р.

10. Перечень ресурсов информационно-телекоммуникационной сети «Интернет», необходимых для освоения дисциплины (модуля).

- НЭБ Национальная электронная библиотека, диссертации и прочие издания
- ЭБС Консультант студента
- ПРОСПЕКТ ЭБС
- ЭБС ZNANIUM.COM
- ЭБС IBOOKS.RU
- Электронно-библиотечная система (ЭБС) Кантитана (<https://elib.kantiana.ru/>)

11. Перечень информационных технологий, используемых при осуществлении образовательного процесса по дисциплине.

Программное обеспечение обучения включает в себя:

- система электронного образовательного контента БФУ им. И. Канта – www.lms-3.kantiana.ru, обеспечивающую разработку и комплексное использование электронных образовательных ресурсов;
- серверное программное обеспечение, необходимое для функционирования сервера и связи с системой электронного обучения через Интернет;
- корпоративная платформа Webinar.ru;
- установленное на рабочих местах студентов ПО: Microsoft Windows 7, Microsoft Office Standart 2010, антивирусное программное обеспечение Kaspersky Endpoint Security.

12. Описание материально-технической базы, необходимой для осуществления образовательного процесса по дисциплине.

Для проведения занятий лекционного типа, практических и семинарских занятий используются специальные помещения (учебные аудитории), оборудованные техническими средствами обучения – мультимедийной проекционной техникой. Для проведения занятий лекционного типа используются наборы демонстрационного оборудования.

Для проведения лабораторных работ, (практических занятий – при необходимости) используются специальные помещения (учебные аудитории), оснащенные специализированным лабораторным оборудованием: персональными компьютерами с возможностью выхода в интернет и с установленным программным обеспечением, заявленным в п.11.

Для проведения групповых и индивидуальных консультаций, текущего контроля и промежуточной аттестации используются специальные помещения (учебные аудитории), оборудованные специализированной мебелью (для обучающихся), меловой / маркерной доской.

Для организации самостоятельной работы обучающимся предоставляются помещения, оснащенные компьютерной техникой с возможностью подключения к сети «Интернет» и обеспечением доступа в электронную информационно-образовательную среду университета.

Для обучения инвалидов и лиц с ограниченными возможностями здоровья университетом могут быть представлены специализированные средства обучения, в том числе технические средства коллективного и индивидуального пользования.

5. Программа практики

Не предусмотрена

6. Программа итоговой аттестации

Определение результатов освоения модуля на основе вычисления оценки по каждому элементу модуля.

Оценка по модулю рассчитывается по формуле:

$$R_j^{\text{мод}} = \frac{k_1 R_1 + k_2 R_2 + k_3 R_3 + \dots + k_n R_n + k_{\text{пр}} R_{\text{пр}} + R_{\text{кур}}}{k_1 + k_2 + k_3 + \dots + k_{\text{пр}}}$$

Где:

$R_j^{\text{мод}}$ – оценка по модулю

$k_1, k_2, k_3, \dots, k_n$ – зачетные единицы дисциплин, входящих в модуль

$k_{\text{пр}}$ – зачетные единицы по практике

$R_1, R_2, R_3, \dots, R_n$ – оценки по дисциплинам модуля

$R_{\text{пр}}$ – оценка по практике

$R_{\text{кур}}$ – оценка по курсовой работе

В случае, если по дисциплине предусмотрен зачет без оценки, то за оценку по дисциплине принимается «5».

В случае, если по модулю применяется балльно-рейтинговая система, то

$R_1, R_2, R_3, \dots, R_n$ – рейтинговые баллы студента по дисциплинам модуля

$R_{\text{пр}}$ – рейтинговые баллы студента по практике

$R_{\text{кур}}$ – рейтинговые баллы студента по курсовой работе

**МИНИСТЕРСТВО НАУКИ И ВЫСШЕГО ОБРАЗОВАНИЯ
РОССИЙСКОЙ ФЕДЕРАЦИИ**
федеральное государственное автономное образовательное учреждение
высшего образования «Балтийский федеральный университет имени Иммануила
Канта»
Высшая школа компьютерных наук и прикладной математики

РАБОЧАЯ ПРОГРАММА МОДУЛЯ

«Модуль 6. Разработка программного обеспечения»

Шифр: 01.03.02

Направление подготовки: «Прикладная математика и информатика»

Профиль: Информатика и программирование

Квалификация (степень) выпускника: бакалавр

Калининград
2023

Лист согласования

Составители:

1. Савкин Дмитрий Александрович, доцент

Рабочая программа утверждена на заседании
Ученого совета ОНК «Институт высоких технологий»

Протокол № 11 от «03» ноября 2023 г.

Председатель Ученого совета ОНК
«Институт высоких технологий»

Профессор, д.ф.-м.н.

А.В. Юров

Руководитель ОПОП ВО

Е.П. Ставицкая

Содержание

1. Название образовательного модуля «Модуль 6. Разработка программного обеспечения»
2. Характеристика образовательного модуля
3. Методические указания для обучающихся по освоению модуля
4. Программы дисциплин образовательного модуля
 - 4.1. Программа дисциплины «Шаблоны разработки программного обеспечения»
 - 4.2. Программа дисциплины «Основы разработки компьютерных игр»
 - 4.3 Программа дисциплины «Разработка технической документации»
 - 4.4 Программа дисциплины «Архитектура игровых движков»
 - 4.5 Программа дисциплины «Геймдизайн и проектирование игр»
5. Программа практики
2. Программа итоговой аттестации по модулю

1. Название модуля: «Модуль 6. Разработка программного обеспечения»

2. Характеристика модуля

2.1. Образовательные цели и задачи

Модуль ставит своей целью создать условия для эффективного формирования и развития универсальных и профессиональных компетенций.

Для достижения поставленной цели необходимо решить следующие задачи:

1. Ознакомление студентов с комплексом современных технологий и концепций, достаточных для профессиональной разработки компьютерных игр.

2. Способствовать формированию у обучающихся практических навыков по проектированию и разработке программного обеспечения.

3. Формировать у обучающихся базовые знания о принципах разработки игровых приложений и его этапов, тенденций и особенностей развития игрового рынка в разные периоды времени, определение роли геймдизайнера в процессе разработки, а также приобретение практических навыков разработки игр, в том числе: понятие игрового движка, основы работы с игровыми движками, основы работы с игровыми ресурсами.

2.2. Образовательные результаты выпускника

Код компетенции	Результаты освоения образовательной программы (ИДК)	Результаты обучения по дисциплине
УК-3. Способен осуществлять социальное взаимодействие и реализовывать свою роль в команде	<p>УК.1.1. Выбирает источники информации и осуществляет поиск информации для решения поставленных задач</p> <p>УК. 1.2. Демонстрирует умение рассматривать различные точки зрения и выявлять степень доказательности на поставленную задачу</p> <p>УК.1.3. Определяет рациональные идеи для решения поставленных задач</p>	<p>Знать:</p> <ul style="list-style-type: none">• методы организации работы в коллективе разработчиков, распределение ролей и обязанностей;• задачи, обязанности и типы гейм-дизайнеров,• компоненты игр и обучающих приложений,• основные принципы и приемы гейм-дизайна,• принципы итеративного подхода в гейм-дизайне,• методы генерации и оценки идей <p>Уметь:</p> <ul style="list-style-type: none">• применять различные методы поиска идей и создания инноваций: мозговой штурм, мозговая атака,• метод фокальных объектов, метод маленьких человечков и др.;

		<ul style="list-style-type: none"> • организовывать свою работу и работу коллектива разработчиков на разных этапах жизненного цикла программного продукта; • создавать, анализировать и реализовывать игровые концепции и механики • проектировать элементы геймификации в бизнес-процессах <p>Владеть:</p> <ul style="list-style-type: none"> • терминологией гейм-девелопинга; • направлениями развития методов и программных средств коллективной разработки компьютерных игр; • проектирования и разработки моделей компьютерных игр.
<p>ПК-1. Способен разрабатывать требования и проектировать программное обеспечение</p>	<p>ПК-1.1. Проводит анализ и разработку требований к программному обеспечению.</p> <p>ПК-1.2. Проектирует структуру данных</p> <p>ПК-1.3. Проектирует программные интерфейсы</p>	<p>знать:</p> <ul style="list-style-type: none"> • основные современные технологии разработки программного обеспечения; структуру и принципы работы современных инструментальных средств, применяемых для автоматизации разработки ПО; • основные отличия игровых приложений от прочих; • различные подходы к классификации компьютерных игр; • основные жанры компьютерных игр и их принципиальные особенности; • иметь представление о проблемах и направлениях развития технологии программирования компьютерных игр; • методы проектирования и производства программного продукта, принципы

		<p>построения, структуры и приемы работы с инструментальными средствами, поддерживающими создание игрового приложения;</p> <ul style="list-style-type: none"> • тенденции отечественного и мирового рынков разработки программного обеспечения; • тенденции развития компьютерной игровой индустрии; • способы сбора и анализа требований, методы их документирования • основы разработки игровых приложений в среде Unity3D; основные шаблоны проектирования игровых приложений, особенности архитектуры игровых приложений; структуру и направления развития рынка игровых проектов, основы игрового маркетинга. • структуру и содержание концепт и дизайн-документов; <p>уметь:</p> <ul style="list-style-type: none"> • выбирать технологию разработки ПО и инструментальную среду, исходя из потребностей конкретного проекта по разработке ПО; • описывать игровую ситуацию; • видеть возможности применения технологии компьютерной игры при решении задач; • выполнять подбор среды разработки в соответствии с требованиями к игровому приложению • (реализуемым
--	--	--

		<p>возможностям, жанру, технически характеристикам и др.)</p> <ul style="list-style-type: none"> • реализовывать основные алгоритмы игрового приложения; • реализовывать отдельные этапы разработки компьютерной игры. • составлять документацию к различным программным продуктам; • разрабатывать 3D игры в среде Unity3D; определить задачи и цели проекта, уметь четко обозначать целевую аудиторию и приоритетные направления развития проекта • составлять концепт и дизайн-документы; <p><i>владеть практическими навыками:</i></p> <ul style="list-style-type: none"> • по применению современных технологий и инструментальных сред при разработке ПО. • навыками автоматизации проектирования, производства, испытаний, оценки качества продукта, • `навыками работы в отдельных средах визуального программирования; • методами проектирования и разработки программного продукта; • принципами построения, структуры и приемами работы с инструментальными средствами, • поддерживающими создание игрового приложения. • разработки различной документации как при разработке, так и при внедрении программного обеспечения
--	--	--

		<ul style="list-style-type: none"> • применения технологий доступа к данным с помощью Entity Framework и подобных. • анализа ключевых параметров игр.
--	--	---

3. Методические указания для обучающихся по освоению модуля

Освоение дисциплин модуля закладывает базу для будущей профессиональной деятельности в сфере ИТ. Оно должно начинаться с внимательного ознакомления с рабочими программами дисциплин, обязательными компонентами которых являются: перечень тем, подлежащих усвоению; задания; списки учебных пособий и рекомендуемой литературы; списки контрольных вопросов, заданий.

При изучении дисциплин модуля необходимо последовательно переходить от дисциплины к дисциплине, от темы к теме, следуя внутренней логике, заложенной в программе дисциплины модуля. Только так можно достичь полного понимания материала, хорошей ориентации в специальной литературе, формирования собственной точки зрения и умений практического характера. Для более глубокого и эффективного освоения дисциплин рекомендуется предварительная подготовка к занятиям.

4. Программы дисциплин модуля

4.1 Программа дисциплины «Шаблоны разработки программного обеспечения»

1. Наименование дисциплины: «Шаблоны разработки программного обеспечения»

Целью изучения дисциплины «Шаблоны разработки программного обеспечения» является ознакомление студентов с инвалидностью и ограниченными возможностями здоровья с технологиями разработки программного обеспечения, с особенностями их применения для разработки и внедрения программного обеспечения, а также с направлениями развития данных технологий.

2. Перечень планируемых результатов обучения по дисциплине, соотнесенных с планируемыми результатами освоения образовательной программы

Код компетенции	Результаты освоения образовательной программы (ИДК)	Результаты обучения по дисциплине
ПК-1 Способен разрабатывать требования и проектировать	ПК-1.1. Проводит анализ и разработку требований к программному обеспечению. ПК-1.2. Проектирует	В результате формирования данной компетенции обучающийся должен: - знать: основные современные

программное обеспечение	структуру данных ПК-1.3. Проектирует программные интерфейсы	технологии разработки программного обеспечения; структуру и принципы работы современных инструментальных средств, применяемых для автоматизации разработки ПО; -уметь: выбирать технологию разработки ПО и инструментальную среду, исходя из потребностей конкретного проекта по разработке ПО; -владеть практическими навыками: по применению современных технологий и инструментальных сред при разработке ПО.
-------------------------	---	--

3. Место дисциплины в структуре образовательной программы

«Шаблоны разработки программного обеспечения» представляет собой дисциплину Части, формируемой участниками образовательных отношений блока дисциплин подготовки обучающихся.

4. Виды учебной работы по дисциплине.

Виды учебной работы по дисциплине зафиксированы учебным планом основной профессиональной образовательной программы по указанному направлению и профилю, выражаются в академических часах. Часы контактной работы и самостоятельной работы обучающегося и часы, отводимые на процедуры контроля, могут различаться в учебных планах ОПОП по формам обучения. Объем контактной работы включает часы контактной аудиторной работы (лекции/практические занятия/ лабораторные работы), контактной внеаудиторной работы (контроль самостоятельной работы), часы контактной работы в период аттестации. Контактная работа, в том числе может проводиться посредством электронной информационно-образовательной среды университета с использованием ресурсов сети Интернет и дистанционных технологий

5. Содержание дисциплины, структурированное по темам (разделам)

Исходя из рамок, установленных учебным планом по трудоемкости и видам учебной работы по дисциплине, преподаватель самостоятельно выбирает тематику занятий по формам и количеству часов проведения контактной работы: лекции и иные учебные занятия, предусматривающие преимущественную передачу учебной информации преподавателем и (или) занятия семинарского типа (семинары, практические занятия, практикумы, лабораторные работы, коллоквиумы и иные аналогичные занятия), и (или) групповые консультации, и (или) индивидуальную работу обучающихся с преподавателем, в том числе индивидуальные консультации (по курсовым работам/проектам – при наличии курсовой работы/проекта по данной дисциплине в учебном плане). Рекомендуемая тематика занятий максимально полно реализуется в контактной работе с обучающимися очной формы обучения. В случае реализации образовательной программы в заочной / очно-заочной форме трудоемкость дисциплины сохраняется, однако объем учебного материала в значительной части осваивается обучающимися в форме самостоятельной работы. При этом требования к ожидаемым

образовательным результатам обучающихся по данной дисциплине не зависят от формы реализации образовательной программы.

№	Наименование раздела	Содержание раздела
1	Основные понятия и определения технологии программирования.	История и эволюция технологии программирования. Жизненный цикл программного обеспечения (ПО). Классификация технологий программирования.
2	Классические и стандартные технологические процессы	<p>Классические технологические процессы. Этапы: возникновение и исследование идеи, управление, анализ требований, проектирование, программирование, тестирование и отладка, ввод в действие, эксплуатация и сопровождение, завершение эксплуатации. Сильные и слабые стороны.</p> <p>Стандартные технологические процессы. Основные стадии. приобретение, поставка, разработка, эксплуатация, сопровождение. Вспомогательные стадии: документирование, управление конфигурацией, обеспечение качества, верификация, аттестация, совместная оценка, аудит, разрешение проблем. Организационные стадии: управление, создание инфраструктуры, усовершенствование, обучение.</p> <p>Сравнение стандартных технологических процессов с классическими.</p>
3	Технологии коллективной разработки	Общие проблемы управления коллективной работы. Авторская, коллективная разработка. Общинная модель разработки. Закон Кана. Вертикальное (параллельное) и горизонтальное (конвейерное) разделение труда.
4	Анализ требований к разрабатываемому ПО	Виды требований. Процесс сбора и анализа требований к ПО. Описание деятельности специалиста по сбору и анализу требований к ПО.
5	Структурный подход к проектированию ПО	Базовые принципы структурного подхода. Основные виды моделей. Основные концепции SADT. Основными компонентами диаграмм потоков данных. Моделирование данных: диаграммы «сущность – связь».
6	Проектирование ПО	Существующие подходы к проектированию ПО. Сущность структурного подхода. Метод функционального моделирования SADT. Моделирование потоков данных (процессов). Моделирование данных.
7	Тестирование и отладка ПО	Принципы и виды отладки ПО. Классификация ошибок ПО. Виды тестирования ПО. Принципы организации процесса тестирования ПО. Описание деятельности специалиста по тестированию.
8	Оценка качества ПО	Понятие качества ПО. Характеристики качества. Сертификация ПО. Международные стандарты серии ISO 9000 (ISO 9000 — ISO 9004). Модель зрелости (совершенствования) процессов создания программного обеспечения CMM. Процесс сертификации программ на базе информации об их

		использовании.
9	Документирование ПО	Документация, создаваемая и используемая в процессе разработки программных средств. Пользовательская документация ПО. Документация по сопровождению ПО.
10	Внедрение и сопровождение ПО	Планирование развертывания в вычислительной среде организации заказчика. Выполнение внедрения в работу организации заказчика. Типы сопровождения.
11	Промышленные технологии проектирования программного обеспечения	Технология DATARUN. Подход быстрой разработки приложений (RAD). Метод ORACLE. Метод RJM.
12	Гибкие технологии разработки программного обеспечения.	Манифест гибких методологий разработки программного обеспечения. Принципы гибкой разработки. Экстремальное программирование, SCRUM, Канбан.
13	Технология управления рисками. MSF	Определение риск в информационной сфере. Подходы к управлению рисками. Основные принципы управления рисками в проектной деятельности. Дисциплина управления рисками MSF.

6. Рекомендуемая тематика учебных занятий в форме контактной работы

Рекомендуемая тематика учебных занятий лекционного типа (предусматривающих преимущественную передачу учебной информации преподавателями):

№	Наименование раздела	Тема лекции
1	Основные понятия и определения технологии программирования.	Лекция 1. История и эволюция технологии программирования. Жизненный цикл программного обеспечения (ПО). Классификация технологий программирования.
2	Классические и стандартные технологические процессы	Лекция 2. Классические технологические процессы. Стандартные технологические процессы. Сравнение стандартных технологических процессов с классическими.
3	Технологии коллективной разработки	Лекция 3. Общие проблемы управления коллективной работы. Авторская, коллективная разработка. Общинная модель разработки. Закон Кана. Вертикальное (параллельное) и горизонтальное (конвейерное) разделение труда.
4	Анализ требований к разрабатываемому ПО	Лекция 4. Виды требований. Процесс сбора и анализа требований к ПО. Описание деятельности специалиста по сбору и анализу требований к ПО.
5	Структурный подход к проектированию ПО	Лекция 5. Базовые принципы структурного подхода. Основные виды моделей. Основные концепции SADT.
6	Проектирование ПО	Лекция 6. Моделирование потоков данных (процессов).

		Лекция 7. Моделирование данных.
7	Тестирование и отладка ПО	Лекция 8. Принципы и виды отладки ПО. Лекция 9. Виды тестирования ПО. Принципы организации процесса тестирования ПО.
8	Оценка качества ПО	Лекция 10. Понятие качества ПО. Характеристики качества. Сертификация ПО.
9	Документирование ПО	Лекция 11. Документация, создаваемая и используемая в процессе разработки программных средств.
10	Внедрение и сопровождение ПО	Лекция 12. Планирование развертывания в вычислительной среде организации заказчика. Выполнение внедрения в работу организации заказчика. Типы сопровождения.
11	Промышленные технологии проектирования программного обеспечения	Лекция 13. Технология DATARUN. Подход быстрой разработки приложений (RAD). Лекция 14. Метод ORACLE. Метод RJM.
12	Гибкие технологии разработки программного обеспечения.	Лекция 15. Манифест гибких методологий разработки программного обеспечения. Принципы гибкой разработки. Лекция 16. Экстремальное программирование. Лекция 17. SCRUM, Канбан.
13	Технология управления рисками. MSF	Лекция 18. Определение риск в информационной сфере. Подходы к управлению рисками. Основные принципы управления рисками в проектной деятельности. Дисциплина управления рисками MSF.

Рекомендуемая тематика практических занятий:

№ п/п	Наименование Темы	Содержание темы
1	Технологии коллективной разработки	Организация работы коллектива программистов. Распределение ролей в команде.
2	Анализ требований к разрабатываемому ПО	Методы определения требований. Интервьюирование. «Мозговой штурм» и отбор идей. Совместная разработка приложений (JAD – Joint Application Design). Раскадровка. Обыгрывание ролей. CRC-карточки (Class – Responsibility – Collaboration, класс – обязанность – взаимодействие). Быстрое прототипирование. Формализация требований. Техническое задание (ГОСТ 34.602–89).
3	Структурный подход к проектированию ПО	Построение функциональных моделей бизнес-процессов на предприятии (организации). Построение диаграмм потоков данных. Построение диаграмм «сущность-связь».
4	Проектирование ПО	Планирование архитектуры (архитектурно-экономический цикл, программный процесс и архитектурно-экономический цикл и др.). Проектирование архитектуры. Документирование программной архитектуры. Методы анализа архитектуры.
5	Тестирование и отладка ПО	Критерии выбора тестов. Автоматизация тестирования. Планирование тестирования. Программные продукты,

		применяемые при тестировании.
6	Оценка качества ПО	Выбор характеристик качества в проектах программных средств.
7	Документирование ПО	Управление документированием программного обеспечения. Требования к содержанию документов на автоматизированные системы. Принципы разработки руководства программиста. Разработка руководства пользователя.
8	Внедрение и сопровождение ПО	Разработка плана внедрения программного продукта в деятельность организации. Реинжиниринг программного продукта
9	Промышленные технологии проектирования программного обеспечения	Организация разработки программного обеспечения согласно требованиям экстремального программирования.
10	Гибкие технологии разработки программного обеспечения.	Организация разработки программного обеспечения согласно требованиям технологии SCRUM и XP.
11	Технология управления рисками. MSF	Организация разработки программного обеспечения согласно требованиям технологии Microsoft Solutions Framework

На практических занятиях решаются задачи по теме занятия.

Требования к самостоятельной работе обучающихся

1. Работа с лекционным материалом, предусматривающая проработку конспекта лекций и учебной литературы, по всем темам из п. 6 настоящей рабочей программы.
2. Выполнение домашнего задания, предусматривающего решение задач, выполнение упражнений, выдаваемых на практических занятиях, по всем темам из п. 6 настоящей рабочей программы.

Руководствуясь положениями статьи 47 и статьи 48 Федерального закона от 29 декабря 2012 г. N 273-ФЗ «Об образовании в Российской Федерации» научно-педагогические работники и иные лица, привлекаемые университетом к реализации данной образовательной программы, пользуются предоставленными академическими правами и свободами в части свободы преподавания, свободы от вмешательства в профессиональную деятельность; свободы выбора и использования педагогически обоснованных форм, средств, методов обучения и воспитания; права на творческую инициативу, разработку и применение авторских программ и методов обучения и воспитания в пределах реализуемой образовательной программы и отдельной дисциплины.

Исходя из рамок, установленных учебным планом по трудоемкости и видам учебной работы по дисциплине, преподаватель самостоятельно выбирает тематику занятий по формам и количеству часов проведения контактной работы: лекции и иные учебные занятия, предусматривающие преимущественную передачу учебной информации преподавателем и (или) занятия семинарского типа (семинары, практические занятия, практикумы, лабораторные работы, коллоквиумы и иные аналогичные занятия), и (или) групповые консультации, и (или) индивидуальную работу обучающихся с преподавателем, в том числе индивидуальные консультации (по курсовым работам/проектам – при наличии курсовой работы/проекта по данной дисциплине в учебном плане).

Рекомендуемая тематика занятий максимально полно реализуется в контактной работе с обучающимися очной формы обучения. В случае реализации образовательной программы в заочной / очно-заочной форме трудоемкость дисциплины сохраняется, однако объем учебного материала в значительной части осваивается обучающимися в форме самостоятельной работы. При этом требования к ожидаемым образовательным результатам обучающихся по данной дисциплине не зависят от формы реализации образовательной программы.

7. Особенности преподавания учебной дисциплины (модуля) для обучающихся с инвалидностью и ограниченными возможностями здоровья. Методические рекомендации по видам занятий

Студенты с нарушениями опорно-двигательного аппарата (маломобильные студенты, студенты, имеющие трудности передвижения и патологию верхних конечностей)

7.1. Специальные условия, обеспечиваемые в процессе преподавания дисциплины

– возможность использовать специальное программное обеспечение и специальное оборудование и позволяющее компенсировать двигательное нарушение (коляски, ходунки, трости и др.);

– предоставление возможности предкурсового ознакомления с содержанием учебной дисциплины и материалом по курсу;

– применение дополнительных средств активизации процессов запоминания и повторения;

– опора на определенные и точные понятия;

– использование для иллюстрации конкретных примеров;

– применение вопросов для мониторинга понимания;

– разделение изучаемого материала на небольшие логические блоки;

– увеличение доли конкретного материала и соблюдение принципа от простого к сложному при объяснении материала;

– наличие четкой системы и алгоритма организации самостоятельных работ и проверки заданий с обязательной корректировкой и комментариями;

– увеличение доли методов социальной стимуляции (обращение внимания, апелляция к ограничениям по времени, контактные виды работ, групповые задания др.);

– обеспечение беспрепятственного доступа в помещения, а также пребывания них;

– наличие возможности использовать индивидуальные устройства и средства, позволяющие обеспечить реализацию эргономических принципов и комфортное пребывание на месте в течение всего периода учёбы (подставки, специальные подушки и др.).

7.2. Адаптационные и вспомогательные технологии, используемые в процессе преподавания дисциплины:

Технологии здоровьесбережения: обеспечиваются соблюдением ортопедического режима (использование ходунков, инвалидных колясок, трости), регулярной сменой положения тела в целях нормализации тонуса мышц спины, профилактикой утомляемости, соблюдение эргономического режима и обеспечением архитектурной доступности среды (окружающее пространство, расположение учебного инвентаря и оборудования аудиторий обеспечивают возможность доступа в помещения и комфортного нахождения в нём).

ИКТ технологии: обеспечены возможностью применения ПК и специализированных индивидуальных компьютерных средств (специальные клавиатуры, мыши, компьютерная программа «виртуальная клавиатура» и др.).

Технологии дистанционного обучения: обеспечиваются системой электронного образовательного контента БФУ им. И. Канта – электронной информационно-

образовательной средой (далее ЭИОС). ЭИОС предоставляет студентам с инвалидностью возможность выполнять различные операции:

- получать варианты заданий и отправлять выполненные;
- узнавать результаты выполненных работ и знакомиться с рецензией на них;
- получать различную справочную информацию, касающуюся учебного процесса и посылать сообщения преподавателю и любому из администраторов;
- отправлять материалы, относящиеся к дисциплинам текущего семестра, а также отчеты по практике и другие файлы;
- иметь дистанционный доступ к информационным ресурсам: учебным и учебно-методическим материалам, расписанию занятий и т.д.;
- задавать вопросы преподавателю по его учебной дисциплине, получать конкретную информацию по тем или иным учебным и/или организационным вопросам,
- проходить тестирование, выполняя задания на выбор правильных ответов, установление соответствия, заполнение пропусков, установление истинности или ложности, а также давать развернутые ответы на поставленные вопросы.

Для студентов, не имеющих возможности посещать очные занятия, осуществляется онлайн–консультирование. Консультации предполагают дополнительный разбор учебного материала и восполнение пробелов в знаниях студентов.

Технологии индивидуализации обучения: обеспечиваются возможностью применения индивидуальных устройств и средств, ПК, учетом темпов работы и утомляемости, предоставлением дополнительных консультаций.

7.3. Адаптация процедуры проведения промежуточной аттестации

В ходе проведения промежуточной аттестации предусмотрено:

- предъявление обучающимся печатных и (или) электронных материалов в формах, адаптированных к ограничениям их здоровья;
- возможность пользоваться индивидуальными устройствами и средствами, позволяющими адаптировать материалы, осуществлять прием и передачу информации с учетом их индивидуальных особенностей;
- увеличение продолжительности проведения аттестации;
- возможность присутствия ассистента и оказания им необходимой помощи (занять рабочее место, передвигаться, прочесть и оформить задание, общаться с преподавателем).

текущий контроль успеваемости и промежуточная аттестация проводятся с учетом их индивидуальных особенностей.

При проведении текущего контроля успеваемости и промежуточной аттестации обеспечивается соблюдение следующих требований:

- проведение текущего контроля успеваемости и промежуточной аттестации для лица с ОВЗ в одной аудитории совместно с обучающимися, не имеющими ограниченных возможностей здоровья, если это не создает трудностей для обучающихся при прохождении текущего контроля успеваемости и промежуточной аттестации;
- присутствие в аудитории ассистента (ассистентов), оказывающего лицам с ОВЗ необходимую техническую помощь с учетом их индивидуальных особенностей (занять рабочее место, передвигаться, прочесть и оформить задание, общаться с преподавателем (ями) / членами Комиссии);
- пользование лицам с ОВЗ необходимыми техническими средствами при прохождении текущего контроля успеваемости и промежуточной аттестации с учетом их индивидуальных особенностей;
- обеспечение возможности беспрепятственного доступа лицам с ОВЗ в аудитории, санитарные и другие помещения, а также их пребывания в указанных помещениях (наличие пандусов, поручней, расширенных дверных проемов, лифтов, при отсутствии

лифтов аудитория должна располагаться на первом этаже, наличие специальных кресел и других приспособлений).

Все локальные нормативные акты по вопросам проведения текущего контроля успеваемости и промежуточной аттестации доводятся до сведения лиц с ОВЗ в доступной для них форме.

В зависимости от индивидуальных особенностей лиц с ОВЗ обеспечивается выполнение следующих требований при проведении текущего контроля успеваемости и промежуточной аттестации:

а) для лиц с нарушениями опорно-двигательного аппарата (тяжелыми нарушениями двигательных функций верхних конечностей или отсутствием верхних конечностей):

- письменные задания выполняются обучающимися на компьютере со специализированным программным обеспечением или надиктовываются ассистенту;

- по их желанию испытания текущего контроля успеваемости и промежуточной аттестации проводятся в устной форме

При проведении промежуточной аттестации обеспечивается соблюдение следующих дополнительных требований в зависимости от физических нарушений (или индивидуальных особенностей) обучающихся с ограниченными возможностями здоровья и инвалидов:

для лиц с нарушениями опорно-двигательного аппарата (тяжелыми нарушениями двигательных функций верхних конечностей или отсутствием верхних конечностей):

– письменные задания надиктовываются ассистенту;

– по желанию обучающихся промежуточная аттестация может проводиться в устной форме (устное собеседование по вопросам курса, ответы на вопросы в форме предварительно подготовленной аудиозаписи).

- увеличено время на подготовку

Лекционные занятия.

В ходе лекционных занятий обучающимся с инвалидностью и ограниченными возможностями здоровья рекомендуется выполнять следующие действия. Вести конспектирование учебного материала. Обращать внимание на категории, формулировки, раскрывающие содержание тех или иных явлений и процессов, научные выводы и практические рекомендации по их применению. Задавать преподавателю уточняющие вопросы с целью выяснения теоретических положений, разрешения спорных ситуаций.

Желательно оставить в рабочих конспектах поля, на которых во внеаудиторное время можно сделать пометки из рекомендованной литературы, дополняющие материал прослушанной лекции, а также подчеркивающие особую важность тех или иных теоретических положений.

Практические и семинарские занятия.

На практических и семинарских занятиях в зависимости от темы занятия выполняется поиск информации по решению проблем, практические упражнения, контрольные работы, выработка индивидуальных или групповых решений, итоговое обсуждение с обменом знаниями, участие в круглых столах, разбор конкретных ситуаций, командная работа, представление портфолио и т.п.

Самостоятельная работа.

Самостоятельная работа осуществляется в виде изучения литературы, эмпирических данных по публикациям и конкретным ситуациям из практики, подготовке индивидуальных работ, работа с лекционным материалом, самостоятельное изучение отдельных тем дисциплины; поиск и обзор литературы и электронных источников; чтение и изучение учебника и учебных пособий.

8. Фонд оценочных средств

8.1. Перечень компетенций с указанием этапов их формирования в процессе освоения образовательной программы в рамках учебной дисциплины

Основными этапами формирования указанных компетенций при изучении обучающимися дисциплины являются последовательное изучение содержательно связанных между собой тем учебных занятий. Изучение каждой темы предполагает овладение обучающимися необходимыми компетенциями. Результат аттестации обучающихся на различных этапах формирования компетенций показывает уровень освоения компетенций.

Контролируемые разделы (темы) дисциплины	Индекс контролируемой компетенции (или её части)	Оценочные средства по этапам формирования компетенций
		текущий контроль по дисциплине
Тема 1. Основные понятия и определения технологии программирования.	ПК-1	Тестирование
Тема 2. Классические и стандартные технологические процессы	ПК-1	Тестирование
Тема 3. Технологии коллективной разработки	ПК-1	Тестирование
Тема 4. Анализ требований к разрабатываемому ПО	ПК-1	Тестирование
Тема 5. Структурный подход к проектированию ПО	ПК-1	Тестирование
Тема 6. Проектирование ПО	ПК-1	Тестирование
Тема 7. Тестирование и отладка ПО	ПК-1	Тестирование
Тема 8. Оценка качества ПО	ПК-1	Тестирование
Тема 9. Документирование ПО	ПК-1	Тестирование
Тема 10. Внедрение и сопровождение ПО	ПК-1	Тестирование
Тема 11. Промышленные технологии проектирования программного обеспечения	ПК-1	Тестирование
Тема 12. Гибкие технологии разработки программного обеспечения.	ПК-1	Тестирование
Тема 13. Технология управления рисками. MSF	ПК-1	Тестирование

8.2. Типовые контрольные задания или иные материалы, необходимые для оценки знаний, умений и навыков и (или) опыта деятельности в процессе текущего контроля

Типовой тест к теме «Анализ требований к разрабатываемому ПО»

1. Управление требованиями – это:
 - а) документирование требований
 - б) последовательный подход к доведению требований до сведения разработчиков
 - в) систематический подход к обнаружению, организации, документированию и сопровождению изменяющихся требований к системе.

2. Свойства требований (отметить правильные):
- а) Требования не всегда очевидны
 - б) Число требований растет пропорционально количеству предполагаемых пользователей
 - в) Квалифицированный персонал всегда излагает требования в корректной форме
 - г) Число требований неуправляемо, если ими не управлять
 - д) Требования связаны друг с другом и другими артефактами
3. Прецедент – это:
- а) описание последовательности взаимодействий пользователя с системой, имеет наблюдаемый результат, ценный для конкретного пользователя
 - б) факт взаимодействия пользователя с системой
 - в) результат взаимодействия пользователя с системой
4. Укажите основные цели бизнес-моделирования
- а) Понять структуру и динамику деятельности организации
 - б) Гарантировать, что заказчики, конечные пользователи и разработчики имеют одинаковое понимание организации
 - в) Выяснить, каким образом организация может увеличить прибыль по основным видам деятельности
 - г) Сформулировать требования к системе
 - д) Получить гарантию того, что требования к системе не будут изменяться в процессе работы над проектом
5. Укажите верные формулировки для бизнес-моделирования
- а) Существует один и только один вариант правильной бизнес модели
 - б) Для бизнес-моделирования лучше всего подходит Rational ClearQuest
 - в) Из бизнес-модели можно получить требования к программному обеспечению
 - г) Бизнес-моделирование используется для понимания структуры и динамики организации
 - д) Бизнес-модель используется для построения архитектуры системы
6. Укажите основные операции, выполняемые пользователями ClearQuest
- а) Представление запроса изменения
 - б) Конфигурирование шаблонов для автоматизированного документирования
 - в) Работа с записями запросов изменения
 - г) Отслеживание записи запроса изменения
 - д) Сбор проектных метрик

Типовой итоговый тест

<p>1. Отметить правильный (ые) ответ (ы): «Термин «программная инженерия» впервые появился в»</p>	<p>А) в 40 –е годы XX века Б) в 50 –е годы XX века В) в 60 –е годы XX века Г) в 70 –е годы XX века Д) в 80 –е годы XX века Е) в XXI веке</p>
<p>2. Продолжить определение: «Технологии</p>	<p>А) изучает технологические процессы и методы организации команд разработчиков программных</p>

программирования «	продуктов Б) изучает этапы создания и применения программ В) изучает технологические процессы и порядок прохождения стадий разработки программных продуктов Г) изучает организацию планирования работы разработчиков программных продуктов
3. Отметить правильный (ые) ответ (ы): «Одностраничный проект» ...	А) состоит только из одной страницы Б) содержит не более трёх страниц; В) состоит из десяти страниц Г) содержит не более двух страниц.
4. Выделить правильное (ые) утверждение (я): «Проектирование архитектуры можно проводить следующими методами»	А) стохастическим; Б) нисходящего проектирования; В) долевого участия; Г) восходящего проектирования; Д) расширения ядра.
5. Отметить лишние утверждения: «Основными принципами защитного программирования являются»	А) Общая подозрительность Б) Общее недоверие В) Немедленное обнаружение Г) Немедленное сообщение Д) Недопущение ошибки Е) Изолирование ошибки
6. Выделить правильное (ые) утверждение (я): «На этапе сопровождения решаются следующие задачи...»	А) упрощение; Б) адаптация; В) исправление ошибок; Г) реинжиниринг программного продукта; Д) коррекция.
7. Выбрать правильное продолжение утверждения: «Генетический подход к программированию связан с:»	А) генетической предрасположенностью программиста; Б) происхождением программы и дисциплиной ее создания; В) происхождения среды разработки; Г) сложностью обучения сотрудников фирмы.
8. Отметить правильный (ые) ответ (ы): «Жизненный цикл в соответствии с подходом быстрой разработки состоит из»	А) Трех стадий и пяти подэтапов Б) Четырех стадий В) Трех стадий Г) Пяти стадий
9. Отметить правильный (ые) ответ (ы): «Требования бывают:»	А) излишними; Б) функциональными; В) противоположными; Г) нефункциональными.
10. Отметить правильный (ые) ответ (ы): «В процессе разработки программного обеспечения создается:»	А) документы управления разработкой ПО; Б) документы, входящие в состав ПО; В) документы, рекламирующие ПО; Г) документы по сопровождению ПО; Д) документы для размещения на интернет-сайте.
11. На рисунке изображена	А) бригада главного программиста; Б) бригада равных соисполнителей В) базарная бригада; Г) бригада на основе разделения труда



8.3. Перечень вопросов и заданий для промежуточной аттестации по дисциплине

Вопросы для промежуточного контроля (зачёта):

1. Этапы разработки программного обеспечения.
2. Анализ требований, предъявляемых к системе.
3. Жизненный цикл программного обеспечения. Функциональные спецификации. Определение спецификаций. Проектирование. Кодирование.
4. Тестирование: программное, системное, оценочное и сравнительное тестирование. Сбой системы, выброс, ошибка. Испытания. Верификация системы.
5. Правильность и надежность программ.
6. Эксплуатация и сопровождение. Периоды обновления.
7. Организация интерфейса между модулями, написанными разными программистами. Выполнение проекта. Бригада главного программиста.
8. Методика оценки затрат. Методика инженерно-технической оценки затрат.
9. Методика экспертных оценок. Метод алгоритмического анализа. Пошаговый анализ. Закон Паркинсона. Затраты на завершения разработки.
10. Оценка длительности разработки на основе распределения Рэлея.
11. Контрольные точки. Средства обработки. Надежность. Концептуальная целостность.
12. "Уровни правильности" программ. Методы программирования.
13. Определение спецификаций.
14. Система структурного проектирования SADT. Структурное проектирование. Методика Джексона.
15. Стратегия объединения различных методов проектирования.
16. Нисходящее проектирование и нисходящая разработка.
17. Пошаговое совершенствование. Восходящее проектирование.
18. Структурное проектирование. Простая программа. Элементарная программа. Управляющие структуры, способы их описания.
19. Правильность программ.
20. Стратегия тестирования. Имена переменных. Константы. Входные данные. Списки параметров. Проверка спецификаций.
21. Данные для тестирования. Формализация тестирования программ.
22. Стандартные методы проектирования. Разбиение задачи на независимые подзадачи. Разбиение задачи на одинаковые по сложности части.
23. Понятие изделия, как средства общения.
24. Нисходящий анализ процесса управления созданием программного изделия.
25. Установление целей и средства их достижения. Подбор и обучение кадров.
26. Организация планирования разработки программного изделия. Виды планов. Декомпозиция планов.
27. Организационная структура группы планирования.
28. Виды планов, связанных с созданием программного изделия.
29. Организация планирования разработки программного изделия.
30. Вопросы, рассматриваемые в фазовых обзорах группой планирования,
31. Управление проектом.
32. Организация работы группы разработки в фазах создания программного изделия.

33. Организация работы группы обслуживания в фазах создания программного изделия.
34. Организация работы группы выпуска документации в фазах создания программного изделия.
35. Организация испытаний программного изделия.
36. Психология и экономика тестирования программ
37. Принципы тестирования
38. Инспекции, сквозные просмотры и обзоры программы
39. Список вопросов для выявления ошибок при инспекции
40. Тестирование путем покрытия логики программы
41. Эквивалентное разбиение
42. Анализ граничных значений
43. Применение функциональных диаграмм
44. Предположение об ошибке. Стратегия
45. Понятие изделия, как средства общения.
46. Нисходящий анализ процесса управления созданием программного изделия.
47. Установление целей и средства их достижения.
48. Организация планирования разработки программного изделия. Виды планов. Декомпозиция планов.
49. Организационная структура группы планирования.
50. Виды планов, связанных с созданием программного изделия.
51. Организация планирования разработки программного изделия.
52. Вопросы, рассматриваемые в фазовых обзорах группой планирования
53. Управление проектом.
54. Организация работы группы обслуживания в фазах создания программного изделия.
55. Организация работы группы выпуска документации в фазах создания программного изделия.
56. Организация испытаний программного изделия

8.4. Планируемые уровни сформированности компетенций обучающихся и критерии оценивания

Уровни	Содержательное описание уровня	Основные признаки выделения уровня (этапы формирования компетенции, критерии оценки сформированности)	Пятибалльная шкала (академическая) оценка	Двухбалльная шкала, зачет	БРС, % освоения (рейтинговая оценка)
Повышенный	Творческая деятельность	<i>Включает нижестоящий уровень.</i> Умение самостоятельно принимать решение, решать проблему/задачу теоретического и прикладного характера на основе изученных методов, приемов, технологий	отлично	зачтено	86-100
Базовый	Применение знаний и умений в	<i>Включает нижестоящий уровень.</i> Способность собирать,	хорошо		71-85

	более широких контекстах учебной и профессиональной деятельности, нежели по образцу с большей степени самостоятельности и инициативы	систематизировать, анализировать и грамотно использовать информацию из самостоятельно найденных теоретических источников и иллюстрировать ими теоретические положения или обосновывать практику применения			
Удовлетворительный (достаточный)	Репродуктивная деятельность	Изложение в пределах задач курса теоретически и практически контролируемого материала	удовлетворительно		55-70
Недостаточный	Отсутствие признаков удовлетворительного уровня		неудовлетворительно	не зачтено	Менее 55

9. Перечень основной и дополнительной учебной литературы, необходимой для освоения дисциплины.

Основная литература

1. Брежнев, Р. В. Методы и средства проектирования информационных систем и технологий : учебное пособие / Р. В. Брежнев. - Красноярск : Сиб. федер. ун-т, 2021. - 216 с. - ISBN 978-5-7638-4416-0. - Текст : электронный. - URL: <https://znanium.com/catalog/product/1819341> (дата обращения: 20.03.2023). – Режим доступа: по подписке.

Дополнительная литература

1. Гагарина, Л. Г. Технология разработки программного обеспечения : учеб. пособие / Л.Г. Гагарина, Е.В. Кокорева, Б.Д. Сидорова-Виснадул ; под ред. Л.Г. Гагариной. — Москва : ИД «ФОРУМ» : ИНФРА-М, 2019. — 400 с. — (Высшее образование: Бакалавриат). - ISBN 978-5-8199-0707-8. - Текст : электронный. - URL: <https://znanium.com/catalog/product/1011120> (дата обращения: 11.01.2023). – Режим доступа: по подписке.
2. Коваленко, В. В. Проектирование информационных систем : учебное пособие / В.В. Коваленко. — 2-е изд., перераб. и доп. — Москва : ИНФРА-М, 2023. — 357 с. — (Высшее образование: Бакалавриат). — DOI 10.12737/987869. - ISBN 978-5-00091-637-7. - Текст : электронный. - URL: <https://znanium.com/catalog/product/1894610> (дата обращения: 20.03.2023). – Режим доступа: по подписке.

10. Перечень ресурсов информационно-телекоммуникационной сети «Интернет», необходимых для освоения дисциплины (модуля).

- НЭБ Национальная электронная библиотека, диссертации и прочие издания
- ЭБС Консультант студента
- ПРОСПЕКТ ЭБС

- ЭБС ZNANIUM.COM
- ЭБС IBOOKS.RU
- Электронно-библиотечная система (ЭБС) Кантитана (<https://elib.kantiana.ru/>)

11. Перечень информационных технологий, используемых при осуществлении образовательного процесса по дисциплине.

Программное обеспечение обучения включает в себя:

- система электронного образовательного контента БФУ им. И. Канта – www.lms-3.kantiana.ru, обеспечивающую разработку и комплексное использование электронных образовательных ресурсов;
- серверное программное обеспечение, необходимое для функционирования сервера и связи с системой электронного обучения через Интернет;
- корпоративная платформа Webinar.ru;
- установленное на рабочих местах обучающихся ПО: Microsoft Windows 7, Microsoft Office Standart 2010, антивирусное программное обеспечение Kaspersky Endpoint Security.
- Специальное программное обеспечение не требуется.

12. Описание материально-технической базы, необходимой для осуществления образовательного процесса по дисциплине.

Для проведения занятий лекционного типа, практических и семинарских занятий используются специальные помещения (учебные аудитории), оборудованные техническими средствами обучения – мультимедийной проекционной техникой. Для проведения занятий лекционного типа используются наборы демонстрационного оборудования.

Для проведения лабораторных работ, (практических занятий – при необходимости) используются специальные помещения (учебные аудитории), оснащенные специализированным лабораторным оборудованием: персональными компьютерами с возможностью выхода в интернет и с установленным программным обеспечением, заявленным в п.11.

Для проведения групповых и индивидуальных консультаций, текущего контроля и промежуточной аттестации используются специальные помещения (учебные аудитории), оборудованные специализированной мебелью (для обучающихся), меловой / маркерной доской.

Для организации самостоятельной работы обучающимся предоставляются помещения, оснащенные компьютерной техникой с возможностью подключения к сети «Интернет» и обеспечением доступа в электронную информационно-образовательную среду университета.

Для обучения инвалидов и лиц с ограниченными возможностями здоровья университетом могут быть представлены специализированные средства обучения, в том числе технические средства коллективного и индивидуального пользования.

4.2 Программа дисциплины «Основы разработки компьютерных игр»

1.Наименование дисциплины: «Основы разработки компьютерных игр».

Целью освоения дисциплины «Основы разработки компьютерных игр» является ознакомление студентов с инвалидностью и ограниченными возможностями здоровья с комплексом современных технологий и концепций, достаточных для профессиональной разработки компьютерных игр.

2. Перечень планируемых результатов обучения по дисциплине, соотнесенных с планируемыми результатами освоения образовательной программы

Код компетенции	Результаты освоения образовательной программы (ИДК)	Результаты обучения по дисциплине
<p>УК-3- Способен осуществлять социальное взаимодействие и реализовывать свою роль в команде</p>	<p>УК-3.1. Определяет стратегию сотрудничества для достижения поставленной цели</p> <p>УК-3.2. Осуществляет обмен информацией с другими членами команды, осуществляет презентацию результатов работы команды</p> <p>УК-3.3. Адаптируется в профессиональном коллективе</p>	<p>В результате освоения дисциплины обучающийся должен:</p> <p>Знать:</p> <ul style="list-style-type: none"> - методы организации работы в коллективе разработчиков, распределение ролей и обязанностей; <p>Уметь:</p> <ul style="list-style-type: none"> –применять различные методы поиска идей и создания инноваций: мозговой штурм, мозговая атака, –метод фокальных объектов, метод маленьких человечков и др.; –организовывать свою работу и работу коллектива разработчиков на разных этапах жизненного цикла программного продукта; <p>Владеть:</p> <ul style="list-style-type: none"> –терминологией гейм-девелопинга; –направлениями развития методов и программных средств коллективной разработки компьютерных игр;
<p>ПК-1 - Способен разрабатывать требования и проектировать программное обеспечение</p>	<p>ПК-1.1. Проводит анализ и разработку требований к программному обеспечению.</p> <p>ПК-1.2. Проектирует структуру данных</p> <p>ПК-1.3. Проектирует программные интерфейсы</p>	<p>В результате освоения дисциплины обучающийся должен:</p> <p>Знать:</p> <p>основные отличия игровых приложений от прочих;</p> <ul style="list-style-type: none"> – различные подходы к классификации компьютерных игр; – основные жанры компьютерных игр и их принципиальные особенности; – иметь представление о проблемах и направлениях развития технологии программирования компьютерных игр; – методы проектирования и производства программного продукта, принципы построения,

		<p>структуры и приемы работы с инструментальными средствами, поддерживающими создание игрового приложения;</p> <p>Уметь:</p> <ul style="list-style-type: none"> - описывать игровую ситуацию; - видеть возможности применения технологии компьютерной игры при решении задач; - выполнять подбор среды разработки в соответствии с требованиями к игровому приложению - (реализуемым возможностям, жанру, технически характеристикам и др.) - реализовывать основные алгоритмы игрового приложения; - реализовывать отдельные этапы разработки компьютерной игры. <p>Владеть:</p> <ul style="list-style-type: none"> - навыками автоматизации проектирования, производства, испытаний, оценки качества продукта, - навыками работы в отдельных средах визуального программирования; - методами проектирования и разработки программного продукта; - принципами построения, структуры и приемами работы с инструментальными средствами, - поддерживающими создание игрового приложения.
--	--	---

3. Место дисциплины в структуре образовательной программы

«Основы разработки компьютерных игр» представляет собой дисциплину Части, формируемой участниками образовательных отношений блока дисциплин подготовки обучающихся.

4. Виды учебной работы по дисциплине.

Виды учебной работы по дисциплине зафиксированы учебным планом основной профессиональной образовательной программы по указанному направлению и профилю, выражаются в академических часах. Часы контактной работы и самостоятельной работы обучающегося и часы, отводимые на процедуры контроля, могут различаться в учебных планах ОПОП по формам обучения. Объем контактной работы включает часы контактной аудиторной работы (лекции/практические занятия/ лабораторные работы), контактной внеаудиторной работы (контроль самостоятельной работы), часы контактной работы в период аттестации. Контактная работа, в том числе может проводиться посредством

электронной информационно-образовательной среды университета с использованием ресурсов сети Интернет и дистанционных технологий

5. Содержание дисциплины, структурированное по темам (разделам)

Исходя из рамок, установленных учебным планом по трудоемкости и видам учебной работы по дисциплине, преподаватель самостоятельно выбирает тематику занятий по формам и количеству часов проведения контактной работы: лекции и иные учебные занятия, предусматривающие преимущественную передачу учебной информации преподавателем и (или) занятия семинарского типа (семинары, практические занятия, практикумы, лабораторные работы, коллоквиумы и иные аналогичные занятия), и (или) групповые консультации, и (или) индивидуальную работу обучающихся с преподавателем, в том числе индивидуальные консультации (по курсовым работам/проектам – при наличии курсовой работы/проекта по данной дисциплине в учебном плане). Рекомендуемая тематика занятий максимально полно реализуется в контактной работе с обучающимися очной формы обучения. В случае реализации образовательной программы в заочной / очно-заочной форме трудоемкость дисциплины сохраняется, однако объем учебного материала в значительной части осваивается обучающимися в форме самостоятельной работы. При этом требования к ожидаемым образовательным результатам обучающихся по данной дисциплине не зависят от формы реализации образовательной программы.

№	Наименование раздела	Содержание раздела
1	Теоретические основы технологии игры	Понятие игры. Виды игр. Основные характеристики игры (сюжет, стратегия, тактика). Психология игры. Значение ролевых игр в учебном процессе. Жанры компьютерной игры – классификация, примеры, характерные особенности. Место компьютерной игры в жизни современного человека. Проблемы, вызванные пристрастием человека к компьютерным играм и возможные пути их решения
2	Проектирование компьютерной игры. Проблема поиска идеи	Понятие компьютерной игры, ее особенности и отличия. Классификации компьютерных игр с точки зрения алгоритмов, задействованных при ее реализации. Приемы создания игровой программы: разработка сценария игры и ее модели, нисходящее проектирование, тестирование и документирование программы. Методы поиска идеи. Гейм-девелопинг: основные понятия, команда создателей игры. Реализация основных этапов разработки собственной игры. Компьютерная графика
3	Среды разработки игровой программы	Обзор визуальных сред разработок. Основные возможности, достоинства и недостатки. Интерфейс. Объекты. Действия над объектами. Взаимодействие между объектами. Создание простейших приложений с управляемыми пользователем объектами.
4	Разработка компьютерной игры (программирование)	Основные алгоритмические конструкции и их использование при разработке компьютерных игр разного жанра. Создание игрового приложения по разработке собственной компьютерной игры (программирование). Документирование и сопровождение. Представление и защита

		собственного проекта
--	--	----------------------

6. Рекомендуемая тематика учебных занятий в форме контактной работы

№	Наименование раздела	Содержание раздела
1	Теоретические основы технологии игры	Лекция 1. Понятие игры. Виды игр. Основные характеристики игры (сюжет, стратегия, тактика). Психология игры. Значение ролевых игр в учебном процессе. Лекция 2. Жанры компьютерной игры – классификация, примеры, характерные особенности. Место компьютерной игры в жизни современного человека. Проблемы, вызванные пристрастием человека к компьютерным играм и возможные пути их решения
2	Проектирование компьютерной игры. Проблема поиска идеи	Лекция 3. Понятие компьютерной игры, ее особенности и отличия. Классификации компьютерных игр с точки зрения алгоритмов, задействованных при ее реализации. Лекция 4. Приемы создания игровой программы: разработка сценария игры и ее модели, нисходящее проектирование, тестирование и документирование программы. Методы поиска идеи. Гейм-девелопинг: основные понятия, команда создателей игры. Реализация основных этапов разработки собственной игры. Компьютерная графика
3	Среды разработки игровой программы	Лекция 5. Обзор визуальных сред разработок. Основные возможности, достоинства и недостатки. Интерфейс. Объекты. Действия над объектами. Взаимодействие между объектами. Лекция 6. Создание простейших приложений с управляемыми пользователем объектами.
4	Разработка компьютерной игры (программирование)	Лекция 7. Основные алгоритмические конструкции и их использование при разработке компьютерных игр разного жанра. Лекция 8. Создание игрового приложения по разработке собственной компьютерной игры (программирование). Документирование и сопровождение. Представление и защита собственного проекта

Рекомендуемая тематика учебных занятий лекционного типа (предусматривающих преимущественную передачу учебной информации преподавателями):

Рекомендуемая тематика практических занятий:

№ п/п	Наименование Темы	Содержание темы
1	Средства разработки	Обзор визуальных сред разработок. Основные возможности, достоинства и недостатки.
2	Моделирование	Интерфейс. Объекты. Действия над объектами. Взаимодействие между объектами. Создание простейших приложений с управляемыми пользователем объектами.
3	Скелетная анимация	

4	Искусственный интеллект	Вопросы, за которые отвечает ИИ. От чего зависит роль ИИ. Особенности ИИ.
5	Звуковые эффекты	Применение звуковых эффектов в компьютерных играх. Разработка звукового дизайна и интеграция аудио в программу видеоигры.
6	Эскизное проектирование	Понятие эскизного проекта.
7	Техническое проектирование	Понятие технического проектирования. Этапы.
8	Работа в команде	Рабочие группы проекта, их взаимодействие. Средства улучшения морального климата в рабочей группе. Виды "проблемных" разработчиков. Конвейерное программирование. Преимущества, недостатки. Функциональные группы. Экстремальное программирование.
9	Архитектурный проект	Архитектурные модели: Матрица взаимодействия - модель управления событиями (E-model event-based model), автоматы - модели управления состояниями и событиями ES-model event and state-based model; ESPTmodel (events, states, properties, transitions). Архитектура игра: жесткая и гибкая. Этапы создания архитектурного проекта. Основной игровой цикл. Levelling mechanic: виды действия с игровыми циклами.
10	Проектная документация	Концепт-документ. Дизайн-документ. Документ-предложение.
11	Финальная версия игры	Демо-версия компьютерной игры. Типы Демо-версий.

На практических занятиях решаются задачи по теме занятия.

Требования к самостоятельной работе обучающихся

1. Работа с лекционным материалом, предусматривающая проработку конспекта лекций и учебной литературы, по всем темам из п. 6 настоящей рабочей программы.
2. Выполнение домашнего задания, предусматривающего решение задач, выполнение упражнений, выдаваемых на практических занятиях, по всем темам из п. 6 настоящей рабочей программы.

Руководствуясь положениями статьи 47 и статьи 48 Федерального закона от 29 декабря 2012 г. N 273-ФЗ «Об образовании в Российской Федерации» научно-педагогические работники и иные лица, привлекаемые университетом к реализации данной образовательной программы, пользуются предоставленными академическими правами и свободами в части свободы преподавания, свободы от вмешательства в профессиональную деятельность; свободы выбора и использования педагогически обоснованных форм, средств, методов обучения и воспитания; права на творческую инициативу, разработку и применение авторских программ и методов обучения и воспитания в пределах реализуемой образовательной программы и отдельной дисциплины.

Исходя из рамок, установленных учебным планом по трудоемкости и видам учебной работы по дисциплине, преподаватель самостоятельно выбирает тематику занятий по формам и количеству часов проведения контактной работы: лекции и иные учебные занятия, предусматривающие преимущественную передачу учебной информации преподавателем и (или) занятия семинарского типа (семинары, практические занятия, практикумы, лабораторные работы, коллоквиумы и иные аналогичные занятия), и (или) групповые консультации, и (или) индивидуальную работу обучающихся с

преподавателем, в том числе индивидуальные консультации (по курсовым работам/проектам – при наличии курсовой работы/проекта по данной дисциплине в учебном плане).

Рекомендуемая тематика занятий максимально полно реализуется в контактной работе с обучающимися очной формы обучения. В случае реализации образовательной программы в заочной / очно-заочной форме трудоемкость дисциплины сохраняется, однако объем учебного материала в значительной части осваивается обучающимися в форме самостоятельной работы. При этом требования к ожидаемым образовательным результатам обучающихся по данной дисциплине не зависят от формы реализации образовательной программы.

7. Особенности преподавания учебной дисциплины (модуля) для обучающихся с инвалидностью и ограниченными возможностями здоровья. Методические рекомендации по видам занятий

Студенты с нарушениями опорно-двигательного аппарата (маломобильные студенты, студенты, имеющие трудности передвижения и патологию верхних конечностей)

7.1. Специальные условия, обеспечиваемые в процессе преподавания дисциплины

- возможность использовать специальное программное обеспечение и специальное оборудование и позволяющее компенсировать двигательное нарушение (коляски, ходунки, трости и др.);
- предоставление возможности предкурсового ознакомления с содержанием учебной дисциплины и материалом по курсу;
- применение дополнительных средств активизации процессов запоминания и повторения;
- опора на определенные и точные понятия;
- использование для иллюстрации конкретных примеров;
- применение вопросов для мониторинга понимания;
- разделение изучаемого материала на небольшие логические блоки;
- увеличение доли конкретного материала и соблюдение принципа от простого к сложному при объяснении материала;
- наличие четкой системы и алгоритма организации самостоятельных работ и проверки заданий с обязательной корректировкой и комментариями;
- увеличение доли методов социальной стимуляции (обращение внимания, апелляция к ограничениям по времени, контактные виды работ, групповые задания др.);
- обеспечение беспрепятственного доступа в помещения, а также пребывания в них;
- наличие возможности использовать индивидуальные устройства и средства, позволяющие обеспечить реализацию эргономических принципов и комфортное пребывание на месте в течение всего периода учёбы (подставки, специальные подушки и др.).

7.2. Адаптационные и вспомогательные технологии, используемые в процессе преподавания дисциплины:

Технологии здоровьесбережения: обеспечиваются соблюдением ортопедического режима (использование ходунков, инвалидных колясок, трости), регулярной сменой положения тела в целях нормализации тонуса мышц спины, профилактикой утомляемости, соблюдением эргономического режима и обеспечением архитектурной доступности среды (окружающее пространство, расположение учебного инвентаря и оборудования аудиторий обеспечивают возможность доступа в помещения и комфортного нахождения в нём).

ИКТ технологии: обеспечены возможностью применения ПК и специализированных индивидуальных компьютерных средств (специальные клавиатуры, мыши, компьютерная программа «виртуальная клавиатура» и др.).

Технологии дистанционного обучения: обеспечиваются системой электронного образовательного контента БФУ им. И. Канта – электронной информационно-образовательной средой (далее ЭИОС). ЭИОС предоставляет студентам с инвалидностью возможность выполнять различные операции:

- получать варианты заданий и отправлять выполненные;
- узнавать результаты выполненных работ и знакомиться с рецензией на них;
- получать различную справочную информацию, касающуюся учебного процесса и посылать сообщения преподавателю и любому из администраторов;
- отправлять материалы, относящиеся к дисциплинам текущего семестра, а также отчеты по практике и другие файлы;
- иметь дистанционный доступ к информационным ресурсам: учебным и учебно-методическим материалам, расписанию занятий и т.д.;
- задавать вопросы преподавателю по его учебной дисциплине, получать конкретную информацию по тем или иным учебным и/или организационным вопросам,
- проходить тестирование, выполняя задания на выбор правильных ответов, установление соответствия, заполнение пропусков, установление истинности или ложности, а также давать развернутые ответы на поставленные вопросы.

Для студентов, не имеющих возможности посещать очные занятия, осуществляется онлайн–консультирование. Консультации предполагают дополнительный разбор учебного материала и восполнение пробелов в знаниях студентов.

Технологии индивидуализации обучения: обеспечиваются возможностью применения индивидуальных устройств и средств, ПК, учетом темпов работы и утомляемости, предоставлением дополнительных консультаций.

7.3. Адаптация процедуры проведения промежуточной аттестации

В ходе проведения промежуточной аттестации предусмотрено:

- предъявление обучающимся печатных и (или) электронных материалов в формах, адаптированных к ограничениям их здоровья;
- возможность пользоваться индивидуальными устройствами и средствами, позволяющими адаптировать материалы, осуществлять прием и передачу информации с учетом их индивидуальных особенностей;
- увеличение продолжительности проведения аттестации;
- возможность присутствия ассистента и оказания им необходимой помощи (занять рабочее место, передвигаться, прочитать и оформить задание, общаться с преподавателем).

текущий контроль успеваемости и промежуточная аттестация проводятся с учетом их индивидуальных особенностей.

При проведении текущего контроля успеваемости и промежуточной аттестации обеспечивается соблюдение следующих требований:

- проведение текущего контроля успеваемости и промежуточной аттестации для лица с ОВЗ в одной аудитории совместно с обучающимися, не имеющими ограниченных возможностей здоровья, если это не создает трудностей для обучающихся при прохождении текущего контроля успеваемости и промежуточной аттестации;
- присутствие в аудитории ассистента (ассистентов), оказывающего лицам с ОВЗ необходимую техническую помощь с учетом их индивидуальных особенностей (занять рабочее место, передвигаться, прочитать и оформить задание, общаться с преподавателем (ями) / членами Комиссии);
- пользование лицам с ОВЗ необходимыми техническими средствами при прохождении текущего контроля успеваемости и промежуточной аттестации с учетом их индивидуальных особенностей;
- обеспечение возможности беспрепятственного доступа лицам с ОВЗ в аудитории, санитарные и другие помещения, а также их пребывания в указанных помещениях

(наличие пандусов, поручней, расширенных дверных проемов, лифтов, при отсутствии лифтов аудитория должна располагаться на первом этаже, наличие специальных кресел и других приспособлений).

Все локальные нормативные акты по вопросам проведения текущего контроля успеваемости и промежуточной аттестации доводятся до сведения лиц с ОВЗ в доступной для них форме.

В зависимости от индивидуальных особенностей лиц с ОВЗ обеспечивается выполнение следующих требований при проведении текущего контроля успеваемости и промежуточной аттестации:

а) для лиц с нарушениями опорно-двигательного аппарата (тяжелыми нарушениями двигательных функций верхних конечностей или отсутствием верхних конечностей):

- письменные задания выполняются обучающимися на компьютере со специализированным программным обеспечением или надиктовываются ассистенту;
- по их желанию испытания текущего контроля успеваемости и промежуточной аттестации проводятся в устной форме

При проведении промежуточной аттестации обеспечивается соблюдение следующих дополнительных требований в зависимости от физических нарушений (или индивидуальных особенностей) обучающихся с ограниченными возможностями здоровья и инвалидов:

для лиц с нарушениями опорно-двигательного аппарата (тяжелыми нарушениями двигательных функций верхних конечностей или отсутствием верхних конечностей):

- письменные задания надиктовываются ассистенту;
- по желанию обучающихся промежуточная аттестация может проводиться в устной форме (устное собеседование по вопросам курса, ответы на вопросы в форме предварительно подготовленной аудиозаписи).
- увеличено время на подготовку

Лекционные занятия.

В ходе лекционных занятий обучающимся с инвалидностью и ограниченными возможностями здоровья рекомендуется выполнять следующие действия. Вести конспектирование учебного материала. Обращать внимание на категории, формулировки, раскрывающие содержание тех или иных явлений и процессов, научные выводы и практические рекомендации по их применению. Задавать преподавателю уточняющие вопросы с целью выяснения теоретических положений, разрешения спорных ситуаций.

Желательно оставить в рабочих конспектах поля, на которых во внеаудиторное время можно сделать пометки из рекомендованной литературы, дополняющие материал прослушанной лекции, а также подчеркивающие особую важность тех или иных теоретических положений.

Практические и семинарские занятия.

На практических и семинарских занятиях в зависимости от темы занятия выполняется поиск информации по решению проблем, практические упражнения, контрольные работы, выработка индивидуальных или групповых решений, итоговое обсуждение с обменом знаниями, участие в круглых столах, разбор конкретных ситуаций, командная работа, представление портфолио и т.п.

Самостоятельная работа.

Самостоятельная работа осуществляется в виде изучения литературы, эмпирических данных по публикациям и конкретным ситуациям из практики, подготовке индивидуальных работ, работа с лекционным материалом, самостоятельное изучение отдельных тем дисциплины; поиск и обзор литературы и электронных источников; чтение и изучение учебника и учебных пособий.

8. Фонд оценочных средств

8.1. Перечень компетенций с указанием этапов их формирования в процессе освоения образовательной программы в рамках учебной дисциплины

Основными этапами формирования указанных компетенций при изучении обучающимися дисциплины являются последовательное изучение содержательно связанных между собой тем учебных занятий. Изучение каждой темы предполагает овладение обучающимися необходимыми компетенциями. Результат аттестации обучающихся на различных этапах формирования компетенций показывает уровень освоения компетенций.

Контролируемые разделы (темы) дисциплины	Индекс контролируемой компетенции (или её части)	Оценочные средства по этапам формирования компетенций
		текущий контроль по дисциплине
Теоретические основы технологии игры	УК-3 ПК – 1	Тестирование
Проектирование компьютерной игры. Проблема поиска идеи	УК-3 ПК – 1	Тестирование
Среды разработки игровой программы	УК-3 ПК – 1	Тестирование
Разработка компьютерной игры (программирование)	УК-3 ПК – 1	Тестирование

8.2. Типовые контрольные задания или иные материалы, необходимые для оценки знаний, умений и навыков и (или) опыта деятельности в процессе текущего контроля

1. Отметить правильный (ые) ответ (ы): «В какой стране компьютерные игры впервые были признаны видом спорта?»	А) Россия Б) США В) Китай Г) Великобритания
2. Отметить правильный (ые) ответ(ы): «Назовите крупнейший международный чемпионат по кибериграм.»	А) WCG; Б) CWG; В) WGC; Г) CGW
3. Отметить правильное утверждение: «Так называются компьютерные игры предназначенные для широкого круга пользователей, с интуитивно понятным интерфейсом.»	А) Казуальные; Б) Аркадные.; В) Трёхмерные Г) Платформенные
4. Отметить правильное утверждение: «Компьютерные стратегии реального времени, в которых внимание уделяется большому разнообразию применяемых	А) Русские; Б) Немцы; В) Арабы; Г) Японцы

игровых ресурсов, и, как следствие, длинным производственным цепочкам, названы в честь этого народа. Что это за народ?»	
5. Выберите правильное продолжение утверждения: «Так называются дополнения к основному сюжету игры»	А) Сториап; Б) Скилл; В) Аддон; Г) Апгрейд

8.3. Перечень вопросов и заданий для промежуточной аттестации по дисциплине

Вопросы для промежуточного контроля (зачета)

57. Что такое компьютерная игра?
58. Жанры компьютерных игр
59. В каком году появилась первая компьютерная игра?
60. Игровые возможности (game features) какого типа не рекомендуется использовать, так как они не улучшают восприятие игры?
61. Расположите в правильном порядке этапы подготовки к реализации крупного проекта
62. Расставьте в правильном порядке этапы проектирования и разработки архитектуры игры.
63. Какая игра является первой в мире компьютерной игрой с графическим интерфейсом?
64. Для какого типа игр характерно то, что наиболее длительным и трудоемким этапом жизненного цикла является этап поддержки?
65. Приведите классификацию по количеству игроков
66. Назовите этапы разработки компьютерной игры
67. Кто входит в команду разработчиков
68. Назовите стратегии работы игрового искусственного интеллекта
69. Перечислите способы монетизации игр
70. На каком этапе разработки игры цена ошибки наиболее высока?
71. Какова роль издателя игры?
72. Чем занимается геймдизайнер?
73. Что такое геймплей?
74. Какой жанр игры отличается наиболее долгим этапом сопровождения?
75. Каковы задачи разработчиков на этапе сопровождения?
76. Выберите основные методологии тестирования игр

8.4. Планируемые уровни сформированности компетенций обучающихся и критерии оценивания

Уровни	Содержательное описание уровня	Основные признаки выделения уровня (этапы формирования компетенции, критерии оценки сформированности)	Пятибалльная шкала (академическая) оценка	Двухбалльная шкала, зачет	БРС, % освоения (рейтинговая оценка)
Повышенный	Творческая деятельность	<i>Включает нижестоящий уровень. Умение самостоятельно принимать решение, решать</i>	отлично	зачтено	86-100

		проблему/задачу теоретического и прикладного характера на основе изученных методов, приемов, технологий			
Базовый	Применение знаний и умений в более широких контекстах учебной и профессиональной деятельности, нежели по образцу с большей степени самостоятельности и инициативы	<i>Включает нижестоящий уровень.</i> Способность собирать, систематизировать, анализировать и грамотно использовать информацию из самостоятельно найденных теоретических источников и иллюстрировать ими теоретические положения или обосновывать практику применения	хорошо		71-85
Удовлетворительный (достаточный)	Репродуктивная деятельность	Изложение в пределах задач курса теоретически и практически контролируемого материала	удовлетворительно		55-70
Недостаточный	Отсутствие признаков удовлетворительного уровня		неудовлетворительно	не зачтено	Менее 55

9. Перечень основной и дополнительной учебной литературы, необходимой для освоения дисциплины.

Основная литература

1. Шелл, Д. Геймдизайн: как создать игру, в которую будут играть все / Джесси Шелл ; пер. с англ. - Москва : Альпина Пабlishер, 2019. - 640 с. - ISBN 978-5-96142-512-3. - Текст : электронный. - URL: <https://znanium.com/catalog/product/1077943> (дата обращения: 26.03.2023). – Режим доступа: по подписке.

Дополнительная литература

2. Пирская, Л. В. Разработка мобильных приложений в среде Android Studio : учебное пособие / Л. В. Пирская ; Южный федеральный университет. - Ростов-на-Дону ; Таганрог : Издательство Южного федерального университета, 2019. - 123 с. - ISBN 978-5-9275-3346-6. - Текст : электронный. - URL: <https://znanium.com/catalog/product/1894469> (дата обращения: 03.04.2023). – Режим доступа: по подписке.

10. Перечень ресурсов информационно-телекоммуникационной сети «Интернет», необходимых для освоения дисциплины (модуля).

- НЭБ Национальная электронная библиотека, диссертации и прочие издания
- ЭБС Консультант студента
- ПРОСПЕКТ ЭБС
- ЭБС ZNANIUM.COM
- ЭБС IBOOKS.RU
- Электронно-библиотечная система (ЭБС) Кантитана (<https://elib.kantiana.ru/>)

11. Перечень информационных технологий, используемых при осуществлении образовательного процесса по дисциплине.

Программное обеспечение обучения включает в себя:

- система электронного образовательного контента БФУ им. И. Канта – www.lms-3.kantiana.ru, обеспечивающую разработку и комплексное использование электронных образовательных ресурсов;
- серверное программное обеспечение, необходимое для функционирования сервера и связи с системой электронного обучения через Интернет;
- корпоративная платформа Webinar.ru;
- установленное на рабочих местах обучающихся ПО: Microsoft Windows 7, Microsoft Office Standart 2010, антивирусное программное обеспечение Kaspersky Endpoint Security.
- DEV C++;
- Среда программирования Microsoft Visual Studio (любая версия);
- Редактор Unity 3D (любая версия, начиная с 2019.3.8)

12. Описание материально-технической базы, необходимой для осуществления образовательного процесса по дисциплине.

Для проведения занятий лекционного типа, практических и семинарских занятий используются специальные помещения (учебные аудитории), оборудованные техническими средствами обучения – мультимедийной проекционной техникой. Для проведения занятий лекционного типа используются наборы демонстрационного оборудования.

Для проведения лабораторных работ, (практических занятий – при необходимости) используются специальные помещения (учебные аудитории), оснащенные специализированным лабораторным оборудованием: персональными компьютерами с возможностью выхода в интернет и с установленным программным обеспечением, заявленным в п.11.

Для проведения групповых и индивидуальных консультаций, текущего контроля и промежуточной аттестации используются специальные помещения (учебные аудитории), оборудованные специализированной мебелью (для обучающихся), меловой / маркерной доской.

Для организации самостоятельной работы обучающимся предоставляются помещения, оснащенные компьютерной техникой с возможностью подключения к сети «Интернет» и обеспечением доступа в электронную информационно-образовательную среду университета.

Для обучения инвалидов и лиц с ограниченными возможностями здоровья университетом могут быть представлены специализированные средства обучения, в том числе технические средства коллективного и индивидуального пользования.

4.3 Программа дисциплины «Разработка технической документации»

1.Наименование дисциплины: «Разработка технической документации».

Целью изучения дисциплины «Разработка технической документации» является формирование у обучающихся с инвалидностью и ограниченными возможностями здоровья компетенций, связанных с разработкой и сопровождением технической документации в рамках жизненного цикла программного продукта.

2. Перечень планируемых результатов обучения по дисциплине, соотнесенных с планируемыми результатами освоения образовательной программы

Код компетенции	Результаты освоения образовательной программы (ИДК)	Результаты обучения по дисциплине
ПК-1 - Способен разрабатывать требования и проектировать программное обеспечение	ПК-1.1. Проводит анализ и разработку требований к программному обеспечению. ПК-1.2. Проектирует структуру данных ПК-1.3. Проектирует программные интерфейсы	<p>знать:</p> <ul style="list-style-type: none"> - тенденции отечественного и мирового рынков разработки программного обеспечения; - тенденции развития компьютерной игровой индустрии; - способы сбора и анализа требований, методы их документирования <p>-уметь:</p> <ul style="list-style-type: none"> - составлять документацию к различным программным продуктам; -владеть практическими навыками разработки различной документации как при разработке, так и при внедрении программного обеспечения.

3. Место дисциплины в структуре образовательной программы

«Разработка технической документации» представляет собой дисциплину Части, формируемой участниками образовательных отношений блока дисциплин подготовки обучающихся.

4. Виды учебной работы по дисциплине.

Виды учебной работы по дисциплине зафиксированы учебным планом основной профессиональной образовательной программы по указанному направлению и профилю, выражаются в академических часах. Часы контактной работы и самостоятельной работы обучающегося и часы, отводимые на процедуры контроля, могут различаться в учебных планах ОПОП по формам обучения. Объем контактной работы включает часы контактной аудиторной работы (лекции/практические занятия/ лабораторные работы), контактной внеаудиторной работы (контроль самостоятельной работы), часы контактной работы в период аттестации. Контактная работа, в том числе может проводиться посредством электронной информационно-образовательной среды университета с использованием ресурсов сети Интернет и дистанционных технологий

5. Содержание дисциплины, структурированное по темам (разделам)

Исходя из рамок, установленных учебным планом по трудоемкости и видам учебной работы по дисциплине, преподаватель самостоятельно выбирает тематику занятий по формам и количеству часов проведения контактной работы: лекции и иные учебные занятия, предусматривающие преимущественную передачу учебной информации преподавателем и (или) занятия семинарского типа (семинары, практические занятия, практикумы, лабораторные работы, коллоквиумы и иные аналогичные занятия), и (или) групповые консультации, и (или) индивидуальную работу обучающихся с преподавателем, в том числе индивидуальные консультации (по курсовым работам/проектам – при наличии курсовой работы/проекта по данной дисциплине в учебном плане). Рекомендуемая тематика занятий максимально полно реализуется в контактной работе с обучающимися очной формы обучения. В случае реализации образовательной программы в заочной / очно-заочной форме трудоемкость дисциплины сохраняется, однако объем учебного материала в значительной части осваивается обучающимися в форме самостоятельной работы. При этом требования к ожидаемым образовательным результатам обучающихся по данной дисциплине не зависят от формы реализации образовательной программы.

№	Наименование раздела	Содержание раздела
1	Суть работы технического писателя	Какие задачи выполняет технический писатель. В каких областях приходится работать. Варианты работы: в компании, самостоятельный поиск заказчиков. Методика написания технических и аналитических статей. Отличие "технического" писателя от "классического".
2	Стили технической документации: шаблонные стили, корпоративный стиль, разработка собственного стиля для компании	Понятие стиля технической документации. Корпоративный стиль. Шаблонные стили. Разработка авторского стиля документации для заказчика. Основы написания документации: определение аудитории, выбор стиля изложения, уровень разъяснения, использование графических материалов. Максимум данных в минимуме текста. Графическое сопровождение текста и определение его необходимости. Лексические ресурсы языка в технической документации: обороты, конструкции, выражения, недопустимые фразы. Распространённые ошибки при создании документации и их устранение.
3	Государственные стандарты в части документирования: ЕСКД, ЕСПД, ЕСТД	Понятие ГОСТ. Единые государственные стандарты в области конструкторской, проектной и технической документации.
4	Оценка поставленной задачи по времени и финансовым затратам	Виды технических текстов и уровень их базовой сложности. Оценка времени на сбор материала, его обработку и систематизацию. Определение количества текста и графики для создания документации. Контроль сроков.
5	Производственные процессы: в свободной работе и при работе в компании	Взаимодействие технического писателя с работодателем на месте постоянной работы. Работа на договорной основе. Процедуры взаимодействия с заказчиком, руководством, ответственными специалистами.

6	Применяемое программное обеспечение	ПО, используемое при разработке документации и технических переводах. Особенности работы технического переводчика как ступень дальнейшего развития тех. писателя. Программы автоматического перевода. Электронные словари. Стиль перевода и коррекция переведённого текста.
---	-------------------------------------	---

6. Рекомендуемая тематика учебных занятий в форме контактной работы

Рекомендуемая тематика учебных занятий лекционного типа (предусматривающих преимущественную передачу учебной информации преподавателями):

№	Наименование раздела	Тема лекции
1	Суть работы технического писателя	Лекция 1. Какие задачи выполняет технический писатель. В каких областях приходится работать. Варианты работы: в компании, самостоятельный поиск заказчиков. Методика написания технических и аналитических статей. Отличие "технического" писателя от "классического".
2	Стили технической документации: шаблонные стили, корпоративный стиль, разработка собственного стиля для компании	Лекция 2. Понятие стиля технической документации. Корпоративный стиль. Шаблонные стили. Разработка авторского стиля документации для заказчика. Лекция 3. Основы написания документации: определение аудитории, выбор стиля изложения, уровень разъяснения, использование графических материалов. Максимум данных в минимуме текста. Графическое сопровождение текста и определение его необходимости. Лексические ресурсы языка в технической документации: обороты, конструкции, выражения, недопустимые фразы. Распространённые ошибки при создании документации и их устранение.
3	Государственные стандарты в части документирования: ЕСКД, ЕСПД, ЕСТД	Лекция 4. Понятие ГОСТ. Единые государственные стандарты в области конструкторской, проектной и технической документации.
4	Оценка поставленной задачи по времени и финансовым затратам	Лекция 5. Виды технических текстов и уровень их базовой сложности. Оценка времени на сбор материала, его обработку и систематизацию. Определение количества текста и графики для создания документации. Контроль сроков.
5	Производственные процессы: в свободной работе и при работе в компании	Лекция 6. Взаимодействие технического писателя с работодателем на месте постоянной работы. Работа на договорной основе. Процедуры взаимодействия с заказчиком, руководством, ответственными специалистами.
6	Применяемое программное обеспечение	Лекция 7. ПО, используемое при разработке документации и технических переводах. Особенности работы технического переводчика как ступень дальнейшего развития тех. писателя. Программы автоматического перевода.

	Электронные словари. Стиль перевода и коррекция переведённого текста.
--	---

Рекомендуемая тематика практических занятий:

№ п/п	Наименование Темы	Содержание темы
1	Суть работы технического писателя	Обзор пяти неотъемлемых этапов писательского процесса. Вариации в организации процесса (линейное написание, итеративное). Планирование и исследование. Организация документа - составление структуры документа, составление заголовков, графическая организация содержимого: функции и правила составления списков, таблиц, примечаний, ссылок и других элементов текста. Написание. Редакция.
2	Стили технической документации: шаблонные стили, корпоративный стиль, разработка собственного стиля для компании	Инструкции по написанию документации, понятной для представителей других культур. Особенности создания документов, подлежащих локализации. Особенности создания документов, не подлежащих переводу на другие языки. Simplified English, Globish.
3	Государственные стандарты в части документирования: ЕСКД, ЕСПД, ЕСТД	ГОСТ, ISO, принятые корпоративные стандарты, отраслевые стандарты де-факто и т. д.
4	Оценка поставленной задачи по времени и финансовым затратам	Понятие task-oriented документации. Особенности направленности на задачи в документации для пользователей и разработчиков. Методы подачи task-oriented информации в пользовательских документах. Написание задач, процедур и шагов.
5	Производственные процессы: в свободной работе и при работе в компании	Жизненный цикл программного продукта, место и роль в нем технического писателя. Взаимодействие писателя с другими командами. Типы и структура ИТ компаний
6	Применяемое программное обеспечение	Использование специализированного программного обеспечения для написания документации. Краткий обзор такого ПО.

На практических занятиях решаются задачи по теме занятия.

Требования к самостоятельной работе обучающихся

1. Работа с лекционным материалом, предусматривающая проработку конспекта лекций и учебной литературы, по всем темам из п. 6 настоящей рабочей программы.
2. Выполнение домашнего задания, предусматривающего решение задач, выполнение упражнений, выдаваемых на практических занятиях, по всем темам из п. 6 настоящей рабочей программы.

Руководствуясь положениями статьи 47 и статьи 48 Федерального закона от 29 декабря 2012 г. N 273-ФЗ «Об образовании в Российской Федерации» научно-педагогические работники и иные лица, привлекаемые университетом к реализации данной образовательной программы, пользуются предоставленными академическими

правами и свободами в части свободы преподавания, свободы от вмешательства в профессиональную деятельность; свободы выбора и использования педагогически обоснованных форм, средств, методов обучения и воспитания; права на творческую инициативу, разработку и применение авторских программ и методов обучения и воспитания в пределах реализуемой образовательной программы и отдельной дисциплины.

Исходя из рамок, установленных учебным планом по трудоемкости и видам учебной работы по дисциплине, преподаватель самостоятельно выбирает тематику занятий по формам и количеству часов проведения контактной работы: лекции и иные учебные занятия, предусматривающие преимущественную передачу учебной информации преподавателем и (или) занятия семинарского типа (семинары, практические занятия, практикумы, лабораторные работы, коллоквиумы и иные аналогичные занятия), и (или) групповые консультации, и (или) индивидуальную работу обучающихся с преподавателем, в том числе индивидуальные консультации (по курсовым работам/проектам – при наличии курсовой работы/проекта по данной дисциплине в учебном плане).

Рекомендуемая тематика занятий максимально полно реализуется в контактной работе с обучающимися очной формы обучения. В случае реализации образовательной программы в заочной / очно-заочной форме трудоемкость дисциплины сохраняется, однако объем учебного материала в значительной части осваивается обучающимися в форме самостоятельной работы. При этом требования к ожидаемым образовательным результатам обучающихся по данной дисциплине не зависят от формы реализации образовательной программы.

7. Особенности преподавания учебной дисциплины (модуля) для обучающихся с инвалидностью и ограниченными возможностями здоровья. Методические рекомендации по видам занятий

Студенты с нарушениями опорно-двигательного аппарата (маломобильные студенты, студенты, имеющие трудности передвижения и патологию верхних конечностей)

- 7.1. Специальные условия, обеспечиваемые в процессе преподавания дисциплины
- возможность использовать специальное программное обеспечение и специальное оборудование и позволяющее компенсировать двигательное нарушение (коляски, ходунки, трости и др.);
 - предоставление возможности предкурсового ознакомления с содержанием учебной дисциплины и материалом по курсу;
 - применение дополнительных средств активизации процессов запоминания и повторения;
 - опора на определенные и точные понятия;
 - использование для иллюстрации конкретных примеров;
 - применение вопросов для мониторинга понимания;
 - разделение изучаемого материала на небольшие логические блоки;
 - увеличение доли конкретного материала и соблюдение принципа от простого к сложному при объяснении материала;
 - наличие четкой системы и алгоритма организации самостоятельных работ и проверки заданий с обязательной корректировкой и комментариями;
 - увеличение доли методов социальной стимуляции (обращение внимания, апелляция к ограничениям по времени, контактные виды работ, групповые задания др.);
 - обеспечение беспрепятственного доступа в помещения, а также пребывания них;
 - наличие возможности использовать индивидуальные устройства и средства, позволяющие обеспечить реализацию эргономических принципов и комфортное

пребывание на месте в течение всего периода учёбы (подставки, специальные подушки и др.).

7.2. Адаптационные и вспомогательные технологии, используемые в процессе преподавания дисциплины:

Технологии здоровьесбережения: обеспечиваются соблюдением ортопедического режима (использование ходунков, инвалидных колясок, трости), регулярной сменой положения тела в целях нормализации тонуса мышц спины, профилактикой утомляемости, соблюдение эргономического режима и обеспечением архитектурной доступности среды (окружающее пространство, расположение учебного инвентаря и оборудования аудиторий обеспечивают возможность доступа в помещения и комфортного нахождения в нём).

ИКТ технологии: обеспечены возможностью применения ПК и специализированных индивидуальных компьютерных средств (специальные клавиатуры, мыши, компьютерная программа «виртуальная клавиатура» и др.).

Технологии дистанционного обучения: обеспечиваются системой электронного образовательного контента БФУ им. И. Канта – электронной информационно-образовательной средой (далее ЭИОС). ЭИОС предоставляет студентам с инвалидностью возможность выполнять различные операции:

- получать варианты заданий и отправлять выполненные;
- узнавать результаты выполненных работ и знакомиться с рецензией на них;
- получать различную справочную информацию, касающуюся учебного процесса и посылать сообщения преподавателю и любому из администраторов;
- отправлять материалы, относящиеся к дисциплинам текущего семестра, а также отчеты по практике и другие файлы;
- иметь дистанционный доступ к информационным ресурсам: учебным и учебно-методическим материалам, расписанию занятий и т.д.;
- задавать вопросы преподавателю по его учебной дисциплине, получать конкретную информацию по тем или иным учебным и/или организационным вопросам,
- проходить тестирование, выполняя задания на выбор правильных ответов, установление соответствия, заполнение пропусков, установление истинности или ложности, а также давать развернутые ответы на поставленные вопросы.

Для студентов, не имеющих возможности посещать очные занятия, осуществляется онлайн–консультирование. Консультации предполагают дополнительный разбор учебного материала и восполнение пробелов в знаниях студентов.

Технологии индивидуализации обучения: обеспечиваются возможностью применения индивидуальных устройств и средств, ПК, учетом темпов работы и утомляемости, предоставлением дополнительных консультаций.

7.3. Адаптация процедуры проведения промежуточной аттестации

В ходе проведения промежуточной аттестации предусмотрено:

- предъявление обучающимся печатных и (или) электронных материалов в формах, адаптированных к ограничениям их здоровья;
- возможность пользоваться индивидуальными устройствами и средствами, позволяющими адаптировать материалы, осуществлять прием и передачу информации с учетом их индивидуальных особенностей;
- увеличение продолжительности проведения аттестации;
- возможность присутствия ассистента и оказания им необходимой помощи (занять рабочее место, передвигаться, прочитать и оформить задание, общаться с преподавателем).

текущий контроль успеваемости и промежуточная аттестация проводятся с учетом их индивидуальных особенностей.

При проведении текущего контроля успеваемости и промежуточной аттестации обеспечивается соблюдение следующих требований:

- проведение текущего контроля успеваемости и промежуточной аттестации для лица с ОВЗ в одной аудитории совместно с обучающимися, не имеющими ограниченных возможностей здоровья, если это не создает трудностей для обучающихся при прохождении текущего контроля успеваемости и промежуточной аттестации;

- присутствие в аудитории ассистента (ассистентов), оказывающего лицам с ОВЗ необходимую техническую помощь с учетом их индивидуальных особенностей (занять рабочее место, передвигаться, прочесть и оформить задание, общаться с преподавателем (ями) / членами Комиссии);

- пользование лицам с ОВЗ необходимыми техническими средствами при прохождении текущего контроля успеваемости и промежуточной аттестации с учетом их индивидуальных особенностей;

- обеспечение возможности беспрепятственного доступа лицам с ОВЗ в аудитории, санитарные и другие помещения, а также их пребывания в указанных помещениях (наличие пандусов, поручней, расширенных дверных проемов, лифтов, при отсутствии лифтов аудитория должна располагаться на первом этаже, наличие специальных кресел и других приспособлений).

Все локальные нормативные акты по вопросам проведения текущего контроля успеваемости и промежуточной аттестации доводятся до сведения лиц с ОВЗ в доступной для них форме.

В зависимости от индивидуальных особенностей лиц с ОВЗ обеспечивается выполнение следующих требований при проведении текущего контроля успеваемости и промежуточной аттестации:

а) для лиц с нарушениями опорно-двигательного аппарата (тяжелыми нарушениями двигательных функций верхних конечностей или отсутствием верхних конечностей):

- письменные задания выполняются обучающимися на компьютере со специализированным программным обеспечением или надиктовываются ассистенту;

- по их желанию испытания текущего контроля успеваемости и промежуточной аттестации проводятся в устной форме

При проведении промежуточной аттестации обеспечивается соблюдение следующих дополнительных требований в зависимости от физических нарушений (или индивидуальных особенностей) обучающихся с ограниченными возможностями здоровья и инвалидов:

для лиц с нарушениями опорно-двигательного аппарата (тяжелыми нарушениями двигательных функций верхних конечностей или отсутствием верхних конечностей):

– письменные задания надиктовываются ассистенту;

– по желанию обучающихся промежуточная аттестация может проводиться в устной форме (устное собеседование по вопросам курса, ответы на вопросы в форме предварительно подготовленной аудиозаписи).

- увеличено время на подготовку

Лекционные занятия.

В ходе лекционных занятий обучающимся с инвалидностью и ограниченными возможностями здоровья рекомендуется выполнять следующие действия. Вести конспектирование учебного материала. Обращать внимание на категории, формулировки, раскрывающие содержание тех или иных явлений и процессов, научные выводы и практические рекомендации по их применению. Задавать преподавателю уточняющие вопросы с целью уяснения теоретических положений, разрешения спорных ситуаций.

Желательно оставить в рабочих конспектах поля, на которых во внеаудиторное время можно сделать пометки из рекомендованной литературы, дополняющие материал

прослушанной лекции, а также подчеркивающие особую важность тех или иных теоретических положений.

Практические и семинарские занятия.

На практических и семинарских занятиях в зависимости от темы занятия выполняется поиск информации по решению проблем, практические упражнения, контрольные работы, выработка индивидуальных или групповых решений, итоговое обсуждение с обменом знаниями, участие в круглых столах, разбор конкретных ситуаций, командная работа, представление портфолио и т.п.

Самостоятельная работа.

Самостоятельная работа осуществляется в виде изучения литературы, эмпирических данных по публикациям и конкретных ситуаций из практики, подготовке индивидуальных работ, работа с лекционным материалом, самостоятельное изучение отдельных тем дисциплины; поиск и обзор литературы и электронных источников; чтение и изучение учебника и учебных пособий.

8. Фонд оценочных средств

8.1. Перечень компетенций с указанием этапов их формирования в процессе освоения образовательной программы в рамках учебной дисциплины

Основными этапами формирования указанных компетенций при изучении обучающимися дисциплины являются последовательное изучение содержательно связанных между собой тем учебных занятий. Изучение каждой темы предполагает овладение обучающимися необходимыми компетенциями. Результат аттестации обучающихся на различных этапах формирования компетенций показывает уровень освоения компетенций.

Контролируемые разделы (темы) дисциплины	Индекс контролируемой компетенции (или её части)	Оценочные средства по этапам формирования компетенций
		текущий контроль по дисциплине
Тема 1. Суть работы технического писателя	ПК - 1	Тестирование
Тема 2. Стили технической документации: шаблонные стили, корпоративный стиль, разработка собственного стиля для компании	ПК – 1	Тестирование
Тема 3. Государственные стандарты в части документирования: ЕСКД, ЕСПД, ЕСТД	ПК – 1	Тестирование
Тема 4. Оценка поставленной задачи по времени и финансовым затратам	ПК – 1	Тестирование
Тема 5. Производственные процессы: в свободной работе и при работе в компании	ПК – 1	Тестирование
Тема 6. Применяемое программное обеспечение	ПК - 1	Тестирование

8.2. Типовые контрольные задания или иные материалы, необходимые для оценки знаний, умений и навыков и (или) опыта деятельности в процессе текущего контроля

Вопросы	Варианты ответа
1. <i>Какой цели должна служить документация?</i>	<p>А) предоставить техническую информацию о программном средстве тем, кто нуждается в этой информации.</p> <p>Б) предоставить техническую информацию о программном средстве только системным администраторам</p> <p>В) способствовать удобной и корректной эксплуатации программного средства</p>
2. <i>Кто является потенциальным читателем документации?</i>	<p>А) Только разработчик программного средства</p> <p>Б) Только сотрудник службы поддержки</p> <p>В) Только пользователь</p> <p>Г) В комплект документации входят документы разного назначения, для разных типов пользователя</p>
3. <i>Кому поручается непосредственное выполнение работы по написанию документации?</i>	<p>А) менеджеру по продажам ПО</p> <p>Б) программисту</p> <p>В) техническому писателю</p> <p>Г) постановщику задач</p>
4. <i>Как работа над технической документацией привязана к жизненному циклу программного средства?</i>	<p>А) на всех стадиях жизненного цикла</p> <p>Б) на стадии внедрения или сопровождения</p> <p>В) после завершения разработки ПО</p>
5. <i>Как работа над технической документацией организована во времени?</i>	<p>А) без срочно</p> <p>Б) аврально</p> <p>В) работа начинается в определенный момент времени и должна быть завершена к определенному сроку.</p> <p>Г) постоянное сопровождение</p>
6. <i>Разработка технической документации к программному средству состоит из следующих этапов</i>	<p>А) постановка задачи</p> <p>Б) сбор информации о программном средстве</p> <p>В) составление структуры документации</p> <p>Г) размножение документации</p>
7. <i>Техническая документация формируется</i>	<p>А) в ручную</p> <p>Б) с помощью специализированных программных средств</p> <p>В) помощью обычных программных средств</p>

8.3. Перечень вопросов и заданий для промежуточной аттестации по дисциплине

Вопросы для промежуточного контроля (зачета)

1. Назовите два любых государственных стандарта, регулирующих содержание и качество технических текстов.
2. Какие типы программ могут потребоваться техническому писателю для работы?
3. В чём основные отличия художественного текста от технической документации?
4. В чём основные сходства художественного текста и технической документации?
5. Что такое корпоративный стиль технической документации?
6. Как при создании технического текста учитывается целевая аудитория создаваемого документа?
7. Назовите основные правила стилистики технического текста.
8. Перечислите основные правила использования графических материалов в технической документации.
9. Каким образом можно избежать двусмысленности в технических текстах?

10. Перечислите основные распространённые ошибки при создании технической документации.
11. Перечислите известные вам технические методы совместной работы с документами для упрощения взаимодействия между авторами документации.
12. Перечислите основные этапы работы технического писателя – от получения задания до передачи результата заказчику.
13. Перечислите основные отличия работы над заказами для случая, если технический писатель работает удалённо.
14. Перечислите основные параметры оценки объёма работы технического писателя.
15. Перечислите основные параметры качества результата работы технического писателя.
16. В чём заключается работа редактора и корректора технических текстов?
17. В чём состоят преимущества и необходимость наличия редактора и корректора в производственном процессе при создании технической документации?
18. В чём состоят особенности и преимущества работы над техническими документами в команде? Приведите примеры из практики.
19. В каких вопросах технический писатель должен постоянно самосовершенствоваться и почему?
20. Приведите несколько отличий профессионального технического писателя от людей, которые не являются профессионалами в данной области.

8.4. Планируемые уровни сформированности компетенций обучающихся и критерии оценивания

Уровни	Содержательное описание уровня	Основные признаки выделения уровня (этапы формирования компетенции, критерии оценки сформированности)	Пятибалльная шкала (академическая) оценка	Двухбалльная шкала, зачет	БРС, % освоения (рейтинговая оценка)
Повышенный	Творческая деятельность	<i>Включает нижестоящий уровень.</i> Умение самостоятельно принимать решение, решать проблему/задачу теоретического и прикладного характера на основе изученных методов, приемов, технологий	отлично	зачтено	86-100
Базовый	Применение знаний и умений в более широких контекстах учебной и профессиональной деятельности, нежели по образцу с	<i>Включает нижестоящий уровень.</i> Способность собирать, систематизировать, анализировать и грамотно использовать информацию из самостоятельно найденных теоретических источников и иллюстрировать ими	хорошо		71-85

	большей степени самостоятельности и инициативы	теоретические положения или обосновывать практику применения			
Удовлетворительный (достаточный)	Репродуктивная деятельность	Изложение в пределах задач курса теоретически и практически контролируемого материала	удовлетворительно		55-70
Недостаточный	Отсутствие признаков удовлетворительного уровня		неудовлетворительно	не зачтено	Менее 55

9. Перечень основной и дополнительной учебной литературы, необходимой для освоения дисциплины.

Основная литература

- Халл, Э. Инженерия требований / Э. Халл, К. Джексон, Дж. Дик ; пер. с англ. А. Снастина ; под ред. В.К. Батоврина. — Москва : ДМК, Пресс, 2017. - 218 с. - ISBN 978-5-97060-214-0. - Текст : электронный. - URL: <https://znanium.com/catalog/product/1028046> (дата обращения: 12.01.2023). – Режим доступа: по подписке.

Дополнительная литература

- Черников, Б. В. Оценка качества программного обеспечения: Практикум : учебное пособие / Б.В. Черников. Б.Е. Поклонов : под ред. Б.В. Черникова. — М. : ИД «ФОРУМ» : ИНФРА-М, 2018. — 400 с: ил. — (Высшее образование). - ISBN 978-5-8199-0516-6. - Текст : электронный. - URL: <https://znanium.com/catalog/product/971286> (дата обращения: 12.01.2023). – Режим доступа: по подписке.

10. Перечень ресурсов информационно-телекоммуникационной сети «Интернет», необходимых для освоения дисциплины (модуля).

- НЭБ Национальная электронная библиотека, диссертации и прочие издания
- ЭБС Консультант студента
- ПРОСПЕКТ ЭБС
- ЭБС ZNANIUM.COM
- ЭБС IBOOKS.RU
- Электронно-библиотечная система (ЭБС) Кантитана (<https://elib.kantiana.ru/>)

11. Перечень информационных технологий, используемых при осуществлении образовательного процесса по дисциплине.

Программное обеспечение обучения включает в себя:

- система электронного образовательного контента БФУ им. И. Канта – www.lms-3.kantiana.ru, обеспечивающую разработку и комплексное использование электронных образовательных ресурсов;
- серверное программное обеспечение, необходимое для функционирования сервера и связи с системой электронного обучения через Интернет;
- корпоративная платформа Webinar.ru;

- установленное на рабочих местах обучающихся ПО: Microsoft Windows 7, Microsoft Office Standart 2010, антивирусное программное обеспечение Kaspersky Endpoint Security.
- HTML Help Workshop;
- Платформа DocBook/XML.

12. Описание материально-технической базы, необходимой для осуществления образовательного процесса по дисциплине.

Для проведения занятий лекционного типа, практических и семинарских занятий используются специальные помещения (учебные аудитории), оборудованные техническими средствами обучения – мультимедийной проекционной техникой. Для проведения занятий лекционного типа используются наборы демонстрационного оборудования.

Для проведения лабораторных работ, (практических занятий – при необходимости) используются специальные помещения (учебные аудитории), оснащенные специализированным лабораторным оборудованием: персональными компьютерами с возможностью выхода в интернет и с установленным программным обеспечением, заявленным в п.11.

Для проведения групповых и индивидуальных консультаций, текущего контроля и промежуточной аттестации используются специальные помещения (учебные аудитории), оборудованные специализированной мебелью (для обучающихся), меловой / маркерной доской.

Для организации самостоятельной работы обучающимся предоставляются помещения, оснащенные компьютерной техникой с возможностью подключения к сети «Интернет» и обеспечением доступа в электронную информационно-образовательную среду университета.

Для обучения инвалидов и лиц с ограниченными возможностями здоровья университетом могут быть представлены специализированные средства обучения, в том числе технические средства коллективного и индивидуального пользования.

4.4 Программа дисциплины «Архитектура игровых движков»

1.Наименование дисциплины: «Архитектура игровых движков».

Целью изучения дисциплины «Архитектура игровых движков» является изучение обучающимися с инвалидностью и ограниченными возможностями здоровья процесса разработки игровых приложений и его этапов, тенденций и особенностей развития игрового рынка в разные периоды времени, определение роли геймдизайнера в процессе разработки, а также приобретение практических навыков разработки игр, в том числе: понятие игрового движка, основы работы с игровыми движками, основы работы с игровыми ресурсами.

2. Перечень планируемых результатов обучения по дисциплине, соотнесенных с планируемыми результатами освоения образовательной программы

Код компетенции	Результаты освоения образовательной программы (ИДК)	Результаты обучения по дисциплине
ПК-1 - Способен разрабатывать требования и	ПК-1.1. Проводит анализ и разработку требований к программному обеспечению.	В результате формирования данной компетенции обучающийся должен:

проектировать программное обеспечение	ПК-1.2. Проектирует структуру данных ПК-1.3. Проектирует программные интерфейсы	<p>- знать: основы разработки игровых приложений в среде Unity3D; основные шаблоны проектирования игровых приложений, особенности архитектуры игровых приложений; структуру и направления развития рынка игровых проектов, основы игрового маркетинга.</p> <p>-уметь: разрабатывать 3D игры в среде Unity3D; определить задачи и цели проекта, уметь четко обозначать целевую аудиторию и приоритетные направления развития проекта;</p> <p>-владеть практическими навыками: применения технологий доступа к данным с помощью Entity Framework и подобных.</p>
---------------------------------------	--	--

3. Место дисциплины в структуре образовательной программы

«Архитектура игровых движков» представляет собой дисциплину Части, формируемой участниками образовательных отношений блока дисциплин подготовки обучающихся.

4. Виды учебной работы по дисциплине.

Виды учебной работы по дисциплине зафиксированы учебным планом основной профессиональной образовательной программы по указанному направлению и профилю, выражаются в академических часах. Часы контактной работы и самостоятельной работы обучающегося и часы, отводимые на процедуры контроля, могут различаться в учебных планах ОПОП по формам обучения. Объем контактной работы включает часы контактной аудиторной работы (лекции/практические занятия/ лабораторные работы), контактной внеаудиторной работы (контроль самостоятельной работы), часы контактной работы в период аттестации. Контактная работа, в том числе может проводиться посредством электронной информационно-образовательной среды университета с использованием ресурсов сети Интернет и дистанционных технологий

5. Содержание дисциплины, структурированное по темам (разделам)

Исходя из рамок, установленных учебным планом по трудоемкости и видам учебной работы по дисциплине, преподаватель самостоятельно выбирает тематику занятий по формам и количеству часов проведения контактной работы: лекции и иные учебные занятия, предусматривающие преимущественную передачу учебной информации преподавателем и (или) занятия семинарского типа (семинары, практические занятия, практикумы, лабораторные работы, коллоквиумы и иные аналогичные занятия), и (или) групповые консультации, и (или) индивидуальную работу обучающихся с преподавателем, в том числе индивидуальные консультации (по курсовым работам/проектам – при наличии курсовой работы/проекта по данной дисциплине в

учебном плане). Рекомендуемая тематика занятий максимально полно реализуется в контактной работе с обучающимися очной формы обучения. В случае реализации образовательной программы в заочной / очно-заочной форме трудоемкость дисциплины сохраняется, однако объем учебного материала в значительной части осваивается обучающимися в форме самостоятельной работы. При этом требования к ожидаемым образовательным результатам обучающихся по данной дисциплине не зависят от формы реализации образовательной программы.

№	Наименование раздела	Содержание раздела
1	Игры, как коммерческий продукт.	Игры, как коммерческий продукт. Рынок компьютерных, мобильных и консольных игр, тенденции развития. Известные тренды и тайтлы. Истории успешных стартапов.
2	Знакомство с Unity3D	История Unity3D. Плюсы и минусы игрового движка. Изучение интерфейса. Изменение рабочего пространства. Навигация в виртуальном пространстве. Сцены
3	Физика в Unity3D	Класс Rigidbody, основные свойства.
4	Программирование в Unity3D	Программирование в Unity3D. Основы программирование графического интерфейса пользователя, объектов сцены и различных сценариев приложений
5	Командная разработка игровых приложений	Формирование команды разработки и менеджмент проекта. Состав и команды разработки. Взаимодействие внутри команды. Таскфлоу и трек. Менеджмент проекта.
6	Этап концепции Preproduction.	Этап концепции Preproduction. Понятие особенности игры (feature), позиционирование игры (USP), видения игры (vision); аудитория игры, платформа, лицензия, франчайз; цели, стоящие перед игрой. Список features игры, определение рисков, разбиение на этапы (milestones).
7	Графический интерфейс пользователя	Понятие графического интерфейса пользователя. Особенности взаимодействия пользователя с приложением. Шаблоны GUI. Прототипирование GUI. Особенности разработки трехмерных интерфейсов
8	Этап производства Production	Этап производства Production. Разработка дизайна. Прототипирование. Reports. Minor и Major Milestones. Альфа, Бетаверсии. Мастер-диск.
9	Сетевое взаимодействие	Прототипирование. Reports. Minor и Major Milestones. Альфа, Бетаверсии. Мастер-диск.
10	Postproduction	Плейтест. Фидбек и изменения баланса. Издатели и разработчики компьютерных игр. Обязанности сторон. Продюсирование. Игрыполицизиям. Поддержка проекта.
11	Создание компьютерных ботов	Встроенное решение для поиска пути – NavMesh; Агент поиска пути NavMeshAgent – его характеристики и свойства; Применение NavMesh к 2D и 3D проектам; Использование A* Pathfinding

6. Рекомендуемая тематика учебных занятий в форме контактной работы

№	Наименование раздела	Содержание раздела
1	Игры, как коммерческий продукт.	Лекция 1. Игры, как коммерческий продукт. Рынок компьютерных, мобильных и консольных игр, тенденции развития. Известные тренды и тайтлы. Истории успешных стартапов.
2	Знакомство с Unity3D	Лекция 2. История Unity3D. Плюсы и минусы игрового движка. Лекция 3. Изучение интерфейса. Изменение рабочего пространства. Навигация в виртуальном пространстве. Сцены
3	Физика в Unity3D	Лекция 4. Класс Rigidbody, основные свойства.
4	Программирование в Unity3D	Лекция 5. Программирование в Unity3D. Лекция 6. Основы программирование графического интерфейса пользователя, объектов сцены и различных сценариев приложений
5	Командная разработка игровых приложений	Лекция 7. Формирование команды разработки и менеджмент проекта. Состав и команды разработки. Лекция 8. Взаимодействие внутри команды. Таскфлоу и трек. Менеджмент проекта.
6	Этап концепции Preproduction.	Лекция 9. Этап концепции Preproduction. Понятие особенности игры (feature), позиционирование игры (USP), видения игры (vision); аудитория игры, платформа, лицензия, франчайз; цели, стоящие перед игрой. Лекция 10. Список features игры, определение рисков, разбиение на этапы (milestones).
7	Графический интерфейс пользователя	Лекция 11. Понятие графического интерфейса пользователя. Особенности взаимодействия пользователя с приложением. Лекция 12. Шаблоны GUI. Прототипирование GUI. Особенности разработки трехмерных интерфейсов
8	Этап производства Production	Лекция 13. Этап производства Production. Разработка дизайна. Прототипирование. Reports. Minor и Major Milestones. Альфа, Бетаверсии. Мастер-диск.
9	Postproduction	Плейтест. Фидбек и изменения баланса. Издатели и разработчики компьютерных игр. Обязанности сторон. Продюсирование. Игрыполицизиям. Поддержка проекта.

Рекомендуемая тематика учебных занятий лекционного типа (предусматривающих преимущественную передачу учебной информации преподавателями):

Рекомендуемая тематика практических занятий:

№ п/п	Наименование Темы	Содержание темы
1	Знакомство с Unity3D	GameObject и Component – основная идея движка. - GameObject'ы и Component'ы. Связь между ними. Что такое «ассеты» и работа с ними. Обзор стандартных GameObject'ов: Cube, Sphere, Capsule, Cylinder, Plane. Префабы. Их назначение, создание, обновление. -

		<p>Управление персонажем. FPS Input Controller, Third Person Controller</p> <p>Ландшафт. Генерация, изменение, добавление сторонних объектов на него. -Skybox, добавление неба Генератор деревьев. Система частиц. Материалы.</p> <p>Разбор основных классов: AudioSource, Camera, Light, и другие. Камеры. Camera. Perspective, Ortographic view. Освещение. Light. Точечный, направленный и конусообразный источник света. Звуки. AudioSource. Импорт и вставка звуков в проект</p>
2	Физика в Unity3D	Коллайдеры, взаимодействие Cloth, Ragdoll
3	Программирование в Unity3D	<p>Основные языки программирования Unity3D (UnityScript, C#). Разбор основных классов MonoBehaviour, GameObject. Их свойства. Кратко: Rigidbody, Transform. Работа с компонентами, глобальные переменные. Инстанцирование и деструкция. Переход между сценами.</p> <p>Импорт моделей из 3DsMax. Взаимодействие с Game Object, управление его свойствами: oTransform (свойства, local и global, Vector3, Quaternion) oRigidbody (взаимодействие посредством AddForce, AddTorque, Velocity, события OnCollisionEnter и т.п.)</p> <ul style="list-style-type: none"> - Методы Update, FixedUpdate, LateUpdate-Класс Time, его свойства. - Сопрограммы (Coroutine) и работа с ними. - Класс Input для управления объектом Отладка: Debug, Console
4	Графический интерфейс пользователя	<p>Основные элементы UI: Label, Button, TextField и т.д. Получение экранных координат объекта Логика построения игрового меню. Работа с 3DText. Создание игрового меню. Программируем игровое меню. MovieTexture. Вставляем интро ролик в игру</p>
5	Сетевое взаимодействие	Прототипирование. Reports. Minor и Major Milestones. Альфа, Бетаверсии. Мастер-диск.
6	Postproduction	<p>Понятие игрового элемента и игрового процесса. Создание единого игрового процесса из набора элементов. Кривая обучения игрока. Введение игрока в игру. Создание сценария игры. Монетизация. Разработка дизайндокумента. Жизненный цикл дизайн документа. Согласование концепта документа. Анализ концепта</p>
7	Создание компьютерных ботов	<p>Встроенное решение для поиска пути – NavMesh; Агент поиска пути NavMeshAgent – его характеристики и свойства; Применение NavMesh к 2D и 3D проектам; Использование A* Pathfinding</p>

На практических занятиях решаются задачи по теме занятия.

Требования к самостоятельной работе обучающихся

1. Работа с лекционным материалом, предусматривающая проработку конспекта лекций и учебной литературы, по всем темам из п. 6 настоящей рабочей программы.
2. Выполнение домашнего задания, предусматривающего решение задач, выполнение упражнений, выдаваемых на практических занятиях, по всем темам из п. 6 настоящей рабочей программы.

Руководствуясь положениями статьи 47 и статьи 48 Федерального закона от 29 декабря 2012 г. № 273-ФЗ «Об образовании в Российской Федерации» научно-педагогические работники и иные лица, привлекаемые университетом к реализации данной образовательной программы, пользуются предоставленными академическими правами и свободами в части свободы преподавания, свободы от вмешательства в профессиональную деятельность; свободы выбора и использования педагогически обоснованных форм, средств, методов обучения и воспитания; права на творческую инициативу, разработку и применение авторских программ и методов обучения и воспитания в пределах реализуемой образовательной программы и отдельной дисциплины.

Исходя из рамок, установленных учебным планом по трудоемкости и видам учебной работы по дисциплине, преподаватель самостоятельно выбирает тематику занятий по формам и количеству часов проведения контактной работы: лекции и иные учебные занятия, предусматривающие преимущественную передачу учебной информации преподавателем и (или) занятия семинарского типа (семинары, практические занятия, практикумы, лабораторные работы, коллоквиумы и иные аналогичные занятия), и (или) групповые консультации, и (или) индивидуальную работу обучающихся с преподавателем, в том числе индивидуальные консультации (по курсовым работам/проектам – при наличии курсовой работы/проекта по данной дисциплине в учебном плане).

Рекомендуемая тематика занятий максимально полно реализуется в контактной работе с обучающимися очной формы обучения. В случае реализации образовательной программы в заочной / очно-заочной форме трудоемкость дисциплины сохраняется, однако объем учебного материала в значительной части осваивается обучающимися в форме самостоятельной работы. При этом требования к ожидаемым образовательным результатам обучающихся по данной дисциплине не зависят от формы реализации образовательной программы.

7. Особенности преподавания учебной дисциплины (модуля) для обучающихся с инвалидностью и ограниченными возможностями здоровья. Методические рекомендации по видам занятий

Студенты с нарушениями опорно-двигательного аппарата (маломобильные студенты, студенты, имеющие трудности передвижения и патологию верхних конечностей)

- 7.1. Специальные условия, обеспечиваемые в процессе преподавания дисциплины
- возможность использовать специальное программное обеспечение и специальное оборудование и позволяющее компенсировать двигательное нарушение (коляски, ходунки, трости и др.);
 - предоставление возможности предкурсового ознакомления с содержанием учебной дисциплины и материалом по курсу;
 - применение дополнительных средств активизации процессов запоминания и повторения;
 - опора на определенные и точные понятия;
 - использование для иллюстрации конкретных примеров;
 - применение вопросов для мониторинга понимания;
 - разделение изучаемого материала на небольшие логические блоки;
 - увеличение доли конкретного материала и соблюдение принципа от простого к сложному при объяснении материала;
 - наличие четкой системы и алгоритма организации самостоятельных работ и проверки заданий с обязательной корректировкой и комментариями;

- увеличение доли методов социальной стимуляции (обращение внимания, апелляция к ограничениям по времени, контактные виды работ, групповые задания др.);
- обеспечение беспрепятственного доступа в помещения, а также пребывания них;
- наличие возможности использовать индивидуальные устройства и средства, позволяющие обеспечить реализацию эргономических принципов и комфортное пребывание на месте в течение всего периода учёбы (подставки, специальные подушки и др.).

7.2. Адаптационные и вспомогательные технологии, используемые в процессе преподавания дисциплины:

Технологии здоровьесбережения: обеспечиваются соблюдением ортопедического режима (использование ходунков, инвалидных колясок, трости), регулярной сменой положения тела в целях нормализации тонуса мышц спины, профилактикой утомляемости, соблюдением эргономического режима и обеспечением архитектурной доступности среды (окружающее пространство, расположение учебного инвентаря и оборудования аудиторий обеспечивают возможность доступа в помещения и комфортного нахождения в нём).

ИКТ технологии: обеспечены возможностью применения ПК и специализированных индивидуальных компьютерных средств (специальные клавиатуры, мыши, компьютерная программа «виртуальная клавиатура» и др.).

Технологии дистанционного обучения: обеспечиваются системой электронного образовательного контента БФУ им. И. Канта – электронной информационно-образовательной средой (далее ЭИОС). ЭИОС предоставляет студентам с инвалидностью возможность выполнять различные операции:

- получать варианты заданий и отправлять выполненные;
- узнавать результаты выполненных работ и знакомиться с рецензией на них;
- получать различную справочную информацию, касающуюся учебного процесса и посылать сообщения преподавателю и любому из администраторов;
- отправлять материалы, относящиеся к дисциплинам текущего семестра, а также отчеты по практике и другие файлы;
- иметь дистанционный доступ к информационным ресурсам: учебным и учебно-методическим материалам, расписанию занятий и т.д.;
- задавать вопросы преподавателю по его учебной дисциплине, получать конкретную информацию по тем или иным учебным и/или организационным вопросам,
- проходить тестирование, выполняя задания на выбор правильных ответов, установление соответствия, заполнение пропусков, установление истинности или ложности, а также давать развернутые ответы на поставленные вопросы.

Для студентов, не имеющих возможности посещать очные занятия, осуществляется онлайн-консультирование. Консультации предполагают дополнительный разбор учебного материала и восполнение пробелов в знаниях студентов.

Технологии индивидуализации обучения: обеспечиваются возможностью применения индивидуальных устройств и средств, ПК, учетом темпов работы и утомляемости, предоставлением дополнительных консультаций.

7.3. Адаптация процедуры проведения промежуточной аттестации

В ходе проведения промежуточной аттестации предусмотрено:

- предъявление обучающимся печатных и (или) электронных материалов в формах, адаптированных к ограничениям их здоровья;
- возможность пользоваться индивидуальными устройствами и средствами, позволяющими адаптировать материалы, осуществлять прием и передачу информации с учетом их индивидуальных особенностей;
- увеличение продолжительности проведения аттестации;

– возможность присутствия ассистента и оказания им необходимой помощи (занять рабочее место, передвигаться, прочитать и оформить задание, общаться с преподавателем).

текущий контроль успеваемости и промежуточная аттестация проводятся с учетом их индивидуальных особенностей.

При проведении текущего контроля успеваемости и промежуточной аттестации обеспечивается соблюдение следующих требований:

- проведение текущего контроля успеваемости и промежуточной аттестации для лица с ОВЗ в одной аудитории совместно с обучающимися, не имеющими ограниченных возможностей здоровья, если это не создает трудностей для обучающихся при прохождении текущего контроля успеваемости и промежуточной аттестации;

- присутствие в аудитории ассистента (ассистентов), оказывающего лицам с ОВЗ необходимую техническую помощь с учетом их индивидуальных особенностей (занять рабочее место, передвигаться, прочитать и оформить задание, общаться с преподавателем (ями) / членами Комиссии);

- пользование лицам с ОВЗ необходимыми техническими средствами при прохождении текущего контроля успеваемости и промежуточной аттестации с учетом их индивидуальных особенностей;

- обеспечение возможности беспрепятственного доступа лицам с ОВЗ в аудитории, санитарные и другие помещения, а также их пребывания в указанных помещениях (наличие пандусов, поручней, расширенных дверных проемов, лифтов, при отсутствии лифтов аудитория должна располагаться на первом этаже, наличие специальных кресел и других приспособлений).

Все локальные нормативные акты по вопросам проведения текущего контроля успеваемости и промежуточной аттестации доводятся до сведения лиц с ОВЗ в доступной для них форме.

В зависимости от индивидуальных особенностей лиц с ОВЗ обеспечивается выполнение следующих требований при проведении текущего контроля успеваемости и промежуточной аттестации:

а) для лиц с нарушениями опорно-двигательного аппарата (тяжелыми нарушениями двигательных функций верхних конечностей или отсутствием верхних конечностей):

- письменные задания выполняются обучающимися на компьютере со специализированным программным обеспечением или надиктовываются ассистенту;

- по их желанию испытания текущего контроля успеваемости и промежуточной аттестации проводятся в устной форме

При проведении промежуточной аттестации обеспечивается соблюдение следующих дополнительных требований в зависимости от физических нарушений (или индивидуальных особенностей) обучающихся с ограниченными возможностями здоровья и инвалидов:

для лиц с нарушениями опорно-двигательного аппарата (тяжелыми нарушениями двигательных функций верхних конечностей или отсутствием верхних конечностей):

– письменные задания надиктовываются ассистенту;

– по желанию обучающихся промежуточная аттестация может проводиться в устной форме (устное собеседование по вопросам курса, ответы на вопросы в форме предварительно подготовленной аудиозаписи).

- увеличено время на подготовку

Лекционные занятия.

В ходе лекционных занятий обучающимся с инвалидностью и ограниченными возможностями здоровья рекомендуется выполнять следующие действия. Вести конспектирование учебного материала. Обращать внимание на категории, формулировки,

раскрывающие содержание тех или иных явлений и процессов, научные выводы и практические рекомендации по их применению. Задавать преподавателю уточняющие вопросы с целью уяснения теоретических положений, разрешения спорных ситуаций.

Желательно оставить в рабочих конспектах поля, на которых во внеаудиторное время можно сделать пометки из рекомендованной литературы, дополняющие материал прослушанной лекции, а также подчеркивающие особую важность тех или иных теоретических положений.

Практические и семинарские занятия.

На практических и семинарских занятиях в зависимости от темы занятия выполняется поиск информации по решению проблем, практические упражнения, контрольные работы, выработка индивидуальных или групповых решений, итоговое обсуждение с обменом знаниями, участие в круглых столах, разбор конкретных ситуаций, командная работа, представление портфолио и т.п.

Самостоятельная работа.

Самостоятельная работа осуществляется в виде изучения литературы, эмпирических данных по публикациям и конкретных ситуаций из практики, подготовке индивидуальных работ, работа с лекционным материалом, самостоятельное изучение отдельных тем дисциплины; поиск и обзор литературы и электронных источников; чтение и изучение учебника и учебных пособий.

8. Фонд оценочных средств

8.1. Перечень компетенций с указанием этапов их формирования в процессе освоения образовательной программы в рамках учебной дисциплины

Основными этапами формирования указанных компетенций при изучении обучающимися дисциплины являются последовательное изучение содержательно связанных между собой тем учебных занятий. Изучение каждой темы предполагает овладение обучающимися необходимыми компетенциями. Результат аттестации обучающихся на различных этапах формирования компетенций показывает уровень освоения компетенций.

Контролируемые разделы (темы) дисциплины	Индекс контролируемой компетенции (или её части)	Оценочные средства по этапам формирования компетенций
		текущий контроль по дисциплине
Игры, как коммерческий продукт.	ПК - 1	Тестирование
Знакомство с Unity3D	ПК – 1	Тестирование
Физика в Unity3D	ПК – 1	Тестирование
Программирование в Unity3D	ПК – 1	Тестирование
Командная разработка игровых приложений	ПК – 1	Тестирование
Этап концепции Preproduction.	ПК - 1	Тестирование
Графический интерфейс пользователя	ПК - 1	Тестирование
Этап производства Production	ПК - 1	Тестирование
Сетевое взаимодействие	ПК - 1	Тестирование
Postproduction	ПК - 1	Тестирование
Создание компьютерных ботов	ПК - 1	Тестирование

8.2. Типовые контрольные задания или иные материалы, необходимые для оценки знаний, умений и навыков и (или) опыта деятельности процессе текущего контроля

1. Отметить правильный (ые)ответ (ы): «Unity - это...»	А) название компьютерной игры Б) название компании, занимающейся разработкой компьютерных игр В) среда разработки компьютерных игр Г) логотип, которым отмечаются качественные игры
2. Отметить правильный (ые) ответ(ы): «Чтобы начать работать с Unity необходимо...»	А) быть опытным программистом; Б) пройти курс по Unity и написать первую игру; В) получить официальное разрешение на написание игр; Г) купить лицензию от Unity Technologies
3. Отметить правильное утверждение: «Что такое скрипт (script)?»	А) Текст, состоящий из команд, которые может обработать и выполнить компьютер; Б) Последовательность выполнения команд, записанных в текстовых файлах.; В) Команды, которые выполняет компьютер Г) Запись в специальном текстовом редакторе
4. Отметить правильное утверждение: «Как обнулить координаты, масштаб и поворот объекта на сцене?»	А) В инспекторе компонента Transform установить параметры Position на 0; Б) В инспекторе открыть контекстное меню компонента Transform нужного вам объекта; В) Перетащить объект в Scene View на нулевые координаты Г) Выделить объект, нажать Delete
5. Выберите правильное продолжение утверждения: «Как импортировать 3D модель в Unity?»	А) Окно Hierarchy -> правая клавиша -> Import Model -> выбрать файл модели; Б) Окно Project -> правая клавиша -> Import Package -> выбрать файл модели; В) Перетащить файл 3D модели в окно Project, или скопировать модель напрямую в папку Assets проекта; Г) Меню сверху -> GameObject -> Import Model -> выбрать файл модели
6. Выберите правильное продолжение утверждения: «Когда выполняется метод Start() ?»	А) Каждый фиксированный промежуток времени; Б) Каждый раз при запуске сцены; В) Каждый раз при запуске сцены, при каждом включении скрипта, при создании объекта с этим скриптом; Г) Каждый видимый кадр
7. Выберите правильное продолжение утверждения: «Когда выполняется метод Update() ?»	А) Каждый раз при выходе из игры; Б) Каждый раз при запуске игры; В) Один раз при запуске сцены; Г) Каждый видимый кадр

8.3. Перечень вопросов и заданий для промежуточной аттестации по дисциплине

Вопросы для промежуточного контроля (зачета)

- История возникновения и развития игровой индустрии. Этапы: возникновение, кризис, «возрождение». Примеры ключевых личностей игровой индустрии.

5. Игры, как коммерческий продукт. Рынок компьютерных, мобильных и консольных игр, современные тенденции.
6. Особенности команды разработки игры, формирование, распределение ролей. Таскфлоу, менеджмент игрового проекта.
7. Этап Preproduction. Понятие особенности игры (feature), позиционирование игры (USP), видение игры (vision), аудитория игры, платформа, лицензия, франчайз;
8. Понятие игрового элемента и игрового процесса. Кривая обучения игрока. Введение игрока в игру. Создание сценария игры. Монетизация. Разработка дизайн-документа. Жизненный цикл дизайн документа.
9. Понятие графического интерфейса пользователя. Особенности взаимодействия пользователя с игровым приложением. Шаблоны GUI. Прототипирование GUI.
10. Этап производства Production. Разработка дизайна. Прототипирование. Reports. Minor и Major Milestones. Альфа, Бетаверсии.
11. Postproduction. Плейтест. Фидбек и изменения баланса. Издатели и разработчики компьютерных игр. Обязанности сторон. Поддержка проекта.
12. Unity3D как инструмент игровой разработки. Ключевые особенности движка. Основные отличия от аналогов. Основные принципы и парадигмы.
13. Стандартные инструменты и компоненты движка Unity3D. Импорт и экспорт.
14. Физика в Unity3D. Компоненты Rigidbody, Collider. Основные принципы физического взаимодействия, заложенные движком
15. Понятия триггеров, коллизий, их обработка стандартными средствами движка, скриптами.
16. GUI как инструмент проектирования графического интерфейса пользователя. Особенности, принципы работы, примеры.
17. Сетевое взаимодействие в Unity3D. UnityCloud, PhotonCloud (ключевые особенности). Привести пример сетевого взаимодействия на примере одного из инструментариев.
18. Понятие компьютерного интеллекта, его симуляция («боты»). Основные принципы проектирования компьютерных ботов, шаблоны, примеры.

8.4. Планируемые уровни сформированности компетенций обучающихся и критерии оценивания

Уровни	Содержательное описание уровня	Основные признаки выделения уровня (этапы формирования компетенции, критерии оценки сформированности)	Пятибалльная шкала (академическая) оценка	Двухбалльная шкала, зачет	БРС, % освоения (рейтинговая оценка)
Повышенный	Творческая деятельность	<i>Включает нижестоящий уровень.</i> Умение самостоятельно принимать решение, решать проблему/задачу теоретического и прикладного характера на основе изученных методов, приемов, технологий	отлично	зачтено	86-100
Базовый	Применение знаний и умений	<i>Включает нижестоящий уровень.</i> Способность собирать,	хорошо		71-85

	более широких контекстах учебной и профессиональной деятельности, нежели по образцу с большей степени самостоятельности и инициативы	систематизировать, анализировать и грамотно использовать информацию из самостоятельно найденных теоретических источников и иллюстрировать ими теоретические положения или обосновывать практику применения			
Удовлетворительный (достаточный)	Репродуктивная деятельность	Изложение в пределах задач курса теоретически и практически контролируемого материала	удовлетворительно		55-70
Недостаточный	Отсутствие признаков удовлетворительного уровня		неудовлетворительно	не зачтено	Менее 55

9. Перечень основной и дополнительной учебной литературы, необходимой для освоения дисциплины.

Основная литература

3. Шелл, Д. Геймдизайн: как создать игру, в которую будут играть все / Джесси Шелл ; пер. с англ. - Москва : Альпина Паблицер, 2019. - 640 с. - ISBN 978-5-96142-512-3. - Текст : электронный. - URL: <https://znanium.com/catalog/product/1077943> (дата обращения: 26.03.2023). – Режим доступа: по подписке.

Дополнительная литература

19. Дикинсон, К. Оптимизация игр в Unity 5 / К. Дикинсон. - ДМК Пресс, 2017. - 306 с. - ISBN 978-5-97060-432-8. - Текст : электронный. - URL: <https://znanium.com/catalog/product/1028094> (дата обращения: 26.03.2023). – Режим доступа: по подписке.

10. Перечень ресурсов информационно-телекоммуникационной сети «Интернет», необходимых для освоения дисциплины (модуля).

- НЭБ Национальная электронная библиотека, диссертации и прочие издания
- ЭБС Консультант студента
- ПРОСПЕКТ ЭБС
- ЭБС ZNANIUM.COM
- ЭБС IBOOKS.RU
- Электронно-библиотечная система (ЭБС) Кантитана (<https://elib.kantiana.ru/>)

11. Перечень информационных технологий, используемых при осуществлении образовательного процесса по дисциплине.

Программное обеспечение обучения включает в себя:

- система электронного образовательного контента БФУ им. И. Канта – www.lms-3.kantiana.ru, обеспечивающую разработку и комплексное использование электронных образовательных ресурсов;
- серверное программное обеспечение, необходимое для функционирования сервера и связи с системой электронного обучения через Интернет;
- корпоративная платформа Webinar.ru;
- установленное на рабочих местах обучающихся ПО: Microsoft Windows 7, Microsoft Office Standart 2010, антивирусное программное обеспечение Kaspersky Endpoint Security.
- DEV C++;
- Среда программирования Microsoft Visual Studio (любая версия);
- Редактор Unity 3D (любая версия, начиная с 2019.3.8)

12. Описание материально-технической базы, необходимой для осуществления образовательного процесса по дисциплине.

Для проведения занятий лекционного типа, практических и семинарских занятий используются специальные помещения (учебные аудитории), оборудованные техническими средствами обучения – мультимедийной проекционной техникой. Для проведения занятий лекционного типа используются наборы демонстрационного оборудования.

Для проведения лабораторных работ, (практических занятий – при необходимости) используются специальные помещения (учебные аудитории), оснащенные специализированным лабораторным оборудованием: персональными компьютерами с возможностью выхода в интернет и с установленным программным обеспечением, заявленным в п.11.

Для проведения групповых и индивидуальных консультаций, текущего контроля и промежуточной аттестации используются специальные помещения (учебные аудитории), оборудованные специализированной мебелью (для обучающихся), меловой / маркерной доской.

Для организации самостоятельной работы обучающимся предоставляются помещения, оснащенные компьютерной техникой с возможностью подключения к сети «Интернет» и обеспечением доступа в электронную информационно-образовательную среду университета.

Для обучения инвалидов и лиц с ограниченными возможностями здоровья университетом могут быть представлены специализированные средства обучения, в том числе технические средства коллективного и индивидуального пользования.

4.5 Программа дисциплины «Геймдизайн и проектирование игр»

1.Наименование дисциплины: «Геймдизайн и проектирование игр».

Целью освоения дисциплины «**Основы разработки компьютерных игр**» является изучение обучающимися с инвалидностью и ограниченными возможностями здоровья концепций и приемов гейм-дизайна применительно к проектированию и разработке компьютерных игр и образовательных мобильных приложений.

2. Перечень планируемых результатов обучения по дисциплине, соотнесенных с планируемыми результатами освоения образовательной программы

Код компетенции	Результаты освоения	Результаты обучения	по
-----------------	---------------------	---------------------	----

	образовательной программы (ИДК)	дисциплине
УК-3- Способен осуществлять социальное взаимодействие и реализовывать свою роль в команде	<p>УК-3.1. Определяет стратегию сотрудничества для достижения поставленной цели</p> <p>УК-3.2. Осуществляет обмен информацией с другими членами команды, осуществляет презентацию результатов работы команды</p> <p>УК-3.3. Адаптируется в профессиональном коллективе</p>	<p>Знать:</p> <ul style="list-style-type: none"> –задачи, обязанности и типы гейм-дизайнеров, –компоненты игр и обучающих приложений, –основные принципы и приемы гейм-дизайна, –принципы итеративного подхода в гейм-дизайне, –методы генерации и оценки идей <p>уметь:</p> <ul style="list-style-type: none"> – создавать, анализировать и реализовывать игровые концепции и механики – проектировать элементы геймификации в бизнес-процессах <p>владеть навыками: проектирования и разработки моделей компьютерных игр.</p>
ПК-1 - Способен разрабатывать требования и проектировать программное обеспечение	<p>ПК-1.1. Проводит анализ и разработку требований к программному обеспечению.</p> <p>ПК-1.2. Проектирует структуру данных</p> <p>ПК-1.3. Проектирует программные интерфейсы</p>	<p>Знать:</p> <ul style="list-style-type: none"> –структуру и содержание концепт и дизайн-документов; <p>уметь:</p> <ul style="list-style-type: none"> – составлять концепт и дизайн-документы; <p>владеть навыками: анализа ключевых параметров игр.</p>

3. Место дисциплины в структуре образовательной программы

«Геймдизайн и проектирование игр» представляет собой дисциплину Части, формируемой участниками образовательных отношений блока дисциплин подготовки обучающихся.

4. Виды учебной работы по дисциплине.

Виды учебной работы по дисциплине зафиксированы учебным планом основной профессиональной образовательной программы по указанному направлению и профилю, выражаются в академических часах. Часы контактной работы и самостоятельной работы обучающегося и часы, отводимые на процедуры контроля, могут различаться в учебных планах ОПОП по формам обучения. Объем контактной работы включает часы контактной аудиторной работы (лекции/практические занятия/ лабораторные работы), контактной внеаудиторной работы (контроль самостоятельной работы), часы контактной работы в период аттестации. Контактная работа, в том числе может проводиться посредством электронной информационно-образовательной среды университета с использованием ресурсов сети Интернет и дистанционных технологий

5. Содержание дисциплины, структурированное по темам (разделам)

Исходя из рамок, установленных учебным планом по трудоемкости и видам учебной работы по дисциплине, преподаватель самостоятельно выбирает тематику занятий по формам и количеству часов проведения контактной работы: лекции и иные учебные занятия, предусматривающие преимущественную передачу учебной информации преподавателем и (или) занятия семинарского типа (семинары, практические занятия, практикумы, лабораторные работы, коллоквиумы и иные аналогичные занятия), и (или) групповые консультации, и (или) индивидуальную работу обучающихся с преподавателем, в том числе индивидуальные консультации (по курсовым работам/проектам – при наличии курсовой работы/проекта по данной дисциплине в учебном плане). Рекомендуемая тематика занятий максимально полно реализуется в контактной работе с обучающимися очной формы обучения. В случае реализации образовательной программы в заочной / очно-заочной форме трудоемкость дисциплины сохраняется, однако объем учебного материала в значительной части осваивается обучающимися в форме самостоятельной работы. При этом требования к ожидаемым образовательным результатам обучающихся по данной дисциплине не зависят от формы реализации образовательной программы.

№	Наименование раздела	Содержание раздела
1	Введение в гейм-дизайн	<p>Определение игры. Кто такой гейм-дизайнер? Зоны ответственности гейм-дизайнера, типы гейм-дизайнеров: технический, системный. Классификация игр. Серьезные игры. Геймификация применительно к образованию и бизнес-процессам. Ценность выбора в процессе игры. Игровые элементы: жанр, сеттинг, сюжет, механики. Связь между отдельными элементами игры. Эмоциональный отклик игрока.</p>
2	Генерация и оценка идей	<p>Практические методы быстрой генерации идей для игровых элементов. Методика мозговых штурмов. Методика SCAMPER. Метод Ramsey. Референтный подход. Стартовые точки генерации: эстетика, жанр, правила, технология, материалы, нарратив, исследование рынка. Палитра геймдизайнера. Оценка рисков. Типы рисков. Методология Game Craft. Концепт-документ. Дизайндокумент</p>
3	Итеративный процесс в гейм-дизайне	<p>Понятие прототипа. Цели и задачи прототипирования. Виды прототипов. Не цифровые прототипы. Инструменты прототипирования. Оценка эффективности итерации. Принципы планирования процесса разработки. Цели и темп игры. Понятие плейтеста. Участники плейтеста. Роль геймдизайнера в плейтесте. Подбор целевых групп. Сбор и анализ информации. Инструменты для отладки баланса игры. Кривая сложности. Использование электронных таблиц и специализированного ПО для балансировки. Инструменты теории вероятности и математической статистики</p>
4	Дизайн уровней и отдельных подсистем	<p>Базовые принципы левел-дизайна. Левел-дизайн в отдельных жанрах: стратегия, иммерсивсим, стелс, rouge-like, adventure-игры. Распределение контента внутри уровня и между уровнями. Молекулярный</p>

		<p>подход к гейм-дизайну. Типы монетизации игр. Каналы распространения игр. Каналы привлечения игроков. Типы игровых студий. Основы взаимодействия с издателем.</p>
--	--	--

6. Рекомендуемая тематика учебных занятий в форме контактной работы

№	Наименование раздела	Содержание раздела
1	Введение в гейм-дизайн	<p>Лекция 1. Знакомство с базовыми понятиями гейм-дизайна Определение игры. Кто такой гейм-дизайнер? Зоны ответственности гейм-дизайнера, типы гейм-дизайнеров: технический, системный. Классификация игр. Серьезные игры. Геймификация применительно к образованию и бизнес-процессам. Ценность выбора в процессе игры.</p> <p>Лекция 2. Игровые элементы Игровые элементы: жанр, сеттинг, сюжет, механики. Связь между отдельными элементами игры. Эмоциональный отклик игрока.</p>
2	Генерация и оценка идей	<p>Лекция 3. Массивы и списки. Методы обработки массивов Практические методы быстрой генерации идей для игровых элементов. Методика мозговых штурмов. Методика SCAMPER. Метод Ramsey. Референтный подход. Стартовые точки генерации: эстетика, жанр, правила, технология, материалы, нарратив, исследование рынка. Палитра геймдизайнера.</p> <p>Лекция 4. Ранняя оценка идей Оценка рисков. Типы рисков. Методология Game Craft. Концепт-документ. Дизайндокумент</p>
3	Итеративный процесс в гейм-дизайне	<p>Лекция 5. Прототипирование Понятие прототипа. Цели и задачи прототипирования. Виды прототипов. Не цифровые прототипы. Инструменты прототипирования. Оценка эффективности итерации. Принципы планирования процесса разработки. Цели и темп игры.</p> <p>Лекция 6. Плейтесты Понятие плейтеста. Участники плейтеста. Роль геймдизайнера в плейтесте. Подбор целевых групп. Сбор и анализ информации.</p> <p>Лекция 7. Баланс Инструменты для отладки баланса игры. Кривая сложности. Использование электронных таблиц и специализированного ПО для балансировки. Инструменты теории вероятности и математической статистики.</p>
4	Дизайн уровней и отдельных подсистем	<p>Лекция 8. Левел-дизайн Базовые принципы левел-дизайна. Левел-дизайн в отдельных жанрах: стратегия, иммерсивсим, стелс, rouge-like, adventure-игры. Распределение контента</p>

		внутри уровня и между уровнями. Молекулярный подход к гейм-дизайну. Лекция 9. Подготовка к публикации игры Типы монетизации игр. Каналы распространения игр. Каналы привлечения игроков. Типы игровых студий. Основы взаимодействия с издателем.
--	--	---

Рекомендуемая тематика учебных занятий лекционного типа (предусматривающих преимущественную передачу учебной информации преподавателями):

Рекомендуемая тематика практических занятий:

№ п/п	Наименование Темы	Содержание темы
1	Введение в гейм-дизайн	Лабораторная работа №1. Знакомство с базовыми понятиями гейм-дизайна Лабораторная работа №2. Игровые элементы
2	Генерация и оценка идей	Лабораторные работы №3-4. Генерация идей. Лабораторные работы №5-6. Ранняя оценка идей.
3	Итеративный процесс в гейм-дизайне	Лабораторные работы №7-8. Прототипирование Лабораторные работы №9-10.Плейтесты Лабораторные работы №11-12.Баланс
4	Дизайн уровней и отдельных подсистем	№13-15. Левел-дизайн

На практических занятиях решаются задачи по теме занятия.

Требования к самостоятельной работе обучающихся

1. Работа с лекционным материалом, предусматривающая проработку конспекта лекций и учебной литературы, по всем темам из п. 6 настоящей рабочей программы.
2. Выполнение домашнего задания, предусматривающего решение задач, выполнение упражнений, выдаваемых на практических занятиях, по всем темам из п. 6 настоящей рабочей программы.

Руководствуясь положениями статьи 47 и статьи 48 Федерального закона от 29 декабря 2012 г. N 273-ФЗ «Об образовании в Российской Федерации» научно-педагогические работники и иные лица, привлекаемые университетом к реализации данной образовательной программы, пользуются предоставленными академическими правами и свободами в части свободы преподавания, свободы от вмешательства в профессиональную деятельность; свободы выбора и использования педагогически обоснованных форм, средств, методов обучения и воспитания; права на творческую инициативу, разработку и применение авторских программ и методов обучения и воспитания в пределах реализуемой образовательной программы и отдельной дисциплины.

Исходя из рамок, установленных учебным планом по трудоемкости и видам учебной работы по дисциплине, преподаватель самостоятельно выбирает тематику занятий по формам и количеству часов проведения контактной работы: лекции и иные учебные занятия, предусматривающие преимущественную передачу учебной информации преподавателем и (или) занятия семинарского типа (семинары, практические занятия, практикумы, лабораторные работы, коллоквиумы и иные аналогичные занятия), и (или) групповые консультации, и (или) индивидуальную работу обучающихся с преподавателем, в том числе индивидуальные консультации (по курсовым работам/проектам – при наличии курсовой работы/проекта по данной дисциплине в учебном плане).

Рекомендуемая тематика занятий максимально полно реализуется в контактной работе с обучающимися очной формы обучения. В случае реализации образовательной программы в заочной / очно-заочной форме трудоемкость дисциплины сохраняется, однако объем учебного материала в значительной части осваивается обучающимися в форме самостоятельной работы. При этом требования к ожидаемым образовательным результатам обучающихся по данной дисциплине не зависят от формы реализации образовательной программы.

7. Особенности преподавания учебной дисциплины (модуля) для обучающихся с инвалидностью и ограниченными возможностями здоровья. Методические рекомендации по видам занятий

Студенты с нарушениями опорно-двигательного аппарата (маломобильные студенты, студенты, имеющие трудности передвижения и патологию верхних конечностей)

7.1. Специальные условия, обеспечиваемые в процессе преподавания дисциплины

– возможность использовать специальное программное обеспечение и специальное оборудование и позволяющее компенсировать двигательное нарушение (коляски, ходунки, трости и др.);

– предоставление возможности предкурсового ознакомления с содержанием учебной дисциплины и материалом по курсу;

– применение дополнительных средств активизации процессов запоминания и повторения;

– опора на определенные и точные понятия;

– использование для иллюстрации конкретных примеров;

– применение вопросов для мониторинга понимания;

– разделение изучаемого материала на небольшие логические блоки;

– увеличение доли конкретного материала и соблюдение принципа от простого к сложному при объяснении материала;

– наличие четкой системы и алгоритма организации самостоятельных работ и проверки заданий с обязательной корректировкой и комментариями;

– увеличение доли методов социальной стимуляции (обращение внимания, апелляция к ограничениям по времени, контактные виды работ, групповые задания др.);

– обеспечение беспрепятственного доступа в помещения, а также пребывания них;

– наличие возможности использовать индивидуальные устройства и средства, позволяющие обеспечить реализацию эргономических принципов и комфортное пребывание на месте в течение всего периода учёбы (подставки, специальные подушки и др.).

7.2. Адаптационные и вспомогательные технологии, используемые в процессе преподавания дисциплины:

Технологии здоровьесбережения: обеспечиваются соблюдением ортопедического режима (использование ходунков, инвалидных колясок, трости), регулярной сменой положения тела в целях нормализации тонуса мышц спины, профилактикой утомляемости, соблюдение эргономического режима и обеспечением архитектурной доступности среды (окружающее пространство, расположение учебного инвентаря и оборудования аудиторий обеспечивают возможность доступа в помещения и комфортного нахождения в нём).

ИКТ технологии: обеспечены возможностью применения ПК и специализированных индивидуальных компьютерных средств (специальные клавиатуры, мыши, компьютерная программа «виртуальная клавиатура» и др.).

Технологии дистанционного обучения: обеспечиваются системой электронного образовательного контента БФУ им. И. Канта – электронной информационно-

образовательной средой (далее ЭИОС). ЭИОС предоставляет студентам с инвалидностью возможность выполнять различные операции:

- получать варианты заданий и отправлять выполненные;
- узнавать результаты выполненных работ и знакомиться с рецензией на них;
- получать различную справочную информацию, касающуюся учебного процесса и посылать сообщения преподавателю и любому из администраторов;
- отправлять материалы, относящиеся к дисциплинам текущего семестра, а также отчеты по практике и другие файлы;
- иметь дистанционный доступ к информационным ресурсам: учебным и учебно-методическим материалам, расписанию занятий и т.д.;
- задавать вопросы преподавателю по его учебной дисциплине, получать конкретную информацию по тем или иным учебным и/или организационным вопросам,
- проходить тестирование, выполняя задания на выбор правильных ответов, установление соответствия, заполнение пропусков, установление истинности или ложности, а также давать развернутые ответы на поставленные вопросы.

Для студентов, не имеющих возможности посещать очные занятия, осуществляется онлайн-консультирование. Консультации предполагают дополнительный разбор учебного материала и восполнение пробелов в знаниях студентов.

Технологии индивидуализации обучения: обеспечиваются возможностью применения индивидуальных устройств и средств, ПК, учетом темпов работы и утомляемости, предоставлением дополнительных консультаций.

7.3. Адаптация процедуры проведения промежуточной аттестации

В ходе проведения промежуточной аттестации предусмотрено:

- предъявление обучающимся печатных и (или) электронных материалов в формах, адаптированных к ограничениям их здоровья;
- возможность пользоваться индивидуальными устройствами и средствами, позволяющими адаптировать материалы, осуществлять прием и передачу информации с учетом их индивидуальных особенностей;
- увеличение продолжительности проведения аттестации;
- возможность присутствия ассистента и оказания им необходимой помощи (занять рабочее место, передвигаться, прочесть и оформить задание, общаться с преподавателем).

текущий контроль успеваемости и промежуточная аттестация проводятся с учетом их индивидуальных особенностей.

При проведении текущего контроля успеваемости и промежуточной аттестации обеспечивается соблюдение следующих требований:

- проведение текущего контроля успеваемости и промежуточной аттестации для лица с ОВЗ в одной аудитории совместно с обучающимися, не имеющими ограниченных возможностей здоровья, если это не создает трудностей для обучающихся при прохождении текущего контроля успеваемости и промежуточной аттестации;
- присутствие в аудитории ассистента (ассистентов), оказывающего лицам с ОВЗ необходимую техническую помощь с учетом их индивидуальных особенностей (занять рабочее место, передвигаться, прочесть и оформить задание, общаться с преподавателем (ями) / членами Комиссии);
- пользование лицам с ОВЗ необходимыми техническими средствами при прохождении текущего контроля успеваемости и промежуточной аттестации с учетом их индивидуальных особенностей;
- обеспечение возможности беспрепятственного доступа лицам с ОВЗ в аудитории, санитарные и другие помещения, а также их пребывания в указанных помещениях (наличие пандусов, поручней, расширенных дверных проемов, лифтов, при отсутствии

лифтов аудитория должна располагаться на первом этаже, наличие специальных кресел и других приспособлений).

Все локальные нормативные акты по вопросам проведения текущего контроля успеваемости и промежуточной аттестации доводятся до сведения лиц с ОВЗ в доступной для них форме.

В зависимости от индивидуальных особенностей лиц с ОВЗ обеспечивается выполнение следующих требований при проведении текущего контроля успеваемости и промежуточной аттестации:

а) для лиц с нарушениями опорно-двигательного аппарата (тяжелыми нарушениями двигательных функций верхних конечностей или отсутствием верхних конечностей):

- письменные задания выполняются обучающимися на компьютере со специализированным программным обеспечением или надиктовываются ассистенту;

- по их желанию испытания текущего контроля успеваемости и промежуточной аттестации проводятся в устной форме

При проведении промежуточной аттестации обеспечивается соблюдение следующих дополнительных требований в зависимости от физических нарушений (или индивидуальных особенностей) обучающихся с ограниченными возможностями здоровья и инвалидов:

для лиц с нарушениями опорно-двигательного аппарата (тяжелыми нарушениями двигательных функций верхних конечностей или отсутствием верхних конечностей):

– письменные задания надиктовываются ассистенту;

– по желанию обучающихся промежуточная аттестация может проводиться в устной форме (устное собеседование по вопросам курса, ответы на вопросы в форме предварительно подготовленной аудиозаписи).

- увеличено время на подготовку

Лекционные занятия.

В ходе лекционных занятий обучающимся с инвалидностью и ограниченными возможностями здоровья рекомендуется выполнять следующие действия. Вести конспектирование учебного материала. Обращать внимание на категории, формулировки, раскрывающие содержание тех или иных явлений и процессов, научные выводы и практические рекомендации по их применению. Задавать преподавателю уточняющие вопросы с целью выяснения теоретических положений, разрешения спорных ситуаций.

Желательно оставить в рабочих конспектах поля, на которых во внеаудиторное время можно сделать пометки из рекомендованной литературы, дополняющие материал прослушанной лекции, а также подчеркивающие особую важность тех или иных теоретических положений.

Практические и семинарские занятия.

На практических и семинарских занятиях в зависимости от темы занятия выполняется поиск информации по решению проблем, практические упражнения, контрольные работы, выработка индивидуальных или групповых решений, итоговое обсуждение с обменом знаниями, участие в круглых столах, разбор конкретных ситуаций, командная работа, представление портфолио и т.п.

Самостоятельная работа.

Самостоятельная работа осуществляется в виде изучения литературы, эмпирических данных по публикациям и конкретным ситуациям из практики, подготовке индивидуальных работ, работа с лекционным материалом, самостоятельное изучение отдельных тем дисциплины; поиск и обзор литературы и электронных источников; чтение и изучение учебника и учебных пособий.

8. Фонд оценочных средств

8.1. Перечень компетенций с указанием этапов их формирования в процессе освоения образовательной программы в рамках учебной дисциплины

Основными этапами формирования указанных компетенций при изучении обучающимися дисциплины являются последовательное изучение содержательно связанных между собой тем учебных занятий. Изучение каждой темы предполагает овладение обучающимися необходимыми компетенциями. Результат аттестации обучающихся на различных этапах формирования компетенций показывает уровень освоения компетенций.

Контролируемые разделы (темы) дисциплины	Индекс контролируемой компетенции (или её части)	Оценочные средства по этапам формирования компетенций
		текущий контроль по дисциплине
Введение в гейм-дизайн	УК-3 ПК – 1	Тестирование
Генерация и оценка идей	УК-3 ПК – 1	Тестирование
Итеративный процесс в гейм-дизайне	УК-3 ПК – 1	Тестирование
Дизайн уровней и отдельных подсистем	УК-3 ПК – 1	Тестирование

8.2. Типовые контрольные задания или иные материалы, необходимые для оценки знаний, умений и навыков и (или) опыта деятельности в процессе текущего контроля

1. Выбор проекта	Выбери любую игру (ПК, консоли, мобилки) из сыгранных за последний год. Кратко опиши цикл взаимосвязанных активностей (кор луп) игры. Выдели 2-3 основных недостатка в дизайне. Почему и как они делают игру хуже? Почему они важнее всех прочих? Почему именно эта игра?
2. Модификация	Напиши концепт модификации, которая бы исправляла одну из найденных выше проблем. Концепт должен содержать: 1. Какая проблема решается; 2. Краткое описание идеи; 3. Описание основных сущностей и взаимодействий; 4. Как именно такая модификация решит проблему.
3. Механики	Придумай новую механику (кор, мета, взаимодействие, действие), которой нет в выбранной тобой игре, которая позволит либо увеличить количество сессий в день, либо увеличит среднее время сессии, либо увеличит возвращаемость в игру. Объясни свой выбор.
4. Оценка взаимосвязей	Постарайся оценить, какое влияние окажет модификация из п.2 на другие аспекты игры? Если влияние негативное — как мы можем его компенсировать?
5. Смена сеттинга	В выбранной тобой игре меняется сеттинг. Как это повлияет на игровой процесс? На целевую аудиторию? На какой сеттинг ты бы поменял сеттинг игры и почему?
6. Экономика	Составь приблизительный график доходов и расходов игрока по валютам выбранной игры. Как бы ты его

	изменил, и почему?
7.Разделение на фичи	Разбей описанный тобой концепт из п.2 на фичи, по возможности атомарные, которые можно будет разрабатывать независимо. Расставь приоритеты. Объясни свой выбор.

8.3. Перечень вопросов и заданий для промежуточной аттестации по дисциплине

Вопросы для промежуточного контроля (зачета)

20. Что такое компьютерная игра?
21. Жанры компьютерных игр
22. В каком году появилась первая компьютерная игра?
23. Игровые возможности (game features) какого типа не рекомендуется использовать, так как они не улучшают восприятие игры?
24. Расположите в правильном порядке этапы подготовки к реализации крупного проекта
25. Расставьте в правильном порядке этапы проектирования и разработки архитектуры игры.
26. Какая игра является первой в мире компьютерной игрой с графическим интерфейсом?
27. Для какого типа игр характерно то, что наиболее длительным и трудоемким этапом жизненного цикла является этап поддержки?
28. Приведите классификацию по количеству игроков
29. Назовите этапы разработки компьютерной игры
30. Кто входит в команду разработчиков
31. Назовите стратегии работы игрового искусственного интеллекта
32. Перечислите способы монетизации игр
33. На каком этапе разработки игры цена ошибки наиболее высока?
34. Какова роль издателя игры?
35. Чем занимается геймдизайнер?
36. Что такое геймплей?
37. Какой жанр игры отличается наиболее долгим этапом сопровождения?
38. Каковы задачи разработчиков на этапе сопровождения?
39. Выберите основные методологии тестирования игр

8.4. Планируемые уровни сформированности компетенций обучающихся и критерии оценивания

Уровни	Содержательное описание уровня	Основные признаки выделения уровня (этапы формирования компетенции, критерии оценки сформированности)	Пятибалльная шкала (академическая) оценка	Двухбалльная шкала, зачет	БРС, % освоения (рейтинговая оценка)
Повышенный	Творческая деятельность	<i>Включает нижестоящий уровень.</i> Умение самостоятельно принимать решение, решать проблему/задачу теоретического и прикладного характера на основе изученных	отлично	зачтено	86-100

		методов, приемов, технологий			
Базовый	Применение знаний и умений в более широких контекстах учебной и профессиональной деятельности, нежели по образцу с большей степени самостоятельности и инициативы	<i>Включает нижестоящий уровень.</i> Способность собирать, систематизировать, анализировать и грамотно использовать информацию из самостоятельно найденных теоретических источников и иллюстрировать ими теоретические положения или обосновывать практику применения	хорошо		71-85
Удовлетворительный (достаточный)	Репродуктивная деятельность	Изложение в пределах задач курса теоретически и практически контролируемого материала	удовлетворительно		55-70
Недостаточный	Отсутствие признаков удовлетворительного уровня		неудовлетворительно	не зачтено	Менее 55

9. Перечень основной и дополнительной учебной литературы, необходимой для освоения дисциплины.

Основная литература

1. Шелл, Д. Геймдизайн: как создать игру, в которую будут играть все / Джесси Шелл ; пер. с англ. - Москва : Альпина Паблицер, 2019. - 640 с. - ISBN 978-5-96142-512-3. - Текст : электронный. - URL: <https://znanium.com/catalog/product/1077943> (дата обращения: 26.03.2023). – Режим доступа: по подписке.

Дополнительная литература

1. Пирская, Л. В. Разработка мобильных приложений в среде Android Studio : учебное пособие / Л. В. Пирская ; Южный федеральный университет. - Ростов-на-Дону ; Таганрог : Издательство Южного федерального университета, 2019. - 123 с. - ISBN 978-5-9275-3346-6. - Текст : электронный. - URL: <https://znanium.com/catalog/product/1894469> (дата обращения: 03.04.2023). – Режим доступа: по подписке.
2. Современные мультимедийные информационные технологии : учебное пособие по дисциплине «Информатика», для студентов первого курса специальностей 10.03.01 и 10.05.02. / А. П. Алексеев, А. Р.Ванютин, И. А.Королькова [и др.]. - Москва : СОЛОН-Пресс, 2020. - 108 с. - ISBN 978-5-91359-219-4. - Текст : электронный. - URL: <https://znanium.com/catalog/product/1858804> (дата обращения: 03.04.2023). – Режим доступа: по подписке.

10. Перечень ресурсов информационно-телекоммуникационной сети «Интернет», необходимых для освоения дисциплины (модуля).

- НЭБ Национальная электронная библиотека, диссертации и прочие издания
- ЭБС Консультант студента
- ПРОСПЕКТ ЭБС
- ЭБС ZNANIUM.COM
- ЭБС IBOOKS.RU
- Электронно-библиотечная система (ЭБС) Кантитана (<https://elib.kantiana.ru/>)

11. Перечень информационных технологий, используемых при осуществлении образовательного процесса по дисциплине.

Программное обеспечение обучения включает в себя:

- система электронного образовательного контента БФУ им. И. Канта – www.lms-3.kantiana.ru, обеспечивающую разработку и комплексное использование электронных образовательных ресурсов;
- серверное программное обеспечение, необходимое для функционирования сервера и связи с системой электронного обучения через Интернет;
- корпоративная платформа Webinar.ru;
- установленное на рабочих местах обучающихся ПО: Microsoft Windows 7, Microsoft Office Standart 2010, антивирусное программное обеспечение Kaspersky Endpoint Security.
- Среда программирования Microsoft Visual Studio (любая версия).

12. Описание материально-технической базы, необходимой для осуществления образовательного процесса по дисциплине.

Для проведения занятий лекционного типа, практических и семинарских занятий используются специальные помещения (учебные аудитории), оборудованные техническими средствами обучения – мультимедийной проекционной техникой. Для проведения занятий лекционного типа используются наборы демонстрационного оборудования.

Для проведения лабораторных работ, (практических занятий – при необходимости) используются специальные помещения (учебные аудитории), оснащенные специализированным лабораторным оборудованием: персональными компьютерами с возможностью выхода в интернет и с установленным программным обеспечением, заявленным в п.11.

Для проведения групповых и индивидуальных консультаций, текущего контроля и промежуточной аттестации используются специальные помещения (учебные аудитории), оборудованные специализированной мебелью (для обучающихся), меловой / маркерной доской.

Для организации самостоятельной работы обучающимся предоставляются помещения, оснащенные компьютерной техникой с возможностью подключения к сети «Интернет» и обеспечением доступа в электронную информационно-образовательную среду университета.

Для обучения инвалидов и лиц с ограниченными возможностями здоровья университетом могут быть представлены специализированные средства обучения, в том числе технические средства коллективного и индивидуального пользования.

5.Программа практики

Не предусмотрена

6.Программа итоговой аттестации

Определение результатов освоения модуля на основе вычисления оценки по каждому элементу модуля.

Оценка по модулю рассчитывается по формуле:

$$R_j^{\text{мод}} = \frac{k_1 R_1 + k_2 R_2 + k_3 R_3 + \dots + k_n R_n + k_{\text{пр}} R_{\text{пр}} + R_{\text{кур}}}{k_1 + k_2 + k_3 + \dots + k_{\text{пр}}}$$

Где:

$R_j^{\text{мод}}$ – оценка по модулю

$k_1, k_2, k_3, \dots, k_n$ – зачетные единицы дисциплин, входящих в модуль

$k_{\text{пр}}$ – зачетные единицы по практике

$R_1, R_2, R_3, \dots, R_n$ – оценки по дисциплинам модуля

$R_{\text{пр}}$ – оценка по практике

$R_{\text{кур}}$ – оценка по курсовой работе

В случае, если по дисциплине предусмотрен зачет без оценки, то за оценку по дисциплине принимается «5».

В случае, если по модулю применяется балльно-рейтинговая система, то

$R_1, R_2, R_3, \dots, R_n$ – рейтинговые баллы студента по дисциплинам модуля

$R_{\text{пр}}$ – рейтинговые баллы студента по практике

$R_{\text{кур}}$ – рейтинговые баллы студента по курсовой работе

**МИНИСТЕРСТВО НАУКИ И ВЫСШЕГО ОБРАЗОВАНИЯ
РОССИЙСКОЙ ФЕДЕРАЦИИ**
федеральное государственное автономное образовательное учреждение
высшего образования «Балтийский федеральный университет имени Иммануила
Канта»
Высшая школа компьютерных наук и прикладной математики

РАБОЧАЯ ПРОГРАММА ДИСЦИПЛИНЫ

«Разработка ПО для мобильных систем»

Шифр: 01.03.02

Направление подготовки: «Прикладная математика и информатика»

Профиль: «Информатика и программирование»

Квалификация (степень) выпускника: бакалавр

Лист согласования

Составитель: Мищук Богдан Ростиславович, к.ф.-м.н., доцент

Рабочая программа утверждена на заседании
Ученого совета ОНК «Институт высоких технологий»

Протокол № 11 от «03» ноября 2023 г.

Председатель Ученого совета ОНК
«Институт высоких технологий»

Профессор, д.ф.-м.н.

А.В. Юров

Руководитель ОПОП ВО

Е.П. Ставицкая

Содержание

1. Наименование дисциплины «Разработка ПО для мобильных систем».
2. Перечень планируемых результатов обучения по дисциплине, соотнесенных с планируемыми результатами освоения образовательной программы.
3. Место дисциплины в структуре образовательной программы.
4. Виды учебной работы по дисциплине.
5. Содержание дисциплины, в том числе практической подготовки в рамках дисциплины, структурированное по темам.
6. Перечень учебно-методического обеспечения для самостоятельной работы обучающихся по дисциплине.
7. Особенности преподавания учебной дисциплины (модуля) для обучающихся с инвалидностью и ограниченными возможностями здоровья. Методические рекомендации по видам занятий
8. Фонд оценочных средств
 - 8.1. Перечень компетенций с указанием этапов их формирования в процессе освоения образовательной программы в рамках учебной дисциплины
 - 8.2. Типовые контрольные задания или иные материалы, необходимые для оценки знаний, умений и навыков и (или) опыта деятельности в процессе текущего контроля
 - 8.3. Перечень вопросов и заданий для промежуточной аттестации по дисциплине
 - 8.4. Планируемые уровни сформированности компетенций обучающихся и критерии оценивания
9. Перечень основной и дополнительной учебной литературы, необходимой для освоения дисциплины
11. Перечень информационных технологий, используемых при осуществлении образовательного процесса по дисциплине.
12. Описание материально-технической базы, необходимой для осуществления образовательного процесса по дисциплине

1. Наименование дисциплины: «Разработка ПО для мобильных систем»

Целью освоения дисциплины «Разработка ПО для мобильных систем» является изучение обучающимися с инвалидностью и ограниченными возможностями здоровья методов и современных инструментов, используемых при создании мобильных приложений для различных мобильных устройств, получение навыков разработки мобильных приложений для решения простых задач.

2. Перечень планируемых результатов обучения по дисциплине, соотнесенных с планируемыми результатами освоения образовательной программы

Код компетенции	Результаты освоения образовательной программы (ИДК)	Результаты обучения по дисциплине
ПК-1 Способен разрабатывать требования и проектировать программное обеспечение	ПК-1.1. Проводит анализ и разработку требований к программному обеспечению. ПК-1.2. Проектирует структуру данных ПК-1.3. Проектирует программные интерфейсы	знать: основные методологические понятия проведения оценок требований к мобильному программному средству; уметь: проводить оценку требований к программному мобильному средству; владеть практическими навыками разработки программного обеспечения для мобильных систем

3. Место дисциплины в структуре образовательной программы

«Разработка ПО для мобильных систем» представляет собой дисциплину части, формируемой участниками образовательных отношений Блока 1 Дисциплины (модули) подготовки студентов.

4. Виды учебной работы по дисциплине.

Виды учебной работы по дисциплине зафиксированы учебным планом основной профессиональной образовательной программы по указанному направлению и профилю, выражаются в академических часах. Часы контактной работы и самостоятельной работы обучающегося и часы, отводимые на процедуры контроля, могут различаться в учебных планах ОПОП по формам обучения. Объем контактной работы включает часы контактной аудиторной работы (лекции/практические занятия/ лабораторные работы), контактной внеаудиторной работы (контроль самостоятельной работы), часы контактной работы в период аттестации. Контактная работа, в том числе может проводиться посредством электронной информационно-образовательной среды университета с использованием ресурсов сети Интернет и дистанционных технологий

5. Содержание дисциплины, структурированное по темам (разделам)

Исходя из рамок, установленных учебным планом по трудоемкости и видам учебной работы по дисциплине, преподаватель самостоятельно выбирает тематику занятий по формам и количеству часов проведения контактной работы: лекции и иные учебные занятия, предусматривающие преимущественную передачу учебной информации

преподавателем и (или) занятия семинарского типа (семинары, практические занятия, практикумы, лабораторные работы, коллоквиумы и иные аналогичные занятия), и (или) групповые консультации, и (или) индивидуальную работу обучающихся с преподавателем, в том числе индивидуальные консультации (по курсовым работам/проектам – при наличии курсовой работы/проекта по данной дисциплине в учебном плане). Рекомендуемая тематика занятий максимально полно реализуется в контактной работе с обучающимися очной формы обучения. В случае реализации образовательной программы в заочной / очно-заочной форме трудоемкость дисциплины сохраняется, однако объем учебного материала в значительной части осваивается обучающимися в форме самостоятельной работы. При этом требования к ожидаемым образовательным результатам обучающихся по данной дисциплине не зависят от формы реализации образовательной программы.

№	Наименование раздела	Содержание раздела
1	Обзор существующих мобильных платформ, средств разработки, особенности разработки мобильных приложений	История и возникновение мобильных устройств, их современная классификация и типы устройств, современные мобильные платформы. Типовая инфраструктура (экосистема) мобильной платформы и средств разработки на примере инфраструктуры для ОС Android и iOS. Разработка мобильных приложений с использованием Python и JavaScript.
2	Структура и компоненты мобильных приложений	Основные компоненты мобильных приложений: их назначение, особенности применения и комплексного использования в приложении.
3	Разработка пользовательских интерфейсов в мобильных приложениях	Способы построения пользовательских приложений. Основные компоненты и способы их использования. Способы создания собственных компонентов
4	Средства доступа к локальным данным в мобильных приложениях	Устройство подсистемы ввода/вывода на мобильных устройствах на примере платформы Android: низкоуровневый доступ к файлам, библиотеки высокоуровневого взаимодействия с файловой системой, особенности взаимодействия с базами данных, получение доступа к данным других мобильных приложений в рамках одного мобильного устройства.
5	Разработка сетевых мобильных приложений	Способы организации взаимодействия между мобильными устройствами, доступа к Интернет-сервисам. Современные протоколы авторизации и шифрование.
6	Использование элементов ИИ при разработке приложений.	Использование предобученных моделей при разработке мобильных приложений. Задачи компьютерного зрения решаемые в рамках разработки мобильных систем.

6. Рекомендуемая тематика учебных занятий в форме контактной работы

Рекомендуемая тематика учебных занятий лекционного типа (предусматривающих преимущественную передачу учебной информации преподавателями):

Рекомендуемая тематика *практических* занятий:

№ п/п	Наименование Темы	Содержание темы
1	Разработка мобильных приложений в среде Android Studio	Студентам демонстрируется основы работы с Android Studio: скачивание, установка, основные интерфейсные элементы. Демонстрируется весь жизненный цикл создание простейшего приложения (выбор шаблона приложения и создание приложения по шаблону, редактирование кода, компиляция и сборка в приложение, установка на мобильном устройстве, запуск эмулятора мобильного устройства и основы отладки).
2	Разработка пользовательских интерфейсов в мобильных приложениях на примере приложения «Электронный секретарь»	Студентам демонстрируется средства среды Android Studio по разработке пользовательских интерфейсов. Демонстрируется процесс создания простейшего приложения с несколькими интерфейсными компонентами. Студентам демонстрируются средства создания пользовательского интерфейса на примере приложения «Электронный секретарь»: разработка многооконных приложений, передача данных в многооконной системе, окна настроек, доступ к настройкам внутри приложений, сохранение настроек.
3	Средства доступа к локальным данным в мобильных приложениях на примере приложения «Электронный секретарь»	На примере решения задачи сохранения и загрузки списка задач в мобильном приложении «Электронный секретарь» (электронный органайзер для ведения списка задач и дел) студентам демонстрируется средства ввода/вывода в мобильных приложениях: низкоуровневые средства обращения к файлам, высокоуровневые библиотеки, средства доступа к базам данных.
4	Разработка сетевых мобильных приложений на примере игры «Го»	Студентам демонстрируется проект сетевой игры «Го» (вариант игры для двух игроков с собственных мобильных устройств, объединённых сетью): рассматривается протокол игрового взаимодействия, рассматриваются особенности сетевого взаимодействия в беспроводных сетях. Студентам демонстрируется процесс создания серверной части игры, рассматриваются особенности организации многопоточных приложений на платформе Android. Студентам демонстрируется разработка клиентской части игры. Студентам демонстрируются способы отладки сетевого взаимодействия. Студентам демонстрируются способы организации автоматизированного тестирования приложений.
5	Разработка мобильных приложений, взаимодействующих с Интернет-сервисами на примере приложения «Электронный	Студентам демонстрируется Интернет-сервис Toodledo (сервисорганайзер задач, списков, заметок). Демонстрируется протокол взаимодействия с этим сервисом. Демонстрируется процесс доработки приложения «Список задач» для взаимодействия с этим сервисом

	секретарь»	
6	Использование элементов ИИ в мобильных приложениях	Изучается работы подсистемы распознавания лиц. В приложение внедряется система сегментации изображений

На практических занятиях решаются задачи по теме занятия.

Требования к самостоятельной работе обучающихся

1. Работа с лекционным материалом, предусматривающая проработку конспекта лекций и учебной литературы, по всем темам из п. 6 настоящей рабочей программы.
2. Выполнение домашнего задания, предусматривающего решение задач, выполнение упражнений, выдаваемых на практических занятиях, по всем темам из п. 6 настоящей рабочей программы.

Руководствуясь положениями статьи 47 и статьи 48 Федерального закона от 29 декабря 2012 г. № 273-ФЗ «Об образовании в Российской Федерации» научно-педагогические работники и иные лица, привлекаемые университетом к реализации данной образовательной программы, пользуются предоставленными академическими правами и свободами в части свободы преподавания, свободы от вмешательства в профессиональную деятельность; свободы выбора и использования педагогически обоснованных форм, средств, методов обучения и воспитания; права на творческую инициативу, разработку и применение авторских программ и методов обучения и воспитания в пределах реализуемой образовательной программы и отдельной дисциплины.

Исходя из рамок, установленных учебным планом по трудоемкости и видам учебной работы по дисциплине, преподаватель самостоятельно выбирает тематику занятий по формам и количеству часов проведения контактной работы: лекции и иные учебные занятия, предусматривающие преимущественную передачу учебной информации преподавателем и (или) занятия семинарского типа (семинары, практические занятия, практикумы, лабораторные работы, коллоквиумы и иные аналогичные занятия), и (или) групповые консультации, и (или) индивидуальную работу обучающихся с преподавателем, в том числе индивидуальные консультации (по курсовым работам/проектам – при наличии курсовой работы/проекта по данной дисциплине в учебном плане).

Рекомендуемая тематика занятий максимально полно реализуется в контактной работе с обучающимися очной формы обучения. В случае реализации образовательной программы в заочной / очно-заочной форме трудоемкость дисциплины сохраняется, однако объем учебного материала в значительной части осваивается обучающимися в форме самостоятельной работы. При этом требования к ожидаемым образовательным результатам обучающихся по данной дисциплине не зависят от формы реализации образовательной программы.

7. Особенности преподавания учебной дисциплины (модуля) для обучающихся с инвалидностью и ограниченными возможностями здоровья. Методические рекомендации по видам занятий

Студенты с нарушениями опорно-двигательного аппарата (маломобильные студенты, студенты, имеющие трудности передвижения и патологию верхних конечностей)

- 7.1. Специальные условия, обеспечиваемые в процессе преподавания дисциплины

- возможность использовать специальное программное обеспечение и специальное оборудование и позволяющее компенсировать двигательное нарушение (коляски, ходунки, трости и др.);
- предоставление возможности предкурсового ознакомления с содержанием учебной дисциплины и материалом по курсу;
- применение дополнительных средств активизации процессов запоминания и повторения;
- опора на определенные и точные понятия;
- использование для иллюстрации конкретных примеров;
- применение вопросов для мониторинга понимания;
- разделение изучаемого материала на небольшие логические блоки;
- увеличение доли конкретного материала и соблюдение принципа от простого к сложному при объяснении материала;
- наличие четкой системы и алгоритма организации самостоятельных работ и проверки заданий с обязательной корректировкой и комментариями;
- увеличение доли методов социальной стимуляции (обращение внимания, апелляция к ограничениям по времени, контактные виды работ, групповые задания др.);
- обеспечение беспрепятственного доступа в помещения, а также пребывания них;
- наличие возможности использовать индивидуальные устройства и средства, позволяющие обеспечить реализацию эргономических принципов и комфортное пребывание на месте в течение всего периода учёбы (подставки, специальные подушки и др.).

7.2. Адаптационные и вспомогательные технологии, используемые в процессе преподавания дисциплины:

Технологии здоровьесбережения: обеспечиваются соблюдением ортопедического режима (использование ходунков, инвалидных колясок, трости), регулярной сменой положения тела в целях нормализации тонуса мышц спины, профилактикой утомляемости, соблюдение эргономического режима и обеспечением архитектурной доступности среды (окружающее пространство, расположение учебного инвентаря и оборудования аудиторий обеспечивают возможность доступа в помещении и комфортного нахождения в нём).

ИКТ технологии: обеспечены возможностью применения ПК и специализированных индивидуальных компьютерных средств (специальные клавиатуры, мыши, компьютерная программа «виртуальная клавиатура» и др.).

Технологии дистанционного обучения: обеспечиваются системой электронного образовательного контента БФУ им. И. Канта – электронной информационно-образовательной средой (далее ЭИОС). ЭИОС предоставляет студентам с инвалидностью возможность выполнять различные операции:

- получать варианты заданий и отправлять выполненные;
- узнавать результаты выполненных работ и знакомиться с рецензией на них;
- получать различную справочную информацию, касающуюся учебного процесса и посылать сообщения преподавателю и любому из администраторов;
- отправлять материалы, относящиеся к дисциплинам текущего семестра, а также отчеты по практике и другие файлы;
- иметь дистанционный доступ к информационным ресурсам: учебным и учебно-методическим материалам, расписанию занятий и т.д.;
- задавать вопросы преподавателю по его учебной дисциплине, получать конкретную информацию по тем или иным учебным и/или организационным вопросам,
- проходить тестирование, выполняя задания на выбор правильных ответов, установление соответствия, заполнение пропусков, установление истинности или ложности, а также давать развернутые ответы на поставленные вопросы.

Для студентов, не имеющих возможности посещать очные занятия, осуществляется онлайн–консультирование. Консультации предполагают дополнительный разбор учебного материала и восполнение пробелов в знаниях студентов.

Технологии индивидуализации обучения: обеспечиваются возможностью применения индивидуальных устройств и средств, ПК, учетом темпов работы и утомляемости, предоставлением дополнительных консультаций.

7.3. Адаптация процедуры проведения промежуточной аттестации

В ходе проведения промежуточной аттестации предусмотрено:

- предъявление обучающимся печатных и (или) электронных материалов в формах, адаптированных к ограничениям их здоровья;

- возможность пользоваться индивидуальными устройствами и средствами, позволяющими адаптировать материалы, осуществлять прием и передачу информации с учетом их индивидуальных особенностей;

- увеличение продолжительности проведения аттестации;

- возможность присутствия ассистента и оказания им необходимой помощи (занять рабочее место, передвигаться, прочесть и оформить задание, общаться с преподавателем).

текущий контроль успеваемости и промежуточная аттестация проводятся с учетом их индивидуальных особенностей.

При проведении текущего контроля успеваемости и промежуточной аттестации обеспечивается соблюдение следующих требований:

- проведение текущего контроля успеваемости и промежуточной аттестации для лица с ОВЗ в одной аудитории совместно с обучающимися, не имеющими ограниченных возможностей здоровья, если это не создает трудностей для обучающихся при прохождении текущего контроля успеваемости и промежуточной аттестации;

- присутствие в аудитории ассистента (ассистентов), оказывающего лицам с ОВЗ необходимую техническую помощь с учетом их индивидуальных особенностей (занять рабочее место, передвигаться, прочесть и оформить задание, общаться с преподавателем (ями) / членами Комиссии);

- пользование лицам с ОВЗ необходимыми техническими средствами при прохождении текущего контроля успеваемости и промежуточной аттестации с учетом их индивидуальных особенностей;

- обеспечение возможности беспрепятственного доступа лицам с ОВЗ в аудитории, санитарные и другие помещения, а также их пребывания в указанных помещениях (наличие пандусов, поручней, расширенных дверных проемов, лифтов, при отсутствии лифтов аудитория должна располагаться на первом этаже, наличие специальных кресел и других приспособлений).

Все локальные нормативные акты по вопросам проведения текущего контроля успеваемости и промежуточной аттестации доводятся до сведения лиц с ОВЗ в доступной для них форме.

В зависимости от индивидуальных особенностей лиц с ОВЗ обеспечивается выполнение следующих требований при проведении текущего контроля успеваемости и промежуточной аттестации:

а) для лиц с нарушениями опорно-двигательного аппарата (тяжелыми нарушениями двигательных функций верхних конечностей или отсутствием верхних конечностей):

- письменные задания выполняются обучающимися на компьютере со специализированным программным обеспечением или надиктовываются ассистенту;

- по их желанию испытания текущего контроля успеваемости и промежуточной аттестации проводятся в устной форме

При проведении промежуточной аттестации обеспечивается соблюдение следующих дополнительных требований в зависимости от физических нарушений (или индивидуальных особенностей) обучающихся с ограниченными возможностями здоровья и инвалидов:

для лиц с нарушениями опорно-двигательного аппарата (тяжелыми нарушениями двигательных функций верхних конечностей или отсутствием верхних конечностей):

- письменные задания надиктовываются ассистенту;
- по желанию обучающихся промежуточная аттестация может проводиться в устной форме (устное собеседование по вопросам курса, ответы на вопросы в форме предварительно подготовленной аудиозаписи).
- увеличено время на подготовку

Лекционные занятия.

В ходе лекционных занятий обучающимся с инвалидностью и ограниченными возможностями здоровья рекомендуется выполнять следующие действия. Вести конспектирование учебного материала. Обращать внимание на категории, формулировки, раскрывающие содержание тех или иных явлений и процессов, научные выводы и практические рекомендации по их применению. Задавать преподавателю уточняющие вопросы с целью уяснения теоретических положений, разрешения спорных ситуаций.

Желательно оставить в рабочих конспектах поля, на которых во внеаудиторное время можно сделать пометки из рекомендованной литературы, дополняющие материал прослушанной лекции, а также подчеркивающие особую важность тех или иных теоретических положений.

Практические и семинарские занятия.

На практических и семинарских занятиях в зависимости от темы занятия выполняется поиск информации по решению проблем, практические упражнения, контрольные работы, выработка индивидуальных или групповых решений, итоговое обсуждение с обменом знаниями, участие в круглых столах, разбор конкретных ситуаций, командная работа, представление портфолио и т.п.

Самостоятельная работа.

Самостоятельная работа осуществляется в виде изучения литературы, эмпирических данных по публикациям и конкретных ситуаций из практики, подготовке индивидуальных работ, работа с лекционным материалом, самостоятельное изучение отдельных тем дисциплины; поиск и обзор литературы и электронных источников; чтение и изучение учебника и учебных пособий.

8. Фонд оценочных средств

8.1. Перечень компетенций с указанием этапов их формирования в процессе освоения образовательной программы в рамках учебной дисциплины

Основными этапами формирования указанных компетенций при изучении обучающимися дисциплины являются последовательное изучение содержательно связанных между собой тем учебных занятий. Изучение каждой темы предполагает овладение обучающимися необходимыми компетенциями. Результат аттестации обучающихся на различных этапах формирования компетенций показывает уровень освоения компетенций.

Контролируемые разделы (темы) дисциплины	Индекс контролируемой компетенции (или её части)	Оценочные средства по этапам формирования компетенций
		текущий контроль по дисциплине
Обзор существующих мобильных платформ, средств разработки, особенности разработки мобильных приложений	ПК-1	Тестирование
Структура и компоненты мобильных приложений	ПК-1	Тестирование
Разработка пользовательских интерфейсов в мобильных приложениях	ПК-1	Тестирование
Средства доступа к локальным данным в мобильных приложениях	ПК-1	Тестирование
Разработка сетевых мобильных приложений	ПК-1	Тестирование
Использование элементов ИИ при разработке приложений.	ПК-1	Тестирование

8.2. Типовые контрольные задания или иные материалы, необходимые для оценки знаний, умений и навыков и (или) опыта деятельности процессе текущего контроля

1) Набор средств программирования, который содержит инструменты, необходимые для создания, компиляции и сборки мобильного приложения называется:

а) Android SDK

б) JDK

в) плагин ADT

г) Android NDK

2) С какой целью был создан Open Handset Alliance?

А) писать историю развития ОС Android

б) продавать смартфоны под управлением Android

в) рекламировать смартфоны под управлением Android

г) разрабатывать открытые стандарты для мобильных устройств

3) С какой целью инструмент Intel* Graphics Performance Analyzers (Intel* GPA) System Analyzer используется в среде разработки Intel* Beacon Mountain?

а) позволить разработчикам оптимизировать загрузенность системы при использовании процедур OpenGL

б) для ускорения работы эмулятора в среде разработки

в) для оптимизированной обработки данных и изображений

г) позволить разработчикам эффективно распараллелить C++ мобильные приложения

3) Библиотеки, реализованные на базе PacketVideo OpenCORE:

A) Media Framework

Б) SQLite

В) FreeType

Г) 3D библиотеки

4) Какой движок баз данных используется в ОС Android?

A) InnoDB

Б) DBM

В) MyISAM

Г) SQLite

5) С какой целью инструмент Intel* Integrated Performance Primitives (Intel* IPP) используется в среде разработки Intel* Beacon Mountain?

A) для оптимизированной обработки данных и изображений

Б) позволить разработчикам оптимизировать загрузку системы при использовании процедур OpenGL

В) для ускорения работы эмулятора в среде разработки

Г) позволить разработчикам эффективно распараллелить C++ мобильные приложения

6) Intel XDK поддерживает разработку под:

A) JavaFX Mobile

Б) Apple iOS, BlackBerry OS

В) MtkOS, Symbian OS, Microsoft Windows 8

Г) Android, Apple iOS, Microsoft Windows 8, Tizen

7) Каждый приемник широковещательных сообщений является наследником класса

...

A) BroadcastReceiver

Б) IntentReceiver

В) ContentProvider

Г) BroadcastReceiver

8) Какой класс является основным строительным блоком для компонентов пользовательского интерфейса (UI), определяет прямоугольную область экрана и отвечает за прорисовку и обработку событий?

A) GUI

Б) View

В) UIComponent

Г) Widget

9) Какой слушатель используется для отслеживания события касания экрана устройства?

A) OnPressListener

Б) OnTouchListener

В) OnClickListener

Г) OnInputListener

10) В какой папке необходимо разместить XML файлы, которые определяют все меню приложения?

A) res/value

Б) res/items

В) res/layout

Г) res/menu

11) Фоновые приложения ...

A) после настройки не предполагают взаимодействия с пользователем, большую часть времени находятся и работают в скрытом состоянии

Б) выполняют свои функции и когда видимы на экране, и когда скрыты другими приложениями

В) небольшие приложения, отображаемые в виде графического объекта на рабочем столе
Г) большую часть времени работают в фоновом режиме, однако допускают взаимодействие с пользователем и после настройки

12) Полный иерархический список обязательных файлов и папок проекта можно увидеть на вкладке ...

А) Package Explorer

Б) Internet Explorer

В) Navigator

Г) Project Explorer

13) Какой компонент управляет распределенным множеством данных приложения?

А) сервис (Service)

Б) активность (Activity)

В) приемник ширококвещательных сообщений (Broadcast Receiver)

Г) контент-провайдер (Content Provider)

14) Какой язык разметки используется для описания иерархии компонентов графического пользовательского интерфейса Android-приложения?

А) html

Б) xml

В) gml

Г) xhtml

15) Выберите верную последовательность действий, необходимых для создания в приложении контент-провайдера.

А) Создание класса наследника от класса ContentProvider; Определение способа организации данных; Заполнение контент-провайдера данными

Б) Проектирование способа хранения данных; Определение способа организации данных;

В) Создание класса наследника от класса ContentProvider; Заполнение контент-провайдера данными; Определение способа работы с данными

Г) Проектирование способа хранения данных; Создание класса-наследника от класса ContentProvider; Определение строки авторизации провайдера, URI для его строк и имен столбцов

16) Выберите верные утверждения относительно объекта-намерения (Intent).

А) представляет собой структуру данных, содержащую описание операции, которая должна быть выполнена, и обычно используется для запуска активности или сервиса

Б) используется для передачи сообщений пользователю

В) используется для получения инструкций от пользователя

Г) используются для передачи сообщений между основными компонентами приложений

17) Расположение элементов мобильного приложения:

А) полезно для передачи иерархии

Б) влияет на удобство использования

В) полезно для создания пространственных отношений между объектами на экране и объектами реального мира

Г) все варианты ответа верны

18) Какие элементы управления применяются для действий по настройке?

А) командные элементы управления

Б) элементы выбора

В) элементы ввода

Г) элементы отображения

19) Примерами комбо-элементов не являются:

А) комбо-список

Б) все вышеперечисленное

В) комбо-кнопка

Г) комбо-поле

20) Дизайн или проектирование интерфейса для графических дизайнеров:

- А) все варианты ответа верны
- Б) прозрачность и понятность информации
- В) тон, стиль, композиция, которые являются атрибутами бренда
- Г) передача информации о поведении посредством ожидаемого назначения

21) Более крупные элементы:

- А) привлекают больше внимания
- Б) все варианты ответа верны
- В) размер не влияет на уровень внимания
- Г) привлекают меньше внимания

22) К традиционным типографическим инструментам не относят

- А) масштаб
- Б) цвет
- В) разреженность
- Г) выравнивание по сетке

23) К элементам ввода относят:

- А) ограничивающие элементы ввода
- Б) ползунки
- В) счетчики
- Г) все вышеперечисленное

24) Выделяют следующие категории плотности экрана для Android-устройств:

- А) HDPI, XHDPI, XXHDPI, и XXXHDPI
- Б) правильный вариант ответа отсутствует
- В) LDPI, MDPI, HDPI, XHDPI, XXHDPI, и XXXHDPI
- Г) LDPI, MDPI, HDPI

25) Следующие утверждения не верны:

- А) не используйте интерфейсные элементы
- Б) картинки работают быстрее, чем слова
- В) на любом шаге должна быть возможность вернуться назад
- Г) если объекты похожи, они должны выполнять сходные действия

26) Следующие утверждения верны:

- А) текстура бесполезна для передачи различий или привлечения внимания
- Б) восприятие направления затруднено при больших размерах объектов
- В) все варианты ответа верны
- Г) люди легко воспринимают контрастность

27) Основные вкладки (FixedTabs) удобны при отображении

- А) от четырех вкладок
- Б) двух вкладок
- В) трех и более вкладок
- Г) трех и менее вкладок

28) Диалоговое окно, содержащее линейку процесса выполнения какого-то действия — это

- А) DatePickerDialog
- Б) AlertDialog
- В) ProgressDialog
- Г) DialogFragment

29) Уведомления стоит использовать, когда

- А) сообщение не требует ответа пользователя, но важно для продолжения его работы
- Б) сообщение является важным и требует немедленного прочтения и ответа
- В) сообщение является важным, однако требует немедленного прочтения, но не ответа
- Г) сообщение является важным, однако не требует немедленного прочтения и ответа

30) Какой метод запускает новую активность?

- А) startActivity()
- Б) beginActivity()
- В) intentActivity()
- Г) newActivity()

31) ProgressDialog это:

- А) контейнер для создания собственных диалоговых окон
- Б) диалоговое окно с predefined интерфейсом, позволяющее выбрать дату или время
- В) диалоговое окно, содержащее линейку процесса выполнения какого-то действия
- Г) диалоговое окно, которое может содержать заголовок, до трех кнопок, список выбираемых значений или настраиваемое содержимое

32) AlertDialog это:

- А) контейнер для создания собственных диалоговых окон
- Б) диалоговое окно, содержащее линейку процесса выполнения какого-то действия
- В) диалоговое окно, которое может содержать заголовок, до трех кнопок, список выбираемых значений или настраиваемое содержимое
- Г) диалоговое окно с predefined интерфейсом, позволяющее выбрать дату или время

33) Что необходимо сделать при добавлении в проект новой активности?

- А) скачать и установить специальный инструмент MultiActivity SDK
- Б) прописать в манифесте информацию о новой активности\
- В) создать новый проект
- Г) запустить эмулятор

34) Системы позиционирования смартфона могут включать

- А) все перечисленное
- Б) систему GPS
- В) систему ГЛОНАСС
- Г) сигналы WiFi и Bluetooth

35) Какая константа не определена в классе MotionEvent, для обозначения сенсорных событий

- А) ACTION_DOWN
- Б) ACTION_UP
- В) ACTION_CLICK

36) С какой целью используется метод release() в классах MediaPlayer и MediaRecorder?

- А) конец жизненного цикла объекта и освобождение ресурсов
- Б) перевод объекта в ожидающее состояние
- В) обновление объекта и запуск его работы
- Г) создание объекта и запуск его работы

37) К датчикам окружающей среды, встроенным в мобильное устройство относят

- А) датчики вектора вращения
- Б) датчики освещенности
- В) акселерометры
- Г) гироскопы

38) Библиотека Universal Image Loader for Android позволяет:

- А) парсить HTML-страницы
- Б) строить графики и диаграммы
- В) загружать, кешировать и отображать изображения
- Г) использовать анимацию, доступную только с версии 3.x, на более ранних вариантах платформы Android

39) Facebook SDK for Android — это библиотека, позволяющая:

- А) получать доступ к информации любого пользователя

- Б) отправлять рекламные сообщения от имени пользователя
- В) писать сообщения на стену, читать и менять статусы, смотреть ленту друзей
- Г) парсить страницы пользователей

8.3. Перечень вопросов и заданий для промежуточной аттестации по дисциплине

Вопросы для промежуточного контроля (зачета)

1. История мобильных платформ, современные мобильные платформы и средства разработки.
2. История мобильной платформы Android, ключевые особенности современных версий, современные средства разработки.
3. История мобильной платформы Apple iOS, ключевые особенности современных версий, современные средства разработки.
4. История мобильной платформы Microsoft WinPhone, ключевые особенности современных версий, современные средства разработки.
5. Структурная диаграмма основных компонентов операционной системы Android.
6. Компонент «Activity» мобильной платформы Android: назначение, использование, жизненный цикл Activity, взаимодействие между отдельными объектами Activity.
7. Компонент «Service» мобильной платформы Android: назначение, использование, жизненный цикл Service, взаимодействие между отдельными объектами Service.
8. Компонент «Broadcast receiver» мобильной платформы Android: назначение, использование, жизненный цикл Broadcast receivers.
9. Компонент «Content provider» мобильной платформы Android: назначение, использование, жизненный цикл Content providers.
10. Средства обмена данными внутри приложения, предоставляемые платформой Android.
11. Особенности реализации отзывчивого пользовательского интерфейса при выполнении длительных операций.
12. Средства и методы параллельного программирования на платформе Android.
13. Средства доступа к локальным файлам и базам данных на платформе Android.
14. Средства оповещений пользователя на платформе Android.
15. Компоненты для организации геопозиционирования на платформе Android.
16. Методы отладки мобильных приложений, способы отладки сетевых мобильных приложений.
17. Структура компонентов телефонии на платформе Android.
18. Компоненты и принципы построения виджетов рабочего стола Android.
19. Способы распространения мобильных приложений, обновления и монетизации в мобильных приложениях.
20. Методы и средства отладки мобильных приложений.

8.4. Планируемые уровни сформированности компетенций обучающихся и критерии оценивания

Уровни	Содержательное описание уровня	Основные признаки выделения уровня (этапы формирования компетенции, критерии оценки сформированности)	Пятибалльная шкала (академическая) оценка	Двухбалльная шкала, зачет	БРС, % освоения (рейтинговая оценка)
Повышенный	Творческая деятельность	<i>Включает нижестоящий уровень. Умение самостоятельно</i>	отлично	зачтено	86-100

		принимать решение, решать проблему/задачу теоретического и прикладного характера на основе изученных методов, приемов, технологий			
Базовый	Применение знаний и умений в более широких контекстах учебной и профессиональной деятельности, нежели по образцу с большей степени самостоятельности и инициативы	<i>Включает нижестоящий уровень.</i> Способность собирать, систематизировать, анализировать и грамотно использовать информацию из самостоятельно найденных теоретических источников и иллюстрировать ими теоретические положения или обосновывать практику применения	хорошо		71-85
Удовлетворительный (достаточный)	Репродуктивная деятельность	Изложение в пределах задач курса теоретически и практически контролируемого материала	удовлетворительно		55-70
Недостаточный	Отсутствие признаков удовлетворительного уровня		неудовлетворительно	не зачтено	Менее 55

9. Перечень основной и дополнительной учебной литературы, необходимой для освоения дисциплины.

Основная литература

1. Пирская, Л. В. Разработка мобильных приложений в среде Android Studio : учебное пособие / Л. В. Пирская ; Южный федеральный университет. - Ростов-на-Дону ; Таганрог : Издательство Южного федерального университета, 2019. - 123 с. - ISBN 978-5-9275-3346-6. - Текст : электронный. - URL: <https://znanium.com/catalog/product/1894469> (дата обращения: 03.04.2023). – Режим доступа: по подписке.

Дополнительная литература

1. Тракимус, Ю. В. Разработка консольных приложений с помощью Microsoft Visual Studio 2017 : учебное пособие / Ю. В. Тракимус. - Новосибирск : Изд-во НГТУ, 2018. - 64 с. - ISBN 978-5-7782-3763-6. - Текст : электронный. - URL: <https://znanium.com/catalog/product/1866919> (дата обращения: 03.04.2023). – Режим доступа: по подписке.

10. Перечень ресурсов информационно-телекоммуникационной сети «Интернет», необходимых для освоения дисциплины (модуля).

- НЭБ Национальная электронная библиотека, диссертации и прочие издания
- ЭБС Консультант студента
- ПРОСПЕКТ ЭБС
- ЭБС ZNANIUM.COM
- ЭБС IBOOKS.RU
- Электронно-библиотечная система (ЭБС) Кантитана (<https://elib.kantiana.ru/>)

11. Перечень информационных технологий, используемых при осуществлении образовательного процесса по дисциплине.

Программное обеспечение обучения включает в себя:

- система электронного образовательного контента БФУ им. И. Канта – www.lms-3.kantiana.ru, обеспечивающую разработку и комплексное использование электронных образовательных ресурсов;
- серверное программное обеспечение, необходимое для функционирования сервера и связи с системой электронного обучения через Интернет;
- корпоративная платформа webinar.ru;
- установленное на рабочих местах обучающихся ПО: Microsoft Windows 7, Microsoft Office Standart 2010, антивирусное программное обеспечение Kaspersky Endpoint Security.
- среда разработки Android Studio, Anaconda.

12. Описание материально-технической базы, необходимой для осуществления образовательного процесса по дисциплине.

Для проведения занятий лекционного типа, практических и семинарских занятий используются специальные помещения (учебные аудитории), оборудованные техническими средствами обучения – мультимедийной проекционной техникой. Для проведения занятий лекционного типа используются наборы демонстрационного оборудования.

Для проведения лабораторных работ, (практических занятий – при необходимости) используются специальные помещения (учебные аудитории), оснащенные специализированным лабораторным оборудованием: персональными компьютерами с возможностью выхода в интернет и с установленным программным обеспечением, заявленным в п.11.

Для проведения групповых и индивидуальных консультаций, текущего контроля и промежуточной аттестации используются специальные помещения (учебные аудитории), оборудованные специализированной мебелью (для обучающихся), меловой / маркерной доской.

Для организации самостоятельной работы обучающимся предоставляются помещения, оснащенные компьютерной техникой с возможностью подключения к сети «Интернет» и обеспечением доступа в электронную информационно-образовательную среду университета.

Для обучения инвалидов и лиц с ограниченными возможностями здоровья университетом могут быть представлены специализированные средства обучения, в том числе технические средства коллективного и индивидуального пользования.

**МИНИСТЕРСТВО НАУКИ И ВЫСШЕГО ОБРАЗОВАНИЯ
РОССИЙСКОЙ ФЕДЕРАЦИИ**
федеральное государственное автономное образовательное учреждение
высшего образования «Балтийский федеральный университет имени Иммануила
Канта»
Высшая школа компьютерных наук и прикладной математики

РАБОЧАЯ ПРОГРАММА ДИСЦИПЛИНЫ

«Системы компьютерной алгебры»

Шифр: 01.03.02

Направление подготовки: «Прикладная математика и информатика»

Профиль: Информатика и программирование

Квалификация (степень) выпускника: бакалавр

Калининград
2023

Лист согласования

Составитель: Квитко Г.В., к.ф.-м.н., доцент

Рабочая программа утверждена на заседании
Ученого совета ОНК «Институт высоких технологий»

Протокол № 11 от «03» ноября 2023 г.

Председатель Ученого совета ОНК
«Институт высоких технологий»

Профессор, д.ф.-м.н.

А.В. Юров

Руководитель ОПОП ВО

Е.П. Ставицкая

Содержание

1. Наименование дисциплины «Системы компьютерной алгебры».
2. Перечень планируемых результатов обучения по дисциплине, соотнесенных с планируемыми результатами освоения образовательной программы.
3. Место дисциплины в структуре образовательной программы.
4. Виды учебной работы по дисциплине.
5. Содержание дисциплины, в том числе практической подготовки в рамках дисциплины, структурированное по темам.
6. Перечень учебно-методического обеспечения для самостоятельной работы обучающихся по дисциплине.
7. Особенности преподавания учебной дисциплины (модуля) для обучающихся с инвалидностью и ограниченными возможностями здоровья. Методические рекомендации по видам занятий
8. Фонд оценочных средств
 - 8.1. Перечень компетенций с указанием этапов их формирования в процессе освоения образовательной программы в рамках учебной дисциплины
 - 8.2. Типовые контрольные задания или иные материалы, необходимые для оценки знаний, умений и навыков и (или) опыта деятельности в процессе текущего контроля
 - 8.3. Перечень вопросов и заданий для промежуточной аттестации по дисциплине
 - 8.4. Планируемые уровни сформированности компетенций обучающихся и критерии оценивания
9. Перечень основной и дополнительной учебной литературы, необходимой для освоения дисциплины
11. Перечень информационных технологий, используемых при осуществлении образовательного процесса по дисциплине.
12. Описание материально-технической базы, необходимой для осуществления образовательного процесса по дисциплине

1. Наименование дисциплины: «Системы компьютерной алгебры».

Цель дисциплины: целью освоения дисциплины «Системы компьютерной алгебры» является фундаментальная подготовка обучающихся с инвалидностью и ограниченными возможностями здоровья в области использования математических программ. С этой целью решаются вычислительные задачи линейной алгебры, математического анализа, информатики. При этом представлены последовательные этапы компьютерного моделирования: постановка задачи, анализ, составление процедуры расчета и ее реализация, табличная и графическая интерпретация результатов вычислений.

2. Перечень планируемых результатов обучения по дисциплине, соотнесенных с планируемыми результатами освоения образовательной программы

Код компетенции	Результаты освоения образовательной программы (ИДК)	Результаты обучения по дисциплине
ПК-3. Способен решать актуальные и значимые задачи прикладной математики и информатики	ПК-3.1. Ориентируется в актуальных задачах и тенденциях развития в области прикладной математики и информатики. ПК-3.2. Выполняет оценку входных данных и уровня сложности при решении задач в области прикладной математики и информатики ПК-3.3. Решает актуальные и значимые задачи прикладной математики и информатики аналитического характера.	Знать - основные операторы встроенных в пакеты языков программирования; - операции чтения и записи на диск; Уметь - отображать результаты вычислений и моделирования в виде статических и динамических графиков; - пользоваться справочной системой пакетов; Владеть практическими навыками - реализации математических моделей; - сохранения документов в различных форматах; - настройки параметров пакетов Маткад и Матлаб.

3. Место дисциплины в структуре образовательной программы

Данная дисциплина относится к Части, формируемой участниками образовательных отношений блока дисциплин подготовки обучающихся.

4. Виды учебной работы по дисциплине.

Виды учебной работы по дисциплине зафиксированы учебным планом основной профессиональной образовательной программы по указанному направлению и профилю, выражаются в академических часах. Часы контактной работы и самостоятельной работы

обучающегося и часы, отводимые на процедуры контроля, могут различаться в учебных планах ОПОП по формам обучения. Объем контактной работы включает часы контактной аудиторной работы (лекции/практические занятия/ лабораторные работы), контактной внеаудиторной работы (контроль самостоятельной работы), часы контактной работы в период аттестации. Контактная работа, в том числе может проводиться посредством электронной информационно-образовательной среды университета с использованием ресурсов сети Интернет и дистанционных технологий

5. Содержание дисциплины, структурированное по темам (разделам)

Исходя из рамок, установленных учебным планом по трудоемкости и видам учебной работы по дисциплине, преподаватель самостоятельно выбирает тематику занятий по формам и количеству часов проведения контактной работы: лекции и иные учебные занятия, предусматривающие преимущественную передачу учебной информации преподавателем и (или) занятия семинарского типа (семинары, практические занятия, практикумы, лабораторные работы, коллоквиумы и иные аналогичные занятия), и (или) групповые консультации, и (или) индивидуальную работу обучающихся с преподавателем, в том числе индивидуальные консультации (по курсовым работам/проектам – при наличии курсовой работы/проекта по данной дисциплине в учебном плане). Рекомендуемая тематика занятий максимально полно реализуется в контактной работе с обучающимися очной формы обучения. В случае реализации образовательной программы в заочной / очно-заочной форме трудоемкость дисциплины сохраняется, однако объем учебного материала в значительной части осваивается обучающимися в форме самостоятельной работы. При этом требования к ожидаемым образовательным результатам обучающихся по данной дисциплине не зависят от формы реализации образовательной программы.

№	Наименование раздела	Содержание раздела
1	Создание документов в Маткад, порядок выполнения, числа, переменные, диапазоны, вычисления, массивы, матрицы и векторы.	Типы объектов в MathCAD. Два вида массивов – одномерные (векторы) и двумерные (матрицы). Элементы массива – числа, строки, математические выражения и даже другие массивы. Основные операции для работы с векторами и матрицами. Панели математических инструментов Matrix. Нумерация элементов матрицы. Ввод матриц.
2	Символьные вычисления в Маткад. Вычисление пределов, символьное дифференцирование и интегрирование в Маткад.	Ядро символьного процессора системы MathCAD. Способы символьных вычислений. Символьные операции в командном режиме (используя операции меню Символы). Символьные операции с помощью операторов символьного преобразования (используя палитру инструментов Символы . I).
3	Графические возможности Маткад.	Типы графических областей. Двумерные графики. Трехмерные графики. Импортированные графические образы.
4	Операторы встроенного языка программирования: условные операторы, операторы цикла.	Панель математических инструментов Programming. Методы вставки операторов. Глобальные и локальные переменные. Оператор присваивания.
5	Создание документов в Матлаб, массивы в Матлаб,	Режимы работы в среде MatLAB.

	символьные вычисления в Матлаб.	Основные объекты в среде . Вычислительные возможности системы.
6	Графические возможности Матлаб.	Возможности графического представления информации. Двухмерные и трехмерные графики функций, заданных в аналитическом виде, в виде векторов и матриц. Построение множества функций на одном графике. Представление графиков разными цветами, типами точек и линий и в различных системах координат.
7	Операторы встроенного языка программирования.	Базовые действия с матрицами – сложение, вычитание, транспонирование, умножение матрицы на число, умножение матриц, возведение матрицы в целую степень. Условия, при которых эти операции возможны: при сложении или вычитании матриц они должны иметь одинаковые размеры; при умножении матриц число столбцов первого множителя должно совпадать с числом строк второго множителя.
8	Моделирование физических и иных процессов в Матлаб, использование Симулинк.	Построение графиков в подсистеме Симулинк. Решений дифференциальных уравнений. Вычисление минимумов, и корней (нулей) функций одного аргумента.

6. Рекомендуемая тематика учебных занятий в форме контактной работы

Рекомендуемая тематика учебных занятий лекционного типа (предусматривающих преимущественную передачу учебной информации преподавателями):

№	Наименование раздела	Темы лекций
1	Создание документов в Маткад, порядок выполнения, числа, переменные, диапазоны, вычисления, массивы, матрицы и векторы.	Лекция 1. Типы объектов в MathCAD. Два вида массивов – одномерные (векторы) и двумерные (матрицы). Элементы массива – числа, строки, математические выражения и даже другие массивы. Основные операции для работы с векторами и матрицами. Панели математических инструментов Matrix. Нумерация элементов матрицы. Ввод матриц.
2	Символьные вычисления в Маткад. Вычисление пределов, символьное дифференцирование и интегрирование в Маткад.	Лекция 2. Ядро символьного процессора системы MathCAD. Способы символьных вычислений. Символьные операции в командном режиме (используя операции меню Символы). Символьные операции с помощью операторов символьного преобразования (используя палитру инструментов Символы . I).
3	Графические возможности	Лекция 3. Графические возможности Маткад.

	Маткад.	
4	Операторы встроенного языка программирования: условные операторы, операторы цикла в Маткад.	Лекция 4. Операторы встроенного языка программирования: условные операторы, операторы цикла в Маткад.
5	Создание документов в Матлаб, массивы в Матлаб, символьные вычисления в Матлаб.	Лекция 5. Создание документов в Матлаб, массивы в Матлаб, символьные вычисления в Матлаб.
6	Графические возможности Матлаб.	Лекция 6. Графические возможности Матлаб.
7	Операторы встроенного языка программирования системы МатЛаб.	Лекция 7. Операторы встроенного языка программирования в среде МатЛаб. Лекция 8. М-файлы в системе МатЛаб.
8	Моделирование физических и иных процессов в Матлаб, использование Симулинк.	Лекция 9. Моделирование физических и иных процессов в Матлаб, использование Симулинк.

Рекомендуемая тематика лабораторных занятий:

1. Создание документов в Маткад, порядок выполнения, числа, переменные, диапазоны, вычисления, массивы, матрицы и векторы.
2. Символьные вычисления в Маткад. Вычисление пределов, символьное дифференцирование и интегрирование в Маткад.
3. Графические возможности Маткад.
4. Операторы встроенного языка программирования: условные операторы, операторы цикла в Маткад.
5. Создание документов в Матлаб, массивы в Матлаб, символьные вычисления в Матлаб.
6. Графические возможности Матлаб.
7. Операторы встроенного языка программирования системы МатЛаб.
8. Моделирование объектов аналитической геометрии в среде МатЛаб.

На лабораторных занятиях решаются задачи в средах Маткад и МатЛаб.

Требования к самостоятельной работе обучающихся

1. Работа с лекционным материалом, предусматривающая проработку конспекта лекций и учебной литературы, по всем темам из п. 6 настоящей рабочей программы.
2. Выполнение домашнего задания, предусматривающего решение задач, выполнение упражнений, выдаваемых на практических занятиях, по всем темам из п. 6 настоящей рабочей программы.

Руководствуясь положениями статьи 47 и статьи 48 Федерального закона от 29 декабря 2012 г. N 273-ФЗ «Об образовании в Российской Федерации» научно-педагогические работники и иные лица, привлекаемые университетом к реализации данной образовательной программы, пользуются предоставленными академическими правами и свободами в части свободы преподавания, свободы от вмешательства в профессиональную деятельность; свободы выбора и использования педагогически обоснованных форм, средств, методов обучения и воспитания; права на творческую инициативу, разработку и применение авторских программ и методов обучения и

воспитания в пределах реализуемой образовательной программы и отдельной дисциплины.

Исходя из рамок, установленных учебным планом по трудоемкости и видам учебной работы по дисциплине, преподаватель самостоятельно выбирает тематику занятий по формам и количеству часов проведения контактной работы: лекции и иные учебные занятия, предусматривающие преимущественную передачу учебной информации преподавателем и (или) занятия семинарского типа (семинары, практические занятия, практикумы, лабораторные работы, коллоквиумы и иные аналогичные занятия), и (или) групповые консультации, и (или) индивидуальную работу обучающихся с преподавателем, в том числе индивидуальные консультации (по курсовым работам/проектам – при наличии курсовой работы/проекта по данной дисциплине в учебном плане).

Рекомендуемая тематика занятий максимально полно реализуется в контактной работе с обучающимися очной формы обучения. В случае реализации образовательной программы в заочной / очно-заочной форме трудоемкость дисциплины сохраняется, однако объем учебного материала в значительной части осваивается обучающимися в форме самостоятельной работы. При этом требования к ожидаемым образовательным результатам обучающихся по данной дисциплине не зависят от формы реализации образовательной программы.

7. Особенности преподавания учебной дисциплины (модуля) для обучающихся с инвалидностью и ограниченными возможностями здоровья. Методические рекомендации по видам занятий

Студенты с нарушениями опорно-двигательного аппарата (маломобильные студенты, студенты, имеющие трудности передвижения и патологию верхних конечностей)

- 7.1. Специальные условия, обеспечиваемые в процессе преподавания дисциплины
- возможность использовать специальное программное обеспечение и специальное оборудование и позволяющее компенсировать двигательное нарушение (коляски, ходунки, трости и др.);
 - предоставление возможности предкурсового ознакомления с содержанием учебной дисциплины и материалом по курсу;
 - применение дополнительных средств активизации процессов запоминания и повторения;
 - опора на определенные и точные понятия;
 - использование для иллюстрации конкретных примеров;
 - применение вопросов для мониторинга понимания;
 - разделение изучаемого материала на небольшие логические блоки;
 - увеличение доли конкретного материала и соблюдение принципа от простого к сложному при объяснении материала;
 - наличие четкой системы и алгоритма организации самостоятельных работ и проверки заданий с обязательной корректировкой и комментариями;
 - увеличение доли методов социальной стимуляции (обращение внимания, апелляция к ограничениям по времени, контактные виды работ, групповые задания др.);
 - обеспечение беспрепятственного доступа в помещения, а также пребывания них;
 - наличие возможности использовать индивидуальные устройства и средства, позволяющие обеспечить реализацию эргономических принципов и комфортное пребывание на месте в течение всего периода учёбы (подставки, специальные подушки и др.).

7.2. Адаптационные и вспомогательные технологии, используемые в процессе преподавания дисциплины:

Технологии здоровьесбережения: обеспечиваются соблюдением ортопедического режима (использование ходунков, инвалидных колясок, трости), регулярной сменой положения тела в целях нормализации тонуса мышц спины, профилактикой утомляемости, соблюдение эргономического режима и обеспечением архитектурной доступности среды (окружающее пространство, расположение учебного инвентаря и оборудования аудиторий обеспечивают возможность доступа в помещении и комфортного нахождения в нём).

ИКТ технологии: обеспечены возможностью применения ПК и специализированных индивидуальных компьютерных средств (специальные клавиатуры, мыши, компьютерная программа «виртуальная клавиатура» и др.).

Технологии дистанционного обучения: обеспечиваются системой электронного образовательного контента БФУ им. И. Канта – электронной информационно-образовательной средой (далее ЭИОС). ЭИОС предоставляет студентам с инвалидностью возможность выполнять различные операции:

- получать варианты заданий и отправлять выполненные;
- узнавать результаты выполненных работ и знакомиться с рецензией на них;
- получать различную справочную информацию, касающуюся учебного процесса и посылать сообщения преподавателю и любому из администраторов;
- отправлять материалы, относящиеся к дисциплинам текущего семестра, а также отчеты по практике и другие файлы;
- иметь дистанционный доступ к информационным ресурсам: учебным и учебно-методическим материалам, расписанию занятий и т.д.;
- задавать вопросы преподавателю по его учебной дисциплине, получать конкретную информацию по тем или иным учебным и/или организационным вопросам,
- проходить тестирование, выполняя задания на выбор правильных ответов, установление соответствия, заполнение пропусков, установление истинности или ложности, а также давать развернутые ответы на поставленные вопросы.

Для студентов, не имеющих возможности посещать очные занятия, осуществляется онлайн-консультирование. Консультации предполагают дополнительный разбор учебного материала и восполнение пробелов в знаниях студентов.

Технологии индивидуализации обучения: обеспечиваются возможностью применения индивидуальных устройств и средств, ПК, учетом темпов работы и утомляемости, предоставлением дополнительных консультаций.

7.3. Адаптация процедуры проведения промежуточной аттестации

В ходе проведения промежуточной аттестации предусмотрено:

- предъявление обучающимся печатных и (или) электронных материалов в формах, адаптированных к ограничениям их здоровья;
- возможность пользоваться индивидуальными устройствами и средствами, позволяющими адаптировать материалы, осуществлять прием и передачу информации с учетом их индивидуальных особенностей;
- увеличение продолжительности проведения аттестации;
- возможность присутствия ассистента и оказания им необходимой помощи (занять рабочее место, передвигаться, прочитать и оформить задание, общаться с преподавателем).

текущий контроль успеваемости и промежуточная аттестация проводятся с учетом их индивидуальных особенностей.

При проведении текущего контроля успеваемости и промежуточной аттестации обеспечивается соблюдение следующих требований:

- проведение текущего контроля успеваемости и промежуточной аттестации для лиц с ОВЗ в одной аудитории совместно с обучающимися, не имеющими ограниченных возможностей здоровья, если это не создает трудностей для обучающихся при прохождении текущего контроля успеваемости и промежуточной аттестации;

- присутствие в аудитории ассистента (ассистентов), оказывающего лицам с ОВЗ необходимую техническую помощь с учетом их индивидуальных особенностей (занять рабочее место, передвигаться, прочитать и оформить задание, общаться с преподавателем (ями) / членами Комиссии);

- пользование лицам с ОВЗ необходимыми техническими средствами при прохождении текущего контроля успеваемости и промежуточной аттестации с учетом их индивидуальных особенностей;

- обеспечение возможности беспрепятственного доступа лицам с ОВЗ в аудитории, санитарные и другие помещения, а также их пребывания в указанных помещениях (наличие пандусов, поручней, расширенных дверных проемов, лифтов, при отсутствии лифтов аудитория должна располагаться на первом этаже, наличие специальных кресел и других приспособлений).

Все локальные нормативные акты по вопросам проведения текущего контроля успеваемости и промежуточной аттестации доводятся до сведения лиц с ОВЗ в доступной для них форме.

В зависимости от индивидуальных особенностей лиц с ОВЗ обеспечивается выполнение следующих требований при проведении текущего контроля успеваемости и промежуточной аттестации:

а) для лиц с нарушениями опорно-двигательного аппарата (тяжелыми нарушениями двигательных функций верхних конечностей или отсутствием верхних конечностей):

- письменные задания выполняются обучающимися на компьютере со специализированным программным обеспечением или надиктовываются ассистенту;

- по их желанию испытания текущего контроля успеваемости и промежуточной аттестации проводятся в устной форме

При проведении промежуточной аттестации обеспечивается соблюдение следующих дополнительных требований в зависимости от физических нарушений (или индивидуальных особенностей) обучающихся с ограниченными возможностями здоровья и инвалидов:

для лиц с нарушениями опорно-двигательного аппарата (тяжелыми нарушениями двигательных функций верхних конечностей или отсутствием верхних конечностей):

– письменные задания надиктовываются ассистенту;

– по желанию обучающихся промежуточная аттестация может проводиться в устной форме (устное собеседование по вопросам курса, ответы на вопросы в форме предварительно подготовленной аудиозаписи).

- увеличено время на подготовку

Лекционные занятия.

В ходе лекционных занятий обучающимся с инвалидностью и ограниченными возможностями здоровья рекомендуется выполнять следующие действия. Вести конспектирование учебного материала. Обращать внимание на категории, формулировки, раскрывающие содержание тех или иных явлений и процессов, научные выводы и практические рекомендации по их применению. Задавать преподавателю уточняющие вопросы с целью выяснения теоретических положений, разрешения спорных ситуаций.

Желательно оставить в рабочих конспектах поля, на которых во внеаудиторное время можно сделать пометки из рекомендованной литературы, дополняющие материал прослушанной лекции, а также подчеркивающие особую важность тех или иных теоретических положений.

Лабораторные занятия.

На лабораторных занятиях в зависимости от темы занятия выполняется поиск информации по решению проблем, выработка индивидуальных или мало-групповых решений, итоговое обсуждение с обменом знаниями.

Самостоятельная работа.

Самостоятельная работа осуществляется в виде изучения литературы, эмпирических данных по публикациям и конкретных ситуаций из практики, подготовке индивидуальных работ, работа с лекционным материалом, самостоятельное изучение отдельных тем дисциплины; поиск и обзор литературы и электронных источников; чтение и изучение учебника и учебных пособий.

8. Фонд оценочных средств

8.1. Перечень компетенций с указанием этапов их формирования в процессе освоения образовательной программы в рамках учебной дисциплины

Основными этапами формирования указанных компетенций при изучении обучающимися дисциплины являются последовательное изучение содержательно связанных между собой тем учебных занятий. Изучение каждой темы предполагает овладение обучающимися необходимыми компетенциями. Результат аттестации обучающихся на различных этапах формирования компетенций показывает уровень освоения компетенций.

Контролируемые разделы (темы) дисциплины	Индекс контролируемой компетенции (или её части)	Оценочные средства по этапам формирования компетенций
		текущий контроль по дисциплине
1. Создание документов в Маткад, порядок выполнения, числа, переменные, диапазоны, вычисления, массивы, матрицы и векторы.	ПК-3	Опрос, выполнение индивидуальных заданий лабораторной работы.
2. Символьные вычисления в Маткад. Вычисление пределов, символьное дифференцирование и интегрирование в Маткад.	ПК-3	Опрос, выполнение индивидуальных заданий лабораторной работы.
3. Графические возможности Маткад.	ПК-3	Опрос, выполнение индивидуальных заданий лабораторной работы.
4. Операторы встроенного языка программирования: условные операторы, операторы цикла в Маткад.	ПК-3	Опрос, выполнение индивидуальных заданий лабораторной работы.
5. Создание документов в Матлаб, массивы в Матлаб, символьные вычисления в Матлаб.	ПК-3	Опрос, выполнение индивидуальных заданий лабораторной работы.
6. Графические возможности Матлаб.	ПК-3	Опрос, выполнение индивидуальных заданий лабораторной работы.

Контролируемые разделы (темы) дисциплины	Индекс контролируемой	Оценочные средства по этапам формирования компетенций
		текущий контроль по дисциплине заданий лабораторной работы.
7. Операторы встроенного языка программирования системы МатЛаб.	ПК-3	Опрос, выполнение индивидуальных заданий лабораторной работы.
8. Моделирование физических и иных процессов в Матлаб, использование Симулинк.	ПК-3	Опрос, выполнение индивидуальных заданий лабораторной работы.

8.2. Типовые контрольные задания или иные материалы, необходимые для оценки знаний, умений и навыков и (или) опыта деятельности процессе текущего контроля

Примеры вопросов для устного опроса:

Типовые лабораторные задания:

Тема: Создание документов в Маткад, порядок выполнения, числа, переменные, диапазоны, вычисления, массивы, матрицы и векторы.

- 1) Присвоить переменным a и b значения. Вычислить выражение $y = \frac{a^2 + b^2}{\sqrt[3]{ab}}$
- 2) Построить таблицу значений функции $y(x) = \sin(\cos(x)) + \cos(\sin(x))$, для x из отрезка $[-2,13; 2,47]$ с шагом 0,1
- 3) Сравнить числа $2^{3^{4^5}}$ и $3^{2^{5^4}}$
- 4) Построить график функции $y = \frac{\sin(\pi x)}{x}$ для x из диапазона $[0,01; 3,50]$
- 5) Решить уравнения:

$$x^5 + 2x^3 + 3x = 9 \quad x = \cos(x)$$
- 6) Найти предел функции: $y = \lim_{x \rightarrow 0} \frac{x - \sin(x)}{x^3} 1.$

Тема: Создание документов в Матлаб, массивы в Матлаб, символьные вычисления в Матлаб.

- 1) Присвоить переменным a и b значения. Вычислить выражение $y = \frac{a^2 + b^2}{\sqrt[3]{ab}}$
- 2) Сравнить числа $2^{3^{4^5}}$ и $3^{2^{5^4}}$

3) Пусть M – квадратная матрица 5×5 с элементами, вычисленными по формуле $M_{nm} = n + m$, и диагональными элементами, вычисленными по формуле $M_{nn} = 2n + 0.1$. И пусть вектор v имеет 5 элементов, вычисляемых по формуле $v_n = n^2$.

Найти:

определитель матрицы M

определитель матрицы M^2

обратную к M матрицу.

4) Решить систему линейных уравнений вида $Mx = v$.

8.3. Перечень вопросов и заданий для промежуточной аттестации по дисциплине

Вопросы для промежуточного контроля (зачета)

1. С помощью какого оператора можно вычислить выражение?
2. Как вставить текстовую область в документ Mathcad?
3. Чем отличается глобальное и локальное определение переменных? С помощью каких операторов определяются?
4. Как изменить формат чисел для всего документа?
5. Как изменить формат чисел для отдельного выражения?
6. Какие системные (предопределенные) переменные Вам известны? Как узнать их значение? Как изменить их значение?
7. Какие виды функций в Mathcad Вам известны?
8. Как вставить встроенную функцию в документ Mathcad?
9. С помощью каких операторов можно вычислить интегралы, производные, суммы и произведения?
10. Как определить дискретные переменные с произвольным шагом? Какой шаг по умолчанию?
11. Как определить индексированную переменную?
12. Какие виды массивов в Mathcad Вам известны?
13. Какая системная переменная определяет нижнюю границу индексации элементов массива?
14. Опишите способы создания массивов в Mathcad.
15. Как просмотреть содержимое массива, определенного через дискретный аргумент?
16. Как построить графики: поверхности; полярный; декартовый?
17. Как построить несколько графиков в одной системе координат?
18. Как изменить масштаб графика?
19. Как определить координату точки на графике?
20. Как построить гистограмму?
21. Какие функции используются для построения трехмерных графиков?
22. Как создать анимацию в Mathcad?
23. Какое расширение имеют сохраненные файлы анимаций?
24. Назовите способы нахождения начального приближения.

25. Какие функции для решения одного уравнения в MathCAD вы знаете? В чем их отличие?
26. Какие аргументы функции *root* не обязательны?
27. В каких случаях MathCAD не может найти корень уравнения?
28. Какая системная переменная отвечает за точность вычислений?
29. Как изменить точность, с которой функция *root* ищет корень?
30. Как системная переменная TOL влияет на решение уравнения с помощью функции *root*?
31. Назовите функции для решения систем уравнений в MathCAD и особенности их применения.
32. Опишите структуру блока решения уравнений.
33. Какой знак равенства используется в блоке решения? Какой комбинацией клавиш вставляется в документ?
34. Какие выражения не допустимы внутри блока решения уравнения?
35. Опишите способы использования функции *Find*.
36. В каких случаях MathCAD не может найти решение системы уравнений?
37. Дайте сравнительную характеристику функциям *Find* и *Minerr*.
38. Какие уравнения называются матричными?
39. Как решать матричные уравнения? Назовите способы решения матричных уравнений.
40. Как символьно решить уравнение или систему уравнений в MathCAD? Какой знак равенства используется? Какой комбинацией клавиш вставляется в документ?
41. Назовите особенности использования символьного решения уравнений.
42. Назовите способы выполнения символьных операций в MathCAD.
43. Показать основные окна MATLAB и объяснить их назначение?
44. Как ввести команду в MATLAB ?
45. Как вызвать предыдущую команду (два способа)?
46. Как *сформировать вектор* в MATLAB ?
47. Как *сформировать матрицу* в MATLAB ?
48. Как *транспонировать* матрицу?
49. Как вычислить *обратную* матрицу?
50. Что возвращает функция **size**?
51. Что такое **ans**?
52. Что такое **inf**?
53. Что делает функция **disp**?
54. Как строятся графики в MATLAB?
55. Как сохранить график в файл?
56. Как открыть график из файла?
57. Работа с рабочей областью (Workspase). Основные возможности рабочей области?
58. Как вычислить сумму числового ряда в MATLAB?
59. Форматы представления чисел при выводе результатов.
60. Что необходимо сделать с выражением перед применением символьных преобразований в командном режиме?
61. Перечислите символьные операции с выделенными выражениями.
62. Перечислите символьные операции с выделенными переменными.
63. Перечислите символьные операции с выделенными матрицами.

64. Перечислите символьные операции преобразования.
65. Какие параметры определяет стиль представления результатов вычислений и где он задается?
66. В каких случаях результат символьных преобразований помещается в буфер обмена?
67. Каким образом можно вычислить предел в MathCAD?
68. Для чего необходимо задание операторов пользователя?
69. Как задать оператор пользователя?
70. Осуществить ввод действительного числа $2,15 \cdot 10^{-7}$.
71. Выполнить простую арифметическую операцию $8,3/6 * 2,7 - 0,001^2 * 3,14$
72. Осуществить ввод комплексного числа, действительная часть которого равна 4, а мнимая равна -9.
73. Выполнить простую арифметическую операцию с двумя комплексными числами, используя одну из дополнительных функций комплексного аргумента.
74. Вычислить значение одной из элементарных математических функций.
75. Сформировать вектор из 5 любых неотрицательных элементов.
76. Сформировать матрицу размером 3x4 с 1 по главной диагонали и нулевыми остальными элементами.
77. В созданной матрице извлечь элемент 2-й строки и 3-столбца
78. Растянуть данную матрицу в один вектор

79. Создать 2 вектора x и y по 3 элемента каждый и провести операции сложения, вычитания, транспонирования векторов, и их перемножения
80. Создать М-файл, реализующий вычисление следующей функции

$$y = d^3 * ctg(x) * d/\sin^4(x) - \cos^4(x)$$

8.4. Планируемые уровни сформированности компетенций обучающихся и критерии оценивания

Уровни	Содержательное описание уровня	Основные признаки выделения уровня (этапы формирования компетенции, критерии оценки сформированности)	Пятибалльная шкала (академическая) оценка	Двухбалльная шкала, зачет	БРС, % освоения (рейтинговая оценка)
Повышенный	Творческая деятельность	<i>Включает нижестоящий уровень.</i> Умение самостоятельно принимать решение, решать проблему/задачу теоретического и прикладного характера на основе изученных методов, приемов, технологий	-	зачтено	86-100
Базовый	Применение	<i>Включает</i>	-		71-85

	знаний и умений в более широких контекстах учебной и профессиональной деятельности, нежели по образцу с большей степени самостоятельности и инициативы	<i>нижестоящий уровень.</i> Способность собирать, систематизировать, анализировать и грамотно использовать информацию из самостоятельно найденных теоретических источников и иллюстрировать ими теоретические положения или обосновывать практику применения			
Удовлетворительный (достаточный)	Репродуктивная деятельность	Изложение в пределах задач курса теоретически и практически контролируемого материала	-		55-70
Недостаточный	Отсутствие признаков удовлетворительного уровня		-	не зачтено	Менее 55

9. Перечень основной и дополнительной учебной литературы, необходимой для освоения дисциплины.

Основная литература

1. Плохотников, К. Э. Базовые разделы математики для бакалавров в среде MATLAB: учебное пособие / Плохотников К.Э., - 2-е изд. - Москва :НИЦ ИНФРА-М, 2018. - 1114 с. (Высшее образование)ISBN 978-5-16-106605-8 (online). - Текст : электронный. - URL: <https://znanium.com/catalog/product/966050> (дата обращения: 06.04.2022). – Режим доступа: по подписке.

Дополнительная литература

1. Кошкидько, В. Г. Основы программирования в системе MATLAB: Учебное пособие / Кошкидько В.Г., Панычев А.И. - Таганрог:Южный федеральный университет, 2016. - 84 с.: ISBN 978-5-9275-2048-0. - Текст : электронный. - URL: <https://znanium.com/catalog/product/991834> (дата обращения: 03.04.2023). – Режим доступа: по подписке.

10. Перечень ресурсов информационно-телекоммуникационной сети «Интернет», необходимых для освоения дисциплины (модуля).

- НЭБ Национальная электронная библиотека, диссертации и прочие издания
- ЭБС Консультант студента

- ПРОСПЕКТ ЭБС
- ЭБС ZNANIUM.COM
- ЭБС IBOOKS.RU
- Электронно-библиотечная система (ЭБС) Кантитана (<https://elib.kantiana.ru/>)

11. Перечень информационных технологий, используемых при осуществлении образовательного процесса по дисциплине.

Программное обеспечение обучения включает в себя:

- система электронного образовательного контента БФУ им. И. Канта – www.lms-3.kantiana.ru, обеспечивающую разработку и комплексное использование электронных образовательных ресурсов;
- серверное программное обеспечение, необходимое для функционирования сервера и связи с системой электронного обучения через Интернет;
- корпоративная платформа webinar.ru;
- установленное на рабочих местах обучающихся ПО: Microsoft Windows 7, Microsoft Office Standart 2010, антивирусное программное обеспечение Kaspersky Endpoint Security.
- специализированное ПО: Mathcad 14 или выше, MATLAB R2016a или выше.

12. Описание материально-технической базы, необходимой для осуществления образовательного процесса по дисциплине.

Для проведения занятий лекционного типа, практических и семинарских занятий используются специальные помещения (учебные аудитории), оборудованные техническими средствами обучения – мультимедийной проекционной техникой. Для проведения занятий лекционного типа используются наборы демонстрационного оборудования.

Для проведения лабораторных работ, (практических занятий – при необходимости) используются специальные помещения (учебные аудитории), оснащенные специализированным лабораторным оборудованием: персональными компьютерами с возможностью выхода в интернет и с установленным программным обеспечением, заявленным в п.11.

Для проведения групповых и индивидуальных консультаций, текущего контроля и промежуточной аттестации используются специальные помещения (учебные аудитории), оборудованные специализированной мебелью (для обучающихся), меловой / маркерной доской.

Для организации самостоятельной работы обучающимся предоставляются помещения, оснащенные компьютерной техникой с возможностью подключения к сети «Интернет» и обеспечением доступа в электронную информационно-образовательную среду университета.

Для обучения инвалидов и лиц с ограниченными возможностями здоровья университетом могут быть представлены специализированные средства обучения, в том числе технические средства коллективного и индивидуального пользования.

**МИНИСТЕРСТВО НАУКИ И ВЫСШЕГО ОБРАЗОВАНИЯ
РОССИЙСКОЙ ФЕДЕРАЦИИ**
федеральное государственное автономное образовательное учреждение
высшего образования «Балтийский федеральный университет имени Иммануила
Канта»
Высшая школа компьютерных наук и прикладной математики

РАБОЧАЯ ПРОГРАММА ДИСЦИПЛИНЫ

«Стратегии личностно-профессионального развития»

Шифр: 01.03.02

Направление подготовки: «Прикладная математика и информатика»»

Профиль: «Информатика и программирование»

Квалификация (степень) выпускника: бакалавр

Калининград
2023

Лист согласования

Составитель: Савкин Дмитрий Александрович, доцент

Рабочая программа утверждена на заседании
Ученого совета ОНК «Институт высоких технологий»

Протокол № 11 от «03» ноября 2023 г.

Председатель Ученого совета ОНК
«Институт высоких технологий»

Профессор, д.ф.-м.н.

А.В. Юров

Руководитель ОПОП ВО

Д.А. Савкин

Содержание

1. Наименование дисциплины «Стратегии личностно-профессионального развития».
2. Перечень планируемых результатов обучения по дисциплине, соотнесенных с планируемыми результатами освоения образовательной программы.
3. Место дисциплины в структуре образовательной программы.
4. Виды учебной работы по дисциплине.
5. Содержание дисциплины, в том числе практической подготовки в рамках дисциплины, структурированное по темам.
6. Рекомендуемая тематика учебных занятий в форме контактной работы.
7. Особенности преподавания учебной дисциплины (модуля) для обучающихся с инвалидностью и ограниченными возможностями здоровья. Методические рекомендации по видам занятий
8. Фонд оценочных средств
 - 8.1. Перечень компетенций с указанием этапов их формирования в процессе освоения образовательной программы в рамках учебной дисциплины
 - 8.2. Типовые контрольные задания или иные материалы, необходимые для оценки знаний, умений и навыков и (или) опыта деятельности в процессе текущего контроля
 - 8.3. Перечень вопросов и заданий для промежуточной аттестации по дисциплине
 - 8.4. Планируемые уровни сформированности компетенций обучающихся и критерии оценивания
9. Перечень основной и дополнительной учебной литературы, необходимой для освоения дисциплины
11. Перечень информационных технологий, используемых при осуществлении образовательного процесса по дисциплине.
12. Описание материально-технической базы, необходимой для осуществления образовательного процесса по дисциплине

1. Наименование дисциплины: «Стратегии личностно-профессионального развития».

Целью курса «Стратегии личностно-профессионального развития» является:

- сформировать у обучающихся с инвалидностью и ограниченными возможностями здоровья осознанное понимание собственных жизненных планов, их реалистичность и возможность реализации в современных условиях;
- показать обучающимся с инвалидностью и ограниченными возможностями здоровья возможности как личностного, так и профессионального роста;
- акцентировать внимание обучающихся с инвалидностью и ограниченными возможностями здоровья на роли самообразования при реализации собственных жизненных планов.

2. Перечень планируемых результатов обучения по дисциплине, соотнесенных с планируемыми результатами освоения образовательной программы

Код компетенции	Результаты освоения образовательной программы (ИДК)	Результаты обучения по дисциплине
УК-1 Способен осуществлять поиск, критический анализ и синтез информации, применять системный подход для решения поставленных задач	УК.1.1. Выбирает источники информации и осуществляет поиск информации для решения поставленных задач УК.1.2. Демонстрирует умение рассматривать различные точки зрения и выявлять степень доказательности на поставленную задачу УК.1.3. Определяет рациональные идеи для решения поставленных задач	Знать: стимулы, мотивы и цели карьерного роста; технологии формирования стратегии личностного и профессионального развития на основе роста самооценки; этапы формирования самооценки и технологии ее коррекции. Уметь: применять систему знаний о технологиях личностного роста для повышения личной эффективности и карьерного роста; определять стимулы для повышения эффективности личностного роста; управлять собственной самооценкой для корректирования стратегии личностного и профессионального развития; объективно находить сильные и слабые стороны в самооценке и корректировать их по необходимости. Владеть: понятийно-категориальным аппаратом, технологиями личностного роста, самооценки и эффективно применять свой потенциал для карьерного роста; технологиями личностного роста для повышения личной эффективности и карьерного роста

3. Место дисциплины в структуре образовательной программы

«Стратегии личностно-профессионального развития» представляет собой факультативную дисциплину направления подготовки 01.03.02 «Прикладная математика и информатика», профиль: «Информатика и программирование»

4. Виды учебной работы по дисциплине.

Виды учебной работы по дисциплине зафиксированы учебным планом основной профессиональной образовательной программы по указанному направлению и профилю, выражаются в академических часах. Часы контактной работы и самостоятельной работы обучающегося и часы, отводимые на процедуры контроля, могут различаться в учебных планах ОПОП по формам обучения. Объем контактной работы включает часы контактной аудиторной работы (лекции/практические занятия/ лабораторные работы), контактной внеаудиторной работы (контроль самостоятельной работы), часы контактной работы в период аттестации. Контактная работа, в том числе может проводиться посредством электронной информационно-образовательной среды университета с использованием ресурсов сети Интернет и дистанционных технологий

5. Содержание дисциплины, структурированное по темам (разделам)

Исходя из рамок, установленных учебным планом по трудоемкости и видам учебной работы по дисциплине, преподаватель самостоятельно выбирает тематику занятий по формам и количеству часов проведения контактной работы: лекции и иные учебные занятия, предусматривающие преимущественную передачу учебной информации преподавателем и (или) занятия семинарского типа (семинары, практические занятия, практикумы, лабораторные работы, коллоквиумы и иные аналогичные занятия), и (или) групповые консультации, и (или) индивидуальную работу обучающихся с преподавателем, в том числе индивидуальные консультации (по курсовым работам/проектам – при наличии курсовой работы/проекта по данной дисциплине в учебном плане). Рекомендуемая тематика занятий максимально полно реализуется в контактной работе с обучающимися очной формы обучения. В случае реализации образовательной программы в заочной / очно-заочной форме трудоемкость дисциплины сохраняется, однако объем учебного материала в значительной части осваивается обучающимися в форме самостоятельной работы. При этом требования к ожидаемым образовательным результатам обучающихся по данной дисциплине не зависят от формы реализации образовательной программы.

№	Наименование раздела	Содержание раздела
1	Понятие личностного роста. Взаимосвязь личностного роста с этапами формирования личности	Понятие личностного роста, подходы к его содержанию. Виды личностного роста: внутриорганизационный, межорганизационный, специализированный, неспециализированный, вертикальный, горизонтальный, ступенчатый.
2	Типы личностного роста.	Классификация типов личностного роста: по признаку индивидуальной профессионализации; по направлениям движения работника в структуре организации; по направленности содержанию происходящих в процессе профессионального развития изменений; по возможности времени осуществления.
3	Мотивы личностного роста	Определение мотивов личностного роста: профессиональная компетентность, менеджмент, автономия (независимость), стабильность (места

		жительства и работы), служение, вызов, интеграция стилей жизни, предпринимательская креативность.
4	Особенности карьерной самореализации	Понятие карьерного самоменеджмента. Инструменты управления карьерным продвижением человеком. Портфолио карьерного продвижения – эффективная технология планирования карьеры. Электронное портфолио карьерного продвижения: содержание, требование к оформлению, применение
5	Роль профессионального становления личности в личностном росте	Понятие профессионального становления, профессионального развития, профессионального самоопределения. Классификация этапов профессионального развития и профессионального становления: аморфная стадия, стадия оптации стадия профессиональной подготовки, стадия профессиональной адаптации, стадия профессионализации, стадия вторичной профессионализации.
6	Кризисы личностного роста и технологии их преодоления	Кризисы профессионального становления на этапе профессиональной подготовки и особенности их прохождения. Причины возникновения кризисов профессионального становления: неудовлетворенность своим положением (статусом); неудовлетворенность социально-экономическими условиями жизнедеятельности организации (сокращение рабочих мест, ликвидация, переезд); психофизиологические и возрастные изменения (ухудшение здоровья, снижение трудоспособности, синдром «эмоционального выгорания»); чрезмерная поглощенность профессиональной деятельностью, трудоголизм; изменение жизненной ситуации (переезд, перерыв в работе, служебный роман).

6. Рекомендуемая тематика учебных занятий в форме контактной работы

Учебных занятий лекционного типа учебным планом не предусмотрено.

Рекомендуемая тематика практических занятий:

№ п/п	Наименование Темы	Содержание темы
1	Понятие личностного роста. Взаимосвязь личностного роста с этапами формирования личности	Занятие 1. Понятие личностного роста, подходы к его содержанию. Занятие 2. Виды личностного роста: внутриорганизационный, межорганизационный, специализированный, неспециализированный, вертикальный, горизонтальный, ступенчатый.
2	Типы личностного роста.	Занятие 3. Классификация типов личностного роста: по признаку индивидуальной профессионализации; Занятие 4. Классификация типов личностного роста: по направлениям движения работника в структуре организации; Занятие 5. Классификация типов личностного роста: по

		направленности содержанию происходящих в процессе профессионального развития изменений; Занятие 6. Классификация типов личностного роста: по возможности времени осуществления.
3	Мотивы личностного роста	Занятие 7. Определение мотивов личностного роста: профессиональная компетентность, менеджмент, автономия (независимость), Занятие 8. Определение мотивов личностного роста: стабильность (места жительства и работы), служение, вызов, интеграция стилей жизни, предпринимательская креативность.
4	Особенности карьерной самореализации	Занятие 9. Понятие карьерного самоменеджмента. Инструменты управления карьерным продвижением человеком. Занятие 10. Портфолио карьерного продвижения – эффективная технология планирования карьеры. Занятие 11. Электронное портфолио карьерного продвижения: содержание, требование к оформлению, применение
5	Роль профессионального становления личности в личностном росте	Занятие 12. Понятие профессионального становления, профессионального развития, профессионального самоопределения. Занятие 13. Классификация этапов профессионального развития и профессионального становления: аморфная стадия, стадия оптации стадия профессиональной подготовки, стадия профессиональной адаптации Занятие 14. Классификация этапов профессионального развития и профессионального становления: стадия профессионализации, стадия вторичной профессионализации.
6	Кризисы личностного роста и технологии их преодоления	Занятие 15. Кризисы профессионального становления на этапе профессиональной подготовки и особенности их прохождения. Занятие 16. Причины возникновения кризисов профессионального становления: неудовлетворенность своим положением (статусом); неудовлетворенность социально-экономическими условиями жизнедеятельности организации (сокращение рабочих мест, ликвидация, переезд); Занятие 17. Причины возникновения кризисов профессионального становления: психофизиологические и возрастные изменения (ухудшение здоровья, снижение трудоспособности, синдром «эмоционального выгорания»); Занятие 18. Причины возникновения кризисов профессионального становления: чрезмерная поглощенность профессиональной деятельностью, трудоголизм; изменение жизненной ситуации (переезд, перерыв в работе, служебный роман).

На практических занятиях решаются задачи по теме занятия.

Требования к самостоятельной работе обучающихся

1. Работа с лекционным материалом, предусматривающая проработку конспекта лекций и учебной литературы, по всем темам из п. 6 настоящей рабочей программы.
2. Выполнение домашнего задания, предусматривающего решение задач, выполнение упражнений, выдаваемых на практических занятиях, по всем темам из п. 6 настоящей рабочей программы.

Руководствуясь положениями статьи 47 и статьи 48 Федерального закона от 29 декабря 2012 г. № 273-ФЗ «Об образовании в Российской Федерации» научно-педагогические работники и иные лица, привлекаемые университетом к реализации данной образовательной программы, пользуются предоставленными академическими правами и свободами в части свободы преподавания, свободы от вмешательства в профессиональную деятельность; свободы выбора и использования педагогически обоснованных форм, средств, методов обучения и воспитания; права на творческую инициативу, разработку и применение авторских программ и методов обучения и воспитания в пределах реализуемой образовательной программы и отдельной дисциплины.

Исходя из рамок, установленных учебным планом по трудоемкости и видам учебной работы по дисциплине, преподаватель самостоятельно выбирает тематику занятий по формам и количеству часов проведения контактной работы: лекции и иные учебные занятия, предусматривающие преимущественную передачу учебной информации преподавателем и (или) занятия семинарского типа (семинары, практические занятия, практикумы, лабораторные работы, коллоквиумы и иные аналогичные занятия), и (или) групповые консультации, и (или) индивидуальную работу обучающихся с преподавателем, в том числе индивидуальные консультации (по курсовым работам/проектам – при наличии курсовой работы/проекта по данной дисциплине в учебном плане).

Рекомендуемая тематика занятий максимально полно реализуется в контактной работе с обучающимися очной формы обучения. В случае реализации образовательной программы в заочной / очно-заочной форме трудоемкость дисциплины сохраняется, однако объем учебного материала в значительной части осваивается обучающимися в форме самостоятельной работы. При этом требования к ожидаемым образовательным результатам обучающихся по данной дисциплине не зависят от формы реализации образовательной программы.

7. Особенности преподавания учебной дисциплины (модуля) для обучающихся с инвалидностью и ограниченными возможностями здоровья. Методические рекомендации по видам занятий

Студенты с нарушениями опорно-двигательного аппарата (маломобильные студенты, студенты, имеющие трудности передвижения и патологию верхних конечностей)

- 7.1. Специальные условия, обеспечиваемые в процессе преподавания дисциплины
- возможность использовать специальное программное обеспечение и специальное оборудование и позволяющее компенсировать двигательное нарушение (коляски, ходунки, трости и др.);
 - предоставление возможности предкурсового ознакомления с содержанием учебной дисциплины и материалом по курсу;
 - применение дополнительных средств активизации процессов запоминания и повторения;
 - опора на определенные и точные понятия;
 - использование для иллюстрации конкретных примеров;

- применение вопросов для мониторинга понимания;
- разделение изучаемого материала на небольшие логические блоки;
- увеличение доли конкретного материала и соблюдение принципа от простого к сложному при объяснении материала;
- наличие четкой системы и алгоритма организации самостоятельных работ и проверки заданий с обязательной корректировкой и комментариями;
- увеличение доли методов социальной стимуляции (обращение внимания, апелляция к ограничениям по времени, контактные виды работ, групповые задания др.);
- обеспечение беспрепятственного доступа в помещения, а также пребывания них;
- наличие возможности использовать индивидуальные устройства и средства, позволяющие обеспечить реализацию эргономических принципов и комфортное пребывание на месте в течение всего периода учёбы (подставки, специальные подушки и др.).

7.2. Адаптационные и вспомогательные технологии, используемые в процессе преподавания дисциплины:

Технологии здоровьесбережения: обеспечиваются соблюдением ортопедического режима (использование ходунков, инвалидных колясок, трости), регулярной сменой положения тела в целях нормализации тонуса мышц спины, профилактикой утомляемости, соблюдение эргономического режима и обеспечением архитектурной доступности среды (окружающее пространство, расположение учебного инвентаря и оборудования аудиторий обеспечивают возможность доступа в помещения и комфортного нахождения в нём).

ИКТ технологии: обеспечены возможностью применения ПК и специализированных индивидуальных компьютерных средств (специальные клавиатуры, мыши, компьютерная программа «виртуальная клавиатура» и др.).

Технологии дистанционного обучения: обеспечиваются системой электронного образовательного контента БФУ им. И. Канта – электронной информационно-образовательной средой (далее ЭИОС). ЭИОС предоставляет студентам с инвалидностью возможность выполнять различные операции:

- получать варианты заданий и отправлять выполненные;
- узнавать результаты выполненных работ и знакомиться с рецензией на них;
- получать различную справочную информацию, касающуюся учебного процесса и посылать сообщения преподавателю и любому из администраторов;
- отправлять материалы, относящиеся к дисциплинам текущего семестра, а также отчеты по практике и другие файлы;
- иметь дистанционный доступ к информационным ресурсам: учебным и учебно-методическим материалам, расписанию занятий и т.д.;
- задавать вопросы преподавателю по его учебной дисциплине, получать конкретную информацию по тем или иным учебным и/или организационным вопросам,
- проходить тестирование, выполняя задания на выбор правильных ответов, установление соответствия, заполнение пропусков, установление истинности или ложности, а также давать развернутые ответы на поставленные вопросы.

Для студентов, не имеющих возможности посещать очные занятия, осуществляется онлайн–консультирование. Консультации предполагают дополнительный разбор учебного материала и восполнение пробелов в знаниях студентов.

Технологии индивидуализации обучения: обеспечиваются возможностью применения индивидуальных устройств и средств, ПК, учетом темпов работы и утомляемости, предоставлением дополнительных консультаций.

7.3. Адаптация процедуры проведения промежуточной аттестации

В ходе проведения промежуточной аттестации предусмотрено:

- предъявление обучающимся печатных и (или) электронных материалов в формах, адаптированных к ограничениям их здоровья;
 - возможность пользоваться индивидуальными устройствами и средствами, позволяющими адаптировать материалы, осуществлять прием и передачу информации с учетом их индивидуальных особенностей;
 - увеличение продолжительности проведения аттестации;
 - возможность присутствия ассистента и оказания им необходимой помощи (занять рабочее место, передвигаться, прочесть и оформить задание, общаться с преподавателем).
- текущий контроль успеваемости и промежуточная аттестация проводятся с учетом их индивидуальных особенностей.

При проведении текущего контроля успеваемости и промежуточной аттестации обеспечивается соблюдение следующих требований:

- проведение текущего контроля успеваемости и промежуточной аттестации для лица с ОВЗ в одной аудитории совместно с обучающимися, не имеющими ограниченных возможностей здоровья, если это не создает трудностей для обучающихся при прохождении текущего контроля успеваемости и промежуточной аттестации;
- присутствие в аудитории ассистента (ассистентов), оказывающего лицам с ОВЗ необходимую техническую помощь с учетом их индивидуальных особенностей (занять рабочее место, передвигаться, прочесть и оформить задание, общаться с преподавателем (ями) / членами Комиссии);
- пользование лицам с ОВЗ необходимыми техническими средствами при прохождении текущего контроля успеваемости и промежуточной аттестации с учетом их индивидуальных особенностей;
- обеспечение возможности беспрепятственного доступа лицам с ОВЗ в аудитории, санитарные и другие помещения, а также их пребывания в указанных помещениях (наличие пандусов, поручней, расширенных дверных проемов, лифтов, при отсутствии лифтов аудитория должна располагаться на первом этаже, наличие специальных кресел и других приспособлений).

Все локальные нормативные акты по вопросам проведения текущего контроля успеваемости и промежуточной аттестации доводятся до сведения лиц с ОВЗ в доступной для них форме.

В зависимости от индивидуальных особенностей лиц с ОВЗ обеспечивается выполнение следующих требований при проведении текущего контроля успеваемости и промежуточной аттестации:

а) для лиц с нарушениями опорно-двигательного аппарата (тяжелыми нарушениями двигательных функций верхних конечностей или отсутствием верхних конечностей):

- письменные задания выполняются обучающимися на компьютере со специализированным программным обеспечением или надиктовываются ассистенту;
- по их желанию испытания текущего контроля успеваемости и промежуточной аттестации проводятся в устной форме

При проведении промежуточной аттестации обеспечивается соблюдение следующих дополнительных требований в зависимости от физических нарушений (или индивидуальных особенностей) обучающихся с ограниченными возможностями здоровья и инвалидов:

- для лиц с нарушениями опорно-двигательного аппарата (тяжелыми нарушениями двигательных функций верхних конечностей или отсутствием верхних конечностей):
 - письменные задания надиктовываются ассистенту;

– по желанию обучающихся промежуточная аттестация может проводиться в устной форме (устное собеседование по вопросам курса, ответы на вопросы в форме предварительно подготовленной аудиозаписи).

- увеличено время на подготовку

Практические и семинарские занятия.

На практических и семинарских занятиях в зависимости от темы занятия выполняется поиск информации по решению проблем, практические упражнения, контрольные работы, выработка индивидуальных или групповых решений, итоговое обсуждение с обменом знаниями, участие в круглых столах, разбор конкретных ситуаций, командная работа, представление портфолио и т.п.

Самостоятельная работа.

Самостоятельная работа осуществляется в виде изучения литературы, эмпирических данных по публикациям и конкретных ситуаций из практики, подготовке индивидуальных работ, работа с лекционным материалом, самостоятельное изучение отдельных тем дисциплины; поиск и обзор литературы и электронных источников; чтение и изучение учебника и учебных пособий.

8. Фонд оценочных средств

8.1. Перечень компетенций с указанием этапов их формирования в процессе освоения образовательной программы в рамках учебной дисциплины

Основными этапами формирования указанных компетенций при изучении обучающимися дисциплины являются последовательное изучение содержательно связанных между собой тем учебных занятий. Изучение каждой темы предполагает овладение обучающимися необходимыми компетенциями. Результат аттестации обучающихся на различных этапах формирования компетенций показывает уровень освоения компетенций.

Контролируемые разделы (темы) дисциплины	Индекс контролируемой компетенции (или её части)	Оценочные средства по этапам формирования компетенций
		текущий контроль по дисциплине
Понятие личностного роста. Взаимосвязь личностного роста с этапами формирования личности	УК-1	Тест
Типы личностного роста.	УК-1	Тест
Мотивы личностного роста	УК-1	Тест
Особенности карьерной самореализации	УК-1	Тест
Роль профессионального становления личности в личностном росте	УК-1	Тест
Кризисы личностного роста и технологии их преодоления	УК-1	Тест

№ п/п	Наименование оценочного	Краткая характеристика	Шкала и критерии оценки, балл	Критерии оценивания
-------	-------------------------	------------------------	-------------------------------	---------------------

	средства	оценочного средства		компетенции
1.	Опрос	Сбор первичной информации по выяснению уровня усвоения пройденного материала	«Зачтено» - если обучающийся демонстрирует знание материала по разделу, основанные на знакомстве с обязательной литературой и современными публикациями; дает логичные, аргументированные ответы на поставленные вопросы. Также оценка «зачтено» ставится, если обучающимся допущены незначительные неточности в ответах, которые он исправляет путем наводящих вопросов со стороны преподавателя. «Не зачтено» - имеются существенные пробелы в знании основного материала по разделу, а также допущены принципиальные ошибки при изложении материала.	УК-1.1., УК-1.2., УК-1.3
2	Доклад-презентация	Публичное выступление по представлению полученных результатов в программе Microsoft PowerPoint	«5» – доклад выполнен в соответствии с заявленной темой, презентация легко читаема и ясна для понимания, грамотное использование терминологии, свободное изложение рассматриваемых проблем, докладчик правильно ответил на все вопросы в ходе дискуссии; «4» – некорректное оформление презентации, грамотное использование терминологии, в основном свободное изложение рассматриваемых проблем, докладчик частично правильно ответил на все вопросы в ходе дискуссии; «3» – отсутствие презентации, докладчик испытывал затруднения при выступлении и ответе на вопросы в ходе дискуссии; «2» - докладчик не раскрыл тему	УК-1.1., УК-1.2., УК-1.3
3	Коллоквиум	Беседа преподавателя с учащимися на определенную тему из учебной программы	«Зачтено» - если обучающийся демонстрирует знание материала по разделу, основанные на знакомстве с обязательной литературой и современными публикациями; дает логичные, аргументированные ответы на поставленные вопросы. Также оценка «зачтено» ставится, если обучающимся допущены незначительные неточности в ответах, которые он исправляет	УК-1.1., УК-1.2., УК-1.3

			путем наводящих вопросов со стороны преподавателя. «Незачтено» - имеются существенные пробелы в знании основного материала по разделу, а также допущены принципиальные ошибки при изложении материала.	
4	Тестирование	Тестирование можно проводить в форме: – компьютерного тестирования, т.е. компьютер произвольно выбирает вопросы из базы данных по степени сложности; – письменных ответов, т.е. преподаватель задает вопрос и дает несколько вариантов ответа, а студент на отдельном листе записывает номера вопросов и номера соответствующих ответов	«отлично» - процент правильных ответов 80-100%; «хорошо» - процент правильных ответов 65-79,9%; «удовлетворительно» - процент правильных ответов 50-64,9%; «неудовлетворительно» - процент правильных ответов менее 50%.	УК-1.1., УК-1.2., УК-1.3

8.2. Типовые контрольные задания или иные материалы, необходимые для оценки знаний, умений и навыков и (или) опыта деятельности процессе текущего контроля

1. Профессия – это...:

- а) предпочитаемая деятельность человека
- б) социальный статус личности
- в) исторически возникшая форма трудовой деятельности человека;

2. Специальность – это...:

а) комплекс приобретенных знаний, умений, навыков, необходимых для выполнения определенного вида работы;

- б) должность работника;
- в) форма профессиональной принадлежности человека;

3. Профессиональное самоопределение – это ...:

а) выбор профессии;

б) осознанное нахождение смыслов жизнедеятельности в конкретных исторических условиях;

- в) выбор профессионального учебного заведения;

4. Квалификация – это...:

- а) степень и вид подготовленности специалиста;
- б) название профессии;
- в) звание, налагаемое на специалиста;

5. Профессиональная адаптация – это...:

- а) приспособление личности к профессиональной деятельности;
- б) приспособление личности к трудовому коллективу;
- в) взаимное приспособление специалиста и предприятия;

6. Профессиональное развитие – это...:

- а) изменение статуса личности в производственном коллективе;
- б) процесс изменения личности специалиста в своей профессиональной деятельности;
- в) повышение квалификации и переподготовка специалиста;

7. Три формы профессионального развития:

- а) выбор профессии – профессиональная адаптация - повышение квалификации;
- б) профессиональная адаптация – достижение профессионально мастерства – наставничество;
- в) профессиональное становление личности – процесс профессионализации – личностно- профессиональное развитие;

8. Профессиональное становление личности – это...:

- а) процесс прогрессивного изменения личности под влиянием социальных воздействий и своей активности;
- б) карьерный рост личности;
- в) получение дополнительной профессии;

9. Назвать стадии профессионального становления личности:

- а) стадия получение диплома о профессиональном образовании;
- б) стадия оптации;
- в) стадия профессионального мастерства;

10. Главным новообразованием стадии первичной профессионализации является:

- а) идентификация личности с профессиональным сообществом;
- б) возникновение профессиональной позиции;
- в) возникновение профессиональных намерений;

11. На какой стадии профессионального развития возникает кризис профессиональной экспектации:

- а) на стадии вторичной профессионализации;
- б) на стадии профессиональной адаптации;
- в) на стадии ухода из профессиональной жизни;

12. На какой стадии возникает кризис профессиональной карьеры:

- а) на стадии мастерства;
- б) на стадии первичной профессионализации;
- в) на стадии вторичной профессионализации;

13. Назвать технологии развивающего профессионального образования:

- а) рефлексивно-инновационный семинар;
- б) проектирование;
- в) «дебаты»;

14. Сущность профессионального образования представлено следующими моментами:

- а) активное взаимодействие между учителем и учеником;
- б) соответствие обучения выбранной профессии;
- в) овладение знаниями и умениями, формирование на из мировоззрения;

15. Причины профессиональных деструкций:

- а) несоответствующая затратам оплата труда специалиста;
- б) появление стереотипов осуществления профессиональной деятельности;
- в) содержание ведущих мотивов;

16. Назовите уровни профессиональной деформации:

- а) личностная деформация
- б) профессиональная деформация
- в) общепрофессиональная деформация

17. Способы осуществления мониторинга профессионального развития:

- а) экспликация;
- б) эксперимент;
- в) беседа;

18. Функции психологического сопровождения профессионального развития:

- а) профилактика отказа от профессиональной деятельности;
- б) профессиональная реабилитация личности;
- в) проектирование отдельных этапов профессионального развития;

19. Профессиография – это:

- а) перечень требований к специалисту определенной профессии;
- б) описательно-техническая и психофизиологическая характеристика разных профессий;
- в) перечень ПВК специалиста;

20. Назовите виды профессиограмм:

- а) прогностические профессиограммы;
- б) образовательно-ориентированные профессиограммы;
- в) личностно-ориентированные профессиограммы;

21. Назовите критерий профессиональной адаптации:

- а) время, затраченное на усвоение новых норм и правил деятельности;
- б) изменения в эмоциональном состоянии специалиста;
- в) время, затраченное на установление дружеских отношений с новым коллективом;

8.3. Перечень вопросов и заданий для промежуточной аттестации по дисциплине

Вопросы для промежуточного контроля (зачет)

1. Понятие личности.
2. Понятие личностного роста, подходы к его содержанию.
3. Виды личностного роста: внутриорганизационный, межорганизационный, специализированный, неспециализированный, вертикальный, горизонтальный, ступенчатый.
4. Классификация типов личностного роста.
5. Определение мотивов личностного роста.
6. Профессиональная компетентность, менеджмент, автономия (независимость).
7. Мотивы личностного роста: стабильность (места жительства и работы), служение, вызов, интеграция стилей жизни, предпринимательская креативность.
8. Понятие карьерного самоменеджмента.
9. Инструменты управления карьерным продвижением человеком.
10. Портфолио карьерного продвижения – эффективная технология планирования карьеры.
11. Электронное портфолио карьерного продвижения: содержание, требование к оформлению, применение.
12. Понятие профессионального становления, профессионального развития, профессионального самоопределения.
13. Классификация этапов профессионального развития и профессионального становления (Э.Ф. Зеер).
14. Кризисы профессионального становления на этапе профессиональной подготовки и особенности их прохождения.
15. Причины возникновения кризисов профессионального становления.
16. Неудовлетворенность своим положением (статусом).
17. Неудовлетворенность социально-экономическими условиями жизнедеятельности организации (сокращение рабочих мест, ликвидация, переезд)
18. Психофизиологические и возрастные изменения (ухудшение здоровья, снижение трудоспособности, синдром «эмоционального выгорания»).

19. Чрезмерная поглощенность профессиональной деятельностью, трудоголизм.
20. Типологии личности.
21. Способности личности.
22. Мотивационная сфера личности.
23. Эмоционально-волевая сфера личности. Эмоции.
24. Эмоционально-волевая сфера личности. Чувства.
25. Эмоционально-волевая сфера личности. Воля. Развитие воли у человека.
26. Темперамент. Типы темперамента.
27. Понятие характера. Типологии характера.
28. Общение. Его функции и виды.
29. Коммуникативная сторона общения.
30. Общение как социальная перцепция.
31. Общение как взаимодействие.
32. Психология малых групп. Групповые процессы.
33. Развитие психики в онтогенезе. Концепции Д.Б. Эльконина, Э. Эриксона.
34. Образование как общественное явление и педагогический процесс.
35. Структура и функции процесса обучения.
36. Цели, содержание и структура непрерывного образования.
37. Методы и формы организации учебной деятельности.
38. Сущность воспитания, его место в целостной структуре развития личности.
39. Средства и методы воспитания личности.
40. Коллектив как объект и субъект процесса воспитания и развития личности

8.4. Планируемые уровни сформированности компетенций обучающихся и критерии оценивания

Уровни	Содержательное описание уровня	Основные признаки выделения уровня (этапы формирования компетенции, критерии оценки сформированности)	Пятибалльная шкала (академическая) оценка	Двухбалльная шкала, зачет	БРС, % освоения (рейтинговая оценка)
Повышенный	Творческая деятельность	<i>Включает нижестоящий уровень.</i> Умение самостоятельно принимать решение, решать проблему/задачу теоретического и прикладного характера на основе изученных методов, приемов, технологий	отлично	зачтено	86-100
Базовый	Применение знаний и умений в более широких контекстах учебной и профессиональной	<i>Включает нижестоящий уровень.</i> Способность собирать, систематизировать, анализировать и грамотно использовать информацию из самостоятельно найденных	хорошо		71-85

	деятельности, нежели по образцу с большей степени самостоятельности и инициативы	теоретических источников и иллюстрировать ими теоретические положения или обосновывать практику применения			
Удовлетворительный (достаточный)	Репродуктивная деятельность	Изложение в пределах задач курса теоретически и практически контролируемого материала	удовлетворительно		55-70
Недостаточный	Отсутствие признаков удовлетворительного уровня		неудовлетворительно	не зачтено	Менее 55

9. Перечень основной и дополнительной учебной литературы, необходимой для освоения дисциплины.

Основная литература

1. Резник, С. Д. Основы личной конкурентоспособности : учебное пособие / С. Д. Резник, А. А. Соколова ; под общ. ред. д-ра экон. наук, проф. С. Д. Резника. — 3-е изд., стер. — Москва : ИНФРА-М, 2022. — 251 с. — (Высшее образование: Бакалавриат). - ISBN 978-5-16-003702-8. - Текст : электронный. - URL: <https://znanium.com/catalog/product/1836633> (дата обращения: 14.03.2023). – Режим доступа: по подписке.
2. Технологии обучения и развития персонала в организации : учебник / под ред. М.В. Полевой. — 2-е изд., испр. и доп. — Москва : ИНФРА-М, 2022. — 273 с. + Доп. материалы [Электронный ресурс]. — (Высшее образование: Бакалавриат). — DOI 10.12737/1003926. - ISBN 978-5-16-016387-1. - Текст : электронный. - URL: <https://znanium.com/catalog/product/1003926> (дата обращения: 14.03.2023). – Режим доступа: по подписке.

Дополнительная литература

1. Зеер, Э. Ф. Основы профессиологии : учебное пособие / Э.Ф. Зеер, Э.Э. Сыманюк, М.В. Зиннатова. — 2-е изд., испр. и доп. — Москва : ИНФРА-М, 2023. — 205 с. — (Высшее образование: Магистратура). — DOI 10.12737/1818877. - ISBN 978-5-16-017191-3. - Текст : электронный. - URL: <https://znanium.com/catalog/product/1985783> (дата обращения: 14.03.2023). – Режим доступа: по подписке.
2. Чиркова, Т. И. Методологические основы психологии : учебное пособие к практическим и семинарским занятиям для студентов психологических факультетов / Т. И. Чиркова. - Москва : Вузовский учебник : ИНФРА-М, 2021. - 416 с. - ISBN 978-5-9558-0276-3. - Текст: электронный. - URL: <https://znanium.com/catalog/product/1408095> (дата обращения: 14.03.2023). – Режим доступа: по подписке.

10. Перечень ресурсов информационно-телекоммуникационной сети «Интернет», необходимых для освоения дисциплины (модуля).

- НЭБ Национальная электронная библиотека, диссертации и прочие издания
- ЭБС Консультант студента

- ПРОСПЕКТ ЭБС
- ЭБС ZNANIUM.COM
- ЭБС IBOOKS.RU
- Электронно-библиотечная система (ЭБС) Кантитана (<https://elib.kantiana.ru/>)

11. Перечень информационных технологий, используемых при осуществлении образовательного процесса по дисциплине.

Программное обеспечение обучения включает в себя:

- система электронного образовательного контента БФУ им. И. Канта – www.lms3.kantiana.ru, обеспечивающую разработку и комплексное использование электронных образовательных ресурсов;
- корпоративная платформа webinar.ru.

12. Описание материально-технической базы, необходимой для осуществления образовательного процесса по дисциплине.

Для проведения занятий лекционного типа, практических и семинарских занятий используются специальные помещения (учебные аудитории), оборудованные техническими средствами обучения – мультимедийной проекционной техникой. Для проведения занятий лекционного типа используются наборы демонстрационного оборудования.

Для проведения лабораторных работ, (практических занятий – при необходимости) используются специальные помещения (учебные аудитории), оснащенные специализированным лабораторным оборудованием: персональными компьютерами с возможностью выхода в интернет и с установленным программным обеспечением, заявленным в п.11.

Для проведения групповых и индивидуальных консультаций, текущего контроля и промежуточной аттестации используются специальные помещения (учебные аудитории), оборудованные специализированной мебелью (для обучающихся), меловой / маркерной доской.

Для организации самостоятельной работы обучающимся предоставляются помещения, оснащенные компьютерной техникой с возможностью подключения к сети «Интернет» и обеспечением доступа в электронную информационно-образовательную среду университета.

Для обучения инвалидов и лиц с ограниченными возможностями здоровья университетом могут быть представлены специализированные средства обучения, в том числе технические средства коллективного и индивидуального пользования.

**МИНИСТЕРСТВО НАУКИ И ВЫСШЕГО ОБРАЗОВАНИЯ
РОССИЙСКОЙ ФЕДЕРАЦИИ**
федеральное государственное автономное образовательное учреждение
высшего образования «Балтийский федеральный университет имени Иммануила
Канта»
Высшая школа компьютерных наук и прикладной математики

РАБОЧАЯ ПРОГРАММА ДИСЦИПЛИНЫ

«Тестирование ПО»

Шифр: 01.03.02

Направление подготовки: «Прикладная математика и информатика»

Профиль: «Информатика и программирование»

Квалификация (степень) выпускника: бакалавр

Калининград
2023

Лист согласования

Составитель: Савкин Дмитрий Александрович, доцент.

Рабочая программа утверждена на заседании
Ученого совета ОНК «Институт высоких технологий»

Протокол № 11 от «03» ноября 2023 г.

Председатель Ученого совета ОНК
«Институт высоких технологий»

Профессор, д.ф.-м.н.

А.В. Юров

Руководитель ОПОП ВО

Е.П. Ставицкая

Содержание

1. Наименование дисциплины «Тестирование ПО».
2. Перечень планируемых результатов обучения по дисциплине, соотнесенных с планируемыми результатами освоения образовательной программы.
3. Место дисциплины в структуре образовательной программы.
4. Виды учебной работы по дисциплине.
5. Содержание дисциплины, в том числе практической подготовки в рамках дисциплины, структурированное по темам.
6. Перечень учебно-методического обеспечения для самостоятельной работы обучающихся по дисциплине.
7. Особенности преподавания учебной дисциплины (модуля) для обучающихся с инвалидностью и ограниченными возможностями здоровья. Методические рекомендации по видам занятий
8. Фонд оценочных средств
 - 8.1. Перечень компетенций с указанием этапов их формирования в процессе освоения образовательной программы в рамках учебной дисциплины
 - 8.2. Типовые контрольные задания или иные материалы, необходимые для оценки знаний, умений и навыков и (или) опыта деятельности в процессе текущего контроля
 - 8.3. Перечень вопросов и заданий для промежуточной аттестации по дисциплине
 - 8.4. Планируемые уровни сформированности компетенций обучающихся и критерии оценивания
9. Перечень основной и дополнительной учебной литературы, необходимой для освоения дисциплины
11. Перечень информационных технологий, используемых при осуществлении образовательного процесса по дисциплине.
12. Описание материально-технической базы, необходимой для осуществления образовательного процесса по дисциплине

1. Наименование дисциплины: «Тестирование ПО».

Целью изучения дисциплины «Тестирование ПО» является формирование у обучающихся с инвалидностью и ограниченными возможностями здоровья компетенций, связанных с основными методами и технологиями тестирования программного обеспечения.

2. Перечень планируемых результатов обучения по дисциплине, соотнесенных с планируемыми результатами освоения образовательной программы

Код компетенции	Результаты освоения образовательной программы (ИДК)	Результаты обучения по дисциплине
ПК-2. Способен модернизировать программное средство и его окружение	ПК-2.1. Оценивает требования к реинжинирингу программного средства ПК-2.2. Оценивает риски при модернизации программного продукта и его окружения ПК-2.3. Проводит модернизацию программного обеспечения и его окружения	Знать: теоретические основы технологии управления проектами по тестированию ПО, в том числе для решения задач анализа данных; теоретические основы технологии тестирования ПО. Уметь: использовать современные инструменты тестирования ПО в задачах анализа данных; использовать современные инструменты тестирования ПО и тестировать компьютерные программы. Владеть практическими навыками документирования технологии тестирования и создания собственных тест-кейсов

3. Место дисциплины в структуре образовательной программы

Курс «Тестирование ПО» представляет собой дисциплину части, формируемой участниками образовательных отношений Блока 1 Дисциплины (модули) подготовки студентов (факультативная дисциплина).

4. Виды учебной работы по дисциплине.

Виды учебной работы по дисциплине зафиксированы учебным планом основной профессиональной образовательной программы по указанному направлению и профилю, выражаются в академических часах. Часы контактной работы и самостоятельной работы студента и часы, отводимые на процедуры контроля, могут различаться в учебных планах ОПОП по формам обучения. Объем контактной работы включает часы контактной аудиторной работы (лекции/практические занятия/ лабораторные работы), контактной внеаудиторной работы (контроль самостоятельной работы), часы контактной работы в период аттестации. Контактная работа, в том числе может проводиться посредством электронной информационно-образовательной среды университета с использованием ресурсов сети Интернет и дистанционных технологий

5. Содержание дисциплины, структурированное по темам (разделам)

Исходя из рамок, установленных учебным планом по трудоемкости и видам учебной работы по дисциплине, преподаватель самостоятельно выбирает тематику занятий по формам и количеству часов проведения контактной работы: лекции и иные учебные занятия, предусматривающие преимущественную передачу учебной информации преподавателем и (или) занятия семинарского типа (семинары, практические занятия, практикумы, лабораторные работы, коллоквиумы и иные аналогичные занятия), и (или) групповые консультации, и (или) индивидуальную работу обучающихся с преподавателем, в том числе индивидуальные консультации (по курсовым работам/проектам – при наличии курсовой работы/проекта по данной дисциплине в учебном плане). Рекомендуемая тематика занятий максимально полно реализуется в контактной работе со студентами очной формы обучения. В случае реализации образовательной программы в заочной / очно-заочной форме трудоемкость дисциплины сохраняется, однако объем учебного материала в значительной части осваивается студентами в форме самостоятельной работы. При этом требования к ожидаемым образовательным результатам студентов по данной дисциплине не зависят от формы реализации образовательной программы.

№	Наименование раздела	Содержание раздела
1	Тема 1. Основы технологии тестирования.	Основные понятия тестирования ПО. Правила проведения тестирования. История тестирования ПО. Релиз. Ведение статистики ошибок.
2	Тема 2. Документирование тестирования.	Определение тест-кейсов. Структура тест-кейса. Тест-кейсы, управляемые данными. Поддерживаемость тест-кейса. Количество идей, ожидаемых результатов в тест-кейсе. Проблемные тест-кейсы. Тест-комплекты. Состояния тест-кейса. Обзор тест-кейсов. Отчеты по тестированию. Идеи для написания тест-кейсов. Методология создания тест-кейсов. Методы генерирования тестов. Методы обзора тестов.
3	Тема 3. Виды тестирования, применяющиеся на различных этапах разработки.	Юнит-тестирование, модульное, интеграционное, системное, инсталляционное, статическое, юзабилити-тестирование, функциональное, альфа-, бета-тестирование, регрессионное, нагрузочное, производительности и др. Инструментальные средства поддержки технологии тестирования.
4	Тема 4. Технологии тестирования и этапы проекта разработки ПО.	Пути появления ошибок на различных этапах разработки. Цикл тестирования ПО и его связь с процессом разработки ПО.

		Планирование тестирования. Критерии начала и окончания тестирования. Управление тестированием. Исполнение тестирования. Документирование плана тестирования. Инструментальные средства составления плана тестирования.
--	--	--

6. Рекомендуемая тематика учебных занятий в форме контактной работы

Рекомендуемая тематика учебных занятий *лекционного* типа (предусматривающих преимущественную передачу учебной информации преподавателями):

№	Наименование раздела	Темы лекций
1	Тема 1. Основы технологии тестирования.	Лекция 1. Основные понятия тестирования ПО.
2	Тема 2. Документирование тестирования.	Лекция 2. Структура тест-кейса. Лекция 3. Методология создания тест-кейсов. Методы генерирования тестов. Методы обзора тестов.
3	Тема 3. Виды тестирования, применяющиеся на различных этапах разработки.	Лекция 4. Виды тестирования, применяющиеся на различных этапах разработки. Лекция 5. Инструментальные средства поддержки технологии тестирования.
4	Тема 4. Технологии тестирования и этапы проекта разработки ПО.	Лекция 6. Технологии тестирования Лекция 7. Этапы проекта разработки ПО

Перечень тем *лабораторных работ*

1. Модульное тестирование
2. Тестирование производительности, нагрузочное тестирование
3. Статическое тестирование
4. Юзабилити-тестирование
5. Альфа- и бета-тестирование крупных комплексов программ
6. Разработка плана тестирования

Требования к самостоятельной работе студентов

1. Работа с лекционным материалом, предусматривающая проработку конспекта лекций и учебной литературы, по всем темам из п. 6 настоящей рабочей программы.
2. Выполнение лабораторных работ, предусматривающих решение задач, по соответствующим темам из п. 6 настоящей рабочей программы.

Руководствуясь положениями статьи 47 и статьи 48 Федерального закона от 29 декабря 2012 г. N 273-ФЗ «Об образовании в Российской Федерации» научно-педагогические работники и иные лица, привлекаемые университетом к реализации данной образовательной программы, пользуются предоставленными академическими правами и свободами в части свободы преподавания, свободы от вмешательства в профессиональную деятельность; свободы выбора и использования педагогически обоснованных форм, средств, методов обучения и воспитания; права на творческую инициативу, разработку и применение авторских программ и методов обучения и воспитания в пределах реализуемой образовательной программы и отдельной дисциплины.

Исходя из рамок, установленных учебным планом по трудоемкости и видам учебной работы по дисциплине, преподаватель самостоятельно выбирает тематику занятий по формам и количеству часов проведения контактной работы: лекции и иные учебные занятия, предусматривающие преимущественную передачу учебной информации преподавателем и (или) занятия семинарского типа (семинары, практические занятия, практикумы, лабораторные работы, коллоквиумы и иные аналогичные занятия), и (или) групповые консультации, и (или) индивидуальную работу обучающихся с преподавателем, в том числе индивидуальные консультации (по курсовым работам/проектам – при наличии курсовой работы/проекта по данной дисциплине в учебном плане).

Рекомендуемая тематика занятий максимально полно реализуется в контактной работе со студентами очной формы обучения. В случае реализации образовательной программы в заочной / очно-заочной форме трудоемкость дисциплины сохраняется, однако объем учебного материала в значительной части осваивается студентами в форме самостоятельной работы. При этом требования к ожидаемым образовательным результатам студентов по данной дисциплине не зависят от формы реализации образовательной программы.

7. Особенности преподавания учебной дисциплины (модуля) для обучающихся с инвалидностью и ограниченными возможностями здоровья. Методические рекомендации по видам занятий

Студенты с нарушениями опорно-двигательного аппарата (маломобильные студенты, студенты, имеющие трудности передвижения и патологию верхних конечностей)

- 7.1. Специальные условия, обеспечиваемые в процессе преподавания дисциплины
- возможность использовать специальное программное обеспечение и специальное оборудование и позволяющее компенсировать двигательное нарушение (коляски, ходунки, трости и др.);
 - предоставление возможности предкурсового ознакомления с содержанием учебной дисциплины и материалом по курсу;
 - применение дополнительных средств активизации процессов запоминания и повторения;
 - опора на определенные и точные понятия;
 - использование для иллюстрации конкретных примеров;
 - применение вопросов для мониторинга понимания;
 - разделение изучаемого материала на небольшие логические блоки;
 - увеличение доли конкретного материала и соблюдение принципа от простого к сложному при объяснении материала;

- наличие четкой системы и алгоритма организации самостоятельных работ и проверки заданий с обязательной корректировкой и комментариями;
- увеличение доли методов социальной стимуляции (обращение внимания, апелляция к ограничениям по времени, контактные виды работ, групповые задания др.);
- обеспечение беспрепятственного доступа в помещения, а также пребывания них;
- наличие возможности использовать индивидуальные устройства и средства, позволяющие обеспечить реализацию эргономических принципов и комфортное пребывание на месте в течение всего периода учёбы (подставки, специальные подушки и др.).

7.2. Адаптационные и вспомогательные технологии, используемые в процессе преподавания дисциплины:

Технологии здоровьесбережения: обеспечиваются соблюдением ортопедического режима (использование ходунков, инвалидных колясок, трости), регулярной сменой положения тела в целях нормализации тонуса мышц спины, профилактикой утомляемости, соблюдение эргономического режима и обеспечением архитектурной доступности среды (окружающее пространство, расположение учебного инвентаря и оборудования аудиторий обеспечивают возможность доступа в помещении и комфортного нахождения в нём).

ИКТ технологии: обеспечены возможностью применения ПК и специализированных индивидуальных компьютерных средств (специальные клавиатуры, мыши, компьютерная программа «виртуальная клавиатура» и др.).

Технологии дистанционного обучения: обеспечиваются системой электронного образовательного контента БФУ им. И. Канта – электронной информационно-образовательной средой (далее ЭИОС). ЭИОС предоставляет студентам с инвалидностью возможность выполнять различные операции:

- получать варианты заданий и отправлять выполненные;
- узнавать результаты выполненных работ и знакомиться с рецензией на них;
- получать различную справочную информацию, касающуюся учебного процесса и посылать сообщения преподавателю и любому из администраторов;
- отправлять материалы, относящиеся к дисциплинам текущего семестра, а также отчеты по практике и другие файлы;
- иметь дистанционный доступ к информационным ресурсам: учебным и учебно-методическим материалам, расписанию занятий и т.д.;
- задавать вопросы преподавателю по его учебной дисциплине, получать конкретную информацию по тем или иным учебным и/или организационным вопросам,
- проходить тестирование, выполняя задания на выбор правильных ответов, установление соответствия, заполнение пропусков, установление истинности или ложности, а также давать развернутые ответы на поставленные вопросы.

Для студентов, не имеющих возможности посещать очные занятия, осуществляется онлайн–консультирование. Консультации предполагают дополнительный разбор учебного материала и восполнение пробелов в знаниях студентов.

Технологии индивидуализации обучения: обеспечиваются возможностью применения индивидуальных устройств и средств, ПК, учетом темпов работы и утомляемости, предоставлением дополнительных консультаций.

7.3. Адаптация процедуры проведения промежуточной аттестации

В ходе проведения промежуточной аттестации предусмотрено:

- предъявление обучающимся печатных и (или) электронных материалов в формах, адаптированных к ограничениям их здоровья;
- возможность пользоваться индивидуальными устройствами и средствами, позволяющими адаптировать материалы, осуществлять прием и передачу информации с учетом их индивидуальных особенностей;

- увеличение продолжительности проведения аттестации;
- возможность присутствия ассистента и оказания им необходимой помощи (занять рабочее место, передвигаться, прочитать и оформить задание, общаться с преподавателем).

текущий контроль успеваемости и промежуточная аттестация проводятся с учетом их индивидуальных особенностей.

При проведении текущего контроля успеваемости и промежуточной аттестации обеспечивается соблюдение следующих требований:

- проведение текущего контроля успеваемости и промежуточной аттестации для лица с ОВЗ в одной аудитории совместно с обучающимися, не имеющими ограниченных возможностей здоровья, если это не создает трудностей для обучающихся при прохождении текущего контроля успеваемости и промежуточной аттестации;

- присутствие в аудитории ассистента (ассистентов), оказывающего лицам с ОВЗ необходимую техническую помощь с учетом их индивидуальных особенностей (занять рабочее место, передвигаться, прочитать и оформить задание, общаться с преподавателем (ями) / членами Комиссии);

- пользование лицам с ОВЗ необходимыми техническими средствами при прохождении текущего контроля успеваемости и промежуточной аттестации с учетом их индивидуальных особенностей;

- обеспечение возможности беспрепятственного доступа лицам с ОВЗ в аудитории, санитарные и другие помещения, а также их пребывания в указанных помещениях (наличие пандусов, поручней, расширенных дверных проемов, лифтов, при отсутствии лифтов аудитория должна располагаться на первом этаже, наличие специальных кресел и других приспособлений).

Все локальные нормативные акты по вопросам проведения текущего контроля успеваемости и промежуточной аттестации доводятся до сведения лиц с ОВЗ в доступной для них форме.

В зависимости от индивидуальных особенностей лиц с ОВЗ обеспечивается выполнение следующих требований при проведении текущего контроля успеваемости и промежуточной аттестации:

а) для лиц с нарушениями опорно-двигательного аппарата (тяжелыми нарушениями двигательных функций верхних конечностей или отсутствием верхних конечностей):

- письменные задания выполняются обучающимися на компьютере со специализированным программным обеспечением или надиктовываются ассистенту;

- по их желанию испытания текущего контроля успеваемости и промежуточной аттестации проводятся в устной форме

При проведении промежуточной аттестации обеспечивается соблюдение следующих дополнительных требований в зависимости от физических нарушений (или индивидуальных особенностей) обучающихся с ограниченными возможностями здоровья и инвалидов:

для лиц с нарушениями опорно-двигательного аппарата (тяжелыми нарушениями двигательных функций верхних конечностей или отсутствием верхних конечностей):

– письменные задания надиктовываются ассистенту;

– по желанию обучающихся промежуточная аттестация может проводиться в устной форме (устное собеседование по вопросам курса, ответы на вопросы в форме предварительно подготовленной аудиозаписи).

- увеличено время на подготовку

Лекционные занятия.

В ходе лекционных занятий обучающимся с инвалидностью и ограниченными возможностями здоровья рекомендуется выполнять следующие действия. Вести конспектирование учебного материала. Обращать внимание на категории, формулировки, раскрывающие содержание тех или иных явлений и процессов, научные выводы и практические рекомендации по их применению. Задавать преподавателю уточняющие вопросы с целью уяснения теоретических положений, разрешения спорных ситуаций.

Желательно оставить в рабочих конспектах поля, на которых во внеаудиторное время можно сделать пометки из рекомендованной литературы, дополняющие материал прослушанной лекции, а также подчеркивающие особую важность тех или иных теоретических положений.

Практические и семинарские занятия.

На практических и семинарских занятиях в зависимости от темы занятия выполняется поиск информации по решению проблем, практические упражнения, контрольные работы, выработка индивидуальных или групповых решений, итоговое обсуждение с обменом знаниями, участие в круглых столах, разбор конкретных ситуаций, командная работа, представление портфолио и т.п.

Самостоятельная работа.

Самостоятельная работа осуществляется в виде изучения литературы, эмпирических данных по публикациям и конкретных ситуаций из практики, подготовке индивидуальных работ, работа с лекционным материалом, самостоятельное изучение отдельных тем дисциплины; поиск и обзор литературы и электронных источников; чтение и изучение учебника и учебных пособий.

№ п/п	Наименование темы	Тематика самостоятельных работ
1	Тема 1. Основы технологии тестирования.	Повторение теоретического материала к лабораторным занятиям. Подготовка к письменному опросу.
2	Тема 2. Документирование тестирования.	Повторение теоретического материала к лабораторным занятиям. Подготовка к письменному опросу.
3	Тема 3. Виды тестирования, применяющиеся на различных этапах разработки.	Повторение теоретического материала к лабораторным занятиям. Подготовка к письменному опросу.
4	Тема 4. Технологии тестирования и этапы проекта разработки ПО.	Повторение теоретического материала к лабораторным занятиям. Подготовка к письменному опросу. Выполнение контрольной работы. Подготовка к промежуточной аттестации – зачету.

8. Фонд оценочных средств

8.1. Перечень компетенций с указанием этапов их формирования в процессе освоения образовательной программы в рамках учебной дисциплины

Основными этапами формирования указанных компетенций при изучении обучающимися дисциплины являются последовательное изучение содержательно связанных между собой тем учебных занятий. Изучение каждой темы предполагает

овладение обучающимися необходимыми компетенциями. Результат аттестации обучающихся на различных этапах формирования компетенций показывает уровень освоения компетенций.

Контролируемые разделы (темы) дисциплины	Индекс контролируемой компетенции (или её части)	Оценочные средства по этапам формирования компетенций
		текущий контроль по дисциплине
Тема 1. Основы технологии тестирования.	ПК-2	Письменный опрос, выполнение лабораторных работ
Тема 2. Документирование тестирования.	ПК-2	Письменный опрос, выполнение лабораторных работ
Тема 3. Виды тестирования, применяющиеся на различных этапах разработки.	ПК-2	Письменный опрос, выполнение лабораторных работ
Тема 4. Технологии тестирования и этапы проекта разработки ПО.	ПК-2	Письменный опрос, выполнение лабораторных работ

8.2. Типовые контрольные задания или иные материалы, необходимые для оценки знаний, умений и навыков и (или) опыта деятельности процессе текущего контроля

Темы лабораторных работ

1. Модульное тестирование

Пример задания:

Выполнить инструментальным средством модульное тестирование программного обеспечения. Сформулировать спецификацию, которая будет проверяться данным тестированием, и список идей для тестирования данной спецификации. Сформировать тест-пакет, состоящий как минимум из пяти тест-кейсов. По разработанным тест-кейсам выполнить модульное тестирование с помощью инструментального средства. Сформировать отчеты по тестированию в виде стандартизованных бланков. По результатам тестирования сделать выводы и дать рекомендации.

2. Тестирование производительности, нагрузочное тестирование

Пример задания.

Выполнить инструментальным средством тестирование производительности, нагрузочное тестирование программного обеспечения. Сформулировать спецификацию, которая будет проверяться данным тестированием, и список идей для тестирования данной спецификации. Сформировать тест-пакет, состоящий как минимум из пяти тест-кейсов. По разработанным тест-кейсам выполнить тестирование производительности, нагрузочное тестирование с помощью инструментального средства. Сформировать отчеты по тестированию в виде стандартизованных бланков. По результатам тестирования сделать выводы и дать рекомендации.

3. Статическое тестирование

Пример задания:

Выполнить инструментальным средством статическое тестирование фрагментов кода известного программного продукта. Сформулировать спецификацию, которая будет проверяться данным тестированием, и список идей для тестирования данной спецификации. Сформировать тест-пакет, состоящий как минимум из пяти тест-кейсов. По разработанным тест-кейсам выполнить статическое тестирование с помощью инструментального средства. Сформировать отчеты по тестированию в виде стандартизованных бланков. По результатам тестирования сделать выводы, дать рекомендации, перечислить возможные способы устранения найденных ошибок.

4. Юзабилити-тестирование

Пример задания:

Выполнить инструментальным средством юзабилити-тестирование приложения/сайта. Сформулировать спецификацию, которая будет проверяться данным тестированием, и список идей для тестирования данной спецификации. Сформировать тест-пакет, состоящий как минимум из пяти тест-кейсов. По разработанным тест-кейсам выполнить юзабилити-тестирование. Сформировать отчеты по тестированию в виде стандартизованных бланков. По результатам тестирования сделать выводы, предложить рекомендации разработчику приложения/сайта по улучшению эргономики.

5. Альфа- и бета-тестирование крупных комплексов программ

Пример задания:

Изучить опыт альфа- и бета-тестирования крупных компаний – разработчиков ПО. Описать последовательность и результаты тестирования компаниями их программных продуктов. На примере своей программы провести альфа- и бета-тестирование и продемонстрировать поэтапно их ход выполнения. Сформировать отчеты по тестированию в виде бланков.

6. Разработка плана тестирования

Пример задания:

Разработать план тестирования программного обеспечения, включающий: описание объекта тестирования, список функций и описание тестируемой системы и ее компонент в отдельности, окружение тестируемой системы (описание программно-аппаратных средств), стратегии тестирования (виды тестирования и их применение по отношению к объекту тестирования), последовательность проведения работ (подготовка, тестирование, анализ результатов в разрезе запланированных фаз разработки), критерии начала тестирования (готовность тестовой платформы, законченность разработки требуемого функционала, наличие всей необходимой документации), критерии окончания тестирования, необходимое для тестирования оборудование и программные средства (тестовый стенд и его конфигурация, программы для автоматизированного тестирования и т.д.), риски и пути разрешения.

Примерные вопросы к письменному опросу

Тема 1. Основы технологии тестирования.

Вопросы к опросу:

1. Основные понятия тестирования ПО.
2. Правила проведения тестирования.
3. История тестирования ПО.
4. Релиз.
5. Ведение статистики ошибок

Тема 2. Документирование тестирования.

Вопросы к опросу:

1. Определение тест-кейсов.
2. Структура тест-кейса.
3. Тест-кейсы, управляемые данными.
4. Поддерживаемость тест-кейса.
5. Количество идей, ожидаемых результатов в тест-кейсе.
6. Проблемные тест-кейсы.
7. Тест-комплекты.
8. Состояния тест-кейса.
9. Обзор тест-кейсов.
10. Отчеты по тестированию.
11. Идеи для написания тест-кейсов.
12. Методология создания тест-кейсов.
13. Методы генерирования тестов.
14. Методы обзора тестов.

Тема 3. Виды тестирования, применяющиеся на различных этапах разработки.

Вопросы к опросу:

1. Юнит-тестирование
2. Модульное тестирование
3. Интеграционное тестирование
4. Системное тестирование
5. Инсталляционное тестирование
6. Статическое тестирование
7. Юзабилити-тестирование
8. Функциональное тестирование
9. Альфа-, бета- тестирование
10. Регрессионное тестирование
11. Нагрузочное тестирование
12. Тестирование производительности.
13. Инструментальные средства поддержки технологии тестирования.

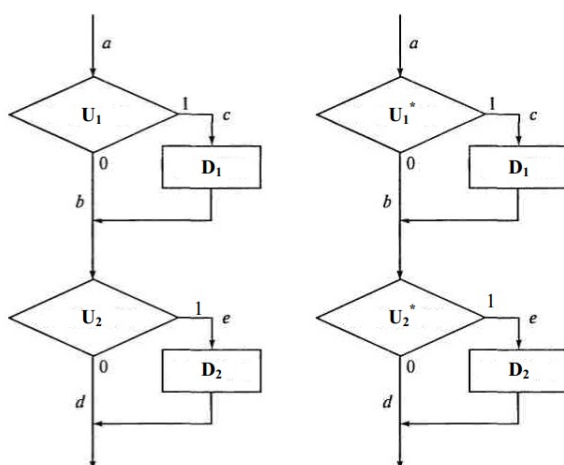
Тема 4. Технологии тестирования и этапы проекта разработки ПО.

Вопросы к опросу:

1. Пути появления ошибок на различных этапах разработки.
2. Цикл тестирования ПО и его связь с процессом разработки ПО.
3. Планирование тестирования.
4. Критерии начала и окончания тестирования.
5. Управление тестированием.
6. Исполнение тестирования.
7. Документирование плана тестирования.
8. Инструментальные средства составления плана тестирования.

Пример задания для контрольной работы.

U1	U2	D1	D2	*U1	*U2
(A>1) and (B=0)	(A=2) or (Y>1)	X=X/A	X=X+1	A>1 or B=2	A=2 or Y<3



Пример алгоритма программы:

- а) без ошибок; б) с ошибками

Выполнить покрытие решений.

8.3. Перечень вопросов и заданий для промежуточной аттестации по дисциплине

Перечень вопросов для промежуточного контроля (зачета).

1. Тестирование ПО. История возникновения и становления, цели и задачи тестирования.
2. Уровни тестирования ПО. Характеристика каждого уровня. Стоимость обнаружения ошибки на разных стадиях тестирования.
3. Тестирование методом черного ящика. Особенности, достоинства, недостатки.
4. Тестирование методом белого ящика. Особенности, достоинства, недостатки.
5. Тестирование методом серого ящика. Особенности, достоинства, недостатки.
6. Отладка, исключения. Механизм работы, обработка. Примеры использования, достоинства, недостатки.

7. Разработка через тестирование. Обоснованность использования.
8. Юнит тестирование. Механизмы автоматизации тестирования.
9. Механизмы оценки тестирования. Метрики.
10. Статические и динамическое тестирование. Плюсы и минусы.
11. Жизненный цикл бага.
12. Тестирование в экстремальном программировании.
13. Системы отслеживания ошибок. Принцип работы, основные функции.
14. Стресс тестирование, тестирование производительности и нагрузочное тестирование.
15. Дымовое тестирование, сборочное тестирование, регрессионное тестирование.
16. Санити (DOA) тесты. Основная задача, принципы написания санити (DOA) тестов.
17. Функциональное тестирование, системное тестирование. Отличие функционального тестирования от сборочного.
18. Полевое тестирование, тестирование удобства использования, обоснование необходимости этих видов тестирования.
19. Альфа и бета тестирование. Особенности, задачи, отличие от других видов тестирования.
20. Рефакторинг.

8.4. Планируемые уровни сформированности компетенций обучающихся и критерии оценивания

Уровни	Содержательное описание уровня	Основные признаки выделения уровня (этапы формирования компетенции, критерии оценки сформированности)	Пятибалльная шкала (академическая) оценка	Двухбалльная шкала, зачет	БРС, % освоения (рейтинговая оценка)
Повышенный	Творческая деятельность	<i>Включает нижестоящий уровень.</i> Умение самостоятельно принимать решение, решать проблему/задачу теоретического и прикладного характера на основе изученных методов, приемов, технологий	отлично	зачтено	86-100
Базовый	Применение знаний и умений в более широких контекстах учебной и профессиональной деятельности, нежели по	<i>Включает нижестоящий уровень.</i> Способность собирать, систематизировать, анализировать и грамотно использовать информацию из самостоятельно найденных теоретических источников и	хорошо		71-85

	образцу с большой степени самостоятель ности и инициативы	иллюстрировать ими теоретические положения или обосновывать практику применения			
Удовлетвори тельный (достаточно й)	Репродуктивн ая деятельность	Изложение в пределах задач курса теоретически и практически контролируемого материала	удовлетвор ительно		55-70
Недостаточн ый	Отсутствие удовлетворительного уровня	признаков	неудовлетв орительно	не зачтено	Менее 55

9. Перечень основной и дополнительной учебной литературы, необходимой для освоения дисциплины.

Основная литература

1. Абрамов, Е. С. Машинно-ориентированное программирование: Учебное пособие / Абрамов Е.С., Сидоров И.Д. - Таганрог:Южный федеральный университет, 2016. - 87 с.: ISBN 978-5-9275-2065-7. - Текст : электронный. - URL: <https://znanium.com/catalog/product/991870> (дата обращения: 30.03.2023). – Режим доступа: по подписке.

Дополнительная литература

1. Гуськова, О.И. Объектно ориентированное программирование в Java : учебное пособие / О. И. Гуськова. - Москва : МПГУ, 2018. - 240 с. - ISBN 978-5-4263-0648-6. - Текст : электронный. - URL: <https://znanium.com/catalog/product/1020593> (дата обращения: 30.03.2023). – Режим доступа: по подписке.

10. Перечень ресурсов информационно-телекоммуникационной сети «Интернет», необходимых для освоения дисциплины (модуля).

- НЭБ Национальная электронная библиотека, диссертации и прочие издания
- ЭБС Консультант студента
- ПРОСПЕКТ ЭБС
- ЭБС ZNANIUM.COM
- ЭБС IBOOKS.RU
- Электронно-библиотечная система (ЭБС) Кантитана (<https://elib.kantiana.ru/>)

11. Перечень информационных технологий, используемых при осуществлении образовательного процесса по дисциплине.

Программное обеспечение обучения включает в себя:

- система электронного образовательного контента БФУ им. И. Канта – www.lms-3.kantiana.ru, обеспечивающую разработку и комплексное использование электронных образовательных ресурсов;
- серверное программное обеспечение, необходимое для функционирования сервера и связи с системой электронного обучения через Интернет;

- корпоративная платформа webinar.ru;
- установленное на рабочих местах студентов ПО: Microsoft Windows 7, Microsoft Office Standart 2010, антивирусное программное обеспечение Kaspersky Endpoint Security.
- Microsoft Visual Studio 2010 Service Pack 1
- Microsoft Visual Studio Professional 2015 с обновлениями

12. Описание материально-технической базы, необходимой для осуществления образовательного процесса по дисциплине.

Для проведения занятий лекционного типа, практических и семинарских занятий используются специальные помещения (учебные аудитории), оборудованные техническими средствами обучения – мультимедийной проекционной техникой. Для проведения занятий лекционного типа используются наборы демонстрационного оборудования.

Для проведения лабораторных работ, (практических занятий – при необходимости) используются специальные помещения (учебные аудитории), оснащенные специализированным лабораторным оборудованием: персональными компьютерами с возможностью выхода в интернет и с установленным программным обеспечением, заявленным в п.11.

Для проведения групповых и индивидуальных консультаций, текущего контроля и промежуточной аттестации используются специальные помещения (учебные аудитории), оборудованные специализированной мебелью (для обучающихся), меловой / маркерной доской.

Для организации самостоятельной работы обучающимся предоставляются помещения, оснащенные компьютерной техникой с возможностью подключения к сети «Интернет» и обеспечением доступа в электронную информационно-образовательную среду университета.

Для обучения инвалидов и лиц с ограниченными возможностями здоровья университетом могут быть представлены специализированные средства обучения, в том числе технические средства коллективного и индивидуального пользования.

**МИНИСТЕРСТВО НАУКИ И ВЫСШЕГО ОБРАЗОВАНИЯ
РОССИЙСКОЙ ФЕДЕРАЦИИ**
федеральное государственное автономное образовательное учреждение
высшего образования «Балтийский федеральный университет имени Иммануила
Канта»
Высшая школа компьютерных наук и прикладной математики

РАБОЧАЯ ПРОГРАММА ДИСЦИПЛИНЫ

«Управление ИТ-проектами»

Шифр: 01.03.02

Направление подготовки: «Прикладная математика и информатика»

Профиль: «Информатика и программирование»

Квалификация (степень) выпускника: бакалавр

Калининград
2023

Лист согласования

Составитель: Зинин Леонид Викторович, д. ф.-м. н., профессор.

Рабочая программа утверждена на заседании
Ученого совета ОНК «Институт высоких технологий»

Протокол № 11 от «03» ноября 2023 г.

Председатель Ученого совета ОНК
«Институт высоких технологий»

Профессор, д.ф.-м.н.

А.В. Юров

Руководитель ОПОП ВО

Е.П. Ставицкая

Содержание

1. Наименование дисциплины «Управление ИТ-проектами».
2. Перечень планируемых результатов обучения по дисциплине, соотнесенных с планируемыми результатами освоения образовательной программы.
3. Место дисциплины в структуре образовательной программы.
4. Виды учебной работы по дисциплине.
5. Содержание дисциплины, в том числе практической подготовки в рамках дисциплины, структурированное по темам.
6. Перечень учебно-методического обеспечения для самостоятельной работы обучающихся по дисциплине.
7. Особенности преподавания учебной дисциплины (модуля) для обучающихся с инвалидностью и ограниченными возможностями здоровья. Методические рекомендации по видам занятий
8. Фонд оценочных средств
 - 8.1. Перечень компетенций с указанием этапов их формирования в процессе освоения образовательной программы в рамках учебной дисциплины
 - 8.2. Типовые контрольные задания или иные материалы, необходимые для оценки знаний, умений и навыков и (или) опыта деятельности в процессе текущего контроля
 - 8.3. Перечень вопросов и заданий для промежуточной аттестации по дисциплине
 - 8.4. Планируемые уровни сформированности компетенций обучающихся и критерии оценивания
9. Перечень основной и дополнительной учебной литературы, необходимой для освоения дисциплины
11. Перечень информационных технологий, используемых при осуществлении образовательного процесса по дисциплине.
12. Описание материально-технической базы, необходимой для осуществления образовательного процесса по дисциплине

1. Наименование дисциплины: «Управление ИТ-проектами».

Целью изучения дисциплины «Управление ИТ-проектами» является приобретение обучающимися с инвалидностью и ограниченными возможностями здоровья теоретических знаний о технологии управления проектами в организации и формирование практических навыков применения методик управления с использованием современного программного обеспечения.

Необходимость изучения дисциплины заключается в подготовке обучающихся с инвалидностью и ограниченными возможностями здоровья для научной и практической деятельности в области применения информационных технологий для целей управления сложными проектами и приемам оптимизации их выполнения.

Основные **задачи** изучения дисциплины:

- изучение основных функций проектных систем для основных этапов проектного цикла;
- рассмотрение методик решения практических задач руководства проектами, от построения проекта до анализа результатов его выполнения;
- использование групповых тренингов для освоения проектной деятельности на практике.

2. Перечень планируемых результатов обучения по дисциплине, соотнесенных с планируемыми результатами освоения образовательной программы

Код компетенции	Результаты освоения образовательной программы (ИДК)	Результаты обучения по дисциплине
УК-3 Способен осуществлять социальное взаимодействие и реализовывать свою роль в команде;	УК-3.1. Определяет стратегию сотрудничества для достижения поставленной цели УК-3.2. Осуществляет обмен информацией с другими членами команды, осуществляет презентацию результатов работы команды УК-3.3. Адаптируется в профессиональном коллективе	Знать основные правила и приемы работы в команде Уметь выявлять, согласовывать и осуществлять социальное взаимодействие Владеть практически средствами управления и работы в команде в различных ролях
УК-5. Способен воспринимать межкультурное разнообразие общества социально-историческом, этическом и философском контекстах	УК-5.1. Имеет представление о межкультурном разнообразии общества в социально-историческом аспекте УК-5.2. Демонстрирует знания межкультурного разнообразия общества в этическом контексте УК-5.3. Умеет выстраивать взаимодействие с учетом	Знать основные приемы создания и использования программных модулей и компонент для управления проектами; Уметь выявлять, согласовывать и осуществлять управление информационными системами управления проектами; Владеть практически средствами создания и использования программных средств и компонент для управления проектами.

	национальных и социокультурных особенностей	
--	---	--

3. Место дисциплины в структуре образовательной программы

Курс «Управление ИТ-проектами» представляет собой дисциплину части, формируемой участниками образовательных отношений Блока 1 Дисциплины (модули) подготовки студентов.

4. Виды учебной работы по дисциплине.

Виды учебной работы по дисциплине зафиксированы учебным планом основной профессиональной образовательной программы по указанному направлению и профилю, выражаются в академических часах. Часы контактной работы и самостоятельной работы студента и часы, отводимые на процедуры контроля, могут различаться в учебных планах ОПОП по формам обучения. Объем контактной работы включает часы контактной аудиторной работы (лекции/практические занятия/ лабораторные работы), контактной внеаудиторной работы (контроль самостоятельной работы), часы контактной работы в период аттестации. Контактная работа, в том числе может проводиться посредством электронной информационно-образовательной среды университета с использованием ресурсов сети Интернет и дистанционных технологий

5. Содержание дисциплины, структурированное по темам (разделам)

Исходя из рамок, установленных учебным планом по трудоемкости и видам учебной работы по дисциплине, преподаватель самостоятельно выбирает тематику занятий по формам и количеству часов проведения контактной работы: лекции и иные учебные занятия, предусматривающие преимущественную передачу учебной информации преподавателем и (или) занятия семинарского типа (семинары, практические занятия, практикумы, лабораторные работы, коллоквиумы и иные аналогичные занятия), и (или) групповые консультации, и (или) индивидуальную работу обучающихся с преподавателем, в том числе индивидуальные консультации (по курсовым работам/проектам – при наличии курсовой работы/проекта по данной дисциплине в учебном плане). Рекомендуемая тематика занятий максимально полно реализуется в контактной работе со студентами очной формы обучения. В случае реализации образовательной программы в заочной / очно-заочной форме трудоемкость дисциплины сохраняется, однако объем учебного материала в значительной части осваивается студентами в форме самостоятельной работы. При этом требования к ожидаемым образовательным результатам студентов по данной дисциплине не зависят от формы реализации образовательной программы.

№	Наименование раздела	Содержание раздела
1	Основные понятия проектного менеджмента	Виды деятельности на предприятии. Возрастание роля сложных мероприятий в деятельности предприятий. Проекты. Основные параметры проектов. Виды

		проектов. Управление проектами. Краткая история управления проектами. Жизненный цикл проектов.
2	Динамические (функциональные) аспекты управления ИТ-проектами	Функциональная модель управления проектами. Инициирование проекта. Стратегия предприятия как основа целеполагания. Определение проекта. Организация проектного коллектива. Определение структуры проекта. Планирование как основа управления проектами. Планирование выполнения проекта. Планирование ресурсов проекта. Организация выполнения проекта. Контроль подготовки и выполнения проекта. Координация подготовки и выполнения проекта. Завершение проекта.
3	Организационная структура предприятия и управление ИТ-проектами	Организационные структуры предприятия. Организационная проблема реализации проектов. Линейная структура реализации проектов. Линейно - штабная структура реализации проектов. Матричная структура реализации проектов. «Чистая» проектная организация. Дочерняя проектная фирма. Реализация проектов внешними структурами. Сопоставление организационных структур, применяемых при реализации проектов. Коллегиальные инстанции, участвующие в реализации проекта
4	Общий обзор методов управления ИТ-проектами	Подбор членов проектного коллектива. Организация проектной деятельности. Структуры проектного коллектива. Стили руководства проектным коллективом. Разрешение конфликтов. Мотивация проектных коллективов. Систематизация методов управления проектами. Методики управления проектами. Технологии управления проектами. Технологии организации проектного коллектива: технология декомпозиции Г.Шмидта, технология органограммы, технология функциональных (компетентностных) схем. Технологии описания структуры проекта: структурные списки, графические структурные схемы, сетевые графики. Сетевые технологии
5	Технологии СРМ и МРМ	Сущность СРМ технологии и ее основные положения. Схема применения технологии СРМ. Представление структуры проекта в виде сетевого

		<p>графика. Определение времени, необходимого для выполнения каждой работы проекта. Определение сроков начала и окончания проекта. Расчет сроков. Расчет резерва времени. Определение критического пути. Сущность МРМ технологии и ее основные положения. Схема применения технологии МРМ. Определение проекта и подготовка к анализу его структуры. Определение зависимости между работами. Составление сетевого графика. Определение нормативной длительности реализации конкретных работ. Расчет самых ранних сроков начала и окончания работ. Расчет срока окончания и самых поздних сроков начала и окончания работ. Расчет резервов времени и определение критических работ</p>
6	Технологии PERT, GERT и LOB	<p>Сущность технологии PERT и ее основные положения. Схема применения технологии PERT. Определение проекта и подготовка к анализу его структуры. Определение зависимостей между работами. Составление сетевого графика проекта. Определение нормативной длительности реализации конкретных работ. Расчет ожидаемой длительности выполнения работ и ее стандартного отклонения. Определение критического пути. Применение сетевого графика для достижения заданных целей. Технология PERT-COST.</p> <p>Сущность технологии GERT и ее основные положения. Схема применения технологии. GERTS – модификация технологии.</p> <p>Технология LOB и ее основные положения. Схема применения технологии LOB. Составление сетевого графика «работа – дуга». Проведение расчета в обратном направлении при заданном нулевом сроке выполнения последней работы. Упорядочивание работ по убыванию равновесных номеров недель и построение циклограммы. Построение графика и накопительной системы поставок. Составление балансовой таблицы. Применение балансовой таблицы и циклограммы для контроля процесса реализации проекта.</p>
7	Использование MS Project.	Определение проекта. Определение

	Формирование структуры проекта. Задачи. Диаграмма Гантта.	рабочего времени проекта. Ввод задач проекта. Организация этапов задач. Планирование задач. Задачи. Типы задач по отношению ко времени. Типы задач по отношению к ресурсам. Связи между задачами. Задачи простые и составные. Добавление дополнительных сведений о задаче или ссылки на них. Добавление столбцов для особых сведений. Установка крайних сроков и ограничений
8	Использование MS Project. Ресурсы. Анализ стоимости проекта. Разрешение ресурс - конфликтов.	Типы ресурсов. Форматирование ресурсного графика. Определение рабочего времени ресурсов. Определение назначений. Планирование стоимости: стоимость ресурсов, стоимость назначений, стоимость задач. Анализ и выравнивание загрузки ресурсов. Уточнение длительности работ с использованием параметров. Анализ критического пути проекта. Анализ стоимости проекта
9	Использование MS Project. Анализ хода выполнения работ.	Отслеживание проекта. Работа с базовым планом. Принципы отслеживания: методы отслеживания, поля для ввода данных, использование полей. Использование методов отслеживания. Ввод повременных данных. Ввод оставшихся и фактических трудозатрат. Ввод процента завершения. Метод освоенного объема: пример анализа, индикаторы, использование нескольких базовых планов. Линии хода выполнения
10	Использование MS Project. Подготовка отчетов	Статистика проекта. Стандартные отчеты: обзорные отчеты, отчеты о текущей деятельности, отчеты о затратах, отчеты о назначениях, отчеты о загрузке. Создание новых отчетов: отчет о задачах, отчет о ресурсах, отчет по календарю, перекрестный отчет. Редактирование и настройка отчетов

6. Рекомендуемая тематика учебных занятий в форме контактной работы

Рекомендуемая тематика учебных занятий *лекционного* типа (предусматривающих преимущественную передачу учебной информации преподавателями):

№	Наименование раздела	Темы лекций
1	Основные понятия проектного менеджмента	Лекция 1. Управление проектами как особый раздел менеджмента. Лекция 2. Виды деятельности на предприятии. Основные параметры

		проектов. Виды проектов. Жизненный цикл проектов.
2	Динамические (функциональные) аспекты управления проектами	Лекция 3. Функциональная модель управления проектами. Лекция 4. Планирование как основа управления проектами.
3	Организационная структура предприятия и управление проектами	Лекции 5 и 6. Организационные структуры предприятия.
4	Общий обзор методов управления проектами	Лекция 7. Организация проектной деятельности.
5	Технологии СРМ и МРМ	Лекция 8. Сущность СРМ технологии и ее основные положения. Лекция 9. Сущность МРМ технологии и ее основные положения
6	Технологии PERT, GERT и LOB	Лекция 10. Сущность технологий PERT, GERT и LOB и их основные положения.
7	Использование MS Project. Формирование структуры проекта. Задачи. Диаграмма Ганта.	Лекция 11. Обзор MS Project. Лекция 12. Планирование задач.
8	Использование MS Project. Ресурсы. Анализ стоимости проекта. Разрешение ресурс - конфликтов.	Лекция 13. Ресурсы. Типы ресурсов. Анализ и выравнивание загрузки ресурсов.
9	Использование MS Project. Анализ хода выполнения работ.	Лекция 14. Отслеживание выполнения проекта.
10	Использование MS Project. Подготовка отчетов	Лекция 15. Редактирование и настройка отчетов

Практические занятия не предусмотрены.

Перечень тем лабораторных работ

Лабораторная работа №1. Создание проекта. Определение календарей проекта.

Лабораторная работа №2. Определение зависимостей между задачами. Ввод параметров задач.

Лабораторная работа №3. Расчет расписания проекта. Анализ расписания.

Лабораторная работа №4. Планирование работ. Сокращение критического пути.

Лабораторная работа №5. Ресурсное планирование проекта. Назначение ресурсов задачам. Контроль потребности в ресурсах. Управление загрузкой ресурсов

Лабораторная работа №6. Стоимостной анализ проекта. Риски проекта

Лабораторная работа №7. Управление распределением финансовых ресурсов для отдельных работ. Анализ потребностей в финансовых ресурсах

Лабораторная работа №8. Принятие исходного плана. Контроль хода выполнения проекта.

Лабораторная работа №9. Автоматическое выравнивание загрузки ресурсов.

Управление финансовыми ресурсами в ходе реализации проекта.

Лабораторная работа №10. Отчет о ходе выполнения проекта. Отчет о затратах, назначениях, загрузке.

Требования к самостоятельной работе студентов

1. Работа с лекционным материалом, предусматривающая проработку конспекта лекций и учебной литературы, по всем темам из п. 6 настоящей рабочей программы.
2. Выполнение лабораторных работ, предусматривающих решение задач, по соответствующим темам из п. 6 настоящей рабочей программы.

Руководствуясь положениями статьи 47 и статьи 48 Федерального закона от 29 декабря 2012 г. № 273-ФЗ «Об образовании в Российской Федерации» научно-педагогические работники и иные лица, привлекаемые университетом к реализации данной образовательной программы, пользуются предоставленными академическими правами и свободами в части свободы преподавания, свободы от вмешательства в профессиональную деятельность; свободы выбора и использования педагогически обоснованных форм, средств, методов обучения и воспитания; права на творческую инициативу, разработку и применение авторских программ и методов обучения и воспитания в пределах реализуемой образовательной программы и отдельной дисциплины.

Исходя из рамок, установленных учебным планом по трудоемкости и видам учебной работы по дисциплине, преподаватель самостоятельно выбирает тематику занятий по формам и количеству часов проведения контактной работы: лекции и иные учебные занятия, предусматривающие преимущественную передачу учебной информации преподавателем и (или) занятия семинарского типа (семинары, практические занятия, практикумы, лабораторные работы, коллоквиумы и иные аналогичные занятия), и (или) групповые консультации, и (или) индивидуальную работу обучающихся с преподавателем, в том числе индивидуальные консультации (по курсовым работам/проектам – при наличии курсовой работы/проекта по данной дисциплине в учебном плане).

Рекомендуемая тематика занятий максимально полно реализуется в контактной работе со студентами очной формы обучения. В случае реализации образовательной программы в заочной / очно-заочной форме трудоемкость дисциплины сохраняется, однако объем учебного материала в значительной части осваивается студентами в форме самостоятельной работы. При этом требования к ожидаемым образовательным результатам студентов по данной дисциплине не зависят от формы реализации образовательной программы.

7. Особенности преподавания учебной дисциплины (модуля) для обучающихся с инвалидностью и ограниченными возможностями здоровья. Методические рекомендации по видам занятий

Студенты с нарушениями опорно-двигательного аппарата (маломобильные студенты, студенты, имеющие трудности передвижения и патологию верхних конечностей)

- 7.1. Специальные условия, обеспечиваемые в процессе преподавания дисциплины
- возможность использовать специальное программное обеспечение и специальное оборудование и позволяющее компенсировать двигательное нарушение (коляски, ходунки, трости и др.);
 - предоставление возможности предкурсового ознакомления с содержанием учебной дисциплины и материалом по курсу;
 - применение дополнительных средств активизации процессов запоминания и повторения;
 - опора на определенные и точные понятия;
 - использование для иллюстрации конкретных примеров;
 - применение вопросов для мониторинга понимания;

- разделение изучаемого материала на небольшие логические блоки;
- увеличение доли конкретного материала и соблюдение принципа от простого к сложному при объяснении материала;
- наличие четкой системы и алгоритма организации самостоятельных работ и проверки заданий с обязательной корректировкой и комментариями;
- увеличение доли методов социальной стимуляции (обращение внимания, апелляция к ограничениям по времени, контактные виды работ, групповые задания др.);
- обеспечение беспрепятственного доступа в помещения, а также пребывания них;
- наличие возможности использовать индивидуальные устройства и средства, позволяющие обеспечить реализацию эргономических принципов и комфортное пребывание на месте в течение всего периода учёбы (подставки, специальные подушки и др.).

7.2. Адаптационные и вспомогательные технологии, используемые в процессе преподавания дисциплины:

Технологии здоровьесбережения: обеспечиваются соблюдением ортопедического режима (использование ходунков, инвалидных колясок, трости), регулярной сменой положения тела в целях нормализации тонуса мышц спины, профилактикой утомляемости, соблюдение эргономического режима и обеспечением архитектурной доступности среды (окружающее пространство, расположение учебного инвентаря и оборудования аудиторий обеспечивают возможность доступа в помещения и комфортного нахождения в нём).

ИКТ технологии: обеспечены возможностью применения ПК и специализированных индивидуальных компьютерных средств (специальные клавиатуры, мыши, компьютерная программа «виртуальная клавиатура» и др.).

Технологии дистанционного обучения: обеспечиваются системой электронного образовательного контента БФУ им. И. Канта – электронной информационно-образовательной средой (далее ЭИОС). ЭИОС предоставляет студентам с инвалидностью возможность выполнять различные операции:

- получать варианты заданий и отправлять выполненные;
- узнавать результаты выполненных работ и знакомиться с рецензией на них;
- получать различную справочную информацию, касающуюся учебного процесса и посылать сообщения преподавателю и любому из администраторов;
- отправлять материалы, относящиеся к дисциплинам текущего семестра, а также отчеты по практике и другие файлы;
- иметь дистанционный доступ к информационным ресурсам: учебным и учебно-методическим материалам, расписанию занятий и т.д.;
- задавать вопросы преподавателю по его учебной дисциплине, получать конкретную информацию по тем или иным учебным и/или организационным вопросам,
- проходить тестирование, выполняя задания на выбор правильных ответов, установление соответствия, заполнение пропусков, установление истинности или ложности, а также давать развернутые ответы на поставленные вопросы.

Для студентов, не имеющих возможности посещать очные занятия, осуществляется онлайн–консультирование. Консультации предполагают дополнительный разбор учебного материала и восполнение пробелов в знаниях студентов.

Технологии индивидуализации обучения: обеспечиваются возможностью применения индивидуальных устройств и средств, ПК, учетом темпов работы и утомляемости, предоставлением дополнительных консультаций.

7.3. Адаптация процедуры проведения промежуточной аттестации

В ходе проведения промежуточной аттестации предусмотрено:

- предъявление обучающимся печатных и (или) электронных материалов в формах, адаптированных к ограничениям их здоровья;

- возможность пользоваться индивидуальными устройствами и средствами, позволяющими адаптировать материалы, осуществлять прием и передачу информации с учетом их индивидуальных особенностей;

- увеличение продолжительности проведения аттестации;

- возможность присутствия ассистента и оказания им необходимой помощи (занять рабочее место, передвигаться, прочесть и оформить задание, общаться с преподавателем).

текущий контроль успеваемости и промежуточная аттестация проводятся с учетом их индивидуальных особенностей.

При проведении текущего контроля успеваемости и промежуточной аттестации обеспечивается соблюдение следующих требований:

- проведение текущего контроля успеваемости и промежуточной аттестации для лица с ОВЗ в одной аудитории совместно с обучающимися, не имеющими ограниченных возможностей здоровья, если это не создает трудностей для обучающихся при прохождении текущего контроля успеваемости и промежуточной аттестации;

- присутствие в аудитории ассистента (ассистентов), оказывающего лицам с ОВЗ необходимую техническую помощь с учетом их индивидуальных особенностей (занять рабочее место, передвигаться, прочесть и оформить задание, общаться с преподавателем (ями) / членами Комиссии);

- пользование лицам с ОВЗ необходимыми техническими средствами при прохождении текущего контроля успеваемости и промежуточной аттестации с учетом их индивидуальных особенностей;

- обеспечение возможности беспрепятственного доступа лицам с ОВЗ в аудитории, санитарные и другие помещения, а также их пребывания в указанных помещениях (наличие пандусов, поручней, расширенных дверных проемов, лифтов, при отсутствии лифтов аудитория должна располагаться на первом этаже, наличие специальных кресел и других приспособлений).

Все локальные нормативные акты по вопросам проведения текущего контроля успеваемости и промежуточной аттестации доводятся до сведения лиц с ОВЗ в доступной для них форме.

В зависимости от индивидуальных особенностей лиц с ОВЗ обеспечивается выполнение следующих требований при проведении текущего контроля успеваемости и промежуточной аттестации:

а) для лиц с нарушениями опорно-двигательного аппарата (тяжелыми нарушениями двигательных функций верхних конечностей или отсутствием верхних конечностей):

- письменные задания выполняются обучающимися на компьютере со специализированным программным обеспечением или надиктовываются ассистенту;

- по их желанию испытания текущего контроля успеваемости и промежуточной аттестации проводятся в устной форме

При проведении промежуточной аттестации обеспечивается соблюдение следующих дополнительных требований в зависимости от физических нарушений (или индивидуальных особенностей) обучающихся с ограниченными возможностями здоровья и инвалидов:

для лиц с нарушениями опорно-двигательного аппарата (тяжелыми нарушениями двигательных функций верхних конечностей или отсутствием верхних конечностей):

- письменные задания надиктовываются ассистенту;

- по желанию обучающихся промежуточная аттестация может проводиться в устной форме (устное собеседование по вопросам курса, ответы на вопросы в форме предварительно подготовленной аудиозаписи).

- увеличено время на подготовку

Лекционные занятия.

В ходе лекционных занятий обучающимся с инвалидностью и ограниченными возможностями здоровья рекомендуется выполнять следующие действия. Вести конспектирование учебного материала. Обращать внимание на категории, формулировки, раскрывающие содержание тех или иных явлений и процессов, научные выводы и практические рекомендации по их применению. Задавать преподавателю уточняющие вопросы с целью уяснения теоретических положений, разрешения спорных ситуаций.

Желательно оставить в рабочих конспектах поля, на которых во внеаудиторное время можно сделать пометки из рекомендованной литературы, дополняющие материал прослушанной лекции, а также подчеркивающие особую важность тех или иных теоретических положений.

Практические и семинарские занятия.

На практических и семинарских занятиях в зависимости от темы занятия выполняется поиск информации по решению проблем, практические упражнения, контрольные работы, выработка индивидуальных или групповых решений, итоговое обсуждение с обменом знаниями, участие в круглых столах, разбор конкретных ситуаций, командная работа, представление портфолио и т.п.

Самостоятельная работа.

Самостоятельная работа осуществляется в виде изучения литературы, эмпирических данных по публикациям и конкретных ситуаций из практики, подготовке индивидуальных работ, работа с лекционным материалом, самостоятельное изучение отдельных тем дисциплины; поиск и обзор литературы и электронных источников; чтение и изучение учебника и учебных пособий.

8. Фонд оценочных средств

8.1. Перечень компетенций с указанием этапов их формирования в процессе освоения образовательной программы в рамках учебной дисциплины

Основными этапами формирования указанных компетенций при изучении обучающимся дисциплины являются последовательное изучение содержательно связанных между собой тем учебных занятий. Изучение каждой темы предполагает овладение обучающимися необходимыми компетенциями. Результат аттестации обучающихся на различных этапах формирования компетенций показывает уровень освоения компетенций.

Контролируемые разделы (темы) дисциплины	Индекс контролируемой компетенции (или её части)	Оценочные средства по этапам формирования компетенций
		текущий контроль по дисциплине
Основные понятия проектного менеджмента	УК 3 УК 5	Опрос. Тест
Динамические (функциональные) аспекты управления проектами	УК 3 УК 5	Опрос. Тест
Организационная структура предприятия и управление	УК 3 УК 5	Опрос. Тест

Контролируемые разделы (темы) дисциплины	Индекс контролируемой	Оценочные средства по этапам формирования компетенций
		текущий контроль по дисциплине
проектами		
Общий обзор методов управления проектами	УК 3 УК 5	Опрос. Тест
Технологии CPM и MPM	УК 3 УК 5	Опрос. Тест
Технологии PERT, GERT и LOB	УК 3 УК 5	Опрос. Тест
Использование MS Project. Формирование структуры проекта. Задачи. Диаграмма Гантта.	УК 3 УК 5	Защита лабораторных работ. Тест
Использование MS Project. Ресурсы. Анализ стоимости проекта. Разрешение ресурс - конфликтов.	УК 3 УК 5	Защита лабораторных работ. Тест
Использование MS Project. Анализ хода выполнения работ.	УК 3 УК 5	Защита лабораторных работ. Тест
Использование MS Project. Подготовка отчетов	УК 3 УК 5	Защита лабораторных работ. Тест

8.2. Типовые контрольные задания или иные материалы, необходимые для оценки знаний, умений и навыков и (или) опыта деятельности процессе текущего контроля

Лабораторные работы 1 и 2. Создание проекта. Определение календарей проекта. Определение зависимостей между задачами. Ввод параметров задач.

Цель: Знакомство с основными функциями MS Project

Задания:

1. Создать новый проект
2. Определить общие параметры проекта
3. Настроить параметры стандартных задач
4. Определить главный календарь проекта
5. Создать задачи и определить их параметры
6. Сделать связи между задачами

Лабораторные работы 3 и 4. Расчет расписания проекта. Анализ расписания. Планирование работ. Сокращение критического пути.

Цель: Создание и анализ расписания проекта

Задания:

1. Проанализировать связи между задачами.
2. Рассмотреть 4 вида связей. Использовать упреждение и задержку
3. Исследовать типы задач по отношению ко времени -КМР, КМП, фиксированные дта и ограничения
4. Рассмотреть взаимосвязь простых и составных задач
5. Вывести критический путь
6. Проанализировать задачи на критическом пути

Лабораторная работа 5. Ресурсное планирование проекта. Назначение ресурсов задачам. Контроль потребности в ресурсах. Управление загрузкой ресурсов

Цель: Научиться использовать ресурсы разных типов и управлять ими.

Задания:

1. Создать таблицу ресурсов
2. Определить ресурсы различных типов и назначить их задачам
3. Определить стоимость каждого ресурса

Лабораторная работа 6. Стоимостной анализ проекта. Риски проекта

Цель: Определить стоимость работ, частей проекта и всего расписания

Задания:

1. Определить стоимость каждого ресурса для отдельной задачи проекта
2. Определить общую стоимость каждого ресурса
3. проанализировать временное распределение финансовых средств
4. определить максимальные финансовые нагрузки проекта по времени
5. Оценить финансовые риски проекта

Лабораторная работа 7. Управление распределением финансовых ресурсов для отдельных работ. Анализ потребностей в финансовых ресурсах

Цель: Проанализировать финансовые особенности проекта

Задания:

1. Распределить финансовые ресурсы для отдельных работ.
2. Проанализировать потребности в финансовых ресурсах

Лабораторная работа 8. Принятие исходного плана. Контроль хода выполнения проекта.

Цель: Сформировать базовый план. Управление проектом во время его выполнения

Задания:

1. Запомнить базовый план
2. Вывести диаграмму Гантта с отслеживанием
3. Определить процент выполнения простых и составных задач
4. Рассмотреть процесс «Что будет, если» и перенос невыполненных задач на другие строки
5. Нелинейное изменение проекта и его анализ
6. Анализ изменений стоимостных параметров

Лабораторная работа 9. Автоматическое выравнивание загрузки ресурсов. Управление финансовыми ресурсами в ходе реализации проекта.

Цель: Научится автоматически перераспределять ресурсы

Задания:

1. Смоделировать перегрузку ресурсов
2. научиться автоматически перераспределять ресурсы путем реформирования проекта
3. Проанализировать изменение финансовых параметров при перераспределении ресурсов и изменении проекта

Лабораторная работа 10. Отчет о ходе выполнения проекта. Отчет о затратах, назначениях, загрузке.

Цель: Сформировать отчеты о выполнении проекта различных видов

Задания:

1. Сформировать отчеты о затратах различного вида
2. сформировать отчеты о ресурсах
3. Сформировать отчеты о загрузке ресурсов
4. сформировать сводные и перекрестные отчеты

8.3. Перечень вопросов и заданий для промежуточной аттестации по дисциплине

1. Виды деятельности на предприятии.

2. Возрастание роли сложных мероприятий в деятельности предприятий. Понятие «проект» и его определение.
3. Основные параметры проектов.
4. Виды проектов.
5. Сущность Управления проектами.
6. Краткая история управления проектами.
7. Жизненный цикл проектов.
8. Функциональная модель управления проектами.
9. Инициирование проекта.
10. Стратегия предприятия как основа целеполагания.
11. Организация проектного коллектива.
12. Определение структуры проекта.
13. Планирование как основа управления проектами.
14. Планирование выполнения проекта.
15. Планирование ресурсов проекта.
16. Организация выполнения проекта.
17. Контроль подготовки и выполнения проекта.
18. Координация подготовки и выполнения проекта.
19. Завершение проекта.
20. Организационные структуры предприятия.
21. Организационная проблема реализации проектов.
22. Линейная структура реализации проектов.
23. Линейно - штабная структура реализации проектов.
24. Матричная структура реализации проектов.
25. «Чистая» проектная организация.
26. Дочерняя проектная фирма.
27. Реализация проектов внешними структурами.
28. Сопоставление организационных структур, применяемых при реализации проектов.
29. Коллегиальные инстанции, участвующие в реализации проекта.
30. Подбор членов проектного коллектива.
31. Организация проектной деятельности.
32. Структуры проектного коллектива.
33. Стили руководства проектным коллективом.
34. Разрешение конфликтов.
35. Мотивация проектных коллективов.
36. Систематизация методов управления проектами.
37. Методики управления проектами.
38. Технологии управления проектами.
39. Технологии организации проектного коллектива: технология декомпозиции Г.Шмидта, технология органограммы, технология функциональных (компетентностных) схем.
40. Технологии описания структуры проекта: структурные списки, графические структурные схемы, сетевые графики.
41. Сетевые технологии.
42. Сущность СРМ технологии и ее основные положения.
43. Схема применения технологии СРМ.
44. Представление структуры проекта в виде сетевого графика в технологии СРМ.
45. Определение времени, необходимого для выполнения каждой работы проекта в технологии СРМ.
46. Определение сроков начала, окончания проекта и резерва времени по технологии СРМ.

47. Определение критического пути по технологии СРМ.
48. Сущность МРМ технологии и ее основные положения.
49. Схема применения технологии МРМ.
50. Определение проекта и подготовка к анализу его структуры. Определение зависимости между работами в технологии МРМ. Составление сетевого графика.
51. Определение нормативной длительности реализации конкретных работ. Расчет сроков, резервов времени и определение критических работ по технологии МРМ.
52. Сущность технологии PERT и ее основные положения. Схема применения технологии PERT.
53. Определение проекта и подготовка к анализу его структуры. Определение зависимостей между работами в технологии PERT.
54. Составление сетевого графика проекта в технологии PERT.
55. Определение длительностей работ в технологии PERT.
56. Определение критического пути в технологии PERT.
57. Технология PERT-COST.
58. Сущность технологии GERT. Схема применения технологии.
59. Сущность технологии GERTS – модификация технологии GERT.
60. Технология LOB и ее основные положения. Схема применения технологии LOB.
61. Описание этапов технологии LOB ее характерные особенности.
62. Задачи. Типы задач по отношению ко времени MS Project.
63. Типы задач по отношению к ресурсам MS Project.
64. Связи между задачами MS Project.
65. Задачи простые и составные MS Project.
66. Типы ресурсов MS Project.
67. Определение назначений MS Project.
68. Планирование стоимости: стоимость ресурсов, стоимость назначений, стоимость задач MS Project.
69. Анализ и выравнивание загрузки ресурсов MS Project.
70. Анализ критического пути проекта MS Project.
71. Анализ стоимости проекта MS Project.
72. Отслеживание проекта. Работа с базовым планом MS Project.
73. Использование методов отслеживания MS Project.
74. Ввод повременных данных, оставшихся и фактических трудозатрат, процента завершения MS Project.
75. Линии хода выполнения MS Project.
76. Статистика проекта MS Project.
77. Стандартные отчеты: обзорные отчеты, отчеты о текущей деятельности, отчеты о затратах, отчеты о назначениях, отчеты о загрузке MS Project.
78. Создание новых отчетов: отчет о задачах, отчет о ресурсах, отчет по календарю, перекрестный отчет MS Project.
79. Редактирование и настройка отчетов MS Project.

8.4. Планируемые уровни сформированности компетенций обучающихся и критерии оценивания

Уровни	Содержательное описание уровня	Основные признаки выделения уровня (этапы формирования компетенции, критерии оценки)	Пятибалльная шкала (академическая) оценка	Двухбалльная шкала, зачет	БРС, % освоения (рейтинговая)
--------	--------------------------------	--	---	---------------------------	-------------------------------

		сформированности)			оценка)
Повышенны й	Творческая деятельность	<i>Включает нижестоящий уровень.</i> Умение самостоятельно принимать решение, решать проблему/задачу теоретического и прикладного характера на основе изученных методов, приемов, технологий	отлично	зачтено	86-100
Базовый	Применение знаний и умений в более широких контекстах учебной и профессионал ьной деятельности, нежели по образцу с большой степени самостоятель ности и инициативы	<i>Включает нижестоящий уровень.</i> Способность собирать, систематизировать, анализировать и грамотно использовать информацию из самостоятельно найденных теоретических источников и иллюстрировать ими теоретические положения или обосновывать практику применения	хорошо		71-85
Удовлетвори тельный (достаточны й)	Репродуктивн ая деятельность	Изложение в пределах задач курса теоретически и практически контролируемого материала	удовлетвор ительно		55-70
Недостаточн ый	Отсутствие удовлетворительного уровня	признаков	неудовлетв орительно	не зачтено	Менее 55

9. Перечень основной и дополнительной учебной литературы, необходимой для освоения дисциплины.

Основная литература

1. Попов, Ю. И. Управление проектами: учебное пособие / Ю. И. Попов, О. В. Яковенко. — Москва: ИНФРА-М, 2021. — 208 с. — (Учебники для программы MBA). - ISBN 978-5-16-002337-3. - Текст: электронный. - URL: <https://znanium.com/catalog/product/1153780> (дата обращения: 11.01.2023). – Режим доступа: по подписке.
2. Цителадзе, Д. Д. Управление проектами: учебник / Д.Д. Цителадзе. — Москва: ИНФРА-М, 2022. — 361 с. — (Высшее образование: Бакалавриат). — DOI 10.12737/1817091. - ISBN 978-5-16-017166-1. - Текст: электронный. - URL: <https://znanium.com/catalog/product/1817091> (дата обращения: 11.01.2023). – Режим доступа: по подписке.

Дополнительная литература

1. Управление проектами: учебник / под ред. Н.М. Филимоновой, Н.В. Моргуновой, Н.В. Родионовой. — Москва: ИНФРА-М, 2022. — 349 с. — (Высшее образование: Бакалавриат). — DOI 10.12737/textbook_5a2a2b6fa850b2.17424197. - ISBN 978-5-16-013197-9. - Текст: электронный. - URL: <https://znanium.com/catalog/product/1836589> (дата обращения: 11.01.2023). – Режим доступа: по подписке.
2. Поташева, Г. А. Управление проектами (проектный менеджмент): учебное пособие / Г.А. Поташева. — Москва: ИНФРА-М, 2022. — 224 с. + Доп. материалы [Электронный ресурс]. — (Высшее образование: Бакалавриат). — DOI 10.12737/17508. - ISBN 978-5-16-010873-5. - Текст: электронный. - URL: <https://znanium.com/catalog/product/1840953> (дата обращения: 11.01.2023). – Режим доступа: по подписке.

10. Перечень ресурсов информационно-телекоммуникационной сети «Интернет», необходимых для освоения дисциплины (модуля).

- НЭБ Национальная электронная библиотека, диссертации и прочие издания
- ЭБС Консультант студента
- ПРОСПЕКТ ЭБС
- ЭБС ZNANIUM.COM
- ЭБС IBOOKS.RU
- Электронно-библиотечная система (ЭБС) Кантитана (<https://elib.kantiana.ru/>)

11. Перечень информационных технологий, используемых при осуществлении образовательного процесса по дисциплине.

Программное обеспечение обучения включает в себя:

- система электронного образовательного контента БФУ им. И. Канта – www.lms-3.kantiana.ru, обеспечивающую разработку и комплексное использование электронных образовательных ресурсов;
- серверное программное обеспечение, необходимое для функционирования сервера и связи с системой электронного обучения через Интернет;
- корпоративная платформа webinar.ru;
- установленное на рабочих местах студентов ПО: Microsoft Windows 7, Microsoft Office Standart 2010, антивирусное программное обеспечение Kaspersky Endpoint Security.
- MS Project v. 2013 и выше

12. Описание материально-технической базы, необходимой для осуществления образовательного процесса по дисциплине.

Для проведения занятий лекционного типа, практических и семинарских занятий используются специальные помещения (учебные аудитории), оборудованные техническими средствами обучения – мультимедийной проекционной техникой. Для проведения занятий лекционного типа используются наборы демонстрационного оборудования.

Для проведения лабораторных работ, (практических занятий – при необходимости) используются специальные помещения (учебные аудитории), оснащенные специализированным лабораторным оборудованием: персональными компьютерами с

возможностью выхода в интернет и с установленным программным обеспечением, заявленным в п.11.

Для проведения групповых и индивидуальных консультаций, текущего контроля и промежуточной аттестации используются специальные помещения (учебные аудитории), оборудованные специализированной мебелью (для обучающихся), меловой / маркерной доской.

Для организации самостоятельной работы обучающимся предоставляются помещения, оснащенные компьютерной техникой с возможностью подключения к сети «Интернет» и обеспечением доступа в электронную информационно-образовательную среду университета.

Для обучения инвалидов и лиц с ограниченными возможностями здоровья университетом могут быть представлены специализированные средства обучения, в том числе технические средства коллективного и индивидуального пользования.

**МИНИСТЕРСТВО НАУКИ И ВЫСШЕГО ОБРАЗОВАНИЯ
РОССИЙСКОЙ ФЕДЕРАЦИИ**
федеральное государственное автономное образовательное учреждение
высшего образования «Балтийский федеральный университет имени Иммануила
Канта»
Высшая школа компьютерных наук и прикладной математики

РАБОЧАЯ ПРОГРАММА ДИСЦИПЛИНЫ

«Физика»

Шифр: 01.03.02

**Направление подготовки: «Прикладная математика и информатика»
Профиль: «Информатика и программирование»**

Квалификация (степень) выпускника: бакалавр

Калининград
2023

Лист согласования

Составитель: Горбачев А.А., к.ф.-м.н. , доцент

Рабочая программа утверждена на заседании
Ученого совета ОНК «Институт высоких технологий»

Протокол № 11 от «03» ноября 2023 г.

Председатель Ученого совета ОНК
«Институт высоких технологий»

Профессор, д.ф.-м.н.

А.В. Юров

Руководитель ОПОП ВО

Е.П. Ставицкая

Содержание

1. Наименование дисциплины «Физика».
2. Перечень планируемых результатов обучения по дисциплине, соотнесенных с планируемыми результатами освоения образовательной программы.
3. Место дисциплины в структуре образовательной программы.
4. Виды учебной работы по дисциплине.
5. Содержание дисциплины, в том числе практической подготовки в рамках дисциплины, структурированное по темам.
6. Перечень учебно-методического обеспечения для самостоятельной работы обучающихся по дисциплине.
7. Особенности преподавания учебной дисциплины (модуля) для обучающихся с инвалидностью и ограниченными возможностями здоровья. Методические рекомендации по видам занятий
8. Фонд оценочных средств
 - 8.1. Перечень компетенций с указанием этапов их формирования в процессе освоения образовательной программы в рамках учебной дисциплины
 - 8.2. Типовые контрольные задания или иные материалы, необходимые для оценки знаний, умений и навыков и (или) опыта деятельности в процессе текущего контроля
 - 8.3. Перечень вопросов и заданий для промежуточной аттестации по дисциплине
 - 8.4. Планируемые уровни сформированности компетенций обучающихся и критерии оценивания
9. Перечень основной и дополнительной учебной литературы, необходимой для освоения дисциплины
11. Перечень информационных технологий, используемых при осуществлении образовательного процесса по дисциплине.
12. Описание материально-технической базы, необходимой для осуществления образовательного процесса по дисциплине

1. Наименование дисциплины: «Физика».

Цель дисциплины: целью освоения дисциплины «Физика» является фундаментальная подготовка обучающихся с инвалидностью и ограниченными возможностями здоровья в области физики.

2. Перечень планируемых результатов обучения по дисциплине, соотнесенных с планируемыми результатами освоения образовательной программы

Код компетенции	Результаты освоения образовательной программы (ИДК)	Результаты обучения по дисциплине
ПК-3. Способен решать актуальные и значимые задачи прикладной математики и информатики	<p>ПК-3.1. Ориентируется в актуальных задачах и тенденциях развития в области прикладной математики и информатики.</p> <p>ПК-3.2. Выполняет оценку входных данных и уровня сложности при решении задач в области прикладной математики и информатики</p> <p>ПК-3.3. Решает актуальные и значимые задачи прикладной математики и информатики аналитического характера.</p>	<p>- знать фундаментальную базу теоретических знаний по физике, иметь представление о физической картине, связывающей все изучаемые явления, теории и модели их описания.</p> <p>- уметь понять поставленную задачу и использовать базу теоретических знаний и практических навыков по физике в процессе ее решения; на основе анализа увидеть и корректно сформулировать результат; использовать полученные знания в профессиональной деятельности; ориентироваться в постановках задач; на основе анализа увидеть и корректно сформулировать результат; передавать результат проведенных физико-математических и прикладных исследований в виде конкретных рекомендаций, выраженных в терминах предметной области изучавшегося явления;</p> <p>- владеть полученными знаниями и навыками при освоении других дисциплин, которые связаны с физическими явлениями и понятиями.</p>

3. Место дисциплины в структуре образовательной программы

Дисциплина «Физика» представляет собой дисциплину Части, формируемой участниками образовательных отношений блока дисциплин подготовки обучающихся.

4. Виды учебной работы по дисциплине.

Виды учебной работы по дисциплине зафиксированы учебным планом основной профессиональной образовательной программы по указанному направлению и профилю, выражаются в академических часах. Часы контактной работы и самостоятельной работы обучающегося и часы, отводимые на процедуры контроля, могут различаться в учебных планах ОПОП по формам обучения. Объем контактной работы включает часы контактной аудиторной работы (лекции/практические занятия/ лабораторные работы), контактной внеаудиторной работы (контроль самостоятельной работы), часы контактной работы в период аттестации. Контактная работа, в том числе может проводиться посредством электронной информационно-образовательной среды университета с использованием ресурсов сети Интернет и дистанционных технологий

5. Содержание дисциплины, структурированное по темам (разделам)

Исходя из рамок, установленных учебным планом по трудоемкости и видам учебной работы по дисциплине, преподаватель самостоятельно выбирает тематику занятий по формам и количеству часов проведения контактной работы: лекции и иные учебные занятия, предусматривающие преимущественную передачу учебной информации преподавателем и (или) занятия семинарского типа (семинары, практические занятия, практикумы, лабораторные работы, коллоквиумы и иные аналогичные занятия), и (или) групповые консультации, и (или) индивидуальную работу обучающихся с преподавателем, в том числе индивидуальные консультации (по курсовым работам/проектам – при наличии курсовой работы/проекта по данной дисциплине в учебном плане). Рекомендуемая тематика занятий максимально полно реализуется в контактной работе с обучающимися очной формы обучения. В случае реализации образовательной программы в заочной / очно-заочной форме трудоемкость дисциплины сохраняется, однако объем учебного материала в значительной части осваивается обучающимися в форме самостоятельной работы. При этом требования к ожидаемым образовательным результатам обучающихся по данной дисциплине не зависят от формы реализации образовательной программы.

Наименование раздела	Содержание дисциплины
1. Физические основы механики.	Предмет физики. Направления развития современной физики
	1. Механика.
2. Кинематика материальной точки	Понятие состояния в классической механике. Уравнения движения. Описание движения материальной точки. Системы отсчета. Кинематические уравнения. Прямолинейное движение. Криволинейное движение. Ускорение при криволинейном движении. Движение по окружности, центростремительное ускорение. Основы релятивистской механики.
3. Динамика материальной точки	Инерциальные и неинерциальные системы отсчёта. Первый закон Ньютона. Фундаментальные взаимодействия. Силы в механике. Масса. Инертная и гравитационная масса. Второй закон Ньютона. Третий закон Ньютона.

4. Законы сохранения в механике.	Импульс тела. Закон сохранения импульса в механике. Энергия и работа. Закон сохранения механической энергии.
5. Вращательное движение	Угол поворота, угловая скорость, угловое ускорение. Момент импульса тела и системы тел. Моменты сил. Закон сохранения момента импульса.
6. Статика	Виды равновесия тел. Момент силы. Условия равновесия тел. Центр масс тела.
7. Кинематика движения твёрдого тела, жидкостей и газов.	Кинематические уравнения, описывающие движение твердых тел. Поступательное, вращательное и сложное движение твердого тела.
8. Динамика твёрдого тела, жидкостей и газов.	Основные законы динамики поступательного и вращательного движения твердого тела.
9. Момент инерции тел.	Момент инерции тел относительно оси, проходящей через центр масс. Момент инерции тел относительно произвольной оси. Теорема Штейнера. Кинетическая энергия при сложном движении твердого тела.
10. Относительность в классической механике	Принцип относительности в классической механике. Преобразования Галилея. Эквивалентность инерциальных систем отсчета.
11. Основы специальной теории относительности	Постулаты специальной теории относительности Эйнштейна. Преобразования Лоренца. Время в подвижной и неподвижной системах отсчета. Формула Эйнштейна для связи массы и энергии.
2. Молекулярная физика и термодинамика	
1. Молекулярно-кинетическая теория	Основы МКТ. Экспериментальное подтверждение основных положений МКТ. Броуновское движение, диффузия, несжимаемость жидкости, теплота парообразования.
2. Уравнение состояния идеального газа	Параметры, описывающие состояние идеального газа. Уравнение Клапейрона-Менделеева. Уравнение Клапейрона. Изопроцессы и адиабатный процесс. Графики. Основное уравнение МКТ для идеального газа.
3. Состояние термодинамической системы	Виды термодинамических систем. Внутренняя энергия термодинамической системы. Работа, совершаемая при изменении состояния системы.
4. Три начала термодинамики.	Теплота, теплопередача. Первое начало термодинамики как закон сохранения энергии. Внутренняя энергия и теплоёмкость идеального газа. Классическая теория теплоёмкости идеального газа. Термодинамические функции состояния. Фазовые равновесия и фазовые превращения. Элементы неравновесной термодинамики. Классическая и квантовые статистики. Кинетические явления. Системы заряженных частиц. Конденсированное состояние.
5. Работа, совершаемая идеальным газом	Работа, совершаемая идеальным газом в разных процессах. Работа в изобарном процессе. Работа в изохорном процессе. Работа в изотермическом процессе.
6. Циклы в	Циклы в термодинамике. Работа, совершаемая рабочим телом в

термодинамике.	цикле. Работа на диаграмме $p - V$. КПД циклов. Цикл Карно.
	3. Электричество и магнетизм.
1. Взаимодействие зарядов.	Взаимодействие точечных зарядов. Закон Кулона. Взаимодействие системы точечных зарядов.
2. Электростатическое поле	Напряженность электрического поля. Силовые линии электростатического поля. Принцип суперпозиции полей. Однородное электростатическое поле.
3. Потенциальная энергия и потенциал	Потенциальная энергия взаимодействия двух точечных зарядов. Потенциал электростатического поля. Связь потенциала и напряженности электрического поля. Потенциал, создаваемый системой зарядов. Потенциальная энергия системы зарядов.
4. Теорема Остроградского-Гаусса для электростатического поля.	Поток вектора напряженности электрического поля через площадку. Теорема Остроградского-Гаусса для электростатического поля.
5. Проводники в электрическом поле. Электроёмкость	Проводники в электрическом поле. Поверхностная плотность зарядов. Электроёмкость. Ёмкость уединенного проводника, ёмкость шара. Конденсатор. Типы конденсаторов. Соединение конденсаторов.
6. Постоянный электрический ток.	Постоянный электрический ток. Закон Ома для участка цепи. Электрическое сопротивление. Соединение сопротивлений. Электродвижущая сила. Закон Ома для полной цепи. Сложные цепи. Правила Кирхгофа.
7. Магнитное поле	Магнитное поле. Вектор индукции магнитного поля. Силовые линии магнитного поля. Действие магнитного поля на движущийся заряд. Сила Лоренца.
8. Закон Ампера.	Взаимодействие проводников с током. Действие магнитного поля на проводник с током. Закон Ампера.
9. Закон Био-Савара-Лапласа	Магнитное поле, создаваемое проводником с током. Закон Био-Савара-Лапласа.
10. Теорема о циркуляции и теорема Остроградского-Гаусса для магнитного поля	Понятие циркуляция вектора магнитной индукции. Теорема о циркуляции вектора магнитной индукции. Элементарный поток вектора магнитной индукции. Поток вектора магнитной индукции через площадку. Теорема Остроградского-Гаусса для магнитного поля.
11. Магнитное поле в веществе.	Магнитные моменты атомов. Магнитное поле в веществе. Напряженность магнитного поля. Диамагнетики, парамагнетики и ферромагнетики. Петля гистерезиса. Электростатика и магнитостатика в вакууме и веществе.
12. Электромагнитная индукция.	Явление электромагнитной индукции. Правило Ленца. Явление самоиндукции. Индуктивность. Явление взаимной индукции.

13. Уравнения Максвелла в интегральной и дифференциальной форме.	Первое уравнение Максвелла. Токи смещения. Второе уравнение Максвелла. Третье и четвертое уравнения Максвелла. Материальные уравнения. Квазистационарные токи. Принцип относительности в электродинамике.
	4. Оптика. Квантовая физика
1. Оптика. Физика колебаний и волн.	Гармонический и ангармонический осциллятор, физический смысл спектрального разложения, кинематика волновых процессов, нормальные моды, интерференция и дифракция волн, элементы Фурье-оптики. Основы геометрической оптики. Волновые свойства света. Спектроскоп, критерий Релея. Рентгеноструктурный анализ. Взаимодействия света с веществом (дисперсия, поглощение и рассеяние света). Поляризация света.
2. Тепловое излучение	Закон Кирхгофа. Правило Прево. Излучение абсолютно черного тела. Формула Релея-Джинса. Ультрафиолетовая катастрофа. Формула Планка. Законы Стефана-Больцмана и Вина.
3. Волновые и корпускулярные свойства частиц	Гипотеза де Бройля. Корпускулярно-волновой дуализм. Опыт Дэвиссона-Джермера.
4. Строение атома	Модели строения по Томпсону, Резерфорду. Постулаты Бора. Квантование энергии и моменты импульса. Радиусы разрешенных орбит.
5. Основные понятия квантовой механики атомов и молекул	Принцип неопределенности. Квантовые состояния. Волновая функция и ее интерпретация. Уравнение Шредингера. Соотношение неопределенностей Гейзенберга. Квантовые числа. Принцип Паули. Принцип суперпозиции. Квантовые уравнения движения. Операторы физических величин. Энергетический спектр атомов и молекул. Природа химической связи.
6. Основные понятия ядерной физики	Строение ядра. Нуклоны. Изотопы. Радионуклиды. Сильное взаимодействие. Закон радиоактивного распада. Метод радиоактивного датирования.
7. Основы физики элементарных частиц	Типы взаимодействий. Классификация элементарных частиц. Кварки.

6. Рекомендуемая тематика учебных занятий в форме контактной работы

Рекомендуемая тематика учебных занятий лекционного типа (предусматривающих преимущественную передачу учебной информации преподавателями):

Наименование раздела	Темы и содержание лекций
----------------------	--------------------------

1. Физические основы механики.	Предмет физики. Направления развития современной физики
	1. Механика.
2. Кинематика материальной точки	Понятие состояния в классической механике. Уравнения движения. Описание движения материальной точки. Системы отсчета. Кинематические уравнения. Прямолинейное движение. Криволинейное движение. Ускорение при криволинейном движении. Движение по окружности, центростремительное ускорение. Основы релятивистской механики.
3. Динамика материальной точки	Инерциальные и неинерциальные системы отсчёта. Первый закон Ньютона. Фундаментальные взаимодействия. Силы в механике. Масса. Инертная и гравитационная масса. Второй закон Ньютона. Третий закон Ньютона.
4. Законы сохранения в механике.	Импульс тела. Закон сохранения импульса в механике. Энергия и работа. Закон сохранения механической энергии.
5. Вращательное движение	Угол поворота, угловая скорость, угловое ускорение. Момент импульса тела и системы тел. Моменты сил. Закон сохранения момента импульса.
6. Статика	Виды равновесия тел. Момент силы. Условия равновесия тел. Центр масс тела.
7. Кинематика движения твёрдого тела, жидкостей и газов.	Кинематические уравнения, описывающие движение твердых тел. Поступательное, вращательное и сложное движение твердого тела.
8. Динамика твёрдого тела, жидкостей и газов.	Основные законы динамики поступательного и вращательного движения твердого тела.
9. Момент инерции тел.	Момент инерции тел относительно оси, проходящей через центр масс. Момент инерции тел относительно произвольной оси. Теорема Штейнера. Кинетическая энергия при сложном движении твердого тела.
10. Относительность в классической механике	Принцип относительности в классической механике. Преобразования Галилея. Эквивалентность инерциальных систем отсчета.
11. Основы специальной теории относительности	Постулаты специальной теории относительности Эйнштейна. Преобразования Лоренца. Время в подвижной и неподвижной системах отсчета. Формула Эйнштейна для связи массы и энергии.
	2. Молекулярная физика и термодинамика
1. Молекулярно-кинетическая теория	Основы МКТ. Экспериментальное подтверждение основных положений МКТ. Броуновское движение, диффузия, несжимаемость жидкости, теплота парообразования.
2. Уравнение состояния идеального газа	Параметры, описывающие состояние идеального газа. Уравнение Клапейрона-Менделеева. Уравнение Клапейрона. Изопроцессы и адиабатный процесс. Графики. Основное уравнение МКТ для идеального газа.
3. Состояние	Виды термодинамических систем. Внутренняя энергия

термодинамической системы	термодинамической системы. Работа, совершаемая при изменении состояния системы.
4. Три начала термодинамики.	Теплота, теплопередача. Первое начало термодинамики как закон сохранения энергии. Внутренняя энергия и теплоёмкость идеального газа. Классическая теория теплоёмкости идеального газа. Термодинамические функции состояния. Фазовые равновесия и фазовые превращения. Элементы неравновесной термодинамики. Классическая и квантовые статистики. Кинетические явления. Системы заряженных частиц. Конденсированное состояние.
5. Работа, совершаемая идеальным газом	Работа, совершаемая идеальным газом в разных процессах. Работа в изобарном процессе. Работа в изохорном процессе. Работа в изотермическом процессе.
6. Циклы в термодинамике.	Циклы в термодинамике. Работа, совершаемая рабочим телом в цикле. Работа на диаграмме $p - V$. КПД циклов. Цикл Карно.
3. Электричество и магнетизм.	
1. Взаимодействие зарядов.	Взаимодействие точечных зарядов. Закон Кулона. Взаимодействие системы точечных зарядов.
2. Электростатическое поле	Напряженность электрического поля. Силовые линии электростатического поля. Принцип суперпозиции полей. Однородное электростатическое поле.
3. Потенциальная энергия и потенциал	Потенциальная энергия взаимодействия двух точечных зарядов. Потенциал электростатического поля. Связь потенциала и напряженности электрического поля. Потенциал, создаваемый системой зарядов. Потенциальная энергия системы зарядов.
4. Теорема Остроградского-Гаусса для электростатического поля.	Поток вектора напряженности электрического поля через площадку. Теорема Остроградского-Гаусса для электростатического поля.
5. Проводники в электрическом поле. Электроёмкость	Проводники в электрическом поле. Поверхностная плотность зарядов. Электроёмкость. Емкость уединенного проводника, емкость шара. Конденсатор. Типы конденсаторов. Соединение конденсаторов.
6. Постоянный электрический ток.	Постоянный электрический ток. Закон Ома для участка цепи. Электрическое сопротивление. Соединение сопротивлений. Электродвижущая сила. Закон Ома для полной цепи. Сложные цепи. Правила Кирхгофа.
7. Магнитное поле	Магнитное поле. Вектор индукции магнитного поля. Силовые линии магнитного поля. Действие магнитного поля на движущийся заряд. Сила Лоренца.
8. Закон Ампера.	Взаимодействие проводников с током. Действие магнитного поля на проводник с током. Закон Ампера.
9. Закон Био-Савара-Лапласа	Магнитное поле, создаваемое проводником с током. Закон Био-

	Савара-Лапласа.
10. Теорема о циркуляции и теорема Остроградского-Гаусса для магнитного поля	Понятие циркуляция вектора магнитной индукции. Теорема о циркуляции вектора магнитной индукции. Элементарный поток вектора магнитной индукции. Поток вектора магнитной индукции через площадку. Теорема Остроградского-Гаусса для магнитного поля.
11. Магнитное поле в веществе.	Магнитные моменты атомов. Магнитное поле в веществе. Напряженность магнитного поля. Диамагнетики, парамагнетики и ферромагнетики. Петля гистерезиса. Электростатика и магнитостатика в вакууме и веществе.
12. Электромагнитная индукция.	Явление электромагнитной индукции. Правило Ленца. Явление самоиндукции. Индуктивность. Явление взаимной индукции.
13. Уравнения Максвелла в интегральной и дифференциальной форме.	Первое уравнение Максвелла. Токи смещения. Второе уравнение Максвелла. Третье и четвертое уравнения Максвелла. Материальные уравнения. Квазистационарные токи. Принцип относительности в электродинамике.
	4. Оптика. Квантовая физика
2. Оптика. Физика колебаний и волн.	Гармонический и ангармонический осциллятор, физический смысл спектрального разложения, кинематика волновых процессов, нормальные моды, интерференция и дифракция волн, элементы Фурье-оптики. Основы геометрической оптики. Волновые свойства света. Спектроскоп, критерий Релея. Рентгеноструктурный анализ. Взаимодействия света с веществом (дисперсия, поглощение и рассеяние света). Поляризация света.
2. Тепловое излучение	Закон Кирхгофа. Правило Прево. Излучение абсолютно черного тела. Формула Релея-Джинса. Ультрафиолетовая катастрофа. Формула Планка. Законы Стефана-Больцмана и Вина.
3. Волновые и корпускулярные свойства частиц	Гипотеза де Бройля. Корпускулярно-волновой дуализм. Опыт Дэвиссона-Джермера.
4. Строение атома	Модели строения по Томпсону, Резерфорду. Постулаты Бора. Квантование энергии и моменты импульса. Радиусы разрешенных орбит.
5. Основные понятия квантовой механики атомов и молекул	Принцип неопределенности. Квантовые состояния. Волновая функция и ее интерпретация. Уравнение Шредингера. Соотношение неопределенностей Гейзенберга. Квантовые числа. Принцип Паули. Принцип суперпозиции. Квантовые уравнения движения. Операторы физических величин. Энергетический спектр атомов и молекул. Природа химической связи.
6. Основные понятия ядерной физики	Строение ядра. Нуклоны. Изотопы. Радионуклиды. Сильное взаимодействие. Закон радиоактивного распада. Метод радиоактивного датирования.
7. Основы физики элементарных частиц	Типы взаимодействий. Классификация элементарных частиц.

Кварки.

Тематика практических занятий

№ п/п	№ темы	Темы практических занятий
1.	1,2	Введение. Кинематика материальной точки.
2.	3	Динамика материальной точки.
3.	4	Вращательное движение
4.	5	Законы сохранения в механике.
5.	6	Статика
6.	7	Гидростатика
7.	8	Кинематика движения твёрдого тела
8	9	Динамика твёрдого тела.
9	10	Момент инерции тел.
10	11,12	Относительность в классической механике. Основы специальной теории относительности
11	13	Молекулярно-кинетическая теория.
12	14	Уравнение состояния идеального газа
13	15	Состояние термодинамической системы
14	16	Первое начало термодинамики
15	17	Работа, совершаемая идеальным газом в разных процессах
16	18	Циклы в термодинамике
17	19	Взаимодействие зарядов.
18	20	Электростатическое поле
19	21	Потенциал электростатическое поле
20	22	Теорема Остроградского-Гаусса для электростатического поля.
21	23	Проводники в электрическом поле. Электроёмкость
22	24	Постоянный электрический ток.
23	25	Магнитное поле
24	26	Закон Ампера.
25	27	Закон Био-Савара-Лапласа
26	28	Теорема о циркуляции и теорема Остроградского-Гаусса для магнитного поля
27	29	Магнитное поле в веществе.
28	30	Электромагнитная индукция.
29	31	Уравнения Максвелла.
30	32	Электромагнитные колебания и волны
31	33	Фотометрия и геометрическая оптика
32	34	Интерференция, ее виды. Методы осуществления интерференции
33	35	Дифракция света. Виды дифракции. Дифракционная решетка
34	36	Дисперсия света. Поглощение и рассеяние света
35	37	Отражение и преломление света.

Требования к самостоятельной работе обучающихся

1. Работа с лекционным материалом, предусматривающая проработку конспекта лекций и учебной литературы, по всем темам из п. 6 настоящей рабочей программы.
2. Выполнение домашнего задания, предусматривающего решение задач, выполнение упражнений, выдаваемых на практических занятиях, по всем темам из п. 6 настоящей рабочей программы.

Руководствуясь положениями статьи 47 и статьи 48 Федерального закона от 29 декабря 2012 г. № 273-ФЗ «Об образовании в Российской Федерации» научно-педагогические работники и иные лица, привлекаемые университетом к реализации данной образовательной программы, пользуются предоставленными академическими правами и свободами в части свободы преподавания, свободы от вмешательства в профессиональную деятельность; свободы выбора и использования педагогически обоснованных форм, средств, методов обучения и воспитания; права на творческую инициативу, разработку и применение авторских программ и методов обучения и воспитания в пределах реализуемой образовательной программы и отдельной дисциплины.

Исходя из рамок, установленных учебным планом по трудоемкости и видам учебной работы по дисциплине, преподаватель самостоятельно выбирает тематику занятий по формам и количеству часов проведения контактной работы: лекции и иные учебные занятия, предусматривающие преимущественную передачу учебной информации преподавателем и (или) занятия семинарского типа (семинары, практические занятия, практикумы, лабораторные работы, коллоквиумы и иные аналогичные занятия), и (или) групповые консультации, и (или) индивидуальную работу обучающихся с преподавателем, в том числе индивидуальные консультации (по курсовым работам/проектам – при наличии курсовой работы/проекта по данной дисциплине в учебном плане).

Рекомендуемая тематика занятий максимально полно реализуется в контактной работе с обучающимися очной формы обучения. В случае реализации образовательной программы в заочной / очно-заочной форме трудоемкость дисциплины сохраняется, однако объем учебного материала в значительной части осваивается обучающимися в форме самостоятельной работы. При этом требования к ожидаемым образовательным результатам обучающихся по данной дисциплине не зависят от формы реализации образовательной программы.

7. Особенности преподавания учебной дисциплины (модуля) для обучающихся с инвалидностью и ограниченными возможностями здоровья. Методические рекомендации по видам занятий

Студенты с нарушениями опорно-двигательного аппарата (маломобильные студенты, студенты, имеющие трудности передвижения и патологию верхних конечностей)

- 7.1. Специальные условия, обеспечиваемые в процессе преподавания дисциплины
- возможность использовать специальное программное обеспечение и специальное оборудование и позволяющее компенсировать двигательное нарушение (коляски, ходунки, трости и др.);
 - предоставление возможности предкурсового ознакомления с содержанием учебной дисциплины и материалом по курсу;
 - применение дополнительных средств активизации процессов запоминания и повторения;
 - опора на определенные и точные понятия;
 - использование для иллюстрации конкретных примеров;
 - применение вопросов для мониторинга понимания;

- разделение изучаемого материала на небольшие логические блоки;
- увеличение доли конкретного материала и соблюдение принципа от простого к сложному при объяснении материала;
- наличие четкой системы и алгоритма организации самостоятельных работ и проверки заданий с обязательной корректировкой и комментариями;
- увеличение доли методов социальной стимуляции (обращение внимания, апелляция к ограничениям по времени, контактные виды работ, групповые задания др.);
- обеспечение беспрепятственного доступа в помещения, а также пребывания них;
- наличие возможности использовать индивидуальные устройства и средства, позволяющие обеспечить реализацию эргономических принципов и комфортное пребывание на месте в течение всего периода учёбы (подставки, специальные подушки и др.).

7.2. Адаптационные и вспомогательные технологии, используемые в процессе преподавания дисциплины:

Технологии здоровьесбережения: обеспечиваются соблюдением ортопедического режима (использование ходунков, инвалидных колясок, трости), регулярной сменой положения тела в целях нормализации тонуса мышц спины, профилактикой утомляемости, соблюдением эргономического режима и обеспечением архитектурной доступности среды (окружающее пространство, расположение учебного инвентаря и оборудования аудиторий обеспечивают возможность доступа в помещения и комфортного нахождения в нём).

ИКТ технологии: обеспечены возможностью применения ПК и специализированных индивидуальных компьютерных средств (специальные клавиатуры, мыши, компьютерная программа «виртуальная клавиатура» и др.).

Технологии дистанционного обучения: обеспечиваются системой электронного образовательного контента БФУ им. И. Канта – электронной информационно-образовательной средой (далее ЭИОС). ЭИОС предоставляет студентам с инвалидностью возможность выполнять различные операции:

- получать варианты заданий и отправлять выполненные;
- узнавать результаты выполненных работ и знакомиться с рецензией на них;
- получать различную справочную информацию, касающуюся учебного процесса и посылать сообщения преподавателю и любому из администраторов;
- отправлять материалы, относящиеся к дисциплинам текущего семестра, а также отчеты по практике и другие файлы;
- иметь дистанционный доступ к информационным ресурсам: учебным и учебно-методическим материалам, расписанию занятий и т.д.;
- задавать вопросы преподавателю по его учебной дисциплине, получать конкретную информацию по тем или иным учебным и/или организационным вопросам,
- проходить тестирование, выполняя задания на выбор правильных ответов, установление соответствия, заполнение пропусков, установление истинности или ложности, а также давать развернутые ответы на поставленные вопросы.

Для студентов, не имеющих возможности посещать очные занятия, осуществляется онлайн–консультирование. Консультации предполагают дополнительный разбор учебного материала и восполнение пробелов в знаниях студентов.

Технологии индивидуализации обучения: обеспечиваются возможностью применения индивидуальных устройств и средств, ПК, учетом темпов работы и утомляемости, предоставлением дополнительных консультаций.

7.3. Адаптация процедуры проведения промежуточной аттестации

В ходе проведения промежуточной аттестации предусмотрено:

- предъявление обучающимся печатных и (или) электронных материалов в формах, адаптированных к ограничениям их здоровья;

- возможность пользоваться индивидуальными устройствами и средствами, позволяющими адаптировать материалы, осуществлять прием и передачу информации с учетом их индивидуальных особенностей;

- увеличение продолжительности проведения аттестации;

- возможность присутствия ассистента и оказания им необходимой помощи (занять рабочее место, передвигаться, прочесть и оформить задание, общаться с преподавателем).

текущий контроль успеваемости и промежуточная аттестация проводятся с учетом их индивидуальных особенностей.

При проведении текущего контроля успеваемости и промежуточной аттестации обеспечивается соблюдение следующих требований:

- проведение текущего контроля успеваемости и промежуточной аттестации для лица с ОВЗ в одной аудитории совместно с обучающимися, не имеющими ограниченных возможностей здоровья, если это не создает трудностей для обучающихся при прохождении текущего контроля успеваемости и промежуточной аттестации;

- присутствие в аудитории ассистента (ассистентов), оказывающего лицам с ОВЗ необходимую техническую помощь с учетом их индивидуальных особенностей (занять рабочее место, передвигаться, прочесть и оформить задание, общаться с преподавателем (ями) / членами Комиссии);

- пользование лицам с ОВЗ необходимыми техническими средствами при прохождении текущего контроля успеваемости и промежуточной аттестации с учетом их индивидуальных особенностей;

- обеспечение возможности беспрепятственного доступа лицам с ОВЗ в аудитории, санитарные и другие помещения, а также их пребывания в указанных помещениях (наличие пандусов, поручней, расширенных дверных проемов, лифтов, при отсутствии лифтов аудитория должна располагаться на первом этаже, наличие специальных кресел и других приспособлений).

Все локальные нормативные акты по вопросам проведения текущего контроля успеваемости и промежуточной аттестации доводятся до сведения лиц с ОВЗ в доступной для них форме.

В зависимости от индивидуальных особенностей лиц с ОВЗ обеспечивается выполнение следующих требований при проведении текущего контроля успеваемости и промежуточной аттестации:

а) для лиц с нарушениями опорно-двигательного аппарата (тяжелыми нарушениями двигательных функций верхних конечностей или отсутствием верхних конечностей):

- письменные задания выполняются обучающимися на компьютере со специализированным программным обеспечением или надиктовываются ассистенту;

- по их желанию испытания текущего контроля успеваемости и промежуточной аттестации проводятся в устной форме

При проведении промежуточной аттестации обеспечивается соблюдение следующих дополнительных требований в зависимости от физических нарушений (или индивидуальных особенностей) обучающихся с ограниченными возможностями здоровья и инвалидов:

для лиц с нарушениями опорно-двигательного аппарата (тяжелыми нарушениями двигательных функций верхних конечностей или отсутствием верхних конечностей):

- письменные задания надиктовываются ассистенту;

- по желанию обучающихся промежуточная аттестация может проводиться в устной форме (устное собеседование по вопросам курса, ответы на вопросы в форме предварительно подготовленной аудиозаписи).

- увеличено время на подготовку

Лекционные занятия.

В ходе лекционных занятий обучающимся с инвалидностью и ограниченными возможностями здоровья рекомендуется выполнять следующие действия. Вести конспектирование учебного материала. Обращать внимание на категории, формулировки, раскрывающие содержание тех или иных явлений и процессов, научные выводы и практические рекомендации по их применению. Задавать преподавателю уточняющие вопросы с целью уяснения теоретических положений, разрешения спорных ситуаций.

Желательно оставить в рабочих конспектах поля, на которых во внеаудиторное время можно сделать пометки из рекомендованной литературы, дополняющие материал прослушанной лекции, а также подчеркивающие особую важность тех или иных теоретических положений.

Практические и семинарские занятия.

На практических и семинарских занятиях в зависимости от темы занятия выполняется поиск информации по решению проблем, практические упражнения, контрольные работы, выработка индивидуальных или групповых решений, итоговое обсуждение с обменом знаниями, участие в круглых столах, разбор конкретных ситуаций, командная работа, представление портфолио и т.п.

Самостоятельная работа.

Самостоятельная работа осуществляется в виде изучения литературы, эмпирических данных по публикациям и конкретных ситуаций из практики, подготовке индивидуальных работ, работа с лекционным материалом, решение задач, самостоятельное изучение отдельных тем дисциплины; поиск и обзор литературы и электронных источников; чтение и изучение учебника и учебных пособий.

Тематика самостоятельных работ.

№	Содержание вопроса
1.	Элементы векторной алгебры.
2.	Теорема Штейнера и ее применение.
3.	Законы Кеплера.
4.	Законы сохранения и симметрии пространства и времени.
5.	Закон Гука. Растяжение и сжатие стержней.
6.	Распределение Гиббса.
7.	Фазовые переходы. Эффект Джоуля-Томсона.
8.	Правила Кирхгофа.
9.	Импеданс. Цепи переменного тока.
10.	Автоколебания. Релаксационные колебания.
11.	Стоячие волны. Ударные волны.
12.	Применение интерференции.
13.	Твердотельные и газоразрядные лазеры.
14.	Сверхпроводимость.
15.	Элементарные частицы, их классификация и взаимопревращаемость.

8. Фонд оценочных средств

8.1. Перечень компетенций с указанием этапов их формирования в процессе освоения образовательной программы в рамках учебной дисциплины

Основными этапами формирования указанных компетенций при изучении обучающимися дисциплины являются последовательное изучение содержательно связанных между собой тем учебных занятий. Изучение каждой темы предполагает овладение обучающимися необходимыми компетенциями. Результат аттестации обучающихся на различных этапах формирования компетенций показывает уровень освоения компетенций.

Контролируемые разделы (темы) дисциплины	Индекс контролируемой компетенции (или её части)	Оценочные средства по этапам формирования компетенций
		текущий контроль по дисциплине
1. Механика материальной точки	ПК-3	Опрос, решение задач.
2. Механика твердого тела	ПК-3	Опрос, решение задач, контрольная работа
3. Статика и гидростатика	ПК-3	Опрос, решение задач
4. Молекулярно-кинетическая теория	ПК-3	Опрос, решение задач
5. Уравнение состояния идеального газа	ПК-3	Опрос, решение задач
6. Основные законы термодинамики Циклы в термодинамике. Работа, совершаемая идеальным газом.	ПК-3	Опрос, решение задач решение задач, контрольная работа
7. Электростатика.	ПК-3	Опрос, решение задач,
8. Постоянный электрический ток.	ПК-3	Опрос,
9. .Магнитное поле. Сила Лоренца. Закон Ампера.Закон Био-Савара-Лапласа	ПК-3	Опрос, решение задач
10. Электромагнитная индукция.	ПК-3	Опрос, решение задач
11. Уравнения Максвелла.	ПК-3	Опрос, решение задач решение задач, контрольная работа
12. Геометрическая оптика	ПК-3	Опрос, решение задач
13. Волновая оптика.	ПК-3	Опрос, решение задач
14. Волновые и корпускулярные свойства частиц.	ПК-3	Опрос, решение задач

Контролируемые разделы (темы) дисциплины	Индекс контролируемой	Оценочные средства по этапам формирования компетенций
		текущий контроль по дисциплине
15. Строение атома. Основные понятия квантовой механики атомов и молекул	ПК-3	Опрос, решение задач
16. Основные понятия и законы ядерной физики	ПК-3	Опрос, решение задач
17. Основы физики элементарных частиц	ПК-3	Опрос, решение задач решение задач, контрольная работа

8.2. Типовые контрольные задания или иные материалы, необходимые для оценки знаний, умений и навыков и (или) опыта деятельности процессе текущего контроля

Тематика контрольных работ

1. Кинематика и динамика материальной точки, законы сохранения в механике.
2. Кинематика и динамика твёрдого тела.
3. Состояние термодинамической системы. Первое начало термодинамики.
4. Работа, совершаемая идеальным газом. Циклы в термодинамике.
5. Электростатика. Проводники в электрическом поле. Электроёмкость.
6. Постоянный электрический ток.
7. Магнитное поле. Закон Ампера. Закон Био-Савара-Лапласа.
8. Строение атома по Резерфорду. Постулаты Бора.
9. Строение ядра. Нуклоны. Изотопы.
10. Закон радиоактивного распада.

Вопросы для зачета по разделу «Механика и молекулярная физика»

1. Описание движения материальной точки.
2. Криволинейное движение. Ускорение при криволинейном движении.
3. Инерциальная и неинерциальная системы отсчёта. Фундаментальные взаимодействия.
4. Второй закон Ньютона. Третий закон Ньютона. Силы в механике.
5. Закон сохранения импульса в механике.
6. Энергия и работа.
7. Потенциальная энергия. Кинетическая энергия.
8. Закон сохранения механической энергии.
9. Закон сохранения момента импульса.
10. Условие равновесия тела, имеющего ось вращения.

11. Кинематика движения твёрдого тела.
12. Динамика твёрдого тела.
13. Момент инерции.
14. Теорема Штейнера.
15. Кинетическая энергия при вращательном движении тела.
16. Принцип относительности в механике. Преобразования Галилея.
17. Постулаты специальной теории относительности. Преобразования Лоренца.
18. Основы МКТ. Экспериментальное подтверждение основных положений МКТ.
19. Уравнение состояния идеального газа. Изопроцессы и адиабатный процесс. Графики.
20. Основное уравнение МКТ для идеального газа.
21. Внутренняя энергия и работа, совершаемая при изменении состояния системы.
22. Первое начало термодинамики.
23. Внутренняя энергия и теплоёмкость идеального газа.
24. Уравнение адиабаты.
25. Работа, совершаемая идеальным газом в разных процессах.
26. Классическая теория теплоёмкости идеального газа в термодинамике.
27. Циклы в термодинамике. Цикл Карно. КПД циклов.

Вопросы для зачета по разделу

«Электричество и магнетизм. Оптика. Квантовая физика»

1. Закон Кулона. Границы применимости закона Кулона.
2. Электростатическое поле и его свойства. Графическое изображение электростатических полей. Напряженность электростатического поля.
3. Теорема Остроградского-Гаусса для электростатического поля в вакууме и ее применение к расчету полей.
4. Циркуляция вектора напряженности электростатического поля. Работа сил поля при перемещении заряда.
5. Потенциал электростатического поля. Эквипотенциальные поверхности. Напряженность как градиент потенциала.
6. Электрическая емкость уединенного проводника, проводящей сферы.
7. Электрическая емкость конденсаторов: плоского, сферического цилиндрического. Соединение конденсаторов.
8. Энергия системы зарядов, заряженного проводника, заряженного конденсатора.
9. Постоянный электрический ток. Условия появления и существования тока. Сила и плотность тока.
10. Сторонние силы. Электродвижущая сила и напряжение.
11. Сопротивление проводников. Закон Ома в интегральной и дифференциальной формах: для однородного и неоднородного участков цепи, для замкнутой цепи.
12. Магнитное поле в вакууме и его характеристики. Вектор магнитной индукции. Графическое изображение магнитных полей.
13. Закон Био-Савара-Лапласа и его применение к расчету магнитного поля. Расчет по выбору: магнитное поле прямого тока, в центре и на оси кругового тока.
14. Действие магнитного поля на проводник с током. Сила Ампера.
15. Взаимодействие параллельных токов. Закон Ампера.
16. Действие магнитного поля на движущийся заряд. Сила Лоренца.

17. Циркуляция вектора магнитной индукции в вакууме. Закон полного тока для магнитного поля в вакууме.
18. Поток вектора магнитной индукции. Теорема Остроградского-Гаусса для магнитного поля в вакууме.
19. Диа- и парамагнетики, ферромагнетики.
20. Явление электромагнитной индукции. опыты Фарадея. Закон Фарадея. Правило Ленца.
21. Индуктивность контура. Самоиндукция. Потокосцепление. ЭДС самоиндукции.
22. Система уравнений Максвелла для электромагнитного поля в интегральной и дифференциальной формах и их физический смысл.
23. Основы геометрической оптики. Законы отражения и преломления света. Полное внутреннее отражение.
24. Волновые свойства света. Электромагнитная волна. Вектор Умова-Пойнтинга.
25. Интерференция света. Условие временной когерентности волн и их источников.
26. Расчет интерференционной картины для двух зеркал Френеля, бипризмы Френеля и щелей Юнга.
27. Применение интерференции света. Просветление оптики.
28. Дифракция света. Принцип Гюйгенса-Френеля.
29. Метод зон Френеля. Дифракция на круглом отверстии. Дифракция на непрозрачном диске.
30. Дифракция Фраунгофера на плоской дифракционной решетке.
31. Основные характеристики спектральных приборов-дисперсия и разрешающая способность. Критерий Рэля.
32. Дифракция рентгеновских лучей. Формула Брэгга-Вульфа. Рентгено-структурный анализ.
33. Взаимодействие света с веществом. Дисперсия и поглощение света.
34. Поляризация света. Естественный и поляризованный свет. Виды поляризации.
35. Закон Малюса. Закон Брюстера.
36. Тепловое излучение и его свойства.
37. Законы Кирхгофа, Стефана-Больцмана и Вина.
38. Формула Рэля-Джинса. Ультрафиолетовая катастрофа.
39. Гипотеза Планка. Фотон и его свойства.
40. Гипотеза де Бройля. Корпускулярно-волновой дуализм вещества.
41. Модели строения атома по Томпсону, Резерфорду.
42. Постулаты Бора. Квантование энергии и момента импульса, радиусы разрешенных орбит в теории атома по Бору.
43. Соотношение неопределенностей Гейзенберга.
44. Волновая функция и ее интерпретация. Уравнение Шредингера.
45. Строение ядра. Сильное взаимодействие. Закон радиоактивного распада.
46. Типы взаимодействий. Классификация элементарных частиц. Кварки.

8.4. Планируемые уровни сформированности компетенций обучающихся и критерии оценивания

Уровни	Содержательное описание уровня	Основные признаки выделения уровня (этапы формирования компетенции, критерии оценки сформированности)	Пятибалльная шкала (академическая) оценка	Двухбалльная шкала, зачет	БРС, % освоения (рейтинговая оценка)
Повышенные	Творческая	содержание ответа на	отлично	зачтено	86-100

й	деятельность	<i>первый</i> и <i>второй</i> вопрос представляет собой связный рассказ, в котором используются все необходимые понятия по данной теме; рассказ сопровождается правильной записью математических формул и пояснением физического смысла входящих в них величин; в ответе отсутствуют ошибки.			
Базовый	Применение знаний и умений в более широких контекстах учебной и профессиональной деятельности, нежели по образцу с большей степени самостоятельности и инициативы	В случае правильного, но неполного ответа на вопросы, если: отсутствуют некоторые несущественные элементы содержания; присутствуют все понятия, составляющие основу содержания темы, но при их раскрытии допущены неточности или незначительные ошибки, которые свидетельствуют о недостаточном уровне овладения отдельными умениями (ошибки при написании определений, математических формул, в толковании физического смысла используемых в формулах величин).	хорошо		71-85
Удовлетворительный (достаточный)	Репродуктивная деятельность	в ответе на вопросы отсутствуют некоторые понятия, которые необходимы для раскрытия вопроса билета, нарушается логика изложения материала	удовлетворительно		55-70
Недостаточный	Отсутствие	признаков	неудовлетв	не	Менее

ый	удовлетворительного уровня	орительно	зачтено	55
----	----------------------------	-----------	---------	----

9. Перечень основной и дополнительной учебной литературы, необходимой для освоения дисциплины.

Основная литература

1. Андреева, Н. А. Физика : часть 2. :курс лекций / Н. А. Андреева, С. В. Белокуров, Е. В. Корчагина. - Воронеж : Воронежский институт ФСИН России, 2019. - 157 с. - Текст : электронный. - URL: <https://znanium.com/catalog/product/1086194> (дата обращения: 03.04.2023). – Режим доступа: по подписке.

Дополнительная литература

1. Демидченко, В. И. Физика : учебник / В.И. Демидченко, И.В. Демидченко. — 6-е изд., перераб. и доп. — Москва : ИНФРА-М, 2021. — 581 с. + Доп. материалы [Электронный ресурс]. — (Высшее образование: Бакалавриат). - ISBN 978-5-16-010079-1. - Текст : электронный. - URL: <https://znanium.com/catalog/product/1541963> (дата обращения: 03.04.2023). – Режим доступа: по подписке.
2. Ильюшонок, А. В. Физика : учеб. пособие / А.В. Ильюшонок [и др.]. - Минск : Новое знание ; Москва : ИНФРА-М, 2013. — 600 с. - (Высшее образование). - ISBN 978-985-475-548-9 (Новое знание) ; ISBN 978-5-16-006556-4 (ИНФРА-М). - Текст : электронный. - URL: <https://znanium.com/catalog/product/397226> (дата обращения: 03.04.2023). – Режим доступа: по подписке.

10. Перечень ресурсов информационно-телекоммуникационной сети «Интернет», необходимых для освоения дисциплины (модуля).

- НЭБ Национальная электронная библиотека, диссертации и прочие издания
- ЭБС Консультант студента
- ПРОСПЕКТ ЭБС
- ЭБС ZNANIUM.COM
- ЭБС IBOOKS.RU
- Электронно-библиотечная система (ЭБС) Кантитана (<https://elib.kantiana.ru/>)

11. Перечень информационных технологий, используемых при осуществлении образовательного процесса по дисциплине.

Программное обеспечение обучения включает в себя:

- система электронного образовательного контента БФУ им. И. Канта – www.lms-3.kantiana.ru, обеспечивающую разработку и комплексное использование электронных образовательных ресурсов;
- серверное программное обеспечение, необходимое для функционирования сервера и связи с системой электронного обучения через Интернет;
- корпоративная платформа webinar.ru;
- установленное на рабочих местах обучающихся ПО: Microsoft Windows 7, Microsoft Office Standart 2010, антивирусное программное обеспечение Kaspersky Endpoint Security.

- специализированное ПО не требуется.

12. Описание материально-технической базы, необходимой для осуществления образовательного процесса по дисциплине.

Для проведения занятий лекционного типа, практических и семинарских занятий используются специальные помещения (учебные аудитории), оборудованные техническими средствами обучения – мультимедийной проекционной техникой. Для проведения занятий лекционного типа используются наборы демонстрационного оборудования.

Для проведения лабораторных работ, (практических занятий – при необходимости) используются специальные помещения (учебные аудитории), оснащенные специализированным лабораторным оборудованием: персональными компьютерами с возможностью выхода в интернет и с установленным программным обеспечением, заявленным в п.11.

Для проведения групповых и индивидуальных консультаций, текущего контроля и промежуточной аттестации используются специальные помещения (учебные аудитории), оборудованные специализированной мебелью (для обучающихся), меловой / маркерной доской.

Для организации самостоятельной работы обучающимся предоставляются помещения, оснащенные компьютерной техникой с возможностью подключения к сети «Интернет» и обеспечением доступа в электронную информационно-образовательную среду университета.

Для обучения инвалидов и лиц с ограниченными возможностями здоровья университетом могут быть представлены специализированные средства обучения, в том числе технические средства коллективного и индивидуального пользования.

**МИНИСТЕРСТВО НАУКИ И ВЫСШЕГО ОБРАЗОВАНИЯ
РОССИЙСКОЙ ФЕДЕРАЦИИ**
федеральное государственное автономное образовательное учреждение
высшего образования «Балтийский федеральный университет имени Иммануила
Канта»
Высшая школа компьютерных наук и прикладной математики

РАБОЧАЯ ПРОГРАММА ДИСЦИПЛИНЫ

«Физическая культура и спорт»

Шифр: 01.03.02

Направление подготовки: «Прикладная математика и информатика»

Профиль: «Информатика и программирование»

Квалификация (степень) выпускника: бакалавр

Калининград
2023

Лист согласования

Составитель: Воронин Денис Иванович, к.п.н., доцент, Томашевская Ольга Борисовна, к.п.н., доцент, Соболева Лилия Леонидовна, старший преподаватель.

Рабочая программа утверждена на заседании
Ученого совета ОНК «Институт высоких технологий»

Протокол № 11 от «03» ноября 2023 г.

Председатель Ученого совета ОНК
«Институт высоких технологий»

Профессор, д.ф.-м.н.

А.В. Юров

Руководитель ОПОП ВО

Е.П. Ставицкая

Содержание

1. Наименование дисциплины «Физическая культура и спорт»
2. Перечень планируемых результатов обучения по дисциплине, соотнесенных с планируемыми результатами освоения образовательной программы.
3. Место дисциплины в структуре образовательной программы.
4. Виды учебной работы по дисциплине.
5. Содержание дисциплины, в том числе практической подготовки в рамках дисциплины, структурированное по темам.
6. Перечень учебно-методического обеспечения для самостоятельной работы обучающихся по дисциплине.
7. Методические рекомендации по видам занятий
8. Фонд оценочных средств
 - 8.1. Перечень компетенций с указанием этапов их формирования в процессе освоения образовательной программы в рамках учебной дисциплины
 - 8.2. Типовые контрольные задания или иные материалы, необходимые для оценки знаний, умений и навыков и (или) опыта деятельности в процессе текущего контроля
 - 8.3. Перечень вопросов и заданий для промежуточной аттестации по дисциплине
 - 8.4. Планируемые уровни сформированности компетенций обучающихся и критерии оценивания
9. Перечень основной и дополнительной учебной литературы, необходимой для освоения дисциплины
11. Перечень информационных технологий, используемых при осуществлении образовательного процесса по дисциплине.
12. Описание материально-технической базы, необходимой для осуществления образовательного процесса по дисциплине

1. Наименование дисциплины: «Физическая культура и спорт».

Дисциплина «Физическая культура и спорт» является обязательной для освоения лицами с ОВЗ и инвалидностью с различными нозологическими формами (лицами с нарушениями зрения, слуха, опорно-двигательного аппарата и с соматическими заболеваниями) в рамках освоения адаптированной образовательной программы.

Дисциплина ставит своей целью: создать условия для формирования физической культуры личности обучающихся с ОВЗ и инвалидностью, заключающейся в способности направленного использования разнообразных средств физической культуры, адаптивного спорта и адаптивной физической культуры для сохранения и укрепления здоровья, психофизической подготовки и самоподготовки к будущей жизни и профессиональной деятельности.

Для достижения поставленной цели необходимо решить следующие задачи:

1. Сформировать понимание социальной значимости физической культуры и её роли в развитии личности, сохранении и укреплении здоровья и подготовке к профессиональной деятельности;
2. Обеспечить знание научно-биологических, педагогических и практических основ физической культуры и здорового образа жизни;
3. Сформировать мотивационно-ценностное отношение к физической культуре, установку на здоровый стиль жизни, самовоспитание привычки к регулярным занятиям физическими упражнениями и спортом;
4. Обеспечить овладение системой практических умений и навыков, обеспечивающих сохранение и укрепление здоровья, психическое благополучие, развитие и совершенствование психофизических способностей, качеств и свойств личности, самоопределение в физической культуре и спорте;
5. Способствовать приобретению личного опыта повышения двигательных и функциональных возможностей, обеспечения общей и профессионально-прикладной физической подготовленности к будущей профессии и быту;
6. Создать основу для творческого и методически обоснованного использования физкультурно-спортивной деятельности в целях последующих жизненных и профессиональных достижений.

2. Перечень планируемых результатов обучения по дисциплине, соотнесенных с планируемыми результатами освоения образовательной программы

Код компетенции	Результаты освоения образовательной программы (ИДК)	Результаты обучения по дисциплине
УК-7 Способен поддерживать должный уровень физической подготовленности для обеспечения полноценной социальной и профессиональной деятельности	УК-7.1. Определяет личный уровень сформированности показателей физического развития и физической подготовленности и понимает роль физической культуры и спорта в сохранении и укреплении здоровья. УК-7.2. Владеет технологиями сохранения здоровья и поддержания работоспособности	Знать: Роль физической культуры и спорта в развитии личности, подготовке к профессиональной деятельности, влияние физической культуры на укрепления здоровья. Основные средства и методы физического воспитания. Методы оценки и контроля физического развития и физической подготовленности. Уметь:

	<p>средствами физической культуры и спорта с учетом физиологических особенностей организма и условий реализации профессиональной деятельности</p> <p>УК-7.3. Осуществляет выбор средств и методов физической культуры и спорта для собственного физического развития, коррекции здоровья и восстановления работоспособности, соблюдает и пропагандирует нормы здорового образа жизни в социальной и профессиональной деятельности.</p>	<p>Использовать средства и методы физической культуры для профессионально-личностного развития, физического самосовершенствования и самовоспитания, формирования здорового образа и стиля жизни;</p> <p>Выполнять комплексы упражнений оздоровительной, адаптивной (лечебной) физической культуры и профессионально прикладной направленности.</p> <p>Владеть:</p> <p>Методикой самостоятельно применять средства и методы физического воспитания, методами контроля состояния организма при физических нагрузках;</p> <p>Опытом ведения здорового образа жизни, участия в физкультурно-оздоровительной и спортивной деятельности.</p>
--	--	---

3. Место дисциплины в структуре образовательной программы

Дисциплина «Физическая культура и спорт» представляет собой дисциплину обязательной части блока дисциплин подготовки студентов и направлена на сохранение и укрепление здоровья, подготовку студентов к профессиональной деятельности, способствует расширению и углублению знаний, умений и навыков в области физической культуры и спорта. Данная дисциплина предназначена для всех непрофильных направлений подготовки бакалавриата и специалитета очной формы обучения и входит в структуру адаптированной образовательной программы. Изучение дисциплины является обязательной частью обучения и профессиональной подготовки обучающихся с ОВЗ и инвалидностью. Рациональные занятия физической культурой и спортом способствуют улучшению физической и умственной работоспособности. Таким образом освоение данной дисциплины является физиологическим обеспечением как учебной деятельности лиц с ОВЗ и инвалидностью деятельности в вузе, так и их будущей профессиональной деятельности в целом.

Общая трудоемкость дисциплины «Физическая культура и спорт» для очной формы обучения составляет 2 зачетные единицы, 72 академических часа. Дисциплина изучается на 2 курсе в 3 семестре.

4. Виды учебной работы по дисциплине.

Виды учебной работы по дисциплине зафиксированы учебным планом основной профессиональной образовательной программы по указанному направлению и профилю, выражаются в академических часах. Часы контактной работы и самостоятельной работы студента и часы, отводимые на процедуры контроля, могут различаться в учебных планах ОПОП по формам обучения. Объем контактной работы включает часы контактной аудиторной работы (лекции/практические занятия), контактной внеаудиторной работы (контроль самостоятельной работы), часы контактной работы в период аттестации. Контактная работа, в том числе может проводиться посредством электронной информационно-образовательной среды университета с использованием ресурсов сети Интернет и дистанционных технологий.

5. Содержание дисциплины, структурированное по темам (разделам)

Рекомендуемая тематика занятий максимально полно реализуется в контактной работе со студентами при изучении теоретического и практического курса дисциплины (в т.ч. в ЭИОС)

5.1. Содержание основных разделов теоретического курса

№ п/п	Наименование темы	Содержание темы
1	Физическая культура и спорт в общекультурной и профессиональной подготовке студентов.	Физическая культура и спорт как социальные феномены общества. Современное состояние физической культуры и спорта. Нормативно-правовая основа физической культуры и спорта. Федеральный закон «О физической культуре и спорте в Российской Федерации». Физическая культура личности. Ценности физической культуры. физическая культура как учебная дисциплина высшего профессионального образования и целостного развития личности. Основные положения организации физического воспитания в высшем учебном заведении, в БФУ им.И.Канта.
2	Универсиады. История комплексов ГТО и БГТО. Новый Всероссийский физкультурно-спортивный комплекс.	История становления и развития Олимпийского движения. Возникновение олимпийских игр. Возрождение олимпийской идеи. Олимпийское движение. Олимпийские комитеты в России. Универсиады. Универсиада в Казани. История комплексов ГТО и БГТО. Новый Всероссийский физкультурно-спортивный комплекс: цель, задачи, структура, основные требования.
3	Социально-биологические основы физической культуры.	Организма человека как единая саморазвивающаяся и саморегулирующаяся

		<p>биологическая система. Воздействие природных и социально-экологических факторов на организм и жизнедеятельность человека. Средства физической культуры и спорта в управлении совершенствованием функциональных возможностей организма в целях обеспечения умственной и физической деятельности. Физиологические механизмы и закономерности совершенствования отдельных систем организма под воздействием направленной физической тренировки. Двигательная функция и повышение устойчивости организма человека к различным условиям внешней среды.</p>
4	<p>Основы здорового образа жизни студента.</p>	<p>Здоровье человека как ценность. Факторы, определяющие здоровье. Понятие «здоровье», его содержание и критерии. Основы здорового образа жизни студента. Роль физической культуры в обеспечении здоровья. Здоровый образ жизни и его составляющие. Личное отношение к здоровью как условие формирования здорового образа жизни. Образ жизни студентов и его влияние на здоровье. Основные требования к организации здорового образа жизни (ЗОЖ). Взаимосвязь общей культуры студента и его образа жизни. Структура жизнедеятельности студентов и ее отражение в образе жизни. Основные требования к организации здорового образа жизни. Физическое самовоспитание и самосовершенствование в здоровом образе жизни.</p>
5	<p>Лечебная физическая культура и спорт как средство профилактики и реабилитации при различных заболеваниях.</p>	<p>Значение лечебной физической культуры. Клинико-физиологическое обоснование и механизмы лечебного действия физических упражнений. Средства лечебной физической культуры. Классификация и характеристика физических упражнений. Методика лечебного применения физических упражнений. Дозировка. Формы лечебной физической культуры. Лечебная физическая культура при заболеваниях сердечно-сосудистой системы. Механизмы лечебного действия физических упражнений при заболеваниях сердечно-сосудистой системы. Показания и противопоказания к применению лечебной физической культуры при заболеваниях сердечно-сосудистой системы. Роль физических упражнений в профилактике заболеваний сердечно-сосудистой системы. Лечебная физкультура при заболеваниях органов дыхания. Механизмы лечебного действия физических упражнений при заболеваниях органов дыхания. Лечебная физкультура при заболеваниях органов</p>

		пищеварения и нарушениях обмена веществ. Механизмы лечебного действия физических упражнений при заболеваниях органов пищеварения и нарушениях обмена веществ. Основы методики лечебной физкультуры органов пищеварения и нарушениях обмена веществ.
6	Психофизиологические основы учебного труда и интеллектуальной деятельности. Средства физической культуры в регулировании работоспособности.	Основные понятия. Работоспособность в умственном труде и влияние на нее внешних и внутренних факторов. Влияние периодичности ритмических процессов в организме на работоспособность студентов. Общие закономерности изменения работоспособности студентов в процессе обучения. Работоспособность студентов в период экзаменационной сессии. Здоровье и работоспособность студентов. Заболеваемость студентов в период учебы и ее профилактика. Средства физической культуры в регулировании умственной работоспособности, психоэмоционального и функционального состояния студентов. Физические упражнения как средство активного отдыха. Основные причины изменения состояния студентов в период экзаменационной сессии, критерии нервно-эмоционального и психофизического утомления. Особенности использования средств физической культуры для оптимизации работоспособности, профилактики нервно-эмоционального и психофизического утомления студентов, повышения эффективности учебного труда.
7	Физическая подготовка в системе физического воспитания.	Характеристика физической подготовки студентов. Воспитание физических качеств. Формирование психических качеств в процессе физического воспитания. Общая физическая подготовка. Специальная физическая подготовка, цели и задачи. Спортивная подготовка. Структура подготовленности спортсменов. Зоны и интенсивность физических нагрузок. Значения мышечной релаксации. Возможность и условия коррекции физического развития, телосложения, двигательной и функциональной подготовленности средствами физической культуры и спорта в студенческом возрасте. Формы занятий физическими упражнениями. Учебно-тренировочное занятие как основная формы обучения физическим упражнениям. Структура и направленность учебно-тренировочного занятия.
8	Спорт. Классификация видов спорта. Особенности занятий индивидуальным видом спорта или системой физических	Спорт. Многообразие видов спорта. Классификация. Краткая характеристика базовых видов спорта. Особенности занятий избранным видом спорта или системой физических

	упражнений.	<p>упражнений. Влияние избранного вида спорта или системы физических упражнений на физическое развитие, функциональную подготовленность и психические качества. Пути достижения физической, технической, тактической и психической подготовленности. Модельные характеристики спортсмена высокого класса. Планирование тренировки в избранном виде спорта или системе физических упражнений. Виды и методы контроля за эффективностью тренировочных занятий. Специальные зачетные требования и нормативы по годам (семестрам) обучения студентов. Система студенческих спортивных соревнований. Требования спортивной классификации и правил соревнований по избранному виду спорта.</p> <p>Спорт. Индивидуальный выбор видов спорта или систем физических упражнений. Студенческий спорт. Его организационные особенности. Олимпийские игры и Универсиады. Участие в спортивных соревнованиях.</p>
9	Современные оздоровительные системы физических упражнений.	<p>Основные понятия и характеристика современных оздоровительных технологий. Их классификация. Требования. Современные оздоровительные системы:- атлетическая гимнастика, спортивная аэробика, гидроаэробика, стрейтчинг, шейпинг, калланетика, изотон, бодифлекс, велнес и др., системы дыхательной гимнастики оздоровительная методика фитнеса. Классификация фитнес программ по функциональной направленности.</p>
10	Методические основы самостоятельных занятий физическими упражнениями.	<p>Мотивация и целенаправленность самостоятельных занятий. Формы и содержание самостоятельных занятий. Организация самостоятельных занятий физическими упражнениями различной направленности. Характер содержания занятий в зависимости от возраста. Особенности самостоятельных занятий для студентов. Планирование и управление самостоятельными занятиями. Взаимосвязь между интенсивностью нагрузок и уровнем физической подготовленности. Гигиена и безопасность самостоятельных занятий. Самоконтроль за эффективностью самостоятельных занятий.</p>
11	Профессионально-прикладная физическая подготовка студентов. Физическая культура и спорт в профессиональной деятельности специалиста.	<p>Личная и социально-экономическая необходимость специальной психофизической подготовки человека к труду. Определение понятия «профессионально-прикладная физическая подготовка» (ППФП), ее цели, задачи, средства. Место ППФП в системе физического воспитания студентов. Факторы, определяющие конкретное содержание ППФП. Особенности форм и подбора</p>

		<p>средств ППФП студентов, отнесенных к специальной медицинской группе.</p> <p>Понятие производственная физическая культура, ее содержание и составляющие. Роль нетрадиционной гимнастики в профессиональной деятельности специалиста. Особенности выбора форм, методов и средств физической культуры и спорта в рабочее и свободное время специалистов. Профилактика профессиональных заболеваний и травматизма средствами физической культуры. Влияние индивидуальных особенностей, географо-климатических условий и других факторов на содержание физической культуры специалистов. Роль будущих специалистов по внедрению физической культуры в производственный коллектив.</p>
12	<p>Основы судейства соревнований базовых видов спорта.</p>	<p>Виды физкультурно-спортивных массовых мероприятий и их значение. Цели, задачи, принципы, особенности организации и проведения физкультурно-спортивных массовых мероприятий. Правила поведения болельщиков на соревнованиях.</p> <p>Обязанности судейской бригады. Характеристика видов деятельности судьи. Положения о соревнованиях.</p>

5.2. Содержание основных разделов практического курса

№ п/п	Наименование темы	Содержание темы практических занятий
1.	<p>Средства физической культуры в регулировании работоспособности.</p>	<p>Средства, методы и формы организации физической культуры для лиц с ОВЗ и инвалидностью. Комплексы упражнений для регулирования работоспособности с учетом индивидуальных особенностей, особенностей учебной и интеллектуальной деятельности.</p> <p>Средства физической культуры для профилактики утомления, связанного с учебной и интеллектуальной деятельностью.</p>
2.	<p>Физическая подготовка в системе физического воспитания лиц с ОВЗ и инвалидностью</p>	<p>Двигательная и функциональная подготовленность средствами физической культуры и спорта.</p> <p>Основы совершенствования двигательных действий и воспитание физических качеств средствами общефизической подготовки.</p> <p>Формирование психических качеств в процессе физического воспитания.</p> <p>Упражнения на воспитание физических и психических качеств личности.</p>

3.	<p>Особенности занятий индивидуальным видом спорта или системой физических упражнений.</p>	<p>Легкая атлетика. Обучение и совершенствование техники легкоатлетических упражнений. Упражнения на воспитание скоростных качеств и координации: совершенствование двигательных реакций на различные сигналы, старты из различных исходных положений, ускорения, бег на короткие дистанции, обучение технике высокого и низкого старта и стартового ускорения, финиширования. Техника бега по дистанции. Челночный бег. Скоростно-силовые упражнения: техника прыжков и метаний. Упражнения на воспитание выносливости: Бег и разновидности ходьбы на средние и длинные дистанции. Обучение технике бега по дистанции: беговой цикл, постановка стопы, работа рук, дыхание. Кроссовая подготовка. Техника бега по дистанции, обгон, преодоление препятствий. Развитие общей и специальной выносливости (равномерный, переменный, повторный бег) Эстафетный бег: техника передачи и приема эстафетной палочки на месте и в движении, техника эстафетного бега по дистанции. Эстафеты с предметами и без, различные способы передвижений, преодоления препятствий. Способы передвижения и преодоления препятствий в командной эстафете. Передвижения с предметами, партнером. Преодоление препятствий, движение по заданной траектории. Выполнение заданий на станциях эстафеты. Спортивные игры. Подвижные игры и эстафеты. Основы спортивных игр. Правила соревнований в игровых видах спорта. Подвижные игры на внимание, координацию, скорость и точность выполнения команд.</p>
4.	<p>Современные оздоровительные системы физических упражнений.</p>	<p>Методика развития физических качеств лиц с ОВЗ и инвалидностью Комплексы упражнений оздоровительной гимнастики с предметами (гимнастическая палка, мяч, скакалка, гантели, медицинболл) Комплексы упражнений утренней гимнастики. Комплексы упражнений производственной гимнастики. Комплексы упражнений на растягивание и восстановление. Дыхательные упражнения, упражнения на расслабление.</p>
5.	<p>Методические основы самостоятельных занятий</p>	<p>Методика составление комплексов упражнений оздоровительной и лечебной направленности.</p>

	физическими упражнениями для лиц с ОВЗ и инвалидностью. Методические основы составления индивидуальных образовательных маршрутов по физической культуре	Терминология, основные принципы построения. Примеры комплексов.
6.	Профессионально-прикладная физическая подготовка студентов. Физическая культура и спорт в профессиональной деятельности специалиста.	Методика составления комплексов упражнений профессионально-прикладной направленности. Особенности будущей профессиональной деятельности, профилактика профессиональных заболеваний средствами физической культуры. основные принципы построения. Примеры комплексов.

6. Перечень учебно-методического обеспечения для самостоятельной работы обучающихся по дисциплине

Содержание самостоятельной работы

№ п/п	Наименование темы	Содержание самостоятельной работы
1	Методические основы самостоятельных занятий физическими упражнениями.	Составление комплекса упражнений оздоровительной направленности.
2.	Профессионально-прикладная физическая подготовка студентов. Физическая культура и спорт в профессиональной деятельности специалиста.	Составление комплекса упражнений производственной гимнастики.

Требования к самостоятельной работе студентов:

1. Составление комплекса упражнений оздоровительной направленности предусматривает составление конспекта комплекса утренней гигиенической гимнастики из 10-12 упражнений с использованием графических или иных приемов записи на основе использования материалов лекций, двигательного опыта практических занятий и самостоятельного изучения материалов по теме.

2. Составление комплекса упражнений производственной гимнастики предусматривает составление конспекта комплекса упражнений для профилактики утомления и повышения работоспособности из 10-12 упражнений с использованием графических или иных приемов записи на основе использования материалов лекций, двигательного опыта практических занятий и самостоятельного изучения материалов по теме.

Пример конспекта:

№ п/п	Содержание упражнения	Дозировка	Методические указания
1	И.П. – основная стойка 1-4 – поворот головы вправо 5-8 – поворот головы влево	8 раз	Следить за осанкой, спина прямая.

2	И.П. – ноги врозь, руки в стороны, кисти в кулаках 1-4 – круговые движения кистями внутрь 5-8 – круговые движения предплечьями внутрь 9-16 – круговые движения прямыми руками вперед	3 раза в каждую сторону поочередно	Вращения выполнять с усилиями. Следить за осанкой, спина прямая.
3	И.П. – О.С., руки на пояс 1-4 – наклон туловища вправо 5-8 – наклон туловища влево	8 раз	При наклонах в сторону голова направлена в сторону наклона
4	И.П. – О.С. 1,2 – наклон туловища вперед 3, 4 – И.П.	8 раз	Следить за осанкой, спина прямая.

Руководствуясь положениями статьи 47 и статьи 48 Федерального закона от 29 декабря 2012 г. № 273-ФЗ «Об образовании в Российской Федерации» научно-педагогические работники и иные лица, привлекаемые университетом к реализации данной образовательной программы, пользуются предоставленными академическими правами и свободами в части свободы преподавания, свободы от вмешательства в профессиональную деятельность; свободы выбора и использования педагогически обоснованных форм, средств, методов обучения и воспитания; права на творческую инициативу, разработку и применение авторских программ и методов обучения и воспитания в пределах реализуемой образовательной программы и отдельной дисциплины.

Исходя из рамок, установленных учебным планом по трудоемкости и видам учебной работы по дисциплине, преподаватель самостоятельно выбирает тематику занятий по формам и количеству часов проведения контактной работы: лекции и иные учебные занятия, предусматривающие преимущественную передачу учебной информации преподавателем и (или) занятия семинарского типа (семинары, практические занятия, практикумы, лабораторные работы, коллоквиумы и иные аналогичные занятия), и (или) групповые консультации, и (или) индивидуальную работу обучающихся с преподавателем, в том числе индивидуальные консультации (по курсовым работам/проектам – при наличии курсовой работы/проекта по данной дисциплине в учебном плане).

Рекомендуемая тематика занятий максимально полно реализуется в контактной работе со студентами очной формы обучения. В случае реализации образовательной программы в заочной / очно-заочной форме трудоемкость дисциплины сохраняется, однако объем учебного материала в значительной части осваивается студентами в форме самостоятельной работы. При этом требования к ожидаемым образовательным результатам студентов по данной дисциплине не зависят от формы реализации образовательной программы.

7. Методические рекомендации по видам занятий

Лекционные занятия.

В ходе лекционных занятий обучающимся рекомендуется выполнять следующие действия. Вести краткое конспектирование учебного материала. Обращать внимание на категории, формулировки, раскрывающие содержание тех или иных явлений и процессов, научные выводы и практические рекомендации по их применению. Задавать преподавателю уточняющие вопросы с целью уяснения теоретических положений, разрешения спорных ситуаций.

Желательно оставить в рабочих конспектах поля, на которых во внеаудиторное время можно сделать пометки из рекомендованной литературы, дополняющие материал прослушанной лекции, а также подчеркивающие особую важность тех или иных теоретических положений.

Практические занятия.

На практических занятиях в зависимости от темы занятия разучиваются двигательные действия, выполняются практические упражнения, указанной дозировки, осуществляется педагогический контроль или самоконтроль физического состояния и реакции на нагрузку.

Самостоятельная работа.

Самостоятельная работа осуществляется в виде изучения литературы, эмпирических данных по публикациям и конкретных ситуаций из практики, подготовке индивидуальных работ, работа с лекционным материалом, самостоятельное изучение отдельных тем дисциплины; поиск и обзор литературы и электронных источников; чтение и изучение учебника и учебных пособий. Формы самостоятельной работы устанавливаются с учетом индивидуальных психофизических особенностей (устно, письменно на бумаге или на компьютере, в форме тестирования, электронных тренажеров и т.п.).

8.1. Перечень компетенций с указанием этапов их формирования в процессе освоения образовательной программы в рамках учебной дисциплины

Основными этапами формирования указанных компетенций при изучении обучающимися дисциплины являются последовательное изучение содержательно связанных между собой тем учебных занятий. Изучение каждой темы предполагает овладение обучающимися необходимыми компетенциями. Результат аттестации обучающихся на различных этапах формирования компетенций показывает уровень освоения компетенций.

Контролируемые разделы (темы) дисциплины	Индекс контролируемой компетенции (или её части)	Оценочные средства по этапам формирования компетенций
		текущий контроль по дисциплине
Физическая культура и спорт в общекультурной и профессиональной подготовке студентов.	УК-7.1. Определяет личный уровень сформированности показателей физического развития и физической подготовленности.	Тестовые задания по теме. (вопросы для самоконтроля)

Контролируемые разделы (темы) дисциплины	Индекс контроли- руемой компетенции (или её)	Оценочные средства по этапам формирования компетенций
		текущий контроль по дисциплине
	УК-7.3 Осуществляет выбор средств и методов физической культуры и спорта для собственного физического развития, коррекции здоровья и восстановления работоспособности, соблюдает и пропагандирует нормы здорового образа жизни в социальной и профессиональной деятельности.	
Универсиады. История комплексов ГТО и БГТО. Новый Всероссийский физкультурно-спортивный комплекс.	УК-7.1. Определяет личный уровень сформированности показателей физического развития и физической подготовленности.	Тестовые задания по теме (вопросы для самоконтроля), тестирование в ЭИОС функциональные пробы, тесты по физической подготовленности (доступные для выполнения упражнения)
Социально-биологические основы физической культуры.	УК-7.1. Определяет личный уровень сформированности показателей физического развития и физической подготовленности.	Тестовые задания по теме (вопросы для самоконтроля) тестирование в ЭИОС
Основы здорового образа жизни студента.	УК-7.2 Владеет технологиями сохранения здоровья и поддержания работоспособности средствами физической культуры и спорта с учетом физиологических особенностей организма и условий реализации	Тестовые задания по теме (вопросы для самоконтроля) тестирование в ЭИОС

Контролируемые разделы (темы) дисциплины	Индекс контроли- руемой компетенции (или её)	Оценочные средства по этапам формирования компетенций
		текущий контроль по дисциплине
	<p>профессиональной деятельности</p> <p>УК-7.3 Осуществляет выбор средств и методов физической культуры и спорта для собственного физического развития, коррекции здоровья и восстановления работоспособности, соблюдает и пропагандирует нормы здорового образа жизни в социальной и профессиональной деятельности.</p>	
<p>Лечебная физическая культура и спорт как средство профилактики и реабилитации при различных заболеваниях.</p>	<p>УК-7.1. Определяет личный уровень сформированности показателей физического развития и физической подготовленности.</p> <p>УК-7.2 Владеет технологиями сохранения здоровья и поддержания работоспособности средствами физической культуры и спорта с учетом физиологических особенностей организма и условий реализации профессиональной деятельности</p> <p>УК-7.3 Осуществляет выбор средств и методов</p>	<p>Тестовые задания по теме (вопросы для самоконтроля) функциональные пробы, тесты по физической подготовленности (доступные для выполнения упражнения)</p>

Контролируемые разделы (темы) дисциплины	Индекс контролируемой компетенции (или её)	Оценочные средства по этапам формирования компетенций
		текущий контроль по дисциплине
	физической культуры и спорта для собственного физического развития, коррекции здоровья и восстановления работоспособности, соблюдает и пропагандирует нормы здорового образа жизни в социальной и профессиональной деятельности.	
Психофизиологические основы учебного труда и интеллектуальной деятельности. Средства физической культуры в регулировании работоспособности.	УК-7.2 Владеет технологиями сохранения здоровья и поддержания работоспособности средствами физической культуры и спорта с учетом физиологических особенностей организма и условий реализации профессиональной деятельности	Тестовые задания по теме (вопросы для самоконтроля), функциональные пробы
Физическая подготовка в системе физического воспитания.	УК-7.1. Определяет личный уровень сформированности показателей физического развития и физической подготовленности. УК-7.2 Владеет технологиями сохранения здоровья и поддержания работоспособности средствами физической культуры и спорта с учетом	Тестовые задания по теме (вопросы для самоконтроля), функциональные пробы, тесты по физической подготовленности (доступные для выполнения упражнения)

Контролируемые разделы (темы) дисциплины	Индекс контроли- руемой компетенции (или её)	Оценочные средства по этапам формирования компетенций
		текущий контроль по дисциплине
	<p>физиологических особенностей организма и условий реализации профессиональной деятельности</p> <p>УК-7.3 Осуществляет выбор средств и методов физической культуры и спорта для собственного физического развития, коррекции здоровья и восстановления работоспособности, соблюдает и пропагандирует нормы здорового образа жизни в социальной и профессиональной деятельности.</p>	
<p>Спорт. Классификация видов спорта. Адаптивный спорт. Особенности занятий индивидуальным видом спорта или системой физических упражнений.</p>	<p>УК-7.1. Определяет личный уровень сформированности показателей физического развития и физической подготовленности.</p> <p>УК-7.2 Владеет технологиями сохранения здоровья и поддержания работоспособности средствами физической культуры и спорта с учетом физиологических особенностей организма и условий реализации профессиональной деятельности</p>	<p>Тестовые задания по теме (вопросы для самоконтроля), функциональные пробы , тесты по физической подготовленности (доступные для выполнения упражнения)</p>

Контролируемые разделы (темы) дисциплины	Индекс контролируемой компетенции (или её)	Оценочные средства по этапам формирования компетенций
		текущий контроль по дисциплине
Современные оздоровительные системы физических упражнений.	УК-7.1. Определяет личный уровень сформированности показателей физического развития и физической подготовленности. УК-7.2 Владеет технологиями сохранения здоровья и поддержания работоспособности средствами физической культуры и спорта с учетом физиологических особенностей организма и условий реализации профессиональной деятельности	Тестовые задания по теме (вопросы для самоконтроля), функциональные пробы, тесты по физической подготовленности (доступные для выполнения упражнения)
Методические основы самостоятельных занятий физическими упражнениями.	УК-7.2 Владеет технологиями сохранения здоровья и поддержания работоспособности средствами физической культуры и спорта с учетом физиологических особенностей организма и условий реализации профессиональной деятельности УК-7.3 Осуществляет выбор средств и методов физической культуры и спорта для собственного физического развития, коррекции здоровья и восстановления	Конспект комплекса УГГ Конспект комплекса ПГ

Контролируемые разделы (темы) дисциплины	Индекс контролируемой компетенции (или её)	Оценочные средства по этапам формирования компетенций
		текущий контроль по дисциплине
	работоспособности, соблюдает и пропагандирует нормы здорового образа жизни в социальной и профессиональной деятельности.	
Профессионально-прикладная физическая подготовка студентов. Физическая культура и спорт в профессиональной деятельности будущего специалиста.	<p>УК-7.1. Определяет личный уровень сформированности показателей физического развития и физической подготовленности.</p> <p>УК-7.2 Владеет технологиями сохранения здоровья и поддержания работоспособности средствами физической культуры и спорта с учетом физиологических особенностей организма и условий реализации профессиональной деятельности</p> <p>УК-7.3 Осуществляет выбор средств и методов физической культуры и спорта для собственного физического развития, коррекции здоровья и восстановления работоспособности, соблюдает и пропагандирует нормы здорового образа жизни в социальной и профессиональной деятельности.</p>	Тестовые задания по теме (вопросы для самоконтроля), тесты по физической подготовленности (доступные для выполнения упражнения), участие в соревнованиях Спартакиады БФУ или соревнованиях различного уровня (адаптивный спорт, волонтерство, зрительская поддержка)

Контролируемые разделы (темы) дисциплины	Индекс контроли- руемой компетенции (или её)	Оценочные средства по этапам формирования компетенций
		текущий контроль по дисциплине
Основы судейства соревнований базовых видов спорта.	УК-7.1. Определяет личный уровень сформированности показателей физического развития и физической подготовленности. УК-7.2 Владеет технологиями сохранения здоровья и поддержания работоспособности средствами физической культуры и спорта с учетом физиологических особенностей организма и условий реализации профессиональной деятельности УК-7.3 Осуществляет выбор средств и методов физической культуры и спорта для собственного физического развития, коррекции здоровья и восстановления работоспособности, соблюдает и пропагандирует нормы здорового образа жизни в социальной и профессиональной деятельности.	Тестовые задания по теме (вопросы для самоконтроля), судейская практика на занятиях, на соревнованиях в рамках Спартакиады БФУ и других спортивных мероприятиях.

8.2. Типовые контрольные задания или иные материалы, необходимые для оценки знаний, умений и навыков и (или) опыта деятельности в процессе текущего контроля

Целью тестирования теоретического курса является закрепление, углубление и систематизация знаний студентов, полученных на лекциях и в процессе самостоятельной

работы, проведение тестирования позволяет ускорить контроль за усвоением знаний и объективизировать процедуру оценки знаний студента.

Примерные тестовые задания

1. Педагогический процесс, направленный на системное освоение рациональных способов управления своими движениями, приобретение необходимых двигательных навыков, умений, а так же связанных с этим процессом знаний, называется...
 - а) физическим воспитанием;
 - б) физическим развитием;
 - в) физической культурой;
 - г) обучению движениям;
 - д) физической рекреацией.

2. Спорт, обусловленный коммерческими интересами и являющийся источником существования спортсменов – это спорт ...
 - а) олимпийский;
 - б) адаптивный;
 - в) массовый;
 - г) профессиональный;
 - д) любительский.

3. К основным составляющим ЗОЖ относят: 1) режим труда и отдыха; 2) организацию сна; 3) режим питания; 4) организацию двигательной активности; 5) выполнение требований санитарии и гигиены; 6) профилактику вредных привычек; 7) занятие спортом.
Выбери правильный ответ.
 - а) 1, 2, 3, 4, 5, 6;
 - б) 1, 3, 4, 6, 7;
 - в) 1, 2, 4, 5, 6;
 - г) 2, 3, 4, 5, 6, 7;
 - д) 1, 2, 3, 4, 6, 7.

4. После прохождения медицинского обследования студенты распределяются по следующим медицинским группам:
 - а) основная, подготовительная, специальная;
 - б) основная, специальная, лечебная;
 - в) подготовительная, основная, спортивная;
 - г) спортивная, специальная, подготовительная;
 - д) спортивная, основная, специальная.

5. Процесс развития двигательных качеств и приобретения двигательных навыков это:
 - а) физическое развитие;
 - б) физическое воспитание;
 - в) физическая культура и спорт;
 - г) комплекс физических упражнений;

6. К циклическим упражнениям относится

- а) спортивные игры;
- б) бокс;
- в) езда на велосипеде;
- г) прыжки в высоту;
- д) фигурное катание.

7. К ациклическим упражнениям относится:

- а) бег;
- б) плавание;
- в) езда на велосипеде;
- г) гребля;
- д) спортивные игры.

8. Физическим качеством человека не является

- а) сила;
- б) быстрота;
- в) ловкость;
- г) уравновешенность;
- д) выносливость.

9. Основатель отечественной системы физического образования:

- а) П.Ф. Лесгафт;
- б) Л.П. Матвеев;
- в) М.В. Ломоносов;
- г) Пьер де Кубертен;
- д) С.П. Евсеев.

10. Выносливость – это способность:

- а) человека выполнять упражнение с максимальным усилием;
- б) организма противостоять внешним воздействиям окружающей среды;
- в) организма быстро восстанавливаться после физических упражнений;
- г) организма противостоять утомлению;
- д) человека быстро приспосабливаться к различным видам деятельности.

11. Быстрота – это способность человека выполнять:

- а) движения с минимальным усилием;
- б) движения с максимальной амплитудой;
- в) движения в минимальный промежуток времени;
- г) движения в максимальный промежуток времени;
- д) движения с максимальным усилием.

12. Гибкость – это способность человека выполнять:

- а) движения с максимальной скоростью;
- б) движения с максимальным усилием;
- в) сложно координационные движения;
- г) движения с большой амплитудой;
- д) движения с минимальной затратой времени.

Практический раздел реализуется в виде учебно-тренировочных, методико – практических или лечебно-оздоровительных занятий. Обучающиеся выполняют комплексы физических упражнений и двигательных действий под контролем преподавателя (специалиста ЛФК), совершенствуя двигательные умения и навыки, развивая двигательный опыт и физические качества.

Примерные практические задания:

1. Преодоление дистанции 1-2 км спортивной ходьбой
2. Выполнение комплекса общеразвивающих упражнений
3. Подвижная игра «Борьба за мяч»

8.3. Перечень вопросов и заданий для промежуточной аттестации по дисциплине

Примерный перечень вопросов к зачету:

1. Физическое здоровье - это _____

Выберите один ответ:



a. комплекс соматических, эмоциональных, интеллектуальных и социальных аспектов сексуального существования человека, позитивно обогащающих личность, повышающих коммуникабельность человека и его способность к любви



b. комплекс характеристик мотивационной и потребностно-информационной основы жизнедеятельности человека



c. состояние общего душевного комфорта, обеспечивающее адекватную регуляцию поведения



d. уровень развития и функциональных возможностей органов и систем организма

2. Что из перечисленного относится к "малым формам" физической культуры?

Выберите один или несколько ответов:



a. физкультурная пауза



b. утренняя гигиеническая гимнастика



c. закаливание



d. бег

3. В каком году был впервые введен комплекс ГТО?

Выберите один ответ:



a. 1910

b. 1939

c. 1980

d. 1931

Шкала оценки образовательных достижений для теоретического тестирования

Процент результативности (правильных ответов)	оценка	
	балл (отметка)	вербальный аналог
80 -100	5	Отлично/ зачтено
70 -79	4	Хорошо/ зачтено
51 - 69	3	Удовлетворительно/ зачтено
менее 51	2	Неудовлетворительно/ не зачтено

Критерием успешности освоения практического учебного материала являются тесты по физической подготовленности адаптированные с учетом нозологии обучающегося.

Варианты тестов по физической подготовленности *

Контрольное упражнение	Нормативы и оценки									
	Юноши					Девушки				
	5	4	3	2	1	5	4	3	2	1
1. Подтягивание из виса на высокой перекладине (количество раз) или сгибание и разгибание рук в упоре лежа на полу (количество раз)	10	8	6	4	2	-	-	-	-	-
	30	25	20	15	10	16	11	9	6	3
2. Поднимание туловища из положения лежа на спине, руки за головой, ноги закреплены за 1 мин. (девушки и юноши)	32	27	24	20	15	27	23	18	12	6
3. Плавание без учета времени (м)	50	40	30	20	10	50	40	30	20	10
4. Прыжок в длину с места (см)	130	120	110	100	80	120	110	100	80	60
5. Наклон вперед из	10	8	4	0	-4	12	10	6	3	0

	положения сидя на полу с прямыми ногами (см)										
6.	Скандинавская ходьба (без учета времени, км)	2,5	2,0	1,5	1,0	0,5	1,5	1,2	1,0	0,8	0,5
7.	Метание мяча весом 150 г (м)	35	30	20	15	10	22	20	15	10	8
8	Метание теннисного мяча из положения сидя в коляске (м)	18	16	14	10	6	12	10	9	7	5
9.	Удержание медицинбола 1 кг на вытянутых руках (с)	30	25	20	15	10	26	22	18	12	6
10	Удар по футбольному мячу на дальность (м)	20	18	15	10	6	15	13	11	8	4

***2 теста на выбор обучающегося**

Студенты, временно освобожденные по состоянию здоровья от практических занятий, выполняют индивидуальные проектные задания по темам:

1. Самоконтроль и методики оценки физического и функционального состояния организма
2. Здоровый образ жизни. Основы правильного питания.
3. Основы методики самостоятельных занятий физическими упражнениями и адаптивным спортом. Утренняя гигиеническая гимнастика.
4. Основы методики самостоятельных занятий. Физические упражнения в течение учебного дня студента.

Критерии оценивания:

«зачтено» - задание выполнено и оформлено полностью в соответствии с требованиями, отражены все компоненты заданий.

«не зачтено» - задание выполнено и оформлено с ошибками, не раскрыто содержание выделенных в заданиях компонентов.

8.4. Планируемые уровни сформированности компетенций обучающихся и критерии оценивания

Уровни	Содержательное описание уровня	Основные признаки выделения уровня (этапы формирования компетенции, критерии оценки сформированности)	Двухбалльная шкала, зачет	БРС, % освоения (рейтинговая оценка)
--------	--------------------------------	---	---------------------------	--------------------------------------

Повышенный	Творческая деятельность	<i>Включает нижестоящий уровень.</i> Умение самостоятельно принимать решение, решать проблему/задачу теоретического и прикладного характера на основе изученных методов, приемов, технологий	зачтено	86-100
Базовый	Применение знаний и умений в более широких контекстах учебной и профессиональной деятельности, нежели по образцу с большей степенью самостоятельности и инициативы	<i>Включает нижестоящий уровень.</i> Способность собирать, систематизировать, анализировать и грамотно использовать информацию из самостоятельно найденных теоретических источников и иллюстрировать ими теоретические положения или обосновывать практику применения	зачтено	71-85
Удовлетворительный (достаточный)	Репродуктивная деятельность	Изложение в пределах задач курса теоретически и практически контролируемого материала	зачтено	55-70
Недостаточный	Отсутствие признаков удовлетворительного уровня		не зачтено	Менее 55

9. Перечень основной и дополнительной учебной литературы, необходимой для освоения дисциплины.

Основная литература

1. Физическая подготовка: курс лекций / сост. Д. Г. Денисов, А. Ю. Овчинников, А. В. Муравьев [и др.]. - Владимир: ВЮИ ФСИН России, 2019. - 120 с. - ISBN 978-5-93035-706-6. - Текст: электронный. - URL:

<https://znanium.com/catalog/product/1864492> (дата обращения: 10.03.2022). – Режим доступа: по подписке.

2. Филиппова, Ю. С. Физическая культура: учебно-методическое пособие / Ю. С. Филиппова. — Москва: ИНФРА-М, 2021. — 201 с. — (Высшее образование: Бакалавриат). - ISBN 978-5-16-015719-1. - Текст: электронный. - URL: <https://znanium.com/catalog/product/1361807> (дата обращения: 21.03.2022). – Режим доступа: по подписке.

3. Физическая культура и спорт. Прикладная физическая культура и спорт: учебно-методическое пособие / сост. С. А. Дорошенко, Е. А. Дергач. - Красноярск: Сиб. федер. ун-т, 2019. - 56 с. - ISBN 978-5-7638-4027-8. - Текст: электронный. - URL: <https://znanium.com/catalog/product/1816527> (дата обращения: 21.03.2022). – Режим доступа: по подписке.

4. Евсеев С.П. Теория и организация адаптивной физической культуры: Учебник. М.: Спорт, 2016. – 524 с.

Дополнительная литература

1. Физическая культура: учеб. и практикум для приклад. бакалаврита/ А. Б. Муллер [и др.]; [М-во образования и науки РФ], Сиб. Федер. ун-т. - Москва: Юрайт, 2016. - 1 on-line, 424 с.: ил., табл.. - (Бакалавр. Академический курс). - Библиогр.: с. 421-424. - Лицензия до 30.12.2019. - ISBN 978-5-9916-6090-7: Б.ц. Имеются экземпляры в отделах: ЭБС Юрайт(1) Свободны: ЭБС Юрайт(1)

2. Гилев, Г. А. Физическое воспитание студентов: учебник / Г. А. Гилев, А. М. Каткова. - Москва: МПГУ, 2018. - 336 с. - ISBN 978-5-4263-0574-8. - Текст: электронный. - URL: <https://znanium.com/catalog/product/1341058> (дата обращения: 21.03.2022). – Режим доступа: по подписке.

3. Кобяков Ю. П. Физическая культура. Основы здорового образа жизни: учеб. пособие для вузов/ Ю. П. Кобяков. - 2-е изд.. - Ростов-на-Дону: Феникс, 2014 . - 252, [1] с.: ил., табл.. - (Высшее образование). - Вариант загл: Основы здорового образа жизни. - Библиогр: с. 237-251 (180 назв.). - Соответствует Федеральному государственному образовательному стандарту (третьего поколения). - ISBN 978-5-222-21445-9: 235.29, 235.29, р. Имеются экземпляры в отделах: МБ(ЧЗ)(1) Свободны: МБ(ЧЗ)(1)

4. Коваль, В. И. Гигиена физического воспитания и спорта: учеб. для вузов/ В. И. Коваль, Т. А. Родионова. - 2-е изд., стер.. - Москва: Академия, 2013. - 1 эл. опт. диск (CD-ROM), 314, [2] с.. - Библиогр. в конце гл.. - Лицензия до 31.12.2020 г.. - ISBN 978-5-7695-9766-4: 2733.78, р. Имеются экземпляры в отделах: всего 2: ЭБС Кантиана(1), ч.з.N1(1) Свободны: ЭБС Кантиана(1), ч.з.N1(1)

5. Коледа, В. А. Основы физической культуры: учеб. пособие для учреждений высш. образования / В. А. Коледа, В. Н. Дворак; Белорус. гос. ун-т - Минск: Изд-во БГУ, 2016. - 190, [1] с. - Библиогр.: с. 186-189. - ISBN 978-985-566-269-4: 110.00 р. - Текст непосредственный

6. Евсеев С.П, Евсеева О.Э. Технологии физкультурно-спортивной деятельности в адаптивной физической культуре: Учебник. М.: Спорт, 2016. – 256 с.

10. Перечень ресурсов информационно-телекоммуникационной сети «Интернет», необходимых для освоения дисциплины (модуля).

- НЭБ Национальная электронная библиотека, диссертации и прочие издания
- eLIBRARY.RU Научная электронная библиотека, книги, статьи, тезисы докладов конференций

- Гребенников Электронная библиотека ИД журналы
- ЭБС Консультант студента
- ПРОСПЕКТ ЭБС
- ЭБС ZNANIUM.COM
- РГБ Информационное обслуживание по МБА
- БЕН РАН
- Электронно-библиотечная система (ЭБС) Кантитана (<https://elib.kantiana.ru/>)

11. Перечень информационных технологий, используемых при осуществлении образовательного процесса по дисциплине.

Программное обеспечение обучения включает в себя:

- система электронного образовательного контента БФУ им. И. Канта – <https://lms.kantiana.ru/>, обеспечивающую разработку и комплексное использование электронных образовательных ресурсов;
- серверное программное обеспечение, необходимое для функционирования сервера и связи с системой электронного обучения через Интернет;
- корпоративная платформа WEBINAR.RU
- установленное на рабочих местах студентов ПО: Microsoft Windows 7, Microsoft Office Standart 2010, антивирусное программное обеспечение Kaspersky Endpoint Security.

12. Описание материально-технической базы, необходимой для осуществления образовательного процесса по дисциплине.

Для проведения занятий лекционного типа используются специальные помещения (учебные аудитории), оборудованные техническими средствами обучения – мультимедийной проекционной техникой. Для проведения занятий лекционного типа используются ЭИОС вуза и наборы демонстрационного оборудования.

Для проведения практических занятий используются специальные помещения (спортивные залы, стадион, плавательный бассейн), оснащенные специализированным спортивным оборудованием и инвентарем для обучения инвалидов и лиц с ограниченными возможностями здоровья. При необходимости предоставляется тьютор, который обеспечивает реализацию индивидуальных образовательных программ и сопровождает процесс индивидуализации и индивидуального образования в вузе.

Для организации самостоятельной работы обучающимся предоставляются помещения, оснащенные компьютерной техникой с возможностью подключения к сети «Интернет» и обеспечением доступа в электронную информационно-образовательную среду университета.

**МИНИСТЕРСТВО НАУКИ И ВЫСШЕГО ОБРАЗОВАНИЯ
РОССИЙСКОЙ ФЕДЕРАЦИИ**
федеральное государственное автономное образовательное учреждение
высшего образования «Балтийский федеральный университет имени Иммануила
Канта»
Высшая школа компьютерных наук и прикладной математики

РАБОЧАЯ ПРОГРАММА ДИСЦИПЛИНЫ

«Философия»

Шифр: 01.03.02

Направление подготовки: «Прикладная математика и информатика»

Профиль: Информатика и программирование

Квалификация (степень) выпускника: бакалавр

Калининград
2023

Лист согласования

Составитель: доцент кафедры философии, кандидат философских наук Вячеслав Игоревич Савинцев, ассистент кафедры философии Игорь Александрович Горьков

Рабочая программа утверждена на заседании
Ученого совета ОНК «Институт высоких технологий»

Протокол № 11 от «03» ноября 2023 г.

Председатель Ученого совета ОНК
«Институт высоких технологий»

Профессор, д.ф.-м.н.

А.В. Юров

Руководитель ОПОП ВО

Е.П. Ставицкая

Содержание

1. Наименование дисциплины «Философия».
2. Перечень планируемых результатов обучения по дисциплине, соотнесенных с планируемыми результатами освоения образовательной программы.
3. Место дисциплины в структуре образовательной программы.
4. Виды учебной работы по дисциплине.
5. Содержание дисциплины, в том числе практической подготовки в рамках дисциплины, структурированное по темам.
6. Перечень учебно-методического обеспечения для самостоятельной работы обучающихся по дисциплине.
7. Особенности преподавания учебной дисциплины (модуля) для обучающихся с инвалидностью и ограниченными возможностями здоровья. Методические рекомендации по видам занятий
8. Фонд оценочных средств
 - 8.1. Перечень компетенций с указанием этапов их формирования в процессе освоения образовательной программы в рамках учебной дисциплины
 - 8.2. Типовые контрольные задания или иные материалы, необходимые для оценки знаний, умений и навыков и (или) опыта деятельности в процессе текущего контроля
 - 8.3. Перечень вопросов и заданий для промежуточной аттестации по дисциплине
 - 8.4. Планируемые уровни сформированности компетенций обучающихся и критерии оценивания
9. Перечень основной и дополнительной учебной литературы, необходимой для освоения дисциплины
11. Перечень информационных технологий, используемых при осуществлении образовательного процесса по дисциплине.
12. Описание материально-технической базы, необходимой для осуществления образовательного процесса по дисциплине

1. Наименование дисциплины: «Философия»

Цель изучения дисциплины «Философия» - дать обучающимся с инвалидностью и ограниченными возможностями здоровья целостное представление о философии как самостоятельной области духовной культуры и теоретических исследований

2. Перечень планируемых результатов обучения по дисциплине, соотнесенных с планируемыми результатами освоения образовательной программы

Код компетенции	Результаты освоения образовательной программы (ИДК)	Результаты обучения по дисциплине
УК-5. Способен воспринимать межкультурное разнообразие общества в социально-историческом, этическом и философском контекстах	УК-5.1. Имеет представление о межкультурном разнообразии общества в социально-историческом аспекте УК-5.2. Демонстрирует знания межкультурного разнообразия общества в этическом контексте УК-5.3. Умеет выстраивать взаимодействие с учетом национальных и социокультурных особенностей	Знать - основные этапы развития и современное состояние философской мысли; - основные понятия и проблемы философских исследований основные концепции, родившиеся при решении наиболее значимых философских проблем Уметь: - анализировать философские тексты - ставить и решать собственные перспективные исследовательские задачи Владеть: - навыками использования фундаментальных философских категорий и знаний, необходимых для решения научно-исследовательских и практических задач

3. Место дисциплины в структуре образовательной программы

«Философия» относится к обязательной части Блока 1 Дисциплины (модули).

4. Виды учебной работы по дисциплине.

Виды учебной работы по дисциплине зафиксированы учебным планом основной профессиональной образовательной программы по указанному направлению и профилю, выражаются в академических часах. Часы контактной работы и самостоятельной работы обучающегося и часы, отводимые на процедуры контроля, могут различаться в учебных планах ОПОП по формам обучения. Объем контактной работы включает часы контактной аудиторной работы (лекции/практические занятия/ лабораторные работы), контактной внеаудиторной работы (контроль самостоятельной работы), часы контактной работы в период аттестации. Контактная работа, в том числе может проводиться посредством электронной информационно-образовательной среды университета с использованием ресурсов сети Интернет и дистанционных технологий

5. Содержание дисциплины, структурированное по темам (разделам)

Исходя из рамок, установленных учебным планом по трудоемкости и видам учебной работы по дисциплине, преподаватель самостоятельно выбирает тематику занятий по формам и количеству часов проведения контактной работы: лекции и иные учебные занятия, предусматривающие преимущественную передачу учебной информации преподавателем и (или) занятия семинарского типа (семинары, практические занятия, практикумы, лабораторные работы, коллоквиумы и иные аналогичные занятия), и (или) групповые консультации, и (или) индивидуальную работу обучающихся с преподавателем, в том числе индивидуальные консультации (по курсовым работам/проектам – при наличии курсовой работы/проекта по данной дисциплине в учебном плане). Рекомендуемая тематика занятий максимально полно реализуется в контактной работе с обучающимися очной формы обучения. В случае реализации образовательной программы в заочной / очно-заочной форме трудоемкость дисциплины сохраняется, однако объем учебного материала в значительной части осваивается обучающимися в форме самостоятельной работы. При этом требования к ожидаемым образовательным результатам обучающихся по данной дисциплине не зависят от формы реализации образовательной программы.

№	Наименование раздела	Содержание раздела
1	Тема 1. Предмет и метод философии. Специфика философского знания	Предмет философии: Человек и мир как два полюса мировоззрения. Эмпирическая и трансцендентная реальность. Философия как рациональная форма целостного мировоззрения. «Вечные вопросы». Теоретический и прикладной характер философского знания. Сомнение как методологическая предпосылка философского рассуждения. Феномен философской веры, её отличие от веры религиозной. Структура философского знания.
2	Тема 2. Роль философии в жизни человека и общества	Мировоззренческие и методологические функции философии. Философия как способ личностного самоопределения. Философия как судьба и образ жизни. Философская культура личности. Место и роль философии в культуре. Философия как квинтэссенция и самосознание духовной культуры.
3	Тема 3. От мифа к логосу: генезис и становление философии	Особенности мифосознания. Время, место и предпосылки появления индивидуальной рациональности. Становление философии. Основные направления, школы философии и этапы ее исторического развития. Первые философские школы в Др. Греции, Др. Индии и Др. Китае. Концепция осевого времени К. Ясперса.
4	Тема 4. Основные этапы истории западной философии	Периодизация и основные особенности античной философии. Сократ и антропологический переворот в древнегреческой философии. Платонизм и аристотелизм. Этические школы эллинизма (кинники, скептики, эпикурейцы, стоики). Основные проблемы и особенности средневековой философии. Новые тенденции в философии эпохи Возрождения.

		Наука и философия в Новое Время. Спор эмпириков и рационалистов. Философский проект Просвещения. Немецкая классическая философия. Трансцендентальный идеализм И.Канта и «коперниканский переворот» в философии. Марксизм. Критика классической философии (Шопенгауэр, Ницше, Кьеркегор). сциентизм и антисциентизм, иррационализм и рационализм в современной западной философии.
5	Тема 5. Духовные основы и особенности русской философии	Дискуссии о хронологических рамках русской философии. Взаимодействие с западной философской мыслью. Самобытность русской философии. Русская философия как феномен национального самосознания, её историософичность. Русский духовный ренессанс, религиозность русской философии. Преображение (спасение) как базовая ценность русской философии. Мессианизм и революционизм в русской философии. Онтологизм русской религиозной философии и концепция всеединства. Значение интуитивистской гносеологии в русской религиозной философии. Соборность как социальный идеал русской религиозной философии. Судьба философии в России.
6	Тема 6. Проблема сознания в философии	Психика, сознание, мышление: соотношение понятий. Основные характеристики сознания. Сознание и мозг. Структура сознания. Сознание и бессознательное. Сознание и познание. Сознание, самосознание и личность. Действительность, мышление, логика и язык.
7	Тема 7. Возможности и границы познания	Место гносеологии в структуре философского знания. Сущность познания. Субъект и объект познания. Вера и знание. Основные познавательные способности. Рациональное и иррациональное в познавательной деятельности. Познание, творчество, практика. Понимание и объяснение. Проблема истины. Основные гносеологические модели: познавательный оптимизм, скептицизм и критицизм. Эмпиризм, рационализм, интуитивизм.
8	Тема 8. Научное познание и знание	Понятие науки. Научное и вненаучное знание. Критерии научности. Структура научного познания, его методы и формы. Рост научного знания. Научные революции и смены типов рациональности. Наука и техника.
9	Тема 9. Основы онтологии	Место онтологии в структуре философского знания. Учение о бытии. Субстанция и акциденция. Материя и дух. Монистические и плюралистические концепции бытия, самоорганизация бытия. Понятия

		материального и идеального. Пространство, время. Движение и развитие. Диалектика и синергетика. Детерминизм и индетерминизм. Динамические и статистические закономерности.
10	Тема 10. Научная, философская и религиозная картины мира	Научные, философские и религиозные картины мира: общее и особенное. Особенности мифологической картины мира. Содержательное различие и взаимодействие между научными, философскими и религиозными парадигмами. Космоцентризм, теоцентризм и антропоцентризм в истории философии. Основные модели соотношения Бога и мира: теизм, деизм, пантеизм. «Атеистические религии». Механицизм в науке Нового времени. Эволюционизм и органицизм. Новые представления о мире в теории относительности и квантовой механике. Становление системно-синергетической парадигмы.
11	Тема 11. Природа и сущность человека	Биологическое и социальное, телесное и духовное в человеческой природе. Открытость человеческой природы. Представления о совершенном человеке в различных культурах. Проблема антропогенеза. Основные феномены человеческого бытия.
12	Тема 12. Мотивы, нормы и ценности человеческой деятельности	Потребности, интересы, цели. Понятие социальной нормы. Основные виды социальных норм. Обычай, право, мораль. Человек как оценивающий субъект. Понятие ценности. Ценности, идеалы, смыслы. Смысл человеческого бытия. Основные виды ценностей. Аксикреация и девальвация. Насилие и ненасилие. Свобода и ответственность. Мораль, справедливость, право. Нравственные ценности. Представления о совершенном человеке в различных культурах. Эстетические ценности и их роль в человеческой жизни. Религиозные ценности и свобода совести.
13	Тема 13. Природа и сущность социальности	Человек и природа. Деятельность как способ человеческого бытия и субстанция социальности. Человек, общество, культура. Общество и его структура. Гражданское общество и государство.
14	Тема 14. Общество и личность. Проблема свободы и ответственности	Человек, индивид, личность. Личность и индивидуальность. Проблема отчуждения и самореализации личности. Человек в системе социальных связей. Социализация и инкультурация. Личность и массы. Конформизм и неконформизм. Свобода и необходимость в общественной жизни.
15	Тема 15. Основы	Человек и исторический процесс. Единство и

	философии истории	многообразие истории. Случайное и необходимое, субъективное и объективное в истории. Субъекты исторического процесса. Дискуссии о смысле и направленности истории. Основные парадигмы социальной динамики: циклическая, прогрессивистская, синергетическая. Формационная и цивилизационная концепции общественного развития.
16	Тема 16. Проблемы и перспективы современной цивилизации	Будущее человечества. Основные тенденции развития современной цивилизации: глобализация, унификация, рост национального самосознания, «ускорение времени». Современное общество как постиндустриальное, информационное, технократическое, потребительское. Кризис современной цивилизации. Глобальные проблемы современности. Взаимодействие цивилизаций и сценарии будущего.

6. Перечень учебно-методического обеспечения для самостоятельной работы обучающихся по дисциплине

Рекомендуемая тематика учебных занятий в форме контактной работы:

Рекомендуемая тематика учебных занятий лекционного типа (предусматривающих преимущественную передачу учебной информации преподавателями):

№	Наименование раздела	Содержание раздела
1	Предмет и метод философии. Специфика философского знания.	Лекция 1. Предмет и метод философии. Специфика философского знания
2	Роль философии в жизни человека и общества	Лекция 1. Роль философии в жизни человека и общества
3	От мифа к логосу: генезис и становление философии	Лекция 2. От мифа к логосу: генезис и становление философии
4	Основные этапы истории западной философии	Лекция 2. Основные этапы истории западной философии
5	Духовные основы и особенности русской философии	Лекция 3. Духовные основы и особенности русской философии
6	Проблема сознания в философии	Лекция 3. Проблема сознания в философии
7	Возможности и границы познания	Лекция 4. Возможности и границы познания
8	Научное познание и знание	Лекция 4. Научное познание и знание
9	Основы онтологии	Лекция 5. Основы онтологии
10	Научная, философская и религиозная картины мира	Лекция 5. Научная, философская и религиозная картины мира
11	Природа и сущность	Лекция 6. Природа и сущность человека

	человека	
12	Мотивы, нормы и ценности человеческой деятельности	Лекция 6. Мотивы, нормы и ценности человеческой деятельности
13	Природа и сущность социальности	Лекция 7. Природа и сущность социальности
14	Общество и личность. Проблема свободы и ответственности	Лекция 7. Общество и личность. Проблема свободы и ответственности
15	Основы философии истории	Лекция 8. Основы философии истории
16	Проблемы и перспективы современной цивилизации	Лекция 8. Проблемы и перспективы современной цивилизации

Рекомендуемая тематика практических занятий:

№ п/п	Наименование Темы	Содержание темы
1	Роль философии в жизни человека и общества	<p>План:</p> <ol style="list-style-type: none"> 1) Философия и обыденное сознание. 2) Философия и наука. 3) Философия и религия. 4) Философия и искусство. <p>Задания:</p> <ol style="list-style-type: none"> 1. Подготовить сообщения по вопросам. <p>Методические указания.</p> <p>Цель занятия – соотнести философское знание со знаниями обыденным, научным, религиозным, искусствоведческим, политическим, на основании чего – узреть общее и различия этих знаний. Важно отметить, что на всех этапах становления философской мысли философия развивалась в контакте с иными формами знания, реализуя не только собственные исследовательские программы, но и проявляя эвристическую, мировоззренческую, методологическую функции, способствующие развитию науки, религиозным доктринам, политическим и экономическим программам, обыденному мировосприятию. Занятие проводится в форме дискуссии по заданным реферативным темам.</p> <p>Литература для подготовки к занятию:</p> <ol style="list-style-type: none"> 1. Абаньяно Н. Мудрость философии и проблемы нашей жизни. СПб., 1998. 2. Ахутин А.В. Дело философии // Ахутин А.В. Тяжба о бытии. Сборник философских работ. М., 1997. С.16-71. 3. Бранский В.П. Искусство и философия. Калининград, 2003. 4. Бубер М. Затмение Бога. Мысли по поводу взаимоотношений философии и религии. // Бубер М. Два образа веры. М., 1995. 5. Ильенков Э.В. Философия и культура. М., 1991. 6. Митрохин Л.Н. Философия и религия // Философские науки, 1989. №9. 7. Никифоров А.Л. Является ли философия наукой?// Философские науки, 1989, №6. 8. Рассел Б. Мудрость Запада: Историческое исследование

		западной философии в связи с общественными и политическими обстоятельствами. М., 1998.
2	Основные этапы истории западной философии	<p>2.1. Основные этапы истории философии до XVII в.</p> <p>План:</p> <ol style="list-style-type: none"> 1. Особенности древнегреческого мировоззрения и мировосприятия. 2. Библия и её влияние на историю западной философии. 3. Основные особенности философии эпохи Возрождения. 4. Последствия секуляризации культуры для общественного сознания западной Европы Нового Времени. 5. Эмпиризм и рационализм в философии Нового Времени. 6. Философия эпохи Просвещения. <p>Задания:</p> <ol style="list-style-type: none"> 1. Подготовить сообщения по вопросам. <p>Методические указания.</p> <p>Цель занятия – проследить основные вехи трансформации философской мысли, связанных с удовлетворением социокультурных «вызовов» цивилизации. При подготовке презентаций, следует учитывать специфику миропонимания, выраженную в типичных мировоззренческих установках, соответствующих эпохам развития философской мысли: космоцентризм, теоцентризм, пантеизм, деизм, позитивизм, атеизм, плюрализм и пр., что отобразилось в проблематике и методологии философского мышления. Необходимо также давать четкие формулировки и объяснения базовым концепциям, характеризующим философские направления.</p> <p>Литература для подготовки к занятию:</p> <ol style="list-style-type: none"> 1. Антисери Д., Реале Дж. Западная философия от истоков до наших дней. В 6 т. / Пер. с итал. С. Мальцевой. СПб.: Петрополис, 1994-1996. 2. Виндельбанд В. История философии. Киев, 1997. 3. Мир философии: книга для чтения: В 2 ч. / Сост. П. С. Гуревич, В. И. Столяров. М. : Политиздат, 1991. 4. Рассел Б. Мудрость Запада: Историческое исследование западной философии в связи с общественными и политическими обстоятельствами. М., 1998. 5. Ясперс К. Всемирная история философии. Введение. Спб., 2000.
3	Основные этапы истории западной философии	<p>2.2 Философия XVIII – XX вв.</p> <p>План</p> <ol style="list-style-type: none"> 1) Феномен Немецкой классической философии; его предпосылки и влияние на мировую культуру. 2) Основные проблемы философии И. Канта. 3) Культурные и социальные предпосылки кризиса классической философии. 4) Основные направления в философии XIX века. 5) Основные направления философской мысли XX века. 6) Постмодернизм как феномен культуры 20 века. <p>Задания:</p> <ol style="list-style-type: none"> 1. Подготовить сообщения с презентациями.

		<p>Методические указания.</p> <p>Данное занятие состоит из трех условно выделенных тематических блоков: Немецкая классика, философия XIX века, философия XX века. При подготовке к семинарскому занятию следует обратить внимание на многообразие направлений, концепций и проблем в указанных временных рамках. Рекомендуется подготовить сообщение, посвященное одной персоналии, однако при этом не забывать соотнести его философию с более общим контекстом: с идеями предшественников и последователей. Также следует обратить внимание на культурно-исторические обстоятельства, при которых развивались те или иные идеи.</p> <p>Литература для подготовки к занятию:</p> <ol style="list-style-type: none"> 1. Антисери Д., Реале Дж. Западная философия от истоков до наших дней. В 6 т. / Пер. с итал. С. Мальцевой. СПб.: Петрополис, 1994-1996. 2. Библер В.С. История философии как философия. // На гранях логики культуры. Книга избранных очерков. М., 1997. 3. Брикмон Ж., Сокал А. Интеллектуальные уловки: Критика современной философии постмодерна / Ин-т "Открытое общество" (Фонд Сороса); Пер.с англ. А. Костиковой и Д. Кралечкина. М., 2002. 4. Гулыга А. В. Кант. 4-е изд., испр. и доп.. М., 2005. 5. Ильин В.В. История философии. СПб., 2003. 6. Ильин И.П. Постструктурализм. Деконструктивизм. Постмодернизм.. М., 1996. 7. Пассмор Дж. Сто лет философии. М., 1998.
4	Проблема сознания в философии	<p>План:</p> <ol style="list-style-type: none"> 1. Дискуссии о генезисе и эволюции сознания 2. Индивидуальное и коллективное сознание. 3. Сознание и коммуникация. 4. Взаимосвязь сознательного и бессознательного. <p>Задания:</p> <ol style="list-style-type: none"> 1. Подготовить сообщения с презентациями; составить конспект источников по вопросам. <p>Методические указания.</p> <p>Следует иметь в виду, что сознание является объектом изучения многих наук. Философия интерпретирует феномен сознания как источник и инструмент миропознания. При подготовке сообщений следует опираться не широкий спектр трактовок сознания, реализованных не только в классической, но и постклассической философиях, раскрывающих многообразие духовно-душевной жизни.</p> <p>Литература для подготовки к занятию:</p> <ol style="list-style-type: none"> 1. Бескова Н.А. Эволюция и сознание: новый взгляд. М., 2002. 2. Иванов Е. М. Онтология субъективного. Саратов: 2007. 3. Дубровский Д. И. Информация, сознание, мозг. М., 1980. 4. Леонтьев А.Н. Эволюция психики. М., Воронеж, 1999. 5. Лурия А.Р. Язык и сознание. Ростов-на-Дону, 1998. 6. Мамардашвили М. К. Символ и сознание: Метафизические рассуждения о сознании, символическом и языке / Под общ. ред. Ю. П. Сенокосова. М., 1997, 1999.

		<p>7. Михайлов Ф.Т. Общественное сознание и самосознание индивида. М., 1990.</p> <p>8. Молчанов В. И. Исследования по феноменологии сознания / В. И. Молчанов. - М.: Территория будущего, 2007.</p> <p>9. Патнэм Х. Философия сознания / Пер.с англ. Макеевой Л.Б., Назаровой О.А., Никифорова А.Л.; Предисл. Макеевой Л.Б. М., 1999.</p> <p>10. Прист С. Теории сознания. М., 2000.</p> <p>11. Проблема сознания в современной западной философии: критика некоторых концепций: Сб. статей. Под ред. Т.А. Кузьмина. М., 1999.</p> <p>12. Поппер К. Знание и психофизическая проблема. В защиту взаимодействия / пер. с англ. и послесл. И. В. Журавлева. М., 2008.</p> <p>13. Райл Г. Понятие сознания. М., 1999.</p> <p>14. Рубинштейн С. Л. Бытие и сознание. Человек и мир. СПб., 2003.</p> <p>15. Сёрл Ж. Открывая сознание заново. М., 2000.</p> <p>16. Субботский Е. В. Строящееся сознание. М., 2007.</p> <p>17. Фрейд З. Психология бессознательного. М., 1989.</p> <p>18. Эволюция, язык, познание: Когнитивная эволюция. Развитие научного знания. Эволюция мышления./ ИФ РАН. Под ред. Меркулова И.П. М., 1999.</p> <p>19. Юнг К.Г. Психология бессознательного. М., 2003.</p>
5	Возможности и границы познания	<p>План:</p> <ol style="list-style-type: none"> 1) Вера и знание 2) Социальная (коммуникативная) природа познания. 3) Специфика социального познания. 4) Критерии истины. 5) Основные концепции истины. <p>Задания:</p> <ol style="list-style-type: none"> 1. Подготовить сообщения по вопросам для обсуждения. 2. Составить конспект текстов. <p>Методические указания.</p> <p>Проблема познания, в связи с развитием новых научных направлений (когнитивистика, неклассическая эпистемология, эволюционная эпистемология, философия науки), обрела новое звучание. При подготовке к занятию следует задействовать как классический, так и неклассический опыт разработки темы познания в философии. Особое значение, в связи с развитием эпистемологии социально-гуманитарных наук, приобрела концепция истины. Важно отметить различия в критериях истины естественных и гуманитарных наук.</p> <p>Литература для подготовки к занятию:</p> <ol style="list-style-type: none"> 1. Джеймс У. Воля к вере. М., 1997. 2. Илларионов, С. В. Теория познания и философия науки. М., 2007. 3. Ильин В.В. Теория познания. Введение. Общие проблемы. М., 1993. 4. Когнитивный подход / РАН, Ин-т философии; отв. ред. В. А. Лекторский. М., 2008. 5. Лекторский В.А. Эпистемология классическая и неклассическая. М., 2001.

		<p>6. Микешина А.А., Опенков М.Ю. Новые образы познания и реальности. М., 1997.</p> <p>7. Микешина Л.А. Философия познания: полемические главы. М., 2002.</p> <p>8. Микешина, Л. А. Эпистемология ценностей. М., РОССПЭН, 2007.</p> <p>9. Основы теории познания. Под ред. Б.Н. Липского. Спб., 2000.</p> <p>10. Поппер К. Знание и психофизическая проблема. В защиту взаимодействия / пер. с англ. и послесл. И. В. Журавлева. М., 2008.</p> <p>11. Рассел Б. Человеческое познание: его сфера и границы. М., Киев, 2001.</p> <p>12. Теория познания. В 4-х тт.. М., 1991.</p> <p>13. Эволюционная эпистемология: проблемы и перспективы. М., 1996.</p>
6	<p>Научное познание и знание</p>	<p>План:</p> <ol style="list-style-type: none"> 1) Критерии научности знания. 2) Научные революции и смена типов рациональности. 3) Многообразие вненаучных форм познания. <p>Задания:</p> <ol style="list-style-type: none"> 1. Подготовить сообщения с презентациями. <p>Методические указания.</p> <p>Цель занятия – выявить специфику научного познания, его отличие от познания обыденного, художественного, философского и пр. Следует учитывать то, когда и почему стало формироваться научное познание, каковы его уровни и возможности. Способно ли научное познание оказать влияние на иные разновидности познания. Следует также обратить внимание на то, что научное познание, при наличии устойчивых критериев (поиск объективной истины, продуцирование транссубъективного знания о мире, набор методологических процедур), видоизменялось в истории, что связано со сменой научных парадигм.</p> <p>При подготовке презентаций следует учитывать мнения как представителей классической науки и философии, так и мнения неклассической и постнеклассической науки и философии.</p> <p>Литература для подготовки к занятию:</p> <ol style="list-style-type: none"> 1. Альтернативные миры знания. Под ред. В.Н. Поруса и Е.Л. Чертковой. Спб., 2000. 2. Заблуждающийся разум? Многообразие вненаучного знания / Отв. ред. и сост. И.Т. Касавин. М., 1990. 3. Илларионов С. В. Теория познания и философия науки. М., 2007. Философия науки. Общий курс: учеб. пособие для вузов / Под ред. С. А. Лебедева. - 3-е изд., перераб. и доп.. М., 2006. 4. Кун Т. Структура научных революций. М., 2003. 5. Лакатос И. Фальсификация и методология научно-исследовательских программ. История науки и ее рациональные реконструкции // В кн. Кун Т. Структура научных революций. М., 2003. 6. Лекторский В.А. Эпистемология классическая и

		<p>неклассическая. М., 2001.</p> <p>7. Никифоров, А. Л. Философия науки: история и теория. М., 2006.</p> <p>8. Поппер К. Логика и рост научного знания. М.: Прогресс, 1993.</p> <p>9. Стёпин В.С. Горохов В.Г., Розов М.А. Философия науки и техники. М., 1995.</p> <p>10. Стёпин В.С. Теоретическое знание. М., 2000.</p> <p>11. Теория познания. В 4-х тт.. М., 1991.</p> <p>12. Фейерабенд, П. Против методологического принуждения: очерк анархистской теории познания. Благовещенск, 1999.</p> <p>13. Швырёв В.С. Анализ научного познания: основные направления, формы, проблемы. М., 1988.</p> <p>14. Эволюция, язык, познание: Когнитивная эволюция. Развитие научного знания. Эволюция мышления./ ИФ РАН. Под ред. Меркулова И.П. М., 1999.</p>
7	Основы онтологии	<p>План:</p> <ol style="list-style-type: none"> 1) Виды бытия. 2) Материализм и идеализм. 3) Дискуссии о природе пространства и времени. <p>Задания:</p> <ol style="list-style-type: none"> 1. Подготовить сообщения с презентациями. <p>Методические указания.</p> <p>Цель занятия – раскрыть основные философские представления об устройстве мира. Онтология – одна из дисциплин, входящих в состав метафизики, занимающейся изучением предельных оснований бытия. Тем не менее, современный философский обобщающий подход должен базироваться на сведениях, получаемых из научной среды.</p> <p>Задача философии состоит не в том, чтобы предоставить человеку единственно правильное видение мироустройства, но показать спектр обоснованных (имеющих свою логику и концептуальную выраженность) подходов понимания бытия.</p> <p>При подготовке к занятию, следует понимать разницу между метафизическим и физикалистским способом интерпретации устройства мира, учитывать, что философия осуществляет познания мира не непосредственно (обращаясь к объектам как таковым), но опосредованно, через систему «мир-человек».</p> <p>Кроме того, за длительный период своего существования, философия выработала множество способов понимания бытия, многие из которых противоречат друг другу, но их следует учитывать, чтобы уйти от догматизма в мышлении.</p> <p>Литература для подготовки к занятию:</p> <ol style="list-style-type: none"> 1. Анисов А. М. Темпоральный универсум и его познание / РАН, Ин-т философии. М., 2000. 2. Аронов Р.А., Терентьев В.В. Существуют ли нефизические формы пространства и времени? // Вопросы философии, 1988, №1. С.71-84. 3. Ахундов М. Д. Пространство и время в физическом познании. М., 1982. 4. Горин Д. Г. Пространство и время в динамике российской цивилизации. М., 2003. 5. Доброхотов А Л. Категория бытия в классической

		<p>западноевропейской философии. М., 1986.</p> <p>6. Купцов В.И. Детерминизм и вероятность. М., 1976. (в калининградской областной библиотеке)</p> <p>7. Проблемы пространства и времени в современном естествознании. Л., 1991.</p> <p>8. Рейхенбах Г. Философия пространства и времени / пер. с англ. общ. ред. А.А. Логунова, Ю.Б. Молчанова. - 2-е, стер. М., 2003.</p> <p>9. Уитроу Д. Естественная философия времени / пер. с англ., общ. ред. М.Э. Омеляновского. - 2-е, стереотип. М., 2003.</p> <p>10. Уранос и Кронос : Хронотоп человеческого мира / Под ред. И.Т. Касавина; РАН, Ин-т философии. М., 2001.</p>
8	<p>Научная, философская и религиозная картины мира</p>	<p>План:</p> <ol style="list-style-type: none"> 1) Современные космогонические представления. 2) Особенности синергетической картины мира. 3) Религия и наука в современном мире <p>Задания:</p> <ol style="list-style-type: none"> 1. Подготовить сообщения с презентациями. 2. Составить развернутый конспект по вопросам плана. <p>Методические указания.</p> <p>При подготовке к занятию следует учитывать историческое своеобразие формирования картин мира, заключающееся в пересмотре и трансформации основ миропонимания. На занятии основное внимание следует уделить современным концепциям мировоззренческим концепциям, раскрывающим передовые положения в исследовании природы, космоса, человека.</p> <p>В вопросе, посвященном синергетике, следует обратить внимание на освещение универсальности метода. Учение о саморазвивающихся системах ныне реализуется как в естественных науках, так и социально-гуманитарных (естественнонаучная синергетика, социально-гуманитарная синергетика).</p> <p>В вопросе о взаимосвязи религии и науки следует отметить мировоззренческие изменения в современных религиозных концепциях и пути контакта религии и науки.</p> <p>Литература для подготовки к занятию:</p> <ol style="list-style-type: none"> 9. Азимов А. В начале. М., 1989. 10. Барбур И. Религия и наука: история и современность. М., 2000. 11. Гейзенберг, В. Избранные философские работы. Шаги за горизонт. Часть и целое (Беседы вокруг атомной физики). СПб., 2006. 12. Готт В.С. Философские вопросы современной физики. М., 1988. 13. Карнап Р. Философские основания физики: введение в философию науки. М., 2003. 14. Койре А. От замкнутого мира к бесконечной вселенной. М., 2001. 15. Культура, человек и картина мира / АН СССР. Ин-т философии; Отв.ред. А.И. Арнольдов, В.А.Кругликов. М., 1987. 16. Пригожин И., Стенгерс И. Порядок из хаоса: новый

		<p>диалог человека с природой. М., 1986.</p> <p>17. Рузавин Т. Н. Концепции современного естествознания. М., 1997.</p> <p>18. Синергетическая парадигма. Многообразие поисков и подходов: Сборник / Редкол.: В.С.Стерин, С.П.Курдюмов, В.Д.Поремский и др. М., 2000.</p>
9	Природа и сущность человека	<p>План:</p> <ol style="list-style-type: none"> 1) Сущностные различия между человеком и животным. 2) Дискуссии о происхождении человека. 3) Смысл жизни и смерти как философская проблема. 4) Дискуссии вокруг «права на смерть». 5) Феномен пола и его философское осмысление. Пол и гендер. <p>Задания:</p> <ol style="list-style-type: none"> 1. Подготовить сообщения с презентациями по каждому из вопросов. 2. Составить развернутый конспект. <p>Методические указания.</p> <p>Цель занятия – рассмотреть базовые философские представления о человеке, его сущности и формах существования. Следует обратить внимание на современные (неклассические) подходы в понимании эволюции человека, его гендерной спецификации, представлении о значимости жизни и смерти. При подготовке презентаций, важно осмыслить такие понятия как «эволюция», «природа человека», «сущность человека», «существование», «жизнь», «смерть», «гендер», «смысл жизни», «экзистенциал», «забота», «страх», «страдание», «бытие-в-мире» («присутствие»).</p> <p>Литература для подготовки к занятию:</p> <ol style="list-style-type: none"> 1. Андреев И.Л. Происхождение человека и общества. М., 1988. 2. Арьес Ф. Человек перед лицом смерти. М., 1992. 3. Бородай Ю.М. Эротика. Смерть. Табу: Трагедия человеческого сознания. М., 1996. 4. Бубер М. Проблема человека // Бубер М. Два образа веры. М., 1995. 5. Введение в гендерные исследования. Ч. 1: Учеб. пособие / Под ред. И. А. Жеребкиной. Харьков, Спб., 2001. 6. Вейнингер О. Пол и характер: Принцип, исследование. М., 1992. 7. Губин В., Некрасова Е.. Философская антропология : Учеб. пособие. М., 2000. 8. Гуревич П.С. Философия человека: В 2 ч. М., 2001. 9. Демидов А.Б. Феномены человеческого бытия: Учеб. пособие. Минск, 1999. 10. О человеческом в человеке / Под ред. И.Т. Фролова М., 1991. 11. Поршнева Б.Ф. О начале человеческой истории: проблемы палеопсихологии / Науч. ред. Олег Вите; Фонд исслед. им. Б. Поршнева "Общественный человек и человеческое о-во" (Поршневский Фонд). СПб., 2007. 12. Проблема человека в западной философии М., 1988.

		<p>13. Трубников Н.Н. О смысле жизни и смерти. М., 1996.</p> <p>14. Франкл В. Человек в поисках смысла. М., 1990.</p> <p>15. Фукуяма Ф. Конец истории и последний человек / пер.с англ. М.Б. Левина. М, 2005.</p> <p>16. Человек: Мыслители прошлого и настоящего о его жизни, смерти и бессмертии. Древний мир — эпоха Просвещения / Редкол.: И. Т. Фролов и др.; Сост. П. С. Гуревич. — М., 1991.</p> <p>17. Шаронов В.В. Основы социальной антропологии. СПб., 1997.</p> <p>18. Энгельс Ф. Роль труда в процессе превращения обезьяны в человека. // Маркс К., Энгельс Ф. Собр. соч., 2-е изд., т.20.</p> <p>19. Янкелевич В. Смерть. М., 1999.</p>
10	Мотивы, нормы и ценности человеческой деятельности	<p>План:</p> <ol style="list-style-type: none"> 1) Человек как высшая ценность. Золотое правило морали и категорический императив И.Канта. 2) Нравственные ценности и их роль в жизни общества. 3) Эстетические ценности и их роль в жизни общества. 4) Религиозные ценности и свобода слова. 5) Ненасилие и толерантность как ценности. <p>Задания:</p> <ol style="list-style-type: none"> 1. Подготовить сообщение. 2. Подготовить конспекты по вопросам. <p>Методические указания.</p> <p>Цель занятия – познакомить студентов с учениями о ценностях. Важно проследить особенности формирования аксиологических концепций в классической и неклассической философиях. Отдельно рассматриваются нравственные, эстетические и религиозные ценности. При подготовке темы, посвященной проблемам ненасилия и толерантности, следует привлечь материалы из смежных областей – социологии, культурологии, политологии, конкретизирующие отдельные философские размышления.</p> <p>Литература для подготовки к занятию:</p> <ol style="list-style-type: none"> 1. Адорно Т.В. Проблемы философии морали. М., 2000. 2. Апресян Р.Г. Идея морали. М., 1995. 3. Боров Ю. Б. Эстетика: учебник для вузов. М., 2002. 4. Голубева О. Ю., Попов Л. М., Устин П. Н. Добро и зло в этической психологии личности / РАН, Ин-т психологии. М., 2008. 5. Гуревич П. С. Этика: учеб. для вузов. М., 2006. 6. Гусейнов А.А., Апресян Р.Г. Этика. М., 2004. 7. Каган М.С. Философская теория ценностей. СПб., 1997. 8. Кант И. Наблюдения над чувством прекрасного и возвышенного // Кант И. Сочинения: В 8 т. М., 1994. Т. 2. 9. Кант И. Основоположения метафизики нравов // Кант И. Сочинения: В 8 т. М., 1994. Т. 4. 10. Микешина Л. А. Эпистемология ценностей. М., 2007. 11. Ненасилие: Философия, этика, политика / А.А.Гусейнов и др.; отв. ред. А.А. Гусейнов; РАН, Ин-т философии. М., 1993. 12. Никитина И. П. Эстетика: учеб. пособие. М., 2008. 13. Пейдж Г. Д. Общество без убийства: Возможно ли это? СПб., 2005. 14. Столович Л.Н. Красота. Добро. Истина. М., 1994.

		<p>15. Толерантность / Общ. ред. М.П. Мчедлова; Ин-т комплексных соц.исследований РАН; Исслед.центр "Религия в современном обществе"; Моск. гос. соц. ун-т. М., 2004.</p> <p>16. Тоффлер Э., Тоффлер Х. Война и антивоина. Что такое война и как с ней бороться. Как выжить на рассвете XXI века. М., 2005.</p> <p>17. Франкл В. Человек в поисках смысла. М., 1990.</p> <p>18. Швейцер А. Культура и этика. М., 1973.</p>
11	Природа и сущность социальности	<p>План:</p> <ol style="list-style-type: none"> 1) Информационная специфика деятельности. 2) Адаптивная специфика деятельности. 3) Подсистемы, элементы, компоненты общества. <p>Задания:</p> <ol style="list-style-type: none"> 1. Подготовить сообщения с презентациями по первым двум вопросам. <p>Методические указания.</p> <p>Одной из существенных и «прорывных» тем отечественной философии середины XX века стала тема деятельности. Деятельность в философии рассматривается как осмысленное, целенаправленное действие человека (людей) по преобразованию мира. Огромную роль в формировании деятельности играет социальная среда (социум), способствующий формированию у субъекта (ов) критериев (норм, идеалов, ценностей, мотивов), приемов, видов и способов деятельности. Цель занятия – рассмотреть многостороннюю специфику деятельности вне отрыва от общества.</p> <p>При подготовке презентаций, следует учитывать как классические модели философского осмысления общества, так и современные. Немаловажным является и вопрос о разнообразии подходов в осмыслении общества(эволюционный, формационный, структурно-системный и пр.)</p> <p>Литература для подготовки к занятию:</p> <ol style="list-style-type: none"> 1. Андреев И.Л. Происхождение человека и общества. М., 1988. 2. Барулин В.С. Социальная философия. Учебное пособие для студентов вузов. М., 2002. 3. Кемеров В.Е. Введение в социальную философию. Учебное пособие для гуманитарных вузов. М., 1996. 4. Крапивенский С. Э. Социальная философия: учебник для студ. гуманит.-соц. спец. вузов. - 4-е изд., испр. М., 2004 5. Момджян К.Х. Введение в социальную философию: Учебное пособие для студентов вузов. М., 1997. 6. Парсонс Т. О социальных системах. М., 2002. 7. Парсонс Т. О структуре социального действия. М., 2000. 8. Пигров К.С. Социальная философия: учебник для гуманитарных вузов. СПб., 2005. 9. Сильверстов В.В. Культура. Деятельность. Общение. М., 1998. (в калининградской областной библиотеке) 10. Соколов С. В. Социальная философия: Учебное пособие для студентов вузов. М., 2003. 11. Сорокин П. Человек. Цивилизация. Общество. М., 1992.

		<p>12. Социальная философия. Учебник / Под ред. И.А. Гобозова. М., 2003.</p> <p>13. Социальная философия: словарь / Под общ. ред. В.Е. Кемерова, Т.Х. Керимова. М.: Акад. Проект, 2003.</p> <p>14. Франк С.Л. Духовные основы общества. М., 1992.</p>
--	--	---

Требования к самостоятельной работе обучающихся

1. Работа с лекционным материалом, предусматривающая проработку конспекта лекций и учебной литературы, по всем темам из п. 6 настоящей рабочей программы.
2. Выполнение домашнего задания, предусматривающего решение задач, выполнение упражнений, выдаваемых на практических занятиях, по всем темам из п. 6 настоящей рабочей программы.

Руководствуясь положениями статьи 47 и статьи 48 Федерального закона от 29 декабря 2012 г. N 273-ФЗ «Об образовании в Российской Федерации» научно-педагогические работники и иные лица, привлекаемые университетом к реализации данной образовательной программы, пользуются предоставленными академическими правами и свободами в части свободы преподавания, свободы от вмешательства в профессиональную деятельность; свободы выбора и использования педагогически обоснованных форм, средств, методов обучения и воспитания; права на творческую инициативу, разработку и применение авторских программ и методов обучения и воспитания в пределах реализуемой образовательной программы и отдельной дисциплины.

Исходя из рамок, установленных учебным планом по трудоемкости и видам учебной работы по дисциплине, преподаватель самостоятельно выбирает тематику занятий по формам и количеству часов проведения контактной работы: лекции и иные учебные занятия, предусматривающие преимущественную передачу учебной информации преподавателем и (или) занятия семинарского типа (семинары, практические занятия, практикумы, лабораторные работы, коллоквиумы и иные аналогичные занятия), и (или) групповые консультации, и (или) индивидуальную работу обучающихся с преподавателем, в том числе индивидуальные консультации (по курсовым работам/проектам – при наличии курсовой работы/проекта по данной дисциплине в учебном плане).

Рекомендуемая тематика занятий максимально полно реализуется в контактной работе с обучающимися очной формы обучения. В случае реализации образовательной программы в заочной / очно-заочной форме трудоемкость дисциплины сохраняется, однако объем учебного материала в значительной части осваивается обучающимися в форме самостоятельной работы. При этом требования к ожидаемым образовательным результатам обучающихся по данной дисциплине не зависят от формы реализации образовательной программы.

7. Особенности преподавания учебной дисциплины (модуля) для обучающихся с инвалидностью и ограниченными возможностями здоровья. Методические рекомендации по видам занятий

Студенты с нарушениями опорно-двигательного аппарата (маломобильные студенты, студенты, имеющие трудности передвижения и патологию верхних конечностей)

- 7.1. Специальные условия, обеспечиваемые в процессе преподавания дисциплины

- возможность использовать специальное программное обеспечение и специальное оборудование и позволяющее компенсировать двигательное нарушение (коляски, ходунки, трости и др.);
- предоставление возможности предкурсового ознакомления с содержанием учебной дисциплины и материалом по курсу;
- применение дополнительных средств активизации процессов запоминания и повторения;
- опора на определенные и точные понятия;
- использование для иллюстрации конкретных примеров;
- применение вопросов для мониторинга понимания;
- разделение изучаемого материала на небольшие логические блоки;
- увеличение доли конкретного материала и соблюдение принципа от простого к сложному при объяснении материала;
- наличие четкой системы и алгоритма организации самостоятельных работ и проверки заданий с обязательной корректировкой и комментариями;
- увеличение доли методов социальной стимуляции (обращение внимания, апелляция к ограничениям по времени, контактные виды работ, групповые задания др.);
- обеспечение беспрепятственного доступа в помещения, а также пребывания них;
- наличие возможности использовать индивидуальные устройства и средства, позволяющие обеспечить реализацию эргономических принципов и комфортное пребывание на месте в течение всего периода учёбы (подставки, специальные подушки и др.).

7.2. Адаптационные и вспомогательные технологии, используемые в процессе преподавания дисциплины:

Технологии здоровьесбережения: обеспечиваются соблюдением ортопедического режима (использование ходунков, инвалидных колясок, трости), регулярной сменой положения тела в целях нормализации тонуса мышц спины, профилактикой утомляемости, соблюдение эргономического режима и обеспечением архитектурной доступности среды (окружающее пространство, расположение учебного инвентаря и оборудования аудиторий обеспечивают возможность доступа в помещении и комфортного нахождения в нём).

ИКТ технологии: обеспечены возможностью применения ПК и специализированных индивидуальных компьютерных средств (специальные клавиатуры, мыши, компьютерная программа «виртуальная клавиатура» и др.).

Технологии дистанционного обучения: обеспечиваются системой электронного образовательного контента БФУ им. И. Канта – электронной информационно-образовательной средой (далее ЭИОС). ЭИОС предоставляет студентам с инвалидностью возможность выполнять различные операции:

- получать варианты заданий и отправлять выполненные;
- узнавать результаты выполненных работ и знакомиться с рецензией на них;
- получать различную справочную информацию, касающуюся учебного процесса и посылать сообщения преподавателю и любому из администраторов;
- отправлять материалы, относящиеся к дисциплинам текущего семестра, а также отчеты по практике и другие файлы;
- иметь дистанционный доступ к информационным ресурсам: учебным и учебно-методическим материалам, расписанию занятий и т.д.;
- задавать вопросы преподавателю по его учебной дисциплине, получать конкретную информацию по тем или иным учебным и/или организационным вопросам,
- проходить тестирование, выполняя задания на выбор правильных ответов, установление соответствия, заполнение пропусков, установление истинности или ложности, а также давать развернутые ответы на поставленные вопросы.

Для студентов, не имеющих возможности посещать очные занятия, осуществляется онлайн–консультирование. Консультации предполагают дополнительный разбор учебного материала и восполнение пробелов в знаниях студентов.

Технологии индивидуализации обучения: обеспечиваются возможностью применения индивидуальных устройств и средств, ПК, учетом темпов работы и утомляемости, предоставлением дополнительных консультаций.

7.3. Адаптация процедуры проведения промежуточной аттестации

В ходе проведения промежуточной аттестации предусмотрено:

- предъявление обучающимся печатных и (или) электронных материалов в формах, адаптированных к ограничениям их здоровья;

- возможность пользоваться индивидуальными устройствами и средствами, позволяющими адаптировать материалы, осуществлять прием и передачу информации с учетом их индивидуальных особенностей;

- увеличение продолжительности проведения аттестации;

- возможность присутствия ассистента и оказания им необходимой помощи (занять рабочее место, передвигаться, прочесть и оформить задание, общаться с преподавателем).

текущий контроль успеваемости и промежуточная аттестация проводятся с учетом их индивидуальных особенностей.

При проведении текущего контроля успеваемости и промежуточной аттестации обеспечивается соблюдение следующих требований:

- проведение текущего контроля успеваемости и промежуточной аттестации для лица с ОВЗ в одной аудитории совместно с обучающимися, не имеющими ограниченных возможностей здоровья, если это не создает трудностей для обучающихся при прохождении текущего контроля успеваемости и промежуточной аттестации;

- присутствие в аудитории ассистента (ассистентов), оказывающего лицам с ОВЗ необходимую техническую помощь с учетом их индивидуальных особенностей (занять рабочее место, передвигаться, прочесть и оформить задание, общаться с преподавателем (ями) / членами Комиссии);

- пользование лицам с ОВЗ необходимыми техническими средствами при прохождении текущего контроля успеваемости и промежуточной аттестации с учетом их индивидуальных особенностей;

- обеспечение возможности беспрепятственного доступа лицам с ОВЗ в аудитории, санитарные и другие помещения, а также их пребывания в указанных помещениях (наличие пандусов, поручней, расширенных дверных проемов, лифтов, при отсутствии лифтов аудитория должна располагаться на первом этаже, наличие специальных кресел и других приспособлений).

Все локальные нормативные акты по вопросам проведения текущего контроля успеваемости и промежуточной аттестации доводятся до сведения лиц с ОВЗ в доступной для них форме.

В зависимости от индивидуальных особенностей лиц с ОВЗ обеспечивается выполнение следующих требований при проведении текущего контроля успеваемости и промежуточной аттестации:

а) для лиц с нарушениями опорно-двигательного аппарата (тяжелыми нарушениями двигательных функций верхних конечностей или отсутствием верхних конечностей):

- письменные задания выполняются обучающимися на компьютере со специализированным программным обеспечением или надиктовываются ассистенту;

- по их желанию испытания текущего контроля успеваемости и промежуточной аттестации проводятся в устной форме

При проведении промежуточной аттестации обеспечивается соблюдение следующих дополнительных требований в зависимости от физических нарушений (или индивидуальных особенностей) обучающихся с ограниченными возможностями здоровья и инвалидов:

для лиц с нарушениями опорно-двигательного аппарата (тяжелыми нарушениями двигательных функций верхних конечностей или отсутствием верхних конечностей):

- письменные задания надиктовываются ассистенту;
- по желанию обучающихся промежуточная аттестация может проводиться в устной форме (устное собеседование по вопросам курса, ответы на вопросы в форме предварительно подготовленной аудиозаписи).
- увеличено время на подготовку

Лекционные занятия.

В ходе лекционных занятий обучающимся с инвалидностью и ограниченными возможностями здоровья рекомендуется выполнять следующие действия. Вести конспектирование учебного материала. Обращать внимание на категории, формулировки, раскрывающие содержание тех или иных явлений и процессов, научные выводы и практические рекомендации по их применению. Задавать преподавателю уточняющие вопросы с целью уяснения теоретических положений, разрешения спорных ситуаций.

Желательно оставить в рабочих конспектах поля, на которых во внеаудиторное время можно сделать пометки из рекомендованной литературы, дополняющие материал прослушанной лекции, а также подчеркивающие особую важность тех или иных теоретических положений.

Практические и семинарские занятия.

На практических и семинарских занятиях в зависимости от темы занятия выполняется поиск информации по решению проблем, практические упражнения, контрольные работы, выработка индивидуальных или групповых решений, итоговое обсуждение с обменом знаниями, участие в круглых столах, разбор конкретных ситуаций, командная работа, представление портфолио и т.п.

Самостоятельная работа.

Самостоятельная работа осуществляется в виде изучения литературы, эмпирических данных по публикациям и конкретных ситуаций из практики, подготовке индивидуальных работ, работа с лекционным материалом, самостоятельное изучение отдельных тем дисциплины; поиск и обзор литературы и электронных источников; чтение и изучение учебника и учебных пособий.

8. Фонд оценочных средств

8.1. Перечень компетенций с указанием этапов их формирования в процессе освоения образовательной программы в рамках учебной дисциплины

Основными этапами формирования указанных компетенций при изучении обучающимися дисциплины являются последовательное изучение содержательно связанных между собой тем учебных занятий. Изучение каждой темы предполагает овладение обучающимися необходимыми компетенциями. Результат аттестации обучающихся на различных этапах формирования компетенций показывает уровень освоения компетенций.

Контролируемые разделы (темы) дисциплины	Индекс контролируемой компетенции (или её части)	Оценочные средства по этапам формирования компетенций
		текущий контроль по дисциплине
Тема 1. Предмет и метод философии. Специфика философского знания	УК-5	Тестирование
Тема 2. Роль философии в жизни человека и общества	УК-5	Тестирование
Тема 3. От мифа к логосу: генезис и становление философии	УК-5	Тестирование
Тема 4. Основные этапы истории западной философии	УК-5	Тестирование Опрос на семинарском занятии
Тема 5. Духовные основы и особенности русской философии	УК-5	Тестирование
Тема 6. Проблема сознания в философии	УК-5	Тестирование Опрос на семинарском занятии
Тема 7. Возможности и границы познания	УК-5	Тестирование Опрос на семинарском занятии
Тема 8. Научное познание и знание	УК-5	Тестирование Опрос на семинарском занятии
Тема 9. Основы онтологии	УК-5	Тестирование Опрос на семинарском занятии
Тема 10. Научная, философская и религиозная картины мира	УК-5	Тестирование Опрос на семинарском занятии
Тема 11. Природа и сущность человека	УК-5	Тестирование Опрос на семинарском занятии
Тема 12. Мотивы, нормы и ценности человеческой деятельности	УК-5	Тестирование Опрос на семинарском занятии
Тема 13. Природа и сущность социальности	УК-5	Тестирование Опрос на семинарском занятии
Тема 14. Общество и личность. Проблема свободы и ответственности	УК-5	Тестирование
Тема 15. Основы философии истории	УК-5	Тестирование
Тема 16. Проблемы и перспективы современной цивилизации	УК-5	Тестирование

8.2. Типовые контрольные задания или иные материалы, необходимые для оценки знаний, умений и навыков и (или) опыта деятельности процессе текущего контроля

Тестовые задания:

Тема 1. Предмет и метод философии. Специфика философского знания

Тема 2. Роль философии в жизни человека и общества

- Наиболее общие вопросы бытия в философии исследует ...
1) *онтология* 2) гносеология 3) диалектика 4) логика
- Гносеология – это философское учение о ...
1) природе 2) бытии 3) человеке 4) *познании*.
- Философское учение о ценностях называется ...
1) теологией 2) гносеологией 3) онтологией 4) *аксиологией*.
- Философия, исследуемая в процессе её предистории, возникновения, становления и развития, есть ...
1) культурология 2) эпистемология 3) *история философской мысли* 4) онтология
- Философская антропология – это философское учение о ...
1) обществе 2) цивилизации 3) природе 4) *человеке*.
- Социальная философия – это максимально обобщенное знание об ...
1) культуре 2) человеке 3) природе 4) *обществе*.
- Постижением закономерностей процесса развития общества во времени занимается ...
1) *философия истории* 2) философии человека 3) истории философии 4) философия культуры
- Учение, не являющееся разделом философии, - это ...
1) *искусствознание*; 2) онтология; 3) этика; 4) логика
- Исследованием сущности и происхождения морали, значения нравственных норм в жизни человека занимается
1) аксиология; 2) эстетика; 3) идеология; 4) *этика*
- Теоретическим ядром духовной культуры человека и общества называют ...
1) религию; 2) *философию*; 3) мифологию; 4) искусство
- Миссию формирования целостной картины мира и бытия человека в нем выполняет _____ функция философии ...
1) методологическая; 2) *мировоззренческая*; 3) гносеологическая; 4) эвристическая
- Содержание _____ функции философии составляет формирование у человека и общества ценностных ориентаций и идеалов ...
1) критической; 2) *аксиологической*; 3) логической; 4) интегральной
- Философия, помогая индивиду обрести позитивный и глубинный смысл жизни, ориентироваться в кризисных ситуациях, реализует свою _____ функцию ...
1) *гуманистическую*; 2) аксиологическую; 3) критическую; 4) теоретическую

Когда философия учит, ничего сразу не принимать и не отвергать без глубокого и самостоятельного размышления и анализа, то её деятельность связана с _____ функцией ...

1) гносеологической; 2) критической; 3) мировоззренческой; 4) прогностической

- _____ функция философии базируется на её способности в союзе с наукой предсказывать общий ход развития бытия ...

1) прогностическая; 2) эвристическая; 3) отражательно-информационная; 4) аксиологическая

- Обоснование ценности человека и его свободы, решение вопроса о смысле жизни связано с _____ функцией

1) гуманистической; 2) аксиологической; 3) идеологической; 4) критической

- Философия представляет собой

1) сложившуюся картину мира, принятую специалистами;
2) систему взглядов на мир в целом и на отношение человека к этому миру;
3) мировоззрение, основу которого составляют фантазии, легенды, вымыслы;
4) набор разнообразных знаний, обслуживающих повседневную жизнь людей

- Предметом _____ является всеобщее в системе «человек – мир» ...

1) науки; 2) психологии; 3) философии; 4) искусства

- Основной вопрос философии формулируется как вопрос об отношении...

1) человека к миру; 2) общества к природе; 3) мышления к бытию; 4) цивилизации к культуре

- Философия была и остается...

1) то единой, то нет; 2) дуалистической, раздвоенной; 3) единой, монолитной;
4) плюралистической, многообразной

- Характерной чертой _____ проблем признают их вечность, открытость ...

1) религиозных; 2) научных; 3) философских; 4) глобальных

- Наиболее ранней формой духовно-практического освоения мира человечеством считается

1) философия; 2) мифология; 3) религия; 4) наука.

- В искусстве, в отличие от философии, опыт транслируется в

1) гипотезах; 2) образах; 3) экспериментах; 4) теориях

- Философским может быть назван вопрос

1) «Возможны ли небелковые формы жизни?»; 2) «Как отличить истину от заблуждения?»; 3) «Является ли Плутон планетой?»; 4) «Обусловлена ли нравственность человека генетикой?»

- Проблемы, решаемые философией

1) могут быть решены в рамках конкретной научной дисциплины; 2) не имеют ничего общего с жизнью конкретных людей; 3) имеют отношение к сверхъестественному нереальному миру; 4) имеют всеобщий, предельный характер

Тема 3. От мифа к логосу: генезис и становление философии

- Философия возникла в период ...
1) 1-2 вв. н.э. 2) 5-4 вв. н.э. 3) 7 – 6 вв. до н.э. 4) 9-8 вв. до н.э.

- Согласно легенде, первым, кто отказался называть себя мудрецом, но лишь любомудром, т.е. философом, был ...
1) Фалес 2) Пифагор. 3) Платон 4) Сократ

- Философия родилась через преодоление ...
1) язычества 2) мифа. 3) логоса 4) рационализма

Тема 4. Основные этапы истории западной философии

АНТИЧНАЯ ФИЛОСОФИЯ:

- Принято считать, что создателями древнегреческой философии являются три мыслителя, жившие в Милете: ...
1) Протагор, Горгий, Продик 2) Ксенофан, Парменид, Зенон 3) Сократ, Платон, Аристотель 4) Фалес, Анаксимен, Анаксимандр.

- Исторически первой попыткой постижения количественной стороны мироздания является учение
1) Гераклита; 2) Аристотеля; 3) Пифагора; 4) Парменида

- Согласно Пармениду, бытие есть
1) иллюзия; 2) чувственно воспринимаемый мир; 3) процесс непрерывного изменения и становления; 4) то, что неподвижно, неизменно, непостижимо

- Автором знаменитых апорий «Ахиллес и черепаха», «Стрела» является
1) Аристотель; 2) Сократ; 3) Платон; 4) Зенон Элейский

- Переориентация античной философии с темы природы на тему человека связана с именем ...
1) Парменида 2) Сократа. 3) Демокрита 4) Эпикура

- Греческая мысль зародилась в городах Ионии (побережье Малой Азии) и Южной Италии, а своего расцвета достигла в ...
1) Эретрии 2) Афинах 3) Спарте 4) Дельфах

- Античный философ _____ связал добродетель со знанием, создав концепцию этического интеллектуализма
1) Парменид; 2) Платон; 3) Аристотель; 4) Сократ

- Разработка «майевтики» как способа достижения истины связана с именем
1) Диогена; 2) Гераклита; 3) Аристотеля; 4) Сократа

- Софисты и Сократ вошли в историю Античной философии своей ориентацией на

1) историю 2) космос 3) государство 4) человека.

- Древнегреческий философ, ставший символом грубой откровенности
1) Сократ; 2) *Диоген*; 3) Эпикур; 4) Протагор

- Истинное бытие, по Платону, есть
1) *мир эйдосов*; 2) мир чувственно воспринимаемых вещей; 3) космос; 4) мир человеческой души

- Философское учение Платона, утверждающее, что мир вещей зависит от мира идей называется ...
1) материализмом 2) субъективным идеализмом 3) рационализмом 4) *объективным идеализмом*.

- Философ, полагавший, что в основе бытия лежит материя и форма
1) *Аристотель*; 2) Демокрит; 3) Сократ; 4) Платон

- Античный философ, создавший логику как науку -
1) Сократ; 2) Платон; 3) *Аристотель*; 4) Парменид

- Теория, исследующая первые начала и причины, была названа у Аристотеля ...
1) *метафизикой* 2) философией 3) физикой 4) топикой.

- К Эллинистическому периоду древнегреческой философии относятся школа:
1) милетская; 2) пифагорейцев; 3) *эпикурейцев*; 4) элеатов

- Господствующим типом философского мировоззрения Античной эпохи признается ...
1) теоцентризм 2) *космоцентризм* 3) социоцентризм 4) антропоцентризм .

- Создателем первой философской теории Античности является...
1) Пифагор; 2) *Фалес*; 3) Платон; 4) Диоген

- Первым европейским философом, поставившим вопрос о первоначале мира является
1) Платон; 2) *Фалес*; 3) Аристотель; 4) Демокрит

ФИЛОСОФИЯ СРЕДНИХ ВЕКОВ

- Философия в Средние века занимала подчиненное положение по отношению к
1) науке 2) этике 3) *богословию* 4) эстетике

- Господствующим типом философского мировоззрения в эпоху Средневековья признается ...
1) антропоцентризм 2) космоцентризм 3) наукоцентризм 4) *теоцентризм*.

- Учение о сотворении мира Богом, сразу и из Ничего называется ...
1) теизмом 2) *креационизмом*. 3) провиденцианизмом 4) томизмом

- Христианская философия неразрывно связана с, согласно которому все в истории и судьбах людей предопределено волей Бога
1) теоцентризмом 2) креационизмом 3) *провиденциализмом*. 4) интуитивизмом

- Основные положения христианской религии были сформулированы мыслителями эпохи «отцов Церкви», т.е. ...
1) рационализма 2) эллинизма 3) *патристики* 4) схоластики

- Пять рациональных доказательств существования Бога сформулированы основателем томизма ...
1) Ансельмом Кентерберийским 2) Пьером Абеляром 3) *Фомой Аквинским*. 4) Аврелием Августином

- Согласно Фоме Аквинскому бытие и сущность
1) совпадают в человеке; 2) совпадают в творении Божьем в мире; 3) *совпадают в Боге*;
4) никогда не совпадают

- Вековой спор средневековых мыслителей об «универсалиях», т.е. общих понятиях, разделил их на два основных лагеря: ...
1) диалектиков и метафизиков 2) *реалистов и номиналистов*;
3) монистов и дуалистов; 4) эмпириков и рационалистов.

- «Бритва Оккама» отражает содержание принципа
1) *«не следует умножать сущности сверх необходимости»*; 2) «нет ничего, помимо Бога, и Бог есть бытие»; 3) все сущее – благо; 4) «возлюби ближнего своего, как самого себя»

9-14 века в средневековой европейской философии называются этапом

- 1) *схоластики*; 2) софистики; 3) апологетики; 4) патристики

- Средневековая схоластика ориентирована на учение...
1) *Аристотеля*; 2) Сократа; 3) Протагора; 4) Платона

- Выдающимся представителем эпохи патристики является
1) У. Оккам, Ф. Аквинский, *Августин Аврелий*; Р. Бэкон

ФИЛОСОФИЯ РЕНЕССАНСА

Эпохой восстановления идеалов античности в Европе считается ...

- 1) Средние века; 2) Новое время; 3) *Ренессанс*; 4) Реформация

Умонастроение, преобладавшее в эпоху Возрождения, - ...

- 1) интуитивизм; 2) космизм; 3) теизм; 4) *гуманизм*;

Для эпохи Возрождения характерен

- 1) природоцентризм; 2) теоцентризм; 3) культуроцентризм; 4) *антропоцентризм*

Внимание мыслителей Возрождения направлено преимущественно на ...

- 1) Бога; 2) Космос; 3) *человека*; 4) язык.

Доминирующая тема философии Ренессанса ...

- 1) знание; 2) мораль; 3) Бог; 4) *творчество человека*

Земля и Солнце – рядовые небесные тела в бесконечной, одушевленной, деятельной, наполненной разумной жизнью Вселенной, - утверждал мыслитель Ренессанса ...

1) Мишель Монтень; 2) *Джордано Бруно*; 3) Франческо Петрарка; 4) Данте Алигьери

Пантеизм, основы которого были заложены философом-кардиналом Н.Кузанским, объединяет и отождествляет

1) человека и природу; 2) Бога и человека; 3) *Бога и природу*; 4) конечное и бесконечное

Вопросы философии политики в период Возрождения разрабатывались ...

1) Галилео Галилей; 2) Леонардо да Винчи; 3) *Никколо Макиавелли*; 4) Николаем Коперником

В философии позднего Возрождения наблюдается разочарование в принципах ...

1) космоцентризма; 2) *антропоцентризма*; 3) антропоморфизма; 4) геоцентризма

Родоначальник гуманистического движения, поэт и мыслитель раннего Возрождения ...

1) Лоренцо Вала; 2) Джованни Боккаччо; 3) Данте Алигьери; 4) *Франческа Петрарка*.

Создатель первой литературной утопии, написанной по – латыни, нарисовавший картину идеального общества без частной собственности – это

1) Аврелий Августин; 2) Платон; 3) Томазо Компанелла; 4) *Томас Мор*

Автором работы «Государь», обосновавшим принцип политического искусства является

1) Т. Мор; 2) *Н. Макиавелли*; 3) Л. Вала; 4) Т. Кампанелла

Главной целью Реформации XVI в. являлось

1) *преображение католической церкви*; 2) реформация церковной православной власти; 3) распространение идеологии католической церкви; 4) сближение католической и православной церкви

Автор «Опытов» и создатель нового литературного жанра - эссе

1) Данте; 2) Н. Макиавелли; *М. Монтень*; Э. Роттердамский

В основе философии Дж.Бруно лежит

1) *пантеизм*; б) натурализм; 3) деизм; 4) гедонизм

Немецкий кардинал, учение которого совпадение противоположностей способствовало отказу от геоцентрической модели мира

1) Дж.Бруно; 2) Г.Галилей; 3) *Н.Кузанский*; 4) Н.Коперник

Выдающийся деятель Возрождения, автор сочинения «Похвала глупости»

1) Т. Мор; 2) Н. Кузанский; 3) *Э. Роттердамский*; 4) М. Монтень

В основе натурфилософии Возрождения лежит

1) теизм; 2) эстетизм; 3) *пантеизм*; 4) гуманизм

Возрождение как движение в европейской культуре возникло в (во)

1) Франции; 2) Германии; 3) *Италии*; 4) Англии

Тезис Джордано Бруно «...Природа есть ...не что иное, как Бог в вещах» выражает позицию

1) пантеизма; 2) панлогизма; 3) деизма; 4) атеизма

ФИЛОСОФИЯ НОВОГО ВРЕМЕНИ

Родоначальником эмпиризма как философского направления эпохи Нового времени явился...

1) Джон Локк; 2) *Френсис Бэкон*; 3) Томас Гоббс; 4) Декарт

Проблемы теории познания, поиска научного метода, противостояния эмпиризма и рационализма становятся центральными в европейской философии ...

1) XIX в.; 2) XVIII в.; 3) XVI в.; 4) XVII в.

Главной познавательной способностью человека и его судьей является разум

- утверждали представители рационализма XVII века ...

1) П. Гассенди, П. Бейль, Н. Мальбранш; 2) *Р. Декарт*, *Б. Спиноза*, *Г. Лейбниц*; 3) Ф. Бэкон, Т. Гоббс, Д. Локк; 4) Д. Дидро, К. Гельвеции, П. Гольбах

Все из опыта, - доказывали сторонники эмпиризма XVII века ...

1) П. Гассенди, П. Бейль, Н. Мальбранш; 2) *Р. Декарт*, *Б. Спиноза*, *Г. Лейбниц*; 3) *Ф. Бэкон*, *Т. Гоббс*, *Д. Локк*; 4) Д. Дидро, К. Гельвеции, П. Гольбах

Критическое отношение философии к церкви и религии является отличительной чертой эпохи ...

1) Ренессанса; 2) Античности; 3) Средневековья; 4) *Просвещения*

Идеи философии Просвещения ярко воплощены в первой в мире «Энциклопедии, или Толковом словаре наук, искусств и ремесел», написанной в ...

1) Германии; 2) *Франции*; 3) Италии; 4) Англии

Философская позиция Дж. Беркли и Д. Юма характеризуется как

1) абсолютный идеализм; 2) объективный идеализм; 3) *субъективный идеализм*; 4) материализм

Родоначальником немецкой классической философии считают ...

1) Л. Фейербаха; 2) *И. Канта*; 3) И. Фихте; 4) Г. Гегеля

Центральное понятие философии Гегеля

1) Бог; 2) Всеединство; 3) *Абсолютная идея*; 4) Мировая воля

Учение Л.Фейербаха характеризуется как..

1) *антропологический материализм*; 2) механический материализм; 3) стихийный материализм; 4) наивный материализм

Переход от классической к неклассической, иррационалистической философии связан с именами

1) *А. Шопенгауэра* и *Ф. Ницше*; 2) Ч. Пирса и У. Джемса; 3) К. Маркса и Ф. Энгельса
4) О. Конта и Г. Спенсера

Учение К.Маркса и Ф. Энгельса характеризуется как

1) субъективный идеализм; 2) наивный и стихийный материализм; 3) вульгарный материализм; 4) *диалектический и исторический материализм*

Философ-автор учения о множественности субстанций

- 1) Г. Лейбниц; 2) Г. В. Гегель; 3) Б. Спиноза; 4) Дж. Бруно

Центральная проблема философии Канта – это ...

- 1) *нахождение всеобщих и необходимых оснований познания и гуманистических ценностей*; 2) исследование движущихся сил развития истории; 3) исследование предельных основ бытия; 4) анализ саморазвития абсолютной идеи.

СОВРЕМЕННАЯ ФИЛОСОФИЯ

СОВРЕМЕННАЯ ФИЛОСОФИЯ ЗАПАДА

Влиятельное направление в современной философии, связанное с именем Эдмунда Гуссерля, ...

- 1) постмодернизм; 2) *феноменология*; 3) герменевтика; 4) неотоцизм

Идеи свободы, приоритета индивидуального бытия над социальным характерны для ...

- 1) позитивизма; 2) марксизма; 3) структурализма; 4) *экзистенциализма*

Экстравагантная, по мнению многих, философия, «современный вариант релятивизма и скептицизма» ...

- 1) экзистенциализм; 2) *постмодернизм*; 3) интуитивизм; 4) неопозитивизм

По мнению теоретиков популярного в США течения, философия призвана спуститься с «небес на землю» для решения жизненных проблем человека

- 1) консерватизма; 2) прагматизма; 3) *персонализма*; 4) марксизма

Проблемы языка, науки, логики занимают центральное место в ...

- 1) прагматизме; 2) фрейдизме; 3) *аналитической философии*; 4) экзистенциализме

Способом существования человека в мире объявляет понимание, связанное с языком, текстом, диалогом

- 1) *структурализм*; 2) герменевтика; 3) номинализм; 4) персонализм

Характерной чертой философии постмодернизма является...

- 1) исторический оптимизм; 2) *замена объективной реальности знаково-символическими картинками мира*; 3) исследование предельных основ бытия; 4) рационализм

Исчезновение Я как результат коммуникативных взаимодействий провозглашается в

- 1) неофрейдизме; 2) феноменологии; 3) позитивизме; 4) *постмодернизме*

Возникновение психоанализа связано с именем

- 1) А. Шопенгауэра; 2) Ф. Ницше; 3) Э. Гуссерля; 4) *З. Фрейда*

Направление современной западной философии, обосновывавшее понимание как метод познания называется

- 1) номинализмом; 2) структурализмом; 3) *герменевтикой*; 4) персонализмом

Тема 5. Духовные основы и особенности русской философии

Ключевой проблемой в русской философии является...

- 1) пути достижения научного знания; 2) *смысл жизни и призвание человека*;

3) происхождение и сущность сознания; 4) защита собственности и свободы

Идеализация русских самобытных начал, проповедь национальной исключительности России принадлежит ...

1) народникам; 2) марксистам; 3) *славянофилам*; 4) западникам

Создателем религиозно-философского учения о всеединстве в русской философии был ...

1) Герцен А.И.; 2) Чернышевский Н.Г.; 3) Бакунин М.А.; 4) *Соловьев В.С.*

Представитель русского космизма, учения русской философии конца XIX- начала XX века о неразрывном единстве человека, Земли и космоса,

1) Хомяков А.С.; 2) Чаадаев П.Я.; 3) *Вернадский В.И.* ; 4) Бердяев Н.А.

Представителем марксизма в русской философии является ...

1) Федоров Н.Ф.; 2) *Плеханов Г.В.*; 3) Чижевский А.Л.; 4) Флоренский П.А..

Философ русского зарубежья, автор исследования «О сопротивлении злу силой», перезахороненный в 2005 г. на Родине ...

1) Сорокин П.А.; 2) Бердяев Н.А.; 3) Карсавин Л.П.; 4) *Ильин И.А.*

8.3. Перечень вопросов и заданий для промежуточной аттестации по дисциплине

Вопросы для промежуточного контроля (зачета)

1. Предмет и метод философии. Специфика философского знания.
2. Смысл и назначение философии. Основные функции философии.
3. Философия и наука.
4. Философия и искусство.
5. Философия и религия.
6. Философия и обыденное сознание.
7. Философия и идеология.
8. Философия и мировоззрение.
9. Философия и культура. Философская культура личности.
10. Генезис философии. От мифа к логосу.
11. Даосизм и конфуцианство
12. Основные особенности, школы и понятия древнеиндийской философии.
13. Античная философия: общая характеристика.
14. Основные проблемы и школы досократической философии.
15. Платон и Аристотель о бытии, душе и познании.
16. Этические школы эллинизма (кинники, эпикурейцы, стоики, скептики)
17. Основные этапы, проблемы и особенности средневековой христианской мысли.
18. Новые тенденции в философии эпохи Возрождения.
19. Наука и философия в Новое Время.
20. Немецкая классическая философия: общая характеристика.
21. Основные особенности современной философии. Постмодернизм.
22. Сциентизм и антисциентизм в философии 20 в.
23. Духовные основания и особенности русской философии.
24. Сознательное и бессознательное в человеческой психике. Основные характеристики сознания.

25. Понятие идеального. Сознание и мозг. Идеалистическая и материалистическая трактовки сознания.
26. Структура сознания. Предметное сознание и самосознание.
27. Сознание и язык.
28. Сущность познавательного процесса. Основные гносеологические модели.
29. Познавательные способности человека. Эмпиризм, рационализм, иррационализм.
30. Проблема истины и её критериев.
31. Познание и общение. Объяснение и понимание.
32. Научное знание, его структура, критерии, методы получения и обоснования.
- Роль научного знания в культуре.
33. Знание и вера.
34. Специфика социального познания.
35. Ценности: понятие, основные виды, роль в человеческой жизни и культуре.
36. Категория бытия. Виды бытия.
37. Единство и многообразие мира. Понятие субстанции. Монизм, дуализм, плюрализм.
38. Пространство и время.
39. Детерминизм и индетерминизм. Типы причинных связей и взаимодействий.
- Случайность и необходимость. Динамические и статистические закономерности.
40. Системность бытия. Методологический принцип системности.
41. Понятия движения и развития. Прогресс и регресс. Основные закономерности развития.
42. Человек, его природа и сущность.
43. Основные гипотезы и факторы антропогенеза.
44. Мотивы человеческой деятельности.
45. Проблема жизни и смерти в духовном опыте человека. Смысл жизни и «экзистенциальный вакуум». Проблема смерти в современных этических дискуссиях.
46. Феномен пола и его философское осмысление. Пол и гендер.
47. Социальное и природное. Деятельность как субстанция социального.
48. Общество: понятие и структура.
49. Общество как саморазвивающаяся система.
50. Общество, культура, цивилизация: соотношение понятий.
51. Единство и многообразие культур. Россия, Восток, Запад в диалоге культур.
52. Понятие личности. Социализация личности. Личность и масса.
53. Социальные нормы. Проблема свободы и ответственности.
54. Человек в технократическом обществе. Антропологический кризис.
55. Единство и многообразие исторического процесса. Случайное и необходимое в истории.
56. Проблема смысла истории. Направленность и формы исторического процесса.
57. Формационный и цивилизационный подходы к рассмотрению истории.
58. Культурно-исторический прогресс: понятие, движущие силы, критерии.
- Проблема гуманистического измерения прогресса.
59. Глобальные проблемы современности. Понятие, классификация и перспективы решения.
60. Перспективы человеческой цивилизации. Основные футурологические концепции

8.4. Планируемые уровни сформированности компетенций обучающихся и критерии оценивания

Уровни	Содержательное описание уровня	Основные признаки выделения уровня (этапы формирования компетенции, критерии оценки сформированности)	Пятибалльная шкала (академическая) оценка	Двухбалльная шкала, зачет	БРС, % освоения (рейтинговая оценка)
Повышенный	Творческая деятельность	<i>Включает нижестоящий уровень.</i> Умение самостоятельно принимать решение, решать проблему/задачу теоретического и прикладного характера на основе изученных методов, приемов, технологий	отлично	зачтено	86-100
Базовый	Применение знаний и умений в более широких контекстах учебной и профессиональной деятельности, нежели по образцу с большей степени самостоятельности и инициативы	<i>Включает нижестоящий уровень.</i> Способность собирать, систематизировать, анализировать и грамотно использовать информацию из самостоятельно найденных теоретических источников и иллюстрировать ими теоретические положения или обосновывать практику применения	хорошо		71-85
Удовлетворительный (достаточный)	Репродуктивная деятельность	Изложение в пределах задач курса теоретически и практически контролируемого материала	удовлетворительно		55-70
Недостаточный	Отсутствие признаков удовлетворительного уровня		неудовлетворительно	не зачтено	Менее 55

9. Перечень основной и дополнительной учебной литературы, необходимой для освоения дисциплины.

Основная литература

1. Данильян, О. Г. Философия : учебник / О.Г. Данильян, В.М. Тараненко. — 2-е изд., перераб. и доп. — Москва : ИНФРА-М, 2021. — 432 с. — (Высшее образование: Бакалавриат). - ISBN 978-5-16-005473-5. - Текст : электронный. - URL: <https://znanium.com/catalog/product/1228788> (дата обращения: 30.03.2023). – Режим доступа: по подписке.

Дополнительная литература

1. Шафажинская, Н. Е. Философия: Учебное пособие по дисциплине "Философия" / Н.Е. Шафажинская; Министерство образования и науки Российской Федерации. - Москва : ИК МГУПП, 2009. - 110 с. (e-book)ISBN 978-5-9920-0074-0, 100 экз. - Текст : электронный. - URL: <https://znanium.com/catalog/product/320732> (дата обращения: 03.04.2023). – Режим доступа: по подписке.

10. Перечень ресурсов информационно-телекоммуникационной сети «Интернет», необходимых для освоения дисциплины (модуля).

- НЭБ Национальная электронная библиотека, диссертации и прочие издания
- ЭБС Консультант студента
- ПРОСПЕКТ ЭБС
- ЭБС ZNANIUM.COM
- ЭБС IBOOKS.RU
- Электронно-библиотечная система (ЭБС) Кантитана (<https://elib.kantiana.ru/>)

11. Перечень информационных технологий, используемых при осуществлении образовательного процесса по дисциплине.

Программное обеспечение обучения включает в себя:

- система электронного образовательного контента БФУ им. И. Канта – www.lms-3.kantiana.ru, обеспечивающую разработку и комплексное использование электронных образовательных ресурсов;
- серверное программное обеспечение, необходимое для функционирования сервера и связи с системой электронного обучения через Интернет;
- корпоративная платформа webinar.ru;
- установленное на рабочих местах обучающихся ПО: Microsoft Windows 7, Microsoft Office Standart 2010, антивирусное программное обеспечение Kaspersky Endpoint Security.
- Специального программного обеспечения не требуется.

12. Описание материально-технической базы, необходимой для осуществления образовательного процесса по дисциплине.

Для проведения занятий лекционного типа, практических и семинарских занятий используются специальные помещения (учебные аудитории), оборудованные техническими средствами обучения – мультимедийной проекционной техникой. Для проведения занятий лекционного типа используются наборы демонстрационного оборудования.

Для проведения лабораторных работ, (практических занятий – при необходимости) используются специальные помещения (учебные аудитории), оснащенные специализированным лабораторным оборудованием: персональными компьютерами с возможностью выхода в интернет и с установленным программным обеспечением, заявленным в п.11.

Для проведения групповых и индивидуальных консультаций, текущего контроля и промежуточной аттестации используются специальные помещения (учебные аудитории), оборудованные специализированной мебелью (для обучающихся), меловой / маркерной доской.

Для организации самостоятельной работы обучающимся предоставляются помещения, оснащенные компьютерной техникой с возможностью подключения к сети «Интернет» и обеспечением доступа в электронную информационно-образовательную среду университета.

Для обучения инвалидов и лиц с ограниченными возможностями здоровья университетом могут быть представлены специализированные средства обучения, в том числе технические средства коллективного и индивидуального пользования.

**МИНИСТЕРСТВО НАУКИ И ВЫСШЕГО ОБРАЗОВАНИЯ
РОССИЙСКОЙ ФЕДЕРАЦИИ**
федеральное государственное автономное образовательное учреждение
высшего образования «Балтийский федеральный университет имени Иммануила
Канта»
Высшая школа компьютерных наук и прикладной математики

РАБОЧАЯ ПРОГРАММА ДИСЦИПЛИНЫ

«Цифровая культура»

Шифр: 01.03.02

Направление подготовки: «Прикладная математика и информатика»

Профиль: «Информатика и программирование»

Квалификация (степень) выпускника: бакалавр

Калининград
2023

Лист согласования

Составитель: Зинин Леонид Викторович, д. ф.-м. н., профессор.

Рабочая программа утверждена на заседании
Ученого совета ОНК «Институт высоких технологий»

Протокол № 11 от «03» ноября 2023 г.

Председатель Ученого совета ОНК
«Институт высоких технологий»

Профессор, д.ф.-м.н.

А.В. Юров

Руководитель ОПОП ВО

Е.П. Ставицкая

Содержание

1. Наименование дисциплины «Цифровая культура».
2. Перечень планируемых результатов обучения по дисциплине, соотнесенных с планируемыми результатами освоения образовательной программы.
3. Место дисциплины в структуре образовательной программы.
4. Виды учебной работы по дисциплине.
5. Содержание дисциплины, в том числе практической подготовки в рамках дисциплины, структурированное по темам.
6. Перечень учебно-методического обеспечения для самостоятельной работы обучающихся по дисциплине.
7. Особенности преподавания учебной дисциплины (модуля) для обучающихся с инвалидностью и ограниченными возможностями здоровья. Методические рекомендации по видам занятий
8. Фонд оценочных средств
 - 8.1. Перечень компетенций с указанием этапов их формирования в процессе освоения образовательной программы в рамках учебной дисциплины
 - 8.2. Типовые контрольные задания или иные материалы, необходимые для оценки знаний, умений и навыков и (или) опыта деятельности в процессе текущего контроля
 - 8.3. Перечень вопросов и заданий для промежуточной аттестации по дисциплине
 - 8.4. Планируемые уровни сформированности компетенций обучающихся и критерии оценивания
9. Перечень основной и дополнительной учебной литературы, необходимой для освоения дисциплины
11. Перечень информационных технологий, используемых при осуществлении образовательного процесса по дисциплине.
12. Описание материально-технической базы, необходимой для осуществления образовательного процесса по дисциплине

1. Наименование дисциплины: «Цифровая культура».

Целью изучения дисциплины «Цифровая культура» является приобретение обучающимися с инвалидностью и ограниченными возможностями здоровья основополагающих знаний в области современных информационных технологий; формирование умения использовать современные информационные технологии; выработка практических навыков использования современных программных средств и информационных ресурсов; получение теоретических и практических знаний по использованию пакетов прикладных программ специализированного назначения и сетевых ресурсов, в частности для анализа тенденций использования информационных технологий; изучение методики работы офисного программного обеспечения.

Необходимость изучения дисциплины заключается в подготовке студентов для научной и практической работы в области использования информационных систем и офисных технологий для профессиональной деятельности.)

2. Перечень планируемых результатов обучения по дисциплине, соотнесенных с планируемыми результатами освоения образовательной программы

Код компетенции	Результаты освоения образовательной программы (ИДК)	Результаты обучения по дисциплине
УК-2 Способен определять круг задач в рамках поставленной цели и выбирать оптимальные способы их решения, исходя из действующих правовых норм, имеющихся ресурсов и ограничений	УК-2.1 Демонстрирует знание правовых норм достижения поставленной цели деятельности УК-2.2 Формулирует в рамках поставленной цели совокупность задач, обеспечивающих ее достижение УК-2.3 Использует оптимальные способы для решения определенного круга задач, учитывая действующие правовые нормы и имеющиеся условия, ресурсы и ограничения	Знать: современное программное обеспечение компьютеров Уметь: использовать современные офисные приложения для профессиональной работы Владеть: основными приемами работы с офисными приложениями
ОПК-1 Способен применять фундаментальные знания, полученные в области математических и (или) естественных наук, и	ОПК-1.1 Обладает фундаментальными знаниями, полученными в области математических и (или) естественных наук ОПК-1.2 Решает задачи, формулируемые в рамках математических и (или) естественных наук ОПК-1.3 Выбирает методы решения задач	Знать основные приемы и способы работы с компьютером как средством управления информацией Уметь управлять процессами создания и использования продуктов и услуг в сфере информационно-коммуникационных технологий Владеть приемами работы с компьютером, в том числе разрабатывать алгоритмы и программы для их практической

использовать их в профессиональной деятельности	профессиональной деятельности на основе теоретических знаний	реализации
---	--	------------

3. Место дисциплины в структуре образовательной программы

Дисциплина «Цифровая культура» относится к обязательным дисциплинам базовой части ООП направления подготовки 01.03.02 «Прикладная математика и информатика».

4. Виды учебной работы по дисциплине.

Виды учебной работы по дисциплине зафиксированы учебным планом основной профессиональной образовательной программы по указанному направлению и профилю, выражаются в академических часах. Часы контактной работы и самостоятельной работы студента и часы, отводимые на процедуры контроля, могут различаться в учебных планах ОПОП по формам обучения. Объем контактной работы включает часы контактной аудиторной работы (лекции/практические занятия/ практические работы), контактной внеаудиторной работы (контроль самостоятельной работы), часы контактной работы в период аттестации. Контактная работа, в том числе может проводиться посредством электронной информационно-образовательной среды университета с использованием ресурсов сети Интернет и дистанционных технологий

5. Содержание дисциплины, структурированное по темам (разделам)

Исходя из рамок, установленных учебным планом по трудоемкости и видам учебной работы по дисциплине, преподаватель самостоятельно выбирает тематику занятий по формам и количеству часов проведения контактной работы: лекции и иные учебные занятия, предусматривающие преимущественную передачу учебной информации преподавателем и (или) занятия семинарского типа (семинары, практические занятия, практикумы, Практические работы, коллоквиумы и иные аналогичные занятия), и (или) групповые консультации, и (или) индивидуальную работу обучающихся с преподавателем, в том числе индивидуальные консультации (по курсовым работам/проектам – при наличии курсовой работы/проекта по данной дисциплине в учебном плане). Рекомендуемая тематика занятий максимально полно реализуется в контактной работе со студентами очной формы обучения. В случае реализации образовательной программы в заочной / очно-заочной форме трудоемкость дисциплины сохраняется, однако объем учебного материала в значительной части осваивается студентами в форме самостоятельной работы. При этом требования к ожидаемым образовательным результатам студентов по данной дисциплине не зависят от формы реализации образовательной программы.

№	Наименование раздела	Содержание раздела
1	История развития вычислительной техники.	Абак. Первые счеты. Механические машины. Машина Паскаля. Работы Лейбница. Холлерит, его карты. Арифмометр. Логарифмическая линейка. Машины Цузе. Эниак. Поколения ЭВМ. МЭСМ и БЭСМ-6. Серия ЕС ЭВМ. IBM/360-370/Персональные компьютеры.

		Суперкомпьютеры. Нейрокомпьютеры.
2	Технические средства обработки информации.	Устройство и принципы работы персонального компьютера. Архитектура Фон Неймана и гарвардская. Процессор, материнская плата, оперативная память. Жесткий диск. Компакт диск. Флэш память. Дисплей. Принтер. Периферийные устройства.
3	Программные средства реализации информационных процессов.	ДОС и Windows. История развития ОС для ПК. Интерфейс системы Windows. Управление и настройка ОС Windows. Проводник. Системы счисления. Кодирование. Позиционная и непозиционная запись чисел. Двоичная система. Переход между системами счисления. Двоичное сложение и умножение. Кодирование. ASCII, ANSI и UNICODE кодировки.
4	Понятие об экономических и правовых аспектах информационных технологий.	Лицензирование программного обеспечение. Авторские права. Нормативные документы, регулирующие сферу ИКТ. Закон о персональных данных. Киберпреступления.
5	Офисные информационные технологии. Текстовый редактор Word	Создание, открытие и сохранение документов в Word, форматы сохранения doc, docx, txt, rtf. Перемещение внутри документа в Word, выделение и удаление текста, поиск и замена, проверка орфографии и грамматики, автозамена. Гарнитур и размеры шрифта в Word, формат по образцу, вставка специальных символов и знаков. Понятие абзаца в Word, выравнивание абзаца, табуляция, отступы, обрамление и заливка абзацев. Использование, создание и изменение стилей в Word Многоколоночный текст в Word. Разделы и колонтитулы Создание и редактирования таблиц в Word Маркированные, нумерованные и многоуровневые списки. Создание серийных писем методом слияния в Word. Вставка рисунков, рисование в документе Word. Графические текстовые эффекты, построение

		диаграмм. Сноски и оглавление документа в Word.
	Офисные информационные технологии. Электронная таблица Excel	Основные элементы Excel. Книга, лист, ячейка. Типы и форматы данных. Текстовые и числовые последовательности. Абсолютная и относительная адресация ячеек Excel. Имена ячеек и массивов. Математические, статистические и логические функции в Excel. Функции работы с базами данных в Excel. Функции ссылок и массивов в Excel. Диаграммы в Excel. Решение уравнений и систем уравнений в Excel методом «Поиск решения». Макросы в Excel. Формы, как элементы управления Excel.

6. Перечень учебно-методического обеспечения для самостоятельной работы обучающихся по дисциплине

Рекомендуемая тематика учебных занятий в форме контактной работы:

Рекомендуемая тематика учебных занятий *лекционного* типа (предусматривающих преимущественную передачу учебной информации преподавателями):

Лекция 1. История развития вычислительной техники. Технические средства обработки информации.

Лекция 2 Программные средства реализации информационных процессов. Понятие об экономических и правовых аспектах информационных технологий.

Лекция 3-6. Текстовый редактор Word

Лекция 7-9 Электронная таблица Excel

Лабораторные занятия не предусмотрены.

Рекомендуемый перечень тем *практических* работ. Все практические работы выполняются по разделу «Офисные информационные технологии»

№ п/п	Тема практической работы
1	Практическая работа № 1. Word. Таблицы, графика, автофигуры
2	Практическая работа № 2. Word. Разделы и колонтитулы.
3	Практическая работа № 3. Word. Оглавления и сноски.
4	Практическая работа № 4. Excel. Создание и редактирование простейших таблиц.
5	Адресация. Формулы и функции.
	Практическая работа № 5. Excel Диаграммы и графики.
6	Практическая работа № 6. Excel Макросы. Формы как элементы управления.

Требования к самостоятельной работе студентов

1. Работа с лекционным материалом, предусматривающая проработку конспекта лекций и учебной литературы, по всем темам из п. 6 настоящей рабочей программы.
2. Выполнение Практических работ, предусматривающих решение задач, по соответствующим темам из п. 6 настоящей рабочей программы.

Руководствуясь положениями статьи 47 и статьи 48 Федерального закона от 29 декабря 2012 г. № 273-ФЗ «Об образовании в Российской Федерации» научно-педагогические работники и иные лица, привлекаемые университетом к реализации данной образовательной программы, пользуются предоставленными академическими правами и свободами в части свободы преподавания, свободы от вмешательства в профессиональную деятельность; свободы выбора и использования педагогически обоснованных форм, средств, методов обучения и воспитания; права на творческую инициативу, разработку и применение авторских программ и методов обучения и воспитания в пределах реализуемой образовательной программы и отдельной дисциплины.

Исходя из рамок, установленных учебным планом по трудоемкости и видам учебной работы по дисциплине, преподаватель самостоятельно выбирает тематику занятий по формам и количеству часов проведения контактной работы: лекции и иные учебные занятия, предусматривающие преимущественную передачу учебной информации преподавателем и (или) занятия семинарского типа (семинары, практические занятия, практикумы, Практические работы, коллоквиумы и иные аналогичные занятия), и (или) групповые консультации, и (или) индивидуальную работу обучающихся с преподавателем, в том числе индивидуальные консультации (по курсовым работам/проектам – при наличии курсовой работы/проекта по данной дисциплине в учебном плане).

Рекомендуемая тематика занятий максимально полно реализуется в контактной работе со студентами очной формы обучения. В случае реализации образовательной программы в заочной / очно-заочной форме трудоемкость дисциплины сохраняется, однако объем учебного материала в значительной части осваивается студентами в форме самостоятельной работы. При этом требования к ожидаемым образовательным результатам студентов по данной дисциплине не зависят от формы реализации образовательной программы.

7. Особенности преподавания учебной дисциплины (модуля) для обучающихся с инвалидностью и ограниченными возможностями здоровья. Методические рекомендации по видам занятий

Студенты с нарушениями опорно-двигательного аппарата (маломобильные студенты, студенты, имеющие трудности передвижения и патологию верхних конечностей)

- 7.1. Специальные условия, обеспечиваемые в процессе преподавания дисциплины
- возможность использовать специальное программное обеспечение и специальное оборудование и позволяющее компенсировать двигательное нарушение (коляски, ходунки, трости и др.);
 - предоставление возможности предкурсового ознакомления с содержанием учебной дисциплины и материалом по курсу;
 - применение дополнительных средств активизации процессов запоминания и повторения;
 - опора на определенные и точные понятия;
 - использование для иллюстрации конкретных примеров;
 - применение вопросов для мониторинга понимания;

- разделение изучаемого материала на небольшие логические блоки;
- увеличение доли конкретного материала и соблюдение принципа от простого к сложному при объяснении материала;
- наличие четкой системы и алгоритма организации самостоятельных работ и проверки заданий с обязательной корректировкой и комментариями;
- увеличение доли методов социальной стимуляции (обращение внимания, апелляция к ограничениям по времени, контактные виды работ, групповые задания др.);
- обеспечение беспрепятственного доступа в помещения, а также пребывания них;
- наличие возможности использовать индивидуальные устройства и средства, позволяющие обеспечить реализацию эргономических принципов и комфортное пребывание на месте в течение всего периода учёбы (подставки, специальные подушки и др.).

7.2. Адаптационные и вспомогательные технологии, используемые в процессе преподавания дисциплины:

Технологии здоровьесбережения: обеспечиваются соблюдением ортопедического режима (использование ходунков, инвалидных колясок, трости), регулярной сменой положения тела в целях нормализации тонуса мышц спины, профилактикой утомляемости, соблюдение эргономического режима и обеспечением архитектурной доступности среды (окружающее пространство, расположение учебного инвентаря и оборудования аудиторий обеспечивают возможность доступа в помещения и комфортного нахождения в нём).

ИКТ технологии: обеспечены возможностью применения ПК и специализированных индивидуальных компьютерных средств (специальные клавиатуры, мыши, компьютерная программа «виртуальная клавиатура» и др.).

Технологии дистанционного обучения: обеспечиваются системой электронного образовательного контента БФУ им. И. Канта – электронной информационно-образовательной средой (далее ЭИОС). ЭИОС предоставляет студентам с инвалидностью возможность выполнять различные операции:

- получать варианты заданий и отправлять выполненные;
- узнавать результаты выполненных работ и знакомиться с рецензией на них;
- получать различную справочную информацию, касающуюся учебного процесса и посылать сообщения преподавателю и любому из администраторов;
- отправлять материалы, относящиеся к дисциплинам текущего семестра, а также отчеты по практике и другие файлы;
- иметь дистанционный доступ к информационным ресурсам: учебным и учебно-методическим материалам, расписанию занятий и т.д.;
- задавать вопросы преподавателю по его учебной дисциплине, получать конкретную информацию по тем или иным учебным и/или организационным вопросам,
- проходить тестирование, выполняя задания на выбор правильных ответов, установление соответствия, заполнение пропусков, установление истинности или ложности, а также давать развернутые ответы на поставленные вопросы.

Для студентов, не имеющих возможности посещать очные занятия, осуществляется онлайн–консультирование. Консультации предполагают дополнительный разбор учебного материала и восполнение пробелов в знаниях студентов.

Технологии индивидуализации обучения: обеспечиваются возможностью применения индивидуальных устройств и средств, ПК, учетом темпов работы и утомляемости, предоставлением дополнительных консультаций.

7.3. Адаптация процедуры проведения промежуточной аттестации

В ходе проведения промежуточной аттестации предусмотрено:

- предъявление обучающимся печатных и (или) электронных материалов в формах, адаптированных к ограничениям их здоровья;

- возможность пользоваться индивидуальными устройствами и средствами, позволяющими адаптировать материалы, осуществлять прием и передачу информации с учетом их индивидуальных особенностей;

- увеличение продолжительности проведения аттестации;

- возможность присутствия ассистента и оказания им необходимой помощи (занять рабочее место, передвигаться, прочесть и оформить задание, общаться с преподавателем).

текущий контроль успеваемости и промежуточная аттестация проводятся с учетом их индивидуальных особенностей.

При проведении текущего контроля успеваемости и промежуточной аттестации обеспечивается соблюдение следующих требований:

- проведение текущего контроля успеваемости и промежуточной аттестации для лица с ОВЗ в одной аудитории совместно с обучающимися, не имеющими ограниченных возможностей здоровья, если это не создает трудностей для обучающихся при прохождении текущего контроля успеваемости и промежуточной аттестации;

- присутствие в аудитории ассистента (ассистентов), оказывающего лицам с ОВЗ необходимую техническую помощь с учетом их индивидуальных особенностей (занять рабочее место, передвигаться, прочесть и оформить задание, общаться с преподавателем (ями) / членами Комиссии);

- пользование лицам с ОВЗ необходимыми техническими средствами при прохождении текущего контроля успеваемости и промежуточной аттестации с учетом их индивидуальных особенностей;

- обеспечение возможности беспрепятственного доступа лицам с ОВЗ в аудитории, санитарные и другие помещения, а также их пребывания в указанных помещениях (наличие пандусов, поручней, расширенных дверных проемов, лифтов, при отсутствии лифтов аудитория должна располагаться на первом этаже, наличие специальных кресел и других приспособлений).

Все локальные нормативные акты по вопросам проведения текущего контроля успеваемости и промежуточной аттестации доводятся до сведения лиц с ОВЗ в доступной для них форме.

В зависимости от индивидуальных особенностей лиц с ОВЗ обеспечивается выполнение следующих требований при проведении текущего контроля успеваемости и промежуточной аттестации:

а) для лиц с нарушениями опорно-двигательного аппарата (тяжелыми нарушениями двигательных функций верхних конечностей или отсутствием верхних конечностей):

- письменные задания выполняются обучающимися на компьютере со специализированным программным обеспечением или надиктовываются ассистенту;

- по их желанию испытания текущего контроля успеваемости и промежуточной аттестации проводятся в устной форме

При проведении промежуточной аттестации обеспечивается соблюдение следующих дополнительных требований в зависимости от физических нарушений (или индивидуальных особенностей) обучающихся с ограниченными возможностями здоровья и инвалидов:

для лиц с нарушениями опорно-двигательного аппарата (тяжелыми нарушениями двигательных функций верхних конечностей или отсутствием верхних конечностей):

- письменные задания надиктовываются ассистенту;

- по желанию обучающихся промежуточная аттестация может проводиться в устной форме (устное собеседование по вопросам курса, ответы на вопросы в форме предварительно подготовленной аудиозаписи).

- увеличено время на подготовку

Лекционные занятия.

В ходе лекционных занятий обучающимся с инвалидностью и ограниченными возможностями здоровья рекомендуется выполнять следующие действия. Вести конспектирование учебного материала. Обращать внимание на категории, формулировки, раскрывающие содержание тех или иных явлений и процессов, научные выводы и практические рекомендации по их применению. Задавать преподавателю уточняющие вопросы с целью уяснения теоретических положений, разрешения спорных ситуаций.

Желательно оставить в рабочих конспектах поля, на которых во внеаудиторное время можно сделать пометки из рекомендованной литературы, дополняющие материал прослушанной лекции, а также подчеркивающие особую важность тех или иных теоретических положений.

Практические и семинарские занятия.

На практических и семинарских занятиях в зависимости от темы занятия выполняется поиск информации по решению проблем, практические упражнения, контрольные работы, выработка индивидуальных или групповых решений, итоговое обсуждение с обменом знаниями, участие в круглых столах, разбор конкретных ситуаций, командная работа, представление портфолио и т.п.

Самостоятельная работа.

Самостоятельная работа осуществляется в виде изучения литературы, эмпирических данных по публикациям и конкретных ситуаций из практики, подготовке индивидуальных работ, работа с лекционным материалом, самостоятельное изучение отдельных тем дисциплины; поиск и обзор литературы и электронных источников; чтение и изучение учебника и учебных пособий.

8. Фонд оценочных средств

8.1. Перечень компетенций с указанием этапов их формирования в процессе освоения образовательной программы в рамках учебной дисциплины

Основными этапами формирования указанных компетенций при изучении обучающимися дисциплины являются последовательное изучение содержательно связанных между собой тем учебных занятий. Изучение каждой темы предполагает овладение обучающимися необходимыми компетенциями. Результат аттестации обучающихся на различных этапах формирования компетенций показывает уровень освоения компетенций.

Контролируемые разделы (темы) дисциплины	Индекс контролируемой компетенции (или её части)	Оценочные средства по этапам формирования компетенций	
		текущий контроль по дисциплине	Промежуточный контроль по дисциплине
История развития вычислительной техники.	ОПК-1.1 УК-2.2	Опрос. Тест	Вопросы к зачету
Технические средства обработки информации.	УПК-2.3 ОПК-1.1	Опрос. Тест	Вопросы к зачету
Программные средства реализации информационных процессов.	УК-2.2 ОПК-1.1	Опрос. Тест	Вопросы к зачету

Контролируемые разделы (темы) дисциплины	Индекс контролируемой компетенции (или её)	Оценочные средства по этапам формирования компетенций	
		текущий контроль по дисциплине	Промежуточный контроль по дисциплине
Понятие об экономических и правовых аспектах информационных технологий.	УК-2.1 УК-2.2 УК-2.3	Опрос. Тест	Вопросы к зачету
Офисные информационные технологии. Текстовый редактор Word	ОПК-1.1 ОПК-1.2 ОПК-1.3	Защита практических работ. Тест	Вопросы к зачету
Офисные информационные технологии. Электронная таблица Excel	ОПК-1.1 ОПК-1.2 ОПК-1.3	Защита практических работ. Тест	Вопросы к зачету

8.2. Типовые контрольные задания или иные материалы, необходимые для оценки знаний, умений и навыков и (или) опыта деятельности процессе текущего контроля

Практическая работа 1. Word. Таблицы, графика, автофигуры

Цель: Научиться работать с таблицами и графическими изображениями

Задания:

1. Внедрить в текст таблицы тремя способами
2. Форматировать таблицу
3. Вставить графическое изображение из файла
4. Вставить автофигуры
5. Вставит диаграмму
6. Использовать объект WordArt

Практическая работа 2. Word. Разделы и колонтитулы

Цель: Уметь работать с большими документами

Задания:

1. Создать текст, включающий несколько разделов.
2. Применить к разделам различное оформление
3. Включить колонтитулы
4. Отформатировать различного вида колонтитулы для разных разделов.

Практическая работа 3. Word. Оглавления и сноски.

Цель: Знакомство с элементами автоматического оформления

Задания:

1. Применить специальные стили для создания оглавления
2. Сделать автосборку оглавления
3. Исследовать структуру документа
4. Вставить сноски различных видов и примечание

Практическая работа 4. Excel. Создание и редактирование простейших таблиц, функции.

Цель: Научиться создавать и использовать простейшие таблицы.

Задания:

1. Создать новую таблицу
2. Использовать данные всех возможных типов
3. Применить автоматическое заполнение
4. Использовать абсолютную и относительную адресацию
5. Использовать математические, логические, статистические функции и функции ссылок и массивов

Практическая работа 5. Excel Диаграммы и графики.

Цель: Научиться создавать и использовать диаграммы и графики.

Задания:

1. Подготовить данные для рисования
2. Вывести столбиковую диаграмму
3. Отформатировать диаграмму
4. Нарисовать точечную диаграмму и диаграмму «график»
5. Нарисовать диаграмму с двумя вертикальными осями

Практическая работа 6. Excel Макросы. Формы как элементы управления.

Цель: Автоматизация вычислений.

Задания:

1. Записать простой макрос
2. Выполнить макрос, отредактировать макрос
3. Использовать элементы оформления: кнопка, список, флажок, переключатель

8.3. Перечень вопросов и заданий для промежуточной аттестации по дисциплине

Перечень вопросов для промежуточного контроля (зачет).

1. Информация. Кодирование.

2. Системы счисления
3. История развития вычислительной техники. Докомпьютерный период.
4. История развития вычислительной техники с момента создания компьютера.
5. Устройство персонального компьютера. Процессор. Материнская плата
6. Устройство персонального компьютера. Оперативная и долговременная память. Жесткий и SSD диск. Флэш память. Компакт диски.
7. Устройство персонального компьютера. Дисплеи
8. Устройство персонального компьютера. Принтеры.
9. Устройство персонального компьютера. Сканеры.
10. Устройство персонального компьютера. Мультимедийная периферия.
11. Назначение, принципы работы ОС.
12. История создания MS-DOS и Windows.
13. Файлы на дисках. Имена и расширения.
14. Каталоги. Корневой каталог. Дерево каталогов.
15. Проводник Windows. Работа с файлами и папками.
16. Обслуживание дисков. Дефрагментация диска.
17. Проверка диска. Физические и логические ошибки
18. Архивация файлов.
19. Обзор компьютерных вирусов. Защита от вирусов. Методы борьбы с вирусами.
20. Создание, открытие и сохранение документов в Word,
21. Форматы сохранения doc, docx, txt, rtf.
22. Перемещение внутри документа в Word,
23. Выделение и удаление текста
24. Поиск и замена текста
25. Проверка орфографии и грамматики
26. Автозамена.
27. Гарнитур и размеры шрифта в Word
28. Формат по образцу
29. Вставка специальных символов и знаков.
30. Понятие абзаца в Word, выравнивание абзаца
31. Табуляция
32. Отступы, обрамление и заливка абзацев.
33. Использование, создание и изменение стилей в Word

34. Многоколоночный текст в Word.
35. Разделы в Word
36. Колонтитулы
37. Создание и редактирования таблиц в Word
38. Маркированные, нумерованные и многоуровневые списки.
39. Вставка рисунков, рисование в документе Word.
40. Графические текстовые эффекты
41. Построение диаграмм в Word
42. Сноски в Word
43. Оглавление документа в Word.
44. Основные элементы Excel. Книга, лист, ячейка.
45. Типы и форматы данных Excel.
46. Текстовые и числовые последовательности Excel.
47. Абсолютная и относительная адресация ячеек Excel.
48. Имена ячеек и массивов Excel.
49. Математические в Excel
50. Статистические в Excel
51. Логические функции в Excel.
52. Функции работы с базами данных в Excel.
53. Функции ссылок и массивов в Excel.
54. Диаграммы в Excel.
55. Решение уравнений в Excel
56. Макросы в Excel.
57. Формы, как элементы управления Excel.

Зачет проводится в виде теста.

8.4. Планируемые уровни сформированности компетенций обучающихся и критерии оценивания

Уровни	Содержательное описание уровня	Основные признаки выделения уровня (этапы формирования компетенции, критерии оценки сформированности)	Пятибалльная шкала (академическая) оценка	Двухбалльная шкала, зачет	БРС, % освоения (рейтинговая оценка)
Повышенный	Творческая деятельность	<i>Включает нижестоящий уровень. Умение самостоятельно принимать решение, решать проблему/задачу</i>	отлично	зачтено	86-100

		теоретического и прикладного характера на основе изученных методов, приемов, технологий			
Базовый	Применение знаний и умений в более широких контекстах учебной и профессиональной деятельности, нежели по образцу с большей степени самостоятельности и инициативы	<i>Включает нижестоящий уровень.</i> Способность собирать, систематизировать, анализировать и грамотно использовать информацию из самостоятельно найденных теоретических источников и иллюстрировать ими теоретические положения или обосновывать практику применения	хорошо		71-85
Удовлетворительный (достаточный)	Репродуктивная деятельность	Изложение в пределах задач курса теоретически и практически контролируемого материала	удовлетворительно		55-70
Недостаточный	Отсутствие признаков удовлетворительного уровня		неудовлетворительно	не зачтено	Менее 55

9. Перечень основной и дополнительной учебной литературы, необходимой для освоения дисциплины.

Основная литература

1. Безручко, В. Т. Информатика. Курс лекций : учебное пособие / В. Т. Безручко. — Москва : ФОРУМ : ИНФРА-М, 2020. — 432 с. — (Высшее образование: Бакалавриат). - ISBN 978-5-8199-0763-4. - Текст : электронный. - URL: <https://znanium.com/catalog/product/1036598> (дата обращения: 03.04.2023). – Режим доступа: по подписке.

Дополнительная литература

1. Кузин, А. В. Основы работы в Microsoft Office 2013: Учебное пособие / Кузин А.В., Чумакова Е.В. - Москва :Форум, НИЦ ИНФРА-М, 2017. - 160 с. - (Высшее образование). - ISBN 978-5-00091-024-5. - Текст : электронный. - URL: <https://znanium.com/catalog/product/561022> (дата обращения: 03.04.2023). – Режим доступа: по подписке.

10. Перечень ресурсов информационно-телекоммуникационной сети «Интернет», необходимых для освоения дисциплины (модуля).

– НЭБ Национальная электронная библиотека, диссертации и прочие издания

- ЭБС Консультант студента
- ПРОСПЕКТ ЭБС
- ЭБС ZNANIUM.COM
- ЭБС IBOOKS.RU
- Электронно-библиотечная система (ЭБС) Кантитана (<https://elib.kantiana.ru/>)

11. Перечень информационных технологий, используемых при осуществлении образовательного процесса по дисциплине.

Программное обеспечение обучения включает в себя:

- система электронного образовательного контента БФУ им. И. Канта – www.lms-3.kantiana.ru, обеспечивающую разработку и комплексное использование электронных образовательных ресурсов;
- серверное программное обеспечение, необходимое для функционирования сервера и связи с системой электронного обучения через Интернет;
- корпоративная платформа webinar.ru;
- установленное на рабочих местах студентов ПО: Microsoft Windows 7, Microsoft Office Standart 2010, антивирусное программное обеспечение Kaspersky Endpoint Security.
- Microsoft Office Access из пакета MS Office Prof.

12. Описание материально-технической базы, необходимой для осуществления образовательного процесса по дисциплине.

Для проведения занятий лекционного типа, практических и семинарских занятий используются специальные помещения (учебные аудитории), оборудованные техническими средствами обучения – мультимедийной проекционной техникой. Для проведения занятий лекционного типа используются наборы демонстрационного оборудования.

Для проведения Практических работ, (практических занятий – при необходимости) используются специальные помещения (учебные аудитории), оснащенные специализированным Практическим оборудованием: персональными компьютерами с возможностью выхода в интернет и с установленным программным обеспечением, заявленным в п.11.

Для проведения групповых и индивидуальных консультаций, текущего контроля и промежуточной аттестации используются специальные помещения (учебные аудитории), оборудованные специализированной мебелью (для обучающихся), меловой / маркерной доской.

Для организации самостоятельной работы обучающимся предоставляются помещения, оснащенные компьютерной техникой с возможностью подключения к сети «Интернет» и обеспечением доступа в электронную информационно-образовательную среду университета.

Для обучения инвалидов и лиц с ограниченными возможностями здоровья университетом могут быть представлены специализированные средства обучения, в том числе технические средства коллективного и индивидуального пользования.

**МИНИСТЕРСТВО НАУКИ И ВЫСШЕГО ОБРАЗОВАНИЯ
РОССИЙСКОЙ ФЕДЕРАЦИИ**
федеральное государственное автономное образовательное учреждение
высшего образования «Балтийский федеральный университет имени Иммануила
Канта»
Высшая школа компьютерных наук и прикладной математики

РАБОЧАЯ ПРОГРАММА ДИСЦИПЛИНЫ

«Экономика»

Шифр: 01.03.02

Направление подготовки: «Прикладная математика и информатика»

Профиль: «Информатика и программирование»

Квалификация (степень) выпускника: бакалавр

Калининград
2023

Лист согласования

Составитель: Чемакин Дмитрий Александрович, доцент, к.э.н.

Рабочая программа утверждена на заседании
Ученого совета ОНК «Институт высоких технологий»

Протокол № 11 от «03» ноября 2023 г.

Председатель Ученого совета ОНК
«Институт высоких технологий»

Профессор, д.ф.-м.н.

А.В. Юров

Руководитель ОПОП ВО

Е.П. Ставицкая

Содержание

1. Наименование дисциплины «Экономика».
2. Перечень планируемых результатов обучения по дисциплине, соотнесенных с планируемыми результатами освоения образовательной программы.
3. Место дисциплины в структуре образовательной программы.
4. Виды учебной работы по дисциплине.
5. Содержание дисциплины, в том числе практической подготовки в рамках дисциплины, структурированное по темам.
6. Перечень учебно-методического обеспечения для самостоятельной работы обучающихся по дисциплине.
7. Особенности преподавания учебной дисциплины (модуля) для обучающихся с инвалидностью и ограниченными возможностями здоровья. Методические рекомендации по видам занятий
8. Фонд оценочных средств
 - 8.1. Перечень компетенций с указанием этапов их формирования в процессе освоения образовательной программы в рамках учебной дисциплины
 - 8.2. Типовые контрольные задания или иные материалы, необходимые для оценки знаний, умений и навыков и (или) опыта деятельности в процессе текущего контроля
 - 8.3. Перечень вопросов и заданий для промежуточной аттестации по дисциплине
 - 8.4. Планируемые уровни сформированности компетенций обучающихся и критерии оценивания
9. Перечень основной и дополнительной учебной литературы, необходимой для освоения дисциплины
11. Перечень информационных технологий, используемых при осуществлении образовательного процесса по дисциплине.
12. Описание материально-технической базы, необходимой для осуществления образовательного процесса по дисциплине

1. Наименование дисциплины: «Экономика»

Целью изучения дисциплины «Экономика» является формирование у обучающихся с инвалидностью и ограниченными возможностями здоровья современного типа экономического типа мышления и поведения на основе выработки представления о структуре и функциях основных звеньев современной экономики, о логике и эффективности главных экономических процессов, принципов принятия оптимальных экономических решений.

2. Перечень планируемых результатов обучения по дисциплине, соотнесенных с планируемыми результатами освоения образовательной программы

Код компетенции	Результаты освоения образовательной программы (ИДК)	Результаты обучения по дисциплине
УК-9 - Способен принимать обоснованные экономические решения в различных областях жизнедеятельности и	УК-9.1. Самостоятельно анализирует основные тенденции развития экономики применительно к профессиональной деятельности. УК-9.2. Ориентируется в ходе развития экономических процессов, представляет закономерность их происхождения и логику их развития	В результате формирования данной компетенции обучающийся должен: знать: основные понятия, используемые в микро-, макроэкономике и международных экономических отношениях; уметь: анализировать и оценивать конкретные экономические ситуации в стране и в мире; ориентироваться в содержании основных экономических проблем, происходящих в современном обществе и подходах к их решению. владеть: методами анализа конкретных экономических ситуаций в стране и в мире на основе основных экономических знаний
УК-10 - Способен формировать нетерпимое отношение к коррупционному поведению	УК-10.1. Понимает сущность феномена коррупции УК-10.2. Оценивает негативные последствия коррупционного поведения	Знать: понятие, сущность и структуру противодействия коррупции. Уметь: проявлять нетерпимость к коррупционному поведению, уважительно относиться к праву и закону. Владеть достаточным уровнем профессионального сознания.

3. Место дисциплины в структуре образовательной программы

«Экономика» представляет собой дисциплину обязательной части Блока 1. Дисциплины (модули) направления подготовки бакалавриата 01.03.02 «Прикладная математика и информатика», профиль «Информатика и программирование».

4. Виды учебной работы по дисциплине.

Виды учебной работы по дисциплине зафиксированы учебным планом основной профессиональной образовательной программы по указанному направлению и профилю, выражаются в академических часах. Часы контактной работы и самостоятельной работы обучающегося и часы, отводимые на процедуры контроля, могут различаться в учебных планах ОПОП по формам обучения. Объем контактной работы включает часы контактной аудиторной работы (лекции/практические занятия/ лабораторные работы), контактной внеаудиторной работы (контроль самостоятельной работы), часы контактной работы в период аттестации. Контактная работа, в том числе может проводиться посредством электронной информационно-образовательной среды университета с использованием ресурсов сети Интернет и дистанционных технологий

5. Содержание дисциплины, структурированное по темам (разделам)

Исходя из рамок, установленных учебным планом по трудоемкости и видам учебной работы по дисциплине, преподаватель самостоятельно выбирает тематику занятий по формам и количеству часов проведения контактной работы: лекции и иные учебные занятия, предусматривающие преимущественную передачу учебной информации преподавателем и (или) занятия семинарского типа (семинары, практические занятия, практикумы, лабораторные работы, коллоквиумы и иные аналогичные занятия), и (или) групповые консультации, и (или) индивидуальную работу обучающихся с преподавателем, в том числе индивидуальные консультации (по курсовым работам/проектам – при наличии курсовой работы/проекта по данной дисциплине в учебном плане). Рекомендуемая тематика занятий максимально полно реализуется в контактной работе с обучающимися очной формы обучения. В случае реализации образовательной программы в заочной / очно-заочной форме трудоемкость дисциплины сохраняется, однако объем учебного материала в значительной части осваивается обучающимися в форме самостоятельной работы. При этом требования к ожидаемым образовательным результатам обучающихся по данной дисциплине не зависят от формы реализации образовательной программы.

№	Наименование раздела	Содержание раздела
1	Предмет и метод экономической теории	Введение в экономическую теорию. Экономика: хозяйство и наука. Структура экономической науки. Микроэкономика и макроэкономика. Основные этапы развития экономической теории и экономические школы. Экономическая теория и экономическая практика. Методы экономической теории.
2	Общественное производство и экономический выбор	Основные моменты общественного производства. Блага и их виды. Потребности и ресурсы: и их классификация. Производственные возможности экономики. Экономический выбор. Альтернативные издержки и закон их возрастания. Фундаментальные проблемы экономики и пути их решения.
3	Экономические системы общества	Экономические системы и значение их анализа. Структура экономической системы и экономические отношения. Типы экономических систем. Сравнительный анализ командно-административной и рыночной систем. Современные модели рыночной экономики.

4	Рыночный механизм	Рынок: понятие и структура. Субъекты рынка. Кругооборот ресурсов и продуктов. Механизм функционирования рынка. Спрос. Индивидуальный и рыночный спрос. Факторы спроса. Предложение и его факторы. Рыночное равновесие и цена. Эластичность. Виды эластичности. Показатель эластичности и его практическое значение.
5	Основы теории потребления	Суверенитет потребителя и его выбор. Связь между спросом и полезностью. Два подхода в оценке полезности: количественный и порядковый. Потребительские предпочтения и предельная полезность. Кривые безразличия и бюджетные ограничения. Потребительское равновесие. Эффект дохода и эффект замещения.
6	Теория производства фирмы	Производство фирмы. Кругооборот и оборот капитала. Производственная функция. Постоянные и переменные факторы производства. Периоды деятельности фирмы. Закон убывающей предельной производительности. Эффект масштаба. Предельный продукт. Сущность издержек производства. Виды издержек. Минимизация издержек.
7	Фирма в условиях совершенной конкуренции	Фирма: понятие, виды. Система целей фирмы. Факторы деятельности фирмы. Предпринимательство: сущность и организационно-правовые формы. Выручка и прибыль. Виды доходов и прибыли фирмы. Предложение совершенно конкурентной фирмы и отрасли. Равновесие фирмы. Принцип максимизации прибыли.
8	Рыночная структура и несовершенная конкуренция	Понятие рыночной структуры и ее критерии. Конкуренция: сущность, виды и роль. Эффективность конкурентных рынков. Рыночная власть. Виды рынков несовершенной конкуренции: монополия, монополистическая конкуренция и олигополия. Определения цены и объема производства. Виды монополии. Антимонопольное регулирование.
9	Рынок факторов производства и распределение доходов	Особенности рынка факторов производства. Спрос на факторы производства. Предложение ресурсов. Рынок труда. Спрос и предложение труда. Модели рынков труда. Заработная плата: формы и системы. Занятость и ее регулирование. Рынок капитала. Процентная ставка и инвестиции. Трактовки капитала. Рынок земли. Рента и цена земли. Распределение доходов. Неравенство.
10	Роль государства в рыночной экономике	Причины государственного вмешательства в экономику. Роль государство современной рыночной экономике. Пределы вмешательства в экономику. Внешние эффекты и общественные блага. Цели и основные направления и методы

		государственного регулирования рыночной экономики. Государственный сек-тор экономики.
11	Национальная экономика: цели и результаты	Национальная экономика как целое. Цели и инструменты макроэкономического анализа. СНС и ее роль. Кругооборот доходов и продуктов. ВВП и способы его измерения. Номинальный и реальный ВВП. Национальный доход. Располагаемый личный доход. Индексы цен. Дефлятор ВВП.
12	Механизм макроэкономического равновесия	Совокупный спрос и его факторы. Совокупное предложение и его факторы. Потребление, сбережения, инвестиции и их влияния на национальный доход. Предельная склонность к потреблению и сбережению. Макроэкономическое равновесие и проблемы его обеспечения. Стабилизационная политика. Равновесие на товарном рынке. Государственные расходы и налоги и их влияние на равновесный объем производства. Эффект мультипликатора.
13	Макроэкономические проблемы безработицы и инфляции	Безработица и ее формы. Причины безработицы и ее социально-экономические последствия. Уровень безработицы. Кривая Филлипса. Закон Оукена. Государственное регулирование рынка занятости. Инфляция и ее виды. Причины, показатели и последствия инфляции. Антиинфляционная политика.
14	Экономические циклы. Экономический рост	Экономический рост и циклическое развитие рыночной экономики. Понятие, цели и факторы экономического роста. Типы экономического роста и основные модели экономического развития. Экономические циклы. Фазы цикла в краткосрочном и долгосрочном периодах. Их характеристика.
15	Денежный рынок и денежно-кредитная политика государства	Понятия и типы денежных систем. Деньги и их функции. Спрос и предложение денег. Равновесие на денежном рынке. Денежное обращение. Формула Фишера. Банковская система страны и ее структура. Центральный банк и его функции. Функции и операции коммерческих банков. Банковский процент и банковская прибыль. Кредиты: их роль, виды и функции. Основные направления и инструменты денежно-кредитной политики. Денежный мультипликатор.
16	Бюджетно-налоговая политика государства	Финансовая система страны. Сущность бюджетно-налоговой политики государство и ее роль. Госбюджет и его значение. Государственный долг. Налоговая система страны и принципы налогообложения. Налоги: сущность, виды, функции и роль. Кривая Лаффера. Налоговая политика.
17	Преобразование экономических систем: Переходная экономика.	Особенности переходной экономики России. Приватизация: цели, формы и этапы. Разгосударствление и появление многообразия форм

	Социальная политика государства	собственности. Формирование рынка труда в России и возникновение теневой экономики. Структурные сдвиги в экономике. Экономическая либеризация экономики и формирование открытой экономики. Преобразования в социальной сфере. Неравенство доходов и его причины. Кривая Лоренца, коэффициент Джини. Особенности распределения доходов в России. Необходимость, сущность и основные направления социальной политики государства. Механизмы социальной поддержки и социальной защиты населения в условиях рынка.
--	---------------------------------	--

6. Рекомендуемая тематика учебных занятий в форме контактной работы

Рекомендуемая тематика учебных занятий лекционного типа (предусматривающих преимущественную передачу учебной информации преподавателями):

№	Наименование раздела	Содержание раздела
1	Предмет и метод экономической теории	Лекция 1. Введение в экономическую теорию. Экономика: хозяйство и наука. Структура экономической науки. Микроэкономика и макроэкономика. Основные этапы развития экономической теории и экономические школы. Экономическая теория и экономическая практика. Методы экономической теории.
2	Общественное производство и экономический выбор	Лекция 2. Основные моменты общественного производства. Блага и их виды. Потребности и ресурсы: и их классификация. Производственные возможности экономики. Экономический выбор. Альтернативные издержки и закон их возрастания. Фундаментальные проблемы экономики и пути их решения.
3	Экономические системы общества	Лекция 3. Экономические системы и значение их анализа. Структура экономической системы и экономические отношения. Типы экономических систем. Сравнительный анализ командно-административной и рыночной систем. Современные модели рыночной экономики.
4	Рыночный механизм	Лекция 4. Рынок: понятие и структура. Субъекты рынка. Кругооборот ресурсов и продуктов. Механизм функционирования рынка. Спрос. Индивидуальный и рыночный спрос. Факторы спроса. Предложение и его факторы. Рыночное равновесие и цена. Эластичность. Виды эластичности. Показатель эластичности и его практическое значение.
5	Основы теории потребления	Лекция 5. Суверенитет потребителя и его выбор. Связь между спросом и полезностью. Два подхода в оценке полезности: количественный и порядковый. Потребительские предпочтения и предельная полезность. Кривые безразличия и бюджетные ограничения. Потребительское равновесие. Эффект

		дохода и эффект замещения.
6	Теория производства фирмы	Лекция 6. Производство фирмы. Кругооборот и оборот капитала. Производственная функция. Постоянные и переменные факторы производства. Периоды деятельности фирмы. Закон убывающей предельной производительности. Эффект масштаба. Предельный продукт. Сущность издержек производства. Виды издержек. Минимизация издержек.
7	Фирма в условиях совершенной конкуренции	Лекция 7. Фирма: понятие, виды. Система целей фирмы. Факторы деятельности фирмы. Предпринимательство: сущность и организационно-правовые формы. Выручка и прибыль. Виды доходов и прибыли фирмы. Предложение совершенно конкурентной фирмы и отрасли. Равновесие фирмы. Принцип максимизации прибыли.
8	Рыночная структура и несовершенная конкуренция	Лекция 8. Понятие рыночной структуры и ее критерии. Конкуренция: сущность, виды и роль. Эффективность конкурентных рынков. Рыночная власть. Виды рынков несовершенной конкуренции: монополия, монополистическая конкуренция и олигополия. Определения цены и объема производства. Виды монополии. Антимонопольное регулирование.
9	Рынок факторов производства и распределение доходов	Лекция 9. Особенности рынка факторов производства. Спрос на факторы производства. Предложение ресурсов. Рынок труда. Спрос и предложение труда. Модели рынков труда. Заработная плата: формы и системы. Занятость и ее регулирование. Рынок капитала. Процентная ставка и инвестиции. Трактовки капитала. Рынок земли. Рента и цена земли. Распределение доходов. Неравенство.
10	Роль государства в рыночной экономике	Лекция 10. Причины государственного вмешательства в экономику. Роль государство современной рыночной экономике. Пределы вмешательства в экономику. Внешние эффекты и общественные блага. Цели и основные направления и методы государственного регулирования рыночной экономики. Государственный сектор экономики.
11	Национальная экономика: цели и результаты	Лекция 11. Национальная экономика как целое. Цели и инструменты макроэкономического анализа. СНС и ее роль. Кругооборот доходов и продуктов. ВВП и способы его измерения. Номинальный и реальный ВВП. Национальный доход. Располагаемый личный доход. Индексы цен. Дефлятор ВВП.
12	Механизм макроэкономического равновесия	Лекция 12. Совокупный спрос и его факторы. Совокупное предложение и его факторы. Потребление, сбережения, инвестиции и их влияния

		на национальный доход. Предельная склонность к потреблению и сбережению. Макроэкономическое равновесие и проблемы его обеспечения. Стабилизационная политика. Равновесие на товарном рынке. Государственные расходы и налоги и их влияние на равновесный объем производства. Эффект мультипликатора.
13	Макроэкономические проблемы безработицы и инфляции	Лекция 13. Безработица и ее формы. Причины безработицы и ее социально-экономические последствия. Уровень безработицы. Кривая Филлипса. Закон Оукена. Государственное регулирование рынка занятости. Инфляция и ее виды. Причины, показатели и последствия инфляции. Антиинфляционная политика.
14	Экономические циклы. Экономический рост	Лекция 14. Экономический рост и циклическое развитие рыночной экономики. Понятие, цели и факторы экономического роста. Типы экономического роста и основные модели экономического развития. Экономические циклы. Фазы цикла в краткосрочном и долгосрочном периодах. Их характеристика.
15	Денежный рынок и денежно-кредитная политика государства	Лекция 15. Понятия и типы денежных систем. Деньги и их функции. Спрос и предложение денег. Равновесие на денежном рынке. Денежное обращение. Формула Фишера. Банковская система страны и ее структура. Центральный банк и его функции. Функции и операции коммерческих банков. Банковский процент и банковская прибыль. Кредиты: их роль, виды и функции. Основные направления и инструменты денежно-кредитной политики. Денежный мультипликатор.
16	Бюджетно-налоговая политика государства	Лекция 16. Финансовая система страны. Сущность бюджетно-налоговой политики государство и ее роль. Госбюджет и его значение. Государственный долг. Налоговая система страны и принципы налогообложения. Налоги: сущность, виды, функции и роль. Кривая Лаффера. Налоговая политика.
17	Преобразование экономических систем: Переходная экономика. Социальная политика государства	Лекция 17. Особенности переходной экономики России. Приватизация: цели, формы и этапы. Разгосударствление и появление многообразия форм собственности. Формирование рынка труда в России и возникновение теневой экономики. Структурные сдвиги в экономике. Преобразования в социальной сфере. Неравенство доходов и его причины. Кривая Лоренца, коэффициент Джини. Особенности распределения доходов в России. Необходимость, сущность и основные направления социальной политики государства. Механизмы социальной поддержки и социальной защиты населения в условиях рынка.

Рекомендуемая тематика *практических* занятий:

№ п/п	Наименование Темы	Содержание темы
1	Экономические системы общества	<ol style="list-style-type: none"> 1. Экономическая система. 2. Критерии классификации, типы экономических систем. 3. Модели рыночной экономики.
2	Рыночный механизм	<ol style="list-style-type: none"> 1. Рынок, механизм рынка 2. Спрос и его закон, факторы спроса, предложения и его закон, факторы предложения. 3. Рыночная равновесия, равновесная цена. 4. Эластичность, виды эластичности.
3	Основы теории потребления	<ol style="list-style-type: none"> 1. Общая полезность, предельная полезность, закон убывающей предельной полезности, правило максимизации полезности. 2. Кривая безразличия, бюджетная линия, потребительская равновесие. 3. Эффект дохода, эффект замещения, предельная норма замещения.
4	Теория производства фирмы	<ol style="list-style-type: none"> 1. Производство, факторы производства, кругооборот и оборот капитала, амортизация, производственная функция, постоянные и переменные факторы производство, краткосрочный и долгосрочный периоды, закон убывающей отдачи, эффект масштаба. 2. Бухгалтерские и экономические издержки, постоянные издержки, переменные издержки, валовые издержки, предельные издержки, средние общие издержки.
5	Фирма в условиях совершенной конкуренции	<ol style="list-style-type: none"> 1. Фирма. 2. Транзакционные издержки. 3. Предпринимательство. 4. Организационно-правовые формы. 5. Выручка и ее виды. 6. Прибыль и ее виды. 7. Принцип максимизации прибыли.
6	Рыночная структура и несовершенная конкуренция	<ol style="list-style-type: none"> 1. Рыночная структура, типы рыночных структур. 2. Рынок чистой конкуренции, рынок монополистической конкуренции, рынок олигополистической конкуренции, рынок чистой монополии. 3. Конкуренция, формы и виды конкуренции, методы конкуренции. 4. Монополия, виды монополий.
7	Рынок факторов производства и распределение доходов	<ol style="list-style-type: none"> 1. Производительность ресурса. 2. Предельный продукт, ресурсозаменители, взаимопыляемые ресурсы. 3. Рынок труда, модели рынков труда. 4. Формы и системы заработной платы. 5. Рынок земли, рента, цена земли. 6. Рынок капитала, процент.
8	Роль государства в рыночной экономике	<ol style="list-style-type: none"> 1. Экономические функции государства. 2. Общественный товары и услуги.

		<ol style="list-style-type: none"> 3. Государственный сектор экономики. 4. Государственное предпринимательство.
9	Национальная экономика: цели и результаты	<ol style="list-style-type: none"> 1. Макроэкономика,. 2. Система национальных счетов. 3. Валовой внутренний продукт, чистый национальный продукт, национальный доход. 4. Личный доход, располагаемый доход. 5. Конечный продукт, промежуточный продукт,. 6. Добавленная стоимость, номинальный и реальный ВВП, индекс цен.
10	Механизм макроэкономического равновесия	<ol style="list-style-type: none"> 1. Совокупный спрос, совокупная предложение. 2. Потребительские расходы. 3. Сбережения, инвестиции, предельная склонность к потреблению, предельная склонность к сбережению 4. Равновесный объем производства, мультипликатор Кейнс. 5. Макроэкономическая равновесие, стабилизационная политика.
11	Макроэкономические проблемы безработицы и инфляции	<ol style="list-style-type: none"> 1. Безработица, виды безработицы 2. Полная занятость. 3. Инфляция, виды инфляции, показатели инфляции. 4. Антиинфляционная политика.
12	Экономические циклы. Экономический рост	<ol style="list-style-type: none"> 1. Экономический рост, факторы экономического роста. 2. Типы экономического роста. 3. Экономический цикл, фазы экономического цикла.
13	Денежный рынок и денежно-кредитная политика государства	<ol style="list-style-type: none"> 1. Денежная система, денежное обращение, деньги, денежные агрегаты. 2. Функции денег, спрос на деньги, предложение денег, скорость обращения денег. 3. Банковская система, операции банков, банковский процент, банковская прибыль, ликвидность банков, денежный мультипликатор.
14	Бюджетно-налоговая политика государства	<ol style="list-style-type: none"> 1. Финансы, финансовая система. 2. Госбюджет, дотации, трансферты, бюджетный дефицит, профицит бюджета. 3. Государственный долг, налоги, прямые налоги, косвенные налоги, ставка налогообложения, кривая Лаффера.
15	Преобразование экономических систем: Переходная экономика. Социальная политика государства	<ol style="list-style-type: none"> 1. Особенности переходной экономики России. 2. Приватизация: цели, формы и этапы. 3. Преобразования в социальной сфере. 4. Неравенство доходов и его причины. Механизмы социальной поддержки и социальной защиты населения в условиях рынка.

На практических занятиях решаются задачи по теме занятия.

Требования к самостоятельной работе обучающихся

1. Работа с лекционным материалом, предусматривающая проработку конспекта лекций и учебной литературы, по всем темам из п. 6 настоящей рабочей программы.

2. Выполнение домашнего задания, предусматривающего решение задач, выполнение упражнений, выдаваемых на практических занятиях, по всем темам из п. 6 настоящей рабочей программы.

Руководствуясь положениями статьи 47 и статьи 48 Федерального закона от 29 декабря 2012 г. N 273-ФЗ «Об образовании в Российской Федерации» научно-педагогические работники и иные лица, привлекаемые университетом к реализации данной образовательной программы, пользуются предоставленными академическими правами и свободами в части свободы преподавания, свободы от вмешательства в профессиональную деятельность; свободы выбора и использования педагогически обоснованных форм, средств, методов обучения и воспитания; права на творческую инициативу, разработку и применение авторских программ и методов обучения и воспитания в пределах реализуемой образовательной программы и отдельной дисциплины.

Исходя из рамок, установленных учебным планом по трудоемкости и видам учебной работы по дисциплине, преподаватель самостоятельно выбирает тематику занятий по формам и количеству часов проведения контактной работы: лекции и иные учебные занятия, предусматривающие преимущественную передачу учебной информации преподавателем и (или) занятия семинарского типа (семинары, практические занятия, практикумы, лабораторные работы, коллоквиумы и иные аналогичные занятия), и (или) групповые консультации, и (или) индивидуальную работу обучающихся с преподавателем, в том числе индивидуальные консультации (по курсовым работам/проектам – при наличии курсовой работы/проекта по данной дисциплине в учебном плане).

Рекомендуемая тематика занятий максимально полно реализуется в контактной работе с обучающимися очной формы обучения. В случае реализации образовательной программы в заочной / очно-заочной форме трудоемкость дисциплины сохраняется, однако объем учебного материала в значительной части осваивается обучающимися в форме самостоятельной работы. При этом требования к ожидаемым образовательным результатам обучающихся по данной дисциплине не зависят от формы реализации образовательной программы.

7. Особенности преподавания учебной дисциплины (модуля) для обучающихся с инвалидностью и ограниченными возможностями здоровья. Методические рекомендации по видам занятий

Студенты с нарушениями опорно-двигательного аппарата (маломобильные студенты, студенты, имеющие трудности передвижения и патологию верхних конечностей)

- 7.1. Специальные условия, обеспечиваемые в процессе преподавания дисциплины
- возможность использовать специальное программное обеспечение и специальное оборудование и позволяющее компенсировать двигательное нарушение (коляски, ходунки, трости и др.);
 - предоставление возможности предкурсового ознакомления с содержанием учебной дисциплины и материалом по курсу;
 - применение дополнительных средств активизации процессов запоминания и повторения;
 - опора на определенные и точные понятия;
 - использование для иллюстрации конкретных примеров;
 - применение вопросов для мониторинга понимания;
 - разделение изучаемого материала на небольшие логические блоки;

- увеличение доли конкретного материала и соблюдение принципа от простого к сложному при объяснении материала;
- наличие четкой системы и алгоритма организации самостоятельных работ и проверки заданий с обязательной корректировкой и комментариями;
- увеличение доли методов социальной стимуляции (обращение внимания, апелляция к ограничениям по времени, контактные виды работ, групповые задания др.);
- обеспечение беспрепятственного доступа в помещения, а также пребывания них;
- наличие возможности использовать индивидуальные устройства и средства, позволяющие обеспечить реализацию эргономических принципов и комфортное пребывание на месте в течение всего периода учёбы (подставки, специальные подушки и др.).

7.2. Адаптационные и вспомогательные технологии, используемые в процессе преподавания дисциплины:

Технологии здоровьесбережения: обеспечиваются соблюдением ортопедического режима (использование ходунков, инвалидных колясок, трости), регулярной сменой положения тела в целях нормализации тонуса мышц спины, профилактикой утомляемости, соблюдение эргономического режима и обеспечением архитектурной доступности среды (окружающее пространство, расположение учебного инвентаря и оборудования аудиторий обеспечивают возможность доступа в помещения и комфортного нахождения в нём).

ИКТ технологии: обеспечены возможностью применения ПК и специализированных индивидуальных компьютерных средств (специальные клавиатуры, мыши, компьютерная программа «виртуальная клавиатура» и др.).

Технологии дистанционного обучения: обеспечиваются системой электронного образовательного контента БФУ им. И. Канта – электронной информационно-образовательной средой (далее ЭИОС). ЭИОС предоставляет студентам с инвалидностью возможность выполнять различные операции:

- получать варианты заданий и отправлять выполненные;
- узнавать результаты выполненных работ и знакомиться с рецензией на них;
- получать различную справочную информацию, касающуюся учебного процесса и посылать сообщения преподавателю и любому из администраторов;
- отправлять материалы, относящиеся к дисциплинам текущего семестра, а также отчеты по практике и другие файлы;
- иметь дистанционный доступ к информационным ресурсам: учебным и учебно-методическим материалам, расписанию занятий и т.д.;
- задавать вопросы преподавателю по его учебной дисциплине, получать конкретную информацию по тем или иным учебным и/или организационным вопросам,
- проходить тестирование, выполняя задания на выбор правильных ответов, установление соответствия, заполнение пропусков, установление истинности или ложности, а также давать развернутые ответы на поставленные вопросы.

Для студентов, не имеющих возможности посещать очные занятия, осуществляется онлайн-консультирование. Консультации предполагают дополнительный разбор учебного материала и восполнение пробелов в знаниях студентов.

Технологии индивидуализации обучения: обеспечиваются возможностью применения индивидуальных устройств и средств, ПК, учетом темпов работы и утомляемости, предоставлением дополнительных консультаций.

7.3. Адаптация процедуры проведения промежуточной аттестации

В ходе проведения промежуточной аттестации предусмотрено:

- предъявление обучающимся печатных и (или) электронных материалов в формах, адаптированных к ограничениям их здоровья;

- возможность пользоваться индивидуальными устройствами и средствами, позволяющими адаптировать материалы, осуществлять прием и передачу информации с учетом их индивидуальных особенностей;

- увеличение продолжительности проведения аттестации;

- возможность присутствия ассистента и оказания им необходимой помощи (занять рабочее место, передвигаться, прочесть и оформить задание, общаться с преподавателем).

текущий контроль успеваемости и промежуточная аттестация проводятся с учетом их индивидуальных особенностей.

При проведении текущего контроля успеваемости и промежуточной аттестации обеспечивается соблюдение следующих требований:

- проведение текущего контроля успеваемости и промежуточной аттестации для лица с ОВЗ в одной аудитории совместно с обучающимися, не имеющими ограниченных возможностей здоровья, если это не создает трудностей для обучающихся при прохождении текущего контроля успеваемости и промежуточной аттестации;

- присутствие в аудитории ассистента (ассистентов), оказывающего лицам с ОВЗ необходимую техническую помощь с учетом их индивидуальных особенностей (занять рабочее место, передвигаться, прочесть и оформить задание, общаться с преподавателем (ями) / членами Комиссии);

- пользование лицам с ОВЗ необходимыми техническими средствами при прохождении текущего контроля успеваемости и промежуточной аттестации с учетом их индивидуальных особенностей;

- обеспечение возможности беспрепятственного доступа лицам с ОВЗ в аудитории, санитарные и другие помещения, а также их пребывания в указанных помещениях (наличие пандусов, поручней, расширенных дверных проемов, лифтов, при отсутствии лифтов аудитория должна располагаться на первом этаже, наличие специальных кресел и других приспособлений).

Все локальные нормативные акты по вопросам проведения текущего контроля успеваемости и промежуточной аттестации доводятся до сведения лиц с ОВЗ в доступной для них форме.

В зависимости от индивидуальных особенностей лиц с ОВЗ обеспечивается выполнение следующих требований при проведении текущего контроля успеваемости и промежуточной аттестации:

а) для лиц с нарушениями опорно-двигательного аппарата (тяжелыми нарушениями двигательных функций верхних конечностей или отсутствием верхних конечностей):

- письменные задания выполняются обучающимися на компьютере со специализированным программным обеспечением или надиктовываются ассистенту;

- по их желанию испытания текущего контроля успеваемости и промежуточной аттестации проводятся в устной форме

При проведении промежуточной аттестации обеспечивается соблюдение следующих дополнительных требований в зависимости от физических нарушений (или индивидуальных особенностей) обучающихся с ограниченными возможностями здоровья и инвалидов:

для лиц с нарушениями опорно-двигательного аппарата (тяжелыми нарушениями двигательных функций верхних конечностей или отсутствием верхних конечностей):

- письменные задания надиктовываются ассистенту;

- по желанию обучающихся промежуточная аттестация может проводиться в устной форме (устное собеседование по вопросам курса, ответы на вопросы в форме предварительно подготовленной аудиозаписи).

- увеличено время на подготовку

Лекционные занятия.

В ходе лекционных занятий обучающимся с инвалидностью и ограниченными возможностями здоровья рекомендуется выполнять следующие действия. Вести конспектирование учебного материала. Обращать внимание на категории, формулировки, раскрывающие содержание тех или иных явлений и процессов, научные выводы и практические рекомендации по их применению. Задавать преподавателю уточняющие вопросы с целью уяснения теоретических положений, разрешения спорных ситуаций.

Желательно оставить в рабочих конспектах поля, на которых во внеаудиторное время можно сделать пометки из рекомендованной литературы, дополняющие материал прослушанной лекции, а также подчеркивающие особую важность тех или иных теоретических положений.

Практические и семинарские занятия.

На практических и семинарских занятиях в зависимости от темы занятия выполняется поиск информации по решению проблем, практические упражнения, контрольные работы, выработка индивидуальных или групповых решений, итоговое обсуждение с обменом знаниями, участие в круглых столах, разбор конкретных ситуаций, командная работа, представление портфолио и т.п.

Самостоятельная работа.

Самостоятельная работа осуществляется в виде изучения литературы, эмпирических данных по публикациям и конкретных ситуаций из практики, подготовке индивидуальных работ, работа с лекционным материалом, самостоятельное изучение отдельных тем дисциплины; поиск и обзор литературы и электронных источников; чтение и изучение учебника и учебных пособий.

8. Фонд оценочных средств

8.1. Перечень компетенций с указанием этапов их формирования в процессе освоения образовательной программы в рамках учебной дисциплины

Основными этапами формирования указанных компетенций при изучении обучающимися дисциплины являются последовательное изучение содержательно связанных между собой тем учебных занятий. Изучение каждой темы предполагает овладение обучающимися необходимыми компетенциями. Результат аттестации обучающихся на различных этапах формирования компетенций показывает уровень освоения компетенций.

Контролируемые разделы (темы) дисциплины	Индекс контролируемой компетенции (или её части)	Оценочные средства по этапам формирования компетенций
		текущий контроль по дисциплине
Предмет и метод экономической теории	УК-9 УК-10	Тестирование
Общественное производство и экономический выбор	УК-9 УК-10	Тестирование
Экономические системы общества	УК-9 УК-10	Тестирование
Рыночный механизм	УК-9 УК-10	Тестирование
Основы теории потребления	УК-9 УК-10	Тестирование

Контролируемые разделы (темы) дисциплины	Индекс контролируемой компетенции	Оценочные средства по этапам формирования компетенций
		текущий контроль по дисциплине
Теория производства фирмы	УК-9 УК-10	Тестирование
Фирма в условиях совершенной конкуренции	УК-9 УК-10	Тестирование
Рыночная структура и несовершенная конкуренция	УК-9 УК-10	Тестирование
Рынок факторов производства и распределение доходов	УК-9 УК-10	Тестирование
Роль государства в рыночной экономике	УК-9 УК-10	Тестирование
Национальная экономика: цели и результаты	УК-9 УК-10	Тестирование
Механизм макроэкономического равновесия	УК-9 УК-10	Тестирование
Макроэкономические проблемы безработицы и инфляции	УК-9 УК-10	Тестирование
Экономические циклы. Экономический рост	УК-9 УК-10	Тестирование
Денежный рынок и денежно-кредитная политика государства	УК-9 УК-10	Тестирование
Бюджетно-налоговая политика государства	УК-9 УК-10	Тестирование
Преобразование экономических систем: Переходная экономика. Социальная политика государства	УК-9 УК-10	Тестирование

8.2. Типовые контрольные задания или иные материалы, необходимые для оценки знаний, умений и навыков и (или) опыта деятельности процессе текущего контроля

Тема 1. ЭКОНОМИЧЕСКИЙ ПОДХОД К ЖИЗНИ

1. Результат отказа от обладания другим благом есть:
 - 1) экономическое благо;
 - 2) неэкономическое благо;
 - 3) частное благо;
 - 4) общественное благо.
2. Что из перечисленного не является экономическим благом:
 - 1) подводная лодка;
 - 2) досуг и развлечения;
 - 3) энергия ветра;
 - 4) знания.
3. Незаработанное нефтяное месторождение может служить примером:
 - 1) естественных ресурсов;
 - 2) капитала;
 - 3) земли;

- 4) рынка.
4. Благо, доступное одному, а пользоваться им могут одновременно многие, есть:
- 1) частное благо;
 - 2) общественное благо;
 - 3) общий ресурс;
 - 4) естественная монополия.
5. Блага, используемые для производства других благ, есть:
- 1) факторы производства;
 - 2) основной капитал;
 - 3) информация;
 - 4) предпринимательская деятельность.
6. Одновременное и полное удовлетворение всех потребностей невозможно вследствие:
- 1) неэффективного использования рабочей силы;
 - 2) неверного принятия экономического решения;
 - 3) ограниченности экономических ресурсов;
 - 4) отсутствие культуры хозяйствования.
7. В производственной функции $Q = f(F_1, F_2 \dots F_n)$ – $F_1, F_2 \dots F_n$ есть:
- 1) экономические потребности;
 - 2) производственные ресурсы;
 - 3) издержки производства;
 - 4) основные доходы.
8. Максимальные результаты при минимальных затратах – это:
- 1) рациональное ведение хозяйства;
 - 2) повышение производительности труда;
 - 3) максимальное удовлетворение потребности;
 - 4) эффективность общественного производства.
9. Самый дефицитный ресурс современной российской экономики:
- 1) труд;
 - 2) капитал;
 - 3) земля;
 - 4) предпринимательская деятельность.
10. Альтернативные варианты при полном использовании ресурсов показывает кривая:
- 1) спроса;
 - 2) предложения;
 - 3) уровня жизни;
 - 4) производственных возможностей.
11. Точка, расположенная вне кривой производственных возможностей показывает:
- 1) полное обеспечение наличными ресурсами;
 - 2) использование ресурсов для производства одного из двух товаров;
 - 3) недостаточное использование ресурсов;
 - 4) необеспеченность наличными ресурсами.
12. Недостаточное использование ресурсов показывает точка, которая лежит:
- 1) за пределами кривой производственных возможностей;
 - 2) внутри кривой производственных возможностей;
 - 3) на кривой производственных возможностей;
 - 4) на биссектрисе первого координатного угла.
13. Максимальный заработок, который может получать студент, бросив учебу в университете, есть:
- 1) доход на удовлетворение своих потребностей;
 - 2) доход на содержание родителей;

3) альтернативная ценность обучения в университете;

4) доход на обучение в будущем периоде.

14. Трансформацию кривой производственных возможностей влечет:

1) активное участие страны в международном разделении труда;

2) изменение технологии;

3) расширение ресурсной базы;

4) преодоление ограниченности трудовых ресурсов;

15. На линии производственных возможностей рост производства одного вида продукта сочетается:

1) с ростом производства другого вида продукта;

2) с уменьшением производства другого вида продукта;

3) с постоянным объемом производства другого вида продукта;

4) возможен любой из указанных вариантов.

Тема 2. ТЕОРИЯ СПРОСА И ПРЕДЛОЖЕНИЯ. РЫНОЧНОЕ РАВНОВЕСИЕ И ЭЛАСТИЧНОСТЬ

1. Платежеспособная потребность - это:

1) желание;

2) полезность;

3) объем покупок;

4) спрос.

2. Объем товара находящийся на рынке или способный быть доставленным туда - это:

1) спрос;

2) объем продаж;

3) предложение;

4) рынок.

3. Что из нижеперечисленного относится к инфраструктуре рынка:

1) завод;

2) биржа;

3) парикмахерская;

4) комбайн.

4. Закон спроса состоит в том, что если цена товара падает объем покупок:

1) растет;

2) падает;

3) не изменяется;

4) бесконечен.

5. Спрос на цветы 8 марта:

1) эластичный;

2) неэластичный;

3) единичной эластичности;

4) абсолютно-эластичный.

6. По мере роста благосостояния потребителя эластичность его спроса по цене:

1) не изменяется;

2) падает;

3) растет;

4) стремится к бесконечности.

7. Если вкусы потребителей вызвали интерес к товару X, то это означает, что:

1) выросла величина спроса;

2) выросла величина предложения;

3) выросла цена;

4) вырос спрос.

8. Рост цен на материалы, необходимые для производства товара X вызовет:

- 1) сдвиг кривой спроса вверх (или вправо);
 - 2) сдвиг кривой предложения вверх (или влево);
 - 3) сдвиг кривой спроса и предложения вверх;
 - 4) сдвиг кривой предложения вниз (или вправо).
9. Рыночный спрос не испытывает влияния:
- 1) доходов потребителей;
 - 2) цен на взаимосвязанные товары;
 - 3) цен на ресурсы;
 - 4) численности покупателей.
10. Если спрос падает, кривая спроса сдвигается:
- 1) вниз и влево;
 - 2) по вращению часовой стрелки;
 - 3) вверх и вправо;
 - 4) против вращения часовой стрелки.
11. Изменение какого фактора не вызовет сдвига кривой спроса:
- 1) вкусов и предпочтений потребителей;
 - 2) размера и распределения национального дохода;
 - 3) цены товара;
 - 4) численности и возраста потребителей.
12. Совершенствование технологии сдвигает:
- 1) кривую спроса вверх и вправо;
 - 2) кривую спроса вниз и вправо;
 - 3) кривую предложения вниз и вправо;
 - 5) кривую предложения вверх и влево.
13. Рынок товаров и услуг находятся в равновесном состоянии, если:
- 1) спрос равен предложению;
 - 2) цена равна издержкам плюс прибыль;
 - 3) уровень технологии меняется постоянно;
 - 5) объем предложения равен объему спроса.
14. Если рыночная цена ниже равновесной:
- 1) появляются избытки товаров;
 - 2) возникает дефицит товаров;
 - 3) формируется рынок покупателя;
 - 4) падает цена ресурсов.
15. При неэластичном спросе с повышением цены выручка:
- 1) вырастет;
 - 2) уменьшится;
 - 3) не изменится;
 - 4) равна 0.

Тема 3. ТЕОРИЯ ПОВЕДЕНИЯ ПОТРЕБИТЕЛЯ

1. Параллельный сдвиг линии бюджетного ограничения вправо связан с:
 - 1) ростом дохода;
 - 2) падением дохода;
 - 3) увеличением полезности;
 - 4) ростом спроса.
2. Какой из следующих перечней значений полезности иллюстрирует закон убывающей предельной полезности:
 - 1) 200,300,400,500;
 - 2) 200,450,750,1100;
 - 3) 200,400,1600,9600;
 - 4) 200,250,270,280.

3. Положение и наклон кривой безразличия для отдельного потребителя объясняется:
- 1) его предпочтениями и размерами дохода;
 - 2) только ценами покупаемых товаров;
 - 3) предпочтениями, размерами дохода и ценами покупаемых товаров;
 - 4) только его предпочтениями.
4. Предположим, что потребитель имеет доход в 8 долларов. Цена товара А равна 1долл., а цена товара В – 0,5долл. Какая из следующих комбинаций товаров находится на бюджетной линии:
- 1) 8А и 1В;
 - 2) 7А и 1В;
 - 3) 6А и 6В;
 - 4) 5А и 6В.
5. Утверждение, которое говорит о том, что полезность, приносимая каждой последующей единицей товара, убывает по мере увеличения количества приобретаемых товаров – это закон:
- 1) спроса;
 - 2) полезности;
 - 3) убывающей предельной полезности;
 - 4) рынка.
6. Потребительское равновесие на карте безразличия - это:
- 1) любое пересечение бюджетной линии и кривой безразличия;
 - 2) любая точка на самой высокой из кривых безразличия;
 - 3) та точка, в которой наклон бюджетной линии равен наклону касательной к ней кривой безразличия;
 - 4) любая точка, расположенная на бюджетной линии;
7. Какое из следующих утверждений является неверным:
- 1) каждая точка на кривой безразличия означает комбинацию товаров;
 - 2) каждая точка на кривой безразличия означает комбинацию двух товаров;
 - 3) все точки на кривой безразличия означают одинаковый уровень полезности;
 - 4) все точки на бюджетной линии означают одинаковый уровень полезности;
8. Теория потребительского поведения предполагает, что потребитель стремится максимизировать:
- 1) разницу между общей и предельной полезностью;
 - 2) общую полезность;
 - 3) среднюю полезность;
 - 4) предельную полезность.
9. Если потребитель выбирает комбинацию, представленную точкой, лежащей на плоскости, ограниченной бюджетной линией, то он:
- 1) максимизирует полезность;
 - 2) желает купить больше товаров, чем позволяет его бюджет;
 - 3) не полностью использует свой бюджет;
 - 4) находится в положении потребительского равновесия.
10. Способность экономического блага удовлетворять одну или несколько человеческих потребностей:
- 1) необходимость;
 - 2) желание;
 - 3) полезность;
 - 4) спрос.
11. Полезность каждой дополнительной единицы потребленного блага:
- 1) предельная полезность;
 - 2) предельные издержки;
 - 3) предельный доход;

4) предельная производительность.

12. Кривая, которая показывает различные комбинации двух экономиче-ских благ, имеющих одинаковую полезность для потребителя:

- 1) линия бюджетного ограничения;
- 2) кривая безразличия;
- 3) изокоста;
- 4) кривая средних издержек.

13. Участок кривой безразличия, в котором возможна эффективная замена одного блага другим:

- 1) зона прибыльности;
- 2) зона субституции;
- 3) зона рентабельности;
- 4) зона насыщения.

14. Степень удовлетворения от потребления двух товаров выросла, при этом произошел:

- 1) сдвиг кривой безразличия вправо вверх;
- 2) сдвиг кривой безразличия влево вниз;
- 3) сдвиг линии бюджетного ограничения вправо вверх;
- 4) изменение величины потребляемых товаров.

15. Кривая, показывающая какие потребительские наборы можно приобрести при данном бюджете потребителя:

- 1) кривая безразличия;
- 2) линия бюджетного ограничения;
- 3) изоутилиты;
- 4) изокванты.

Тема 4. РЫНОЧНАЯ ЭКОНОМИКА: ПОВЕДЕНИЕ ПРОИЗВОДИТЕЛЕЙ

1. Разность между совокупной выручкой TR и совокупными издержками TC за определенный период времени есть:

- 1) заработная плата;
- 2) прибыль;
- 3) процент;
- 1) рента.

2. Разность между совокупной выручкой и внешними издержками есть:

- 1) бухгалтерская прибыль;
- 2) экономическая прибыль;
- 3) нормальная прибыль;
- 4) реальная прибыль.

3. В долгосрочном периоде деятельности фирмы все издержки считаются:

- 1) постоянными;
- 2) переменными;
- 3) общими;
- 4) предельными.

4. В краткосрочном периоде деятельности фирмы все издержки являются:

- 1) альтернативными;
- 2) постоянными и переменными;
- 3) неявными;
- 4) явными.

5. В каких показателях выражены издержки:

- 1) натуральных;
- 2) трудовых;
- 3) стоимостных;

- 4) отчетных.
6. Общие издержки при нулевом объеме производства равны:
- 1) постоянным издержкам;
 - 2) экономическим издержкам;
 - 3) заработной плате;
 - 4) расходам на сырье.
7. Какие из следующих издержек не принимаются во внимание при выработке решений об оптимальном объеме производства фирмы:
- 1) средние переменные издержки;
 - 2) бухгалтерские издержки;
 - 3) средние постоянные издержки;
 - 4) неявные издержки.
8. Какая кривая изображающая издержки никогда не принимает U-образную форму:
- 1) кривая постоянных издержек;
 - 2) кривая средних постоянных издержек;
 - 3) кривая средних переменных издержек;
 - 4) кривая средних общих издержек.
9. Какой основной фактор лежит в основе классификации издержек на постоянные и переменные:
- 1) затраты на оплату рабочей силы;
 - 2) количество выпускаемой продукции;
 - 3) затраты на оплату сырья;
 - 4) затраты связанные с использованием зданий и сооружений.
10. Зарплата – это:
- 1) предельные издержки;
 - 2) альтернативные издержки;
 - 3) постоянные издержки;
 - 4) переменные издержки.
11. Приростные издержки – это:
- 1) средние издержки;
 - 2) общие издержки;
 - 3) совокупные издержки;
 - 4) предельные издержки.
12. Какой признак из нижеперечисленных является характерным только для корпорации:
- 1) привлечение к управлению наемных менеджеров;
 - 2) деление прибыли между собственниками фирмы;
 - 3) выплата дивидендов;
 - 4) использование наемного труда.
13. Какая формула из перечисленных верна:
- 1) бухгалтерская прибыль = общий доход – альтернативные издержки;
 - 2) экономическая прибыль = общий доход – явные издержки;
 - 3) нормальная прибыль = общий доход – неявные издержки;
 - 4) прибыль = совокупная выручка – совокупные издержки.
14. Предельная выручка – это:
- 1) сумма денежных поступлений, получаемых фирмой от продажи определенного количества блага;
 - 2) поступления, приходящиеся на единицу проданного блага;
 - 3) приращение выручки, которое возникает за счет продажи очередной единицы продукции;
 - 4) разность между совокупной выручкой и совокупными издержками за определенный период времени;

15. Условием максимизации прибыли является:

- 1) равенство предельной выручки предельным издержкам;
- 2) совокупность постоянных и переменных издержек фирмы в связи с производством продукции в краткосрочном периоде;
- 3) приращение совокупных издержек, вызванное увеличением производства на очередную единицу;
- 4) приращение выручки, которое возникает за счет продажи очередной единицы продукции.

Тема 5. РЫНКИ ФАКТОРОВ ПРОИЗВОДСТВА

1. Какой эффект преобладает на участке кривой предложения труда с отрицательным наклоном:

- 1) эффект выпуска;
- 2) эффект дохода;
- 3) ценовой эффект;
- 4) эффект замещения.

2. Изменения технологии, ведущие к увеличению предельного продукта фактора производства, вызывают:

- 1) сдвиг кривой спроса на фактор влево;
- 2) сдвиг кривой спроса на фактор вправо;
- 3) сдвиг точки равновесия вниз по кривой спроса на фактор;
- 4) сдвиг точки равновесия вверх по кривой спроса на фактор.

3. Какое из нижеприведенных высказываний верно применительно к фактору производства, предложение которого в долгосрочном периоде абсолютно неэластично:

- 1) кривая предложения вертикальна;
- 2) доход, полученный владельцем этого фактора, представляет собой чистую экономическую ренту;
- 3) фактор не имеет альтернативных заменителей с точки зрения экономики в целом;
- 4) верны все перечисленные ответы.

4. Если при данном объеме использования капитала увеличение использования труда на единицу не дает приращения общего продукта, и то же самое относится к увеличению объема использования капитала при данном объеме труда:

- 1) труд и капитал выступают субститутами;
- 2) труд и капитал выступают комплементами;
- 3) выбор сочетания труда и капитала неоптимален;
- 4) правильных ответов среди приведенных нет.

5. Предположим, что в данном производственном процессе капитал и труд выступают субститутами. Если цена капитала растет, кривая спроса на труд:

- 1) сдвигается вправо;
- 2) остается на месте;
- 3) сдвигается влево;
- 4) информации недостаточно.

6. Кафе продает гамбургеры по 10 руб. за штуку. Рынок гамбургеров, как и рынок рабочей силы для кафе, выступает совершенно конкурентным. При увеличении числа работников с 15 до 16 объем продаж возрастает с 25 до 27 гамбургеров в час. Шестнадцатый работник будет нанят при условии, что:

- 1) его часовая заработная плата не превышает $(27 * 10) / 16 = 16,875$ руб./час;
- 2) его часовая заработная плата не превышает 20 руб./час;
- 3) его часовая заработная плата колеблется в пределах от 16,87 до 20 руб./час;
- 4) кафе имеет возможность платить ему больше 20 руб./час

7. Спрос на капитал на рынке факторов производства – это:

- 1) спрос на деньги;
- 2) спрос на машины и оборудование;

3) спрос на акции и облигации;

4) спрос на ссудный капитал.

8. Какой вид ренты связан с различиями в естественном качестве земли:

1) абсолютная рента;

2) дифференциальная рента;

3) экономическая;

4) все виды ренты.

9. Плата за ресурс, величина которого в экономике фиксирована:

1) земельная рента;

2) цена;

3) экономическая рента;

4) стоимость.

10. Если кривая спроса на землю сдвинется вправо, что произойдет с величиной экономической ренты?

1) увеличится;

2) уменьшится;

3) не изменится;

4) данных для ответа нет.

Тема 6. ПОВЕДЕНИЕ ФИРМ В УСЛОВИЯХ СОВЕРШЕННОЙ И НЕСОВЕРШЕННОЙ КОНКУРЕНЦИИ

1. Какой из следующих рынков больше всего соответствует условиям совершенной конкуренции:

1) стали;

2) услуг парикмахерских;

3) автомобилей;

4) акций и облигаций фирм;

2. Кривая спроса на продукцию конкурентной фирмы:

1) имеет отрицательный наклон;

2) представляет собой горизонтальную линию при данном уровне цены;

3) представляет собой вертикальную линию при данном объеме предложения;

4) имеет положительный наклон.

3. Кривая предложения конкурентной фирмы в краткосрочном периоде – это:

1) кривая предельных издержек;

2) линия цены товара;

3) снижающаяся часть кривой средних издержек;

4) возрастающая часть кривой средних издержек.

4. Продажа по разным ценам одной и той же продукции различным покупателям – это:

1) ценовая дискриминация;

2) монополия;

3) дифференциация;

4) монополизация.

5. Олигополистический рынок схож с рынком монополистической конкуренции в том, что:

1) отсутствуют любые барьеры для проникновения в отрасль;

2) для фирм характерно стратегическое управление;

3) действует незначительное количество продавцов;

4) фирмы обладают рыночной властью.

6. Рынки совершенной и монополистической конкуренции имеют общую черту:

1) производятся дифференцированные товары;

2) на рынке оперирует множество покупателей и продавцов;

- 3) для каждой фирмы характерна своя горизонтальная кривая спроса;
2) выпускаются однородные товары.
7. Какой из перечисленных продуктов никогда не производился в рамках картельного соглашения производителей:
- 1) нефть;
 - 2) бананы;
 - 3) сахар;
 - 4) пшеница.
8. Отрасль, в которой функционирует небольшое число конкурирующих фирм, является:
- 1) олигополией;
 - 2) монополией;
 - 3) совершенной конкуренций;
 - 4) монополистической конкуренцией.
9. К какому типу рынков принадлежат современные телекомпании:
- 1) олигополии;
 - 2) монополии;
 - 3) монополистической конкуренции;
 - 4) монополии.
10. Если фирма, действующая на рынке не получает экономической прибыли в долгосрочном периоде, то такая фирма функционирует в отрасли:
- 1) совершенной конкуренции;
 - 2) монополии;
 - 3) олигополии;
 - 4) монополистической конкуренции.
11. Наиболее низкая эластичность кривой спроса характерна для фирм функционирующих на рынке:
- 1) монополистической конкуренции;
 - 2) совершенной конкуренции;
 - 3) монополии;
 - 4) олигополии.
12. При увеличении степени дифференциации продукции на рынке эластичность спроса:
- 1) равна 0;
 - 2) равна бесконечности;
 - 3) падает;
 - 4) растет.
13. Монополия, которая существует в капиталоемкой отрасли, где нет близких заменителей данной продукции – это:
- 1) закрытая монополия;
 - 2) открытая монополия;
 - 3) естественная монополия;
 - 4) неестественная монополия.
14. Если классифицировать рыночные структуры по признаку количества фирм в отрасли, то к олигополии можно отнести ситуацию, когда количество фирм:
- 1) 1;
 - 2) бесконечно;
 - 3) 2;
 - 4) от 2 до 10.
15. Характерным проявлением некооперативного поведения олигополий является:
- 1) ценовая дискриминация;
 - 2) дифференциация продукции;

- 3) ценовая война;
- 4) картель.

Тема 7. СТАТИСТИЧЕСКИЕ ИЗМЕРЕНИЯ МАКРОЭКОНОМИЧЕСКИХ ПОКАЗАТЕЛЕЙ

1. Разница между конечной стоимостью товара и стоимостью материалов, используемых для его производства – это:

- 1) валовая прибыль;
- 2) доход;
- 3) добавленная стоимость;
- 4) амортизация.

2. Что из перечисленного включается в состав ВВП;

- 1) услуги домашней хозяйки;
- 2) покупка у соседа подержанного автомобиля;
- 3) покупка новых акции у брокера;
- 4) стоимость нового учебника в местном книжном магазине.

3. Отчисления на потребление капитала — это:

- 1) чистые инвестиции;
- 2) чистые иностранные инвестиции;
- 3) амортизация;
- 4) фонды, которые не могут быть использованы для закупки потребительских товаров.

4. Если из НД вычесть налоги на прибыль корпораций, нераспределенную прибыль и взносы на социальное страхование, а затем приплюсовать чистые трансфертные платежи, то полученная сумма - это:

- 1) личный доход;
- 2) амортизация;
- 3) валовый национальный продукт (ВВП);
- 5) чистый национальный продукт.

5. Трансфертные платежи - это:

1) выплаты домашним хозяйствам, не обусловленные предоставлением с их стороны товаров и услуг;

- 2) только выплаты правительством отдельным индивидуумам;
- 3) компоненты дохода, который не включается в НД;
- 4) все перечисленное в пунктах 1), 2), 3).

6. Располагаемый доход - это:

1) личный доход минус индивидуальные налоги;

2) сумма, включающая зарплату, жалованье, ренту, доход в форме процента на капитал;

3) зарплата и жалованье, доход в форме процента на капитал минус налог на личный доход;

5) все перечисленное в пунктах 1), 2), 3).

7. Какие из перечисленных показателей не используются при определении объема НД:

- 1) прибыль корпораций;
- 2) государственные трансфертные платежи;
- 3) проценты, выплачиваемые предпринимателями за капитал;
- 4) рентный доход.

8. Если объем реального ВВП снизился на 6-%, численность населения в том же году сократилась на 3 %, то:

- 1) реальный ВВП на душу населения снизился;
- 2) реальный ВВП на душу населения увеличился;
- 3) реальный ВВП увеличился, а номинальный снизился;
- 4) номинальный ВВП не изменился.

9. Национальный доход - это:

- 1) $C+I+G$ - трансфертные платежи + косвенные налоги;
- 2) стоимость предметов длительного пользования и услуг;
- 3) личный доход плюс индивидуальные налоги минус чистые субсидии государственным предприятиям;
- 4) рента, зарплата, проценты на капитал, доход от собственности и прибыль корпораций.

10. Какая из приведенных величин не включается в ВВП, рассчитанный по сумме расходов:

- 1) валовые инвестиции;
- 2) $C+I+G$;
- 3) государственные закупки товаров и услуг;
- 4) зарплата и жалованье.

Тема 8. СОВОКУПНЫЙ СПРОС И СОВОКУПНОЕ ПРЕДЛОЖЕНИЕ

1. Если уровень цен растет, а производство падает, то это вызвано:

- 1) смещением кривой совокупного спроса вправо;
- 2) смещением кривой совокупного спроса влево;
- 3) смещением кривой совокупного предложения влево;
- 1) смещением кривой совокупного предложения вправо.

2. Если объем совокупного спроса превышает уровень ВВП, достигнутый в условиях полной занятости, то это означает, что в экономике:

- 1) имеются финансовые ограничения;
- 2) существует инфляционный разрыв;
- 3) существует дефляционный разрыв;
- 4) наблюдается равновесие между совокупным спросом и совокупным предложением.

3. Если объем равновесного ВВП оказывается больше его потенциального уровня, то:

- 1) уровень цен повысится;
- 2) уровень безработицы повысится;
- 3) появится дефляционный разрыв;
- 4) автоматически увеличится совокупное предложение.

4. Кривая совокупного спроса выражает отношение между:

- 1) уровнем цен и совокупными расходами на покупку товаров и услуг;
- 2) уровнем цен и произведенным ВВП в реальном выражении;
- 3) уровнем цен, который признают покупатели, и уровнем цен, который удовлетворяет продавцов;
- 4) объемами произведенного и потребленного ВВП в реальном выражении.

5. Кейнсианский отрезок на кривой совокупного предложения:

- 1) имеет положительный наклон;
- 2) имеет отрицательный наклон;
- 3) представлен вертикальной линией;
- 4) представлен горизонтальной линией.

6. Промежуточный отрезок на кривой совокупного предложения:

- 1) имеет положительный наклон;
- 2) имеет отрицательный наклон;
- 3) представлен вертикальной линией;
- 4) представлен горизонтальной линией.

7. Рост совокупного предложения вызовет:

- 1) снижение уровня цен и реального объема ВВП;
- 2) замедление роста цен и увеличение реального объема ВВП;
- 3) повышение уровня цен и объема ВВП в реальном выражении;
- 4) замедление роста цен и снижение реального объема ВВП.

8. Если растут цены, то:

1) держатели ценных бумаг с фиксированной ценой увеличивают свои расходы;

2) растет спрос на деньги и уровень процентной ставки;

3) расходы, чувствительные к изменению процентной ставки, увеличиваются;

4) у держателей ценных бумаг с фиксированной ценой повышается покупательная способность.

9. Если произведенный объем ВВП в реальном выражении меньше равновесного, то производители:

1) сокращают производственные запасы и расширяют производство;

2) увеличивают производственные запасы и расширяют производство;

3) сокращают и производственные запасы и производство;

4) увеличивают производственные запасы и сокращают производство.

10. Когда положение экономики соответствует кейнсианскому отрезку кривой совокупного предложения, рост совокупного спроса приведет:

1) к повышению цен, но не окажет влияние на динамику ВВП в реальном выражении;

2) к увеличению объема ВВП в реальном выражении, но не окажет влияния на уровень цен;

3) к повышению и уровня цен и объема ВВП в реальном выражении;

4) к повышению цен и сокращению объема ВВП в реальном выражении.

Тема 9. ИНФЛЯЦИЯ И ПРОБЛЕМЫ ЕЕ ИЗМЕРЕНИЯ

1. Рост цен естественных монополий – это фактор инфляции:

1) спроса;

2) предложения;

3) монетарной;

4) все перечисленные ответы неверны.

2. Рост общего уровня цен, сопровождающийся общим падением производства – это:

1) инфляция;

2) стагфляция;

3) стагнация;

4) дефляция.

3. Инфляция, которая проявляется в дефиците товаров, носит название:

1) открытой;

2) умеренной;

3) подавленной;

4) ползучей.

4. Предположим, Вы получили на заводе зарплату, положили деньги в корзину и зашли по дороге позвонить в телефон-автомат знакомой. После выхода из телефона-автомата Вы нашли на асфальте деньги, тогда как корзина исчезла. Это означает, что в стране:

1) инфляция спроса;

2) гиперинфляция;

3) открытая инфляция;

4) галопирующая.

5. Какое из определений наиболее полно отражает содержание понятия «инфляция»:

1) вздутие, разбухание товарно-денежного обращения;

2) повышение общего уровня цен;

3) процесс, характеризующийся снижением покупательной способности денег, при одновременном росте цен на товары и услуги;

4) обесценение денег, сопровождающееся нарушением законов денежного обращения и утратой ими всех или части основных функций.

6. Подавленная инфляция проявляется:

1) во все большем разрыве между ценой на товары, устанавливаемой государством, и рыночной ценой на эти же товары, складывающейся под влиянием спроса и предложения;

2) в потере у производителей стимулов к увеличению количества производимой продукции;

3) в дефиците товаров (и услуг) в стране;

4) правильный ответ включает все названное выше.

7. Открытая инфляция характеризуется:

1) постоянным повышением цен;

2) ростом дефицита;

3) увеличением денежной массы;

4) ростом налогов.

8. Стагфляция характеризуется:

1) постоянным ростом цены потребительской корзины;

2) ростом цен, сокращением производства и высоким уровнем безработицы;

3) дефицитом товаров и услуг.

9. При дефляции увеличивается:

1) производство;

2) занятость;

3) покупательная способность денежной единицы;

5) денежная масса.

10. Какое из сочетаний видов инфляции в экономике любой страны наиболее предпочтительно (благоприятно):

1) сбалансированная, умеренная, ожидаемая;

2) ползучая, неожиданная, сбалансированная;

3) несбалансированная, галопирующая и ожидаемая;

4) ожидаемая, галопирующая и сбалансированная.

Тема 10. ЗАНЯТОСТЬ И БЕЗРАБОТИЦА

1. Студент, закончивший ВУЗ, но еще не устроившийся на работу может быть учтен в безработице:

1) структурной;

2) фрикционной;

3) сезонной;

4) циклической.

2. Потерявший работу из-за спада в экономике попадает в категорию безработных, охваченных:

1) фрикционной формой безработицы;

2) структурной формой безработицы;

3) циклической формой безработицы;

4) перманентной формой безработицы;

3. Застойная безработица характеризует:

1) ту часть населения, которая добровольно меняет работу;

2) ту часть населения, которая потеряла работу в связи со структурной перестройкой производства;

3) ту часть населения, которая временно потеряла работу в связи с циклическим характером производства;

4) ту часть населения, которая постоянно меняет работу или перебивается случайными заработками.

4. Согласно закону Оукена, двухпроцентное превышение фактического уровня безработицы над его естественным уровнем означает, что отставание фактического объема ВВП составляет:

- 1) 2%;
 - 2) 3 %;
 - 3) 4 %;
 - 4) 5 %;
 - 5) значительно больше 5 %.
5. Недостаточный совокупный спрос приводит:
- 1) к росту фрикционной формы безработицы;
 - 2) к росту структурной безработицы;
 - 3) к росту циклической безработицы;
 - 4) к росту скрытой формы безработицы;
6. Безработица в пределах естественной нормы:
- 1) трагедия для общества;
 - 2) один из факторов эффективного функционирования экономики;
 - 3) один из факторов неэффективного функционирования экономики;
 - 4) главный фактор социальной напряженности в обществе.
7. Фрикционная безработица характеризует:
- 1) ту часть населения, которая добровольно меняет работу;
 - 2) ту часть населения, которая потеряла работу в связи со структурной перестройкой производства;
 - 3) ту часть населения, которая временно потеряла работу в связи с циклическим характером производства;
 - 4) ту часть населения, которая постоянно лишена работы или пере-бивается случайными заработками.

Тема 11. РАСПРЕДЕЛЕНИЕ ДОХОДОВ И ИЗМЕРЕНИЕ СТЕПЕНИ ИХ ДИФФЕРЕНЦИАЦИИ

1. Индексация доходов:
 - 1) стимулирует производительный труд;
 - 2) способствует уменьшению разрывов в доходах лиц различных социальных категорий;
 - 3) используется для поддержания уровня жизни лиц с фиксированными доходами;
 - 4) ведет к усилению социальной дифференциации.
2. Трансфертные платежи - это:
 - 1) выплаты населению, не обусловленные предоставлением с его стороны товаров и услуг;
 - 2) выплаты правительствам отдельным лицам;
 - 3) одна из форм заработной платы и жалованья;
 - 4) внутрифирменные денежные потоки
3. Изменения в уровне реальной заработной платы можно определить путем сопоставления номинальной заработной платы с динамикой одного из следующих показателей:
 - 1) нормы прибыли;
 - 2) уровня цен на товары и услуги;
 - 3) ставки налогообложения;
 - 4) продолжительность рабочей недели.
4. Какие социальные категории более всего нуждаются в государственной политике доходов в период высокой инфляции:
 - 1) лица с фиксированными номинальными доходами;
 - 2) лица, у которых номинальные доходы растут медленнее, чем повышаются цены;
 - 3) участники теневой экономики.
5. Коэффициент Джини вырос в экономике страны А с 0,22 до 0,6. Это означает, что:
 - 1) среднедушевые реальные доходы уменьшились;

- 2) дифференциация доходов усилилась;
- 3) доля семей, доход которых ниже прожиточного минимума, снизился.
6. Кривая Лоренца за пять лет сдвинулась дальше от биссектрисы. Что это означает:
 - 1) достижение всеобщего социального равенства;
 - 2) усиление дифференциации доходов населения;
 - 3) повышение жизненного уровня населения.
7. Увеличение степени неравенства в распределении доходов в обществе отразится на кривой Лоренца:
 - 1) совпадением кривой распределения доходов со срединной линией;
 - 2) движением кривой распределения доходов вверх;
 - 3) движением кривой распределения доходов вниз;
 - 4) кривая останется в прежнем положении.

8.3. Перечень вопросов и заданий для промежуточной аттестации по дисциплине

Вопросы для промежуточного контроля (зачета)

1. Экономическая наука и ее структура Предмет и методы экономической теории.
2. Основные экономические школы и их вклад в развитие экономической теории.
3. Сущность общественного производства и его характеристика.
4. Производственные возможности экономики и проблема экономического выбора.
5. Альтернативные издержки. Фундаментальные проблемы экономики.
6. Экономические системы общества: структура и типы.
7. Сравнительный анализ командно-административной и рыночной систем.
8. Рынок: его структура, субъекты и механизм функционирования.
9. Спрос и его закон. Факторы, влияющие на спрос.
10. Предложение и его закон. Факторы, влияющие на предложение.
11. Рыночное равновесие и его нарушение.
12. Эластичность и ее виды. Практическое значение показателя эластичности.
13. Кардиналистский подход к анализу спроса и полезности.
14. Ординалистский подход и процесс поведения потребителя.
15. Потребительское равновесие. Эффект дохода и эффект замещения.
16. Сущность производственного процесса фирмы. Постоянные и переменные факторы производства.
17. Закон убывающей отдачи. Эффект масштаба.
18. Понятие фирмы и система ее целей. Факторы деятельности фирмы.
19. Сущность предпринимательства и его организационно - правовые формы.
20. Издержки производства: их виды, структура и проблема минимизации.
21. Доходы фирмы: виды, источники и роль.
22. Прибыль фирмы: роль, виды и ее распределение.
23. Равновесие фирмы в условиях совершенной конкуренции. Принцип максимизации прибыли.
24. Понятие рыночной структуры. Эффективность конкурентных рынков.
25. Характеристика рынков несовершенной конкуренции.
26. Конкуренция: сущность, формы и виды. Методы конкурентной борьбы.
27. Монополия: сущность и виды. Антимонопольное регулирование.
28. Причины и границы государственного вмешательства в экономику. Проблема общественных товаров и внешних эффектов.
29. Основные цели, направления и методы государственного регулирования рыночной экономики.

30. Рынки факторов производства: предложение и спрос на них.
31. Рынок труда и его особенности. Сущность заработной платы.
32. Характеристика рынка капитала и рынка земли.
33. Финансовый рынок и его роль. Фондовая биржа. Ценные бумаги.
34. СНС. ВВП и его составляющие. Реальный и номинальный ВВП.
35. Совокупный спрос, совокупное предложение и их факторы.
36. Потребление, сбережения, инвестиции и их влияние на национальный доход.
37. Макроэкономическое равновесие. Кейсианский и классический подходы. Эффект мультипликатора.
38. Факторы экономического роста. Экономический цикл и его фазы.
39. Сущность и функции денег. Денежное обращение и монетарная политика.
40. ЦБ и его функции. Основные направления денежно-кредитной политики.
41. Роль кредита. Кредитно-банковская система. Банки и их операции.
42. Инфляция и ее виды. Социально - экономические последствия инфляции.
43. Безработица и ее формы. Последствия безработица и государственное регулирование рынка труда.
44. Налоговая система: роль, принципы построения и функции.
45. Налоги и их классификация. Налоговая система государства.
46. Финансовая система: структура, субъекты и функции
47. Государственный бюджет: устройство и роль Проблемы дефицита государственного бюджета и государственного долга.
48. Сущность мирового хозяйства и основные направления его развития.
49. Международная валютная система. Курс валют.
50. Сущность социальной политики государства и ее необходимость.
51. Кривая Лоренца. Особенности распределения доходов в России.
52. Механизмы социальной поддержки и защиты населения в условиях рынка.
53. Основные черты и особенности переходной экономики России.
54. Приватизация в России: причины, формы, методы и результаты.

8.4. Планируемые уровни сформированности компетенций обучающихся и критерии оценивания

Уровни	Содержательное описание уровня	Основные признаки выделения уровня (этапы формирования компетенции, критерии оценки сформированности)	Пятибалльная шкала (академическая) оценка	Двухбалльная шкала, зачет	БРС, % освоения (рейтинговая оценка)
Повышенный	Творческая деятельность	<i>Включает нижестоящий уровень.</i> Умение самостоятельно принимать решение, решать проблему/задачу теоретического и прикладного характера на основе изученных методов, приемов, технологий	отлично	зачтено	86-100
Базовый	Применение знаний и умений в	<i>Включает нижестоящий уровень.</i> Способность собирать,	хорошо		71-85

	более широких контекстах учебной и профессиональной деятельности, нежели по образцу с большей степени самостоятельности и инициативы	систематизировать, анализировать и грамотно использовать информацию из самостоятельно найденных теоретических источников и иллюстрировать ими теоретические положения или обосновывать практику применения			
Удовлетворительный (достаточный)	Репродуктивная деятельность	Изложение в пределах задач курса теоретически и практически контролируемого материала	удовлетворительно		55-70
Недостаточный	Отсутствие признаков удовлетворительного уровня		неудовлетворительно	не зачтено	Менее 55

9. Перечень основной и дополнительной учебной литературы, необходимой для освоения дисциплины.

Основная литература

1. Гребнев, Л. С. Экономика : учебник / Л. С. Гребнев. - Москва : Логос, 2020. - 408 с. - (Новая университетская библиотека). - ISBN 978-5-98704-474-2. - Текст : электронный. - URL: <https://znanium.com/catalog/product/1214492> (дата обращения: 18.03.2023). – Режим доступа: по подписке.

Дополнительная литература

1. Экономика : учебное пособие / под ред. проф. В.А. Умнова и доц. А.М. Белоновской. — Москва : ИНФРА-М, 2021. — 180 с. - ISBN 978-5-16-109994-0. - Текст : электронный. - URL: <https://znanium.com/catalog/product/1855583> (дата обращения: 18.03.2023)

10. Перечень ресурсов информационно-телекоммуникационной сети «Интернет», необходимых для освоения дисциплины (модуля).

- НЭБ Национальная электронная библиотека, диссертации и прочие издания
- ЭБС Консультант студента
- ПРОСПЕКТ ЭБС
- ЭБС ZNANIUM.COM
- ЭБС IBOOKS.RU
- Электронно-библиотечная система (ЭБС) Кантитана (<https://elib.kantiana.ru/>)

11. Перечень информационных технологий, используемых при осуществлении образовательного процесса по дисциплине.

Программное обеспечение обучения включает в себя:

- система электронного образовательного контента БФУ им. И. Канта – www.lms3.kantiana.ru, обеспечивающую разработку и комплексное использование электронных образовательных ресурсов;
- серверное программное обеспечение, необходимое для функционирования сервера и связи с системой электронного обучения через Интернет;
- корпоративная платформа webinar.ru;
- установленное на рабочих местах обучающихся ПО: Microsoft Windows 10, Microsoft Office Standart 2016, антивирусное программное обеспечение Kaspersky Endpoint Security.
- Специального программного обеспечения не требуется.

12. Описание материально-технической базы, необходимой для осуществления образовательного процесса по дисциплине.

Для проведения занятий лекционного типа, практических и семинарских занятий используются специальные помещения (учебные аудитории), оборудованные техническими средствами обучения – мультимедийной проекционной техникой. Для проведения занятий лекционного типа используются наборы демонстрационного оборудования.

Для проведения лабораторных работ, (практических занятий – при необходимости) используются специальные помещения (учебные аудитории), оснащенные специализированным лабораторным оборудованием: персональными компьютерами с возможностью выхода в интернет и с установленным программным обеспечением, заявленным в п.11.

Для проведения групповых и индивидуальных консультаций, текущего контроля и промежуточной аттестации используются специальные помещения (учебные аудитории), оборудованные специализированной мебелью (для обучающихся), меловой / маркерной доской.

Для организации самостоятельной работы обучающимся предоставляются помещения, оснащенные компьютерной техникой с возможностью подключения к сети «Интернет» и обеспечением доступа в электронную информационно-образовательную среду университета.

Для обучения инвалидов и лиц с ограниченными возможностями здоровья университетом могут быть представлены специализированные средства обучения, в том числе технические средства коллективного и индивидуального пользования.

**МИНИСТЕРСТВО НАУКИ И ВЫСШЕГО ОБРАЗОВАНИЯ
РОССИЙСКОЙ ФЕДЕРАЦИИ**
федеральное государственное автономное образовательное учреждение
высшего образования «Балтийский федеральный университет имени Иммануила
Канта»
Высшая школа компьютерных наук и прикладной математики

РАБОЧАЯ ПРОГРАММА ДИСЦИПЛИНЫ

«Элективные курсы по физической культуре и спорту»

Шифр: 01.03.02

Направление подготовки: «Прикладная математика и информатика»

Профиль: «Информатика и программирование»

Квалификация (степень) выпускника: бакалавр

Калининград
2023

Лист согласования

Составитель: Воронин Денис Иванович, к.п.н., доцент, Томашевская Ольга Борисовна, к.п.н., доцент, Соболева Лилия Леонидовна, старший преподаватель.

Рабочая программа утверждена на заседании
Ученого совета ОНК «Институт высоких технологий»

Протокол № 11 от «03» ноября 2023 г.

Председатель Ученого совета ОНК
«Институт высоких технологий»

Профессор, д.ф.-м.н.

А.В. Юров

Руководитель ОПОП ВО

Е.П. Ставицкая

Содержание

1. Наименование дисциплины «**Элективные курсы по физической культуре и спорту**»
2. Перечень планируемых результатов обучения по дисциплине, соотнесенных с планируемыми результатами освоения образовательной программы.
3. Место дисциплины в структуре образовательной программы.
4. Виды учебной работы по дисциплине.
5. Содержание дисциплины, в том числе практической подготовки в рамках дисциплины, структурированное по темам.
6. Перечень учебно-методического обеспечения для самостоятельной работы обучающихся по дисциплине.
7. Методические рекомендации по видам занятий
8. Фонд оценочных средств
 - 8.1. Перечень компетенций с указанием этапов их формирования в процессе освоения образовательной программы в рамках учебной дисциплины
 - 8.2. Типовые контрольные задания или иные материалы, необходимые для оценки знаний, умений и навыков и (или) опыта деятельности в процессе текущего контроля
 - 8.3. Перечень вопросов и заданий для промежуточной аттестации по дисциплине
 - 8.4. Планируемые уровни сформированности компетенций обучающихся и критерии оценивания
9. Перечень основной и дополнительной учебной литературы, необходимой для освоения дисциплины
11. Перечень информационных технологий, используемых при осуществлении образовательного процесса по дисциплине.
12. Описание материально-технической базы, необходимой для осуществления образовательного процесса по дисциплине

1.Наименование дисциплины: «Элективные курсы по физической культуре и спорту»

Программа для студентов с ограниченными возможностями здоровья (инвалидов) и особыми образовательными потребностями по дисциплине «Элективные курсы по физической культуре и спорту» разработана на основе принципов адаптивной физической культуры. Это предполагает, что физическая культура во всех ее проявлениях должна стимулировать позитивные морфофункциональные сдвиги в организме, формируя тем самым необходимые двигательные координации, физические качества и способности, направленные на жизнеобеспечение, развитие и совершенствование организма.

Адаптивная физическая культура или адаптивная физическая активность (АФА) объединяет все виды двигательной активности и спорта, которые соответствуют интересам и способствуют расширению возможностей студентов с различными ограничениями функций, не только инвалидов, но и всех тех, кто нуждается в педагогической, терапевтической, технической и другой (адаптирующей) поддержке.

Цель дисциплины «Элективные курсы по физической культуре и спорту» в вузе - развитие компенсаторных функций организма, предупреждение прогрессирования заболевания или физического состояния студента с использованием средств и методик адаптивной физической культуры, максимально возможное развитие жизнеспособности студента, имеющего устойчивые отклонения в состоянии здоровья, за счет обеспечения оптимального режима функционирования отпущенных природой и имеющихся в наличии его двигательных возможностей и духовных сил, их гармонизации для максимальной самореализации в качестве социально и индивидуально значимого субъекта .

Задачи дисциплины:

коррекционно-оздоровительные:

- содействие всестороннему и гармоническому развитию и совершенствованию оставшихся (сохранных) физических качеств и способностей и духовных сил, обеспечивающих доступную учебную и бытовую трудоспособность студентов , а в дальнейшем профилактику остаточного здоровья, необходимого для какого-либо вида трудовой деятельности;
- коррекция соматических нарушений: осанки, плоскостопия и других деформаций телосложения;
- коррекция координационных способностей: согласованности движений отдельных звеньев тела, точности тонкой моторики рук, ориентировки в пространстве, равновесия и др.
- коррекция нарушений физической подготовленности ограничивающих двигательную активность;
- коррекция техники основных движений (пространственных, временных, динамических, ритмических характеристик в ходьбе, беге, прыжках, метании и др.)
- повышение уровня качества жизни студентов с проблемами в состоянии здоровья и развития.

образовательные:

- формирование положительной мотивации, устойчивого интереса и потребности к физкультурной деятельности;
- формирование знаний и умений самостоятельного использования средств физической культуры в целях профилактики сопутствующих заболеваний и самосовершенствования;
- расширить двигательный опыт (навык) студентов с проблемами в состоянии здоровья и развития, посредством использования освоенных физических упражнений в разнообразных формах двигательной активности, привить студентам с проблемами в

состоянии здоровья и развития основ адаптивного физкультурного образования, которое направлено на формирование знаний и двигательных умений.

воспитательные:

- воспитание адекватной оценки собственных физических и психических возможностей, преодоление комплексов неуверенности, неполноценности;
- воспитание осознанного и активного отношения к телесному здоровью, систематическим занятиям физическими упражнениями;

1. Проведение занятий по физической культуре для студентов с отклонениями в состоянии здоровья, включая инвалидов, с учетом индивидуальных особенностей студентов и образовательных потребностей в области физической культуры;
2. Разработку индивидуальных программ физической реабилитации в зависимости от нозологии и индивидуальных особенностей студента с ограниченными возможностями здоровья; разработку и реализацию физкультурных образовательно-реабилитационных технологий, обеспечивающих выполнение индивидуальной программы реабилитации;
3. Разработку и реализацию методик, направленных на восстановление и развитие функций организма, полностью или частично утраченных студентом после болезни, травмы; обучение новым способам и видам двигательной деятельности; развитие компенсаторных функций, в том числе и двигательных, при наличии врожденных патологий; предупреждение прогрессирования заболевания или физического состояния студента;
4. Обеспечение психолого-педагогической помощи студентам с отклонениями в состоянии здоровья, использование на занятиях методик психоэмоциональной разгрузки и саморегуляции, формирование позитивного психоэмоционального настроения;
5. Проведение спортивно-массовых мероприятий для лиц с ограниченными возможностями здоровья по различным видам адаптивного спорта, формирование навыков судейства;
6. Организацию дополнительных (внеурочных) и секционных занятий физическими упражнениями для поддержания (повышения) уровня физической подготовленности студентов с ограниченными возможностями с целью увеличению объема их двигательной активности и социальной адаптации в студенческой среде;
7. Включение студентов с ограниченными возможностями в совместную со здоровыми студентами физкультурно-рекреационную деятельность, то есть в инклюзивную физическую рекреацию. Привлечение студентов к занятиям адаптивным спортом как в качестве участников, так и в качестве болельщиков

2. Перечень планируемых результатов обучения по дисциплине, соотнесенных с планируемыми результатами освоения образовательной программы

Код компетенции	Результаты освоения образовательной программы (ИДК)	Результаты обучения по дисциплине
УК-7 Способен поддерживать	УК-7.1. Знает виды физических упражнений;	Знать: Методы оценки и контроля

<p>должный уровень физической подготовленности для обеспечения полноценной социальной и профессиональной деятельности</p>	<p>научно-практические основы физической культуры и здорового образа и стиля жизни</p> <p>УК-7.2. Демонстрирует необходимый уровень физических кондиций для самореализации в профессиональной деятельности.</p> <p>УК-7.3. Владеет средствами и методами укрепления индивидуального здоровья, физического самосовершенствования</p>	<p>физического развития, функционального состояния и физической подготовленности. Разнообразие средств и методов физической культуры и спорта, систем физических упражнений. Влияние физической культуры на сохранение и укрепление здоровья, профилактику профессиональных заболеваний и вредных привычек.</p> <p>Уметь: Использовать разнообразные средства и методы физической культуры и спорта для профессионально-личностного развития, физического самосовершенствования и самовоспитания, формирования здорового образа и стиля жизни.</p> <p>Владеть: Методами контроля состояния организма при физических нагрузках, опытом участия в физкультурно-оздоровительной и спортивной деятельности и пропаганды здорового образа жизни.</p>
---	---	---

3. Место дисциплины в структуре образовательной программы

Дисциплина «**Элективные курсы по физической культуре и спорту**» относится к базовой вариативной части дисциплин блока 1 и является обязательной для освоения в объеме не менее 328 академических часов, которые в зачетные единицы не переводятся. Дисциплина направлена на сохранение и укрепление здоровья, подготовку студентов к профессиональной деятельности, способствует расширению и углублению знаний, умений и навыков в области адаптивной физической культуры и спорта. Данная дисциплина предназначена для всех непрофильных направлений подготовки бакалавриата и специалитета очной формы обучения и входит в структуру адаптированной образовательной программы. Изучение дисциплины является обязательной частью обучения и профессиональной подготовки обучающихся с ОВЗ и инвалидностью. Освоение данной дисциплины является физиологическим обеспечением как учебной деятельности лиц с ОВЗ и инвалидностью деятельности в вузе, так и их будущей профессиональной деятельности в целом.

4. Виды учебной работы по дисциплине.

Виды учебной работы по дисциплине зафиксированы учебным планом основной профессиональной образовательной программы по указанному направлению и профилю, выражаются в академических часах. Часы контактной работы и самостоятельной работы

студента и часы, отводимые на процедуры контроля, могут различаться в учебных планах ОПОП по формам обучения. Объем контактной работы включает часы контактной аудиторной работы (лекции/практические занятия/ лабораторные работы), контактной внеаудиторной работы (контроль самостоятельной работы), часы контактной работы в период аттестации. Контактная работа, в том числе может проводиться посредством электронной информационно-образовательной среды университета с использованием ресурсов сети Интернет и дистанционных технологий.

5. Содержание дисциплины, структурированное по темам (разделам)

Исходя из рамок, установленных учебным планом по трудоемкости и видам учебной работы по дисциплине, преподаватель самостоятельно выбирает тематику занятий по формам и количеству часов проведения контактной работы: лекции и иные учебные занятия, предусматривающие преимущественную передачу учебной информации преподавателем и (или) занятия семинарского типа (семинары, практические занятия, практикумы, лабораторные работы, коллоквиумы и иные аналогичные занятия), и (или) групповые консультации, и (или) индивидуальную работу обучающихся с преподавателем, в том числе индивидуальные консультации (по курсовым работам/проектам – при наличии курсовой работы/проекта по данной дисциплине в учебном плане). Рекомендуемая тематика занятий максимально полно реализуется в контактной работе со студентами очной формы обучения. В случае реализации образовательной программы в заочной / очно-заочной форме трудоемкость дисциплины сохраняется, однако объем учебного материала в значительной части осваивается студентами в форме самостоятельной работы. При этом требования к ожидаемым образовательным результатам студентов по данной дисциплине не зависят от формы реализации образовательной программы.

5.1. Содержание основных модулей практического курса

№	Наименование раздела	Содержание раздела
1	Общая физическая подготовка (адаптивные формы и виды): Общая физическая подготовка (совершенствование двигательных действий, воспитание физических качеств). Средства и методы ОФП: строевые упражнения, общеразвивающие упражнения без предметов, с предметами и др.	Упражнения для воспитания силы: упражнения с отягощением, соответствующим собственному весу, весу партнера и его противодействию, с сопротивлением упругих предметов (эспандеры и резиновые амортизаторы), с отягощением (гантели, набивные мячи). Упражнения для воспитания выносливости: упражнения или элементы с постепенным увеличением времени их выполнения. Упражнения для воспитания быстроты. Совершенствование двигательных реакций повторным реагированием на различные (зрительные, звуковые, тактильные) сигналы. Упражнения для воспитания гибкости. Методы развития гибкости: активные (простые, пружинящие, маховые),

		<p>пассивные (с самозахватами или с помощью партнера). Использование гимнастических упражнений, элементов йоги, пилатеса, стретчинга. Упражнения для воспитания ловкости. Методы воспитания ловкости. Использование подвижных, спортивных игр, гимнастических упражнений, элементов аэробики. Упражнения на координацию движений</p>
2	<p>Элементы видов спорта: Легкая атлетика (адаптивные виды и формы).</p>	<p>Показания и противопоказания к выполнению легкоатлетических упражнений. Ходьба и ее разновидности, сочетание ходьбы с упражнениями на дыхание, расслабление, с изменением времени прохождения дистанции. Бег и его разновидности. Бег трусцой. Методические особенности обучения спортивной ходьбе. Скандинавская ходьба.</p>
3	<p>Элементы видов спорта. Спортивные игры. Подвижные игры и эстафеты (адаптивные виды и формы).</p>	<p>Обучение элементам техники спортивных игр (адаптивные формы): баскетбол, волейбол, футбол, настольный теннис и другие. Общие и специальные упражнения игрока. Основные приемы овладения техникой, индивидуальные упражнения и в парах. Адаптивные игры: бочче, голбол и другие. Подвижные игры и эстафеты с предметами и без них, с простейшими способами передвижения, не требующие проявления максимальных усилий и сложно-координационных действий. Педагогическая характеристика подвижных игр и их адаптивных форм. Доступные виды эстафет: с предметами и без них.</p>
4	<p>Профилактическая гимнастика, оздоровительная гимнастика, ЛФК</p>	<p>Обучение и совершенствование техники выполнения специальных упражнений для профилактики различных заболеваний:</p> <ul style="list-style-type: none"> – нарушений опорно-двигательного аппарата; – желудочно-кишечного тракта и почек; – нарушений зрения нарушений слуха – сердечно-сосудистой системы и ЦНС; – органов дыхания. <p>Обучение комплексам упражнений по</p>

		<p>профилактике различных заболеваний (комплексы лечебной физической культуры (ЛФК)). Формирование навыков правильного дыхания во время выполнения упражнений. Обучение дыхательным упражнениям (по методике йоги, бодифлекс, А. Стрельниковой, К. Бутейко и др.), направленные на активизацию дыхательной и сердечно-сосудистой системы. Закаливание и его значение для организма человека (занятия на улице). Гигиенические принципы и рекомендации к закаливанию. Методика закаливания солнцем, воздухом и водой. Лечебная гимнастика (ЛФК), направленная на восстановление и развитие функций организма, полностью или частично утраченных студентом после болезни, травмы и др. Лечебная гимнастика (ЛФК), направленная на развитие компенсаторных функций, в том числе и двигательных, при наличии врожденных патологий; предупреждение прогрессирования заболевания или физического состояния студента. Использование элементов оздоровительных систем на занятиях: йога, пилатес, бодифлекс, стретчинг, адаптивная гимнастика по Бубновскому и др. Обучение методам (общее расслабление под музыку, аутотренинг) снятия психоэмоционального напряжения. Обучение методам проведения анализа психоэмоционального состояния организма с применением релаксационных методик. Овладение методикой составления индивидуальных оздоровительных программ, с учетом отклонений в состоянии здоровья. Овладение инструкторской практикой проведения комплексов профилактической гимнастики.</p>
5	<p>Аэробика (адаптированная, в соответствии с нозологией, имеющимися функциональными и физическими ограничениями)</p>	<p>Выполнение общеразвивающих упражнений в сочетании с танцевальными движениями на основе базовых шагов под музыкальное сопровождение, разучивание базовых шагов аэробики отдельно и в связках; техники</p>

		<p>выполнения физических упражнений, составляющих основу различных направлений и программ аэробики. Разучивание комплексов упражнений силовой направленности, локально воздействующих на различные группы мышц. Фитбол-гимнастика (аэробика): Особенности содержания занятий по фитбол-гимнастике. Упражнения локального и регионального характера, упражнения на равновесие, изометрические упражнения с мышечным напряжением из различных исходных положений. Рекомендации к составлению комплексов упражнений по совершенствованию отдельных физических качеств с учетом имеющихся отклонений в состоянии здоровья.</p>
6	Плавание (адаптированное в соответствии с нозологией)	<p>Основы техники безопасности на занятиях по плаванию. Правила поведения на воде. Начальное обучение плаванию. Подвижные игры в воде. Освоение техники доступных способов плавания. Общие и специальные упражнения на суше в обучении плаванию. Аквааэробика. Правила соревнований, основы судейства.</p>

Студенты, временно освобожденные по состоянию здоровья от практических занятий, выполняют индивидуальные проектные задания по темам (в зависимости от периода освобождения):

1 курс:

1. Оценка физического развития и функциональной подготовленности
2. Диагноз и краткая характеристика заболевания студента
3. Корригирующая гимнастика для глаз
4. Влияние физических упражнений на организм и здоровье студента
5. Характеристика форм самостоятельных занятий
6. Методика составления комплексов ЛФК при различных заболеваниях
7. Составление комплекса общеразвивающих упражнений
8. Двигательная активность студента

2 курс:

1. Организация спортивно - массовых и оздоровительных мероприятий
2. Основы судейства (секретариата) в проведении спортивных соревнований и физкультурных праздников.
3. Характеристики упражнений и их подбор для составления комплекса лечебной гимнастики.

4. Физическая подготовленность студентов 4 функциональной группы.

3 курс:

1. Самоконтроль занимающихся физическими упражнениями. Дневник самоконтроля
2. Физические упражнения. Методика подбора индивидуальных видов двигательной активности.
3. Профессионально-прикладная физическая подготовка (ППФП) студентов. Профессиограмма.
4. Утомление и восстановление человека. Треккер здоровых привычек.
5. Физическая культура и умственный труд.
6. Средства физической культуры в регулировании работоспособности.
7. Основы оздоровительной тренировки для людей с отклонениями в здоровье.
8. Итоговый самоконтроль занимающихся физическими упражнениями. Подведение итогов ведения дневника самоконтроля за учебный год.

Критерии оценивания:

«зачтено» - задание выполнено и оформлено полностью в соответствии с требованиями, отражены все компоненты заданий.

«не зачтено» - задание выполнено и оформлено с ошибками, не раскрыто содержание выделенных в заданиях компонентов.

6. Рекомендуемая тематика учебных занятий в форме контактной работы

Содержание самостоятельной работы

Рекомендуемая тематика учебных занятий в форме самостоятельной работы:

1. Исследование физического развития. Стандарты и индексы.
2. Оценка функционального состояния организма (функциональные пробы)
3. Методика организации и самостоятельного проведения оздоровительного занятия
4. Методы самоконтроля функционального состояния (объективные и субъективные)
5. Методики использования средств физической культуры в регулировании работоспособности и профилактике утомления. Основы методики массажа и самомассажа
6. Лечебная физическая культура (основные принципы; методики). Кинезиотерапия. Дыхательная гимнастика.
7. Адаптивный фитнес
8. Методики психоэмоциональной саморегуляции (медитация, аутотренинг, метод позитивного самовнушения)

Требования к самостоятельной работе студентов:

1. Заполнение дневника самоконтроля: измерение показателей физического развития (антропометрия и индексы) и функционального состояния (функциональные пробы), используя методы самоконтроля и самонаблюдений.

2. Составление комплекса общеразвивающих упражнений предусматривает составление конспекта комплекса из 12-15 упражнений с использованием графических

или иных приемов записи на основе использования двигательного опыта практических занятий и самостоятельного изучения материалов по теме.

3. Составление комплекса упражнений для профилактики утомления предусматривает составление конспекта комплекса упражнений для профилактики утомления и повышения работоспособности из 12-15 упражнений с использованием графических или иных приемов записи на основе использования двигательного опыта практических занятий и самостоятельного изучения материалов по теме.

4. Составление комплекса упражнений в избранном виде двигательной активности предусматривает составление конспекта комплекса упражнений специальной физической подготовки из 12-15 упражнений с использованием графических или иных приемов записи на основе использования двигательного опыта практических занятий и самостоятельного изучения материалов по теме.

5. Составление комплекса упражнений профессионально-прикладной направленности предусматривает составление конспекта комплекса поготовительных упражнений для освоения будущей профессии из 12-15 упражнений с использованием графических или иных приемов записи на основе использования двигательного опыта практических занятий и самостоятельного изучения материалов по теме.

Пример конспекта:

№ п/п	Содержание упражнения	Дозировка	Методические указания
1	И.П. – основная стойка 1-4 – поворот головы вправо 5-8 – поворот головы влево	8 раз	Следить за осанкой, спина прямая.
2	И.П. – ноги врозь, руки в стороны, кисти в кулаках 1-4 – круговые движения кистями внутрь 5-8 – круговые движения предплечьями внутрь 9-16 – круговые движения прямыми руками вперед	3 раза в каждую сторону поочередно	Вращения выполнять с усилиями. Следить за осанкой, спина прямая.
3	И.П. – О.С., руки на пояс 1-4 – наклон туловища вправо 5-8 – наклон туловища влево	8 раз	При наклонах в сторону голова направлена в сторону наклона
4	И.П. – О.С. 1 – выпад правой ногой 2, 4 – И.П. 3 – выпад левой ногой	8 раз	Следить за осанкой, спина прямая.

Руководствуясь положениями статьи 47 и статьи 48 Федерального закона от 29 декабря 2012 г. N 273-ФЗ «Об образовании в Российской Федерации» научно-

педагогические работники и иные лица, привлекаемые университетом к реализации данной образовательной программы, пользуются предоставленными академическими правами и свободами в части свободы преподавания, свободы от вмешательства в профессиональную деятельность; свободы выбора и использования педагогически обоснованных форм, средств, методов обучения и воспитания; права на творческую инициативу, разработку и применение авторских программ и методов обучения и воспитания в пределах реализуемой образовательной программы и отдельной дисциплины.

Исходя из рамок, установленных учебным планом по трудоемкости и видам учебной работы по дисциплине, преподаватель самостоятельно выбирает тематику занятий по формам и количеству часов проведения контактной работы: лекции и иные учебные занятия, предусматривающие преимущественную передачу учебной информации преподавателем и (или) занятия семинарского типа (семинары, практические занятия, практикумы, лабораторные работы, коллоквиумы и иные аналогичные занятия), и (или) групповые консультации, и (или) индивидуальную работу обучающихся с преподавателем, в том числе индивидуальные консультации (по курсовым работам/проектам – при наличии курсовой работы/проекта по данной дисциплине в учебном плане).

Рекомендуемая тематика занятий максимально полно реализуется в контактной работе со студентами очной формы обучения. В случае реализации образовательной программы в заочной / очно-заочной форме трудоемкость дисциплины сохраняется, однако объем учебного материала в значительной части осваивается студентами в форме самостоятельной работы. При этом требования к ожидаемым образовательным результатам студентов по данной дисциплине не зависят от формы реализации образовательной программы.

7. Методические рекомендации по видам занятий

Практические занятия.

На практических занятиях в зависимости от темы занятия разучиваются двигательные действия, выполняются практические упражнения, указанной дозировки, осуществляется самоконтроль физического состояния и реакции на нагрузку, обрабатывается работа в группе (команде).

Самостоятельная работа.

Самостоятельная работа осуществляется в виде изучения литературы, эмпирических данных по публикациям и конкретных ситуаций из практики, подготовке индивидуальных работ, работа с лекционным материалом, самостоятельное изучение отдельных тем дисциплины; поиск и обзор литературы и электронных источников; чтение и изучение учебника и учебных пособий.

8. Фонд оценочных средств

8.1. Перечень компетенций с указанием этапов их формирования в процессе освоения образовательной программы в рамках учебной дисциплины

Основными этапами формирования указанных компетенций при изучении обучающимися дисциплины являются последовательное изучение содержательно связанных между собой тем учебных занятий. Изучение каждой темы предполагает овладение обучающимися необходимыми компетенциями. Результат аттестации обучающихся на различных этапах формирования компетенций показывает уровень освоения компетенций.

Контролируемые разделы (темы) дисциплины	Индекс контролируемой компетенции (или её части)	Оценочные средства по этапам формирования компетенций
		текущий контроль по дисциплине
Техника безопасности самоконтроль в избранном виде двигательной активности	УК-7.1. Определяет личный уровень показателей физического развития, функциональной и физической подготовленности. УК-7.2 Осуществляет выбор видов двигательной активности для развития физической подготовленности, восстановления работоспособности, сохранения и укрепления здоровья.	Оценка физического развития, функционального состояния и уровня физической подготовленности
Общая физическая подготовка в избранном виде двигательной активности.	УК-7.1. Определяет личный уровень показателей физического развития, функциональной и физической подготовленности. УК-7.2 Осуществляет выбор видов двигательной активности для развития физической подготовленности, восстановления работоспособности, сохранения и укрепления здоровья.	Разучивание и выполнение комплексов общеразвивающих упражнений подготовительной и заключительной частей занятия
Специальная физическая подготовка в избранном виде двигательной	УК-7.2 Осуществляет выбор видов двигательной	Разучивание и выполнение комплексов упражнений основной части занятия в избранном виде

Контролируемые разделы (темы) дисциплины	Индекс контролируемой компетенции (или её)	Оценочные средства по этапам формирования компетенций
		текущий контроль по дисциплине
активности. Техника основных двигательных действий	активности для развития физической подготовленности, восстановления работоспособности, сохранения и укрепления здоровья. УК-7.3 Демонстрирует уровень физической подготовленности, необходимый для социальной жизни и будущей профессиональной деятельности.	двигательной активности
Физическая подготовленность для социальной и профессиональной деятельности	УК-7.3 Демонстрирует уровень физической подготовленности, необходимый для социальной жизни и будущей профессиональной деятельности.	Контрольные упражнения и тесты по физической подготовленности

8.2. Типовые контрольные задания или иные материалы, необходимые для оценки знаний, умений и навыков и (или) опыта деятельности в процессе текущего контроля

Практический раздел реализуется в виде учебно-тренировочных, методико – практических занятий. Обучающиеся выполняют комплексы физических упражнений и двигательных действий под контролем преподавателя, совершенствуя двигательные умения и навыки, развивая двигательный опыт и физические качества: координацию, силу, выносливость, быстроту, гибкость.

Примерные практические задания:

1. Преодоление дистанции 1-2 км спортивной ходьбой (бегом)
2. Выполнение комплекса общеразвивающих упражнений
3. Выполнение комплекса фитбол-аэробики
4. Бросок баскетбольного мяча на дальность

5. Подвижная игра «Слови мяч»
6. Упражнения с отягощением для мышц плечевого пояса
7. Упражнения на развитие гибкости плечевого сустава
8. Плавание 25 м вольным стилем
9. Дыхательные упражнения на расслабление

8.3. Перечень вопросов и заданий для промежуточной аттестации по дисциплине

Целью тестирования физической подготовленности в избранном виде двигательной активности является закрепление, углубление и систематизация знаний, умений и двигательных навыков студентов, полученных на занятиях и в процессе самостоятельной работы; для определения уровня физической подготовленности используются контрольные задания по дисциплине «Элективные курсы по физической культуре и спорту» - контрольные упражнения.

Примеры контрольных упражнений:

Критерием успешности освоения практического учебного материала являются тесты по физической подготовленности адаптированные с учетом нозологии обучающегося.

Варианты тестов по физической подготовленности *

Контрольное упражнение		Нормативы и оценки									
		Юноши					Девушки				
		5	4	3	2	1	5	4	3	2	1
1.	Подтягивание из виса на высокой перекладине (количество раз) или сгибание и разгибание рук в упоре лежа на полу (количество раз)	10	8	6	4	2	-	-	-	-	-
		30	25	20	15	10	16	11	9	6	3
2.	Поднимание туловища из положения лежа на спине, руки за головой, ноги закреплены за 1 мин. (девушки и юноши)	32	27	24	20	15	27	23	18	12	6
3.	Плавание без учета времени (м)	50	40	30	20	10	50	40	30	20	10
4.	Прыжок в длину с места (см)	130	120	110	100	80	120	110	100	80	60
5.	Наклон вперед из положения	10	8	4	0	-4	12	10	6	3	0

	сидя на полу с прямыми ногами (см)										
6.	Скандинавская ходьба (без учета времени, км)	2,5	2,0	1,5	1,0	0,5	1,5	1,2	1,0	0,8	0,5
7.	Метание мяча весом 150 г (м)	35	30	20	15	10	22	20	15	10	8
8.	Метание теннисного мяча из положения сидя в коляске (м)	18	16	14	10	6	12	10	9	7	5
9.	Удержание медицинбола 1 кг на вытянутых руках (с)	30	25	20	15	10	26	22	18	12	6
10	Удар по футбольному мячу на дальность (м)	20	18	15	10	6	15	13	11	8	4

*2 теста на выбор обучающегося

8.4. Планируемые уровни сформированности компетенций обучающихся и критерии оценивания

Уровни	Содержательное описание уровня	Основные признаки выделения уровня (этапы формирования компетенции, критерии оценки сформированности)	Двухбалльная шкала, зачет	БРС, % освоения (рейтинговая оценка)
Повышенный	Творческая деятельность	<i>Включает нижестоящий уровень.</i> Умение самостоятельно принимать решение, решать проблему/задачу теоретического и прикладного характера на основе изученных методов, приемов, технологий	зачтено	86-100
Базовый	Применение знаний и умений в более широких контекстах учебной и профессиональной деятельности, нежели по образцу с большей степени	<i>Включает нижестоящий уровень.</i> Способность собирать, систематизировать, анализировать и грамотно использовать информацию из самостоятельно найденных источников и	зачтено	71-85

	самостоятельности и инициативы	демонстрировать на практике полученные умения и навыки		
Удовлетворительный (достаточный)	Репродуктивная деятельность	Демонстрация в пределах задач курса практически контролируемого материала	зачтено	55-70
Недостаточный	Отсутствие признаков	удовлетворительного уровня	не зачтено	Менее 55

9. Перечень основной и дополнительной учебной литературы, необходимой для освоения дисциплины.

Основная литература

1. Физическая культура и спорт. Прикладная физическая культура и спорт: учебно-методическое пособие / сост. С. А. Дорошенко, Е. А. Дергач. - Красноярск: Сиб. федер. ун-т, 2019. - 56 с. - ISBN 978-5-7638-4027-8. - Текст: электронный. - URL: <https://znanium.com/catalog/product/1816527> (дата обращения: 21.03.2023). – Режим доступа: по подписке.
2. Филиппова, Ю. С. Физическая культура: учебно-методическое пособие / Ю. С. Филиппова. — Москва: ИНФРА-М, 2021. — 201 с. — (Высшее образование: Бакалавриат). - ISBN 978-5-16-015719-1. - Текст: электронный. - URL: <https://znanium.com/catalog/product/1361807> (дата обращения: 21.03.2023). – Режим доступа: по подписке.
3. Фитнес-аэробика : учебно-методическое пособие для студентов высших учебных заведений / Е. В. Серженко, С. В. Плетцер, Т. А. Андреенко, Е. Г. Ткачева. - Волгоград : ФГБОУ ВПО Волгоградский ГАУ, 2015. - 76 с. - Текст : электронный. - URL: <https://znanium.com/catalog/product/615114> (дата обращения: 31.03.2023). – Режим доступа: по подписке.

Дополнительная литература

1. Гилев, Г. А. Физическое воспитание студентов: учебник / Г. А. Гилев, А. М. Каткова. - Москва : МПГУ, 2018. - 336 с. - ISBN 978-5-4263-0574-8. - Текст: электронный. - URL: <https://znanium.com/catalog/product/1341058> (дата обращения: 21.03.2023). – Режим доступа: по подписке.
2. Каргин, Н. Н. Теоретические основы здоровья человека и его формирования средствами физической культуры и спорта : учебное пособие / Н.Н. Каргин, Ю.А. Лаамарти. — Москва : ИНФРА-М, 2020. — 243 с. — (Высшее образование: Бакалавриат). — DOI 10.12737/1070927. - ISBN 978-5-16-015939-3. - Текст: электронный. - URL: <https://znanium.com/catalog/product/1070927> (дата обращения: 31.03.2023). – Режим доступа: по подписке.
3. Коваль, В. И. Гигиена физического воспитания и спорта: учеб. для вузов/ В. И. Коваль, Т. А. Родионова. - 2-е изд., стер.. - Москва: Академия, 2013. - 1 эл. опт. диск (CD-ROM), 314, [2] с.. - Библиогр. в конце гл.. - Лицензия до 31.12.2020 г.. - ISBN 978-5-7695-9766-4: 2733.78, р. Имеются экземпляры в отделах: всего 2: ЭБС Кантиана(1), ч.з.N1(1) Свободны: ЭБС Кантиана(1), ч.з.N1(1)
4. Лечебная физическая культура при терапевтических заболеваниях : учебное пособие / Т.В. Карасёва, А.С. Махов, А.И. Замогильнов, С.Ю. Толстова. — Москва :

ИНФРА-М, 2021. — 158 с. — (Высшее образование: Бакалавриат). — DOI 10.12737/1042644. - ISBN 978-5-16-015592-0. - Текст : электронный. - URL: <https://znanium.com/catalog/product/1042644> (дата обращения: 31.03.2023). – Режим доступа: по подписке.

5. Лечебная физическая культура при различных заболеваниях позвоночника у студентов специальной медицинской группы : учебное пособие / В. Ф. Прядченко, М. Д. Кудрявцев, А. С. Сундуков [и др.]. - Красноярск : Сиб. федер. ун-т, 2018. - 90 с. - ISBN 978-5-7638-3973-9. - Текст : электронный. - URL: <https://znanium.com/catalog/product/1816561> (дата обращения: 31.03.2023). – Режим доступа: по подписке.

10. Перечень ресурсов информационно-телекоммуникационной сети «Интернет», необходимых для освоения дисциплины (модуля).

- НЭБ Национальная электронная библиотека, диссертации и прочие издания
- ЭБС Консультант студента
- ПРОСПЕКТ ЭБС
- ЭБС ZNANIUM.COM
- ЭБС IBOOKS.RU
- Электронно-библиотечная система (ЭБС) Кантитана (<https://elib.kantiana.ru/>)

11. Перечень информационных технологий, используемых при осуществлении образовательного процесса по дисциплине.

Программное обеспечение обучения включает в себя:

- система электронного образовательного контента БФУ им. И. Канта – www.lms-3.kantiana.ru, обеспечивающую разработку и комплексное использование электронных образовательных ресурсов;
- серверное программное обеспечение, необходимое для функционирования сервера и связи с системой электронного обучения через Интернет;
- корпоративная платформа webinar.ru;
- установленное на рабочих местах студентов ПО: Microsoft Windows 7, Microsoft Office Standart 2010, антивирусное программное обеспечение Kaspersky Endpoint Security.

12. Описание материально-технической базы, необходимой для осуществления образовательного процесса по дисциплине.

Для проведения занятий лекционного типа используются специальные помещения (учебные аудитории), оборудованные техническими средствами обучения – мультимедийной проекционной техникой. Для проведения занятий лекционного типа используются ЭИОС вуза и наборы демонстрационного оборудования.

Для проведения практических занятий используются специальные помещения (спортивные залы, стадион, плавательный бассейн), оснащенные специализированным спортивным оборудованием и инвентарем для обучения инвалидов и лиц с ограниченными возможностями здоровья. При необходимости предоставляется тьютор, который обеспечивает реализацию индивидуальных образовательных программ и сопровождает процесс индивидуализации и индивидуального образования в вузе.

Для организации самостоятельной работы обучающимся предоставляются помещения, оснащенные компьютерной техникой с возможностью подключения к сети «Интернет» и обеспечением доступа в электронную информационно-образовательную среду университета.

**МИНИСТЕРСТВО НАУКИ И ВЫСШЕГО ОБРАЗОВАНИЯ
РОССИЙСКОЙ ФЕДЕРАЦИИ**
федеральное государственное автономное образовательное учреждение
высшего образования «Балтийский федеральный университет имени Иммануила
Канта»
Высшая школа компьютерных наук и прикладной математики

РАБОЧАЯ ПРОГРАММА ДИСЦИПЛИНЫ

«Язык Java»

Шифр: 01.03.02

**Направление подготовки: «Прикладная математика и информатика»
Профиль: «Информатика и программирование»**

Квалификация (степень) выпускника: бакалавр

Калининград
2023

Лист согласования

Составитель: Мищук Богдан Ростиславович, к.ф.-м.н., доцент

Рабочая программа утверждена на заседании
Ученого совета ОНК «Институт высоких технологий»

Протокол № 11 от «03» ноября 2023 г.

Председатель Ученого совета ОНК
«Институт высоких технологий»

Профессор, д.ф.-м.н.

А.В. Юров

Руководитель ОПОП ВО

Е.П. Ставицкая

Содержание

1. Наименование дисциплины «Язык Java».
2. Перечень планируемых результатов обучения по дисциплине, соотнесенных с планируемыми результатами освоения образовательной программы.
3. Место дисциплины в структуре образовательной программы.
4. Виды учебной работы по дисциплине.
5. Содержание дисциплины, в том числе практической подготовки в рамках дисциплины, структурированное по темам.
6. Перечень учебно-методического обеспечения для самостоятельной работы обучающихся по дисциплине.
7. Особенности преподавания учебной дисциплины (модуля) для обучающихся с инвалидностью и ограниченными возможностями здоровья. Методические рекомендации по видам занятий
8. Фонд оценочных средств
 - 8.1. Перечень компетенций с указанием этапов их формирования в процессе освоения образовательной программы в рамках учебной дисциплины
 - 8.2. Типовые контрольные задания или иные материалы, необходимые для оценки знаний, умений и навыков и (или) опыта деятельности в процессе текущего контроля
 - 8.3. Перечень вопросов и заданий для промежуточной аттестации по дисциплине
 - 8.4. Планируемые уровни сформированности компетенций обучающихся и критерии оценивания
9. Перечень основной и дополнительной учебной литературы, необходимой для освоения дисциплины
11. Перечень информационных технологий, используемых при осуществлении образовательного процесса по дисциплине.
12. Описание материально-технической базы, необходимой для осуществления образовательного процесса по дисциплине

1. Наименование дисциплины: «Язык Java».

Цель дисциплины: целью освоения дисциплины «Язык Java» освоение обучающимися с инвалидностью и ограниченными возможностями здоровья методов разработки современных программных и информационных решений на языке программирования Java.

2. Перечень планируемых результатов обучения по дисциплине, соотнесенных с планируемыми результатами освоения образовательной программы

Код компетенции	Результаты освоения образовательной программы (ИДК)	Результаты обучения по дисциплине
ПКС-3. Способен решать актуальные и значимые задачи прикладной математики и информатики	ПК-3.1. Ориентируется в актуальных задачах и тенденциях развития в области прикладной математики и информатики. ПК-3.2. Выполняет оценку входных данных и уровня сложности при решении задач в области прикладной математики и информатики ПК-3.3. Решает актуальные и значимые задачи прикладной математики и информатики аналитического характера.	<ul style="list-style-type: none">• Знать основные принципы разработки программ с применение изучаемых языков.• Уметь создавать современные программные и информационные решения.• Владеть практическими навыками программирования на основе изучаемых языков

3. Место дисциплины в структуре образовательной программы

Дисциплина «Язык Java» представляет собой дисциплину Части, формируемой участниками образовательных отношений блока дисциплин подготовки обучающихся.

4. Виды учебной работы по дисциплине.

Виды учебной работы по дисциплине зафиксированы учебным планом основной профессиональной образовательной программы по указанному направлению и профилю, выражаются в академических часах. Часы контактной работы и самостоятельной работы обучающегося и часы, отводимые на процедуры контроля, могут различаться в учебных планах ОПОП по формам обучения. Объем контактной работы включает часы контактной аудиторной работы (лекции/практические занятия/ лабораторные работы), контактной внеаудиторной работы (контроль самостоятельной работы), часы контактной работы в период аттестации. Контактная работа, в том числе может проводиться посредством электронной информационно-образовательной среды университета с использованием ресурсов сети Интернет и дистанционных технологий

5. Содержание дисциплины, структурированное по темам (разделам)

Исходя из рамок, установленных учебным планом по трудоемкости и видам учебной работы по дисциплине, преподаватель самостоятельно выбирает тематику

занятий по формам и количеству часов проведения контактной работы: лекции и иные учебные занятия, предусматривающие преимущественную передачу учебной информации преподавателем и (или) занятия семинарского типа (семинары, практические занятия, практикумы, лабораторные работы, коллоквиумы и иные аналогичные занятия), и (или) групповые консультации, и (или) индивидуальную работу обучающихся с преподавателем, в том числе индивидуальные консультации (по курсовым работам/проектам – при наличии курсовой работы/проекта по данной дисциплине в учебном плане). Рекомендуемая тематика занятий максимально полно реализуется в контактной работе с обучающимися очной формы обучения. В случае реализации образовательной программы в заочной / очно-заочной форме трудоемкость дисциплины сохраняется, однако объем учебного материала в значительной части осваивается обучающимися в форме самостоятельной работы. При этом требования к ожидаемым образовательным результатам обучающихся по данной дисциплине не зависят от формы реализации образовательной программы.

№	Наименование раздела	Содержание раздела
1	Базовый синтаксис Java	Примитивные типы, Преобразование типов, Массивы и строки, Управляющие конструкции: условные операторы и циклы.
2	Объекты, классы и пакеты Java.	Основы ООП. Пакеты и модификаторы доступа. Объявление класса. Наследование. Класс Object. Абстрактные классы и интерфейсы.
3	Обработка ошибок, исключения, отладка.	Знакомство с исключениями. Обработка исключений. Логирование
4	Ввод вывод, доступ к файловой системе.	Доступ к файловой системе. Поток байт. Поток символов.
5	GUI и работа с сетью.	Графика в Java. Классы JFrame, JPanel. Примитивные фигуры. Добавление изображений. Анимация. Класс Timer. Обработка событий клавиатуры. ActionListener. Оператор switch. Обработка событий мыши. MouseListener. MouseMotionListener. Диалоговые окна. JOptionPane. Основные Виджеты в GUI. Создание GUI с помощью дизайнера

6. Рекомендуемая тематика учебных занятий в форме контактной работы

Рекомендуемая тематика учебных занятий лекционного типа (предусматривающих преимущественную передачу учебной информации преподавателями):

№	Наименование раздела	Темы лекций
1	Базовый синтаксис Java	Лекция 1. Примитивные типы, Преобразование типов, Массивы и строки, Лекция 2. Управляющие конструкции: условные операторы и циклы.
2	Объекты, классы и пакеты Java.	Лекция 3. Основы ООП. Пакеты и модификаторы доступа. Объявление класса. Лекция 4. Наследование. Класс Object. Абстрактные классы и интерфейсы.
3	Обработка ошибок, исключения, отладка.	Лекция 5. Знакомство с исключениями. Обработка исключений. Логирование

4	Ввод вывод, доступ к файловой системе.	Лекция 6. Доступ к файловой системе. Потоки байт. Потоки символов.
5	GUI и работа с сетью.	Лекция 7. Графика в Java. Лекция 8. Обработка событий клавиатуры. Обработка событий мыши. Лекция 9-10. Диалоговые окна. Основные Виджеты в GUI. Создание GUI с помощью дизайнера

Рекомендуемая тематика лабораторных занятий:

№ п/п	Наименование темы	Содержание темы
1	Базовый синтаксис Java	Написание программы демонстрирующей работу со сложными структурами данных
2	Объекты, классы и пакеты Java.	Написание программы демонстрирующей работу с классами
3	Обработка ошибок, исключения, отладка.	Написание программы демонстрирующей работу с файловой системой и работу с исключениями
4	Ввод вывод, доступ к файловой системе.	Написание программы демонстрирующей работу с файловой системой и работу с исключениями
5	GUI и работа с сетью.	Написание программы демонстрирующей работу с GUI

Требования к самостоятельной работе обучающихся

1. Работа с лекционным материалом, предусматривающая проработку конспекта лекций и учебной литературы, по всем темам из п. 6 настоящей рабочей программы.
2. Выполнение домашнего задания, предусматривающего решение задач, выполнение упражнений, выдаваемых на лабораторных занятиях, по всем темам из п. 6 настоящей рабочей программы.

Руководствуясь положениями статьи 47 и статьи 48 Федерального закона от 29 декабря 2012 г. N 273-ФЗ «Об образовании в Российской Федерации» научно-педагогические работники и иные лица, привлекаемые университетом к реализации данной образовательной программы, пользуются предоставленными академическими правами и свободами в части свободы преподавания, свободы от вмешательства в профессиональную деятельность; свободы выбора и использования педагогически обоснованных форм, средств, методов обучения и воспитания; права на творческую инициативу, разработку и применение авторских программ и методов обучения и воспитания в пределах реализуемой образовательной программы и отдельной дисциплины.

Исходя из рамок, установленных учебным планом по трудоемкости и видам учебной работы по дисциплине, преподаватель самостоятельно выбирает тематику занятий по формам и количеству часов проведения контактной работы: лекции и иные учебные занятия, предусматривающие преимущественную передачу учебной информации преподавателем и (или) занятия семинарского типа (семинары, практические занятия,

практикумы, лабораторные работы, коллоквиумы и иные аналогичные занятия), и (или) групповые консультации, и (или) индивидуальную работу обучающихся с преподавателем, в том числе индивидуальные консультации (по курсовым работам/проектам – при наличии курсовой работы/проекта по данной дисциплине в учебном плане).

Рекомендуемая тематика занятий максимально полно реализуется в контактной работе с обучающимися очной формы обучения. В случае реализации образовательной программы в заочной / очно-заочной форме трудоемкость дисциплины сохраняется, однако объем учебного материала в значительной части осваивается обучающимися в форме самостоятельной работы. При этом требования к ожидаемым образовательным результатам обучающихся по данной дисциплине не зависят от формы реализации образовательной программы.

7. Особенности преподавания учебной дисциплины (модуля) для обучающихся с инвалидностью и ограниченными возможностями здоровья. Методические рекомендации по видам занятий

Студенты с нарушениями опорно-двигательного аппарата (маломобильные студенты, студенты, имеющие трудности передвижения и патологию верхних конечностей)

7.1. Специальные условия, обеспечиваемые в процессе преподавания дисциплины – возможность использовать специальное программное обеспечение и специальное оборудование и позволяющее компенсировать двигательное нарушение (коляски, ходунки, трости и др.);

– предоставление возможности предкурсового ознакомления с содержанием учебной дисциплины и материалом по курсу;

– применение дополнительных средств активизации процессов запоминания и повторения;

– опора на определенные и точные понятия;

– использование для иллюстрации конкретных примеров;

– применение вопросов для мониторинга понимания;

– разделение изучаемого материала на небольшие логические блоки;

– увеличение доли конкретного материала и соблюдение принципа от простого к сложному при объяснении материала;

– наличие четкой системы и алгоритма организации самостоятельных работ и проверки заданий с обязательной корректировкой и комментариями;

– увеличение доли методов социальной стимуляции (обращение внимания, апелляция к ограничениям по времени, контактные виды работ, групповые задания др.);

– обеспечение беспрепятственного доступа в помещения, а также пребывания них;

– наличие возможности использовать индивидуальные устройства и средства, позволяющие обеспечить реализацию эргономических принципов и комфортное пребывание на месте в течение всего периода учёбы (подставки, специальные подушки и др.).

7.2. Адаптационные и вспомогательные технологии, используемые в процессе преподавания дисциплины:

Технологии здоровьесбережения: обеспечиваются соблюдением ортопедического режима (использование ходунков, инвалидных колясок, трости), регулярной сменой положения тела в целях нормализации тонуса мышц спины, профилактикой утомляемости, соблюдение эргономического режима и обеспечением архитектурной доступности среды (окружающее пространство, расположение учебного инвентаря и оборудования аудиторий обеспечивают возможность доступа в помещении и комфортного нахождения в нём).

ИКТ технологии: обеспечены возможностью применения ПК и специализированных индивидуальных компьютерных средств (специальные клавиатуры, мыши, компьютерная программа «виртуальная клавиатура» и др.).

Технологии дистанционного обучения: обеспечиваются системой электронного образовательного контента БФУ им. И. Канта – электронной информационно-образовательной средой (далее ЭИОС). ЭИОС предоставляет студентам с инвалидностью возможность выполнять различные операции:

- получать варианты заданий и отправлять выполненные;
- узнавать результаты выполненных работ и знакомиться с рецензией на них;
- получать различную справочную информацию, касающуюся учебного процесса и посылать сообщения преподавателю и любому из администраторов;
- отправлять материалы, относящиеся к дисциплинам текущего семестра, а также отчеты по практике и другие файлы;
- иметь дистанционный доступ к информационным ресурсам: учебным и учебно-методическим материалам, расписанию занятий и т.д.;
- задавать вопросы преподавателю по его учебной дисциплине, получать конкретную информацию по тем или иным учебным и/или организационным вопросам,
- проходить тестирование, выполняя задания на выбор правильных ответов, установление соответствия, заполнение пропусков, установление истинности или ложности, а также давать развернутые ответы на поставленные вопросы.

Для студентов, не имеющих возможности посещать очные занятия, осуществляется онлайн–консультирование. Консультации предполагают дополнительный разбор учебного материала и восполнение пробелов в знаниях студентов.

Технологии индивидуализации обучения: обеспечиваются возможностью применения индивидуальных устройств и средств, ПК, учетом темпов работы и утомляемости, предоставлением дополнительных консультаций.

7.3. Адаптация процедуры проведения промежуточной аттестации

В ходе проведения промежуточной аттестации предусмотрено:

- предъявление обучающимся печатных и (или) электронных материалов в формах, адаптированных к ограничениям их здоровья;
- возможность пользоваться индивидуальными устройствами и средствами, позволяющими адаптировать материалы, осуществлять прием и передачу информации с учетом их индивидуальных особенностей;
- увеличение продолжительности проведения аттестации;
- возможность присутствия ассистента и оказания им необходимой помощи (занять рабочее место, передвигаться, прочитать и оформить задание, общаться с преподавателем).

текущий контроль успеваемости и промежуточная аттестация проводятся с учетом их индивидуальных особенностей.

При проведении текущего контроля успеваемости и промежуточной аттестации обеспечивается соблюдение следующих требований:

- проведение текущего контроля успеваемости и промежуточной аттестации для лица с ОВЗ в одной аудитории совместно с обучающимися, не имеющими ограниченных возможностей здоровья, если это не создает трудностей для обучающихся при прохождении текущего контроля успеваемости и промежуточной аттестации;
- присутствие в аудитории ассистента (ассистентов), оказывающего лицам с ОВЗ необходимую техническую помощь с учетом их индивидуальных особенностей (занять рабочее место, передвигаться, прочитать и оформить задание, общаться с преподавателем (ями) / членами Комиссии);

- пользование лицам с ОВЗ необходимыми техническими средствами при прохождении текущего контроля успеваемости и промежуточной аттестации с учетом их индивидуальных особенностей;

- обеспечение возможности беспрепятственного доступа лицам с ОВЗ в аудитории, санитарные и другие помещения, а также их пребывания в указанных помещениях (наличие пандусов, поручней, расширенных дверных проемов, лифтов, при отсутствии лифтов аудитория должна располагаться на первом этаже, наличие специальных кресел и других приспособлений).

Все локальные нормативные акты по вопросам проведения текущего контроля успеваемости и промежуточной аттестации доводятся до сведения лиц с ОВЗ в доступной для них форме.

В зависимости от индивидуальных особенностей лиц с ОВЗ обеспечивается выполнение следующих требований при проведении текущего контроля успеваемости и промежуточной аттестации:

а) для лиц с нарушениями опорно-двигательного аппарата (тяжелыми нарушениями двигательных функций верхних конечностей или отсутствием верхних конечностей):

- письменные задания выполняются обучающимися на компьютере со специализированным программным обеспечением или надиктовываются ассистенту;

- по их желанию испытания текущего контроля успеваемости и промежуточной аттестации проводятся в устной форме

При проведении промежуточной аттестации обеспечивается соблюдение следующих дополнительных требований в зависимости от физических нарушений (или индивидуальных особенностей) обучающихся с ограниченными возможностями здоровья и инвалидов:

для лиц с нарушениями опорно-двигательного аппарата (тяжелыми нарушениями двигательных функций верхних конечностей или отсутствием верхних конечностей):

– письменные задания надиктовываются ассистенту;

– по желанию обучающихся промежуточная аттестация может проводиться в устной форме (устное собеседование по вопросам курса, ответы на вопросы в форме предварительно подготовленной аудиозаписи).

- увеличено время на подготовку

Лекционные занятия.

В ходе лекционных занятий обучающимся с инвалидностью и ограниченными возможностями здоровья рекомендуется выполнять следующие действия. Вести конспектирование учебного материала. Обращать внимание на категории, формулировки, раскрывающие содержание тех или иных явлений и процессов, научные выводы и практические рекомендации по их применению. Задавать преподавателю уточняющие вопросы с целью выяснения теоретических положений, разрешения спорных ситуаций.

Желательно оставить в рабочих конспектах поля, на которых во внеаудиторное время можно сделать пометки из рекомендованной литературы, дополняющие материал прослушанной лекции, а также подчеркивающие особую важность тех или иных теоретических положений.

Лабораторные занятия.

На лабораторных занятиях в зависимости от темы занятия выполняется поиск информации по решению проблем, практические упражнения, контрольные работы, выработка индивидуальных или групповых решений, итоговое обсуждение с обменом знаниями, участие в круглых столах, разбор конкретных ситуаций, командная работа, представление портфолио и т.п.

Самостоятельная работа.

Самостоятельная работа осуществляется в виде изучения литературы, эмпирических данных по публикациям и конкретных ситуаций из практики, подготовке индивидуальных работ, работа с лекционным материалом, самостоятельное изучение отдельных тем дисциплины; поиск и обзор литературы и электронных источников; чтение и изучение учебника и учебных пособий.

8. Фонд оценочных средств

8.1. Перечень компетенций с указанием этапов их формирования в процессе освоения образовательной программы в рамках учебной дисциплины

Основными этапами формирования указанных компетенций при изучении обучающимися дисциплины являются последовательное изучение содержательно связанных между собой тем учебных занятий. Изучение каждой темы предполагает овладение обучающимися необходимыми компетенциями. Результат аттестации обучающихся на различных этапах формирования компетенций показывает уровень освоения компетенций.

Контролируемые разделы (темы) дисциплины	Индекс контролируемой компетенции (или её части)	Оценочные средства по этапам формирования компетенций
		текущий контроль по дисциплине
Базовый синтаксис Java	ПК-3	Выполнение лабораторных работ.
Объекты, классы и пакеты Java.	ПК-3	Выполнение лабораторных работ.
Обработка ошибок, исключения, отладка.	ПК-3	Выполнение лабораторных работ.
Ввод вывод, доступ к файловой системе.	ПК-3	Выполнение лабораторных работ.
GUI и работа с сетью.	ПК-3	Выполнение лабораторных работ.

8.2. Типовые контрольные задания или иные материалы, необходимые для оценки знаний, умений и навыков и (или) опыта деятельности процессе текущего контроля

Типовая лабораторная работа:

Лабораторная работа №1

Написание программы демонстрирующей работу с функциями.

Цель работы: освоить основные навыки программирования с использованием функций Java

Задания:

Написать программу используя функции и необходимые технологии, в рамках двух из предложенных задач.

8.3. Перечень вопросов и заданий для промежуточной аттестации по дисциплине

Вопросы для промежуточного контроля (экзамена)

1. Прimitивные типы,
2. Преобразование типов,
3. Массивы и строки,
4. Управляющие конструкции: условные операторы и циклы.
5. Основы ООП.
6. Пакеты и модификаторы доступа.
7. Объявление класса.
8. Наследование.
9. Класс Object.
10. Абстрактные классы и интерфейсы.
11. Знакомство с исключениями.
12. Обработка исключений.
13. Логирование
14. Доступ к файловой системе.
15. Потоки байт.
16. Потоки символов.
17. Графика в Java.
18. Классы JFrame, JPanel.
19. Прimitивные фигуры.
20. Добавление изображений.
21. Анимация.
22. Класс Timer.
23. Обработка событий клавиатуры.
24. KeyListener.
25. Оператор switch.
26. Обработка событий мыши.
27. MouseListener. MouseMotionListener.
28. Диалоговые окна.
29. JOptionPane.
30. Основные Виджеты в GUI.
31. Создание GUI с помощью дизайнера

8.4. Планируемые уровни сформированности компетенций обучающихся и критерии оценивания

Уровни	Содержательное описание уровня	Основные признаки выделения уровня (этапы формирования компетенции, критерии оценки сформированности)	Пятибалльная шкала (академическая) оценка	Двухбалльная шкала, зачет	БРС, % освоения (рейтинговая оценка)
Повышенный	Творческая деятельность	<i>Включает нижестоящий уровень. Умение самостоятельно</i>	отлично	зачтено	86-100

		принимать решение, решать проблему/задачу теоретического и прикладного характера на основе изученных методов, приемов, технологий			
Базовый	Применение знаний и умений в более широких контекстах учебной и профессиональной деятельности, нежели по образцу с большей степени самостоятельности и инициативы	<i>Включает нижестоящий уровень.</i> Способность собирать, систематизировать, анализировать и грамотно использовать информацию из самостоятельно найденных теоретических источников и иллюстрировать ими теоретические положения или обосновывать практику применения	хорошо		71-85
Удовлетворительный (достаточный)	Репродуктивная деятельность	Изложение в пределах задач курса теоретически и практически контролируемого материала	удовлетворительно		55-70
Недостаточный	Отсутствие признаков удовлетворительного уровня		неудовлетворительно	не зачтено	Менее 55

9. Перечень основной и дополнительной учебной литературы, необходимой для освоения дисциплины.

7.1. Основная литература

1. Васюткина, И. А. Технология разработки объектно-ориентированных программ на JAVA / Васюткина И.А. - Новосибирск :НГТУ, 2012. - 152 с.: ISBN 978-5-7782-1973-1. - Текст : электронный. - URL: <https://znanium.com/catalog/product/557111> (дата обращения: 03.04.2023). – Режим доступа: по подписке.

7.2. Дополнительная литература

1. Гуськова, О.И. Объектно ориентированное программирование в Java : учебное пособие / О. И. Гуськова. - Москва : МПГУ, 2018. - 240 с. - ISBN 978-5-4263-0648-6. - Текст : электронный. - URL: <https://znanium.com/catalog/product/1020593> (дата обращения: 03.04.2023). – Режим доступа: по подписке.
2. Комлев, Н. Ю. Объектно Ориентированное Программирование. Хорошая книга для Хороших Людей : практическое пособие / Н. Ю. Комлев. - Москва : СОЛОН-Пресс, 2020. - 298 с. - ISBN 978-5-91359-138-8. - Текст : электронный. - URL: <https://znanium.com/catalog/product/1858782> (дата обращения: 03.04.2023). – Режим доступа: по подписке.

10. Перечень ресурсов информационно-телекоммуникационной сети «Интернет», необходимых для освоения дисциплины (модуля).

- НЭБ Национальная электронная библиотека, диссертации и прочие издания
- ЭБС Консультант студента
- ПРОСПЕКТ ЭБС
- ЭБС ZNANIUM.COM
- ЭБС IBOOKS.RU
- Электронно-библиотечная система (ЭБС) Кантитана (<https://elib.kantiana.ru/>)

11. Перечень информационных технологий, используемых при осуществлении образовательного процесса по дисциплине.

Программное обеспечение обучения включает в себя:

- система электронного образовательного контента БФУ им. И. Канта – www.lms-3.kantiana.ru, обеспечивающую разработку и комплексное использование электронных образовательных ресурсов;
- серверное программное обеспечение, необходимое для функционирования сервера и связи с системой электронного обучения через Интернет;
- корпоративная платформа webinar.ru;
- установленное на рабочих местах обучающихся ПО: Microsoft Windows 10, Microsoft Office Standart 2010, антивирусное программное обеспечение Kaspersky Endpoint Security.
- GNU C++;
- Oracle Java;
- Python;
- Deductor.

- среда разработки (JVE), компилятор (JVK) и виртуальная машина для исполнения кода (JVM) фирмы Oracle.

12. Описание материально-технической базы, необходимой для осуществления образовательного процесса по дисциплине.

Для проведения занятий лекционного типа, практических и семинарских занятий используются специальные помещения (учебные аудитории), оборудованные техническими средствами обучения – мультимедийной проекционной техникой. Для проведения занятий лекционного типа используются наборы демонстрационного оборудования.

Для проведения лабораторных работ, (практических занятий – при необходимости) используются специальные помещения (учебные аудитории), оснащенные специализированным лабораторным оборудованием: персональными компьютерами с возможностью выхода в интернет и с установленным программным обеспечением, заявленным в п.11.

Для проведения групповых и индивидуальных консультаций, текущего контроля и промежуточной аттестации используются специальные помещения (учебные аудитории), оборудованные специализированной мебелью (для обучающихся), меловой / маркерной доской.

Для организации самостоятельной работы обучающимся предоставляются помещения, оснащенные компьютерной техникой с возможностью подключения к сети «Интернет» и обеспечением доступа в электронную информационно-образовательную среду университета.

Для обучения инвалидов и лиц с ограниченными возможностями здоровья университетом могут быть представлены специализированные средства обучения, в том числе технические средства коллективного и индивидуального пользования.

**МИНИСТЕРСТВО НАУКИ И ВЫСШЕГО ОБРАЗОВАНИЯ
РОССИЙСКОЙ ФЕДЕРАЦИИ**
федеральное государственное автономное образовательное учреждение
высшего образования «Балтийский федеральный университет имени Иммануила
Канта»
Высшая школа компьютерных наук и прикладной математики

РАБОЧАЯ ПРОГРАММА ДИСЦИПЛИНЫ

«Язык PHP»

Шифр: 01.03.02

Направление подготовки: «Прикладная математика и информатика»

Профиль: «Информатика и программирование»

Квалификация (степень) выпускника: бакалавр

Калининград
2023

Лист согласования

Составитель: Савкин Дмитрий Александрович, доцент

Рабочая программа утверждена на заседании
Ученого совета ОНК «Институт высоких технологий»

Протокол № 11 от «03» ноября 2023 г.

Председатель Ученого совета ОНК
«Институт высоких технологий»

Профессор, д.ф.-м.н.

А.В. Юров

Руководитель ОПОП ВО

Е.П. Ставицкая

Содержание

1. Наименование дисциплины «Язык РНР».
2. Перечень планируемых результатов обучения по дисциплине, соотнесенных с планируемыми результатами освоения образовательной программы.
3. Место дисциплины в структуре образовательной программы.
4. Виды учебной работы по дисциплине.
5. Содержание дисциплины, в том числе практической подготовки в рамках дисциплины, структурированное по темам.
6. Перечень учебно-методического обеспечения для самостоятельной работы обучающихся по дисциплине.
7. Особенности преподавания учебной дисциплины (модуля) для обучающихся с инвалидностью и ограниченными возможностями здоровья. Методические рекомендации по видам занятий
8. Фонд оценочных средств
 - 8.1. Перечень компетенций с указанием этапов их формирования в процессе освоения образовательной программы в рамках учебной дисциплины
 - 8.2. Типовые контрольные задания или иные материалы, необходимые для оценки знаний, умений и навыков и (или) опыта деятельности в процессе текущего контроля
 - 8.3. Перечень вопросов и заданий для промежуточной аттестации по дисциплине
 - 8.4. Планируемые уровни сформированности компетенций обучающихся и критерии оценивания
9. Перечень основной и дополнительной учебной литературы, необходимой для освоения дисциплины
11. Перечень информационных технологий, используемых при осуществлении образовательного процесса по дисциплине.
12. Описание материально-технической базы, необходимой для осуществления образовательного процесса по дисциплине

1. Наименование дисциплины: «Язык PHP»

Целью дисциплины «Язык PHP» является овладение обучающимися с инвалидностью и ограниченными возможностями здоровья практическими приемами Web программирования на языке PHP.

2. Перечень планируемых результатов обучения по дисциплине, соотнесенных с планируемыми результатами освоения образовательной программы

Код компетенции	Результаты освоения образовательной программы (ИДК)	Результаты обучения по дисциплине
ПК-3. Способен решать актуальные и значимые задачи прикладной математики и информатики	ПК-3.1. Ориентируется в актуальных задачах и тенденциях развития в области прикладной математики и информатики. ПК-3.2. Выполняет оценку входных данных и уровня сложности при решении задач в области прикладной математики и информатики ПК-3.3. Решает актуальные и значимые задачи прикладной математики и информатики аналитического характера.	знать: - основные методы и подходы программирования PHP; уметь: - разрабатывать и реализовывать алгоритмы на языке PHP

3. Место дисциплины в структуре образовательной программы

«Язык PHP» представляет собой дисциплину части, формируемой участниками образовательных отношений Блока 1 Дисциплины (модули) подготовки студентов.

4. Виды учебной работы по дисциплине.

Виды учебной работы по дисциплине зафиксированы учебным планом основной профессиональной образовательной программы по указанному направлению и профилю, выражаются в академических часах. Часы контактной работы и самостоятельной работы обучающегося и часы, отводимые на процедуры контроля, могут различаться в учебных планах ОПОП по формам обучения. Объем контактной работы включает часы контактной аудиторной работы (лекции/практические занятия/ лабораторные работы), контактной внеаудиторной работы (контроль самостоятельной работы), часы контактной работы в период аттестации. Контактная работа, в том числе может проводиться посредством электронной информационно-образовательной среды университета с использованием ресурсов сети Интернет и дистанционных технологий

5. Содержание дисциплины, структурированное по темам (разделам)

Исходя из рамок, установленных учебным планом по трудоемкости и видам учебной работы по дисциплине, преподаватель самостоятельно выбирает тематику занятий по формам и количеству часов проведения контактной работы: лекции и иные учебные занятия, предусматривающие преимущественную передачу учебной информации

преподавателем и (или) занятия семинарского типа (семинары, практические занятия, практикумы, лабораторные работы, коллоквиумы и иные аналогичные занятия), и (или) групповые консультации, и (или) индивидуальную работу обучающихся с преподавателем, в том числе индивидуальные консультации (по курсовым работам/проектам – при наличии курсовой работы/проекта по данной дисциплине в учебном плане). Рекомендуемая тематика занятий максимально полно реализуется в контактной работе с обучающимися очной формы обучения. В случае реализации образовательной программы в заочной / очно-заочной форме трудоемкость дисциплины сохраняется, однако объем учебного материала в значительной части осваивается обучающимися в форме самостоятельной работы. При этом требования к ожидаемым образовательным результатам обучающихся по данной дисциплине не зависят от формы реализации образовательной программы.

№	Наименование раздела	Содержание раздела
1	Принципы работы Интернета и основы создания Web-приложений.	Принципы работы Интернета. Архитектура современных Web-приложений. Программирование на стороне клиента и сервера. Обзор подходов, инструментов и технологий создания web-приложений
2	Программирование на стороне сервера.	Протоколы передачи данных. Протокол HTTP. HTTP- сервер Apache. Понятие и структура интерфейса CGI. Методы передачи параметров между страницами (GET, POST). Передача параметров серверу. Запоминание состояния. Меры безопасности. CGI и базы данных
3	Основы программирования на языке PHP	Назначение, принципы работы языка PHP и его преимущества. Синтаксис и грамматика. Типы данных PHP. Переменные языка PHP. Элементы языка PHP: константы и выражения; функции; классы; операторы; регулярные выражения. Циклы. Работа со строками, массивами. Встроенные функции PHP. Объектно-ориентированное программирование в PHP. Шаблоны. Работа с файлами и базами данных
4	Web-дизайн	Правила хорошего тона и модели поведения в Web-дизайне. Цветовые решения, оформление графики и текста. Форматы изображений, создание и оптимизация изображений для Web-сайта. Методы размещения изображений на Web-сайте. Web-анимация. Баннеры. Favicon - иконки Web-сайта
5	Управление сессиями. Обеспечение безопасности	Сессии и Cookies. Способы авторизации доступа

6. Рекомендуемая тематика учебных занятий в форме контактной работы

Рекомендуемая тематика учебных занятий лекционного типа (предусматривающих преимущественную передачу учебной информации преподавателями):

№	Наименование раздела	Тема лекции
1	Принципы работы Интернета и основы	Лекция 1. Принципы работы Интернета. Архитектура современных Web-приложений.

	создания приложений.	Web-	Программирование на стороне клиента и сервера. Обзор подходов, инструментов и технологий создания web-приложений
2	Программирование на стороне сервера.	на	Лекция 2. Протоколы передачи данных. Протокол HTTP. HTTP- сервер Apache. Понятие и структура интерфейса CGI. Методы передачи параметров между страницами (GET, POST). Передача параметров серверу. Запоминание состояния. Меры безопасности. CGI и базы данных
3	Основы программирования на языке PHP	на	Лекция 3. Назначение, принципы работы языка PHP и его преимущества. Синтаксис и грамматика. Типы данных PHP. Переменные языка PHP. Элементы языка PHP: константы и выражения; функции; классы; операторы; регулярные выражения. Циклы. Работа со строками, массивами. Встроенные функции PHP. Лекция 4. Объектно-ориентированное программирование в PHP. Шаблоны. Работа с файлами и базами данных
4	Web-дизайн		Лекция 5. Правила хорошего тона и модели поведения в Web-дизайне. Цветовые решения, оформление графики и текста. Форматы изображений, создание и оптимизация изображений для Web-сайта. Лекция 6. Методы размещения изображений на Web-сайте. Web-анимация. Баннеры. Favicon - иконки Web-сайта
5	Управление сессиями. Обеспечение безопасности		Лекция 7. Сессии и Cookies. Способы авторизации доступа

Рекомендуемая тематика практических занятий:

№ п/п	Наименование Темы	Содержание темы
1	Программирование на стороне сервера	Методы передачи параметров между страницами (GET, POST). Передача параметров серверу. Запоминание состояния.
2	Основы программирования на языке PHP	Типы данных PHP. Переменные языка PHP. Элементы языка PHP: константы и выражения; функции; классы; операторы; регулярные выражения. Циклы. Работа со строками, массивами. Встроенные функции PHP. Объектно-ориентированное программирование в PHP. Шаблоны. Работа с файлами и базами данных
3	Web-дизайн	Методы размещения изображений на Web-сайте. Web-анимация. Баннеры. Favicon - иконки Web-сайта
4	Управление сессиями. Обеспечение безопасности	Сессии и Cookies. Способы авторизации доступа.

На практических занятиях решаются задачи по теме занятия.

Требования к самостоятельной работе обучающихся

1. Работа с лекционным материалом, предусматривающая проработку конспекта лекций и учебной литературы, по всем темам из п. 6 настоящей рабочей программы.
2. Выполнение домашнего задания, предусматривающего решение задач, выполнение упражнений, выдаваемых на практических занятиях, по всем темам из п. 6 настоящей рабочей программы.

Руководствуясь положениями статьи 47 и статьи 48 Федерального закона от 29 декабря 2012 г. № 273-ФЗ «Об образовании в Российской Федерации» научно-педагогические работники и иные лица, привлекаемые университетом к реализации данной образовательной программы, пользуются предоставленными академическими правами и свободами в части свободы преподавания, свободы от вмешательства в профессиональную деятельность; свободы выбора и использования педагогически обоснованных форм, средств, методов обучения и воспитания; права на творческую инициативу, разработку и применение авторских программ и методов обучения и воспитания в пределах реализуемой образовательной программы и отдельной дисциплины.

Исходя из рамок, установленных учебным планом по трудоемкости и видам учебной работы по дисциплине, преподаватель самостоятельно выбирает тематику занятий по формам и количеству часов проведения контактной работы: лекции и иные учебные занятия, предусматривающие преимущественную передачу учебной информации преподавателем и (или) занятия семинарского типа (семинары, практические занятия, практикумы, лабораторные работы, коллоквиумы и иные аналогичные занятия), и (или) групповые консультации, и (или) индивидуальную работу обучающихся с преподавателем, в том числе индивидуальные консультации (по курсовым работам/проектам – при наличии курсовой работы/проекта по данной дисциплине в учебном плане).

Рекомендуемая тематика занятий максимально полно реализуется в контактной работе с обучающимися очной формы обучения. В случае реализации образовательной программы в заочной / очно-заочной форме трудоемкость дисциплины сохраняется, однако объем учебного материала в значительной части осваивается обучающимися в форме самостоятельной работы. При этом требования к ожидаемым образовательным результатам обучающихся по данной дисциплине не зависят от формы реализации образовательной программы.

7. Особенности преподавания учебной дисциплины (модуля) для обучающихся с инвалидностью и ограниченными возможностями здоровья. Методические рекомендации по видам занятий

Студенты с нарушениями опорно-двигательного аппарата (маломобильные студенты, студенты, имеющие трудности передвижения и патологию верхних конечностей)

- 7.1. Специальные условия, обеспечиваемые в процессе преподавания дисциплины
- возможность использовать специальное программное обеспечение и специальное оборудование и позволяющее компенсировать двигательное нарушение (коляски, ходунки, трости и др.);
 - предоставление возможности предкурсового ознакомления с содержанием учебной дисциплины и материалом по курсу;
 - применение дополнительных средств активизации процессов запоминания и повторения;
 - опора на определенные и точные понятия;
 - использование для иллюстрации конкретных примеров;
 - применение вопросов для мониторинга понимания;

- разделение изучаемого материала на небольшие логические блоки;
- увеличение доли конкретного материала и соблюдение принципа от простого к сложному при объяснении материала;
- наличие четкой системы и алгоритма организации самостоятельных работ и проверки заданий с обязательной корректировкой и комментариями;
- увеличение доли методов социальной стимуляции (обращение внимания, апелляция к ограничениям по времени, контактные виды работ, групповые задания др.);
- обеспечение беспрепятственного доступа в помещения, а также пребывания них;
- наличие возможности использовать индивидуальные устройства и средства, позволяющие обеспечить реализацию эргономических принципов и комфортное пребывание на месте в течение всего периода учёбы (подставки, специальные подушки и др.).

7.2. Адаптационные и вспомогательные технологии, используемые в процессе преподавания дисциплины:

Технологии здоровьесбережения: обеспечиваются соблюдением ортопедического режима (использование ходунков, инвалидных колясок, трости), регулярной сменой положения тела в целях нормализации тонуса мышц спины, профилактикой утомляемости, соблюдением эргономического режима и обеспечением архитектурной доступности среды (окружающее пространство, расположение учебного инвентаря и оборудования аудиторий обеспечивают возможность доступа в помещения и комфортного нахождения в нём).

ИКТ технологии: обеспечены возможностью применения ПК и специализированных индивидуальных компьютерных средств (специальные клавиатуры, мыши, компьютерная программа «виртуальная клавиатура» и др.).

Технологии дистанционного обучения: обеспечиваются системой электронного образовательного контента БФУ им. И. Канта – электронной информационно-образовательной средой (далее ЭИОС). ЭИОС предоставляет студентам с инвалидностью возможность выполнять различные операции:

- получать варианты заданий и отправлять выполненные;
- узнавать результаты выполненных работ и знакомиться с рецензией на них;
- получать различную справочную информацию, касающуюся учебного процесса и посылать сообщения преподавателю и любому из администраторов;
- отправлять материалы, относящиеся к дисциплинам текущего семестра, а также отчеты по практике и другие файлы;
- иметь дистанционный доступ к информационным ресурсам: учебным и учебно-методическим материалам, расписанию занятий и т.д.;
- задавать вопросы преподавателю по его учебной дисциплине, получать конкретную информацию по тем или иным учебным и/или организационным вопросам,
- проходить тестирование, выполняя задания на выбор правильных ответов, установление соответствия, заполнение пропусков, установление истинности или ложности, а также давать развернутые ответы на поставленные вопросы.

Для студентов, не имеющих возможности посещать очные занятия, осуществляется онлайн–консультирование. Консультации предполагают дополнительный разбор учебного материала и восполнение пробелов в знаниях студентов.

Технологии индивидуализации обучения: обеспечиваются возможностью применения индивидуальных устройств и средств, ПК, учетом темпов работы и утомляемости, предоставлением дополнительных консультаций.

7.3. Адаптация процедуры проведения промежуточной аттестации

В ходе проведения промежуточной аттестации предусмотрено:

- предъявление обучающимся печатных и (или) электронных материалов в формах, адаптированных к ограничениям их здоровья;

- возможность пользоваться индивидуальными устройствами и средствами, позволяющими адаптировать материалы, осуществлять прием и передачу информации с учетом их индивидуальных особенностей;

- увеличение продолжительности проведения аттестации;

- возможность присутствия ассистента и оказания им необходимой помощи (занять рабочее место, передвигаться, прочесть и оформить задание, общаться с преподавателем).

текущий контроль успеваемости и промежуточная аттестация проводятся с учетом их индивидуальных особенностей.

При проведении текущего контроля успеваемости и промежуточной аттестации обеспечивается соблюдение следующих требований:

- проведение текущего контроля успеваемости и промежуточной аттестации для лица с ОВЗ в одной аудитории совместно с обучающимися, не имеющими ограниченных возможностей здоровья, если это не создает трудностей для обучающихся при прохождении текущего контроля успеваемости и промежуточной аттестации;

- присутствие в аудитории ассистента (ассистентов), оказывающего лицам с ОВЗ необходимую техническую помощь с учетом их индивидуальных особенностей (занять рабочее место, передвигаться, прочесть и оформить задание, общаться с преподавателем (ями) / членами Комиссии);

- пользование лицам с ОВЗ необходимыми техническими средствами при прохождении текущего контроля успеваемости и промежуточной аттестации с учетом их индивидуальных особенностей;

- обеспечение возможности беспрепятственного доступа лицам с ОВЗ в аудитории, санитарные и другие помещения, а также их пребывания в указанных помещениях (наличие пандусов, поручней, расширенных дверных проемов, лифтов, при отсутствии лифтов аудитория должна располагаться на первом этаже, наличие специальных кресел и других приспособлений).

Все локальные нормативные акты по вопросам проведения текущего контроля успеваемости и промежуточной аттестации доводятся до сведения лиц с ОВЗ в доступной для них форме.

В зависимости от индивидуальных особенностей лиц с ОВЗ обеспечивается выполнение следующих требований при проведении текущего контроля успеваемости и промежуточной аттестации:

а) для лиц с нарушениями опорно-двигательного аппарата (тяжелыми нарушениями двигательных функций верхних конечностей или отсутствием верхних конечностей):

- письменные задания выполняются обучающимися на компьютере со специализированным программным обеспечением или надиктовываются ассистенту;

- по их желанию испытания текущего контроля успеваемости и промежуточной аттестации проводятся в устной форме

При проведении промежуточной аттестации обеспечивается соблюдение следующих дополнительных требований в зависимости от физических нарушений (или индивидуальных особенностей) обучающихся с ограниченными возможностями здоровья и инвалидов:

для лиц с нарушениями опорно-двигательного аппарата (тяжелыми нарушениями двигательных функций верхних конечностей или отсутствием верхних конечностей):

- письменные задания надиктовываются ассистенту;

- по желанию обучающихся промежуточная аттестация может проводиться в устной форме (устное собеседование по вопросам курса, ответы на вопросы в форме предварительно подготовленной аудиозаписи).

- увеличено время на подготовку

Лекционные занятия.

В ходе лекционных занятий обучающимся с инвалидностью и ограниченными возможностями здоровья рекомендуется выполнять следующие действия. Вести конспектирование учебного материала. Обращать внимание на категории, формулировки, раскрывающие содержание тех или иных явлений и процессов, научные выводы и практические рекомендации по их применению. Задавать преподавателю уточняющие вопросы с целью уяснения теоретических положений, разрешения спорных ситуаций.

Желательно оставить в рабочих конспектах поля, на которых во внеаудиторное время можно сделать пометки из рекомендованной литературы, дополняющие материал прослушанной лекции, а также подчеркивающие особую важность тех или иных теоретических положений.

Практические и семинарские занятия.

На практических и семинарских занятиях в зависимости от темы занятия выполняется поиск информации по решению проблем, практические упражнения, контрольные работы, выработка индивидуальных или групповых решений, итоговое обсуждение с обменом знаниями, участие в круглых столах, разбор конкретных ситуаций, командная работа, представление портфолио и т.п.

Самостоятельная работа.

Самостоятельная работа осуществляется в виде изучения литературы, эмпирических данных по публикациям и конкретных ситуаций из практики, подготовке индивидуальных работ, работа с лекционным материалом, самостоятельное изучение отдельных тем дисциплины; поиск и обзор литературы и электронных источников; чтение и изучение учебника и учебных пособий.

8. Фонд оценочных средств

8.1. Перечень компетенций с указанием этапов их формирования в процессе освоения образовательной программы в рамках учебной дисциплины

Основными этапами формирования указанных компетенций при изучении обучающимися дисциплины являются последовательное изучение содержательно связанных между собой тем учебных занятий. Изучение каждой темы предполагает овладение обучающимися необходимыми компетенциями. Результат аттестации обучающихся на различных этапах формирования компетенций показывает уровень освоения компетенций.

Контролируемые разделы (темы) дисциплины	Индекс контролируемой компетенции (или её части)	Оценочные средства по этапам формирования компетенций
		текущий контроль по дисциплине
Принципы работы Интернета и основы создания Web-приложений.	ПК-3	Тестирование
Программирование на стороне сервера.	ПК-3	Тестирование
Основы программирования на языке PHP	ПК-3	Тестирование
Web-дизайн	ПК-3	Тестирование
Управление сессиями. Обеспечение безопасности	ПК-3	Тестирование

8.2. Типовые контрольные задания или иные материалы, необходимые для оценки знаний, умений и навыков и (или) опыта деятельности процессе текущего контроля

1. Язык программирования php нашел наиболее широкое применение в:
 - Автоматизированном проектировании
 - + Разработке web-приложений
 - Создании и управлении базами данных
2. Какими разделителями окружены скрипты php скрипта?
 - + `<? php ... ?>`
 - `<php> ... </php>`
 - `</> php </>`
3. Используя синтаксис языка php, напишите "Hello, World!":
 - `printf "Hello, World!"`
 - `<p> Hello, World! </p>`
 - + `echo "Hello, World!"`
4. С какого символа начинаются все переменные в php?
 - `<>`
 - + `$`
 - `!`
5. К какому языку программирования синтаксически наиболее близок php?
 - + С и Perl
 - .Net
 - VBScript
6. Перечислите основные типы данных в php:
 - Boolean, float, logic, text, subject, NULL
 - String, boolean, text, massive, logic, NULL
 - + Boolean, integer, float, string, array, object, resource, NULL
7. В php используется ... типизация данных.
 - + Динамическая
 - Синтаксическая
 - Коммутационная
8. Как правильно включить файл "time.inc"?
 - + `<? php include "time.inc"; ?>`
 - `</> php include 'time.inc' <>`
 - `<!-- include file="time.inc" -->`
9. Укажите правильный способ создания функции в php:
 - `create newFunction()`
 - `new_function newFunction()`
 - + `function newFunction()`
10. Укажите неверно заданное имя:
 - + `$my-Var`
 - `$myVar`
 - `$my_Var`

11. Укажите верно заданный массив с использованием синтаксиса языка php:

- \$months = array("September", "October", "November")
- \$months = "September", "October", "November"
- + \$months = array("September", "October", "November")

12. В php файлы cookie задаются следующим образом:

- + setcookie()
- makecookie()
- createcookie()

13. Для написания комментариев в пределах работающего кода на php используется запись вида:

- + /*...*/
- <!--...-->
- <comment>...</comment>

14. Как правильно записать добавление 1 (единицы) к переменной \$count?

- \$count+1
- + \$count++
- \$count+=+1

15. В php суперглобальная переменная, содержащая информацию о местоположении скриптов, путях, заголовках – это:

- + \$_SERVER
- \$_GLOBALS
- \$_GET

16. Укажите оператор, написанный на языке php, который делал бы файл "filename.txt" доступным для чтения.

- + fopen ("filename.txt", "r")
- open ("filename.txt", "read")
- fopen ("filename.txt", "r+")

17. Каждый php-оператор должен заканчиваться:

- Двоеточием (:)
- + Точкой с запятой (;)
- Знаки препинания в php не используются

18. Какой способ использования тегов рекомендован для языка программирования php?

- <?>
- <php
- + <? php

19. Вызов функции из самой себя – это:

- + Рекурсия
- Регрессия
- Массив

20. Выберите верное утверждение, характеризующее множественное наследование в php.

- Множественное наследование задается через подключение родственных классов. Для

этого используется функция `_multi()`

+ В `php` не существует понятия «множественное наследование», т.е. у класса может быть лишь один родитель. Эмуляция множественного наследования задается функцией `_call ()` или трейтами

- Организовать наследование позволяет метод `_constructor()`, создающий родственные экземпляры базового класса

8.3. Перечень вопросов и заданий для промежуточной аттестации по дисциплине

Вопросы для промежуточного контроля (зачета с оценкой)

1. Типы данных языка PHP. Скалярные типы данных.
2. Типы данных языка PHP. Строковый тип данных.
3. PHP-скрипты. Комментарии.
4. Переменные.
5. Арифметические, строковые, логические операторы.
6. Операторы присваивания и сравнения.
7. Оператор присваивания. Присваивание по значению и по ссылке.
8. Константы.
9. Тип данных массив.
10. Оператор вывода.
11. Условные операторы.
12. Циклы. While.
13. Циклы. Do ... while.
14. Циклы. For.
15. Циклы. foreach.
16. Операторы передачи управления.
17. Функции, определяемые пользователем.
18. Операторы включения.
19. Суперглобальные массивы.
20. Передача данных на сервер.
21. Работа с файлами без применения дескрипторов.
22. Работа с файлами с применением дескрипторов.
23. Работа с файловой системой.
24. Суперглобальный массив `$_FILES`. Загрузка файлов на сервер.
25. Основные функции для работы с базами данных.

8.4. Планируемые уровни сформированности компетенций обучающихся и критерии оценивания

Уровни	Содержательное описание уровня	Основные признаки выделения уровня (этапы формирования компетенции, критерии оценки сформированности)	Пятибалльная шкала (академическая) оценка	Двухбалльная шкала, зачет	БРС, % освоения (рейтинговая оценка)
Повышенный	Творческая деятельность	<i>Включает нижестоящий уровень. Умение самостоятельно принимать решение, решать проблему/задачу теоретического и</i>	отлично	зачтено	86-100

		прикладного характера на основе изученных методов, приемов, технологий			
Базовый	Применение знаний и умений в более широких контекстах учебной и профессиональной деятельности, нежели по образцу с большей степени самостоятельности и инициативы	<i>Включает нижестоящий уровень.</i> Способность собирать, систематизировать, анализировать и грамотно использовать информацию из самостоятельно найденных теоретических источников и иллюстрировать ими теоретические положения или обосновывать практику применения	хорошо		71-85
Удовлетворительный (достаточный)	Репродуктивная деятельность	Изложение в пределах задач курса теоретически и практически контролируемого материала	удовлетворительно		55-70
Недостаточный	Отсутствие признаков удовлетворительного уровня		неудовлетворительно	не зачтено	Менее 55

9. Перечень основной и дополнительной учебной литературы, необходимой для освоения дисциплины.

Основная литература

1. Лисьев, Г.А. Программное обеспечение компьютерных сетей и web-серверов : учебное пособие / Г. А. Лисьев, П. Ю. Романов, Ю. И. Аскерко. — Москва : ИНФРА-М, 2020. — 145 с. — (Высшее образование: Бакалавриат). - ISBN 978-5-16-013565-6. - Текст : электронный. - URL: <https://znanium.com/catalog/product/1068576> (дата обращения: 02.04.2023). – Режим доступа: по подписке.

Дополнительная литература

1. Лукьянов, П. Б. Разработка и реализация порталных решений : практикум / П. Б. Лукьянов, С. В. Маркова. - Москва : Прометей, 2020. - 164 с. - ISBN 978-5-00172-024-9. - Текст : электронный. - URL: <https://znanium.com/catalog/product/1851301> (дата обращения: 03.04.2023). – Режим доступа: по подписке.

10. Перечень ресурсов информационно-телекоммуникационной сети «Интернет», необходимых для освоения дисциплины (модуля).

– НЭБ Национальная электронная библиотека, диссертации и прочие издания

- ЭБС Консультант студента
- ПРОСПЕКТ ЭБС
- ЭБС ZNANIUM.COM
- ЭБС IBOOKS.RU
- Электронно-библиотечная система (ЭБС) Кантитана (<https://elib.kantiana.ru/>)

11. Перечень информационных технологий, используемых при осуществлении образовательного процесса по дисциплине.

Программное обеспечение обучения включает в себя:

- система электронного образовательного контента БФУ им. И. Канта – www.lms-3.kantiana.ru, обеспечивающую разработку и комплексное использование электронных образовательных ресурсов;
- серверное программное обеспечение, необходимое для функционирования сервера и связи с системой электронного обучения через Интернет;
- корпоративная платформа webinar.ru;
- установленное на рабочих местах обучающихся ПО: Microsoft Windows 7, Microsoft Office Standart 2010, антивирусное программное обеспечение Kaspersky Endpoint Security.
- Сервер Apache;
- IDE Eclipse\$
- Редактор кода для PHP-проектов Visual Studio Code/

12. Описание материально-технической базы, необходимой для осуществления образовательного процесса по дисциплине.

Для проведения занятий лекционного типа, практических и семинарских занятий используются специальные помещения (учебные аудитории), оборудованные техническими средствами обучения – мультимедийной проекционной техникой. Для проведения занятий лекционного типа используются наборы демонстрационного оборудования.

Для проведения лабораторных работ, (практических занятий – при необходимости) используются специальные помещения (учебные аудитории), оснащенные специализированным лабораторным оборудованием: персональными компьютерами с возможностью выхода в интернет и с установленным программным обеспечением, заявленным в п.11.

Для проведения групповых и индивидуальных консультаций, текущего контроля и промежуточной аттестации используются специальные помещения (учебные аудитории), оборудованные специализированной мебелью (для обучающихся), меловой / маркерной доской.

Для организации самостоятельной работы обучающимся предоставляются помещения, оснащенные компьютерной техникой с возможностью подключения к сети «Интернет» и обеспечением доступа в электронную информационно-образовательную среду университета.

Для обучения инвалидов и лиц с ограниченными возможностями здоровья университетом могут быть представлены специализированные средства обучения, в том числе технические средства коллективного и индивидуального пользования.

**МИНИСТЕРСТВО НАУКИ И ВЫСШЕГО ОБРАЗОВАНИЯ
РОССИЙСКОЙ ФЕДЕРАЦИИ**
федеральное государственное автономное образовательное учреждение
высшего образования «Балтийский федеральный университет имени Иммануила
Канта»
Высшая школа компьютерных наук и прикладной математики

РАБОЧАЯ ПРОГРАММА ДИСЦИПЛИНЫ

«Язык Python»

Шифр: 01.03.02

**Направление подготовки: «Прикладная математика и информатика»
Профиль: «Информатика и программирование»**

Квалификация (степень) выпускника: бакалавр

Калининград
2023

Лист согласования

Составитель: Мищук Богдан Ростиславович, к.ф.-м.н., доцент

Рабочая программа утверждена на заседании
Ученого совета ОНК «Институт высоких технологий»

Протокол № 11 от «03» ноября 2023 г.

Председатель Ученого совета ОНК
«Институт высоких технологий»

Профессор, д.ф.-м.н.

А.В. Юров

Руководитель ОПОП ВО

Е.П. Ставицкая

Содержание

1. Наименование дисциплины «Язык Python».
2. Перечень планируемых результатов обучения по дисциплине, соотнесенных с планируемыми результатами освоения образовательной программы.
3. Место дисциплины в структуре образовательной программы.
4. Виды учебной работы по дисциплине.
5. Содержание дисциплины, в том числе практической подготовки в рамках дисциплины, структурированное по темам.
6. Перечень учебно-методического обеспечения для самостоятельной работы обучающихся по дисциплине.
7. Особенности преподавания учебной дисциплины (модуля) для обучающихся с инвалидностью и ограниченными возможностями здоровья. Методические рекомендации по видам занятий
8. Фонд оценочных средств
 - 8.1. Перечень компетенций с указанием этапов их формирования в процессе освоения образовательной программы в рамках учебной дисциплины
 - 8.2. Типовые контрольные задания или иные материалы, необходимые для оценки знаний, умений и навыков и (или) опыта деятельности в процессе текущего контроля
 - 8.3. Перечень вопросов и заданий для промежуточной аттестации по дисциплине
 - 8.4. Планируемые уровни сформированности компетенций обучающихся и критерии оценивания
9. Перечень основной и дополнительной учебной литературы, необходимой для освоения дисциплины
11. Перечень информационных технологий, используемых при осуществлении образовательного процесса по дисциплине.
12. Описание материально-технической базы, необходимой для осуществления образовательного процесса по дисциплине

1. Наименование дисциплины: «Язык Python».

Цель дисциплины: целью освоения дисциплины «Язык Python» освоение обучающимися с инвалидностью и ограниченными возможностями здоровья методов разработки современных программных и информационных решений на языке программирования Python.

2. Перечень планируемых результатов обучения по дисциплине, соотнесенных с планируемыми результатами освоения образовательной программы

Код компетенции	Результаты освоения образовательной программы (ИДК)	Результаты обучения по дисциплине
ПК-3. Способен решать актуальные и значимые задачи прикладной математики и информатики	ПК-3.1. Ориентируется в актуальных задачах и тенденциях развития в области прикладной математики и информатики. ПК-3.2. Выполняет оценку входных данных и уровня сложности при решении задач в области прикладной математики и информатики ПК-3.3. Решает актуальные и значимые задачи прикладной математики и информатики аналитического характера.	<ul style="list-style-type: none">• Знать основные принципы разработки программ с применение изучаемых языков.• Уметь создавать современные программные и информационные решения.• Владеть практическими навыками программирования на основе изучаемых языков

3. Место дисциплины в структуре образовательной программы

Дисциплина «Язык Python» представляет собой дисциплину Части, формируемой участниками образовательных отношений блока дисциплин подготовки обучающихся.

4. Виды учебной работы по дисциплине.

Виды учебной работы по дисциплине зафиксированы учебным планом основной профессиональной образовательной программы по указанному направлению и профилю, выражаются в академических часах. Часы контактной работы и самостоятельной работы обучающегося и часы, отводимые на процедуры контроля, могут различаться в учебных планах ОПОП по формам обучения. Объем контактной работы включает часы контактной аудиторной работы (лекции/практические занятия/ лабораторные работы), контактной внеаудиторной работы (контроль самостоятельной работы), часы контактной работы в период аттестации. Контактная работа, в том числе может проводиться посредством электронной информационно-образовательной среды университета с использованием ресурсов сети Интернет и дистанционных технологий

5. Содержание дисциплины, структурированное по темам (разделам)

Исходя из рамок, установленных учебным планом по трудоемкости и видам учебной работы по дисциплине, преподаватель самостоятельно выбирает тематику

занятий по формам и количеству часов проведения контактной работы: лекции и иные учебные занятия, предусматривающие преимущественную передачу учебной информации преподавателем и (или) занятия семинарского типа (семинары, практические занятия, практикумы, лабораторные работы, коллоквиумы и иные аналогичные занятия), и (или) групповые консультации, и (или) индивидуальную работу обучающихся с преподавателем, в том числе индивидуальные консультации (по курсовым работам/проектам – при наличии курсовой работы/проекта по данной дисциплине в учебном плане). Рекомендуемая тематика занятий максимально полно реализуется в контактной работе с обучающимися очной формы обучения. В случае реализации образовательной программы в заочной / очно-заочной форме трудоемкость дисциплины сохраняется, однако объем учебного материала в значительной части осваивается обучающимися в форме самостоятельной работы. При этом требования к ожидаемым образовательным результатам обучающихся по данной дисциплине не зависят от формы реализации образовательной программы.

№	Наименование раздела	Содержание раздела
1	Язык Python. Базовые типы данных.	Особенности языка Python. IDE. Интерактивный и пакетный режим работы языка Python. Переменные. Int, float, str, list. Коллективные типы данных. List, Tuple, Set, Dict. Стек и очередь. List и Set comprehension. Вложение структур данных Арифметические операции. Ввод и вывод.
2	Функции. Lambda-выражения. Модули.	Определение функции. Передача параметров и возврат значений. Локальные, нелокальные и глобальные переменные. Рекурсия. Функция как переменная и функции высших порядков. Замыкания. Docstring. Lambda-выражения. Стандартные библиотеки. Подключение модулей. Создание своих модулей. Иерархическая структуризация модулей.
3	Классы, ООП.	Объектно ориентированное программирование. Классы. Инстансы. Переопределение операторов. Наследование.
4	Стандартные библиотеки языка Python.	Стандартные библиотеки языка Python. os, Glob, sys, re, math, random, statistics, urllib, datetime, timeit, doctest, unittest, template, zipfile, array
5	Реализация GUI в языке Python.	Базовые представления о GUI. Обзор основных библиотек для работы с GUI. TKinter
6	Библиотеки Python для работы с данными, математикой и ИИ	Библиотеки Numpy, SciPy, Matplotlib, SymPy, Pandas, SkLearn. Назначение, принципы работы и варианты использования

6. Рекомендуемая тематика учебных занятий в форме контактной работы

Рекомендуемая тематика учебных занятий лекционного типа (предусматривающих преимущественную передачу учебной информации преподавателями):

№	Наименование раздела	Темы лекций
1	Язык Python. Базовые типы данных.	Лекция 1 . Особенности языка Python. IDE. Интерактивный и пакетный режим работы языка Python. Лекция 2 . Переменные. Int, float, str, list. Коллективные типы данных. List, Tuple, Set, Dict. Лекция 3 . Стек и очередь. List и Set comprehension. Вложение структур данных Арифметические операции. Ввод и вывод.
2	Функции. Lamda-выпажения. Модули.	Лекция 4 . Определение функции. Передача параметров и возврат значений. Локальные, нелокальные и глобальные переменные. Рекурсия. Функция как переменная и функции высших порядков. Лекция 5 . Замыкания. Docstring. Lambda-выражения. Лекция 6 . Стандартные библиотеки. Подключение модулей. Создание своих модулей. Иерархическая структуризация модулей.
3	Классы, ООП.	Лекция 7-8. Объектно ориентированное программирование. Классы. Инстансы. Переопределение операторов. Наследование.
4	Стандартные библиотеки языка Python.	Лекция 9. Стандартные библиотеки языка Python.
5	Реализация GUI в языке Python.	Лекция 10. Базовые представления о GUI. Обзор основных библиотек для работы с GUI. Лекция 11-14. TKinter
6	Библиотеки Python для работы с данными, математикой и ИИ	Лекция 15-20 . Библиотеки Numpy, SciPy, Matplotlib, SymPy, Pandas, SkLearn. Назначение, принципы работы и варианты использования

Рекомендуемая тематика лабораторных занятий:

№ п/п	Наименование темы	Содержание темы
1	Язык Python. Базовые типы данных.	Написание программы демонстрирующей работу со сложными структурами данных
2	Функции. Lamda-выпажения. Модули.	Написание программы демонстрирующей работу с функциями и/или модулями
3	Классы, ООП.	Написание программы демонстрирующей работу с классами
4	Стандартные библиотеки языка Python.	Написание программы демонстрирующей работу с файловой системой и работу с исключениями
5	Реализация GUI в	Написание программы демонстрирующей работу с GUI на

	языке Python.	основе Tkinter
6	Библиотеки Python для работы с данными, математикой и ИИ	Решение задач по обработке данных с использованием специализированных библиотек. Визуализация задач по обработке данных с использованием специализированных библиотек

Требования к самостоятельной работе обучающихся

1. Работа с лекционным материалом, предусматривающая проработку конспекта лекций и учебной литературы, по всем темам из п. 6 настоящей рабочей программы.

2. Выполнение домашнего задания, предусматривающего решение задач, выполнение упражнений, выдаваемых на лабораторных занятиях, по всем темам из п. 6 настоящей рабочей программы.

Руководствуясь положениями статьи 47 и статьи 48 Федерального закона от 29 декабря 2012 г. № 273-ФЗ «Об образовании в Российской Федерации» научно-педагогические работники и иные лица, привлекаемые университетом к реализации данной образовательной программы, пользуются предоставленными академическими правами и свободами в части свободы преподавания, свободы от вмешательства в профессиональную деятельность; свободы выбора и использования педагогически обоснованных форм, средств, методов обучения и воспитания; права на творческую инициативу, разработку и применение авторских программ и методов обучения и воспитания в пределах реализуемой образовательной программы и отдельной дисциплины.

Исходя из рамок, установленных учебным планом по трудоемкости и видам учебной работы по дисциплине, преподаватель самостоятельно выбирает тематику занятий по формам и количеству часов проведения контактной работы: лекции и иные учебные занятия, предусматривающие преимущественную передачу учебной информации преподавателем и (или) занятия семинарского типа (семинары, практические занятия, практикумы, лабораторные работы, коллоквиумы и иные аналогичные занятия), и (или) групповые консультации, и (или) индивидуальную работу обучающихся с преподавателем, в том числе индивидуальные консультации (по курсовым работам/проектам – при наличии курсовой работы/проекта по данной дисциплине в учебном плане).

Рекомендуемая тематика занятий максимально полно реализуется в контактной работе с обучающимися очной формы обучения. В случае реализации образовательной программы в заочной / очно-заочной форме трудоемкость дисциплины сохраняется, однако объем учебного материала в значительной части осваивается обучающимися в форме самостоятельной работы. При этом требования к ожидаемым образовательным результатам обучающихся по данной дисциплине не зависят от формы реализации образовательной программы.

7. Особенности преподавания учебной дисциплины (модуля) для обучающихся с инвалидностью и ограниченными возможностями здоровья. Методические рекомендации по видам занятий

Студенты с нарушениями опорно-двигательного аппарата (маломобильные студенты, студенты, имеющие трудности передвижения и патологию верхних конечностей)

7.1. Специальные условия, обеспечиваемые в процессе преподавания дисциплины

– возможность использовать специальное программное обеспечение и специальное оборудование и позволяющее компенсировать двигательное нарушение (коляски, ходунки, трости и др.);

– предоставление возможности предкурсового ознакомления с содержанием учебной дисциплины и материалом по курсу;

– применение дополнительных средств активизации процессов запоминания и повторения;

– опора на определенные и точные понятия;

– использование для иллюстрации конкретных примеров;

– применение вопросов для мониторинга понимания;

– разделение изучаемого материала на небольшие логические блоки;

– увеличение доли конкретного материала и соблюдение принципа от простого к сложному при объяснении материала;

– наличие четкой системы и алгоритма организации самостоятельных работ и проверки заданий с обязательной корректировкой и комментариями;

– увеличение доли методов социальной стимуляции (обращение внимания, апелляция к ограничениям по времени, контактные виды работ, групповые задания др.);

– обеспечение беспрепятственного доступа в помещения, а также пребывания них;

– наличие возможности использовать индивидуальные устройства и средства, позволяющие обеспечить реализацию эргономических принципов и комфортное пребывание на месте в течение всего периода учёбы (подставки, специальные подушки и др.).

7.2. Адаптационные и вспомогательные технологии, используемые в процессе преподавания дисциплины:

Технологии здоровьесбережения: обеспечиваются соблюдением ортопедического режима (использование ходунков, инвалидных колясок, трости), регулярной сменой положения тела в целях нормализации тонуса мышц спины, профилактикой утомляемости, соблюдение эргономического режима и обеспечением архитектурной доступности среды (окружающее пространство, расположение учебного инвентаря и оборудования аудиторий обеспечивают возможность доступа в помещения и комфортного нахождения в нём).

ИКТ технологии: обеспечены возможностью применения ПК и специализированных индивидуальных компьютерных средств (специальные клавиатуры, мыши, компьютерная программа «виртуальная клавиатура» и др.).

Технологии дистанционного обучения: обеспечиваются системой электронного образовательного контента БФУ им. И. Канта – электронной информационно-образовательной средой (далее ЭИОС). ЭИОС предоставляет студентам с инвалидностью возможность выполнять различные операции:

– получать варианты заданий и отправлять выполненные;

– узнавать результаты выполненных работ и знакомиться с рецензией на них;

– получать различную справочную информацию, касающуюся учебного процесса и посылать сообщения преподавателю и любому из администраторов;

– отправлять материалы, относящиеся к дисциплинам текущего семестра, а также отчеты по практике и другие файлы;

– иметь дистанционный доступ к информационным ресурсам: учебным и учебно-методическим материалам, расписанию занятий и т.д.;

– задавать вопросы преподавателю по его учебной дисциплине, получать конкретную информацию по тем или иным учебным и/или организационным вопросам,

– проходить тестирование, выполняя задания на выбор правильных ответов, установление соответствия, заполнение пропусков, установление истинности или ложности, а также давать развернутые ответы на поставленные вопросы.

Для студентов, не имеющих возможности посещать очные занятия, осуществляется онлайн-консультирование. Консультации предполагают дополнительный разбор учебного материала и восполнение пробелов в знаниях студентов.

Технологии индивидуализации обучения: обеспечиваются возможностью применения индивидуальных устройств и средств, ПК, учетом темпов работы и утомляемости, предоставлением дополнительных консультаций.

7.3. Адаптация процедуры проведения промежуточной аттестации

В ходе проведения промежуточной аттестации предусмотрено:

– предъявление обучающимся печатных и (или) электронных материалов в формах, адаптированных к ограничениям их здоровья;

– возможность пользоваться индивидуальными устройствами и средствами, позволяющими адаптировать материалы, осуществлять прием и передачу информации с учетом их индивидуальных особенностей;

– увеличение продолжительности проведения аттестации;

– возможность присутствия ассистента и оказания им необходимой помощи (занять рабочее место, передвигаться, прочитать и оформить задание, общаться с преподавателем).

текущий контроль успеваемости и промежуточная аттестация проводятся с учетом их индивидуальных особенностей.

При проведении текущего контроля успеваемости и промежуточной аттестации обеспечивается соблюдение следующих требований:

- проведение текущего контроля успеваемости и промежуточной аттестации для лица с ОВЗ в одной аудитории совместно с обучающимися, не имеющими ограниченных возможностей здоровья, если это не создает трудностей для обучающихся при прохождении текущего контроля успеваемости и промежуточной аттестации;

- присутствие в аудитории ассистента (ассистентов), оказывающего лицам с ОВЗ необходимую техническую помощь с учетом их индивидуальных особенностей (занять рабочее место, передвигаться, прочитать и оформить задание, общаться с преподавателем (ями) / членами Комиссии);

- пользование лицам с ОВЗ необходимыми техническими средствами при прохождении текущего контроля успеваемости и промежуточной аттестации с учетом их индивидуальных особенностей;

- обеспечение возможности беспрепятственного доступа лицам с ОВЗ в аудитории, санитарные и другие помещения, а также их пребывания в указанных помещениях (наличие пандусов, поручней, расширенных дверных проемов, лифтов, при отсутствии лифтов аудитория должна располагаться на первом этаже, наличие специальных кресел и других приспособлений).

Все локальные нормативные акты по вопросам проведения текущего контроля успеваемости и промежуточной аттестации доводятся до сведения лиц с ОВЗ в доступной для них форме.

В зависимости от индивидуальных особенностей лиц с ОВЗ обеспечивается выполнение следующих требований при проведении текущего контроля успеваемости и промежуточной аттестации:

а) для лиц с нарушениями опорно-двигательного аппарата (тяжелыми нарушениями двигательных функций верхних конечностей или отсутствием верхних конечностей):

- письменные задания выполняются обучающимися на компьютере со специализированным программным обеспечением или надиктовываются ассистенту;
- по их желанию испытания текущего контроля успеваемости и промежуточной аттестации проводятся в устной форме

При проведении промежуточной аттестации обеспечивается соблюдение следующих дополнительных требований в зависимости от физических нарушений (или индивидуальных особенностей) обучающихся с ограниченными возможностями здоровья и инвалидов:

для лиц с нарушениями опорно-двигательного аппарата (тяжелыми нарушениями двигательных функций верхних конечностей или отсутствием верхних конечностей):

- письменные задания надиктовываются ассистенту;
- по желанию обучающихся промежуточная аттестация может проводиться в устной форме (устное собеседование по вопросам курса, ответы на вопросы в форме предварительно подготовленной аудиозаписи).
- увеличено время на подготовку

Лекционные занятия.

В ходе лекционных занятий обучающимся с инвалидностью и ограниченными возможностями здоровья рекомендуется выполнять следующие действия. Вести конспектирование учебного материала. Обращать внимание на категории, формулировки, раскрывающие содержание тех или иных явлений и процессов, научные выводы и практические рекомендации по их применению. Задавать преподавателю уточняющие вопросы с целью уяснения теоретических положений, разрешения спорных ситуаций.

Желательно оставить в рабочих конспектах поля, на которых во внеаудиторное время можно сделать пометки из рекомендованной литературы, дополняющие материал прослушанной лекции, а также подчеркивающие особую важность тех или иных теоретических положений.

Лабораторные занятия.

На лабораторных занятиях в зависимости от темы занятия выполняется поиск информации по решению проблем, практические упражнения, контрольные работы, выработка индивидуальных или групповых решений, итоговое обсуждение с обменом знаниями, участие в круглых столах, разбор конкретных ситуаций, командная работа, представление портфолио и т.п.

Самостоятельная работа.

Самостоятельная работа осуществляется в виде изучения литературы, эмпирических данных по публикациям и конкретным ситуациям из практики, подготовке индивидуальных работ, работа с лекционным материалом, самостоятельное изучение отдельных тем дисциплины; поиск и обзор литературы и электронных источников; чтение и изучение учебника и учебных пособий.

8. Фонд оценочных средств

8.1. Перечень компетенций с указанием этапов их формирования в процессе освоения образовательной программы в рамках учебной дисциплины

Основными этапами формирования указанных компетенций при изучении обучающимися дисциплины являются последовательное изучение содержательно связанных между собой тем учебных занятий. Изучение каждой темы предполагает овладение обучающимися необходимыми компетенциями. Результат аттестации обучающихся на различных этапах формирования компетенций показывает уровень освоения компетенций.

Контролируемые разделы (темы) дисциплины	Индекс контролируемой компетенции (или её части)	Оценочные средства по этапам формирования компетенций
		текущий контроль по дисциплине
Язык Python. Базовые типы данных.	ПК-3	Опрос, выполнение лабораторных работ.
Функции. Lamda-выпажения. Модули.	ПК-3	Опрос, выполнение лабораторных работ.
Классы, ООП.	ПК-3	Опрос, выполнение лабораторных работ.
Стандартные библиотеки языка Python.	ПК-3	Опрос, выполнение лабораторных работ.
Реализация GUI в языке Python.	ПК-3	Опрос, выполнение лабораторных работ.
Библиотеки Python для работы с данными, математикой и ИИ	ПК-3	Опрос, выполнение лабораторных работ.

8.2. Типовые контрольные задания или иные материалы, необходимые для оценки знаний, умений и навыков и (или) опыта деятельности процессе текущего контроля

Примеры вопросов для устного опроса:

1. Язык Python. Особенности реализации
2. Базовые типы данных языка Python. Отличия в реализации.
3. Условия и циклы
4. Функции. Lamda-выражения, условия применения.
5. Структуры данных
6. Классы, ООП.
7. Исключения и их обработка
8. Стандартные библиотеки языка Python. Отличия от пользовательских библиотек.

Типовая лабораторная работа:

Лабораторная работа №1

Написание программы демонстрирующей работу с функциями.

Цель работы: освоить основные навыки программирования с использованием функций Python.

Задания:

Написать программу используя функции и необходимые технологии, в рамках двух из предложенных задач.

8.3. Перечень вопросов и заданий для промежуточной аттестации по дисциплине

Вопросы для промежуточного контроля (экзамена)

1. Язык Python
2. Базовые типы данных языка Python
3. Условия и циклы
4. Функции. Lamda-выпажения
5. Структуры данных
6. Модули
7. Классы, ООП.
8. Исключения и их обработка
9. Стандартные библиотеки языка Python
10. Библиотеки для работы с математикой
11. Реализация GUI в языке Python
12. Работа с графическими файлами
13. Работа с компьютерными сетями

8.4. Планируемые уровни сформированности компетенций обучающихся и критерии оценивания

Уровни	Содержательное описание уровня	Основные признаки выделения уровня (этапы формирования компетенции, критерии оценки сформированности)	Пятибалльная шкала (академическая) оценка	Двухбалльная шкала, зачет	БРС, % освоения (рейтинговая оценка)
Повышенный	Творческая деятельность	<i>Включает нижестоящий уровень. Умение самостоятельно принимать решение, решать проблему/задачу теоретического и прикладного характера на основе изученных методов, приемов, технологий</i>	отлично	зачтено	86-100
Базовый	Применение	<i>Включает</i>	хорошо		71-85

	знаний и умений в более широких контекстах учебной и профессиональной деятельности, нежели по образцу с большей степени самостоятельности и инициативы	<i>нижестоящий уровень.</i> Способность собирать, систематизировать, анализировать и грамотно использовать информацию из самостоятельно найденных теоретических источников и иллюстрировать ими теоретические положения или обосновывать практику применения			
Удовлетворительный (достаточный)	Репродуктивная деятельность	Изложение в пределах задач курса теоретически и практически контролируемого материала	удовлетворительно		55-70
Недостаточный	Отсутствие признаков удовлетворительного уровня		неудовлетворительно	не зачтено	Менее 55

9. Перечень основной и дополнительной учебной литературы, необходимой для освоения дисциплины.

7.1. Основная литература

1. Шелудько, В. М. Основы программирования на языке высокого уровня Python : учебное пособие / В. М. Шелудько ; Южный федеральный университет. - Ростов-на-Дону ; Таганрог : Издательство Южного федерального университета, 2017. - 146 с. - ISBN 978-5-9275-2649-9. - Текст : электронный. - URL: <https://znanium.com/catalog/product/1021662> (дата обращения: 03.04.2023). – Режим доступа: по подписке.

7.2. Дополнительная литература

1. Гуриков, С. Р. Основы алгоритмизации и программирования на Python : учебное пособие / С.Р. Гуриков. — Москва : ИНФРА-М, 2022. — 343 с. — (Высшее образование: Бакалавриат). - ISBN 978-5-16-017142-5. - Текст : электронный. - URL: <https://znanium.com/catalog/product/1356003> (дата обращения: 23.03.2023). – Режим доступа: по подписке.

10. Перечень ресурсов информационно-телекоммуникационной сети «Интернет», необходимых для освоения дисциплины (модуля).

- НЭБ Национальная электронная библиотека, диссертации и прочие издания
- ЭБС Консультант студента
- ПРОСПЕКТ ЭБС
- ЭБС ZNANIUM.COM
- ЭБС IBOOKS.RU
- Электронно-библиотечная система (ЭБС) Кантитана (<https://elib.kantiana.ru/>)

11. Перечень информационных технологий, используемых при осуществлении образовательного процесса по дисциплине.

Программное обеспечение обучения включает в себя:

- система электронного образовательного контента БФУ им. И. Канта – www.lms-3.kantiana.ru, обеспечивающую разработку и комплексное использование электронных образовательных ресурсов;
- серверное программное обеспечение, необходимое для функционирования сервера и связи с системой электронного обучения через Интернет;
- корпоративная платформа webinar.ru
- установленное на рабочих местах обучающихся ПО: Microsoft Windows 10, Microsoft Office Standart 2010, антивирусное программное обеспечение Kaspersky Endpoint Security.
- GNU C++;
- Oracle Java;
- Python;
- Deductor.
- среда разработки (JVE), компилятор (JVK) и виртуальная машина для исполнения кода (JVM) фирмы Oracle.

12. Описание материально-технической базы, необходимой для осуществления образовательного процесса по дисциплине.

Для проведения занятий лекционного типа, практических и семинарских занятий используются специальные помещения (учебные аудитории), оборудованные техническими средствами обучения – мультимедийной проекционной техникой. Для проведения занятий лекционного типа используются наборы демонстрационного оборудования.

Для проведения лабораторных работ, (практических занятий – при необходимости) используются специальные помещения (учебные аудитории), оснащенные специализированным лабораторным оборудованием: персональными компьютерами с возможностью выхода в интернет и с установленным программным обеспечением, заявленным в п.11.

Для проведения групповых и индивидуальных консультаций, текущего контроля и промежуточной аттестации используются специальные помещения (учебные аудитории), оборудованные специализированной мебелью (для обучающихся), меловой / маркерной доской.

Для организации самостоятельной работы обучающимся предоставляются помещения, оснащенные компьютерной техникой с возможностью подключения к сети «Интернет» и обеспечением доступа в электронную информационно-образовательную среду университета.

Для обучения инвалидов и лиц с ограниченными возможностями здоровья университетом могут быть представлены специализированные средства обучения, в том числе технические средства коллективного и индивидуального пользования.

**МИНИСТЕРСТВО НАУКИ И ВЫСШЕГО ОБРАЗОВАНИЯ
РОССИЙСКОЙ ФЕДЕРАЦИИ**
федеральное государственное автономное образовательное учреждение
высшего образования «Балтийский федеральный университет
имени Иммануила Канта»
ОНК Институт высоких технологий
Высшая школа компьютерных наук и прикладной математики

РАБОЧАЯ ПРОГРАММА ДИСЦИПЛИНЫ

«Модуль правовой»

Шифр: 01.03.02

Направление подготовки: «Прикладная математика и информатика»

Профиль: Информатика и программирование

Квалификация (степень) выпускника: бакалавр

Калининград
2023

Лист согласования

Составители: Ежова Т.Г., к.ю.н., доцент ОНК «Институт управления и территориального развития»

Рабочая программа утверждена на заседании Ученого совета ОНК «Институт высоких технологий».

Протокол № 11 от «03» ноября 2023 г.

Председатель Ученого совета ОНК
«Институт высоких технологий»

Профессор, д.ф.-м.н.

А.В. Юров

Руководитель ОПОП ВО

Е.П. Ставицкая

Содержание

1. Наименование дисциплины «Модуль правовой».
2. Перечень планируемых результатов обучения по дисциплине, соотнесенных с планируемыми результатами освоения образовательной программы.
3. Место дисциплины в структуре образовательной программы.
4. Виды учебной работы по дисциплине.
5. Содержание дисциплины, в том числе практической подготовки в рамках дисциплины, структурированное по темам.
6. Перечень учебно-методического обеспечения для самостоятельной работы обучающихся по дисциплине.
7. Особенности преподавания учебной дисциплины (модуля) для обучающихся с инвалидностью и ограниченными возможностями здоровья. Методические рекомендации по видам занятий
8. Фонд оценочных средств
 - 8.1. Перечень компетенций с указанием этапов их формирования в процессе освоения образовательной программы в рамках учебной дисциплины
 - 8.2. Типовые контрольные задания или иные материалы, необходимые для оценки знаний, умений и навыков и (или) опыта деятельности процессе текущего контроля
 - 8.3. Перечень вопросов и заданий для промежуточной аттестации по дисциплине
 - 8.4. Планируемые уровни сформированности компетенций обучающихся и критерии оценивания
9. Перечень основной и дополнительной учебной литературы, необходимой для освоения дисциплины
11. Перечень информационных технологий, используемых при осуществлении образовательного процесса по дисциплине.
12. Описание материально-технической базы, необходимой для осуществления образовательного процесса по дисциплине

1. Наименование дисциплины: «Модуль правовой».

Цель дисциплины: формирование универсальной компетенций студентов различных направлений подготовки бакалавриата, специалитета, базового высшего образования, позволяющих реализовывать консультационные услуги по юридическим вопросам различным группам населения.

2. Перечень планируемых результатов обучения по дисциплине, соотнесенных с планируемыми результатами освоения образовательной программы

Код компетенции	Результаты освоения образовательной программы (ИДК)	Результаты обучения по дисциплине
УК-6. Способен управлять своим временем, выстраивать и реализовывать траекторию саморазвития на основе принципов образования в течение всей жизни	УК.6.1. Определяет свои личные ресурсы, возможности и ограничения для достижения поставленной цели УК.6.2. Создает и достраивает индивидуальную траекторию саморазвития при получении основного и дополнительного образования УК.6.3. Владеет умением рационального распределения временных и информационных ресурсов	Знать: <ul style="list-style-type: none">- основные закономерности формирования, функционирования и развития права;- ценностные ориентиры правового регулирования общественных отношений и необходимые для осуществления профессиональной деятельности правовые нормы действующего законодательства. Уметь: <ul style="list-style-type: none">- оперировать основными теоретико-правовыми понятиями и категориями, выявлять, описывать и систематизировать их существенные признаки, применять при анализе правовых фактов, правовых текстов;- грамотно применять правовые нормы для решения профессиональных задач, правильно толковать термины, используемые в законодательстве.- осуществлять подготовку проектов нормативных правовых актов для различных уровней нормотворчества и сфер профессиональной деятельности. Владеть: <ul style="list-style-type: none">- теоретико-правовой терминологией;- навыками анализа закономерностей формирования, функционирования и развития права;- навыками использования различных приемов и способов толкования норм права для уяснения и разъяснения их смысла и содержания;- приемами правотворческой техники,

		используемыми на различных этапах правотворческой деятельности.
--	--	---

3. Место дисциплины в структуре образовательной программы

Дисциплина «Модуль правовой» представляет собой дисциплину по выбору части блока дисциплин подготовки студентов, формируемой участниками образовательных отношений.

4. Виды учебной работы по дисциплине.

Виды учебной работы по дисциплине зафиксированы учебным планом основной профессиональной образовательной программы по указанному направлению и профилю, выражаются в академических часах. Часы контактной работы и самостоятельной работы студента и часы, отводимые на процедуры контроля, могут различаться в учебных планах ОПОП по формам обучения. Объем контактной работы включает часы контактной аудиторной работы (лекции/практические занятия/ лабораторные работы), контактной внеаудиторной работы (контроль самостоятельной работы), часы контактной работы в период аттестации. Контактная работа, в том числе может проводиться посредством электронной информационно-образовательной среды университета с использованием ресурсов сети Интернет и дистанционных технологий.

5. Содержание дисциплины, структурированное по темам (разделам)

Исходя из рамок, установленных учебным планом по трудоемкости и видам учебной работы по дисциплине, преподаватель самостоятельно выбирает тематику занятий по формам и количеству часов проведения контактной работы: лекции и иные учебные занятия, предусматривающие преимущественную передачу учебной информации преподавателем и (или) занятия семинарского типа (семинары, практические занятия, практикумы, лабораторные работы, коллоквиумы и иные аналогичные занятия), и (или) групповые консультации, и (или) индивидуальную работу обучающихся с преподавателем, в том числе индивидуальные консультации (по курсовым работам/проектам – при наличии курсовой работы/проекта по данной дисциплине в учебном плане). Рекомендуемая тематика занятий максимально полно реализуется в контактной работе со студентами очной формы обучения. В случае реализации образовательной программы в заочной / очно-заочной форме трудоемкость дисциплины сохраняется, однако объем учебного материала в значительной части осваивается студентами в форме самостоятельной работы. При этом требования к ожидаемым образовательным результатам студентов по данной дисциплине не зависят от формы реализации образовательной программы.

№	Наименование раздела	Содержание раздела
1.	Общая теория права	Тема 1.1. Введение в общую теорию права; Тема 1.2. Формы (источники) права. Нормы и система права; Тема 1.3. Правовое регулирование. Правоотношения; Тема 1.4. Правотворчество; Тема 1.5. Реализация права. Толкование норм права; Тема 1.6. Правомерное поведение,

		правонарушение и юридическая ответственность.
2.	Основы конституционного права	<p>Тема 2.1. Основы теории конституционного права РФ;</p> <p>Тема 2.2. Основы конституционного строя Российской Федерации;</p> <p>Тема 2.3. Конституционные права, свободы и обязанности человека и гражданина;</p> <p>Тема 2.4. Система федеративных отношений России;</p> <p>Тема 2.5. Высшие органы государственной власти РФ. Система судебной власти в РФ;</p> <p>Тема 2.7. Органы законодательной, исполнительной и судебной власти субъектов Российской Федерации. Местное самоуправление.</p>
3.	Основы административного права	<p>Тема 3.1. Административное право, как отрасль права;</p> <p>Тема 3.2. Субъекты административного права;</p> <p>Тема 3.3. Административно-правовые формы и методы деятельности органов публичной администрации;</p> <p>Тема 3.4. Административная ответственность;</p> <p>Тема 3.5. Производство по делам об административных правонарушениях.</p>
4.	Основы частного права	<p>Тема 4.1. Предмет регулирования частного права;</p> <p>Тема 4.2. Источники правового регулирования сферы частного права;</p> <p>Тема 4.3. Проблемы правового положения субъектов частного права;</p> <p>Тема 4.4. Правовой режим объектов гражданских прав;</p> <p>Тема 4.5. Основы обязательственного права;</p> <p>Тема 4.6. Основы семейного и наследственного права;</p> <p>Тема 4.7. Разрешение частно-правовых споров</p>
5.	Основы трудового права	<p>Тема 5.1. Предмет регулирования трудового права, источники правового регулирования трудовых отношений;</p> <p>Тема 5.2. Трудовое правоотношение и трудовой договор (заключение, изменение и прекращение);</p> <p>Тема 5.3. Рабочее время и время отдыха;</p> <p>Тема 5.4. Вознаграждение за труд. Системы оплаты труда;</p> <p>Тема 5.5. Материальная ответственность сторон трудового договора;</p> <p>Тема 5.6. Дисциплина труда;</p> <p>Тема 5.7. Способы защиты трудовых прав и свобод. Индивидуальные и коллективные трудовые споры.</p>
6.	Механизмы защиты прав человека	Тема 6.1. Теоретические основы защиты прав и свобод человека;

		<p>Тема 6.2. Российские механизмы защиты прав и свобод человека;</p> <p>Тема 6.3. Международные механизмы защиты прав и свобод человека.</p>
--	--	--

Рекомендуемая тематика учебных занятий в форме контактной работы:

Рекомендуемая тематика учебных занятий *лекционного* типа:

- Тема 1. Общая теория права.
- Тема 2. Основы конституционного права.
- Тема 3. Основы административного права.
- Тема 4. Основы частного права.
- Тема 5. Основы трудового права.
- Тема 6. Механизмы защиты прав человека.

Рекомендуемая тематика *практических* занятий:

Тема 1. Общая теория права.

Вопросы для обсуждения:

1. Предмет и функции науки о праве и государстве.
2. Понятие и признаки права.
3. Понятие государства и его формы.
4. Принципы правового государства.
5. Источники права: понятие и виды.
6. Действие нормативно-правовых актов во времени, пространстве и по кругу лиц.
7. Соотношение системы права и системы законодательства.

Тема 2. Основы конституционного права.

Вопросы для обсуждения:

1. Конституция Российской Федерации: общая характеристика.
2. Права и свободы человека и гражданина.
3. Особенности федеративного устройства России.
4. Система органов публичной власти в Российской Федерации и порядок их формирования.
5. Судебная система в РФ.

Тема 3. Основы административного права.

Вопросы для обсуждения:

1. Предмет и субъекты административного права.
2. Источники административного права.
3. Правовое регулирование государственного управления.
4. Административная ответственность: санкции, основания и порядок реализации.

Тема 4. Основы частного права.

Вопросы для обсуждения:

1. Общие положения гражданского права.
2. Сделки: понятие, виды, формы.
3. Представительство.
4. Понятие, виды и организационно-правовые формы предпринимательской деятельности.
5. Право собственности и иные вещные права.

6. Обязательственное право.
7. Защита прав потребителей: основные положения.
8. Понятие семьи, ее функции.
9. Семейные правоотношения: понятие и виды.
10. Порядок и условия заключения (расторжения) брака. Способы расторжения брака.
11. Права и обязанности супругов.
12. Состав и правовой режим личной собственности супругов.
13. Состав и правовой режим общей собственности супругов.
14. Наследование по закону и наследование по завещанию.
15. Правовые механизмы разрешения частно-правовых споров.

Тема 5. Основы трудового права.

Вопросы для обсуждения:

1. Предмет регулирования трудового права, источники правового регулирования трудовых отношений;
2. Трудовое правоотношение и трудовой договор (заключение, изменение и прекращение);
3. Рабочее время и время отдыха;
4. Вознаграждение за труд. Системы оплаты труда;
5. Материальная ответственность сторон трудового договора;
6. Дисциплина труда;
7. Способы защиты трудовых прав и свобод. Индивидуальные и коллективные трудовые споры.

Тема 6. Механизмы защиты прав человека.

Вопросы для обсуждения:

1. Понятие прав человека.
2. Принципы прав человека.
3. Система прав человека: основания классификации.
4. Концепция «поколений» прав человека.
5. Система конституционных прав человека в РФ.
6. Правовой статус Уполномоченного по правам человека.
7. Компетенция Уполномоченного по правам человека.
8. Институт уполномоченных в РФ.
9. Механизмы защиты прав человека в РФ.
10. Деятельность адвокатуры по защите прав человека.
11. Деятельность прокуратуры по защите прав человека.
12. Порядок обращения граждан в Конституционный Суд РФ по защите своих прав.
13. Защита нарушенных прав в судах общей юрисдикции.
14. Защита прав человека в рамках системы ООН.
15. Порядок обращения индивида в ЕСПЧ.
16. Механизмы защиты прав человека в рамках СНГ.

6. Перечень учебно-методического обеспечения для самостоятельной работы обучающихся по дисциплине

Требования к самостоятельной работе студентов

1. Работа с лекционным материалом, предусматривающая проработку конспекта лекций и учебной литературы, по следующим темам: Общие положения о праве и государстве. Основы конституционного права. Основы гражданского права. Основы семейного права. Основы уголовного права. Основы административного права.

2. Выполнение домашнего задания, предусматривающего подготовку к семинарским занятиям (использование справочных правовых систем, анализ и изучение учебной, учебно-методической и справочной литературы, интернет-ресурсов; подготовка доклада и презентации по выбранной теме), решение задач, выполнение упражнений, выдаваемых на практических занятиях, по следующим темам: Общие положения о праве и государстве. Основы конституционного права. Основы гражданского права. Основы семейного права. Основы уголовного права. Основы административного права.

Самостоятельная работа студента – часть образовательного процесса, является дидактическим средством развития готовности к профессиональному самообразованию, средством приобретения навыков и компетенций, соответствующих компетентностной модели выпускника, освоившего основную профессиональную образовательную программу высшего образования. Целью самостоятельной работы студентов является овладение фундаментальными знаниями, профессиональными умениями и навыками деятельности по профилю, опытом творческой, исследовательской деятельности. Самостоятельная работа студентов способствует развитию самостоятельности, ответственности и организованности, творческого подхода к решению проблем учебного и профессионального уровня. Самостоятельная работа студентов является обязательным компонентом учебного процесса для каждого студента.

Руководствуясь положениями статьи 47 и статьи 48 Федерального закона от 29 декабря 2012 г. № 273-ФЗ «Об образовании в Российской Федерации» научно-педагогические работники и иные лица, привлекаемые университетом к реализации данной образовательной программы, пользуются предоставленными академическими правами и свободами в части свободы преподавания, свободы от вмешательства в профессиональную деятельность; свободы выбора и использования педагогически обоснованных форм, средств, методов обучения и воспитания; права на творческую инициативу, разработку и применение авторских программ и методов обучения и воспитания в пределах реализуемой образовательной программы и отдельной дисциплины.

Исходя из рамок, установленных учебным планом по трудоемкости и видам учебной работы по дисциплине, преподаватель самостоятельно выбирает тематику занятий по формам и количеству часов проведения контактной работы: лекции и иные учебные занятия, предусматривающие преимущественную передачу учебной информации преподавателем и (или) занятия семинарского типа (семинары, практические занятия, практикумы, лабораторные работы, коллоквиумы и иные аналогичные занятия), и (или) групповые консультации, и (или) индивидуальную работу обучающихся с преподавателем, в том числе индивидуальные консультации (по курсовым работам/проектам – при наличии курсовой работы/проекта по данной дисциплине в учебном плане).

Рекомендуемая тематика занятий максимально полно реализуется в контактной работе со студентами очной формы обучения. В случае реализации образовательной программы в заочной / очно-заочной форме трудоемкость дисциплины сохраняется, однако объем учебного материала в значительной части осваивается студентами в форме самостоятельной работы. При этом требования к ожидаемым образовательным результатам студентов по данной дисциплине не зависят от формы реализации образовательной программы.

7. Особенности преподавания учебной дисциплины (модуля) для обучающихся с инвалидностью и ограниченными возможностями здоровья. Методические рекомендации по видам занятий

Студенты с нарушениями опорно-двигательного аппарата (маломобильные студенты, студенты, имеющие трудности передвижения и патологию верхних конечностей)

7.1. Специальные условия, обеспечиваемые в процессе преподавания дисциплины

– возможность использовать специальное программное обеспечение и специальное оборудование и позволяющее компенсировать двигательное нарушение (коляски, ходунки, трости и др.);

– предоставление возможности предкурсового ознакомления с содержанием учебной дисциплины и материалом по курсу;

– применение дополнительных средств активизации процессов запоминания и повторения;

– опора на определенные и точные понятия;

– использование для иллюстрации конкретных примеров;

– применение вопросов для мониторинга понимания;

– разделение изучаемого материала на небольшие логические блоки;

– увеличение доли конкретного материала и соблюдение принципа от простого к сложному при объяснении материала;

– наличие четкой системы и алгоритма организации самостоятельных работ и проверки заданий с обязательной корректировкой и комментариями;

– увеличение доли методов социальной стимуляции (обращение внимания, апелляция к ограничениям по времени, контактные виды работ, групповые задания др.);

– обеспечение беспрепятственного доступа в помещения, а также пребывания них;

– наличие возможности использовать индивидуальные устройства и средства, позволяющие обеспечить реализацию эргономических принципов и комфортное пребывание на месте в течение всего периода учёбы (подставки, специальные подушки и др.).

7.2. Адаптационные и вспомогательные технологии, используемые в процессе преподавания дисциплины:

Технологии здоровьесбережения: обеспечиваются соблюдением ортопедического режима (использование ходунков, инвалидных колясок, трости), регулярной сменой положения тела в целях нормализации тонуса мышц спины, профилактикой утомляемости, соблюдение эргономического режима и обеспечением архитектурной доступности среды (окружающее пространство, расположение учебного инвентаря и оборудования аудиторий обеспечивают возможность доступа в помещения и комфортного нахождения в нём).

ИКТ технологии: обеспечены возможностью применения ПК и специализированных индивидуальных компьютерных средств (специальные клавиатуры, мыши, компьютерная программа «виртуальная клавиатура» и др.).

Технологии дистанционного обучения: обеспечиваются системой электронного образовательного контента БФУ им. И. Канта – электронной информационно-образовательной средой (далее ЭИОС). ЭИОС предоставляет студентам с инвалидностью возможность выполнять различные операции:

– получать варианты заданий и отправлять выполненные;

– узнавать результаты выполненных работ и знакомиться с рецензией на них;

– получать различную справочную информацию, касающуюся учебного процесса и посылать сообщения преподавателю и любому из администраторов;

– отправлять материалы, относящиеся к дисциплинам текущего семестра, а также отчеты по практике и другие файлы;

– иметь дистанционный доступ к информационным ресурсам: учебным и учебно-методическим материалам, расписанию занятий и т.д.;

– задавать вопросы преподавателю по его учебной дисциплине, получать конкретную информацию по тем или иным учебным и/или организационным вопросам,

– проходить тестирование, выполняя задания на выбор правильных ответов, установление соответствия, заполнение пропусков, установление истинности или ложности, а также давать развернутые ответы на поставленные вопросы.

Для студентов, не имеющих возможности посещать очные занятия, осуществляется онлайн–консультирование. Консультации предполагают дополнительный разбор учебного материала и восполнение пробелов в знаниях студентов.

Технологии индивидуализации обучения: обеспечиваются возможностью применения индивидуальных устройств и средств, ПК, учетом темпов работы и утомляемости, предоставлением дополнительных консультаций.

7.3. Адаптация процедуры проведения промежуточной аттестации

В ходе проведения промежуточной аттестации предусмотрено:

– предъявление обучающимся печатных и (или) электронных материалов в формах, адаптированных к ограничениям их здоровья;

– возможность пользоваться индивидуальными устройствами и средствами, позволяющими адаптировать материалы, осуществлять прием и передачу информации с учетом их индивидуальных особенностей;

– увеличение продолжительности проведения аттестации;

– возможность присутствия ассистента и оказания им необходимой помощи (занять рабочее место, передвигаться, прочитать и оформить задание, общаться с преподавателем).

текущий контроль успеваемости и промежуточная аттестация проводятся с учетом их индивидуальных особенностей.

При проведении текущего контроля успеваемости и промежуточной аттестации обеспечивается соблюдение следующих требований:

- проведение текущего контроля успеваемости и промежуточной аттестации для лица с ОВЗ в одной аудитории совместно с обучающимися, не имеющими ограниченных возможностей здоровья, если это не создает трудностей для обучающихся при прохождении текущего контроля успеваемости и промежуточной аттестации;

- присутствие в аудитории ассистента (ассистентов), оказывающего лицам с ОВЗ необходимую техническую помощь с учетом их индивидуальных особенностей (занять рабочее место, передвигаться, прочитать и оформить задание, общаться с преподавателем (ями) / членами Комиссии);

- пользование лицам с ОВЗ необходимыми техническими средствами при прохождении текущего контроля успеваемости и промежуточной аттестации с учетом их индивидуальных особенностей;

- обеспечение возможности беспрепятственного доступа лицам с ОВЗ в аудитории, санитарные и другие помещения, а также их пребывания в указанных помещениях (наличие пандусов, поручней, расширенных дверных проемов, лифтов, при отсутствии лифтов аудитория должна располагаться на первом этаже, наличие специальных кресел и других приспособлений).

Все локальные нормативные акты по вопросам проведения текущего контроля успеваемости и промежуточной аттестации доводятся до сведения лиц с ОВЗ в доступной для них форме.

В зависимости от индивидуальных особенностей лиц с ОВЗ обеспечивается выполнение следующих требований при проведении текущего контроля успеваемости и промежуточной аттестации:

а) для лиц с нарушениями опорно-двигательного аппарата (тяжелыми нарушениями двигательных функций верхних конечностей или отсутствием верхних конечностей):

- письменные задания выполняются обучающимися на компьютере со специализированным программным обеспечением или надиктовываются ассистенту;
- по их желанию испытания текущего контроля успеваемости и промежуточной аттестации проводятся в устной форме

При проведении промежуточной аттестации обеспечивается соблюдение следующих дополнительных требований в зависимости от физических нарушений (или индивидуальных особенностей) обучающихся с ограниченными возможностями здоровья и инвалидов:

для лиц с нарушениями опорно-двигательного аппарата (тяжелыми нарушениями двигательных функций верхних конечностей или отсутствием верхних конечностей):

- письменные задания надиктовываются ассистенту;
 - по желанию обучающихся промежуточная аттестация может проводиться в устной форме (устное собеседование по вопросам курса, ответы на вопросы в форме предварительно подготовленной аудиозаписи).
- увеличено время на подготовку

Лекционные занятия.

В ходе лекционных занятий обучающимся с инвалидностью и ограниченными возможностями здоровья рекомендуется выполнять следующие действия. Вести конспектирование учебного материала, в том числе с помощью звукозаписывающих устройств. Обращать внимание на категории, формулировки, раскрывающие содержание тех или иных явлений и процессов, научные выводы и практические рекомендации по их применению. Задавать преподавателю уточняющие вопросы с целью уяснения теоретических положений, разрешения спорных ситуаций.

Желательно оставить в рабочих конспектах поля, на которых во внеаудиторное время можно сделать пометки из рекомендованной литературы, дополняющие материал прослушанной лекции, а также подчеркивающие особую важность тех или иных теоретических положений.

Практические и семинарские занятия.

На практических и семинарских занятиях в зависимости от темы занятия выполняется поиск информации по решению проблем, практические упражнения, контрольные работы, выработка индивидуальных или групповых решений, итоговое обсуждение с обменом знаниями, участие в круглых столах, разбор конкретных ситуаций, командная работа, представление портфолио и т.п.

Самостоятельная работа.

Самостоятельная работа осуществляется в виде изучения литературы, эмпирических данных по публикациям и конкретным ситуациям из практики, подготовке индивидуальных работ, работа с лекционным материалом, самостоятельное изучение отдельных тем дисциплины; поиск и обзор литературы и электронных источников; чтение и изучение учебника и учебных пособий.

Лекционные занятия.

В ходе лекционных занятий обучающимся рекомендуется выполнять следующие действия. Вести конспектирование учебного материала. Обращать внимание на категории, формулировки, раскрывающие содержание тех или иных явлений и процессов, научные выводы и практические рекомендации по их применению. Задавать преподавателю уточняющие вопросы с целью уяснения теоретических положений, разрешения спорных ситуаций.

Желательно оставить в рабочих конспектах поля, на которых во внеаудиторное время можно сделать пометки из рекомендованной литературы, дополняющие материал прослушанной лекции, а также подчеркивающие особую важность тех или иных теоретических положений.

Практические и семинарские занятия.

На практических и семинарских занятиях в зависимости от темы занятия выполняется поиск информации по решению проблем, практические упражнения, контрольные работы, выработка индивидуальных или групповых решений, итоговое обсуждение с обменом знаниями, участие в круглых столах, разбор конкретных ситуаций, командная работа, представление портфолио и т.п.

Самостоятельная работа.

Самостоятельная работа осуществляется в виде изучения литературы, эмпирических данных по публикациям и конкретных ситуаций из практики, подготовке индивидуальных работ, работа с лекционным материалом, самостоятельное изучение отдельных тем дисциплины; поиск и обзор литературы и электронных источников; чтение и изучение учебника и учебных пособий.

8. Фонд оценочных средств

8.1. Перечень компетенций с указанием этапов их формирования в процессе освоения образовательной программы в рамках учебной дисциплины

Основными этапами формирования указанных компетенций при изучении обучающимися дисциплины являются последовательное изучение содержательно связанных между собой тем учебных занятий. Изучение каждой темы предполагает овладение обучающимися необходимыми компетенциями. Результат аттестации обучающихся на различных этапах формирования компетенций показывает уровень освоения компетенций.

Контролируемые разделы (темы) дисциплины	Индекс контролируемой компетенции (или её части)	Оценочные средства по этапам формирования компетенций
		текущий контроль по дисциплине
Тема 1. Общая теория права.	<p>УК.6.1. Определяет свои личные ресурсы, возможности и ограничения для достижения поставленной цели (для программ по ФГОС ВО).</p> <p>УК.6.2. Создает и достраивает индивидуальную траекторию саморазвития при получении основного и дополнительного образования (для программ по ФГОС ВО).</p> <p>УК.6.3. Владеет умением рационального распределения временных и информационных ресурсов (для программ по ФГОС ВО)</p> <p>УК-1.3 Использует оптимальные способы для решения определенного круга задач, учитывая действующие правовые нормы и имеющиеся условия, ресурсы и ограничения (для программ по СУОС)</p>	доклады, творческие задания
Тема 2. Основы конституционного права.	УК.6.1. Определяет свои личные ресурсы, возможности и ограничения для достижения поставленной цели для	ситуационные задачи (кейсы), доклады

Контролируемые разделы (темы) дисциплины	Индекс контролируемой компетенции (или её части)	Оценочные средства по этапам формирования компетенций
		текущий контроль по дисциплине
	<i>программ по ФГОС ВО).</i> УК-1.3 Использует оптимальные способы для решения определенного круга задач, учитывая действующие правовые нормы и имеющиеся условия, ресурсы и ограничения (<i>для программ по СУОС</i>)	
Тема 3. Основы административного права.	УК.6.1. Определяет свои личные ресурсы, возможности и ограничения для достижения поставленной цели (<i>для программ по ФГОС ВО.</i> УК-1.3 Использует оптимальные способы для решения определенного круга задач, учитывая действующие правовые нормы и имеющиеся условия, ресурсы и ограничения (<i>для программ по СУОС</i>)	ситуационные задачи (кейсы), творческие задания
Тема 4. Основы частного права.	УК.6.1. Определяет свои личные ресурсы, возможности и ограничения для достижения поставленной цели (<i>для программ по ФГОС ВО).</i> УК.6.3. Владеет умением рационального распределения временных и информационных ресурсов (<i>для программ по ФГОС ВО).</i> УК-1.3 Использует оптимальные способы для решения определенного круга задач, учитывая действующие правовые нормы и имеющиеся условия, ресурсы и ограничения (<i>для программ по СУОС).</i>	ситуационные задачи (кейсы), доклады
Тема 5. Основы трудового права.	УК.6.1. Определяет свои личные ресурсы, возможности и ограничения для достижения поставленной цели (<i>для программ по ФГОС ВО).</i> УК.6.2. Создает и достраивает индивидуальную траекторию саморазвития при получении основного и дополнительного образования (<i>для программ по ФГОС ВО).</i> УК.6.3. Владеет умением рационального распределения временных и информационных ресурсов (<i>для программ по ФГОС ВО</i>) УК-1.3 Использует оптимальные способы для решения определенного	ситуационные задачи (кейсы), доклады

Контролируемые разделы (темы) дисциплины	Индекс контролируемой компетенции (или её части)	Оценочные средства по этапам формирования компетенций
		текущий контроль по дисциплине
	круга задач, учитывая действующие правовые нормы и имеющиеся условия, ресурсы и ограничения <i>(для программ по СУОС)</i>	
Тема 6. Механизмы защиты прав человека.	<p>УК.6.1. Определяет свои личные ресурсы, возможности и ограничения для достижения поставленной цели <i>(для программ по ФГОС ВО)</i>.</p> <p>УК.6.2. Создает и достраивает индивидуальную траекторию саморазвития при получении основного и дополнительного образования <i>(для программ по ФГОС ВО)</i>.</p> <p>УК.6.3. Владеет умением рационального распределения временных и информационных ресурсов <i>(для программ по ФГОС ВО)</i></p> <p>УК-1.3 Использует оптимальные способы для решения определенного круга задач, учитывая действующие правовые нормы и имеющиеся условия, ресурсы и ограничения <i>(для программ по СУОС)</i></p>	ситуационные задачи (кейсы), доклады

8.2. Типовые контрольные задания или иные материалы, необходимые для оценки знаний, умений и навыков и (или) опыта деятельности процессе текущего контроля

Примерные ситуационные задания (кейсы):

1. Студент Петров И. в ходе изучения Конституции РФ обнаружил, что защита прав и свобод человека и гражданина, прав национальных меньшинств является одновременно предметом ведения РФ и предметом совместного ведения РФ и субъектов РФ (п. (в). ст. 71 и п. (б). Ст. 72 Конституции РФ). Усмотрев в этом противоречие двух конституционно-правовых норм, школьник обратился к депутату областной Думы. Депутат заинтересовался данным аспектом и выступил по этому поводу на заседании областной Думы, предложив законодательному (представительному) органу области обратиться с запросом в Конституционный Суд РФ о толковании данных норм.

Вправе ли областная Дума обратиться с соответствующим запросом в Конституционный Суд РФ? Какое решение, по Вашему мнению, в данном случае должен вынести Конституционный Суд РФ? Аргументируйте ответ.

2. Вице-мэр города К. Иршат Минкин два года сдавал недостоверную декларацию о доходах, кроме этого, чиновник не включил в список участок в Приволжском районе г. К. площадью 15 соток. Как стало известно «Федерал Пресс. Приволжье», градоначальник Ильсур Метшин уже объявил подчиненному выговор. По сообщению «Открытого информационного агентства», прокуратура г. К. проводила проверку информации о доходах и имуществе сотрудников казанской мэрии за 2020 и 2021 годы. В действиях Минкина были найдены нарушения федерального законодательства.

Проанализируйте данную ситуацию. Квалифицируйте действия муниципального должностного лица (определите наличие или отсутствия состава правонарушения со ссылкой на закон (статью)) и последствия для государственного гражданского и муниципального служащего).

3. Маргарита В. на прогулке нашла кожаное портмоне с 3500 руб. и визитными карточками предполагаемого владельца – адвоката Д. Семенова. Маргарита выбросила визитные карточки, деньги потратила на приобретение продуктов, а портмоне отдала мужу. *Соответствуют ли действия Маргариты требованиям гражданского законодательства? Ответ обоснуйте.*

4. Васечкин оплатил покупку стиральной машины в интернет-магазине. Стиральная машина была доставлена вовремя, подключена и проверена в присутствии представителя службы доставки магазина. Через две недели стиральная машина стала периодически барахлить. Васечкин позвонил в интернет-магазин и заявил, что желает заменить стиральную машину на другую. Представитель магазина ответил Васечкину, что поскольку стиральная машина окончательно не вышла из строя, нет оснований ее менять. В таких случаях ее надо ремонтировать. И указал адрес, по которому Васечкину следует привезти стиральную машину для починки. Васечкин возмутился, заявив, что у него нет автомобиля, чтобы везти большую стиральную машину на другой конец города, да и ремонт может затянуться и как ему быть без стиральной машины? Продавец посочувствовал Васечкину и сказал, что помочь ничем не может. *Определите, насколько правомерны позиции продавца и покупателя в данной ситуации в контексте их прав и обязанностей. Обоснуйте ответ.*

Примерный перечень творческих заданий:

1. Составить кроссворд по теме «Общие положения о праве и государстве».
2. Составить кроссворд по теме «Основы частного права».

Примерная тематика докладов:

1. Проблемы реализации права.
2. Современные юридические коллизии.
3. Правила юридической техники.
4. Презумпции в современном российском праве.
5. Разграничение преступлений и иных правонарушений.
6. Субъект преступления: понятие, виды, признаки.
7. Правонарушение: понятие, причины, пути предотвращения.
8. Юридическая ответственность: проблемы теории и практики.
9. Брачный контракт: *pro et contra*.
10. Опекa (попечительство) над несовершеннолетними детьми.
11. Принципы права. Право объективное и субъективное.
12. Право и мораль: единство, различие и взаимосвязь.
13. Понятие и виды законов. Стадии принятия законов.
14. Подзаконные акты: понятие и виды.
15. Действие нормативных актов во времени.
16. Действие нормативных актов в пространстве и по кругу лиц.

8.3. Перечень вопросов и заданий для промежуточной аттестации по дисциплине

Примерный перечень вопросов к зачету.

17. Понятие и признаки права.
18. Понятие государства и его формы.
19. Принципы правового государства.
20. Виды источников права.

21. Система российского права.
22. Права и свободы человека и гражданина.
23. Правовой статус личности.
24. Особенности федеративного устройства России.
25. Система органов государственной власти в РФ.
26. Понятие правоспособности и дееспособности.
27. Понятие права собственности. Правомочия собственника.
28. Защита права собственности.
29. Понятие и виды сделок.
30. Общие условия действительности сделки. Ничтожные и оспоримые сделки. Мнимая и притворная сделки.
31. Договоры в гражданском праве.
32. Общая характеристика договора купли-продажи.
33. Защита прав потребителей: основные положения.
34. Ответственность за вред, причиненный источником повышенной опасности.
35. Понятие представительства, виды представительства.
36. Понятия брака, порядок его заключения.
37. Условия действительности брака. Понятия несостоявшегося брака.
38. Обстоятельства, препятствующие для вступления в брак.
39. Личные неимущественные права супругов.
40. Правовой режим имущества супругов.
41. Порядок прекращения брака. Прекращение брака в упрощенном порядке.
42. Алиментные обязательства членов семьи.
43. Наследование по закону и наследование по завещанию: обязательная доля, очереди наследования.
44. Понятие преступления, состав преступления.
45. Правоохранительные органы.
46. Судебная система РФ.
47. Источники административного права.
48. Субъекты административного права.
49. Основы правового регулирования государственного управления.
50. Административная ответственность: санкции, основания и порядок реализации.
51. Понятие прав человека.
52. Принципы прав человека.
53. Система прав человека: основания классификации.
54. Концепция «поколений» прав человека.
55. Система конституционных прав человека в РФ.
56. Правовой статус Уполномоченного по правам человека.
57. Компетенция Уполномоченного по правам человека.
58. Институт уполномоченных в РФ.
59. Механизмы защиты прав человека в РФ.
60. Деятельность адвокатуры по защите прав человека.
61. Деятельность прокуратуры по защите прав человека.
62. Порядок обращения граждан в Конституционный Суд РФ по защите своих прав.
63. Защита нарушенных прав в судах общей юрисдикции.
64. Защита прав человека в рамках системы ООН.
65. Порядок обращения индивида в ЕСПЧ.
66. Механизмы защиты прав человека в рамках СНГ.
67. Источники трудового права: понятие и виды.
68. Основные трудовые права и обязанности работника.
69. Работодатель как субъект трудового права.
70. Трудовое правоотношение: понятие, субъекты и содержание.

71. Основания возникновения, изменения и прекращения трудовых правоотношений.
72. Структура и содержание коллективного договора. Порядок заключения коллективных договоров и сроки их действия.
73. Работник, ограничение правосубъектности. Возраст приема на работу.
74. Понятие трудового договора и его содержание, стороны, порядок заключения. Виды трудовых договоров.
75. Общая характеристика оснований прекращения трудового договора и их классификация.
76. Расторжение трудового договора по инициативе работников.
77. Расторжение трудового договора по инициативе работодателя по основаниям, не связанным с виновными действиями работника.
78. Прекращение трудового договора по обстоятельствам, не зависящим от воли сторон.
79. Дополнительные гарантии при увольнении некоторых категорий работников.
80. Порядок увольнения работника. Выходные пособия.
81. Понятие и виды рабочего времени. Режим и учет рабочего времени, порядок его установления. Работа в режиме гибкого рабочего времени.
82. Понятие сверхурочных работ. Порядок привлечения и компенсации.
83. Порядок привлечения к работе в выходные и праздничные дни и ее компенсация.
84. Понятие и виды времени отдыха. Право граждан на отпуск и гарантии его реализации. Ежегодные основные отпуска и порядок их предоставления. Дополнительные отпуска и порядок их предоставления.
85. Понятие и функции заработной платы, методы ее правового регулирования. Тарифная система и ее элементы. Формы и системы оплаты труда, их понятие и разновидности.
86. Материальная ответственность сторон трудового договора.
87. Дисциплина труда.
88. Способы защиты трудовых прав и свобод. Индивидуальные и коллективные трудовые споры.

Критерии оценки:

Оцениваемые параметры	Оценка
Слушатель представляет развернутые ответы на поставленные вопросы. Свободно владеет терминологией, знает содержание источников права, умеет оперировать понятиями, свободно анализирует, исследует и проводит толкование правовых актов.	Зачтено
Слушатель допускает ошибки в ответах на поставленные вопросы, демонстрирует отсутствие знаний источников права. Не владеет терминологией.	Не зачтено

8.4. Планируемые уровни сформированности компетенций обучающихся и критерии оценивания

Уровни	Содержательное описание уровня	Основные признаки выделения уровня (этапы формирования компетенции, критерии оценки сформированности)	Пятибалльная шкала (академическая) оценка	Двухбалльная шкала, зачет	БРС, % освоения (рейтинговая оценка)
Повышенный	Творческая деятельность	<i>Включает нижестоящий уровень. Умение самостоятельно принимать решение, решать проблему/задачу</i>	отлично	зачтено	86-100

		теоретического и прикладного характера на основе изученных методов, приемов, технологий			
Базовый	Применение знаний и умений в более широких контекстах учебной и профессиональной деятельности, нежели по образцу с большей степени самостоятельности и инициативы	<i>Включает нижестоящий уровень.</i> Способность собирать, систематизировать, анализировать и грамотно использовать информацию из самостоятельно найденных теоретических источников и иллюстрировать ими теоретические положения или обосновывать практику применения	хорошо		71-85
Удовлетворительный (достаточный)	Репродуктивная деятельность	Изложение в пределах задач курса теоретически и практически контролируемого материала	удовлетворительно		55-70
Недостаточный	Отсутствие признаков удовлетворительного уровня		неудовлетворительно	не зачтено	Менее 55

9. Перечень основной и дополнительной учебной литературы, необходимой для освоения дисциплины.

Основная литература

1. Основы государства и права: учебник / А. В. Корнев, Т. В. Петрова, О. В. Танимов и др.; отв. ред. А. В. Корнев. — Москва: Проспект, 2022. — 360 с. - ISBN 978-5-392-37405-2; [Электронный ресурс]. - URL: <http://ebs.prospekt.org/book/46586>

Дополнительная литература

1. Ламбаев Ж. Т. Основы гражданского права: учебное пособие. – Москва: Проспект, 2022. – 224 с. - ISBN 978-5-392-36508-1; [Электронный ресурс]. - URL: <http://ebs.prospekt.org/book/45527>
2. Малько, А. В. Правоведение: учебник / А. В. Малько, В. В. Субочев. — Москва: Норма: ИНФРА-М, 2020. — 304 с. - ISBN 978-5-91768-752-0. - Текст: электронный. - URL: <https://znanium.com/catalog/product/1105866>
3. Працко, Г. С. Правоведение: учебник / Г. С. Працко. - Москва: РИОР, ИНФРА-М, 2023. - 435 с. - (Высшее образование). - DOI: doi.org/10.2939/02092-0. - ISBN 978-5-369-02092-0. - Текст: электронный. - URL: <https://znanium.com/catalog/product/2034500>

4. Теория государства и права: учебник / В. Н. Власенко, Т. В. Власова, В. М. Дуэль [и др.]; под ред. В. В. Ершова, отв. ред. Т. В. Власова, Т. С. Лесовая. - Москва: РГУП, 2023. - 464 с. - ISBN 978-5-00209-018-1. - Текст: электронный. - URL: <https://znanium.com/catalog/product/2069311>

10. Перечень ресурсов информационно-телекоммуникационной сети «Интернет», необходимых для освоения дисциплины (модуля).

- НЭБ Национальная электронная библиотека, диссертации и прочие издания
- eLIBRARY.RU Научная электронная библиотека, книги, статьи, тезисы докладов конференций
- Гребенников Электронная библиотека ИД журналы
- ЭБС Консультант студента
- ПРОСПЕКТ ЭБС
- ЭБС ZNANIUM.COM
- РГБ Информационное обслуживание по МБА
- БЕН РАН
- Электронно-библиотечная система (ЭБС) Кантиана (<https://elib.kantiana.ru/>)

11. Перечень информационных технологий, используемых при осуществлении образовательного процесса по дисциплине.

Программное обеспечение обучения включает в себя:

- система электронного образовательного контента БФУ им. И. Канта – www.lms.kantiana.ru, обеспечивающую разработку и комплексное использование электронных образовательных ресурсов;
- серверное программное обеспечение, необходимое для функционирования сервера и связи с системой электронного обучения через Интернет, установленное на рабочих местах студентов соответствующее ПО и антивирусное программное обеспечение
- установленное на рабочих местах студентов соответствующее ПО и антивирусное программное обеспечение.

12. Описание материально-технической базы, необходимой для осуществления образовательного процесса по дисциплине.

Для проведения занятий лекционного типа, практических и семинарских занятий используются специальные помещения (учебные аудитории), оборудованные техническими средствами обучения – мультимедийной проекционной техникой. Для проведения занятий лекционного типа используются наборы демонстрационного оборудования.

Для проведения лабораторных работ, (практических занятий – при необходимости) используются специальные помещения (учебные аудитории), оснащенные специализированным лабораторным оборудованием: персональными компьютерами с возможностью выхода в интернет и с установленным программным обеспечением, заявленным в п.11.

Для проведения групповых и индивидуальных консультаций, текущего контроля и промежуточной аттестации используются специальные помещения (учебные аудитории), оборудованные специализированной мебелью (для обучающихся), меловой / маркерной доской.

Для организации самостоятельной работы обучающимся предоставляются помещения, оснащенные компьютерной техникой с возможностью подключения к сети «Интернет» и обеспечением доступа в электронную информационно-образовательную среду университета.

Для обучения инвалидов и лиц с ограниченными возможностями здоровья университетом могут быть представлены специализированные средства обучения, в том числе технические средства коллективного и индивидуального пользования.

**МИНИСТЕРСТВО НАУКИ И ВЫСШЕГО ОБРАЗОВАНИЯ
РОССИЙСКОЙ ФЕДЕРАЦИИ**
федеральное государственное автономное образовательное учреждение
высшего образования «Балтийский федеральный университет
имени Иммануила Канта»
ОНК Институт высоких технологий
Высшая школа компьютерных наук и прикладной математики

РАБОЧАЯ ПРОГРАММА ДИСЦИПЛИНЫ

«Модуль физкультурно-оздоровительный»

Шифр: 01.03.02

Направление подготовки: «Прикладная математика и информатика»

Профиль: Информатика и программирование

Квалификация (степень) выпускника: бакалавр

Калининград
2023

Лист согласования

Составители:

Семенов Д.А., к.п.н., доцент ОНК «Институт образования и гуманитарных наук»;
Томашевская О.Б., к.п.н., доцент ОНК «Институт образования и гуманитарных наук»

Рабочая программа утверждена на заседании Ученого совета ОНК «Институт высоких технологий».

Протокол № 11 от «03» ноября 2023 г.

Председатель Ученого совета ОНК
«Институт высоких технологий»

Профессор, д.ф.-м.н.

А.В. Юров

Руководитель ОПОП ВО

Е.П. Ставицкая

Содержание

1. Наименование дисциплины «Модуль физкультурно-оздоровительный».
2. Перечень планируемых результатов обучения по дисциплине, соотнесенных с планируемыми результатами освоения образовательной программы.
3. Место дисциплины в структуре образовательной программы.
4. Виды учебной работы по дисциплине.
5. Содержание дисциплины, в том числе практической подготовки в рамках дисциплины, структурированное по темам.
6. Перечень учебно-методического обеспечения для самостоятельной работы обучающихся по дисциплине.
7. Особенности преподавания учебной дисциплины (модуля) для обучающихся с инвалидностью и ограниченными возможностями здоровья. Методические рекомендации по видам занятий
8. Фонд оценочных средств
 - 8.1. Перечень компетенций с указанием этапов их формирования в процессе освоения образовательной программы в рамках учебной дисциплины
 - 8.2. Типовые контрольные задания или иные материалы, необходимые для оценки знаний, умений и навыков и (или) опыта деятельности в процессе текущего контроля
 - 8.3. Перечень вопросов и заданий для промежуточной аттестации по дисциплине
 - 8.4. Планируемые уровни сформированности компетенций обучающихся и критерии оценивания
9. Перечень основной и дополнительной учебной литературы, необходимой для освоения дисциплины
11. Перечень информационных технологий, используемых при осуществлении образовательного процесса по дисциплине.
12. Описание материально-технической базы, необходимой для осуществления образовательного процесса по дисциплине

1. Наименование дисциплины: «Модуль физкультурно-оздоровительный».

Цель дисциплины: формирование универсальной компетенций студентов различных направлений подготовки бакалавриата, специалитета, базового высшего образования, позволяющие разрабатывать и реализовывать физкультурно-оздоровительные и досуговые фитнес-услуги различным группам населения.

Программа обеспечивает формирование универсальных компетенций в соответствии с трудовыми функциями профессионального стандарта «Специалист по фитнесу (фитнес-тренер)» и приобретение нового вида профессиональной деятельности в сфере организации и оказания фитнес-услуг населению.

2. Перечень планируемых результатов обучения по дисциплине, соотнесенных с планируемыми результатами освоения образовательной программы

Код компетенции	Результаты освоения образовательной программы (ИДК)	Результаты обучения по дисциплине
УК-6 Способен управлять своим временем, выстраивать и реализовывать траекторию саморазвития на основе принципов образования в течение всей жизни	УК.6.1. Определяет свои личные ресурсы, возможности и ограничения для достижения поставленной цели УК.6.2. Создает и достраивает индивидуальную траекторию саморазвития при получении основного и дополнительного образования УК.6.3. Владеет умением рационального распределения временных и информационных ресурсов	Знать: <ul style="list-style-type: none">- способы самоанализа и самооценки собственных сил и возможностей;- стратегии личностного развития;- методы эффективного планирования времени;- эффективные способы самообучения и критерии оценки успешности личности. Уметь: <ul style="list-style-type: none">- определять задачи саморазвития и профессионального роста, распределять их на долго- средне- и краткосрочные с обоснованием их актуальности и определением необходимых ресурсов;- планировать свою жизнедеятельность на период обучения в образовательной организации;- анализировать и оценивать собственные силы и возможности; выбирать конструктивные стратегии личностного развития на основе принципов образования и самообразования. Владеть: <ul style="list-style-type: none">- приемами целеполагания, планирования, реализации необходимых видов деятельности;- приемами оценки и самооценки результатов деятельности по решению профессиональных задач;- инструментами и методами управления временем при выполнении конкретных задач, проектов, при достижении поставленных целей.

3. Место дисциплины в структуре образовательной программы

Дисциплина «Модуль физкультурно-оздоровительный» представляет собой дисциплину по выбору части блока дисциплин подготовки студентов, формируемой участниками образовательных отношений.

4. Виды учебной работы по дисциплине.

Виды учебной работы по дисциплине зафиксированы учебным планом основной профессиональной образовательной программы по указанному направлению и профилю, выражаются в академических часах. Часы контактной работы и самостоятельной работы студента и часы, отводимые на процедуры контроля, могут различаться в учебных планах ОПОП по формам обучения. Объем контактной работы включает часы контактной аудиторной работы (лекции/практические занятия/ лабораторные работы), контактной внеаудиторной работы (контроль самостоятельной работы), часы контактной работы в период аттестации. Контактная работа, в том числе может проводиться посредством электронной информационно-образовательной среды университета с использованием ресурсов сети Интернет и дистанционных технологий.

5. Содержание дисциплины, структурированное по темам (разделам)

Исходя из рамок, установленных учебным планом по трудоемкости и видам учебной работы по дисциплине, преподаватель самостоятельно выбирает тематику занятий по формам и количеству часов проведения контактной работы: лекции и иные учебные занятия, предусматривающие преимущественную передачу учебной информации преподавателем и (или) занятия семинарского типа (семинары, практические занятия, практикумы, лабораторные работы, коллоквиумы и иные аналогичные занятия), и (или) групповые консультации, и (или) индивидуальную работу обучающихся с преподавателем, в том числе индивидуальные консультации (по курсовым работам/проектам – при наличии курсовой работы/проекта по данной дисциплине в учебном плане). Рекомендуемая тематика занятий максимально полно реализуется в контактной работе со студентами очной формы обучения. В случае реализации образовательной программы в заочной / очно-заочной форме трудоемкость дисциплины сохраняется, однако объем учебного материала в значительной части осваивается студентами в форме самостоятельной работы. При этом требования к ожидаемым образовательным результатам студентов по данной дисциплине не зависят от формы реализации образовательной программы.

№	Наименование раздела	Содержание раздела
1	Теоретико-методические основы физкультурно-оздоровительных занятий	Формирование профессиональных компетенций в области основ реализации фитнес-услуг. Современные вопросы развития фитнеса в России. Теоретические основы необходимые для осуществления физкультурно-оздоровительной деятельности исходя из поставленной цели, действующих правовых норм, имеющихся ресурсов и ограничений.
2	Медико-биологические основы физкультурно-оздоровительных занятий	Создание целостного представления об организме человека, изучить биологические закономерности его строения, функционирования и развития, обеспечивающих проведения занятия с учетом

		<p>возрастно-половых особенностей контингента. Структурно-функциональную организацию организма человека. Возрастные особенности строения и физиологические особенности организма человека. Проведение физиолого-биохимической оценки состояния организма и его соответствия возрастным и гендерным нормам.</p>
3	<p>Основы оздоровительной тренировки</p>	<p>Содержание и требования к организации и проведению оздоровительной тренировки. Реализация принципов оздоровительной тренировки. Регулирование нагрузки. Особенности воздействия физических упражнений. Обеспечение оздоровительного эффекта оздоровительной тренировки.</p>
4	<p>Виды фитнеса по направлениям</p>	<p>Создать целостное представление об изучаемых основных современных направлениях фитнеса, рассмотреть вопросы организации и методик проведения занятий по направлениям фитнеса. Основные разновидности танцевальных фитнес программ в зале и вводной среде; фитнес терминологию; наименования инвентаря в фитнес клубе и способы его использования; основные требования безопасности и профилактики травматизма при проведении занятий различной направленности с занимающимися в зале и в водной среде; показания и противопоказания к выполнению отдельных комплексов упражнений, танцевальных движений.</p>

Рекомендуемая тематика учебных занятий в форме контактной работы:

Рекомендуемая тематика учебных занятий *лекционного* типа:

Тема 1.1 Вводная лекция.

Введение в дисциплину. Основные термины и понятия фитнеса.

Тема 1.2. Развитие фитнеса в России и мире.

Характеристика фитнес- индустрии, исторические аспекты становления и развития фитнеса. Этапы развития фитнеса в России, основные тренды. Реализация физкультурно-оздоровительных технологий в работе с населением.

Тема 1.3. Нормативно-правовая база работы специалиста по фитнесу.

Юридические аспекты реализации фитнес – услуг в образовательных организациях, в организациях в сфере отдыха и развлечений, а также самозанятыми с привлечением третьих лиц.

Тема 1.4 Культура здоровья и ее взаимосвязь со здоровым образом жизни в реализации ФОТ.

Понятие и компоненты индивидуального здоровья: физического, психического, духовного и социального. Человек, как целостная система. Основные положения и принципы системного подхода в оздоровлении. Основные пути формирования и сохранения здоровья. Понятие и основные компоненты здорового образа жизни. Возраст и здоровье. Понятие индивидуального здоровья. Здоровый образ жизни как целостная система деятельности. Основы физического здоровья.

Тема 2.1. Физиологические основы занятий физической культурой и спортом.

Регуляция состояния организма при физической нагрузке, предстартовые состояния, вработывание и устойчивое состояния. Основные принципы организации движений. Общие принципы формирования движений. Рефлекторное кольцевое регулирование и программное управление движениями. Влияние физической нагрузки на работу органов и их систем.

Тема 2.2. Характеристика возрастных особенностей, занимающихся физкультурно-оздоровительными программами.

Онтогенез развития различных групп населения значимых для занятий видами фитнеса. Особенности использования физических упражнений.

Тема 3.1. Цели, задачи, принципы оздоровительной тренировки.

Оздоровительная тренировка. Содержание и требования к организации и проведению оздоровительной тренировки. Реализация принципов оздоровительной тренировки. Регулирование нагрузки. Особенности воздействия физических упражнений. Обеспечение оздоровительного эффекта оздоровительной тренировки.

Тема 3.2. Методика построения тренировочных программ.

Характеристика основных тренировочных программ аэробные программы, силовые программы, программы смешанного формата, программы «Body&Mind» (разумное тело), танцевальные программы, программы силовой направленности. Основы построения оздоровительных программ.

Тема 3.3. Оценка состояния здоровья и физической подготовленности занимающихся.

Понятие «физическое развитие». Использование метода антропометрических измерений и метода соматоскопии для оценки уровня физического развития человека. Методики оценки уровня развития основных физических качеств (видов силовых способностей, быстроты, выносливости, гибкости, координационных способностей). Оценка состояния сердечно-сосудистой системы в процессе физкультурно-оздоровительной деятельности (динамика ЧСС, АД, УО, МОК).

Тема 4.1. Тренировочные программы танцевальной направленности.

Особенности танцевального фитнеса, его развитие и перспективы. История возникновения танцевального фитнеса. Цели и задачи занятий по танцевальному фитнесу. Основные направления танцевального фитнеса, классификация движений. Аэробный режим работы при занятиях танцевальным фитнесом. Создание безопасного пространства на занятиях. Различные подходы к занятию танцевальным фитнесом с различными группами населения. Варьирование нагрузки и видоизменение движений в зависимости от уровня подготовленности занимающихся, их состояния здоровья, возраста. Мотивирование занимающихся к регулярным занятиям.

Тема 4.2. Тренировочные программы в условиях водной среды.

Характеристика оздоровительного плавания, Влияние занятий плаванием на организм занимающихся. Основы обучения плаванию, характеристика основных групп средств, методов обучения. Методическая последовательность освоение элементов техники. Методика обучения техники плавания кроль на груди, кроль на спине.

Тема 4.3. Тренировочные программы силовой направленности.

Теоретико-методические основы силового тренинга с использованием отягощений и без него. Общие закономерности построения программы по силовой тренировке. Специфика влияния силовых упражнений на организм занимающихся. Классификация, основные и функциональные особенности тренажеров. Принципы и методы силового тренинга. Техника безопасности. Основы страховки и обучение само страховки. Подбор и специфика упражнений. Разработка программы занятий в тренажерном зале. Разминка и техники дыхания при занятиях силовыми видами фитнеса.

Рекомендуемая тематика *практических* занятий:

Тема 1. Культура здоровья и ее взаимосвязь со здоровым образом жизни в реализации ФОТ.

Вопросы для обсуждения: Основы профилактики вредных привычек. Соблюдение основных правил питания в период занятий. Двигательная активность как биологическая основа движений. Профилактика интернет-зависимости.

Тема 2. Физиологические основы занятий физической культурой и спортом.

Вопросы для обсуждения: Оценка состояния организма методами соматометрии, соматоскопии и физиометрии. Физиологические механизмы и закономерности формирования двигательных качеств и навыков. Теория Н.А. Бернштейна. Выработка двигательных навыков. Уровни организации движений. Координация движений.

Тема 3. Оценка состояния здоровья и физической подготовленности занимающихся.

Вопросы для обсуждения: Исследование показателей: Функциональные пробы в исследовании сердечно–сосудистой системы.

Тема 4. Тренировочные программы танцевальной направленности.

Практические занятия в фитнес – зале: практика проведения занятий по классической аэробике. Разучивание элементов классической аэробики для применения в виде самостоятельного занятия, либо его подготовительной части. Также элементы стрейтчинга и дыхательной гимнастики, стоя или в партере. Практика проведения занятий по танцевальному фитнесу. Разучивание 1 базового ритма танцевального фитнеса. Практика составления плана проведения занятия по танцевальному фитнесу.

Тема 5. Тренировочные программы в условиях водной среды.

Практические занятия в плавательном бассейне: методика формирования плавательного навыка. Техника способов плавания кроль на груди, кроль на спине. Выполнение общеразвивающих упражнений в воде. Базовые упражнения аквааэробики. Оздоровительное плавание.

Тема 6. Тренировочные программы силовой направленности.

Практические занятия в зале атлетической гимнастики: практика силового тренинга со свободным весом. Техника базовых упражнений на основные мышечные группы без отягощений (2часа). Практика силового тренинга с тренажерными устройствами. Техника выполнения упражнений на тренажерных устройствах, дозировка, темп, интенсивность.

6. Перечень учебно-методического обеспечения для самостоятельной работы обучающихся по дисциплине

Требования к самостоятельной работе студентов

Самостоятельная работа студентов организуется с целью формирования компетенции УК-6 (для ФГОС) / УК-1 (для СУОС). Самостоятельная работа осуществляется в виде: изучения литературы; эмпирических данных по публикациям и из практики работы педагога; работы с лекционным материалом; самостоятельного изучения отдельных тем дисциплины; поиска и обзора литературы и электронных источников; чтения и изучения учебника и учебных пособий; подготовки эссе; составления структурно-логических схем; подготовки групповых или индивидуальных проектов и мультимедийных презентаций к ним.

Рекомендуемая тематика *самостоятельной* работы:

Тема 1.1 Вводная лекция.

Вопросы для изучения: Закрепление терминологии фитнеса. Составление глоссария терминов и понятий оздоровительной физической культуры и фитнеса.

Тема 1.2 Развитие фитнеса в России и мире.

Вопросы для изучения: Изучение основных тенденций в развитии фитнеса в Российской Федерации.

Тема 1.3 Нормативно-правовая база работы специалиста по фитнесу.

Вопросы для изучения: Закрепление основных нормативно –правовых аспектов профессиональной деятельности специалиста по фитнесу.

Тема 1.4 Культура здоровья и ее взаимосвязь со здоровым образом жизни в реализации ФОТ.

Вопросы для изучения: Составление плана и режима питания в системе оздоровления.

Тема 2.1. Физиологические основы занятий физической культурой и спортом.

Вопросы для изучения: Изучение кинезиологического тестирования.

Тема 2.2. Характеристика возрастных особенностей, занимающихся физкультурно-оздоровительными программами.

Вопросы для изучения: Онтогенез развития избранной группы населения и определение подходящих видов фитнеса

Тема 3.1. Цели, задачи, принципы оздоровительной тренировки.

Вопросы для изучения: Закрепление требований к организации оздоровительной тренировки.

Тема 3.2. Методика построения тренировочных программ.

Вопросы для изучения: Классификация основных видов оздоровительной тренировки и способы их построения.

Тема 3.3. Оценка состояния здоровья и физической подготовленности занимающихся.

Вопросы для изучения: Исследование показателей физического развития, физического состояния и физической подготовленности на группе занимающихся.

Тема 4.1. Тренировочные программы танцевальной направленности.

Вопросы для изучения: Закрепление элементов классической аэробики, стрейтчинга, дыхательной гимнастики, танцевального фитнеса.

Тема 4.2. Тренировочные программы в условиях водной среды.

Вопросы для изучения: При наличии возможности – закрепление плавательного навыка, базовых упражнений аэробики, техники спортивных способов плавания. Или закрепление методики обучения плавательному навыку, базовым упражнениям аквааэробики, технике спортивных способов плавания.

Тема 4.3. Тренировочные программы силовой направленности.

Вопросы для изучения: Закрепление техники базовых упражнений на основные мышечные группы без отягощений. Или если есть возможность – технику упражнений на основных видах тренажерных устройств. Составление программы занятия по силовому фитнесу, для занимающегося с конкретным запросом.

Рекомендуемая тематика занятий максимально полно реализуется в контактной работе со студентами очной формы обучения. В случае реализации образовательной программы в заочной / очно-заочной форме трудоемкость дисциплины сохраняется, однако объем учебного материала в значительной части осваивается студентами в форме самостоятельной работы. При этом требования к ожидаемым образовательным результатам студентов по данной дисциплине не зависят от формы реализации образовательной программы.

7. Особенности преподавания учебной дисциплины (модуля) для обучающихся с инвалидностью и ограниченными возможностями здоровья. Методические рекомендации по видам занятий

Студенты с нарушениями опорно-двигательного аппарата (маломобильные студенты, студенты, имеющие трудности передвижения и патологию верхних конечностей)

7.1. Специальные условия, обеспечиваемые в процессе преподавания дисциплины

- возможность использовать специальное программное обеспечение и специальное оборудование и позволяющее компенсировать двигательное нарушение (коляски, ходунки, трости и др.);

- предоставление возможности предкурсового ознакомления с содержанием учебной дисциплины и материалом по курсу;

- применение дополнительных средств активизации процессов запоминания и повторения;

- опора на определенные и точные понятия;

- использование для иллюстрации конкретных примеров;

- применение вопросов для мониторинга понимания;

- разделение изучаемого материала на небольшие логические блоки;

- увеличение доли конкретного материала и соблюдение принципа от простого к сложному при объяснении материала;

- наличие четкой системы и алгоритма организации самостоятельных работ и проверки заданий с обязательной корректировкой и комментариями;

- увеличение доли методов социальной стимуляции (обращение внимания, апелляция к ограничениям по времени, контактные виды работ, групповые задания др.);

- обеспечение беспрепятственного доступа в помещения, а также пребывания них;

- наличие возможности использовать индивидуальные устройства и средства, позволяющие обеспечить реализацию эргономических принципов и комфортное пребывание на месте в течение всего периода учёбы (подставки, специальные подушки и др.).

7.2. Адаптационные и вспомогательные технологии, используемые в процессе преподавания дисциплины:

Технологии здоровьесбережения: обеспечиваются соблюдением ортопедического режима (использование ходунков, инвалидных колясок, трости), регулярной сменой положения тела в целях нормализации тонуса мышц спины, профилактикой утомляемости, соблюдением эргономического режима и обеспечением архитектурной доступности среды (окружающее пространство, расположение учебного инвентаря и оборудования аудиторий обеспечивают возможность доступа в помещении и комфортного нахождения в нём).

ИКТ технологии: обеспечены возможностью применения ПК и специализированных индивидуальных компьютерных средств (специальные клавиатуры, мыши, компьютерная программа «виртуальная клавиатура» и др.).

Технологии дистанционного обучения: обеспечиваются системой электронного образовательного контента БФУ им. И. Канта – электронной информационно-образовательной средой (далее ЭИОС). ЭИОС предоставляет студентам с инвалидностью возможность выполнять различные операции:

- получать варианты заданий и отправлять выполненные;

- узнавать результаты выполненных работ и знакомиться с рецензией на них;

- получать различную справочную информацию, касающуюся учебного процесса и посылать сообщения преподавателю и любому из администраторов;

- отправлять материалы, относящиеся к дисциплинам текущего семестра, а также отчеты по практике и другие файлы;

– иметь дистанционный доступ к информационным ресурсам: учебным и учебно-методическим материалам, расписанию занятий и т.д.;

– задавать вопросы преподавателю по его учебной дисциплине, получать конкретную информацию по тем или иным учебным и/или организационным вопросам,

– проходить тестирование, выполняя задания на выбор правильных ответов, установление соответствия, заполнение пропусков, установление истинности или ложности, а также давать развернутые ответы на поставленные вопросы.

Для студентов, не имеющих возможности посещать очные занятия, осуществляется онлайн–консультирование. Консультации предполагают дополнительный разбор учебного материала и восполнение пробелов в знаниях студентов.

Технологии индивидуализации обучения: обеспечиваются возможностью применения индивидуальных устройств и средств, ПК, учетом темпов работы и утомляемости, предоставлением дополнительных консультаций.

7.3. Адаптация процедуры проведения промежуточной аттестации

В ходе проведения промежуточной аттестации предусмотрено:

– предъявление обучающимся печатных и (или) электронных материалов в формах, адаптированных к ограничениям их здоровья;

– возможность пользоваться индивидуальными устройствами и средствами, позволяющими адаптировать материалы, осуществлять прием и передачу информации с учетом их индивидуальных особенностей;

– увеличение продолжительности проведения аттестации;

– возможность присутствия ассистента и оказания им необходимой помощи (занять рабочее место, передвигаться, прочесть и оформить задание, общаться с преподавателем).

текущий контроль успеваемости и промежуточная аттестация проводятся с учетом их индивидуальных особенностей.

При проведении текущего контроля успеваемости и промежуточной аттестации обеспечивается соблюдение следующих требований:

- проведение текущего контроля успеваемости и промежуточной аттестации для лица с ОВЗ в одной аудитории совместно с обучающимися, не имеющими ограниченных возможностей здоровья, если это не создает трудностей для обучающихся при прохождении текущего контроля успеваемости и промежуточной аттестации;

- присутствие в аудитории ассистента (ассистентов), оказывающего лицам с ОВЗ необходимую техническую помощь с учетом их индивидуальных особенностей (занять рабочее место, передвигаться, прочесть и оформить задание, общаться с преподавателем (ями) / членами Комиссии);

- пользование лицам с ОВЗ необходимыми техническими средствами при прохождении текущего контроля успеваемости и промежуточной аттестации с учетом их индивидуальных особенностей;

- обеспечение возможности беспрепятственного доступа лицам с ОВЗ в аудитории, санитарные и другие помещения, а также их пребывания в указанных помещениях (наличие пандусов, поручней, расширенных дверных проемов, лифтов, при отсутствии лифтов аудитория должна располагаться на первом этаже, наличие специальных кресел и других приспособлений).

Все локальные нормативные акты по вопросам проведения текущего контроля успеваемости и промежуточной аттестации доводятся до сведения лиц с ОВЗ в доступной для них форме.

В зависимости от индивидуальных особенностей лиц с ОВЗ обеспечивается выполнение следующих требований при проведении текущего контроля успеваемости и промежуточной аттестации:

а) для лиц с нарушениями опорно-двигательного аппарата (тяжелыми нарушениями двигательных функций верхних конечностей или отсутствием верхних конечностей):

- письменные задания выполняются обучающимися на компьютере со специализированным программным обеспечением или надиктовываются ассистенту;
- по их желанию испытания текущего контроля успеваемости и промежуточной аттестации проводятся в устной форме

При проведении промежуточной аттестации обеспечивается соблюдение следующих дополнительных требований в зависимости от физических нарушений (или индивидуальных особенностей) обучающихся с ограниченными возможностями здоровья и инвалидов:

для лиц с нарушениями опорно-двигательного аппарата (тяжелыми нарушениями двигательных функций верхних конечностей или отсутствием верхних конечностей):

- письменные задания надиктовываются ассистенту;
 - по желанию обучающихся промежуточная аттестация может проводиться в устной форме (устное собеседование по вопросам курса, ответы на вопросы в форме предварительно подготовленной аудиозаписи).
- увеличено время на подготовку

Лекционные занятия.

В ходе лекционных занятий обучающимся с инвалидностью и ограниченными возможностями здоровья рекомендуется выполнять следующие действия. Вести конспектирование учебного материала, в том числе с помощью звукозаписывающих устройств. Обращать внимание на категории, формулировки, раскрывающие содержание тех или иных явлений и процессов, научные выводы и практические рекомендации по их применению. Задавать преподавателю уточняющие вопросы с целью уяснения теоретических положений, разрешения спорных ситуаций.

Желательно оставить в рабочих конспектах поля, на которых во внеаудиторное время можно сделать пометки из рекомендованной литературы, дополняющие материал прослушанной лекции, а также подчеркивающие особую важность тех или иных теоретических положений.

Практические и семинарские занятия.

На практических и семинарских занятиях в зависимости от темы занятия выполняется поиск информации по решению проблем, практические упражнения, контрольные работы, выработка индивидуальных или групповых решений, итоговое обсуждение с обменом знаниями, участие в круглых столах, разбор конкретных ситуаций, командная работа, представление портфолио и т.п.

Самостоятельная работа.

Самостоятельная работа осуществляется в виде изучения литературы, эмпирических данных по публикациям и конкретных ситуаций из практики, подготовке индивидуальных работ, работа с лекционным материалом, самостоятельное изучение отдельных тем дисциплины; поиск и обзор литературы и электронных источников; чтение и изучение учебника и учебных пособий.

Лекционные занятия.

В ходе лекционных занятий обучающимся рекомендуется выполнять следующие действия. Вести конспектирование учебного материала. Обращать внимание на категории, формулировки, раскрывающие содержание тех или иных явлений и процессов, научные выводы и практические рекомендации по их применению. Задавать преподавателю уточняющие вопросы с целью уяснения теоретических положений, разрешения спорных ситуаций.

Желательно оставить в рабочих конспектах поля, на которых во внеаудиторное время можно сделать пометки из рекомендованной литературы, дополняющие материал

прослушанной лекции, а также подчеркивающие особую важность тех или иных теоретических положений.

Практические и семинарские занятия.

На практических и семинарских занятиях в зависимости от темы занятия выполняется поиск информации по решению проблем, практические упражнения, контрольные работы, выработка индивидуальных или групповых решений, итоговое обсуждение с обменом знаниями, участие в круглых столах, разбор конкретных ситуаций, командная работа, представление портфолио и т.п.

Самостоятельная работа.

Самостоятельная работа осуществляется в виде изучения литературы, эмпирических данных по публикациям и конкретных ситуаций из практики, подготовке индивидуальных работ, работа с лекционным материалом, самостоятельное изучение отдельных тем дисциплины; поиск и обзор литературы и электронных источников; чтение и изучение учебника и учебных пособий.

8. Фонд оценочных средств

8.1. Перечень компетенций с указанием этапов их формирования в процессе освоения образовательной программы в рамках учебной дисциплины

Основными этапами формирования указанных компетенций при изучении обучающимися дисциплины являются последовательное изучение содержательно связанных между собой тем учебных занятий. Изучение каждой темы предполагает овладение обучающимися необходимыми компетенциями. Результат аттестации обучающихся на различных этапах формирования компетенций показывает уровень освоения компетенций.

Контролируемые разделы (темы) дисциплины	Индекс контролируемой компетенции (или её части)	Оценочные средства по этапам формирования компетенций
		текущий контроль по дисциплине
1. Теоретико-методические основы физкультурно-оздоровительных занятий	УК.6.1. Определяет свои личные ресурсы, возможности и ограничения для достижения поставленной цели (для программ по ФГОС ВО). УК.6.2. Создает и достраивает индивидуальную траекторию саморазвития при получении основного и дополнительного образования (для программ по ФГОС ВО). УК.6.3. Владеет умением рационального распределения временных и информационных ресурсов (для программ по ФГОС ВО)	Текущий контроль не предусмотрен. Промежуточная аттестация по дисциплине проводится в форме зачета, выполнение практического задания и тестирования по данной дисциплине, при условии набора 65% из 100 баллов.
2. Медико-биологические основы физкультурно-оздоровительных	УК.6.1. Определяет свои личные ресурсы, возможности и ограничения для достижения поставленной цели для программ	Текущий контроль не предусмотрен. Промежуточная аттестация по дисциплине проводится

Контролируемые разделы (темы) дисциплины	Индекс контролируемой компетенции (или её части)	Оценочные средства по этапам формирования компетенций
		текущий контроль по дисциплине
занятий.	<i>по ФГОС ВО).</i> УК-1.14 Применяет средства и методы укрепления индивидуального здоровья, физического самосовершенствования <i>(для программ по СУОС)</i>	в форме зачета, прохождения тестирования по данной дисциплине, зачтено выставляется при условии набора 65% из 100 баллов.
3. Основы оздоровительной тренировки	УК.6.1. Определяет свои личные ресурсы, возможности и ограничения для достижения поставленной цели <i>(для программ по ФГОС ВО).</i> УК-1.13 Демонстрирует необходимый уровень физических кондиций для самореализации в профессиональной деятельности <i>(для программ по СУОС).</i> УК-1.14 Применяет средства и методы укрепления индивидуального здоровья, физического самосовершенствования <i>(для программ по СУОС)</i>	Текущий контроль не предусмотрен. Промежуточная аттестация по дисциплине проводится в форме зачета, прохождения тестирования по данной дисциплине, зачтено выставляется при условии набора 65% из 100 баллов
4. Виды фитнеса по направлениям	УК.6.1. Определяет свои личные ресурсы, возможности и ограничения для достижения поставленной цели <i>(для программ по ФГОС ВО).</i> УК.6.3. Владеет умением рационального распределения временных и информационных ресурсов УК-1.13 Демонстрирует необходимый уровень физических кондиций для самореализации в профессиональной деятельности <i>(для программ по СУОС).</i> УК-1.14 Применяет средства и методы укрепления индивидуального здоровья, физического самосовершенствования <i>(для программ по СУОС).</i>	Текущий контроль не предусмотрен. Промежуточная аттестация по дисциплине проводится в виде составления комплекса упражнений на базе танцевального фитнеса, силового фитнеса или плавания (акваэробики), в зависимости от условий педагогического кейса. В кейсе указаны данные о возрасте, поле, жалобах предполагаемого клиента, также указаны функциональные показатели и антропометрические характеристики.

8.2. Типовые контрольные задания или иные материалы, необходимые для оценки знаний, умений и навыков и (или) опыта деятельности в процессе текущего контроля

Оценочные материалы к разделу *«Теоретико-методические основы физкультурно-оздоровительных занятий»*:

Педагогический кейс. Обучающийся предоставляет доклад с презентацией по одной из выбранных тем.

Темы докладов:

1. Вопросы питания различных групп населения при занятиях видами двигательной активности с оздоровительной направленностью.
2. Профилактика компьютерной зависимости у подростков, юношей, девушек.
3. Режим дня и занятия физическими упражнениями.
4. Двигательная активность различных групп населения в укреплении здоровья.

Примеры тестовых заданий:

1. Выделите компоненты здорового образа жизни это:
 - а. правильное питание и режим дня
 - б. физические нагрузки и отказ от вредных привычек
 - в. походы в ночной клуб
 - г. прием энергетических коктейлей
2. К какому компоненту здоровья относится выражение «я должен»?
 - а. психическое
 - б. физическое
 - в. нравственное
 - г. сексуальное
3. Что относится к субстанциональным зависимостям...?
 - а. Наркомания
 - б. Токсикомания
 - в. Игромания
 - г. компьютерная зависимость
4. Почему двигательная активность является обязательной составляющей ЗОЖ?
 - а. движение стимулирует процессы роста и развития организма
 - б. максимальная физическая тренировка повышает умственную работоспособность
 - в. недостаток физической активности влечет за собой появление различных заболеваний
 - г. физическая нагрузка отрицательно влияет на организм занимающихся

Оценочные материалы к разделу *«Медико-биологические основы физкультурно-оздоровительных занятий»*:

Примеры тестовых заданий:

1. Период развития, характеризующийся наибольшей чувствительностью организма к воздействию среды:
 - а. сенситивный;
 - б. критический;
 - в. онтогенетический;
 - г. филогенетический.
2. Возраст ... можно считать оптимальным для формирования произвольных движений:
 - а. 4-5 лет;
 - б. 7- 10 лет;
 - в. 9-10 лет;

г. 14-15 лет

3. Сила мышц зависит:

- а. от сократительной способности всех составляющих ее мышечных волокон
- б. от расположения данной мышцы
- в. от вида прикрепления к суставу
- г. от длины мышечных волокон

4. Работоспособность это:

- а. комплекс ощущений, сопровождающий утомления
- б. состояние покоя и расслабленности
- в. возможность выполнять целенаправленную мотивированную деятельность
- г. ощущение внутреннего комфорта или дискомфорта

Оценочные материалы к разделу «*Основы оздоровительной тренировки*»:

Примеры тестовых заданий:

1. Оздоровительная тренировка это-

- а. процесс восстановления и повышения работоспособности
- б. организованный процесс, направленный на оптимальный рост спортивных достижений
- в. процесс использования средств физического воспитания с целью повышения переносимости (толерантности) физической нагрузки и повышения двигательной активности

2. Цель оздоровительной тренировки-...?

- а. достижение максимальных двигательных результатов
- б. повышение или поддержание уровня физической дееспособности и здоровья
- в. совершенствование физической работоспособности

3. Специфический эффект оздоровительной тренировки заключается

- а. в стимуляции функциональной деятельности всех основных систем организма, адаптации к физическим нагрузкам
- б. в профилактике заболеваний
- в. в повышении функциональных возможностей организма, в результате экономизма работы сердца в покое, стабилизации и расширении резервных возможностей аппарата кровообращения при мышечной деятельности.

4. Кто является автором программы степ-аэробики?

- а. Джейн Фонда
- б. Кеннет Купер
- в. Джин Миллер

5. Какова высота платформы, рекомендуемой для занятий степ-аэробикой с детьми 10–13 лет?

- а. 10 см
- б. 15 см
- в. 25 см

6. Что означает понятие «стрейтчинг»?

- а. Комплексный вид занятия, сочетающий аэробную и силовую нагрузку
- б. Система упражнений для растягивания мышц, связок, сухожилий, повышения подвижности в суставах
- в. Методика оздоровительных тренировок, основанная на неразрывной связи тела и сознания.

Оценочные материалы к разделу «Виды фитнеса по направлениям»:

Промежуточная аттестация по дисциплине проводится в виде составления комплекса упражнений на базе танцевального фитнеса, силового фитнеса или плавания (акваэробики), в зависимости от условий педагогического кейса. В кейсе указаны данные о возрасте, поле, жалобах предполагаемого клиента, также указаны функциональные показатели и антропометрические характеристики.

«Зачтено»	«Не зачтено»
Упражнения подобраны адекватно условиям кейса. Верная последовательность.	Упражнения не решают поставленных задач.

8.3. Перечень вопросов и заданий для промежуточной аттестации по дисциплине

Итоговая аттестация по дисциплине проводится в виде составления и защиты индивидуальной оздоровительной программы по избранному виду фитнеса. Составление программы занятий:

Структура и содержание программы физкультурно-оздоровительных занятий
 Программа оздоровительной тренировки (пол, возраст, группа)
 по..... (направлению фитнеса)

Название программы _____

Возраст _____	Профессии _____	Направление подготовки _____	
Ф.И.О. _____			
Место занятий _____	Период _____ Кол-во раз в неделю _____	Общее количество занятий _____	
Цель:			
Задачи:			
Характеристика состояния обучающегося (противопоказания)			
Показатели физической и функциональной подготовленности			
Специфика будущей профессиональной деятельности			
Средства		Соблюдения правил безопасности	
Периоды	Содержание (пример одного занятия)	продолжительность	ЧСС

Базовый			
Тренирующий			
Поддерживающий			
Оценка эффективности освоения программы			
Список литературы			

Критерии оценки:

отлично	Слушатель правильно выполнил индивидуальное комплексное задание. Показал отличное владение навыками применения полученных знаний и умений при решении профессиональных задач в рамках усвоенного учебного материала. Ответил на все дополнительные вопросы на защите разработанной оздоровительной программы.
хорошо	Слушатель выполнил индивидуальное комплексное задание с небольшими неточностями. Показал хорошие владения навыками применения полученных знаний и умений при решении профессиональных задач в рамках усвоенного учебного материала. Ответил на большинство дополнительных вопросов на защите разработанной оздоровительной программы.
удовлетворительно	Слушатель выполнил индивидуальное комплексное задание с существенными неточностями. Показал удовлетворительное владение навыками применения полученных знаний и умений при решении профессиональных задач в рамках усвоенного учебного материала. При ответах на дополнительные вопросы на защите было допущено много неточностей при защите разработанной оздоровительной программы.
неудовлетворительно	При выполнении индивидуального комплексного задания слушатель продемонстрировал недостаточный уровень владения умениями и навыками при решении профессиональных задач в рамках усвоенного учебного материала. При ответах на дополнительные вопросы на защите было допущено множество неточностей на защите разработанной оздоровительной программы.

8.4. Планируемые уровни сформированности компетенций обучающихся и критерии оценивания

Уровни	Содержательное описание уровня	Основные признаки выделения уровня (этапы формирования компетенции, критерии оценки сформированности)	Пятибалльная шкала (академическая) оценка	Двухбалльная шкала, зачет	БРС, % освоения (рейтинговая оценка)
Повышенный	Творческая деятельность	<i>Включает нижестоящий уровень. Умение самостоятельно принимать решение,</i>	отлично	зачтено	86-100

		решать проблему/задачу теоретического и прикладного характера на основе изученных методов, приемов, технологий			
Базовый	Применение знаний и умений в более широких контекстах учебной и профессиональной деятельности, нежели по образцу с большей степени самостоятельности и инициативы	<i>Включает нижестоящий уровень.</i> Способность собирать, систематизировать, анализировать и грамотно использовать информацию из самостоятельно найденных теоретических источников и иллюстрировать ими теоретические положения или обосновывать практику применения	хорошо		71-85
Удовлетворительный (достаточный)	Репродуктивная деятельность	Изложение в пределах задач курса теоретически и практически контролируемого материала	удовлетворительно		55-70
Недостаточный	Отсутствие признаков удовлетворительного уровня		неудовлетворительно	не зачтено	Менее 55

9. Перечень основной и дополнительной учебной литературы, необходимой для освоения дисциплины.

Основная литература

1. Власова, Т. Н. Терминология физических упражнений. Правила составления комплексов: учебно-методическое пособие / Т. Н. Власова, Т. Н. Козлова, А. Л. Бондарь. - Волгоград: ФГБОУ ВО Волгоградский ГАУ, 2019. - 16 с. - ISBN 978-5-4479-0216-2. - Текст: электронный. - URL: <https://znanium.com/catalog/product/1087909> (дата обращения: 09.11.2023).
2. Казантинова, Г. М. Оздоровительные комплексы физических упражнений при заболеваниях и травмах нервной системы: учебное пособие / Г. М. Казантинова, Т. А. Чарова. - Волгоград: ФГБОУ ВО Волгоградский ГАУ, 2019. - 76 с. - Текст: электронный. - URL: <https://znanium.com/catalog/product/1087871> (дата обращения: 09.11.2023).
3. Методические основы фитнес-аэробики: учебно-методическое пособие / М. З. Федосеева, С. А. Лебедева, Т. А. Иващенко, Д. Н. Давиденко. - Йошкар-Ола: Поволжский государственный технологический университет, 2018. - 56 с. - ISBN 978-5-

8158-2023-4. - Текст: электронный. - URL: <https://znanium.com/catalog/product/1894189> (дата обращения: 09.11.2023).

4. Мякотных, В. В. Теория и методика оздоровительной тренировки: учебное пособие / В. В. Мякотных. - Москва: ФЛИНТА, 2021. - 85 с. - ISBN 978-5-9765-4773-5. - Текст: электронный. - URL: <https://znanium.com/catalog/product/1852354> (дата обращения: 09.11.2023).

5. Фитнес-аэробика: учебно-методическое пособие для студентов высших учебных заведений / Е. В. Серженко, С. В. Плетцер, Т. А. Андреев, Е. Г. Ткачева. - Волгоград: ФГБОУ ВПО Волгоградский ГАУ, 2015. - 76 с. - Текст: электронный. - URL: <https://znanium.com/catalog/product/615114> (дата обращения: 09.11.2023).

Дополнительная литература

1. Боярская, Л. А. Методика и организация физкультурно-оздоровительной работы: учебное пособие / Л. А. Боярская; науч. ред. В. Н. Люберцев; М-во образования и науки Рос. Федерации, Урал. федер. ун-т. - Екатеринбург: Изд-во Уральского ун-та, 2017. - 120 с. - ISBN 978-5-7996-2157-5. - Текст: электронный. - URL: <https://znanium.com/catalog/product/1937982> (дата обращения: 09.11.2023). - Режим доступа: по подписке.

2. Булгакова, О. В. Фитнес-тренинг формирования готовности студентов вуза к выполнению комплекса ГТО: монография / О. В. Булгакова, В. С. Близневская, В. В. Пономарев. - Красноярск: Сиб. федер. ун-т, 2018. - 140 с. - ISBN 978-5-7638-4056-8. - Текст: электронный. - URL: <https://znanium.com/catalog/product/1818750> (дата обращения: 09.11.2023). - Режим доступа: по подписке.

10. Перечень ресурсов информационно-телекоммуникационной сети «Интернет», необходимых для освоения дисциплины (модуля).

- НЭБ Национальная электронная библиотека, диссертации и прочие издания
- eLIBRARY.RU Научная электронная библиотека, книги, статьи, тезисы докладов конференций
- Гребенников Электронная библиотека ИД журналы
- ЭБС Консультант студента
- ПРОСПЕКТ ЭБС
- ЭБС ZNANIUM.COM
- РГБ Информационное обслуживание по МБА
- БЕН РАН
- Электронно-библиотечная система (ЭБС) Кантиана (<https://elib.kantiana.ru/>)

11. Перечень информационных технологий, используемых при осуществлении образовательного процесса по дисциплине.

Программное обеспечение обучения включает в себя:

- система электронного образовательного контента БФУ им. И. Канта – www.lms.kantiana.ru, обеспечивающую разработку и комплексное использование электронных образовательных ресурсов;
- серверное программное обеспечение, необходимое для функционирования сервера и связи с системой электронного обучения через Интернет, установленное на рабочих местах студентов соответствующее ПО и антивирусное программное обеспечение
- установленное на рабочих местах студентов соответствующее ПО и антивирусное программное обеспечение.

12. Описание материально-технической базы, необходимой для осуществления образовательного процесса по дисциплине.

Для проведения занятий лекционного типа, практических и семинарских занятий используются специальные помещения (учебные аудитории), оборудованные техническими средствами обучения – мультимедийной проекционной техникой. Для проведения занятий лекционного типа используются наборы демонстрационного оборудования.

Для проведения лабораторных работ, (практических занятий – при необходимости) используются специальные помещения (учебные аудитории), оснащенные специализированным лабораторным оборудованием: персональными компьютерами с возможностью выхода в интернет и с установленным программным обеспечением, заявленным в п.11.

Наименование специализированных учебных помещений	Вид занятий	Наименование оборудования, программного обеспечения
Аудитория	лекции	компьютер, мультимедийный проектор, экран, доска
Плавательный бассейн	практическое	Спортивный инвентарь: плавательные доски, нудлы, пояса, утяжелители
Фитнес -зал	практическое	Степ-платформы, грифы, мячи, фитболы, музыкальный комплекс.
Тренажерный зал	практическое	Тренажеры, гантели и др.

Для проведения групповых и индивидуальных консультаций, текущего контроля и промежуточной аттестации используются специальные помещения (учебные аудитории), оборудованные специализированной мебелью (для обучающихся), меловой / маркерной доской.

Для организации самостоятельной работы обучающимся предоставляются помещения, оснащенные компьютерной техникой с возможностью подключения к сети «Интернет» и обеспечением доступа в электронную информационно-образовательную среду университета.

Для обучения инвалидов и лиц с ограниченными возможностями здоровья университетом могут быть представлены специализированные средства обучения, в том числе технические средства коллективного и индивидуального пользования.

**МИНИСТЕРСТВО НАУКИ И ВЫСШЕГО ОБРАЗОВАНИЯ
РОССИЙСКОЙ ФЕДЕРАЦИИ**
федеральное государственное автономное образовательное учреждение высшего
образования «Балтийский федеральный университет имени Иммануила Канта»
ОНК Институт высоких технологий
Высшая школа компьютерных наук и прикладной математики

АДАПТИРОВАННАЯ РАБОЧАЯ ПРОГРАММА ДИСЦИПЛИНЫ

«Проектная мастерская»

Шифр: 01.03.02

Направление подготовки: «Прикладная математика и информатика»

Профиль: Информатика и программирование

Квалификация (степень) выпускника: бакалавр

Калининград
2023

Лист согласования

Составитель: к.и.н., доцент Дементьев И.О.

Рабочая программа утверждена на заседании Ученого совета ОНК «Институт высоких технологий».

Протокол № 11 от «03» ноября 2023 г.

Председатель Ученого совета ОНК
«Институт высоких технологий»

Профессор, д.ф.-м.н.

А.В. Юров

Руководитель ОПОП ВО

Е.П. Ставицкая

Содержание

1. Наименование дисциплины «Проектная мастерская».
2. Перечень планируемых результатов обучения по дисциплине, соотнесенных с планируемыми результатами освоения образовательной программы.
3. Место дисциплины в структуре образовательной программы.
4. Виды учебной работы по дисциплине.
5. Содержание дисциплины, в том числе практической подготовки в рамках дисциплины, структурированное по темам.
6. Перечень учебно-методического обеспечения для самостоятельной работы обучающихся по дисциплине.
7. Особенности преподавания учебной дисциплины (модуля) для обучающихся с инвалидностью и ограниченными возможностями здоровья. Методические рекомендации по видам занятий
8. Фонд оценочных средств
 - 8.1. Перечень компетенций с указанием этапов их формирования в процессе освоения образовательной программы в рамках учебной дисциплины
 - 8.2. Типовые контрольные задания или иные материалы, необходимые для оценки знаний, умений и навыков и (или) опыта деятельности в процессе текущего контроля
 - 8.3. Перечень вопросов и заданий для промежуточной аттестации по дисциплине
 - 8.4. Планируемые уровни сформированности компетенций обучающихся и критерии оценивания
9. Перечень основной и дополнительной учебной литературы, необходимой для освоения дисциплины
11. Перечень информационных технологий, используемых при осуществлении образовательного процесса по дисциплине.
12. Описание материально-технической базы, необходимой для осуществления образовательного процесса по дисциплине

1. Наименование дисциплины: «Проектная мастерская»

Цель дисциплины - формирование у студентов с ОВЗ и инвалидностью устойчивых знаний и представлений о специфике проектной деятельности, навыков методики разработки и презентации научных и образовательных проектов.

2. Перечень планируемых результатов обучения по дисциплине, соотнесенных с планируемыми результатами освоения образовательной программы

Код компетенции	Результаты освоения образовательной программы (ИДК)	Результаты обучения по дисциплине
УК-3. Способен осуществлять социальное взаимодействие и реализовывать свою роль в команде	УК-3.1. При реализации своей роли в социальном взаимодействии и командной работе учитывает особенности поведения и интересы других участников УК-3.2. Анализирует возможные последствия личных действий в социальном взаимодействии и планирует свои действия для достижения заданного результата в рамках своих полномочий УК-3.3. Соблюдает нормы и установленные правила командной работы; несет личную ответственность за общий результат	Знать базовые понятия научно-исследовательской деятельности на основе междисциплинарных подходов, включая проектный менеджмент. А также принципы командной работы Уметь анализировать и обобщать результаты научного исследования на основе командной работы, преобразовывать эти результаты в проектные решения Владеть навыками первичного анализа результатов научного исследования, а также принятия коллективных решений
УК-6 Способен управлять своим временем, выстраивать и реализовывать траекторию саморазвития на основе принципов образования в течение всей	УК-6.1. Применяет технологии таймменеджмента УК-6.2. Реализует намеченные цели деятельности с учетом условий, средств, личностных возможностей, этапов карьерного роста, временной перспективы развития деятельности и требований рынка труда	Знать основные понятия проектного менеджмента Уметь применять основные понятия проектного менеджмента при осуществлении экспертных и аналитических работ Владеть навыками разработки и оценки проекта по решению идентифицированной проблемы

жизни		
-------	--	--

3. Место дисциплины в структуре образовательной программы

Дисциплина «Проектная мастерская» представляет собой факультативную дисциплину части блока дисциплин подготовки студентов.

4. Виды учебной работы по дисциплине

Виды учебной работы по дисциплине зафиксированы учебным планом основной профессиональной образовательной программы по указанному направлению и профилю, выражаются в академических часах. Часы контактной работы и самостоятельной работы студента и часы, отводимые на процедуры контроля, могут различаться в учебных планах ОПОП по формам обучения. Объем контактной работы включает часы контактной аудиторной работы (лекции/практические занятия/ лабораторные работы), контактной внеаудиторной работы (контроль самостоятельной работы), часы контактной работы в период аттестации. Контактная работа, в том числе может проводиться посредством электронной информационно-образовательной среды университета с использованием ресурсов сети Интернет и дистанционных технологий

5. Содержание дисциплины, структурированное по темам (разделам)

Исходя из рамок, установленных учебным планом по трудоемкости и видам учебной работы по дисциплине, преподаватель самостоятельно выбирает тематику занятий по формам и количеству часов проведения контактной работы: лекции и иные учебные занятия, предусматривающие преимущественную передачу учебной информации преподавателем и (или) занятия семинарского типа (семинары, практические занятия, практикумы, лабораторные работы, коллоквиумы и иные аналогичные занятия), и (или) групповые консультации, и (или) индивидуальную работу обучающихся с преподавателем, в том числе индивидуальные консультации (по курсовым работам/проектам – при наличии курсовой работы/проекта по данной дисциплине в учебном плане). Рекомендуемая тематика занятий максимально полно реализуется в контактной работе со студентами очной формы обучения. В случае реализации образовательной программы в заочной / очно-заочной форме трудоемкость дисциплины сохраняется, однако объем учебного материала в значительной части осваивается студентами в форме самостоятельной работы. При этом требования к ожидаемым образовательным результатам студентов по данной дисциплине не зависят от формы реализации образовательной программы.

№ п/п	Наименование разделов и тем дисциплины/ модуля	Основные понятия (категории) и проблемы, рассматриваемые в теме
1	Тема 1. Введение	Место дисциплины «Проектная деятельность» в структуре образовательной программы. Предмет и задачи курса. Истоки, ход развития и проблематика дисциплины «Проектный менеджмент». Определение понятия «проект». Теоретические аспекты проектной деятельности (управления проектами). Проектная деятельность в работе Балтийского федерального университета им. И. Канта: Программа развития, участие в Проекте повышения конкурентоспособности

		<p>ведущих российских вузов.</p> <p>Стиль управления проектом. Оценка ресурсов, необходимых для проекта.</p>
2	Тема 2. Проектная деятельность в науке и образовании	<p>Специфика проектной деятельности в науке и образовании. Классификация проектов. Проект как метод обучения.</p> <p>Жизненный цикл проекта. Особенности планирования работы над исследовательским проектом.</p> <p>Правовые аспекты проектной деятельности. Российское законодательство об охране авторских прав, об охране персональных данных.</p> <p>Национальный стандарт по управлению проектами. Нормативная база для разработки и область применения стандарта. Организация управления проектом: инициирование, планирование, разработка расписания и бюджета, планирование персонала и закупок, информационного обмена, планирование реагирования на риски и управление изменениями, исполнение, контроль и завершение проекта. Требования к управлению документами проекта.</p> <p>Международные стандарты по управлению проектами.</p> <p>Научная этика в России и за рубежом. Этические аспекты проектной деятельности. Понятие конфликта интересов и способы его минимизации.</p> <p>Социально-психологические аспекты управления проектами. Организация проектной команды. Эффективное управление сотрудниками. Современные инструменты дистанционной организации проектной деятельности.</p> <p>Способы организации работы по управлению проектами на основе современных технологий. Традиционные способы организации документооборота в рамках проектного управления. Облачные технологии: ресурсы Google и другие ресурсы. Онлайн-сервисы Basecamp, HiTask, Microsoft Project, Trello и другие сервисы.</p>
3	Тема 3. Источники ресурсов для реализации проектов	<p>Виды и источники ресурсов для реализации проектов. Три сектора общественной жизни: государственный, коммерческий, «третий сектор». Система грантовой поддержки проектной деятельности. Государственные фонды и программы поддержки проектов в сфере образования и науки. Требования бюджетного законодательства. Гранты Президента РФ. Российский научный фонд и Российский фонд фундаментальных исследований — ведущие российские грантодающие организации в области науки. Внебюджетные источники для поддержки проектов в сфере образования и науки. Частные фонды. Благотворительные программы в Калининградской области. Международные программы по поддержке проектов в области науки и образования. Источники информации о текущих грантовых программах.</p> <p>Открытые и закрытые конкурсы.</p> <p>Иные виды привлечения ресурсов: добровольчество, краудфандинг.</p> <p>Программы стажировок в российских и зарубежных вузах. Российские программы повышения квалификации в сфере управления проектами.</p>

4	Тема 4. Разработка и презентация проекта	<p>Этапы разработки исследовательского проекта. Методика предпроектного анализа. Контекст (внешнее окружение) проекта. Идентификация и анализ проблемы. SWOT-анализ: исследование сильных и слабых сторон организации, благоприятных возможностей и рисков. Научная и общественная актуальность проекта. Мобилизация ресурсов проекта.</p> <p>Цель и задачи проекта. Целевые группы проекта и учет их потребностей. Процедуры отбора участников. Планирование мероприятий. Распределение ответственности в проекте. Управление рисками. Количественные и качественные результаты проекта, оценка результативности проекта. Критерии и способы оценки результативности. Постпроектная перспектива.</p> <p>Управление институциональными подсистемами проекта: время, стоимость, качество, персонал, коммуникации, риски. Специфика применения норм трудового и гражданского права в процессе управления кадровыми ресурсами проекта.</p> <p>Бюджетирование проекта. Статьи расходов на мероприятия, оплату труда и иные выплаты физическим лицам, приобретение оборудования, административные расходы. Налогообложение в Российской Федерации и исчисление налогов в ходе осуществления проектов. Непредвиденные расходы. Софинансирование и собственный вклад. Специфика планирования, реализации и бюджетирования международных проектов. «Культурная разница»: особенности взаимодействия с зарубежными партнёрами.</p> <p>Реализация проекта: формирование рабочей группы, распределение обязанностей, управление людьми, поддержание графика работ, завершение проекта, отчётность. Мониторинг проекта и оценка оказанного им воздействия.</p> <p>Требования к защите проектов.</p>
---	--	---

6. Перечень учебно-методического обеспечения для самостоятельной работы обучающихся по дисциплине

Рекомендуемая тематика учебных занятий в форме контактной работы:

Рекомендуемая тематика учебных занятий *лекционного* типа (предусматривающих преимущественную передачу учебной информации преподавателями):

Тема 1. Введение

Тема 2. Проектная деятельность в науке и образовании

Тема 3. Источники ресурсов для реализации проектов

Тема 4. Разработка и презентация проекта

Рекомендуемая тематика *практических* занятий:

№ п/п	Наименование разделов и тем дисциплины/ модуля	Содержание темы занятия
2	Тема 2. Проектная деятельность в науке и образовании	1. Правовые аспекты управления проектами 2. Национальный стандарт по управлению проектами 3. Современные технологии в управлении проектами

3	Тема 3. Источники ресурсов для реализации проектов	1. Презентация источников ресурсов для реализации проектов — фондов и программ 2. Неинституционализированные источники ресурсов (краудфандинг, волонтариат)
4	Тема 4. Разработка и презентация проекта	1. Презентация проектов (включая бюджеты), подготовленных магистрантами 2. Обсуждение проектов (оценка проектов)

Рекомендуемый перечень тем лабораторных работ (не предусмотрены)

Требования к самостоятельной работе студентов

1. Работа с лекционным материалом, предусматривающая проработку конспекта лекций и учебной литературы, по следующим темам:

Тема 1. Введение

Тема 2. Проектная деятельность в науке и образовании

Тема 3. Источники ресурсов для реализации проектов

Тема 4. Разработка и презентация проекта

№ п/п	Наименование разделов и тем дисциплины/ модуля	Тематика самостоятельных работ
1	Тема 1. Введение	Познакомиться с понятием «проект» в учебной литературе и на интернет-ресурсах, сформулировать собственную дефиницию по правилам формальной логики. Ответить на вопрос, в чём отличие проектной деятельности от текущей
2	Тема 2. Проектная деятельность в науке и образовании	1. Обоснование актуальности проекта: предложить обоснование научного или образовательного проекта по гуманитарной тематике, формулировку темы 2. Сформулировать требования к квалификации сотрудников проекта: 1) организация международной конференции по рецепции философии Канта в Восточной Европе; 2) организация летней школы на английском языке по современным проблемам документоведения; 3) поиск источников и литературы по теме «Гоголь и Гофман», подготовка выставки и публикации по этой тематике; 4) устно-историческое исследование по истории университетского образования в Калининградской области: интервьюирование, оцифровка полученных материалов; 5) создание сайта по истории журнала «Кантовский сборник» 3. Подготовить презентацию одного из онлайн-сервисов по управлению проектами (Basecamp, Trello и др.). Проанализировать и оценить достоинства и недостатки, платный / бесплатный характер использования ресурса, особые возможности
3	Тема 3. Источники ресурсов для реализации проектов	Подготовить презентацию фонда или иной грантодающей организации / программы по плану: миссия, история организации, учредитель / учредители, система принятия решений, планы деятельности, объёмы распределяемых ресурсов и т.п.
4	Тема 4.	1. Подготовить полный проект с бюджетом по решению выбранной

	Разработка и презентация проекта	проблемы 2. Подготовить рецензию (отзыв) на проект однокурсника (структура проекта обсуждается в ходе занятий)
--	----------------------------------	---

Выполнение домашнего задания, предусматривающего подготовку к практическим занятиям, по следующим темам

Руководствуясь положениями статьи 47 и статьи 48 Федерального закона от 29 декабря 2012 г. N 273-ФЗ «Об образовании в Российской Федерации» научно-педагогические работники и иные лица, привлекаемые университетом к реализации данной образовательной программы, пользуются предоставленными академическими правами и свободами в части свободы преподавания, свободы от вмешательства в профессиональную деятельность; свободы выбора и использования педагогически обоснованных форм, средств, методов обучения и воспитания; права на творческую инициативу, разработку и применение авторских программ и методов обучения и воспитания в пределах реализуемой образовательной программы и отдельной дисциплины.

Исходя из рамок, установленных учебным планом по трудоемкости и видам учебной работы по дисциплине, преподаватель самостоятельно выбирает тематику занятий по формам и количеству часов проведения контактной работы: лекции и иные учебные занятия, предусматривающие преимущественную передачу учебной информации преподавателем и (или) занятия семинарского типа (семинары, практические занятия, практикумы, лабораторные работы, коллоквиумы и иные аналогичные занятия), и (или) групповые консультации, и (или) индивидуальную работу обучающихся с преподавателем, в том числе индивидуальные консультации (по курсовым работам/проектам – при наличии курсовой работы/проекта по данной дисциплине в учебном плане).

Рекомендуемая тематика занятий максимально полно реализуется в контактной работе со студентами очной формы обучения. В случае реализации образовательной программы в заочной / очно-заочной форме трудоемкость дисциплины сохраняется, однако объем учебного материала в значительной части осваивается студентами в форме самостоятельной работы. При этом требования к ожидаемым образовательным результатам студентов по данной дисциплине не зависят от формы реализации образовательной программы.

7. Особенности преподавания учебной дисциплины (модуля) для обучающихся с инвалидностью и ограниченными возможностями здоровья. Методические рекомендации по видам занятий

Студенты с нарушениями опорно-двигательного аппарата (маломобильные студенты, студенты, имеющие трудности передвижения и патологию верхних конечностей)

- 7.1. Специальные условия, обеспечиваемые в процессе преподавания дисциплины
- возможность использовать специальное программное обеспечение и специальное оборудование и позволяющее компенсировать двигательное нарушение (коляски, ходунки, трости и др.);
 - предоставление возможности предкурсового ознакомления с содержанием учебной дисциплины и материалом по курсу;
 - применение дополнительных средств активизации процессов запоминания и повторения;
 - опора на определенные и точные понятия;
 - использование для иллюстрации конкретных примеров;
 - применение вопросов для мониторинга понимания;

- разделение изучаемого материала на небольшие логические блоки;
- увеличение доли конкретного материала и соблюдение принципа от простого к сложному при объяснении материала;
- наличие четкой системы и алгоритма организации самостоятельных работ и проверки заданий с обязательной корректировкой и комментариями;
- увеличение доли методов социальной стимуляции (обращение внимания, апелляция к ограничениям по времени, контактные виды работ, групповые задания др.);
- обеспечение беспрепятственного доступа в помещения, а также пребывания них;
- наличие возможности использовать индивидуальные устройства и средства, позволяющие обеспечить реализацию эргономических принципов и комфортное пребывание на месте в течение всего периода учёбы (подставки, специальные подушки и др.).

7.2. Адаптационные и вспомогательные технологии, используемые в процессе преподавания дисциплины:

Технологии здоровьесбережения: обеспечиваются соблюдением ортопедического режима (использование ходунков, инвалидных колясок, трости), регулярной сменой положения тела в целях нормализации тонуса мышц спины, профилактикой утомляемости, соблюдением эргономического режима и обеспечением архитектурной доступности среды (окружающее пространство, расположение учебного инвентаря и оборудования аудиторий обеспечивают возможность доступа в помещения и комфортного нахождения в нём).

ИКТ технологии: обеспечены возможностью применения ПК и специализированных индивидуальных компьютерных средств (специальные клавиатуры, мыши, компьютерная программа «виртуальная клавиатура» и др.).

Технологии дистанционного обучения: обеспечиваются системой электронного образовательного контента БФУ им. И. Канта – электронной информационно-образовательной средой (далее ЭИОС). ЭИОС предоставляет студентам с инвалидностью возможность выполнять различные операции:

- получать варианты заданий и отправлять выполненные;
- узнавать результаты выполненных работ и знакомиться с рецензией на них;
- получать различную справочную информацию, касающуюся учебного процесса и посылать сообщения преподавателю и любому из администраторов;
- отправлять материалы, относящиеся к дисциплинам текущего семестра, а также отчеты по практике и другие файлы;
- иметь дистанционный доступ к информационным ресурсам: учебным и учебно-методическим материалам, расписанию занятий и т.д.;
- задавать вопросы преподавателю по его учебной дисциплине, получать конкретную информацию по тем или иным учебным и/или организационным вопросам,
- проходить тестирование, выполняя задания на выбор правильных ответов, установление соответствия, заполнение пропусков, установление истинности или ложности, а также давать развернутые ответы на поставленные вопросы.

Для студентов, не имеющих возможности посещать очные занятия, осуществляется онлайн–консультирование. Консультации предполагают дополнительный разбор учебного материала и восполнение пробелов в знаниях студентов.

Технологии индивидуализации обучения: обеспечиваются возможностью применения индивидуальных устройств и средств, ПК, учетом темпов работы и утомляемости, предоставлением дополнительных консультаций.

7.3. Адаптация процедуры проведения промежуточной аттестации

В ходе проведения промежуточной аттестации предусмотрено:

- предъявление обучающимся печатных и (или) электронных материалов в формах, адаптированных к ограничениям их здоровья;

– возможность пользоваться индивидуальными устройствами и средствами, позволяющими адаптировать материалы, осуществлять прием и передачу информации с учетом их индивидуальных особенностей;

– увеличение продолжительности проведения аттестации;

– возможность присутствия ассистента и оказания им необходимой помощи (занять рабочее место, передвигаться, прочесть и оформить задание, общаться с преподавателем).

текущий контроль успеваемости и промежуточная аттестация проводятся с учетом их индивидуальных особенностей.

При проведении текущего контроля успеваемости и промежуточной аттестации обеспечивается соблюдение следующих требований:

- проведение текущего контроля успеваемости и промежуточной аттестации для лица с ОВЗ в одной аудитории совместно с обучающимися, не имеющими ограниченных возможностей здоровья, если это не создает трудностей для обучающихся при прохождении текущего контроля успеваемости и промежуточной аттестации;

- присутствие в аудитории ассистента (ассистентов), оказывающего лицам с ОВЗ необходимую техническую помощь с учетом их индивидуальных особенностей (занять рабочее место, передвигаться, прочесть и оформить задание, общаться с преподавателем (ями) / членами Комиссии);

- пользование лицам с ОВЗ необходимыми техническими средствами при прохождении текущего контроля успеваемости и промежуточной аттестации с учетом их индивидуальных особенностей;

- обеспечение возможности беспрепятственного доступа лицам с ОВЗ в аудитории, санитарные и другие помещения, а также их пребывания в указанных помещениях (наличие пандусов, поручней, расширенных дверных проемов, лифтов, при отсутствии лифтов аудитория должна располагаться на первом этаже, наличие специальных кресел и других приспособлений).

Все локальные нормативные акты по вопросам проведения текущего контроля успеваемости и промежуточной аттестации доводятся до сведения лиц с ОВЗ в доступной для них форме.

В зависимости от индивидуальных особенностей лиц с ОВЗ обеспечивается выполнение следующих требований при проведении текущего контроля успеваемости и промежуточной аттестации:

а) для лиц с нарушениями опорно-двигательного аппарата (тяжелыми нарушениями двигательных функций верхних конечностей или отсутствием верхних конечностей):

- письменные задания выполняются обучающимися на компьютере со специализированным программным обеспечением или надиктовываются ассистенту;

- по их желанию испытания текущего контроля успеваемости и промежуточной аттестации проводятся в устной форме

При проведении промежуточной аттестации обеспечивается соблюдение следующих дополнительных требований в зависимости от физических нарушений (или индивидуальных особенностей) обучающихся с ограниченными возможностями здоровья и инвалидов:

для лиц с нарушениями опорно-двигательного аппарата (тяжелыми нарушениями двигательных функций верхних конечностей или отсутствием верхних конечностей):

– письменные задания надиктовываются ассистенту;

– по желанию обучающихся промежуточная аттестация может проводиться в устной форме (устное собеседование по вопросам курса, ответы на вопросы в форме предварительно подготовленной аудиозаписи).

- увеличено время на подготовку

Лекционные занятия.

В ходе лекционных занятий обучающимся с инвалидностью и ограниченными возможностями здоровья рекомендуется выполнять следующие действия. Вести конспектирование учебного материала, в том числе с помощью звукозаписывающих устройств. Обращать внимание на категории, формулировки, раскрывающие содержание тех или иных явлений и процессов, научные выводы и практические рекомендации по их применению. Задавать преподавателю уточняющие вопросы с целью уяснения теоретических положений, разрешения спорных ситуаций.

Желательно оставить в рабочих конспектах поля, на которых во внеаудиторное время можно сделать пометки из рекомендованной литературы, дополняющие материал прослушанной лекции, а также подчеркивающие особую важность тех или иных теоретических положений.

Практические и семинарские занятия.

На практических и семинарских занятиях в зависимости от темы занятия выполняется поиск информации по решению проблем, практические упражнения, контрольные работы, выработка индивидуальных или групповых решений, итоговое обсуждение с обменом знаниями, участие в круглых столах, разбор конкретных ситуаций, командная работа, представление портфолио и т.п.

Самостоятельная работа.

Самостоятельная работа осуществляется в виде изучения литературы, эмпирических данных по публикациям и конкретных ситуаций из практики, подготовке индивидуальных работ, работа с лекционным материалом, самостоятельное изучение отдельных тем дисциплины; поиск и обзор литературы и электронных источников; чтение и изучение учебника и учебных пособий.

8. Фонд оценочных средств

8.1. Перечень компетенций с указанием этапов их формирования в процессе освоения образовательной программы в рамках учебной дисциплины

Основными этапами формирования указанных компетенций при изучении обучающимися дисциплины являются последовательное изучение содержательно связанных между собой тем учебных занятий. Изучение каждой темы предполагает овладение обучающимися необходимыми компетенциями. Результат аттестации обучающихся на различных этапах формирования компетенций показывает уровень освоения компетенций.

Контролируемые разделы (темы) дисциплины	Индекс контролируемой компетенции (или её части)	Оценочные средства по этапам формирования компетенций
		текущий контроль по дисциплине
Тема 1. Введение	УК-3 УК-6	Опрос на практическом занятии, тестирование
Тема 2. Проектная деятельность в науке и образовании	УК-3 УК-6	Опрос на практическом занятии, тестирование
Тема 3. Источники ресурсов для реализации проектов	УК-3 УК-6	Опрос на практическом занятии, тестирование
Тема 4. Разработка и презентация проекта	УК-3 УК-6	Опрос на практическом занятии, тестирование

8.2. Типовые контрольные задания или иные материалы, необходимые для оценки знаний, умений и навыков и (или) опыта деятельности процессе текущего контроля

<p>Примеры тестовых заданий:</p>	<p><i>Понятие «проект» объединяет разнообразные виды деятельности, характеризующиеся рядом следующих признаков:</i></p> <p>А. неограниченная протяженность во времени Б. направленность на достижение конкретных целей В. обособленное выполнение многочисленных, взаимосвязанных действий; Г. все перечисленные признаки</p> <p><i>Целевая группа проекта — это:</i></p> <p>А. категория людей, в интересах которой реализуется проект Б. группа экспертов, формулирующих цели проекта В. категория людей, цели которых состоят в реализации проекта</p> <p><i>Укажите, какой результат не относится к числу качественных:</i></p> <p>А. Повышение доли участия граждан в общественных обсуждениях Б. Получение опыта участия граждан в общественных обсуждениях В. Создание сети организаций, вовлекающих граждан в общественные обсуждения</p>
<p>Примеры тем для презентаций:</p>	<ol style="list-style-type: none"> 1. Благотворительный фонд Владимира Потанина 2. Конкурс социальных и культурных проектов Компании «ЛУКОЙЛ» 3. Российский фонд фундаментальных исследований 4. Фонд президентских грантов

8.3. Перечень вопросов и заданий для промежуточной аттестации по дисциплине

Примерный перечень вопросов к зачету:

1. Понятие «проект».
2. Место и роль управления проектами в науке и образовании.
3. Классификация проектов.
4. Жизненный цикл и структура проекта.
5. Предпроектная подготовка.
6. Этапы разработки проекта, структура проекта.
7. Идентификация проблемы.
8. Цель и задачи проекта.
9. Научная и общественная актуальность проекта.
10. Качественные и количественные результаты проекта.
11. Постпроектная перспектива и способы оценки эффективности проекта.
12. Бюджет проекта.
13. Государственный стандарт по управлению проектами.
14. Правовые аспекты проектной деятельности.
15. Этические аспекты научной деятельности.

16. Этика публикационной деятельности в науке.
17. Психологические аспекты управления проектами.
18. Способы организации работы по управлению проектами на основе современных информационных технологий.
19. Виды и источники ресурсов для реализации проектов.
20. Благотворительные фонды для поддержки проектов в сфере науки и образования в России.

8.4. Планируемые уровни сформированности компетенций обучающихся и критерии оценивания

Уровни	Содержательное описание уровня	Основные признаки выделения уровня (этапы формирования компетенции, критерии оценки сформированности)	Пятибалльная шкала (академическая) оценка	Двухбалльная шкала, зачет	БРС, % освоения (рейтинговая оценка)
Повышенный	Творческая деятельность	<i>Включает нижестоящий уровень.</i> Умение самостоятельно принимать решение, решать проблему/задачу теоретического и прикладного характера на основе изученных методов, приемов, технологий	отлично	зачтено	86-100
Базовый	Применение знаний и умений в более широких контекстах учебной и профессиональной деятельности, нежели по образцу с большей степени самостоятельности и инициативы	<i>Включает нижестоящий уровень.</i> Способность собирать, систематизировать, анализировать и грамотно использовать информацию из самостоятельно найденных теоретических источников и иллюстрировать ими теоретические положения или обосновывать практику применения	хорошо		71-85

Удовлетворительный (достаточный)	Репродуктивная деятельность	Изложение в пределах задач курса теоретически и практически контролируемого материала	удовлетворительно		55-70
Недостаточный	Отсутствие признаков удовлетворительного уровня		неудовлетворительно	не зачтено	Менее 55

9. Перечень основной и дополнительной учебной литературы, необходимой для освоения дисциплины.

Основная литература

Цителадзе, Д. Д. Управление проектами : учебник / Д. Д. Цителадзе. — Москва : ИНФРА-М, 2022. — 361 с. — (Высшее образование). — DOI 10.12737/1817091. - ISBN 978-5-16-018658-0. - Текст : электронный. - URL: <https://znanium.com/catalog/product/2038340> (дата обращения: 24.02.2022). – Режим доступа: по подписке.

Дополнительная литература

Гонтарева И.В., Нижегородцев Р.М., Новиков Д.А. Управление проектами: учеб. пособие для вузов / Финансовая акад. при правительстве РФ. Москва: Кн. Дом ЛИБРОКОМ, 2014 379 с. (ч/з №5)

Управление инновационными проектами: учеб. пособие для вузов / под ред. В.Л. Попова. М.: ИНФРА-М, 2015. 336 с. (ч/з №5)

Грашина М.Н., Дункан В.Р. Основы управления проектами. М., 2011.

Ильина О.Н. Методология управления проектами: становление, современное состояние и развитие. М., 2011.

Лебедева М.Б., Шилова О.Н. Проектная технология в профориентационной работе: метод. пособие. Калининград: Изд-во РГУ им. И. Канта, 2009. 107 с.

Поливанова К.Н. Проектная деятельность школьников: пособие для учителя. М.: Просвещение, 2008. 191 с.

Тихомирова О.Г. Управление проектом. М.: ИНФРА-М, 2013. 301 с.

Управление проектом. Основы проектного управления: учеб. для вузов / под ред. М. Л. Разу. М., 2012.

10. Перечень ресурсов информационно-телекоммуникационной сети «Интернет», необходимых для освоения дисциплины.

- НЭБ Национальная электронная библиотека, диссертации и прочие издания
- eLIBRARY.RU Научная электронная библиотека, книги, статьи, тезисы докладов конференций
- Гребенников Электронная библиотека ИД журналы
- ЭБС Консультант студента
- ПРОСПЕКТ ЭБС
- ЭБС ZNANIUM.COM
- РГБ Информационное обслуживание по МБА
- БЕН РАН

- Электронно-библиотечная система (ЭБС) Кантитана (<https://elib.kantiana.ru/>)

11. Перечень информационных технологий, используемых при осуществлении образовательного процесса по дисциплине.

Программное обеспечение обучения включает в себя:

- система электронного образовательного контента БФУ им. И. Канта <https://lms.kantiana.ru/>, обеспечивающую разработку и комплексное использование электронных образовательных ресурсов;
- серверное программное обеспечение, необходимое для функционирования сервера и связи с системой электронного обучения через Интернет;
- корпоративная платформа Microsoft Teams;
- установленное на рабочих местах студентов ПО: Microsoft Windows 7, Microsoft Office Standart 2010, антивирусное программное обеспечение Kaspersky Endpoint Security.

12. Описание материально-технической базы, необходимой для осуществления образовательного процесса по дисциплине.

Для студентов, передвигающихся на коляске, предусмотрено:

- обеспечение беспрепятственного доступа к месту проведения занятий, а также пребывания в указанных помещениях (наличие пандусов, поручней, расширенных дверных проемов, лифтов, при – отсутствии лифтов место проведения должно располагаться на 1 этаже);
- оснащение места проведения занятий адаптационной мебелью, механизмами, устройствами и оборудованием, обеспечивающим реализацию эргономических принципов и комфортное пребывание на месте в течение всего периода проведения занятий;
- возможность выполнения заданий в режиме удаленного доступа;
- предоставление услуг ассистента (тьютора), обеспечивающего техническое сопровождение проведения занятий.

Для проведения занятий лекционного типа, практических и семинарских занятий используются специальные помещения (учебные аудитории), оборудованные техническими средствами обучения – мультимедийной проекционной техникой. Для проведения занятий лекционного типа используются наборы демонстрационного оборудования.

Для проведения лабораторных работ, (практических занятий – при необходимости) используются специальные помещения (учебные аудитории), оснащенные специализированным лабораторным оборудованием: персональными компьютерами с возможностью выхода в интернет и с установленным программным обеспечением, заявленным в п.11.

Для проведения групповых и индивидуальных консультаций, текущего контроля и промежуточной аттестации используются специальные помещения (учебные аудитории), оборудованные специализированной мебелью (для обучающихся), меловой / маркерной доской.

Для организации самостоятельной работы обучающимся предоставляются помещения, оснащенные компьютерной техникой с возможностью подключения к сети «Интернет» и обеспечением доступа в электронную информационно-образовательную среду университета.

Для обучения инвалидов и лиц с ограниченными возможностями здоровья университетом могут быть представлены специализированные средства обучения, в том числе технические средства коллективного и индивидуального пользования.