

**МИНИСТЕРСТВО НАУКИ И ВЫСШЕГО ОБРАЗОВАНИЯ
РОССИЙСКОЙ ФЕДЕРАЦИИ**
федеральное государственное автономное образовательное учреждение высшего
образования «Балтийский федеральный университет имени Иммануила Канта»
ОНК «Институт высоких технологий»
Высшая школа компьютерных наук и искусственного интеллекта

РАБОЧАЯ ПРОГРАММА МОДУЛЯ

«Модуль 6. Технологии искусственного интеллекта»

Шифр: 01.03.02

Направление подготовки: «Прикладная математика и информатика»

Профиль: Искусственный интеллект и анализ данных

Квалификация (степень) выпускника: бакалавр

Калининград
2024

Лист согласования

Составители:

1. Верещагин Сергей Дмитриевич, к. ф.-м.н., доцент
2. Верещагин Михаил Дмитриевич, к. ф.-м.н., доцент
3. Мишук Богдан Ростиславович, к. ф.-м.н., доцент

Рабочая программа утверждена на заседании
Ученого совета ОНК «Институт высоких технологий»

Протокол № 14 от «31» января 2024 г.

Председатель Ученого совета ОНК
«Институт высоких технологий»

Профессор, д.ф.-м.н.

А.В. Юров

Руководитель ОПОП ВО

Е.П. Ставицкая

Содержание

1. Название образовательного модуля «Модуль 6. Технологии искусственного интеллекта»
2. Характеристика образовательного модуля
3. Методические указания для обучающихся по освоению модуля
4. Программы дисциплин образовательного модуля
 - 4.1. Программа дисциплины «Прикладные задачи анализа данных»
 - 4.2. Программа дисциплины «Прикладной статистический анализ данных»
5. Программа практики
 1. Программа итоговой аттестации по модулю

1. Название модуля: «Модуль 6. Технологии искусственного интеллекта»

2. Характеристика модуля

2.1. Образовательные цели и задачи

Модуль ставит своей целью создать условия для эффективного формирования и развития профессиональных компетенций.

Для достижения поставленной цели необходимо решить следующие задачи:

1. Ознакомление студентов с комплексом современных технологий и концепций, в области прикладного искусственного интеллекта.
2. Способствовать формированию у обучающихся практических навыков по статистическому анализу данных.
3. Формировать у обучающихся базовые знания о современных задачах анализа данных и методов их решения, включая анализ соцсетей, текстов, построение ансамблей алгоритмов, в том числе с помощью алгебраического подхода к решению задач классификации.

2.2. Образовательные результаты выпускника

Код компетенции	Результаты освоения образовательной программы (ИДК)	Результаты обучения по дисциплине
ПК-1. Способен классифицировать и идентифицировать задачи искусственного интеллекта, выбирать адекватные методы и инструментальные средства решения задач искусственного интеллекта	ПК-1.1. Классифицирует и идентифицирует задачи систем искусственного интеллекта в зависимости от особенностей проблемной и предметной областей ПК-1.2. Выбирает методы и инструментальные средства искусственного интеллекта для решения задач в зависимости от особенностей проблемной и предметной областей	Знать: основные методы построения математических моделей, потенциальные возможности и особенности современных статистических процедур анализа и обработки данных Уметь решать базовые задачи анализа и оценивания многомерных стохастических систем и разрабатывать практические алгоритмы для решения этих задач Владеть навыками оптимального выбора методов и параметров при решении задач анализа и оценивания многомерных стохастических систем
ПК-11. Способен анализировать, разрабатывать, внедрять и выполнять организационно-технические и экономические процессы с	ПК-11.1. Использует знание рынка информационных систем и информационно-коммуникационных технологий, методов математического моделирования и искусственного интеллекта для анализа и разработки	Знать: основные принципы решения задач анализа данных и построения алгебраических выражений над алгоритмами для решения таких задач Уметь

применением технологий и систем искусственного интеллекта	организационно-технических и экономических процессов ПК-11.2. Решает задачи по построению организационно-технических и экономических процессов с применением информационных технологий и систем искусственного интеллекта	решать современные прикладные задачи анализа данных: классификацию (распознавание образов), регрессию, прогнозирование, кластеризацию, строить ансамбли над алгоритмами Владеть современными программными пакетами анализа данных, навыками написания отчетов и подготовки докладов о решении задачи
---	---	---

3. Методические указания для обучающихся по освоению модуля

Освоение дисциплин модуля закладывает базу для будущей профессиональной деятельности в сфере ИТ. Оно должно начинаться с внимательного ознакомления с рабочими программами дисциплин, обязательными компонентами которых являются: перечень тем, подлежащих усвоению; задания; списки учебных пособий и рекомендуемой литературы; списки контрольных вопросов, заданий.

При изучении дисциплин модуля необходимо последовательно переходить от дисциплины к дисциплине, от темы к теме, следуя внутренней логике, заложенной в программе дисциплины модуля. Только так можно достичь полного понимания материала, хорошей ориентации в специальной литературе, формирования собственной точки зрения и умений практического характера. Для более глубокого и эффективного освоения дисциплин рекомендуется предварительная подготовка к занятиям.

4. Программы дисциплин модуля

4.1 Программа дисциплины «Прикладные задачи анализа данных»

1. Наименование дисциплины: «Прикладные задачи анализа данных».

Целью курса «Прикладные задачи анализа данных» - сформировать у обучающихся практические навыки решения современных задач анализа данных и методов их решения, включая анализ соцсетей, текстов, построение ансамблей алгоритмов, в том числе с помощью алгебраического подхода к решению задач классификации.

2. Перечень планируемых результатов обучения по дисциплине, соотнесенных с планируемыми результатами освоения образовательной программы

Код компетенции	Результаты освоения образовательной программы (ИДК)	Результаты обучения по дисциплине
ПК-11. Способен анализировать, разрабатывать, внедрять и выполнять организационно-технические и экономические процессы с применением технологий и систем искусственного интеллекта	<p>ПК-11.1. Использует знание рынка информационных систем и информационно-коммуникационных технологий, методов математического моделирования и искусственного интеллекта для анализа и разработки организационно-технических и экономических процессов</p> <p>ПК-11.2. Решает задачи по построению организационно-технических и экономических процессов с применением информационных технологий и систем искусственного интеллекта</p>	<p>Знать:</p> <p>основные принципы решения задач анализа данных и построения алгебраических выражений над алгоритмами для решения таких задач</p> <p>Уметь</p> <p>решать современные прикладные задачи анализа данных: классификацию (распознавание образов), регрессию, прогнозирование, кластеризацию, строить ансамбли над алгоритмами</p> <p>Владеть</p> <p>современными программными пакетами анализа данных, навыками написания отчетов и подготовки докладов о решении задачи</p>

3. Место дисциплины в структуре образовательной программы

«Прикладные задачи анализа данных» представляет собой дисциплину Части, формируемой участниками образовательных отношений (Б1.В.08.01) направления подготовки бакалавриата 01.03.02 «Прикладная математика и информатика», профиль «Искусственный интеллект и анализ данных».

4. Виды учебной работы по дисциплине.

Виды учебной работы по дисциплине зафиксированы учебным планом основной профессиональной образовательной программы по указанному направлению и профилю, выражаются в академических часах. Часы контактной работы и самостоятельной работы обучающегося и часы, отводимые на процедуры контроля, могут различаться в учебных планах ОПОП по формам обучения. Объем контактной работы включает часы контактной аудиторной работы (лекции/практические занятия/ лабораторные работы), контактной внеаудиторной работы (контроль самостоятельной работы), часы контактной работы в период аттестации. Контактная работа, в том числе может проводиться посредством электронной информационно-образовательной среды университета с использованием ресурсов сети Интернет и дистанционных технологий

5. Содержание дисциплины, структурированное по темам (разделам)

Исходя из рамок, установленных учебным планом по трудоемкости и видам учебной работы по дисциплине, преподаватель самостоятельно выбирает тематику занятий по формам и количеству часов проведения контактной работы: лекции и иные учебные занятия, предусматривающие преимущественную передачу учебной информации преподавателем и (или) занятия семинарского типа (семинары, практические занятия, практикумы, лабораторные работы, коллоквиумы и иные аналогичные занятия), и (или) групповые консультации, и (или) индивидуальную работу обучающихся с преподавателем, в том числе индивидуальные

консультации (по курсовым работам/проектам – при наличии курсовой работы/проекта по данной дисциплине в учебном плане). Рекомендуемая тематика занятий максимально полно реализуется в контактной работе с обучающимися очной формы обучения. В случае реализации образовательной программы в заочной / очно-заочной форме трудоемкость дисциплины сохраняется, однако объем учебного материала в значительной части осваивается обучающимися в форме самостоятельной работы. При этом требования к ожидаемым образовательным результатам обучающихся по данной дисциплине не зависят от формы реализации образовательной программы.

№ п/п	Наименование разделов (тем) дисциплины	Содержание разделов (тем) дисциплин
1.	Прикладные программные системы для анализа данных	Язык программирования Python, библиотеки numpy, scipy, scikit-learn, pandas Язык программирования R
2.	Математические основы анализа данных.	Оценка среднего и вероятности Функционалы качества и ошибки, их оптимизация Теория нечётких множеств Пост-троечные последовательности Спектральная теория графов
3.	Прикладные задачи анализа данных и методы их решения.	Исследование социальных сетей Анализ текстов, Случайные леса Линейные модели алгоритмов Категориальные признаки k ближайших соседей, настройка комбинаций алгоритмов
4.	Алгебраический подход к анализу данных.	Модели алгоритмов классификации (распознавания образов) Операции над алгоритмами, алгебра над алгоритмами Описание алгебраических замыканий. Критерии разрешимости и корректности.

6. Рекомендуемая тематика учебных занятий в форме контактной работы

Рекомендуемая тематика учебных занятий лекционного типа (предусматривающих преимущественную передачу учебной информации преподавателями):

№ п/п	Наименование разделов (тем) дисциплины	Содержание разделов (тем) дисциплин
1	Прикладные программные системы для анализа данных	Лекция 1. Язык программирования Python, библиотеки numpy, scipy, scikit-learn, pandas Лекция 2-3. Язык программирования R
2	Математические основы анализа данных.	Лекция 4. Оценка среднего и вероятности Лекция 5. Функционалы качества и ошибки, их оптимизация Лекция 6. Теория нечётких множеств Пост-троечные последовательности Лекция 7. Спектральная теория графов

3	Прикладные задачи анализа данных и методы их решения.	Лекция 8. Исследование социальных сетей Лекция 9. Анализ текстов Лекция 10. Случайные леса Лекция 11-12. Линейные модели алгоритмов Лекция 13-15. Категориальные признаки к ближайших соседей, настройка комбинаций алгоритмов
4	Алгебраический подход к анализу данных.	Лекция 16. Модели алгоритмов классификации (распознавания образов) Лекция 17. Операции над алгоритмами, алгебра над алгоритмами Лекция 18. Описание алгебраических замыканий. Критерии разрешимости и корректности.

Рекомендуемая тематика *практических* занятий:

№ п/п	Наименование разделов (тем) дисциплины
1	Прикладные программные системы для анализа данных
2	Математические основы анализа данных.
3	Прикладные задачи анализа данных и методы их решения.
4	Алгебраический подход к анализу данных.

Требования к самостоятельной работе обучающихся

1. Работа с лекционным материалом, предусматривающая проработку конспекта лекций и учебной литературы, по всем темам из п. 6 настоящей рабочей программы.

2. Выполнение домашнего задания, предусматривающего решение задач, выполнение упражнений, выдаваемых на практических занятиях, по всем темам из п. 6 настоящей рабочей программы.

Руководствуясь положениями статьи 47 и статьи 48 Федерального закона от 29 декабря 2012 г. N 273-ФЗ «Об образовании в Российской Федерации» научно-педагогические работники и иные лица, привлекаемые университетом к реализации данной образовательной программы, пользуются предоставленными академическими правами и свободами в части свободы преподавания, свободы от вмешательства в профессиональную деятельность; свободы выбора и использования педагогически обоснованных форм, средств, методов обучения и воспитания; права на творческую инициативу, разработку и применение авторских программ и методов обучения и воспитания в пределах реализуемой образовательной программы и отдельной дисциплины.

Исходя из рамок, установленных учебным планом по трудоемкости и видам учебной работы по дисциплине, преподаватель самостоятельно выбирает тематику занятий по формам и количеству часов проведения контактной работы: лекции и иные учебные занятия, предусматривающие преимущественную передачу учебной информации преподавателем и (или) занятия семинарского типа (семинары, практические занятия, практикумы, лабораторные работы, коллоквиумы и иные аналогичные занятия), и (или) групповые консультации, и (или) индивидуальную работу обучающихся с преподавателем, в том числе индивидуальные консультации (по курсовым работам/проектам – при наличии курсовой работы/проекта по данной дисциплине в учебном плане).

Рекомендуемая тематика занятий максимально полно реализуется в контактной работе с обучающимися очной формы обучения. В случае реализации образовательной программы в

заочной / очно-заочной форме трудоемкость дисциплины сохраняется, однако объем учебного материала в значительной части осваивается обучающимися в форме самостоятельной работы. При этом требования к ожидаемым образовательным результатам обучающихся по данной дисциплине не зависят от формы реализации образовательной программы.

7. Методические рекомендации по видам занятий

Лекционные занятия.

В ходе лекционных занятий обучающимся рекомендуется выполнять следующие действия. Вести конспектирование учебного материала. Обращать внимание на категории, формулировки, раскрывающие содержание тех или иных явлений и процессов, научные выводы и практические рекомендации по их применению. Задавать преподавателю уточняющие вопросы с целью уяснения теоретических положений, разрешения спорных ситуаций.

Желательно оставить в рабочих конспектах поля, на которых во внеаудиторное время можно сделать пометки из рекомендованной литературы, дополняющие материал прослушанной лекции, а также подчеркивающие особую важность тех или иных теоретических положений.

Практические и семинарские занятия.

На практических и семинарских занятиях в зависимости от темы занятия выполняется поиск информации по решению проблем, практические упражнения, контрольные работы, выработка индивидуальных или групповых решений, итоговое обсуждение с обменом знаниями, участие в круглых столах, разбор конкретных ситуаций, командная работа, представление портфолио и т.п.

Самостоятельная работа.

Самостоятельная работа осуществляется в виде изучения литературы, эмпирических данных по публикациям и конкретным ситуациям из практики, подготовке индивидуальных работ, работа с лекционным материалом, самостоятельное изучение отдельных тем дисциплины; поиск и обзор литературы и электронных источников; чтение и изучение учебника и учебных пособий.

8. Фонд оценочных средств

8.1. Перечень компетенций с указанием этапов их формирования в процессе освоения образовательной программы в рамках учебной дисциплины

Основными этапами формирования указанных компетенций при изучении обучающимися дисциплины являются последовательное изучение содержательно связанных между собой тем учебных занятий. Изучение каждой темы предполагает овладение обучающимися необходимыми компетенциями. Результат аттестации обучающихся на различных этапах формирования компетенций показывает уровень освоения компетенций.

Контролируемые разделы (темы) дисциплины	Индекс контролируемой компетенции (или её части)	Оценочные средства по этапам формирования компетенций
		текущий контроль по дисциплине
Прикладные программные системы для анализа данных	ПК-11.	Решение задач
Математические основы анализа данных.	ПК-11.	Решение задач
Прикладные задачи анализа данных и методы их решения.	ПК-11.	Решение задач

Контролируемые (темы) дисциплины	разделы	Индекс контролируемой компетенции (или её части)	Оценочные средства по этапам формирования компетенций
			текущий контроль по дисциплине
Алгебраический анализу данных.	подход к	ПК-11.	Решение задач

8.2. Типовые контрольные задания или иные материалы, необходимые для оценки знаний, умений и навыков и (или) опыта деятельности процессе текущего контроля

Текущий контроль успеваемости осуществляется путем оценки результатов выполнения заданий практических (семинарских) занятий, самостоятельной работы, предусмотренных учебным планом и посещения занятий/активность на занятиях.

В качестве оценочных средств текущего контроля успеваемости предусмотрены:

выполнение заданий на практических (семинарских) занятиях

Примеры заданий для практических (семинарских) занятий

1. Дисперсионный анализ

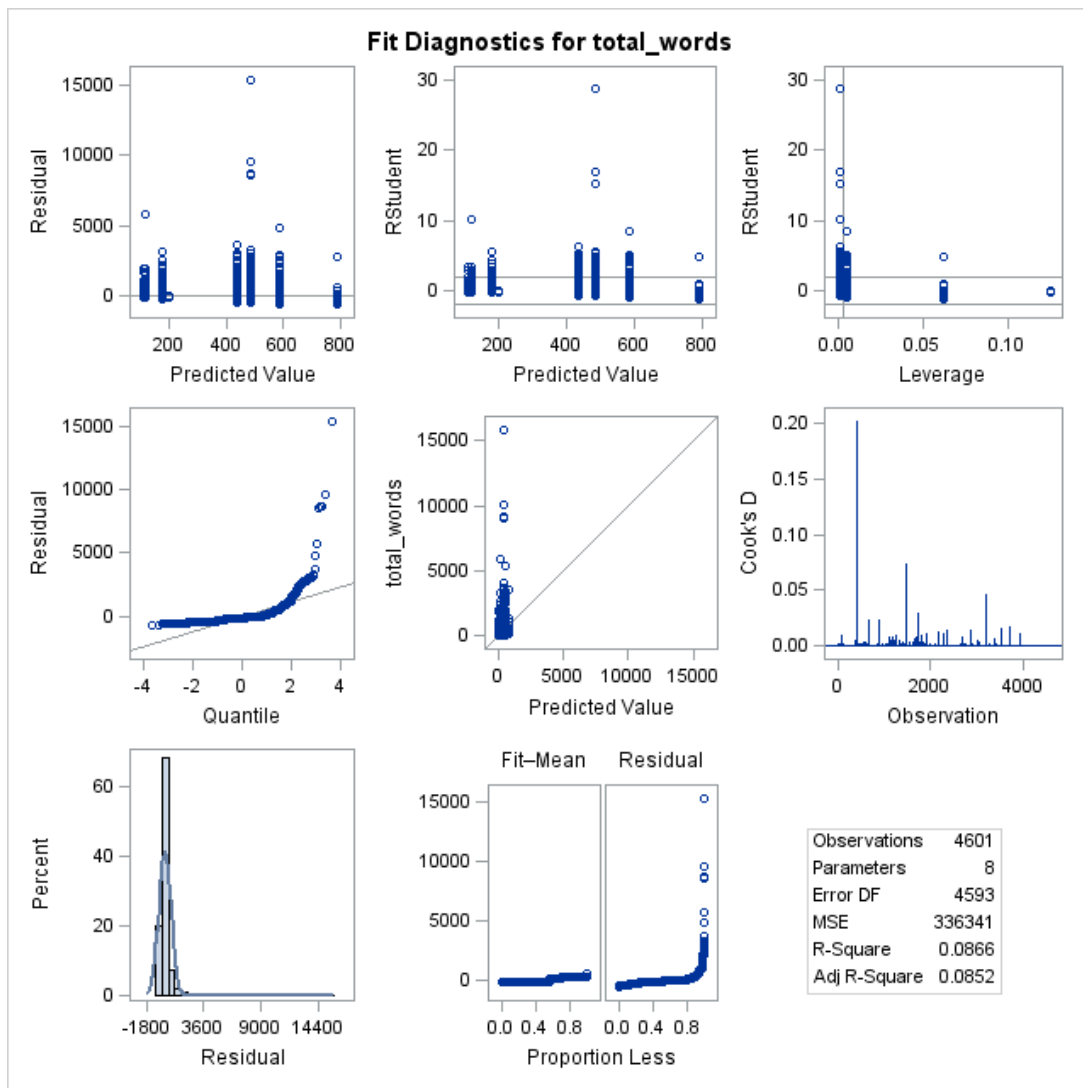
Используя набор данных `text_data` написать программу для проверки предположения, что размер текста в файле (`total_words`) зависит от авторства и признака, является ли письмо выжным, а также выяснить какие авторы пишут тексты примерно одинакового объема, а какие нет.

Предположим, что Вы получили частичный вывод программы, представленный ниже.

Dependent Variable: `total_words`

Source	DF	Sum of Squares	Mean Square	F Value	Pr > F
Model	7	146409864	20915695	62.19	<.0001
Error	4593	1544815629	336341		
Corrected Total	4600	1691225494			

Source	DF	Type I SS	Mean Square	F Value	Pr > F
Author	3	29483945.4	9827981.8	29.22	<.0001
importance	1	115367988.8	115367988.8	343.01	<.0001
Author*importance	3	1557930.2	519310.1	1.54	0.2010



Level of Author	N	total_words	
		Mean	Std Dev
Ivanov	735	177.503401	333.115084
Petrov	203	601.256158	836.150594
Sidorov	2439	296.598196	692.363455
Smirnov	1224	267.558007	470.180091

Least Squares Means

Author	total_words LSMEAN	LSMEAN Number
Ivanov	349.046771	1
Petrov	748.973831	2
Sidorov	300.696418	3
Smirnov	271.569527	4

i/j	1	2	3	4
1	—	<.0001	0.0633	0.0067
2	<.0001	—	<.0001	<.0001

i/j	1	2	3	4
3	0.0633	<.0001	–	0.1518
4	0.0067	<.0001	0.1518	–

Ответьте на следующие вопросы (везде считать, что уровень значимости равен 0.01):

- 1) Принята ли базовая гипотеза дисперсионного анализа?
- 2) Есть ли выбросы в наборе данных
- 3) Какие предположения дисперсионного анализа нарушены (если нарушены) в данной задаче?
- 4) Нужно ли использовать в модели переменную Author? Переменную Importance? Их
- 5) Какие пары авторов неразличимы с точки зрения описания вариации переменной total_words?

2. Регрессионный анализ.

Предположим, что изначально в наборе данных примеров не важных писем было очень много – 99% от выборки. Далее с помощью подхода oversampling и процедуры surveyselect выборка была сбалансирована, т.е. получен набор balanced_text_data, где пропорция важных и обычных текстов уже 1:1. На наборе данных balanced_text_data постройте и сохраните модель на основе логистической регрессии для прогнозирования признака, является ли текст важным. При этом должен быть осуществлен отбор значимых переменных комбинированным пошаговым (stepwise) методом. Порог уровня значимости при добавлении переменной должен быть 0.01, а при удалении 0.05. Должны быть выведены ROC кривые для каждого шага. Напишите программу, которая применит полученную модель к набору данных той же структуры с именем score_text_data, где в переменной p_importance будет записана корректная с учетом балансировки тренировочного набора вероятность того, что текст является важным. Предположим, что Вы получили частичный вывод программы, представленный ниже. Ответьте на следующие вопросы (везде считать, что уровень значимости равен 0.01):

- 1) Принята ли базовая гипотеза регрессионного анализа?

Testing Global Null Hypothesis: BETA=0			
Test	Chi-	DF	Pr > ChiSq
Likelihood	3995.6243	27	<.0001
Score	2487.9121	27	<.0001
Wald	808.9079	27	<.0001

- 2) Какие из перечисленных переменных можно исключить из модели без существенной потери качества? Если их несколько, то можно ли их исключить все?

Analysis of Maximum Likelihood Estimates						
Parameter		DF	Estimate	Standard	Wald	Pr > ChiSq
Intercept		1	-3.0090	0.1984	229.9632	<.0001
Author	Ivanov	1	-2.6571	0.3837	47.9466	<.0001
Author	Petrov	1	-0.8639	0.3381	6.5296	0.0106
Author	Sidorov	1	1.7507	0.1733	102.0490	<.0001
total words		1	0.00178	0.000187	90.1722	<.0001
TFIDF18		1	0.2710	0.1077	6.3300	0.0119
TFIDF19		1	0.0797	0.0307	6.7381	0.0094

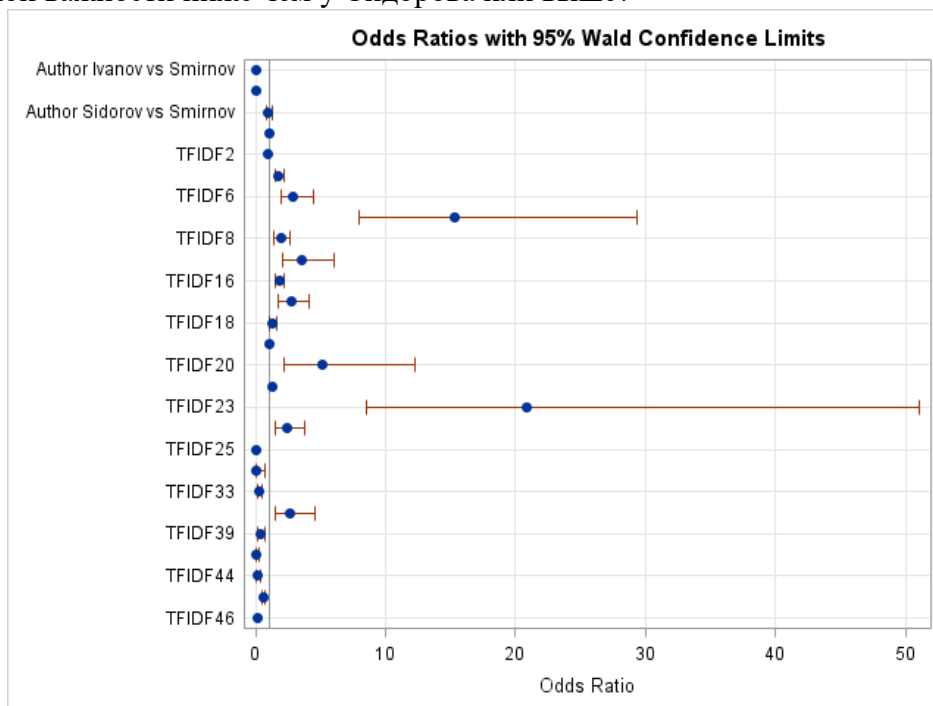
Analysis of Maximum Likelihood Estimates						
Parameter		DF	Estimate	Standard	Wald	Pr > ChiSq
TFIDF20		1	1.6338	0.4437	13.5609	0.0002
TFIDF21		1	0.2166	0.0430	25.3127	<.0001
TFIDF29		1	-3.6589	1.7155	4.5493	0.0329
TFIDF33		1	-1.3133	0.3384	15.0642	0.0001
TFIDF36		1	0.9555	0.2918	10.7218	0.0011

- 3) Как видно из таблицы ниже процесс отбора переменных остановился на 27 шаге. Почему?

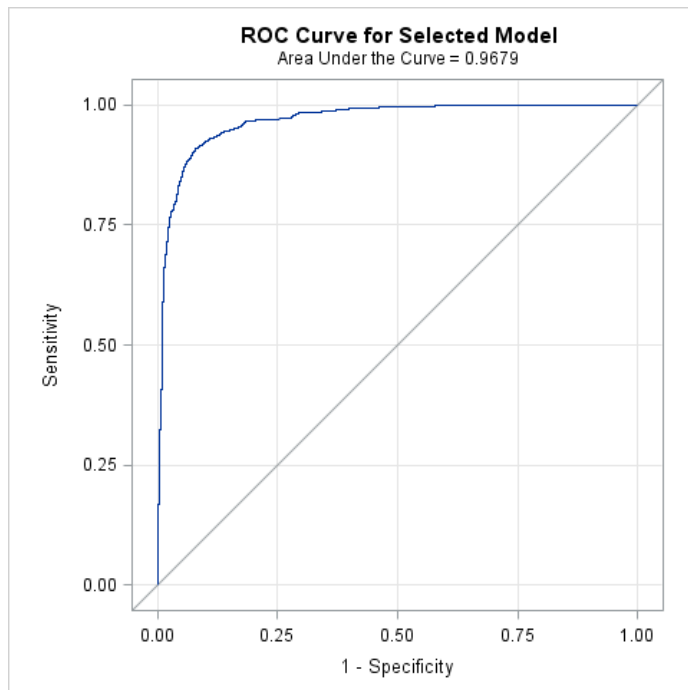
Summary of Stepwise Selection								
Step	Effect		DF	Number In	Score Chi-Square	Wald Chi-Square	Pr > ChiSq	Variable Label
	Entered	Removed						
1	TFIDF21		1	1	675.7404		<.0001	
2	Author		3	2	546.3350		<.0001	
3	TFIDF23		1	3	290.8007		<.0001	
4	TFIDF7		1	4	289.8012		<.0001	
5	TFIDF16		1	5	201.8526		<.0001	

25	TFIDF18		1	25	6.7127		0.0096	
26	TFIDF47		1	26	6.6308		0.0100	
27		TFIDF47	1	25		3.5285	0.0603	

- 4) Какая из переменных оказывает наибольшее влияние на отклик? При всех остальных равных переменных, если автором текста является Иванов, то для его текста вероятность высокой важности ниже чем у Сидорова или выше?



- 5) Примерно каким будет уровень ложно положительных срабатываний если выбрать порог таким, чтобы не пропустить ни одного важного сообщения? При каком значении ошибки первого и второго рода будут совпадать?



8.3. Перечень вопросов и заданий для промежуточной аттестации по дисциплине

1. Основные принципы работы шага обработки данных.
2. Работа со структурированными наборами данных и массивами.
3. Процедуры проверки гипотез и дисперсионного анализа.
4. Процедуры построения линейных регрессионных моделей. Смешанные линейные регрессионные модели.
5. Проблема мультиколлинеарности, пошаговый отбор переменных, регуляризация, преобразования пространства признаков.
6. Процедуры поиска главных компонент и кластеризации переменных.
7. Процедуры и инструменты для поиска выбросов.
8. Процедуры построения нелинейных регрессий.
9. Анализ таблиц сопряженности, логистическая регрессия.
10. Обобщенные линейные модели, пуассоновская и гамма регрессии.
11. Сравнение и оценка моделей на тестовом наборе данных.

8.4. Планируемые уровни сформированности компетенций обучающихся и критерии оценивания

Уровни	Содержательное описание уровня	Основные признаки выделения уровня (этапы формирования компетенции, критерии оценки сформированности)	Пятибалльная шкала (академическая) оценка	Двухбалльная шкала, зачет	БРС, % освоения (рейтинговая оценка)
Повышенный	Творческая деятельность	<i>Включает нижестоящий уровень.</i> Умение самостоятельно принимать решение, решать проблему/задачу теоретического и прикладного характера на основе изученных методов, приемов, технологий	отлично	зачтено	86-100
Базовый	Применение знаний и умений в более широких контекстах учебной и профессиональной деятельности, нежели по образцу с большей	<i>Включает нижестоящий уровень.</i> Способность собирать, систематизировать, анализировать и грамотно использовать информацию из самостоятельно найденных теоретических источников и иллюстрировать ими теоретические	хорошо		71-85

	степени самостоятельности и инициативы	положения или обосновывать практику применения			
Удовлетворительный (достаточный)	Репродуктивная деятельность	Изложение в пределах задач курса теоретически и практически контролируемого материала	удовлетворительно		55-70
Недостаточный	Отсутствие признаков удовлетворительного уровня		неудовлетворительно	не зачтено	Менее 55

9. Перечень основной и дополнительной учебной литературы, необходимой для освоения дисциплины.

Основная литература

1. Авдеенко, Т. В. Введение в искусственный интеллект и логическое программирование. Программирование в среде Visual Prolog : учебное пособие / Т. В. Авдеенко, М. Ю. Целебровская. - Новосибирск : Изд-во НГТУ, 2020. - 64 с. - ISBN 978-5-7782-4182-4. - Текст : электронный. - URL: <https://znanium.com/catalog/product/1869259> (дата обращения: 22.01.2024). – Режим доступа: по подписке.

Дополнительная литература

1. Батыршин, И. З. Нечеткие гибридные системы. Теория и практика : пособие / И. З. Батыршин, А. О. Недосекин, А. А. Стецко [и др.] ; под ред. Н. Г. Ярушкиной. — Москва : ФИЗМАТЛИТ, 2007. - 208 с. - ISBN 978-5-9221-0786-0. - Текст : электронный. - URL: <https://znanium.com/catalog/product/544667> (дата обращения: 22.01.2024). – Режим доступа: по подписке.
2. Сергеев, Н. Е. Системы искусственного интеллекта. Часть 1: Учебное пособие / Сергеев Н.Е. - Таганрог: Южный федеральный университет, 2016. - 118 с.: ISBN 978-5-9275-2113-5. - Текст : электронный. - URL: <https://znanium.com/catalog/product/991954> (дата обращения: 22.01.2024). – Режим доступа: по подписке.
3. Сопов, Е. А. Многокритериальные нейроэволюционные системы в задачах машинного обучения и человеко-машинного взаимодействия : монография / Е. А. Сопов, И. А. Иванов. - Красноярск : Сиб. федер. ун-т, 2019. - 160 с. - ISBN 978-5-7638-3969-2. - Текст : электронный. - URL: <https://znanium.com/catalog/product/1818898> (дата обращения: 22.01.2024). – Режим доступа: по подписке.

10. Перечень ресурсов информационно-телекоммуникационной сети «Интернет», необходимых для освоения дисциплины (модуля).

- НЭБ Национальная электронная библиотека, диссертации и прочие издания
- ЭБС Консультант студента
- ПРОСПЕКТ ЭБС
- ЭБС ZNANIUM.COM
- ЭБС IBOOKS.RU
- Электронно-библиотечная система (ЭБС) Кантитана (<https://elib.kantiana.ru/>)

11. Перечень информационных технологий, используемых при осуществлении образовательного процесса по дисциплине.

Программное обеспечение обучения включает в себя:

- систему электронного образовательного контента БФУ им. И. Канта, обеспечивающую разработку и комплексное использование электронных образовательных ресурсов;
- серверное программное обеспечение, необходимое для функционирования сервера и связи с системой электронного обучения через Интернет;
- установленное на рабочих местах студентов соответствующее ПО и антивирусное программное обеспечение.

12. Описание материально-технической базы, необходимой для осуществления образовательного процесса по дисциплине.

Для проведения занятий лекционного типа, практических и семинарских занятий используются специальные помещения (учебные аудитории), оборудованные техническими средствами обучения – мультимедийной проекционной техникой. Для проведения занятий лекционного типа используются наборы демонстрационного оборудования.

Для проведения лабораторных работ, (практических занятий – при необходимости) используются специальные помещения (учебные аудитории), оснащенные специализированным лабораторным оборудованием: персональными компьютерами с возможностью выхода в интернет и с установленным программным обеспечением, заявленным в п.11.

Для проведения групповых и индивидуальных консультаций, текущего контроля и промежуточной аттестации используются специальные помещения (учебные аудитории), оборудованные специализированной мебелью (для обучающихся), меловой / маркерной доской.

Для организации самостоятельной работы обучающимся предоставляются помещения, оснащенные компьютерной техникой с возможностью подключения к сети «Интернет» и обеспечением доступа в электронную информационно-образовательную среду университета.

Для обучения инвалидов и лиц с ограниченными возможностями здоровья университетом могут быть представлены специализированные средства обучения, в том числе технические средства коллективного и индивидуального пользования.

4.2 Программа дисциплины «Прикладной статистический анализ данных»

1. Наименование дисциплины: «Прикладной статистический анализ данных».

Целью курса «Прикладной статистический анализ данных» - изучение основных задач статистического анализа. А именно, будет дано описание математических моделей и методов таких разделов математической статистики как корреляционный анализ, регрессионный анализ, дисперсионный анализ, дискриминантный анализ, кластерный анализ. Предложенные методы и алгоритмы иллюстрируются с помощью более-менее реальных примеров

2. Перечень планируемых результатов обучения по дисциплине, соотнесенных с планируемыми результатами освоения образовательной программы

Код компетенции	Результаты освоения образовательной программы (ИДК)	Результаты обучения по дисциплине
-----------------	---	-----------------------------------

<p>ПК-1. Способен классифицировать и идентифицировать задачи искусственного интеллекта, выбирать адекватные методы и инструментальные средства решения задач искусственного интеллекта</p>	<p>ПК-1.1. Классифицирует и идентифицирует задачи систем искусственного интеллекта в зависимости от особенностей проблемной и предметной областей ПК-1.2. Выбирает методы и инструментальные средства искусственного интеллекта для решения задач в зависимости от особенностей проблемной и предметной областей</p>	<p>Знать: основные методы построения математических моделей, потенциальные возможности и особенности современных статистических процедур анализа и обработки данных Уметь решать базовые задачи анализа и оценивания многомерных стохастических систем и разрабатывать практические алгоритмы для решения этих задач Владеть навыками оптимального выбора методов и параметров при решении задач анализа и оценивания многомерных стохастических систем</p>
--	---	--

3. Место дисциплины в структуре образовательной программы

«Прикладной статистический анализ данных» представляет собой дисциплину Части, формируемой участниками образовательных отношений (Б1.В.08.02) направления подготовки бакалавриата 01.03.02 «Прикладная математика и информатика», профиль «Искусственный интеллект и анализ данных».

4. Виды учебной работы по дисциплине.

Виды учебной работы по дисциплине зафиксированы учебным планом основной профессиональной образовательной программы по указанному направлению и профилю, выражаются в академических часах. Часы контактной работы и самостоятельной работы обучающегося и часы, отводимые на процедуры контроля, могут различаться в учебных планах ОПОП по формам обучения. Объем контактной работы включает часы контактной аудиторной работы (лекции/практические занятия/ лабораторные работы), контактной внеаудиторной работы (контроль самостоятельной работы), часы контактной работы в период аттестации. Контактная работа, в том числе может проводиться посредством электронной информационно-образовательной среды университета с использованием ресурсов сети Интернет и дистанционных технологий

5. Содержание дисциплины, структурированное по темам (разделам)

Исходя из рамок, установленных учебным планом по трудоемкости и видам учебной работы по дисциплине, преподаватель самостоятельно выбирает тематику занятий по формам и количеству часов проведения контактной работы: лекции и иные учебные занятия, предусматривающие преимущественную передачу учебной информации преподавателем и (или) занятия семинарского типа (семинары, практические занятия, практикумы, лабораторные работы, коллоквиумы и иные аналогичные занятия), и (или) групповые консультации, и (или) индивидуальную работу обучающихся с преподавателем, в том числе индивидуальные консультации (по курсовым работам/проектам – при наличии курсовой работы/проекта по данной дисциплине в учебном плане). Рекомендуемая тематика занятий максимально полно реализуется в контактной работе с обучающимися очной формы обучения. В случае реализации

образовательной программы в заочной / очно-заочной форме трудоемкость дисциплины сохраняется, однако объем учебного материала в значительной части осваивается обучающимися в форме самостоятельной работы. При этом требования к ожидаемым образовательным результатам обучающихся по данной дисциплине не зависят от формы реализации образовательной программы.

№ п/п	Наименование разделов (тем) дисциплины	Содержание разделов (тем) дисциплин
5.	Основные задачи и методы прикладного одномерного и многомерного статистического анализа	Обзор основных задач статистического анализа. Задача о наилучшей линейной оценке. Коэффициенты корреляции и их свойства. Типы данных. Одномерное и многомерное нормальное распределение и его свойства.
6.	Регрессионный анализ	Классическая модель регрессии. Метод наименьших квадратов (МНК). Свойства оценок параметров. Проверка линейных гипотез. Коэффициент детерминации и его свойства. Выбор оптимальной модели. Модели с гетероскедастичностью и автокорреляцией ошибок и их оценивание.
7.	Дисперсионный анализ.	Однофакторный дисперсионный анализ. Двухфакторный дисперсионный анализ.
8.	Дискриминантный анализ.	Постановка задачи, описание общего метода решения задачи дискриминации. Решение задачи дискриминации для случая нормального распределения с известными параметрами. Решение задачи дискриминации для случая нормального распределения с неизвестными параметрами.
9.	Кластерный анализ.	Постановка задачи, описание общего метода решения задачи построения кластеров. Описание методов близости и различия кластеров. Описание алгоритма построения кластеров.

6. Рекомендуемая тематика учебных занятий в форме контактной работы

Рекомендуемая тематика учебных занятий лекционного типа (предусматривающих преимущественную передачу учебной информации преподавателями):

№ п/п	Наименование разделов (тем) дисциплины	Содержание разделов (тем) дисциплин
1	Основные задачи и методы прикладного одномерного и многомерного статистического анализа	Лекция 1. Обзор основных задач статистического анализа. Лекция 2. Типы данных. Одномерное и многомерное нормальное распределение и его свойства.

2	Регрессионный анализ	Лекция 3. Классическая модель регрессии. Лекция 4. Метод наименьших квадратов (МНК). Лекция 5. Свойства оценок параметров. Проверка линейных гипотез. Лекция 6 Коэффициент детерминации и его свойства. Лекция 7. Выбор оптимальной модели. Лекция 8. Модели с гетероскедастичностью и автокорреляцией ошибок и их оценивание.
3	Дисперсионный анализ.	Лекция 9. Однофакторный дисперсионный анализ. Лекция 10-11. Двухфакторный дисперсионный анализ.
4	Дискриминантный анализ.	Лекция 12. Постановка задачи, описание общего метода решения задачи дискриминации. Лекция 13. Решение задачи дискриминации для случая нормального распределения с известными параметрами. Лекция 14. Решение задачи дискриминации для случая нормального распределения с неизвестными параметрами.
5	Кластерный анализ.	Лекция 15-16. Постановка задачи, описание общего метода решения задачи построения кластеров. Лекция 17. Описание методов близости и различия кластеров. Лекция 18. Описание алгоритма построения кластеров.

Рекомендуемая тематика практических занятий:

№ п/п	Наименование разделов (тем) дисциплины	Содержание разделов (тем) дисциплин
1	Основные задачи и методы прикладного одномерного и многомерного статистического анализа	Занятия 1-2. Типы данных. Одномерное и многомерное нормальное распределение и его свойства.
2	Регрессионный анализ	Занятие 3. Классическая модель регрессии. Занятие 4. Метод наименьших квадратов (МНК). Занятие 5. Проверка линейных гипотез. Занятие 6 Коэффициент детерминации и его свойства. Занятие 7. Выбор оптимальной модели. Занятие 8. Модели с гетероскедастичностью и автокорреляцией ошибок и их оценивание.

3	Дисперсионный анализ.	Занятие 9. Однофакторный дисперсионный анализ. Занятие 10-11. Двухфакторный дисперсионный анализ.
4	Дискриминантный анализ.	Занятие 12. Постановка задачи, описание общего метода решения задачи дискриминации. Занятие 13. Решение задачи дискриминации для случая нормального распределения с известными параметрами. Занятие 14. Решение задачи дискриминации для случая нормального распределения с неизвестными параметрами.
5	Кластерный анализ.	Занятие 15-16. Постановка задачи, описание общего метода решения задачи построения кластеров. Занятие 17. Описание методов близости и различия кластеров. Занятие 18. Описание алгоритма построения кластеров.

Требования к самостоятельной работе обучающихся

1. Работа с лекционным материалом, предусматривающая проработку конспекта лекций и учебной литературы, по всем темам из п. 6 настоящей рабочей программы.

2. Выполнение домашнего задания, предусматривающего решение задач, выполнение упражнений, выдаваемых на практических занятиях, по всем темам из п. 6 настоящей рабочей программы.

Руководствуясь положениями статьи 47 и статьи 48 Федерального закона от 29 декабря 2012 г. N 273-ФЗ «Об образовании в Российской Федерации» научно-педагогические работники и иные лица, привлекаемые университетом к реализации данной образовательной программы, пользуются предоставленными академическими правами и свободами в части свободы преподавания, свободы от вмешательства в профессиональную деятельность; свободы выбора и использования педагогически обоснованных форм, средств, методов обучения и воспитания; права на творческую инициативу, разработку и применение авторских программ и методов обучения и воспитания в пределах реализуемой образовательной программы и отдельной дисциплины.

Исходя из рамок, установленных учебным планом по трудоемкости и видам учебной работы по дисциплине, преподаватель самостоятельно выбирает тематику занятий по формам и количеству часов проведения контактной работы: лекции и иные учебные занятия, предусматривающие преимущественную передачу учебной информации преподавателем и (или) занятия семинарского типа (семинары, практические занятия, практикумы, лабораторные работы, коллоквиумы и иные аналогичные занятия), и (или) групповые консультации, и (или) индивидуальную работу обучающихся с преподавателем, в том числе индивидуальные консультации (по курсовым работам/проектам – при наличии курсовой работы/проекта по данной дисциплине в учебном плане).

Рекомендуемая тематика занятий максимально полно реализуется в контактной работе с обучающимися очной формы обучения. В случае реализации образовательной программы в заочной / очно-заочной форме трудоемкость дисциплины сохраняется, однако объем учебного материала в значительной части осваивается обучающимися в форме самостоятельной работы. При этом требования к ожидаемым образовательным результатам обучающихся по данной дисциплине не зависят от формы реализации образовательной программы.

7. Методические рекомендации по видам занятий

Лекционные занятия.

В ходе лекционных занятий обучающимся рекомендуется выполнять следующие действия. Вести конспектирование учебного материала. Обращать внимание на категории, формулировки, раскрывающие содержание тех или иных явлений и процессов, научные выводы и практические рекомендации по их применению. Задавать преподавателю уточняющие вопросы с целью уяснения теоретических положений, разрешения спорных ситуаций.

Желательно оставить в рабочих конспектах поля, на которых во внеаудиторное время можно сделать пометки из рекомендованной литературы, дополняющие материал прослушанной лекции, а также подчеркивающие особую важность тех или иных теоретических положений.

Практические и семинарские занятия.

На практических и семинарских занятиях в зависимости от темы занятия выполняется поиск информации по решению проблем, практические упражнения, контрольные работы, выработка индивидуальных или групповых решений, итоговое обсуждение с обменом знаниями, участие в круглых столах, разбор конкретных ситуаций, командная работа, представление портфолио и т.п.

Самостоятельная работа.

Самостоятельная работа осуществляется в виде изучения литературы, эмпирических данных по публикациям и конкретных ситуаций из практики, подготовке индивидуальных работ, работа с лекционным материалом, самостоятельное изучение отдельных тем дисциплины; поиск и обзор литературы и электронных источников; чтение и изучение учебника и учебных пособий.

8. Фонд оценочных средств

8.1. Перечень компетенций с указанием этапов их формирования в процессе освоения образовательной программы в рамках учебной дисциплины

Основными этапами формирования указанных компетенций при изучении обучающимися дисциплины являются последовательное изучение содержательно связанных между собой тем учебных занятий. Изучение каждой темы предполагает овладение обучающимися необходимыми компетенциями. Результат аттестации обучающихся на различных этапах формирования компетенций показывает уровень освоения компетенций.

Контролируемые разделы (темы) дисциплины	Индекс контролируемой компетенции (или её части)	Оценочные средства по этапам формирования компетенций
		текущий контроль по дисциплине
Основные задачи и методы прикладного одномерного и многомерного статистического анализа	ПК-1	Решение задач
Регрессионный анализ	ПК-1	Решение задач
Дисперсионный анализ.	ПК-1	Решение задач
Дискриминантный анализ.	ПК-1	Решение задач
Кластерный анализ.	ПК-1	Решение задач

8.2. Типовые контрольные задания или иные материалы, необходимые для оценки знаний, умений и навыков и (или) опыта деятельности в процессе текущего контроля

Текущий контроль успеваемости осуществляется путем оценки результатов выполнения заданий практических (семинарских) занятий, самостоятельной работы, предусмотренных учебным планом и посещения занятий/активность на занятиях.

В качестве оценочных средств текущего контроля успеваемости предусмотрены:

выполнение заданий на практических (семинарски) занятиях

Примеры заданий:

1. Промоделировать $N=300$ дискретных случайных величин, принимающих значения 0, 1, 2 с вероятностями $(1/3, 1/3, 1/3)$. Проверить гипотезу согласия полученных модельных данных с этим законом распределения: 1) по критерию отношения правдоподобия, 2) по критерию согласия хи-квадрат.
2. Построить дерево кластеризации по набору категориальных переменных,
1) используя индекс Джини, 2) информационный выигрыш от объединения групп.

8.3. Перечень вопросов и заданий для промежуточной аттестации по дисциплине

1. Основные задачи многомерного статистического анализа.
2. Гильбертово пространство случайных величин. Задача о наилучшей линейной оценке.
3. Корреляционный и регрессионный анализ.
4. Коэффициенты корреляции.
5. Простая линейная регрессия. Метод наименьших квадратов. Свойства оценок.
6. Множественная линейная регрессия. МНК. Свойства оценок.
7. Т-критерий значимости влияния фактора.
8. Проверка линейных гипотез. F-критерий.
9. Проверка адекватности модели. Коэффициент детерминации.
10. Равенство уравнений регрессии. Тест Чоу.
11. Фиктивные переменные.
12. Модель линейной регрессии с гетероскедастичностью.
13. Модель линейной регрессии с автокорреляцией в ошибках. Критерий Дарбина-Уотсона.
14. Однофакторный дисперсионный анализ.
15. Двухфакторный дисперсионный анализ.
16. Дискриминантный анализ: постановка задачи и ее решение в случае известных параметров.
17. Решение задачи дискриминантного анализа в случае неизвестных параметров.
18. Кластерный анализ: постановка задачи и основные понятия.
19. Кластерный анализ: схема последовательного построения факторов.

8.4. Планируемые уровни сформированности компетенций обучающихся и критерии оценивания

Уровни	Содержательное описание уровня	Основные признаки выделения уровня (этапы формирования компетенции, критерии оценки сформированности)	Пятибалльная шкала (академическая) оценка	Двухбалльная шкала, зачет	БРС, % освоения (рейтинговая оценка)
Повышенный	Творческая деятельность	<i>Включает нижестоящий уровень.</i> Умение самостоятельно принимать решение, решать проблему/задачу теоретического и прикладного характера на основе изученных методов, приемов, технологий	отлично	зачтено	86-100
Базовый	Применение знаний и умений в более	<i>Включает нижестоящий уровень.</i> Способность собирать, систематизировать,	хорошо		71-85

	широких контекстах учебной и профессиональной деятельности, нежели по образцу с большей степени самостоятельности и инициативы	анализировать и грамотно использовать информацию из самостоятельно найденных теоретических источников и иллюстрировать ими теоретические положения или обосновывать практику применения			
Удовлетворительный (достаточный)	Репродуктивная деятельность	Изложение в пределах задач курса теоретически и практически контролируемого материала	удовлетворительно		55-70
Недостаточный	Отсутствие признаков удовлетворительного уровня		неудовлетворительно	не зачтено	Менее 55

9. Перечень основной и дополнительной учебной литературы, необходимой для освоения дисциплины.

Основная литература

1. Многомерный статистический анализ в экономических задачах: компьютерное моделирование в SPSS : учебное пособие / под ред. И.В. Орловой. — Москва : Вузовский учебник : ИНФРА-М, 2022. — 310 с. + Доп. материалы [Электронный ресурс]. — (Высшее образование: Бакалавриат). - ISBN 978-5-9558-0108-7. - Текст : электронный. - URL: <https://znanium.com/catalog/product/1850713> (дата обращения: 22.01.2024). – Режим доступа: по подписке.

Дополнительная литература

2. Зарова, Е. В. Прикладной многомерный статистический анализ: Презентации для лекций и примеры решений с использованием пакета R: Учебное пособие на английском языке / Зарова Е.В. - Москва :НИЦ ИНФРА-М, 2016. - 370 с. ISBN 978-5-16-012133-8. - Текст : электронный. - URL: <https://znanium.com/catalog/product/557578> (дата обращения: 22.01.2024). – Режим доступа: по подписке.
3. Козлов, А. Ю. Статистический анализ данных в MS Excel : учебное пособие / А.Ю. Козлов, В.С. Мхитарян, В.Ф. Шишов. — Москва : ИНФРА-М, 2023. — 320 с. — (Высшее образование: Бакалавриат). — DOI 10.12737/2842. - ISBN 978-5-16-004579-5. - Текст : электронный. - URL: <https://znanium.com/catalog/product/1907518> (дата обращения: 22.01.2024). – Режим доступа: по подписке.
4. Ниворожкина, Л. И. Многомерные статистические методы в экономике : учебник / Л.И. Ниворожкина, С.В. Арженовский. — Москва : РИОР : ИНФРА-М, 2023. — 203 с. — (Высшее образование). — DOI: <https://doi.org/10.12737/21773>. - ISBN 978-5-369-01621-3. - Текст : электронный. - URL: <https://znanium.com/catalog/product/1048326> (дата обращения: 22.01.2024). – Режим доступа: по подписке.

10. Перечень ресурсов информационно-телекоммуникационной сети «Интернет», необходимых для освоения дисциплины (модуля).

- НЭБ Национальная электронная библиотека, диссертации и прочие издания
- ЭБС Консультант студента
- ПРОСПЕКТ ЭБС
- ЭБС ZNANIUM.COM
- ЭБС IBOOKS.RU
- Электронно-библиотечная система (ЭБС) Кантитана (<https://elib.kantiana.ru/>)

11. Перечень информационных технологий, используемых при осуществлении образовательного процесса по дисциплине.

Программное обеспечение обучения включает в себя:

- систему электронного образовательного контента БФУ им. И. Канта, обеспечивающую разработку и комплексное использование электронных образовательных ресурсов;
- серверное программное обеспечение, необходимое для функционирования сервера и связи с системой электронного обучения через Интернет;
- установленное на рабочих местах студентов соответствующее ПО и антивирусное программное обеспечение.

12. Описание материально-технической базы, необходимой для осуществления образовательного процесса по дисциплине.

Для проведения занятий лекционного типа, практических и семинарских занятий используются специальные помещения (учебные аудитории), оборудованные техническими средствами обучения – мультимедийной проекционной техникой. Для проведения занятий лекционного типа используются наборы демонстрационного оборудования.

Для проведения лабораторных работ, (практических занятий – при необходимости) используются специальные помещения (учебные аудитории), оснащенные специализированным лабораторным оборудованием: персональными компьютерами с возможностью выхода в интернет и с установленным программным обеспечением, заявленным в п.11.

Для проведения групповых и индивидуальных консультаций, текущего контроля и промежуточной аттестации используются специальные помещения (учебные аудитории), оборудованные специализированной мебелью (для обучающихся), меловой / маркерной доской.

Для организации самостоятельной работы обучающимся предоставляются помещения, оснащенные компьютерной техникой с возможностью подключения к сети «Интернет» и обеспечением доступа в электронную информационно-образовательную среду университета.

Для обучения инвалидов и лиц с ограниченными возможностями здоровья университетом могут быть представлены специализированные средства обучения, в том числе технические средства коллективного и индивидуального пользования.

5.Программа практики

Не предусмотрена

6.Программа итоговой аттестации

Определение результатов освоения модуля на основе вычисления оценки по каждому элементу модуля.

Оценка по модулю рассчитывается по формуле:

$$R_j^{\text{мод}} = \frac{k_1 R_1 + k_2 R_2 + k_3 R_3 + \dots + k_n R_n + k_{\text{пр}} R_{\text{пр}} + R_{\text{кур}}}{k_1 + k_2 + k_3 + \dots + k_{\text{пр}}}$$

Где:

$R_j^{\text{мод}}$ – оценка по модулю

$k_1, k_2, k_3, \dots, k_n$ – зачетные единицы дисциплин, входящих в модуль

$k_{\text{пр}}$ – зачетные единицы по практике

$R_1, R_2, R_3, \dots, R_n$ – оценки по дисциплинам модуля

$R_{\text{пр}}$ – оценка по практике

$R_{\text{кур}}$ – оценка по курсовой работе

В случае, если по дисциплине предусмотрен зачет без оценки, то за оценку по дисциплине принимается «5».

В случае, если по модулю применяется балльно-рейтинговая система, то

$R_1, R_2, R_3, \dots, R_n$ – рейтинговые баллы студента по дисциплинам модуля

$R_{\text{пр}}$ – рейтинговые баллы студента по практике

$R_{\text{кур}}$ – рейтинговые баллы студента по курсовой работе

**МИНИСТЕРСТВО НАУКИ И ВЫСШЕГО ОБРАЗОВАНИЯ
РОССИЙСКОЙ ФЕДЕРАЦИИ**
федеральное государственное автономное образовательное учреждение высшего
образования «Балтийский федеральный университет имени Иммануила Канта»
ОНК «Институт высоких технологий»
Высшая школа компьютерных наук и искусственного интеллекта

РАБОЧАЯ ПРОГРАММА МОДУЛЯ

«Модуль 5. Методы искусственного интеллекта»

Шифр: 01.03.02

Направление подготовки: «Прикладная математика и информатика»

Профиль: Искусственный интеллект и анализ данных

Квалификация (степень) выпускника: бакалавр

Калининград
2024

Лист согласования

Составители:

1. Верещагин Сергей Дмитриевич, к. ф.-м.н., доцент
2. Верещагин Михаил Дмитриевич, к. ф.-м.н., доцент
3. Мищук Богдан Ростиславович, к. ф.-м.н., доцент

Рабочая программа утверждена на заседании
Ученого совета ОНК «Институт высоких технологий»

Протокол № 14 от «31» января 2024 г.

Председатель Ученого совета ОНК
«Институт высоких технологий»

Профессор, д.ф.-м.н.

А.В. Юров

Руководитель ОПОП ВО

Е.П. Ставицкая

Содержание

1. Название образовательного модуля «Модуль 5. Методы искусственного интеллекта»
2. Характеристика образовательного модуля
3. Методические указания для обучающихся по освоению модуля
4. Программы дисциплин образовательного модуля
 - 4.1. Программа дисциплины «Введение в искусственный интеллект»
 - 4.2. Программа дисциплины «Методы машинного обучения»
 - 4.3. Программа дисциплины «Глубокое машинное обучение»
 - 4.4. Программа дисциплины «Практикум по методам машинного обучения»
 - 4.5. Программа дисциплины «Практикум по глубокому машинному обучению»
5. Программа практики
6. Программа итоговой аттестации по модулю

1. Название модуля: «Модуль 5. Методы искусственного интеллекта»

2. Характеристика модуля

2.1. Образовательные цели и задачи

Модуль ставит своей целью создать условия для эффективного формирования и развития профессиональных компетенций.

Для достижения поставленной цели необходимо решить следующие задачи:

1. Способствовать формированию представлений обучающихся о задачах и методах искусственного интеллекта; о подходах объединения нейросетевых моделей с классическими алгоритмами.
2. Формировать у обучающихся базовые знания о принципах построения моделей искусственного интеллекта.
3. Способствовать формированию навыков, связанных с основными принципами построения и использования глубоких нейронных сетей для задач компьютерного зрения, обработки текстов и обучения с подкреплением.

2.2. Образовательные результаты выпускника

Код компетенции	Результаты освоения образовательной программы (ИДК)	Результаты обучения по дисциплине
ПК-3. Способен осуществлять концептуальное моделирование проблемной области и проводить формализацию представления знаний в системах искусственного интеллекта	ПК-3.1. Разрабатывает концептуальную модель проблемной области системы искусственного интеллекта	<p>Знать</p> <p>Знать алгоритмические основы глубокого обучения, включая новейшие варианты стохастического градиентного спуска и особенности современных сверточных и рекуррентных нейронных сетей</p> <p>Быть в курсе последних разработок в области глубокого обучения для анализа изображений и обработки естественного языка</p> <p>Уметь</p> <p>Уметь прототипировать, тренировать и применять глубокие архитектуры, включая архитектуры, использующие перенос знаний с предварительно обученных моделей</p> <p>Уметь определять и проектировать новые глубокие архитектуры для нестандартных задач и приложений машинного обучения</p> <p>Владеть</p> <ul style="list-style-type: none">• Владеть программными пакетами для глубокого обучения (Theano/Lasagne и

		другие релевантные Python-библиотеки)
ПК-4. Способен разрабатывать и применять методы машинного обучения для решения задач	<p>ПК-4.1. Проводит анализ требований и определяет необходимые классы задач машинного обучения</p> <p>ПК-4.2. Определяет метрики оценки результатов моделирования и критерии качества построенных моделей</p> <p>ПК-4.3. Принимает участие в оценке, выборе и при необходимости разработке методов машинного обучения</p>	<p>Знать: основные принципы решения задач машинного обучения и анализа данных</p> <p>Уметь: создавать алгоритмические модели типовых задач, проводить спецификацию задачи, реализовывать программы на алгоритмических языках высокого уровня, интерпретировать полученные результаты</p> <p>Владеть: пониманием методов построения машинного обучения и анализа данных</p>
ПК-5. Способен использовать инструментальные средства для решения задач машинного обучения	<p>ПК-5.1. Осуществляет оценку и выбор инструментальных средств для решения поставленной задачи</p> <p>ПК-5.2. Разрабатывает модели машинного обучения для решения задач</p> <p>ПК-5.3. Создает, поддерживает и использует системы искусственного интеллекта, включающие разработанные модели и методы, с применением выбранных инструментов машинного обучения</p>	<p>Знать основные современные математические модели и алгоритмы машинного обучения</p> <p>Уметь применять современные методы машинного обучения для решения прикладных задач анализа и обработки данных</p> <p>Владеть навыками реализации программных решений прикладных задач анализа и обработки данных на языке Python с использованием библиотек машинного обучения</p>
ПК-6. Способен создавать и поддерживать системы искусственного интеллекта на основе нейросетевых моделей и методов	<p>ПК-6.1. Осуществляет оценку и выбор моделей искусственных нейронных сетей и инструментальных средств для решения поставленной задачи</p> <p>ПК-6.2. Разрабатывает системы искусственного интеллекта на основе моделей искусственных нейронных сетей и инструментальных средств</p>	<p>Знать основные современные методы глубинного обучения</p> <p>Уметь применять методы глубинного обучения для решения задач анализа данных</p> <p>Владеть навыками реализации алгоритмов анализа данных на языке Python с использованием библиотек глубинного обучения</p>
ПК-10. Способен планировать и организовывать свою деятельность в цифровом пространстве с	ПК-10.1. Выбирает современные технологии и системы искусственного интеллекта для решения задач в профессиональной деятельности	<p>Знать:</p> <ol style="list-style-type: none"> 1. основные понятия, историю, связь с работами в области психологии мышления, тенденции развития и перспективы исследований и разработок в

<p>учетом правовых и этических норм взаимодействия человека и искусственного интеллекта и требований информационной безопасности</p>	<p>ПК-10.2. Использует технологии сбора, обработки, интерпретации, анализа и обмена информацией с учетом требований информационной безопасности</p>	<p>области искусственного интеллекта; 2. сферы и пути внедрения получаемых результатов; 3. необходимый понятийный и математический аппарат.</p> <p>Уметь: - применять на практике - методы проектирования, разработки, построения и программной реализации отдельных компонентов интеллектуальных систем.</p> <p>Владеть: - основными методами представления знаний и формирования баз знаний, машинного обучения, эвристического поиска, а также навыками решения практических задач разработки и реализации баз знаний и алгоритмов интеллектуальной обработки информации.</p>
--	---	--

3. Методические указания для обучающихся по освоению модуля

Освоение дисциплин модуля закладывает базу для будущей профессиональной деятельности в сфере ИТ. Оно должно начинаться с внимательного ознакомления с рабочими программами дисциплин, обязательными компонентами которых являются: перечень тем, подлежащих усвоению; задания; списки учебных пособий и рекомендуемой литературы; списки контрольных вопросов, заданий.

При изучении дисциплин модуля необходимо последовательно переходить от дисциплины к дисциплине, от темы к теме, следуя внутренней логике, заложенной в программе дисциплины модуля. Только так можно достичь полного понимания материала, хорошей ориентации в специальной литературе, формирования собственной точки зрения и умений практического характера. Для более глубокого и эффективного освоения дисциплин рекомендуется предварительная подготовка к занятиям.

4. Программы дисциплин модуля

4.1 Программа дисциплины «Введение в искусственный интеллект»

1. Наименование дисциплины: «Введение в искусственный интеллект»

Цель «Введение в искусственный интеллект»: дать слушателям широкий обзор задач и методов искусственного интеллекта.

2. Перечень планируемых результатов обучения по дисциплине, соотнесенных с планируемыми результатами освоения образовательной программы

Код компетенции	Результаты освоения образовательной программы (ИДК)	Результаты обучения по дисциплине
ПК-10. Способен планировать и организовывать свою деятельность в цифровом пространстве с учетом правовых и этических норм взаимодействия человека и искусственного интеллекта и требований информационной безопасности	<p>ПК-10.1. Выбирает современные технологии и системы искусственного интеллекта для решения задач в профессиональной деятельности</p> <p>ПК-10.2. Использует технологии сбора, обработки, интерпретации, анализа и обмена информацией с учетом требований информационной безопасности</p>	<p>Знать:</p> <ol style="list-style-type: none"> 1. основные понятия, историю, связь с работами в области психологии мышления, тенденции развития и перспективы исследований и разработок в области искусственного интеллекта; 2. сферы и пути внедрения получаемых результатов; 3. необходимый понятийный и математический аппарат. <p>Уметь:</p> <ol style="list-style-type: none"> 1. применять на практике - методы проектирования, разработки, построения и программной реализации отдельных компонентов интеллектуальных систем. <p>Владеть:</p> <ol style="list-style-type: none"> 1. основными методами представления знаний и формирования баз знаний, машинного обучения, эвристического поиска, а также навыками решения практических задач разработки и реализации баз знаний и алгоритмов интеллектуальной обработки информации.

3. Место дисциплины в структуре образовательной программы

Дисциплина «Введение в искусственный интеллект» относится к дисциплинам части, формируемой участниками образовательных отношений.

4. Виды учебной работы по дисциплине.

Виды учебной работы по дисциплине зафиксированы учебным планом основной профессиональной образовательной программы по указанному направлению и профилю, выражаются в академических часах. Часы контактной работы и самостоятельной работы обучающегося и часы, отводимые на процедуры контроля, могут различаться в учебных планах ОПОП по формам обучения. Объем контактной работы включает часы контактной аудиторной работы (лекции/практические занятия/ лабораторные работы), контактной внеаудиторной работы (контроль самостоятельной работы), часы контактной работы в период аттестации. Контактная работа, в том числе может проводиться посредством электронной информационно-образовательной среды университета с использованием ресурсов сети Интернет и дистанционных технологий

5. Содержание дисциплины, структурированное по темам (разделам)

Исходя из рамок, установленных учебным планом по трудоемкости и видам учебной работы по дисциплине, преподаватель самостоятельно выбирает тематику занятий по формам и количеству часов проведения контактной работы: лекции и иные учебные занятия, предусматривающие преимущественную передачу учебной информации преподавателем и (или) занятия семинарского типа (семинары, практические занятия, практикумы, лабораторные работы, коллоквиумы и иные аналогичные занятия), и (или) групповые консультации, и (или) индивидуальную работу обучающихся с преподавателем, в том числе индивидуальные консультации (по курсовым работам/проектам – при наличии курсовой работы/проекта по данной дисциплине в учебном плане). Рекомендуемая тематика занятий максимально полно реализуется в контактной работе с обучающимися очной формы обучения. В случае реализации образовательной программы в заочной / очно-заочной форме трудоемкость дисциплины сохраняется, однако объем учебного материала в значительной части осваивается обучающимися в форме самостоятельной работы. При этом требования к ожидаемым образовательным результатам обучающихся по данной дисциплине не зависят от формы реализации образовательной программы.

6. Рекомендуемая тематика учебных занятий в форме контактной работы

№ п/п	Наименование разделов (тем) дисциплины	Содержание разделов (тем) дисциплин
1.	Логические методы вывода.	Основные понятия, история развития, задачи, прикладные области, инструменты, архитектуры систем искусственного интеллекта. Классические логические методы. Логика высказываний, логика первого порядка, исчисление высказываний, метод резолюций, доказательство теорем в логических системах искусственного интеллекта. Вывод в условиях неопределенности. Нечеткие множества и нечеткие логики, нечеткий вывод, экспертные системы, основанные на нечетких знаниях и правилах. Вероятностный вывод. Байесовские методы, сети Байеса, точный и приближенный вывод, проблема синтеза. Вероятностный вывод. Марковские модели и скрытые

		марковские модели, обучение, применение в задачах искусственного интеллекта.
2.	Поиск решений, планирование, составление расписаний.	Поиск решений в пространстве состояний. Постановка задачи поиска в пространстве состояний. Методы "слепого" поиска: в глубину, в ширину. Поиск в прямом и в обратном направлении. Двухнаправленный поиск. Методы эвристического поиска: жадный поиск, алгоритмы A* и RBFS (рекурсивный поиск по наилучшему совпадению). Алгоритмы имитации отжига. Генетические и муравьиные алгоритмы.
3.	Машинное обучение.	Основы машинного обучения. Основные понятия, задачи машинного обучения, обучение с учителем и без, проблема переобучения, оценка и сравнение моделей. Обзор классических подходов машинного обучения. Статистические, логические, метрические методы машинного обучения для решения задач обучения с учителем и без учителя. Нейронные сети и глубокое обучение. История, архитектуры, алгоритмы обучения и борьба с переобучением в классических и глубоких нейронных сетях. Обучение с подкреплением. Системы интеллектуальных агентов, использование оценки полезности, Q-learning.
4.	Человеко-машинное взаимодействие.	Обработка текстов на естественном языке. Модели представления текстовых данных, информационный поиск, латентно-семантический анализ. Компьютерное зрение. Распознавание графических образов, детекция и трекинг объектов, семантическая сегментация изображений. Обработка звуковых сигналов. Распознавание и синтез речи. Робототехника. Задачи, проблемы и приложения робототехники. Методы искусственного интеллекта для робототехники.

Рекомендуемая тематика учебных занятий лекционного типа (предусматривающих преимущественную передачу учебной информации преподавателями):

№ п/п	Наименование разделов (тем) дисциплины	Содержание разделов (тем) дисциплин
1.	Логические методы вывода.	Лекция 1. Классические логические методы. Лекция 2. Марковские модели и скрытые марковские модели, обучение, применение в задачах искусственного интеллекта.
2	Поиск решений, планирование, составление расписаний.	Лекция 3. Поиск решений в пространстве состояний. Лекция 4. Методы эвристического поиска: жадный поиск, алгоритмы A* и RBFS (рекурсивный поиск по наилучшему совпадению). Алгоритмы имитации отжига.
3	Машинное обучение.	Лекция 5. Основы машинного обучения. Обзор классических подходов машинного обучения. Лекция 6. Нейронные сети и глубокое обучение. Обучение с подкреплением.

4	Человеко-машинное взаимодействие.	Лекция 7. Обработка текстов на естественном языке. Лекция 8. Компьютерное зрение. Лекция 9. Обработка звуковых сигналов. Методы искусственного интеллекта для робототехники.
---	-----------------------------------	--

Рекомендуемая тематика *практических* занятий:

№ п/п	Наименование разделов (тем) дисциплины	Содержание разделов (тем) дисциплин
1	Логические методы вывода.	Занятие 1. Классические логические методы. Занятие 2. Марковские модели и скрытые марковские модели, обучение, применение в задачах искусственного интеллекта.
2	Поиск решений, планирование, составление расписаний.	Занятие 3. Поиск решений в пространстве состояний. Занятие 4. Методы эвристического поиска: жадный поиск, алгоритмы A* и RBFS (рекурсивный поиск по наилучшему совпадению). Алгоритмы имитации отжига.
3	Машинное обучение.	Занятие 5. Основы машинного обучения. Обзор классических подходов машинного обучения. Занятие 6. Нейронные сети и глубокое обучение. Обучение с подкреплением.
4	Человеко-машинное взаимодействие.	Занятие 7. Обработка текстов на естественном языке. Лекция 8. Компьютерное зрение. Занятие 9. Обработка звуковых сигналов. Методы искусственного интеллекта для робототехники.

На практических занятиях решаются задачи по теме занятия.

Требования к самостоятельной работе обучающихся

1. Работа с лекционным материалом, предусматривающая проработку конспекта лекций и учебной литературы, по всем темам из п. 6 настоящей рабочей программы.
2. Выполнение домашнего задания, предусматривающего решение задач, выполнение упражнений, выдаваемых на практических занятиях, по всем темам из п. 6 настоящей рабочей программы.

Руководствуясь положениями статьи 47 и статьи 48 Федерального закона от 29 декабря 2012 г. N 273-ФЗ «Об образовании в Российской Федерации» научно-педагогические работники и иные лица, привлекаемые университетом к реализации данной образовательной программы, пользуются предоставленными академическими правами и свободами в части свободы преподавания, свободы от вмешательства в профессиональную деятельность; свободы выбора и использования педагогически обоснованных форм, средств, методов обучения и воспитания; права на творческую инициативу, разработку и применение авторских программ и методов обучения и воспитания в пределах реализуемой образовательной программы и отдельной дисциплины.

Исходя из рамок, установленных учебным планом по трудоемкости и видам учебной работы по дисциплине, преподаватель самостоятельно выбирает тематику занятий по формам и количеству часов проведения контактной работы: лекции и иные учебные занятия, предусматривающие преимущественную передачу учебной информации преподавателем и

(или) занятия семинарского типа (семинары, практические занятия, практикумы, лабораторные работы, коллоквиумы и иные аналогичные занятия), и (или) групповые консультации, и (или) индивидуальную работу обучающихся с преподавателем, в том числе индивидуальные консультации (по курсовым работам/проектам – при наличии курсовой работы/проекта по данной дисциплине в учебном плане).

Рекомендуемая тематика занятий максимально полно реализуется в контактной работе с обучающимися очной формы обучения. В случае реализации образовательной программы в заочной / очно-заочной форме трудоемкость дисциплины сохраняется, однако объем учебного материала в значительной части осваивается обучающимися в форме самостоятельной работы. При этом требования к ожидаемым образовательным результатам обучающихся по данной дисциплине не зависят от формы реализации образовательной программы.

7. Методические рекомендации по видам занятий

Лекционные занятия.

В ходе лекционных занятий обучающимся рекомендуется выполнять следующие действия. Вести конспектирование учебного материала. Обращать внимание на категории, формулировки, раскрывающие содержание тех или иных явлений и процессов, научные выводы и практические рекомендации по их применению. Задавать преподавателю уточняющие вопросы с целью уяснения теоретических положений, разрешения спорных ситуаций.

Желательно оставить в рабочих конспектах поля, на которых во внеаудиторное время можно сделать пометки из рекомендованной литературы, дополняющие материал прослушанной лекции, а также подчеркивающие особую важность тех или иных теоретических положений.

Практические и семинарские занятия.

На практических и семинарских занятиях в зависимости от темы занятия выполняется поиск информации по решению проблем, практические упражнения, контрольные работы, выработка индивидуальных или групповых решений, итоговое обсуждение с обменом знаниями, участие в круглых столах, разбор конкретных ситуаций, командная работа, представление портфолио и т.п.

Самостоятельная работа.

Самостоятельная работа осуществляется в виде изучения литературы, эмпирических данных по публикациям и конкретным ситуациям из практики, подготовке индивидуальных работ, работа с лекционным материалом, самостоятельное изучение отдельных тем дисциплины; поиск и обзор литературы и электронных источников; чтение и изучение учебника и учебных пособий.

8. Фонд оценочных средств

8.1. Перечень компетенций с указанием этапов их формирования в процессе освоения образовательной программы в рамках учебной дисциплины

Основными этапами формирования указанных компетенций при изучении обучающимися дисциплины являются последовательное изучение содержательно связанных между собой тем учебных занятий. Изучение каждой темы предполагает овладение обучающимися необходимыми компетенциями. Результат аттестации обучающихся на различных этапах формирования компетенций показывает уровень освоения компетенций.

Контролируемые разделы (темы) дисциплины	Индекс контролируемой компетенции (или её части)	Оценочные средства по этапам формирования компетенций
		текущий контроль по дисциплине
Логические методы вывода.	ПК-10	тестирование

Контролируемые разделы (темы) дисциплины	Индекс контролируемой компетенции (или её части)	Оценочные средства по этапам формирования компетенций
		текущий контроль по дисциплине
Поиск решений, планирование, составление расписаний.	ПК-10	тестирование
Машинное обучение.	ПК-10	тестирование
Человеко-машинное взаимодействие.	ПК-10	тестирование

8.2. Типовые контрольные задания или иные материалы, необходимые для оценки знаний, умений и навыков и (или) опыта деятельности процессе текущего контроля

8.2.1 Примерные тестовые задания

1. Подходом для создания нейросетей не являются:
 - a. аппаратные;
 - b. программные;
 - c. неадекватные.
2. Лабиринтный поиск — это направление развития технологии:
 - a. кибернетики «черного ящика»;
 - b. экспертные системы;
 - c. нейрокибернетика.
3. Направление развития ИИ:
 - a. мгновенное принятие решений в нестандартной ситуации;
 - b. распознавание образов;
 - c. создание собственных результатов.
4. База знаний - основной компонент технологии
 - a. автоматизации офиса;
 - b. экспертной системы;
 - c. обработки данных.
5. Упорядоченную обработку знаний из базы знаний в экспертной системе производит
 - a. процессор;
 - b. база данных;
 - c. интерпретатор.
6. Выходной информацией экспертной системы является:
 - a. решение;
 - b. объяснения;
 - c. решение + необходимые объяснения.
7. В основу логические модели положено:
 - a. булевская алгебра;
 - b. логика предикатов;
 - c. дискретная математика.
8. Логическая формула - это элемент
 - a. семантики логики предикатов;
 - b. логическое следствие;
 - c. синтаксис языка предикатов.
9. Изначальная цель логики предикатов в экспертных системах
 - a. объяснение явлений;
 - b. построение сетей;
 - c. разъяснения логических основ естественного языка.

10. Реализация аппарата семантических сетей — это...
 - a. основная идея подхода к представлению знаний;
 - b. возможность идеи представления данных;
 - c. основная идея подхода к представлению баз данных.
11. Операция сопоставления с образом является
 - a. мощным средством манипуляции знаниями;
 - b. единственным средством манипуляции знаниями;
 - c. процессом манипуляции знаниями;
12. Достоинством семантических сетей не является
 - a. большие выразительные возможности;
 - b. естественность и наглядность систем знаний представленных графически;
 - c. близость структур сети семантической системе естественного языка.
 - d. близость структур сети наглядности языка.
13. Часть правила, находящаяся между ЕСЛИ и ТО, называется
 - a. ответом;
 - b. фреймом;
 - c. посылкой;
14. Продукцией называется
 - a. формализация знаний с помощью семантических сетей;
 - b. формализация знаний с помощью правила вида «ЕСЛИ , ТО»;
 - c. формализация знаний с помощью правил.
15. Компонентой продукционной системы является:
 - a. рабочая память;
 - b. настройка запроса с помощью диалоговых окон.
 - c. механизм логического вывода, использующий правила с содержанием рабочей памяти.
16. Технология разработки экспертной системы состоит из
 - a. 6 этапов;
 - b. 15 этапов;
 - c. 2 этапов.
17. Прототипная система - это
 - a. версия экспертной системы, спроектированная для проверки;
 - b. усеченная версия экспертной системы, спроектированная для проверки правильности кодирования файлов, связей и стратегий рассуждений эксперта;
 - c. версия экспертной системы, спроектированная для демонстрации.
18. Извлечение знаний -
 - a. один из этапов разработки экспертной системы;
 - b. получение инженером по знаниям наиболее объяснения решения;
 - c. получение инженером по знаниям наиболее полного представления о предметной области и способах принятия решений в ней.

8.3. Перечень вопросов и заданий для промежуточной аттестации по дисциплине

Вопросы для промежуточного контроля (зачет)

1. Основные понятия, задачи, прикладные области систем искусственного интеллекта.
2. Логика высказываний, логика первого порядка, исчисление высказываний, метод резолюций.
3. Нечеткие множества и нечеткие логики, нечеткий вывод, экспертные системы, основанные на нечетких знаниях и правилах.
4. Байесовские методы, сети Байеса, точный и приближенный вывод, проблема синтеза.

5. Марковские модели и скрытые марковские модели, обучение, применение в задачах искусственного интеллекта.
6. Поиск решений в пространстве состояний. Поиск в глубину. Поиск в ширину. Поиск в прямом направлении, в обратном направлении, двунаправленный поиск. Методы эвристического поиска: жадный поиск, алгоритмы A* и RBFS.
7. Алгоритмы имитации отжига. Генетические и муравьиные алгоритмы.
8. Основы машинного обучения. Основные понятия, задачи машинного обучения, обучение с учителем и без, проблема переобучения, оценка и сравнение моделей.
9. Классические методы машинного обучения: статистические, логические, метрические методы машинного обучения для решения задач обучения с учителем и без учителя.
10. Нейронные сети и глубокое обучение. Архитектуры нейронных сетей, алгоритмы обучения и борьба с переобучением. Обучение с подкреплением.
11. Модели представления текстов на естественном языке. Методы информационного поиска.
12. Компьютерное распознавание графических образов. Автоматическая детекция и трекинг объектов. Семантическая сегментация изображений в системах искусственного интеллекта.
13. Обработка звуковых сигналов. Автоматическое распознавание и компьютерный синтез речи.
14. Задачи, проблемы и приложения робототехники. Методы искусственного интеллекта для робототехники.

8.4. Планируемые уровни сформированности компетенций обучающихся и критерии оценивания

Уровни	Содержательное описание уровня	Основные признаки выделения уровня (этапы формирования компетенции, критерии оценки сформированности)	Пятибалльная шкала (академическая) оценка	Двухбалльная шкала, зачет	БРС, % освоения (рейтинговая оценка)
Повышенный	Творческая деятельность	<i>Включает нижестоящий уровень.</i> Умение самостоятельно принимать решение, решать проблему/задачу теоретического и прикладного характера на основе изученных методов, приемов, технологий	отлично	зачтено	86-100
Базовый	Применение знаний и умений в более широких контекстах учебной и профессиональной деятельности, нежели по образцу с	<i>Включает нижестоящий уровень.</i> Способность собирать, систематизировать, анализировать и грамотно использовать информацию из самостоятельно найденных теоретических источников и иллюстрировать ими	хорошо		71-85

	большей степени самостоятельности и инициативы	теоретические положения или обосновывать практику применения			
Удовлетворительный (достаточный)	Репродуктивная деятельность	Изложение в пределах задач курса теоретически и практически контролируемого материала	удовлетворительно		55-70
Неудовлетворительный	Отсутствие признаков удовлетворительного уровня		неудовлетворительно	не зачтено	Менее 55

9. Перечень основной и дополнительной учебной литературы, необходимой для освоения дисциплины.

Основная литература

1. Авдеенко, Т. В. Введение в искусственный интеллект и логическое программирование. Программирование в среде Visual Prolog : учебное пособие / Т. В. Авдеенко, М. Ю. Целебровская. - Новосибирск : Изд-во НГТУ, 2020. - 64 с. - ISBN 978-5-7782-4182-4. - Текст : электронный. - URL: <https://znanium.com/catalog/product/1869259> (дата обращения: 22.01.2024). – Режим доступа: по подписке.

Дополнительная литература

1. Пенькова, Т. Г. Модели и методы искусственного интеллекта : учебное пособие / Т. Г. Пенькова, Ю. В. Вайнштейн. - Красноярск : Сиб. федер. ун-т, 2019. - 116 с. - ISBN 978-5-7638-4043-8. - Текст : электронный. - URL: <https://znanium.com/catalog/product/1816605> (дата обращения: 22.01.2024). – Режим доступа: по подписке.
2. Сергеев, Н. Е. Системы искусственного интеллекта. Часть 1: Учебное пособие / Сергеев Н.Е. - Таганрог: Южный федеральный университет, 2016. - 118 с.: ISBN 978-5-9275-2113-5. - Текст : электронный. - URL: <https://znanium.com/catalog/product/991954> (дата обращения: 22.01.2024). – Режим доступа: по подписке.

10. Перечень ресурсов информационно-телекоммуникационной сети «Интернет», необходимых для освоения дисциплины (модуля).

- НЭБ Национальная электронная библиотека, диссертации и прочие издания
- eLIBRARY.RU Научная электронная библиотека, книги, статьи, тезисы докладов конференций
- Гребенников Электронная библиотека ИД журналы
- ЭБС ZNANIUM.COM
- РГБ Информационное обслуживание по МБА
- БЕН РАН
- Электронно-библиотечная система (ЭБС) Кантитана (<https://elib.kantiana.ru/>)

11. Перечень информационных технологий, используемых при осуществлении образовательного процесса по дисциплине.

Программное обеспечение обучения включает в себя:

- систему электронного образовательного контента БФУ им. И. Канта, обеспечивающую разработку и комплексное использование электронных образовательных ресурсов;
- серверное программное обеспечение, необходимое для функционирования сервера и связи с системой электронного обучения через Интернет;
- установленное на рабочих местах студентов соответствующее ПО и антивирусное программное обеспечение.

12. Описание материально-технической базы, необходимой для осуществления образовательного процесса по дисциплине.

Для проведения занятий лекционного типа, практических и семинарских занятий используются специальные помещения (учебные аудитории), оборудованные техническими средствами обучения – мультимедийной проекционной техникой. Для проведения занятий лекционного типа используются наборы демонстрационного оборудования.

Для проведения лабораторных работ, (практических занятий – при необходимости) используются специальные помещения (учебные аудитории), оснащенные специализированным лабораторным оборудованием: персональными компьютерами с возможностью выхода в интернет и с установленным программным обеспечением, заявленным в п. 11.

Для проведения групповых и индивидуальных консультаций, текущего контроля и промежуточной аттестации используются специальные помещения (учебные аудитории), оборудованные специализированной мебелью (для обучающихся), меловой / маркерной доской.

Для организации самостоятельной работы обучающимся предоставляются помещения, оснащенные компьютерной техникой с возможностью подключения к сети «Интернет» и обеспечением доступа в электронную информационно-образовательную среду университета.

Для обучения инвалидов и лиц с ограниченными возможностями здоровья университетом могут быть представлены специализированные средства обучения, в том числе технические средства коллективного и индивидуального пользования.

4.2. Программа дисциплины «Методы машинного обучения».

1. Наименование дисциплины: «Методы машинного обучения».

Целью курса «Методы машинного обучения» - дать слушателям широкий обзор задач и методов машинного обучения.

2. Перечень планируемых результатов обучения по дисциплине, соотнесенных с планируемыми результатами освоения образовательной программы

Код компетенции	Результаты освоения образовательной программы (ИДК)	Результаты обучения по дисциплине
ПК-4. Способен разрабатывать и применять методы машинного обучения для решения задач	ПК-4.1. Проводит анализ требований и определяет необходимые классы задач машинного обучения ПК-4.2. Определяет метрики оценки результатов моделирования и критерии	Знать: основные принципы решения задач машинного обучения и анализа данных Уметь: создавать алгоритмические модели типовых задач, проводить

	<p>качества построенных моделей ПК-4.3. Принимает участие в оценке, выборе и при необходимости разработке методов машинного обучения</p>	<p>спецификацию задачи, реализовывать программы на алгоритмических языках высокого уровня, интерпретировать полученные результаты</p> <p>Владеть: пониманием методов построения машинного обучения и анализа данных</p>
--	--	---

3. Место дисциплины в структуре образовательной программы

«Методы машинного обучения» представляет собой дисциплину Части, формируемой участниками образовательных отношений (Б1.В.07.02) направления подготовки бакалавриата 01.03.02 «Прикладная математика и информатика», профиль «Искусственный интеллект и анализ данных».

4. Виды учебной работы по дисциплине.

Виды учебной работы по дисциплине зафиксированы учебным планом основной профессиональной образовательной программы по указанному направлению и профилю, выражаются в академических часах. Часы контактной работы и самостоятельной работы обучающегося и часы, отводимые на процедуры контроля, могут различаться в учебных планах ОПОП по формам обучения. Объем контактной работы включает часы контактной аудиторной работы (лекции/практические занятия/ лабораторные работы), контактной внеаудиторной работы (контроль самостоятельной работы), часы контактной работы в период аттестации. Контактная работа, в том числе может проводиться посредством электронной информационно-образовательной среды университета с использованием ресурсов сети Интернет и дистанционных технологий

5. Содержание дисциплины, структурированное по темам (разделам)

Исходя из рамок, установленных учебным планом по трудоемкости и видам учебной работы по дисциплине, преподаватель самостоятельно выбирает тематику занятий по формам и количеству часов проведения контактной работы: лекции и иные учебные занятия, предусматривающие преимущественную передачу учебной информации преподавателем и (или) занятия семинарского типа (семинары, практические занятия, практикумы, лабораторные работы, коллоквиумы и иные аналогичные занятия), и (или) групповые консультации, и (или) индивидуальную работу обучающихся с преподавателем, в том числе индивидуальные консультации (по курсовым работам/проектам – при наличии курсовой работы/проекта по данной дисциплине в учебном плане). Рекомендуемая тематика занятий максимально полно реализуется в контактной работе с обучающимися очной формы обучения. В случае реализации образовательной программы в заочной / очно-заочной форме трудоемкость дисциплины сохраняется, однако объем учебного материала в значительной части осваивается обучающимися в форме самостоятельной работы. При этом требования к ожидаемым образовательным результатам обучающихся по данной дисциплине не зависят от формы реализации образовательной программы.

№ п/п	Наименование разделов (тем) дисциплины	Содержание разделов (тем) дисциплин
1	Тема 1. Терминология	Наука о данных (Data Science) Статистика (Statistics) Искусственный интеллект (Artificial Intelligence) Анализ данных (Data Mining) Машинное обучение (Machine learning) Большие данные (Big Data)
2	Тема 2. Постановка основных задач	Обучение с учителем (с размеченными данными / метками) целевая функция объект метка классификация Прогнозирование Пространство объектов признаков пространство Извлечение признаков Визуализация задач функции ошибки эмпирический риск обучающая выборка Задачи оптимизации в обучении Модель алгоритмов Алгоритм Обучение Обобщающая способность Схема решения задачи машинного обучения Как решаются задачи Обучение без учителя /с неразмеченными данными Обучение с частично размеченными данными трансдуктивное обучение Обучение с подкреплением Структурный вывод Активное обучение Онлайн-обучение Transfer Learning Multitask Learning Feature Learning Проблемы в машинном обучении Примеры модельных задач
3	Тема 3. Математика в машинном обучении: краткий обзор	Бритва Оккама Теорема о бесплатном сыре Футбольный оракул Сведения из ТВиМС Задание распределений Средние и отклонения Условная плотность, маргинализация и обуславливание Точечное оценивание Оценка максимального правдоподобия Дивергенция Кульбака-Лейблера ковариация и корреляция Оценка плотности гистограммного подхода Парзенковский подход Нормальное распределение

		<p>Центральная предельная теорема Теория информации Проклятие размерности Сингулярное разложение матрицы (SVD) матричное дифференцирование</p>
4	Тема 4. Оптимизация	<p>Методы безусловной оптимизации Методы нулевого порядка Методы первого порядка Методы второго порядка Градиентный спуск Наискорейший градиентный спуск Стохастический градиентный спуск Обучение: Пакетное, онлайн, по минибатчам Метод градиентного спуска в машинном обучении Стационарные точки Метод Ньютона Квази-ньютоновские методы Оптимизация с ограничениями</p>
5	Тема 5. Метрические алгоритмы	<p>Метрические алгоритмы (distance-based) Ближайший центроид (Nearest centroid algorithm) Подход, основанный на близости kNN в задаче классификации kNN в задаче регрессии Обоснование 1NN Ленивые (Lazy) и нетерпеливые (Eager) алгоритмы Весовые обобщения kNN Различные метрики: Минковского, Евклидова, Манхэттенская, Махало-нобиса, Canberra distance, Хэмминга, косинусное, расстояние Джеккарда, DTW, Левенштейна Приложения метрического-го подхода: нечёткий матчнинг таблиц, Ленкор, в DL, классификация текстов Эффективные методы поиска ближайших соседей Регрессия Надарая-Ватсона</p>
6	Тема 6. Линейные методы	<p>Линейная регрессия Обобщённая линейная регрессия Проблема вырожденности матрицы Регуляризация. Основные виды регуляризации Гребневая регрессия (Ridge Regression) LASSO (Least Absolute Selection and Shrinkage Operator) Elastic Net Селекция признаков Ошибка с весами Устойчивая регрессия (Robust Regression) Линейные скоринговые модели в задаче бинарной классификации Логистическая регрессия</p>

		Probit-регрессия Многоклассовая логистическая регрессия Линейный классификатор Перцептрон Оценка функции ошибок через гладкую функцию
--	--	---

6 семестр

№ п/п	Наименование разделов (тем) дисциплины	Содержание разделов (тем) дисциплин
1	Тема 7. Деревья решений.	Деревья решений (CART) Предикаты / ветвления Ответы дерева Критерии расщепления в задачах классификации: Missclassification criteria, энтропийный, Джини Критерии останова при построении деревьев Проблема переобучения для деревьев Подрезка (post-pruning) Классические алгоритмы построения деревьев решений: ID3, C5.0 Важности признаков Проблема пропусков (Missing Values) Категориальные признаки Сравнение: деревья vs линейные модели
2	Тема 8. Контроль качества и выбор модели	Проблема контроля качества Выбора модели (Model Selection) в широком смысле Правила разбиения выборки Отложенный контроль (held-out data, hold-out set) Скользящий контроль (cross-validation) Бутстреп (bootstrap) Контроль по времени (out-of-time-контроль) Локальный контроль Кривые обучения (Learning Curves) Перебор параметров
3	Тема 9. Ансамблирование в машинном обучении	Ансамбли алгоритмов: примеры и обоснование комитеты (голосование) / усреднение Бэггинг Кодировки / перекодировки ответов, ESOС Стекинг и блендинг Бустинг: AdaBoost, Forward stagewise additive modeling (FSAM) «Ручные методы» Однородные ансамбли
4	Тема 10. Методы, основанные на деревьях: случайный лес, бустинг	Случайный лес, его параметры, их настройка Бэггинг и ООВ (out of bag) Важность признаков Близость (Proximity) с помощью RF Extreme Random Trees

		Градиентный бустинг над деревьями, его параметры, современные реализации, Продвинутые методы оптимизации
5	Тема 11. Введение в рекомендательные системы	Рекомендательные системы Персонализация, онлайн и оффлайн рекомендации Рекомендация по контенту (content based methods) Коллаборативная фильтрация: GroupLens-алгоритм, SVD, SVD++, timeSVD++, адаптация SVD под социальные связи One-class recommendation Факторизационная машина, факторизационная машина с полями (FFM – field-aware factorization machine) Простые методы рекомендаций: FPM – Frequent Pattern Mining Deep Semantic Similarity Model (DSSM) Контекст рекомендации Knowledge-based Recommendations Важность объяснений (explanations) Использование дополнительной информации Современные тренды в практике построения рекомендательных систем
6	Тема 12. Сложность алгоритмов, переобучение, смещение и разброс	Проблема обобщения Переобучение Недообучение Сложность алгоритмов Смещение и разброс Способы борьбы с переобучением

6. Рекомендуемая тематика учебных занятий в форме контактной работы

Рекомендуемая тематика учебных занятий *лекционного* типа (предусматривающих преимущественную передачу учебной информации преподавателями):

5 семестр:

№ п/п	Наименование разделов (тем) дисциплины	Содержание разделов (тем) дисциплин
1	Тема 1. Терминология	Лекция 1. Понятийный аппарат
2	Тема 2. Постановка основных задач	Лекция 2. Обучение с учителем Лекция 3. Обучение без учителя Лекция 4. Обучение с подкреплением
3	Тема 3. Математика в машинном обучении: краткий обзор	Лекция 5. Бритва Оккама

		Лекция 6. Оценка максимального правдоподобия. Дивергенция Кульбака-Лейблера ковариация и корреляция Лекция 7. Теория информации
4	Тема 4. Оптимизация	Лекция 8. Методы безусловной оптимизации Лекция 9. Обучение: Пакетное, онлайн, по минибатчам Лекция 10. Оптимизация с ограничениями
5	Тема 5. Метрические алгоритмы	Лекция 11. Метрические алгоритмы (distance-based) Лекция 12. Ленивые (Lazy) и нетерпеливые (Eager) алгоритмы Лекция 13. Приложения метрического-го подхода: нечёткий матчинг таблиц, Ленкор, в DL, классификация текстов Лекция 14. Эффективные методы поиска ближайших соседей Регрессия Надарая-Ватсона
6	Тема 6. Линейные методы	Лекция 15. Линейная регрессия. Обобщённая линейная регрессия Лекция 16. Гребневая регрессия (Ridge Regression) Лекция 17. Устойчивая регрессия (Robust Regression) Лекция 18. Многоклассовая логистическая регрессия

6 семестр

№ п/п	Наименование разделов (тем) дисциплины	Содержание разделов (тем) дисциплин
1	Тема 7. Деревья решений.	Лекция 1. Деревья решений (CART)
2	Тема 8. Контроль качества и выбор модели	Лекция 2. Проблема контроля качества Выбора модели (Model Selection) в широком смысле Лекция 3. Скользящий контроль (cross-validation) Бутстреп (bootstrap) Лекция 4. Кривые обучения (Learning Curves). Перебор параметров
3	Тема 9. Ансамблирование в машинном обучении	Лекция 5. Ансамбли алгоритмов: примеры и обоснование комитеты (голосование) / усреднение Бэггинг Лекция 6. Кодировки / перекодировки ответов, ЕСОС Стекинг и блендинг Лекция 7. Бустинг: AdaBoost, Forward stagewise additive modeling (FSAM)

		«Ручные методы» Однородные ансамбли
4	Тема 10. Методы, основанные на деревьях: случайный лес, бустинг	Лекция 8-9. Случайный лес, его параметры, их настройка Бэггинг и ООВ (out of bag) Важность признаков Близость (Proximity) с помощью RF Extreme Random Trees Лекция 10-11. Градиентный бустинг над деревьями, его параметры, современные реализации, Продвинутое методы оптимизации
5	Тема 11. Введение в рекомендательные системы	Лекция 12. Рекомендательные системы Персонализация, онлайн и оффлайн рекомендации Рекомендация по контенту (content based methods) Лекция 13. Коллаборативная фильтрация: GroupLens-алгоритм, SVD, SVD++, timeSVD++, адаптация SVD под социальные связи One-class recommendation Факторизационная машина, факторизационная машина с полями (FFM – field-aware factorization machine) Лекция 14. Простые методы рекомендаций: FPM – Frequent Pattern Mining Deep Semantic Similarity Model (DSSM) Контекст рекомендации Knowledge-based Recommendations Важность объяснений (explanations) Использование дополнительной информации Лекция 15. Современные тренды в практике построения рекомендательных систем
6	Тема 12. Сложность алгоритмов, переобучение, смещение и разброс	Лекция 16-17. Проблема обобщения Переобучение Недообучение Лекция 18. Сложность алгоритмов Смещение и разброс Способы борьбы с переобучением

Рекомендуемая тематика *практических* занятий:

Тематика практических занятий совпадает с темами лекционных занятий.

На практических занятиях решаются задачи по теме занятия.

Требования к самостоятельной работе обучающихся

1. Работа с лекционным материалом, предусматривающая проработку конспекта лекций и учебной литературы, по всем темам из п. 6 настоящей рабочей программы.

2. Выполнение домашнего задания, предусматривающего решение задач, выполнение упражнений, выдаваемых на практических занятиях, по всем темам из п. 6 настоящей рабочей программы.

Руководствуясь положениями статьи 47 и статьи 48 Федерального закона от 29 декабря 2012 г. N 273-ФЗ «Об образовании в Российской Федерации» научно-педагогические работники и иные лица, привлекаемые университетом к реализации данной образовательной программы, пользуются предоставленными академическими правами и свободами в части свободы преподавания, свободы от вмешательства в профессиональную деятельность; свободы выбора и использования педагогически обоснованных форм, средств, методов обучения и воспитания; права на творческую инициативу, разработку и применение авторских программ и методов обучения и воспитания в пределах реализуемой образовательной программы и отдельной дисциплины.

Исходя из рамок, установленных учебным планом по трудоемкости и видам учебной работы по дисциплине, преподаватель самостоятельно выбирает тематику занятий по формам и количеству часов проведения контактной работы: лекции и иные учебные занятия, предусматривающие преимущественную передачу учебной информации преподавателем и (или) занятия семинарского типа (семинары, практические занятия, практикумы, лабораторные работы, коллоквиумы и иные аналогичные занятия), и (или) групповые консультации, и (или) индивидуальную работу обучающихся с преподавателем, в том числе индивидуальные консультации (по курсовым работам/проектам – при наличии курсовой работы/проекта по данной дисциплине в учебном плане).

Рекомендуемая тематика занятий максимально полно реализуется в контактной работе с обучающимися очной формы обучения. В случае реализации образовательной программы в заочной / очно-заочной форме трудоемкость дисциплины сохраняется, однако объем учебного материала в значительной части осваивается обучающимися в форме самостоятельной работы. При этом требования к ожидаемым образовательным результатам обучающихся по данной дисциплине не зависят от формы реализации образовательной программы.

7. Методические рекомендации по видам занятий

Лекционные занятия.

В ходе лекционных занятий обучающимся рекомендуется выполнять следующие действия. Вести конспектирование учебного материала. Обращать внимание на категории, формулировки, раскрывающие содержание тех или иных явлений и процессов, научные выводы и практические рекомендации по их применению. Задавать преподавателю уточняющие вопросы с целью уяснения теоретических положений, разрешения спорных ситуаций.

Желательно оставить в рабочих конспектах поля, на которых во внеаудиторное время можно сделать пометки из рекомендованной литературы, дополняющие материал прослушанной лекции, а также подчеркивающие особую важность тех или иных теоретических положений.

Практические и семинарские занятия.

На практических и семинарских занятиях в зависимости от темы занятия выполняется поиск информации по решению проблем, практические упражнения, контрольные работы, выработка индивидуальных или групповых решений, итоговое обсуждение с обменом знаниями, участие в круглых столах, разбор конкретных ситуаций, командная работа, представление портфолио и т.п.

Самостоятельная работа.

Самостоятельная работа осуществляется в виде изучения литературы, эмпирических данных по публикациям и конкретным ситуациям из практики, подготовке индивидуальных работ, работа с лекционным материалом, самостоятельное изучение отдельных тем дисциплины; поиск и обзор литературы и электронных источников; чтение и изучение учебника и учебных пособий.

8. Фонд оценочных средств

8.1. Перечень компетенций с указанием этапов их формирования в процессе освоения образовательной программы в рамках учебной дисциплины

Основными этапами формирования указанных компетенций при изучении обучающимися дисциплины являются последовательное изучение содержательно связанных между собой тем учебных занятий. Изучение каждой темы предполагает овладение обучающимися необходимыми компетенциями. Результат аттестации обучающихся на различных этапах формирования компетенций показывает уровень освоения компетенций.

Контролируемые разделы (темы) дисциплины	Индекс контролируемой компетенции (или её части)	Оценочные средства по этапам формирования компетенций
		текущий контроль по дисциплине
Тема 1. Терминология	ПК-4	тест
Тема 2. Постановка основных задач	ПК-4	тест
Тема 3. Математика в машинном обучении: краткий обзор	ПК-4	тест
Тема 4. Оптимизация	ПК-4	тест
Тема 5. Метрические алгоритмы	ПК-4	тест
Тема 6. Линейные методы	ПК-4	тест
Тема 7. Деревья решений.	ПК-4	тест
Тема 8. Контроль качества и выбор модели	ПК-4	тест
Тема 9. Ансамблирование в машинном обучении	ПК-4	тест
Тема 10. Методы, основанные на деревьях: случайный лес, бустинг	ПК-4	тест
Тема 11. Введение в рекомендательные системы	ПК-4	тест
Тема 12. Сложность алгоритмов, переобучение, смещение и разброс	ПК-4	тест

8.2. Типовые контрольные задания или иные материалы, необходимые для оценки знаний, умений и навыков и (или) опыта деятельности процессе текущего контроля

Примерные тестовые задания:

5 семестр:

1. Случайная величина принимает значение из отрезка $[0,1]$, её плотность линейная функция на этом отрезке, в нуле обращается в ноль. Чему равно матожидание с.в.? Совет: здесь и ниже, кроме аналитического решения напишите на Python программу для оценки названных параметров.

- 0
- 1/2
- * 2/3
- 3/4
- 4/5
- 1

2. Чему равна мода этой с.в.?

- 0
- 1/2
- 2/3
- 3/4
- 4/5
- * 1

нет правильного ответа

3. Чему равна медиана этой с.в.?

- 0
- 1/2
- 2/3
- 3/4
- 4/5
- 1

* нет правильного ответа

4. Чему равна дисперсия этой с.в.?

- 1/18

5. Предположим, что в задаче бинарной классификации с одним признаком объекты класса 1 распределены так, как описано выше, а объекты класса 0 распределены равномерно на отрезке $[0,1]$. Оба класса равновероятны. Какой оптимальный порог для отнесения объектов к классу 1 (выше него считаем, что они из класса 1), если оба класса равновероятны?

- 1/3
- * 1/2
- 2/3
- 3/4
- 4/5

6. Что лучше использовать для определения монотонной зависимости между переменными?

Корреляционный коэффициент Пирсона

* Коэффициент корреляции Спирмена
оценку ММП (MLE)

7. Парзенковский подход используется для

параметрического оценивания плотности

* непараметрического оценивания плотности

оценки плотности смеси распределений

8. Чему равна оценка плотности в точке 1.5 для выборки {1, 2, 3} парzenовским методом с треугольным ядром (радиус основания ядра 1)?

0

1/6

* 1/3

2/3

1

нет правильного ответа

9. Пусть случайная величина равна сумме двух равномерно распределённых величин на отрезке [0,1]. Как выглядит её плотность распределения?

«колокольчик»

* треугольник

трапеция

прямоугольник

10. К чему стремится угол между соседними диагоналями n-мерного гиперкуба при увеличении размерности?

* 0

$\pi/4$

$\pi/2$

нет правильного ответа

10. Запишите сумму квадратов сингулярных чисел для матрицы $\begin{bmatrix} 0 & 1 \\ 0 & 1 \end{bmatrix}$.

2

11. При минимизации функции x^2 методом градиентного спуска с темпом 1.0 и начальной точкой 1.0, какая будет оценка argmin после 4й итерации?

1

12. Выберите верные фразы:

+ в SGD случайный порядок объектов

+ SGD может использоваться при онлайн-оптимизации (обучении)

+ SGD может использоваться для минимизации суммы ошибок на объектах моделей классификации / регрессии

SGD – метод оптимизации второго порядка

SGD – это метод условной оптимизации

13. Решите задачу условной оптимизации: $x^2 + y^2 \rightarrow \min$ при условии $x+2y \geq 1$ (ответ - значение функции в точке минимума).

0.2

13. Дана обучающая выборка в однопризнаковой задаче бинарной классификации. Объекты первого класса – {0, 4, 4.5}, второго – {3, 7, 8}. Какая оценка точности алгоритма 1NN методом LOO(leave-one-out)? Ответ умножьте на 6.

4

14. В предыдущей задаче оцените точность алгоритма ближайшего центроида.

4

16. Пусть в однородной области метрического пространства объектов бинарной задачи классификации вероятность того, что случайно выбранный объект принадлежит классу 1, равна 1/4. Чему равна ошибка алгоритма ближайшего соседа в этой области?

0.375

17. Что такое ленивый алгоритм (Lazy learner)?

- медленно классифицирует
- + не формирует модель описания данных во время обучения
- синоним для алгоритма kNN
- который по умолчанию не использует метод предсказания меток (predict)

18. Задачу регрессии можно решать с помощью (выбрать все верные варианты)

- + kNN
- + метода Надарая-Ватсона
- метода логистической регрессии

19. Какие расстояния численно наибольшие для пары точек (1,1) и (2,2):

- Евклидово
- Чебышева
- + Манхэттенское

20. Пусть даны векторы (1,1,2,2,3,3), (1, 4). Чему равно расстояние DTW?

4

21. Решите матричное уравнение $Xw=y$, $W=[[1, 1], [1, 2], [1, 3]]$, $y=[1,2,1]$ с помощью минимизации невязки. В ответ запишите скалярное произведение вектора w и вектора (3, -1).

4

22. В регуляризации по Тихонову:

- + к оптимизируемому функционалу добавляется специальное слагаемое
- вводится ограничение на норму вектора-решения
- оптимизируемый функционал оценивается сверху

23. В гребневой регрессии (выберите верные утверждения)

- + Используется регуляризация по Тихонову
- + матрица Грамма в псевдообратной становится невырожденной
- происходит гарантированное зануление элементов вектора решения
- происходит гарантированная селекция признаков

24. С помощью перцептронного алгоритма решите систему уравнений $a+b>0$, $3a-b>0$, $a-b<0$. Начальное приближение $(a,b) = (0,0)$, неравенства просматриваются слева направо. В ответ запишите значение b/a .

2

25. Выберите верные фразы:

- + Для селекции признаков можно использовать LASSO
- + Устойчивая регрессия (Robust Regression) хороша в задаче с выбросами
- В логистической регрессии минимизируют среднее квадратичное отклонение ответов модели от истинных меток
- решение линейной регрессии робастно (устойчиво к выбросам)

6 семестр

1. Что особенного в деревьях решений вида «oblique decision trees»?

- ограничение на глубину
- использование предварительной обрезки (pre-pruning)
- + специальный предикат ветвления
- возможность распараллеливания при построении

2. Почему при построении дерева используют рекурсивную жадную стратегию?

- алгоритма оптимизации не существует
- + задача построения оптимального дерева очень сложна (в одном частном случае это NP-полная проблема)
- это, как правило, быстрее градиентного спуска

3. Рассмотрим 10 объектов, если их упорядочить по первому признаку, то их метки будут чередоваться следующим образом: $[0,0,1,0,1,0,1,1,1,0]$. Найдите максимальное значение критерия расщепления Missclassification criteria.

0.2

4. В предыдущей задаче найдите максимальное значение критерия расщепления Gini (основанного на мере неоднородности Gini).

0.125

5. В предыдущей задаче найдите максимальное значение энтропийного критерия расщепления. Ответ округлите до первой цифры после запятой (например, 0.1).

0.2

6. Отметьте верные утверждения:

- + Обрезку (post-pruning) используют крайне редко
- + Деревья особенно эффективны в ансамбле
- + Деревья – нестабильный (неустойчивый) алгоритм
- Деревья часто используют для экстраполяции

7. Что такое C5.0?

- + алгоритм построения деревьев решений
- специальный критерий расщепления
- запатентованный способ обрезки деревьев
- метод регуляризации при построении деревьев

8. Пусть есть категориальный признак со значениями [A, A, B, B, C, C, D, D], с целевыми значениями [2, 0, 2, 8, 3, 5, 0, 4]. Какое будет расщепление со стандартным критерием, использующим дисперсию?

- A, B | C, D
- A, C | B, D
- + A, D | B, C
- A | C, B, D
- A, B, C | D

9. Что из перечисленного можно использовать для выбора модели (Model Selection):

- + бутстреп
- регуляризацию
- + разбиение на фолды

10. В какой из перечисленных функций библиотеки scikit-learn схема контроля гарантирует определённую пропорцию объектов разных классов?

- ShuffleSplit
- GroupShuffleSplit
- + StratifiedShuffleSplit
- KFold
- GroupKFold
- + StratifiedKFold
- PredefinedSplit

11. Пусть по транзакциям пользователя мы предсказываем его покупательскую активность в следующем методе. Какие способы контроля следует выбрать (в данных – статистика по всем клиентам банка)?

- LOOCV
- + out of time
- + out of sample

12. Кривые обучения (Learning Curves) могут

- + оценить достаточность объёма выборки
- + оценить, не слишком ли простая модель использована
- подобрать оптимальные значения всех параметров
- + оценить переобучение алгоритма

13. Пусть дана выборка целевых значений: 1, 3, 2, 1 (упорядочено по времени получения меток). Используется модель константных алгоритмов (ответ равен среднему по всем меткам)

обучения). Функция ошибки – MAE (средний модуль отклонения). Чему равна средняя ошибка при контроле по времени (Out-of-time)?

1

14. В предыдущей задаче – чему будет равна ошибка LOOCV (контроля по одному)?

1

15. Чему равна ошибка комитета большинства над тремя алгоритмами бинарной классификации с вероятностями ошибки 0.3, 0.2, 0.1 (действует сильное предположение о независимости ответов алгоритмов)?

0.0098

16. В какой модели разнообразие базовых алгоритмов повышается за счёт варьирования обучающей выборки?

- + бэгинг (Bagging)
- + метод случайных подпространств (Random Subspaces)
- + случайные леса (Random Forests)
- нейросети

17. В какой модели производится перекодировка целевого признака?

- комитеты
- + ЕСОС
- стекинг
- бустинг

18. В какой модели применяется взятие бустреп-подвыборок?

- + бэгинг (Bagging)
- + случайные леса (RF)
- стекинг
- Feature-Weighted Linear Stacking

19. Для чего можно использовать ООВ-предсказания?

- + для оценки качества модели
- + для реализации стекинга
- для регуляризации
- для кодирования целевого вектора
- + для вычисления рейтинга (важности) признаков

20. Какие из перечисленных ниже моделей являются последовательными ансамблями (Sequential ensembles)?

- бэгинг (Bagging)
- + Adaboost
- + градиентный бустинг
- нейронные сети
- случайные леса (RF)

21. Пусть случайные величины одинаково распределены (среднее равно 1, дисперсия – 2), корреляция между любой парой величин равна 0.1. К чему стремится среднее арифметическое этих величин при увеличении числа наблюдений (т.е. увеличении числа этих величин)?
0.2

22. В каких моделях увеличение числа базовых алгоритмов не приводит к переобучению?

- стекинг
- бустинг
- + случайные леса

23. Что происходит при увеличении глубины деревьев (считаем, что в ансамблях достаточное число деревьев)?

- + как правило, увеличивается качество случайного леса на тесте
- + как правило, увеличивается качество случайного леса на обучении
- как правило, увеличивается качество бустинга над деревьями на тесте
- + как правило, увеличивается качество бустинга на обучении

24. В одном из подходов к оценке важности признаков используют перестановку значений. Почему именно перестановку (а, например, не анализ качества алгоритмов без соответствующего признака)?

- + это не меняет распределение по признаку
- + это позволяет не переучивать модель
- это гарантирует стабильность модели
- это гарантирует такое же распределение ответов модели

25. Чем экстремальные леса (Extreme Random Trees) отличаются от случайных (Random Forest)?

- не используем критерии расщепления (типа gini и энтропийного)
- + быстрее построение ансамбля
- нужен градиент функции ошибки
- + качество, как правило, чуть хуже

26. Что используется в продвинутых методах реализации градиентного бустинга (как в библиотеке XGBoost)?

- + принцип минимальной длины (MDL)
- + вторые производные функции ошибки
- автоматический выбор ключевых параметров, например learning_rate

27. На какие слагаемые раскладывается квадратичная ошибка регрессора (матожидание квадрата разности прогноза и истинного значения)?

- + шум (noise)
- квадрат шума
- + разброс (variance)
- квадрат разброса
- смещение (bias)
- + квадрат смещения

28. При повышении числа соседей k метода kNN ...

- увеличивается сложность модели
- + увеличивается качество на обучении
- увеличивается качество на контроле
- увеличивается разброс (variance)
- + увеличивается стабильность

29. Что из перечисленного приводит к уменьшению переобучения?

- + аугментация
- + регуляризация
- + увеличение объёма выборки

Пример практического задания

Задача машинного обучения с реальными данными, выложенная на <https://inclass.kaggle.com/c/dayofweek/>

Описание

Для 300000 пользователей дана статистика посещений ресурса за 1099 дней. Необходимо предсказать день недели следующего визита.

Метрика качества

Используется простой процент правильных ответов. Например,

$\text{performance}([1,2,2,7], [3,2,2,7]) = 0.75$

Формат ответа

В загружаемом файле по строкам перечислены идентификаторы пользователей и номера дней их первых визитов по версии вашего алгоритма:

id,nextvisit

1, 7

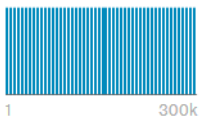
Данные

В файле `train.csv` перечислены даты визитов пользователей. Каждая строка - информация по одному пользователю. Сначала идёт `id`, потом через пробел номера дней, когда были визиты. Нумерация идёт от некоторого фиксированного момента. Номера могут быть от 1 до 1099 (т.е. статистика охватывает период примерно 3 года). Первый день в нумерации - понедельник.

Необходимо предсказать день недели первого визита после 1099го дня, т.е. для каждого пользователя вычислить

- 0 - нет визита
- 1 - понедельник
- 2 - вторник
- 3 - среда
- 4 - четверг
- 5 - пятница
- 6 - суббота
- 7 - воскресенье

Данные в просмотрщике платформы [inclass.kaggle](https://inclass.kaggle.com/)

train.csv (142.76 MB)		
	id	visits
		300000 unique values
1	1	30 84 126 135 137 179 242 342 426 456 460 462 483 594 600 604 704 723 744 787 804 886 924 928 946 954 1039 1040 1052
2	2	24 53 75 134 158 192 194 211 213 238 251 305 404 418 458 476 493 571 619 731 739 759 761 847 883 943 962 981 983 1036 1046
3	3	51 143 173 257 446 491 504 510 559 616 719 735 769 800 833 853 856 867 882 916 929 937 944 954 956 968 1007 1052 1071 1078 1094 1096

8.3. Перечень вопросов и заданий для промежуточной аттестации по дисциплине

5 семестр

Промежуточная аттестация осуществляется в форме зачет

В качестве средств, используемых на промежуточной аттестации предусматривается:

Билеты

6 семестр

Промежуточная аттестация осуществляется в форме экзамена

В качестве средств, используемых на промежуточной аттестации предусматривается:

Билеты

5 семестр

Вопросы к зачету

1. Терминология: Наука о данных (Data Science), Статистика (Statistics), Искусственный интеллект (Artificial Intelligence), Анализ данных (Data Mining), Машинное обучение (Machine learning), Большие данные (Big Data)
2. Обучение с учителем (с размеченными данными / метками): целевая функция, объект, метка, классификация, прогнозирование
3. Пространство объектов, признаковое пространство, извлечение признаков, визуализация задач
4. Функции ошибки, эмпирический риск, обучающая выборка, задачи оптимизации в обучении, обобщающая способность
5. Модель алгоритмов, алгоритм, обучение, схема решения задачи машинного обучения

6. Обучение без учителя / с неразмеченными данными, обучение с частично размеченными данными, трансдуктивное обучение
7. Обучение с подкреплением, структурный вывод, активное обучение, онлайн-обучение, Transfer Learning, Multitask Learning, Feature Learning
8. Математика в машинном обучении: бритва Оккама, теорема о бесплатном сыре, футбольный оракул, теория информации, проклятие размерности, сингулярное разложение матрицы (SVD), матричное дифференцирование
9. Сведения из ТВиМС: задание распределений, средние и отклонения, условная плотность, маргинализация и обуславливание, точечное оценивание, оценка максимального правдоподобия, дивергенция Кульбака-Лейблера, ковариация и корреляция, нормальное распределение, центральная предельная теорема
10. Оценка плотности: гистограммный подход, Парzenовский подход
11. Оптимизация: методы безусловной оптимизации, нулевого порядка, первого порядка, второго порядка, метод градиентного спуска в машинном обучении, стационарные точки, метод Ньютона, квази-ньютоновские методы, оптимизация с ограничениями
12. Градиентный спуск, наискорейший градиентный спуск, стохастический градиентный спуск, обучение: Пакетное, онлайн, по минибатчам
13. Метрические алгоритмы (distance-based), ближайший центроид (Nearest centroid algorithm), подход, основанный на близости, kNN в задаче классификации / регрессии, обоснование 1NN, ленивые (Lazy) и нетерпеливые (Eager) алгоритмы
14. Весовые обобщения kNN, регрессия Надарая-Ватсона
15. Различные метрики: Минковского, Евклидова, Манхэттенская, Махаланобиса, Canberra distance, Хэмминга, косинусное, расстояние Джаккарда, DTW, Левенштейна, приложения метрического подхода: нечёткий матчинг таблиц, Ленкор, в DL, классификация текстов, эффективные методы поиска ближайших соседей
16. Линейные методы: линейная регрессия, обобщённая линейная регрессия, проблема вырожденности матрицы, регуляризация, основные виды регуляризации, гребневая регрессия (Ridge Regression), LASSO (Least Absolute Selection and Shrinkage Operator), Elastic Net
17. Селекция признаков, ошибка с весами, устойчивая регрессия (Robust Regression)
18. Линейные скоринговые модели в задаче бинарной классификации, логистическая регрессия, Probit-регрессия, многоклассовая логистическая регрессия
19. Линейный классификатор, перцептрон, оценка функции ошибок через гладкую функцию

6 семестр

Вопросы к экзамену

1. Деревья решений (CART), предикаты / ветвления, ответы дерева, критерии расщепления в задачах классификации: Missclassification criteria, энтропийный, Джини, критерии остановки при построении деревьев, проблема переобучения для деревьев, подрезка (post-pruning), классические алгоритмы построения деревьев решений: ID3, C5.0
2. Важности признаков, проблема пропусков (Missing Values), категориальные признаки, сравнение: деревья vs линейные модели
3. Проблема контроля качества, выбора модели (Model Selection) в широком смысле, правила разбиения выборки, кривые обучения (Learning Curves)
4. перебор параметров

5. Отложенный контроль (held-out data, hold-out set), скользящий контроль (cross-validation), бутстреп (bootstrap), контроль по времени (out-of-time-контроль), локальный контроль
6. Ансамбли алгоритмов: примеры и обоснование, комитеты (голосование) / усреднение, бэггинг, кодировки / перекодировки ответов, ESOС
7. Стекинг и блендинг, бустинг: AdaBoost, Forward stagewise additive modeling (FSAM), «Ручные методы», однородные ансамбли
8. Случайный лес, его параметры, их настройка, бэггинг и OOB (out of bag), важность признаков, близость (Proximity) с помощью RF, Extreme Random Trees
9. Градиентный бустинг над деревьями, его параметры, современные реализации, продвинутые методы оптимизации
10. Рекомендательные системы, персонализация, онлайн и оффлайн рекомендации, рекомендация по контенту (content based methods), One-class recommendation, использование дополнительной информации, современные тренды в практике построения рекомендательных систем
11. Коллаборативная фильтрация: GroupLens-алгоритм, SVD, SVD++, timeSVD++, адаптация SVD под социальные связи
12. Факторизационная машина, факторизационная машина с полями (FFM – field-aware factorization machine)
13. Простые методы рекомендаций: FPM – Frequent Pattern Mining, Deep Semantic Similarity Model (DSSM), контекст рекомендации, Knowledge-based Recommendations, важность объяснений (explanations)
14. Сложность алгоритмов, переобучение, смещение и разброс: проблема обобщения, переобучение, недообучение, сложность алгоритмов, смещение и разброс, способы борьбы с переобучением

Задачи к экзамену

Пусть случайная величина равна сумме двух независимых равномерно распределённых величин, одна – на отрезке $[0,1]$, вторая – на отрезке $[0,2]$. Как выглядит её плотность распределения?

«колокольчик»	треугольник	трапеция	прямоугольник
---------------	-------------	----------	---------------

В предыдущей задаче пусть указанные распределения – распределения классов 0 и 1 в задаче бинарной классификации. Оба класса равновероятны. Какая вероятность, что объект $x=1$ принадлежит классу 0?

1/2	2/3	3/4	1
-----	-----	-----	---

При минимизации функции x^2 методом градиентного спуска с темпом 0.5 и начальной точкой 1.0, какая будет оценка argmin после 1й итерации?

- 0.5	0	0.5	1
-------	---	-----	---

Выберите верные фразы

Для селекции признаков обычно используют L2-регуляризацию	Логистическая регрессия – ленивый алгоритм
Евклидово расстояние – частный случай расстояния Махаланобиса	С помощью перцептронного алгоритма можно решать системы линейных уравнений

Чему равно максимальное значение MC (Missclassification criteria)?

0	0.5	e	1
---	-----	---	---

Пусть дана выборка целевых значений: 1, 2, 3 (упорядочено по времени получения меток). Используется модель константных алгоритмов (ответ равен среднему по всем меткам обучения). Функция ошибки – MAE (средний модуль отклонения). Чему равна средняя ошибка при контроле LOOCV (контроля по одному)?

0.5	2/3	1	3/2
-----	-----	---	-----

В каком ансамбле следует использовать неустойчивые модели?

бэггинг	случайные леса	бустинг	ЕСОС
---------	----------------	---------	------

Что происходит при увеличении числа деревьев в градиентном бустинге (отметьте все варианты)?

ошибка на обучении падает	ошибка на контроле падает	ошибка на обучении возрастает	ошибка на контроле возрастает
---------------------------	---------------------------	-------------------------------	-------------------------------

Выберите верные фразы:

Критерий gini используется для построения деревьев в задаче регрессии	В экстремальных лесах (Extreme Random Trees) используется вычисление градиента ошибки
Контроль по фолдам используется для отбора модели	Аугментация – способ увеличения обучающей выборки

Пример экзаменационного билета

1. Ансамбли алгоритмов: примеры и обоснование, комитеты (голосование) / усреднение, бэггинг, кодировки / перекодировки ответов, ESOС
2. Стекинг и блендинг, бустинг: AdaBoost, Forward stagewise additive modeling (FSAM), «Ручные методы», однородные ансамбли
3. Пусть дана выборка целевых значений: 1, 2, 3 (упорядочено по времени получения меток). Используется модель константных алгоритмов (ответ равен среднему по всем меткам обучения). Функция ошибки – MAE (средний модуль отклонения). Чему равна средняя ошибка при контроле LOOCV (контроля по одному)?

0.5	2/3	1	3/2
-----	-----	---	-----

8.4. Планируемые уровни сформированности компетенций обучающихся и критерии оценивания

Уровни	Содержательное описание уровня	Основные признаки выделения уровня (этапы формирования компетенции, критерии оценки сформированности)	Пятибалльная шкала (академическая) оценка	Двухбалльная шкала, зачет	БРС, % освоения (рейтинговая оценка)
Повышенный	Творческая деятельность	<i>Включает нижестоящий уровень.</i> Умение самостоятельно принимать решение, решать проблему/задачу теоретического и прикладного характера на основе изученных методов, приемов, технологий	отлично	зачтено	86-100
Базовый	Применение знаний и умений в более широких контекстах учебной и профессиональной деятельности, нежели по образцу с большей степени самостоятель	<i>Включает нижестоящий уровень.</i> Способность собирать, систематизировать, анализировать и грамотно использовать информацию из самостоятельно найденных теоретических источников и иллюстрировать ими теоретические положения или обосновывать практику применения	хорошо		71-85

	ности и инициативы				
Удовлетворительный (достаточный)	Репродуктивная деятельность	Изложение в пределах задач курса теоретически и практически контролируемого материала	удовлетворительно		55-70
Недостаточный	Отсутствие признаков удовлетворительного уровня		неудовлетворительно	не зачтено	Менее 55

9. Перечень основной и дополнительной учебной литературы, необходимой для освоения дисциплины.

Основная литература

1. Авдеенко, Т. В. Введение в искусственный интеллект и логическое программирование. Программирование в среде Visual Prolog : учебное пособие / Т. В. Авдеенко, М. Ю. Целебровская. - Новосибирск : Изд-во НГТУ, 2020. - 64 с. - ISBN 978-5-7782-4182-4. - Текст : электронный. - URL: <https://znanium.com/catalog/product/1869259> (дата обращения: 22.01.2024). – Режим доступа: по подписке.

Дополнительная литература

1. Пенькова, Т. Г. Модели и методы искусственного интеллекта : учебное пособие / Т. Г. Пенькова, Ю. В. Вайнштейн. - Красноярск : Сиб. федер. ун-т, 2019. - 116 с. - ISBN 978-5-7638-4043-8. - Текст : электронный. - URL: <https://znanium.com/catalog/product/1816605> (дата обращения: 22.01.2024). – Режим доступа: по подписке.
2. Сергеев, Н. Е. Системы искусственного интеллекта. Часть 1: Учебное пособие / Сергеев Н.Е. - Таганрог: Южный федеральный университет, 2016. - 118 с.: ISBN 978-5-9275-2113-5. - Текст : электронный. - URL: <https://znanium.com/catalog/product/991954> (дата обращения: 22.01.2024). – Режим доступа: по подписке.
3. Сопов, Е. А. Многокритериальные нейроэволюционные системы в задачах машинного обучения и человеко-машинного взаимодействия : монография / Е. А. Сопов, И. А. Иванов. - Красноярск : Сиб. федер. ун-т, 2019. - 160 с. - ISBN 978-5-7638-3969-2. - Текст : электронный. - URL: <https://znanium.com/catalog/product/1818898> (дата обращения: 22.01.2024). – Режим доступа: по подписке.

10. Перечень ресурсов информационно-телекоммуникационной сети «Интернет», необходимых для освоения дисциплины (модуля).

- НЭБ Национальная электронная библиотека, диссертации и прочие издания
- ЭБС Консультант студента
- ПРОСПЕКТ ЭБС
- ЭБС ZNANIUM.COM
- ЭБС IBOOKS.RU
- Электронно-библиотечная система (ЭБС) Кантитана (<https://elib.kantiana.ru/>)

11. Перечень информационных технологий, используемых при осуществлении образовательного процесса по дисциплине.

Программное обеспечение обучения включает в себя:

- систему электронного образовательного контента БФУ им. И. Канта, обеспечивающую разработку и комплексное использование электронных образовательных ресурсов;
- серверное программное обеспечение, необходимое для функционирования сервера и связи с системой электронного обучения через Интернет;
- установленное на рабочих местах студентов соответствующее ПО и антивирусное программное обеспечение.

12. Описание материально-технической базы, необходимой для осуществления образовательного процесса по дисциплине.

Для проведения занятий лекционного типа, практических и семинарских занятий используются специальные помещения (учебные аудитории), оборудованные техническими средствами обучения – мультимедийной проекционной техникой. Для проведения занятий лекционного типа используются наборы демонстрационного оборудования.

Для проведения лабораторных работ, (практических занятий – при необходимости) используются специальные помещения (учебные аудитории), оснащенные специализированным лабораторным оборудованием: персональными компьютерами с возможностью выхода в интернет и с установленным программным обеспечением, заявленным в п.11.

Для проведения групповых и индивидуальных консультаций, текущего контроля и промежуточной аттестации используются специальные помещения (учебные аудитории), оборудованные специализированной мебелью (для обучающихся), меловой / маркерной доской.

Для организации самостоятельной работы обучающимся предоставляются помещения, оснащенные компьютерной техникой с возможностью подключения к сети «Интернет» и обеспечением доступа в электронную информационно-образовательную среду университета.

Для обучения инвалидов и лиц с ограниченными возможностями здоровья университетом могут быть представлены специализированные средства обучения, в том числе технические средства коллективного и индивидуального пользования.

4.3. Программа дисциплины «Глубокое машинное обучение»

1.Наименование дисциплины: «Глубокое машинное обучение».

Целью курса «Глубокое машинное обучение» - дать слушателям широкий обзор задач и методов глубокого машинного обучения.

2. Перечень планируемых результатов обучения по дисциплине, соотнесенных с планируемыми результатами освоения образовательной программы

Код компетенции	Результаты освоения образовательной программы (ИДК)	Результаты обучения по дисциплине
ПК-3. Способен осуществлять концептуальное моделирование проблемной области и проводить формализацию	ПК-3.1. Разрабатывает концептуальную модель проблемной области системы искусственного интеллекта	Знать Знать алгоритмические основы глубокого обучения, включая новейшие варианты стохастического градиентного спуска и особенности современных сверточных и рекуррентных нейронных сетей

представления знаний в системах искусственного интеллекта		Быть в курсе последних разработок в области глубокого обучения для анализа изображений и обработки естественного языка Уметь Уметь прототипировать, тренировать и применять глубокие архитектуры, включая архитектуры, использующие перенос знаний с предварительно обученных моделей Уметь определять и проектировать новые глубокие архитектуры для нестандартных задач и приложений машинного обучения Владеть Владеть программными пакетами для глубокого обучения (Theano/Lasagne и другие релевантные Python-библиотеки)
---	--	---

3. Место дисциплины в структуре образовательной программы

«Глубокое машинное обучение» представляет собой дисциплину Части, формируемой участниками образовательных отношений (Б1.В.07.03) направления подготовки бакалавриата 01.03.02 «Прикладная математика и информатика», профиль «Искусственный интеллект и анализ данных».

4. Виды учебной работы по дисциплине.

Виды учебной работы по дисциплине зафиксированы учебным планом основной профессиональной образовательной программы по указанному направлению и профилю, выражаются в академических часах. Часы контактной работы и самостоятельной работы обучающегося и часы, отводимые на процедуры контроля, могут различаться в учебных планах ОПОП по формам обучения. Объем контактной работы включает часы контактной аудиторной работы (лекции/практические занятия/ лабораторные работы), контактной внеаудиторной работы (контроль самостоятельной работы), часы контактной работы в период аттестации. Контактная работа, в том числе может проводиться посредством электронной информационно-образовательной среды университета с использованием ресурсов сети Интернет и дистанционных технологий

5. Содержание дисциплины, структурированное по темам (разделам)

Исходя из рамок, установленных учебным планом по трудоемкости и видам учебной работы по дисциплине, преподаватель самостоятельно выбирает тематику занятий по формам и количеству часов проведения контактной работы: лекции и иные учебные занятия, предусматривающие преимущественную передачу учебной информации преподавателем и (или) занятия семинарского типа (семинары, практические занятия, практикумы, лабораторные работы, коллоквиумы и иные аналогичные занятия), и (или) групповые консультации, и (или) индивидуальную работу обучающихся с преподавателем, в том числе индивидуальные консультации (по курсовым работам/проектам – при наличии курсовой работы/проекта по данной дисциплине в учебном плане). Рекомендуемая тематика занятий максимально полно

реализуется в контактной работе с обучающимися очной формы обучения. В случае реализации образовательной программы в заочной / очно-заочной форме трудоемкость дисциплины сохраняется, однако объем учебного материала в значительной части осваивается обучающимися в форме самостоятельной работы. При этом требования к ожидаемым образовательным результатам обучающихся по данной дисциплине не зависят от формы реализации образовательной программы.

№ п/п	Наименование разделов (тем) дисциплины	Содержание разделов (тем) дисциплин
1	Основы крупномасштабного обучения с учителем и без учителя	Простейшие методы обучения без учителя (РСА, k-средних, разреженное кодирование) Минимизация эмпирического риска, стандартные функции потерь, линейная классификация, стохастический градиентный спуск и его варианты
2	Нейронные сети прямого распространения	Скрытые слои, глубокие сети прямого распространения, обратное распространение ошибки, регуляризация, нормализация по пакету Автоэнкодеры и вариационные автоэнкодеры
3	Сверточные сети и приложения в анализе изображений	Сверточные нейросети (СН), классификация при помощи СН, популярные архитектуры и принципы их построения Представления внутри СН: визуализация сетей, перенос знаний, поиск изображений при помощи СН “Глубокое” компьютерное зрение за пределами классификации: верификация, обнаружение объектов, семантическая сегментация Генерация изображений: генеративные СН, обучение с соперником, глубокая генерация текстур и перенос художественного стиля
4	Представления слов	Представления слов, word2vec, сверточные нейронные сети для обработки естественного языка
5	Рекуррентные нейронные сети и приложения в обработке естественного языка и обучаемых вычислениях	Рекуррентные нейронные сети (РНС), глубокое обучение на последовательностях, глубокие РНС, LSTM, GRU, глубокий машинный перевод Глубокие архитектуры с вниманием и долгосрочной памятью
6	Глубокое обучение с подкреплением	Глубокое обучение Q-функций, система AlphaGo

6. Рекомендуемая тематика учебных занятий в форме контактной работы

Рекомендуемая тематика учебных занятий лекционного типа (предусматривающих преимущественную передачу учебной информации преподавателями):

№ п/п	Наименование разделов (тем) дисциплины	Содержание разделов (тем) дисциплин
1	Основы крупномасштабного	Лекция 1. Простейшие методы обучения без учителя

	обучения с учителем и без учителя	Лекция 2. Минимизация эмпирического риска
2	Нейронные сети прямого распространения	Лекция 3-4. Скрытые слои, глубокие сети прямого распространения, обратное распространение ошибки, регуляризация, нормализация по пакету Лекция 5. Автоэнкодеры и вариационные автоэнкодеры
3	Сверточные сети и приложения в анализе изображений	Лекция 7. Сверточные нейросети (СН), Представления внутри СН Лекция 8. “Глубокое” компьютерное зрение за пределами классификации: верификация, обнаружение объектов, семантическая сегментация Лекция 9-10. Генерация изображений: генеративные СН, обучение с соперником, глубокая генерация текстур и перенос художественного стиля
4	Представления слов	Лекция 11-12. Представления слов, word2vec, сверточные нейронные сети для обработки естественного языка
5	Рекуррентные нейронные сети и приложения в обработке естественного языка и обучаемых вычислениях	Лекция 13-14. Рекуррентные нейронные сети (РНС), глубокое обучение на последовательностях, глубокие РНС, LSTM, GRU, глубокий машинный перевод Лекция 15. Глубокие архитектуры с вниманием и долгосрочной памятью
6	Глубокое обучение с подкреплением	Лекция 16-16. Глубокое обучение Q-функций, система AlphaGo

Рекомендуемая тематика *практических* занятий:

Тематика практических занятий совпадает с темами лекционных занятий.

На практических занятиях решаются задачи по теме занятия.

Требования к самостоятельной работе обучающихся

1. Работа с лекционным материалом, предусматривающая проработку конспекта лекций и учебной литературы, по всем темам из п. 6 настоящей рабочей программы.

2. Выполнение домашнего задания, предусматривающего решение задач, выполнение упражнений, выдаваемых на практических занятиях, по всем темам из п. 6 настоящей рабочей программы.

Руководствуясь положениями статьи 47 и статьи 48 Федерального закона от 29 декабря 2012 г. N 273-ФЗ «Об образовании в Российской Федерации» научно-педагогические работники и иные лица, привлекаемые университетом к реализации данной образовательной программы, пользуются предоставленными академическими правами и свободами в части свободы преподавания, свободы от вмешательства в профессиональную деятельность; свободы выбора и использования педагогически обоснованных форм, средств, методов обучения и воспитания; права на творческую инициативу, разработку и применение авторских программ и методов обучения и воспитания в пределах реализуемой образовательной программы и отдельной дисциплины.

Исходя из рамок, установленных учебным планом по трудоемкости и видам учебной работы по дисциплине, преподаватель самостоятельно выбирает тематику занятий по формам и количеству часов проведения контактной работы: лекции и иные учебные занятия, предусматривающие преимущественную передачу учебной информации преподавателем и (или) занятия семинарского типа (семинары, практические занятия, практикумы, лабораторные работы, коллоквиумы и иные аналогичные занятия), и (или) групповые консультации, и (или) индивидуальную работу обучающихся с преподавателем, в том числе индивидуальные консультации (по курсовым работам/проектам – при наличии курсовой работы/проекта по данной дисциплине в учебном плане).

Рекомендуемая тематика занятий максимально полно реализуется в контактной работе с обучающимися очной формы обучения. В случае реализации образовательной программы в заочной / очно-заочной форме трудоемкость дисциплины сохраняется, однако объем учебного материала в значительной части осваивается обучающимися в форме самостоятельной работы. При этом требования к ожидаемым образовательным результатам обучающихся по данной дисциплине не зависят от формы реализации образовательной программы.

7. Методические рекомендации по видам занятий

Лекционные занятия.

В ходе лекционных занятий обучающимся рекомендуется выполнять следующие действия. Вести конспектирование учебного материала. Обращать внимание на категории, формулировки, раскрывающие содержание тех или иных явлений и процессов, научные выводы и практические рекомендации по их применению. Задавать преподавателю уточняющие вопросы с целью уяснения теоретических положений, разрешения спорных ситуаций.

Желательно оставить в рабочих конспектах поля, на которых во внеаудиторное время можно сделать пометки из рекомендованной литературы, дополняющие материал прослушанной лекции, а также подчеркивающие особую важность тех или иных теоретических положений.

Практические и семинарские занятия.

На практических и семинарских занятиях в зависимости от темы занятия выполняется поиск информации по решению проблем, практические упражнения, контрольные работы, выработка индивидуальных или групповых решений, итоговое обсуждение с обменом знаниями, участие в круглых столах, разбор конкретных ситуаций, командная работа, представление портфолио и т.п.

Самостоятельная работа.

Самостоятельная работа осуществляется в виде изучения литературы, эмпирических данных по публикациям и конкретным ситуациям из практики, подготовке индивидуальных работ, работа с лекционным материалом, самостоятельное изучение отдельных тем дисциплины; поиск и обзор литературы и электронных источников; чтение и изучение учебника и учебных пособий.

8. Фонд оценочных средств

8.1. Перечень компетенций с указанием этапов их формирования в процессе освоения образовательной программы в рамках учебной дисциплины

Основными этапами формирования указанных компетенций при изучении обучающимися дисциплины являются последовательное изучение содержательно связанных между собой тем учебных занятий. Изучение каждой темы предполагает овладение обучающимися необходимыми компетенциями. Результат аттестации обучающихся на различных этапах формирования компетенций показывает уровень освоения компетенций.

Контролируемые разделы (темы) дисциплины	Индекс контролируемой компетенции (или её части)	Оценочные средства по этапам формирования компетенций
		текущий контроль по дисциплине
Основы крупномасштабного обучения с учителем и без учителя	ПК-3.	Решение задач
Нейронные сети прямого распространения	ПК-3.	Решение задач
Сверточные сети и приложения в анализе изображений	ПК-3.	Решение задач
Представления слов	ПК-3.	Решение задач
Рекуррентные нейронные сети и приложения в обработке естественного языка и обучаемых вычислениях	ПК-3.	Решение задач
Глубокое обучение с подкреплением	ПК-3.	Решение задач

8.2. Типовые контрольные задания или иные материалы, необходимые для оценки знаний, умений и навыков и (или) опыта деятельности процессе текущего контроля

Текущий контроль успеваемости осуществляется путем оценки результатов выполнения заданий практических (семинарских) занятий, самостоятельной работы, предусмотренных учебным планом и посещения занятий/активность на занятиях.

В качестве оценочных средств текущего контроля успеваемости предусмотрены:

выполнение заданий на практических (семинарски) занятиях

Примеры задач

- Запишите уравнения обратного распространения ошибки (или псевдокод) для слоя f , который принимает на вход N векторов x_1, x_2, \dots, x_N и возвращает единственный вектор. Соответствующий сумме двух наибольших значений среди входов: $y = f(x_1, x_2, \dots, x_N)$, $y_i = \max_{1 \leq k, l \leq N} x_{ki} + x_{lj}$
- Кратко опишите, почему стохастический градиентный (СГС) спуск с моментом работает лучше обычного СГС.
- Кратко объясните, как можно спроектировать глубокую нейросеть, которая принимает на вход изображение разрешения 256×256 и возвращает попиксельную семантическую сегментацию такого же размера.
- Рассмотрим генеративную сеть с соперником, натренированную для синтеза изображения размера 32×32 . Опишите входы и выходы генератора и дискриминатора (типы, размерности и значение).
- Кратко объясните суть “иерархического нечеткого максимума” и “сэмплирования отрицательных примеров”, используемых для обучения представления `word2vec`. Зачем они нужны? Обсудите положительные и отрицательные стороны двух методов.

8.3. Перечень вопросов и заданий для промежуточной аттестации по дисциплине

1. Стохастическая оптимизация. Стохастический градиентный спуск, метод Adagrad, метод ADAM.
2. Автоматическое дифференцирование: проход вперёд и назад. Вычисление произведения гессиана на произвольный вектор. Алгоритм обратного распространения ошибки.
3. Сети прямого распространения. Модель автокодировщика. Примеры применения. Регуляризация в глубоких сетях: Dropout, BatchNormalization.
4. Свёрточные нейронные сети. Модели AlexNet, VGG, Inception, ResNet.
5. Локализация и детекция объектов на изображении. Методы R-CNN, Fast R-CNN, Faster R-CNN.
6. Рекуррентные нейронные сети, процедура обучения. Проблема затухающих и взрывающихся градиентов, способы её решения. Модели LSTM, GRU. Применение рекуррентных сетей для решения практических задач.
7. Решение задачи машинного перевода. Модель Seq2seq. Механизм внимания.
8. Вероятностные модели со скрытыми переменными, EM-алгоритм. Вероятностная модель главных компонент.
9. Модель вариационного автокодировщика. Трюк репараметризации.
10. Перенесение стиля на изображениях.
11. Обучение с подкреплением. Примеры практических задач. Q-обучение. Модель DQN.
12. Обучение политики в обучении с подкреплением. Алгоритм REINFORCE. Подход Actor-Critic.
13. Генеративно-сопоставительные сети. Модель DCGAN. Примеры применения.
14. Задача структурного предсказания. Объединение структурного метода опорных векторов и нейронных сетей для задачи классификации последовательностей.

8.4. Планируемые уровни сформированности компетенций обучающихся и критерии оценивания

Уровни	Содержательное описание уровня	Основные признаки выделения уровня (этапы формирования компетенции, критерии оценки сформированности)	Пятибалльная шкала (академическая) оценка	Двухбалльная шкала, зачет	БРС, % освоения (рейтинговая оценка)
Повышенный	Творческая деятельность	<i>Включает нижестоящий уровень.</i> Умение самостоятельно принимать решение, решать проблему/задачу теоретического и прикладного характера на основе изученных методов, приемов, технологий	отлично	зачтено	86-100
Базовый	Применение знаний и умений в более широких контекстах учебной и профессиональной	<i>Включает нижестоящий уровень.</i> Способность собирать, систематизировать, анализировать и грамотно использовать информацию из самостоятельно	хорошо		71-85

	ьной деятельности, нежели по образцу с большей степени самостоятельности и инициативы	найденных теоретических источников и иллюстрировать ими теоретические положения или обосновывать практику применения			
Удовлетворительный (достаточный)	Репродуктивная деятельность	Изложение в пределах задач курса теоретически и практически контролируемого материала	удовлетворительно		55-70
Недостаточный	Отсутствие признаков удовлетворительного уровня		неудовлетворительно	не зачтено	Менее 55

9. Перечень основной и дополнительной учебной литературы, необходимой для освоения дисциплины.

Основная литература

1. Авдеенко, Т. В. Введение в искусственный интеллект и логическое программирование. Программирование в среде Visual Prolog : учебное пособие / Т. В. Авдеенко, М. Ю. Целебровская. - Новосибирск : Изд-во НГТУ, 2020. - 64 с. - ISBN 978-5-7782-4182-4. - Текст : электронный. - URL: <https://znanium.com/catalog/product/1869259> (дата обращения: 22.01.2024). – Режим доступа: по подписке.

Дополнительная литература

2. Пенькова, Т. Г. Модели и методы искусственного интеллекта : учебное пособие / Т. Г. Пенькова, Ю. В. Вайнштейн. - Красноярск : Сиб. федер. ун-т, 2019. - 116 с. - ISBN 978-5-7638-4043-8. - Текст : электронный. - URL: <https://znanium.com/catalog/product/1816605> (дата обращения: 22.01.2024). – Режим доступа: по подписке.

3. Сергеев, Н. Е. Системы искусственного интеллекта. Часть 1: Учебное пособие / Сергеев Н.Е. - Таганрог: Южный федеральный университет, 2016. - 118 с.: ISBN 978-5-9275-2113-5. - Текст : электронный. - URL: <https://znanium.com/catalog/product/991954> (дата обращения: 22.01.2024). – Режим доступа: по подписке.

4. Сопов, Е. А. Многокритериальные нейроэволюционные системы в задачах машинного обучения и человеко-машинного взаимодействия : монография / Е. А. Сопов, И. А. Иванов. - Красноярск : Сиб. федер. ун-т, 2019. - 160 с. - ISBN 978-5-7638-3969-2. - Текст : электронный. - URL: <https://znanium.com/catalog/product/1818898> (дата обращения: 22.01.2024). – Режим доступа: по подписке.

10. Перечень ресурсов информационно-телекоммуникационной сети «Интернет», необходимых для освоения дисциплины (модуля).

- НЭБ Национальная электронная библиотека, диссертации и прочие издания
- ЭБС Консультант студента
- ПРОСПЕКТ ЭБС
- ЭБС ZNANIUM.COM
- ЭБС IBOOKS.RU
- Электронно-библиотечная система (ЭБС) Кантитана (<https://elib.kantiana.ru/>)

11. Перечень информационных технологий, используемых при осуществлении образовательного процесса по дисциплине.

Программное обеспечение обучения включает в себя:

- систему электронного образовательного контента БФУ им. И. Канта, обеспечивающую разработку и комплексное использование электронных образовательных ресурсов;
- серверное программное обеспечение, необходимое для функционирования сервера и связи с системой электронного обучения через Интернет;
- установленное на рабочих местах студентов соответствующее ПО и антивирусное программное обеспечение.

12. Описание материально-технической базы, необходимой для осуществления образовательного процесса по дисциплине.

Для проведения занятий лекционного типа, практических и семинарских занятий используются специальные помещения (учебные аудитории), оборудованные техническими средствами обучения – мультимедийной проекционной техникой. Для проведения занятий лекционного типа используются наборы демонстрационного оборудования.

Для проведения лабораторных работ, (практических занятий – при необходимости) используются специальные помещения (учебные аудитории), оснащенные специализированным лабораторным оборудованием: персональными компьютерами с возможностью выхода в интернет и с установленным программным обеспечением, заявленным в п. 11.

Для проведения групповых и индивидуальных консультаций, текущего контроля и промежуточной аттестации используются специальные помещения (учебные аудитории), оборудованные специализированной мебелью (для обучающихся), меловой / маркерной доской.

Для организации самостоятельной работы обучающимся предоставляются помещения, оснащенные компьютерной техникой с возможностью подключения к сети «Интернет» и обеспечением доступа в электронную информационно-образовательную среду университета.

Для обучения инвалидов и лиц с ограниченными возможностями здоровья университетом могут быть представлены специализированные средства обучения, в том числе технические средства коллективного и индивидуального пользования.

4.4 Программа дисциплины «Практикум по методам машинного обучения»

1. Наименование дисциплины: «Практикум по методам машинного обучения».

Целью курса «Практикум по методам машинного обучения» - сформировать у обучающихся практические навыки работы с использованием методов машинного обучения.

В процессе обучения используется язык программирования Python, интерактивная среда разработки Jupiter, программные библиотеки для машинного обучения scikit-learn и другие. Машинное обучение (Machine Learning) — обширный подраздел искусственного интеллекта, изучающий методы построения алгоритмов, способных обучаться. Машинное обучение является основным современным подходом к анализу данных и построению интеллектуальных информационных систем. Методы машинного обучения лежат в основе всех методов компьютерного зрения, активно используются в обработке изображений. В курсе множество практически применимых алгоритмов.

2. Перечень планируемых результатов обучения по дисциплине, соотнесенных с планируемыми результатами освоения образовательной программы

Код компетенции	Результаты освоения образовательной программы (ИДК)	Результаты обучения по дисциплине
ПК-5. Способен использовать инструментальные средства для решения задач машинного обучения	<p>ПК-5.1. Осуществляет оценку и выбор инструментальных средств для решения поставленной задачи</p> <p>ПК-5.2. Разрабатывает модели машинного обучения для решения задач</p> <p>ПК-5.3. Создает, поддерживает и использует системы искусственного интеллекта, включающие разработанные модели и методы, с применением выбранных инструментов машинного обучения</p>	<p>Знать основные современные математические модели и алгоритмы машинного обучения</p> <p>Уметь применять современные методы машинного обучения для решения прикладных задач анализа и обработки данных</p> <p>Владеть навыками реализаций программных решений прикладных задач анализа и обработки данных на языке Python с использованием библиотек машинного обучения</p>

3. Место дисциплины в структуре образовательной программы

«Практикум по методам машинного обучения» представляет собой дисциплину Части, формируемой участниками образовательных отношений (Б1.В.07.04) направления подготовки бакалавриата 01.03.02 «Прикладная математика и информатика», профиль «Искусственный интеллект и анализ данных».

4. Виды учебной работы по дисциплине.

Виды учебной работы по дисциплине зафиксированы учебным планом основной профессиональной образовательной программы по указанному направлению и профилю, выражаются в академических часах. Часы контактной работы и самостоятельной работы обучающегося и часы, отводимые на процедуры контроля, могут различаться в учебных планах ОПОП по формам обучения. Объем контактной работы включает часы контактной аудиторной работы (лекции/практические занятия/ лабораторные работы), контактной внеаудиторной работы (контроль самостоятельной работы), часы контактной работы в период аттестации. Контактная работа, в том числе может проводиться посредством электронной информационно-образовательной среды университета с использованием ресурсов сети Интернет и дистанционных технологий

5. Содержание дисциплины, структурированное по темам (разделам)

Исходя из рамок, установленных учебным планом по трудоемкости и видам учебной работы по дисциплине, преподаватель самостоятельно выбирает тематику занятий по формам и количеству часов проведения контактной работы: лекции и иные учебные занятия, предусматривающие преимущественную передачу учебной информации преподавателем и (или) занятия семинарского типа (семинары, практические занятия, практикумы, лабораторные работы, коллоквиумы и иные аналогичные занятия), и (или) групповые консультации, и (или) индивидуальную работу обучающихся с преподавателем, в том числе индивидуальные консультации (по курсовым работам/проектам – при наличии курсовой работы/проекта по

данной дисциплине в учебном плане). Рекомендуемая тематика занятий максимально полно реализуется в контактной работе с обучающимися очной формы обучения. В случае реализации образовательной программы в заочной / очно-заочной форме трудоемкость дисциплины сохраняется, однако объем учебного материала в значительной части осваивается обучающимися в форме самостоятельной работы. При этом требования к ожидаемым образовательным результатам обучающихся по данной дисциплине не зависят от формы реализации образовательной программы.

№ п/п	Наименование разделов (тем) дисциплины	Содержание разделов (тем) дисциплин
1	Тема 1. Основные методы машинного обучения.	Метрические методы. Линейные модели. Метод опорных векторов. Решающие деревья. Бустинг.
2	Тема 2. Градиентный бустинг.	Нейронные сети. Отбор признаков. Поиск закономерностей и аномалий в данных. Методы без учителя.

6. Рекомендуемая тематика учебных занятий в форме контактной работы

Рекомендуемая тематика учебных занятий лекционного типа (предусматривающих преимущественную передачу учебной информации преподавателями):

Не предусмотрены учебным планом

Рекомендуемая тематика практических занятий:

№ п/п	Наименование разделов (тем) дисциплины	Содержание разделов (тем) дисциплин
1	Тема 1. Основные методы машинного обучения.	Метрические методы. Линейные модели. Метод опорных векторов. Решающие деревья. Бустинг.
2	Тема 2. Градиентный бустинг.	Нейронные сети. Отбор признаков. Поиск закономерностей и аномалий в данных. Методы без учителя.

Требования к самостоятельной работе обучающихся

1. Работа с лекционным материалом, предусматривающая проработку конспекта лекций и учебной литературы, по всем темам из п. 6 настоящей рабочей программы.

2. Выполнение домашнего задания, предусматривающего решение задач, выполнение упражнений, выдаваемых на практических занятиях, по всем темам из п. 6 настоящей рабочей программы.

Руководствуясь положениями статьи 47 и статьи 48 Федерального закона от 29 декабря 2012 г. N 273-ФЗ «Об образовании в Российской Федерации» научно-педагогические работники и иные лица, привлекаемые университетом к реализации данной образовательной программы, пользуются предоставленными академическими правами и свободами в части свободы преподавания, свободы от вмешательства в профессиональную деятельность; свободы выбора и использования педагогически обоснованных форм, средств, методов обучения и воспитания; права на творческую инициативу, разработку и применение авторских программ и методов обучения и воспитания в пределах реализуемой образовательной программы и отдельной дисциплины.

Исходя из рамок, установленных учебным планом по трудоемкости и видам учебной работы по дисциплине, преподаватель самостоятельно выбирает тематику занятий по формам и количеству часов проведения контактной работы: лекции и иные учебные занятия, предусматривающие преимущественную передачу учебной информации преподавателем и (или) занятия семинарского типа (семинары, практические занятия, практикумы, лабораторные работы, коллоквиумы и иные аналогичные занятия), и (или) групповые консультации, и (или) индивидуальную работу обучающихся с преподавателем, в том числе индивидуальные консультации (по курсовым работам/проектам – при наличии курсовой работы/проекта по данной дисциплине в учебном плане).

Рекомендуемая тематика занятий максимально полно реализуется в контактной работе с обучающимися очной формы обучения. В случае реализации образовательной программы в заочной / очно-заочной форме трудоемкость дисциплины сохраняется, однако объем учебного материала в значительной части осваивается обучающимися в форме самостоятельной работы. При этом требования к ожидаемым образовательным результатам обучающихся по данной дисциплине не зависят от формы реализации образовательной программы.

7. Методические рекомендации по видам занятий

Лекционные занятия.

В ходе лекционных занятий обучающимся рекомендуется выполнять следующие действия. Вести конспектирование учебного материала. Обращать внимание на категории, формулировки, раскрывающие содержание тех или иных явлений и процессов, научные выводы и практические рекомендации по их применению. Задавать преподавателю уточняющие вопросы с целью уяснения теоретических положений, разрешения спорных ситуаций.

Желательно оставить в рабочих конспектах поля, на которых во внеаудиторное время можно сделать пометки из рекомендованной литературы, дополняющие материал прослушанной лекции, а также подчеркивающие особую важность тех или иных теоретических положений.

Практические и семинарские занятия.

На практических и семинарских занятиях в зависимости от темы занятия выполняется поиск информации по решению проблем, практические упражнения, контрольные работы, выработка индивидуальных или групповых решений, итоговое обсуждение с обменом знаниями, участие в круглых столах, разбор конкретных ситуаций, командная работа, представление портфолио и т.п.

Самостоятельная работа.

Самостоятельная работа осуществляется в виде изучения литературы, эмпирических данных по публикациям и конкретным ситуациям из практики, подготовке индивидуальных работ, работа с лекционным материалом, самостоятельное изучение отдельных тем дисциплины; поиск и обзор литературы и электронных источников; чтение и изучение учебника и учебных пособий.

8. Фонд оценочных средств

8.1. Перечень компетенций с указанием этапов их формирования в процессе освоения образовательной программы в рамках учебной дисциплины

Основными этапами формирования указанных компетенций при изучении обучающимися дисциплины являются последовательное изучение содержательно связанных между собой тем учебных занятий. Изучение каждой темы предполагает овладение обучающимися необходимыми компетенциями. Результат аттестации обучающихся на различных этапах формирования компетенций показывает уровень освоения компетенций.

Контролируемые разделы (темы) дисциплины	Индекс контролируемой компетенции (или её части)	Оценочные средства по этапам формирования компетенций
		текущий контроль по дисциплине
Тема 1. Основные методы машинного обучения.	ПК-5.	Решение задач
Тема 2. Градиентный бустинг.	ПК-5.	Решение задач

8.2. Типовые контрольные задания или иные материалы, необходимые для оценки знаний, умений и навыков и (или) опыта деятельности процессе текущего контроля

Текущий контроль успеваемости осуществляется путем оценки результатов выполнения заданий практических (семинарских) занятий, самостоятельной работы, предусмотренных учебным планом и посещения занятий/активность на занятиях.

В качестве оценочных средств текущего контроля успеваемости предусмотрены:

решение индивидуальных заданий

Примеры заданий

- 1) Применить алгоритмы линейной регрессии, логистической регрессии и метода опорных векторов для модельных задач.
- 2) Реализовать алгоритмы анализа данных на основе композиции классификаторов и отбора признаков
- 3) Реализовать алгоритм обратного распространения ошибки и обучение нейросети на задаче распознавания рукописных цифр MNIST.
- 4) Решить задачу предсказания опасных событий для страховой компании
- 5) Решить задачу на поиск аномалий в данных
- 6) Показатель X в классах $K1$ и $K2$ распределён нормально с параметрами: в $K1$ математическое ожидание 2, стандартное отклонение 4; в $K2$ математическое ожидание 3, стандартное отклонение 1. Выделить на числовой оси значений показателя X области отнесения байесовским классификатором к классам $K1$ и $K2$. Априорные вероятности классов $K1$ и $K2$ равны 0.6 и 0.4 соответственно.
- 7) Каждый год варан подрастает на $A\%$ от своего веса в начале года. A – случайная величина с известными матожиданием 5 и дисперсией 1 (одна и та же для всех варанов во все годы). В начале жизни каждый варан имеет вес 1. Построить байесовский классификатор для определения возраста варана (полных лет) по его весу,

минимизирующий частоту ошибки. Предположить, что распознаваться будут «достаточно» взрослые вараны.

- 8) Выборка объектов из класса 1 и класса 2 определяется таблицами ниже. Указать тупиковые тесты.

	X1	X2	X3	X4						X1	X2	X3	X4	
Об.1	0	1	1	0						Об.1	0	1	0	0
Об.2	0	0	1	1						Об.2	1	0	1	0
Об.3	1	0	0	1						Об.3	0	1	0	0
Об.4	1	0	1	1						Об.4	1	1	0	0

- 9) Тестирование в банке системы распознавания для определения недобросовестных заёмщиков выявило связь между чувствительностью и ложной тревогой, показанную в таблице. Определить, приведёт ли эксплуатация системы к увеличению доходов банка. Определить возможный прирост дохода в расчёте на одну поданную заявку. Известно, что доход банка на одного заёмщика составляет 40000 денежных единиц, потери в результате отказа заёмщика от платежей составляют 120000 единиц. Доля недобросовестных заёмщиков составляет 7%.

Чувст.	Лож. Тр.
0.02	0.0001
0.12	0.003
0.23	0.05
0.38	0.12
0.47	0.16
0.58	0.19
0.67	0.23
0.78	0.34
0.89	0.52
0.97	0.72
1	0.87

- 10) В таблице даны значения переменных X и Y для четырёх экспериментов. Найти коэффициент корреляции и значения коэффициентов a и b для оптимальной по методу наименьших квадратов линейной модели $Y=a + b \cdot X$.

X	Y

0.12	52
0.23	37
0.35	17
0.46	2

- 11) Рассматривается задача классификации на два класса: положительный и отрицательный. В ходе тестирования классификатора получены следующие результаты: полнота составляет 75%, общая точность составляет 80%. Какие значения может принимать точность?
- 12) Магазин собрал сведения о покупках (транзакции в файле). Были построены ассоциативные правила. Какое правило, содержащее в условии 2 элемента, имеет наибольшую поддержку?
- 13) Государственная избирательная комиссия зафиксировала результаты выборов по партиям и по регионам (таблица в файле). Требуется кластеризовать регионы по правилу k-средних для числа кластеров K от 1 до 12. Для каждого числа кластеров K найти максимальный радиус кластера. Построить график этой величины от K . На основании графика предположить, сколько групп регионов разумно выделить по итогам выборов.
- 14) В алгоритме вычисления оценок написать формулу для числа голосов, если система опорных множеств состоит из всех непустых подмножеств, а функция близости определяется только порогами e_1, \dots, e_n .
- 15) Обоснуйте способ построения всех тупиковых тестов через приведение системы тестовых уравнений к неупрощаемой ДНФ.

8.3. Перечень вопросов и заданий для промежуточной аттестации по дисциплине

- 1) Вывод алгоритма $xgBoost$. Чем он превосходит градиентный бустинг?
- 2) Задача отбора признаков. Отбор с помощью важности признаков.
- 3) Байесовское решающее правило минимальной цены и его упрощения.
- 4) Генеративные и дискриминативные модели.
- 5) Коллаборативная фильтрация.
- 6) Основные методы кластеризации.
- 7) Методы активного обучения.
- 8) Вывод EM-алгоритма.
- 9) Обнаружение аномалий методами одноклассового SVM.
- 10) Статистическая теория обучения.

8.4. Планируемые уровни сформированности компетенций обучающихся и критерии оценивания

Уровни	Содержательное описание уровня	Основные признаки выделения уровня (этапы формирования компетенции, критерии)	Пятибалльная шкала (академическая)	Двухбалльная шкала, зачет	БРС, % освоения (рейтинг)
--------	--------------------------------	---	------------------------------------	---------------------------	---------------------------

		оценки сформированности)	ская) оценка		говая оценка)
Повышенны й	Творческая деятельность	<i>Включает нижестоящий уровень.</i> Умение самостоятельно принимать решение, решать проблему/задачу теоретического и прикладного характера на основе изученных методов, приемов, технологий	отлично	зачтено	86-100
Базовый	Применение знаний и умений в более широких контекстах учебной и профессиональной деятельности, нежели по образцу с большей степени самостоятельности и инициативы	<i>Включает нижестоящий уровень.</i> Способность собирать, систематизировать, анализировать и грамотно использовать информацию из самостоятельно найденных теоретических источников и иллюстрировать ими теоретические положения или обосновывать практику применения	хорошо		71-85
Удовлетворительный (достаточный)	Репродуктивная деятельность	Изложение в пределах задач курса теоретически и практически контролируемого материала	удовлетворительно		55-70
Недостаточный	Отсутствие признаков удовлетворительного уровня		неудовлетворительно	не зачтено	Менее 55

9. Перечень основной и дополнительной учебной литературы, необходимой для освоения дисциплины.

Основная литература

1. Авдеенко, Т. В. Введение в искусственный интеллект и логическое программирование. Программирование в среде Visual Prolog : учебное пособие / Т. В. Авдеенко, М. Ю. Целебровская. - Новосибирск : Изд-во НГТУ, 2020. - 64 с. - ISBN 978-5-7782-4182-4. - Текст : электронный. - URL: <https://znanium.com/catalog/product/1869259> (дата обращения: 22.01.2024). – Режим доступа: по подписке.

Дополнительная литература

2. Пенькова, Т. Г. Модели и методы искусственного интеллекта : учебное пособие / Т. Г. Пенькова, Ю. В. Вайнштейн. - Красноярск : Сиб. федер. ун-т, 2019. - 116 с. - ISBN 978-5-

7638-4043-8. - Текст : электронный. - URL: <https://znanium.com/catalog/product/1816605> (дата обращения: 22.01.2024). – Режим доступа: по подписке.

3.Сергеев, Н. Е. Системы искусственного интеллекта. Часть 1: Учебное пособие / Сергеев Н.Е. - Таганрог:Южный федеральный университет, 2016. - 118 с.: ISBN 978-5-9275-2113-5. - Текст : электронный. - URL: <https://znanium.com/catalog/product/991954> (дата обращения: 22.01.2024). – Режим доступа: по подписке.

4.Сопов, Е. А. Многокритериальные нейроэволюционные системы в задачах машинного обучения и человеко-машинного взаимодействия : монография / Е. А. Сопов, И. А. Иванов. - Красноярск : Сиб. федер. ун-т, 2019. - 160 с. - ISBN 978-5-7638-3969-2. - Текст : электронный. - URL: <https://znanium.com/catalog/product/1818898> (дата обращения: 22.01.2024). – Режим доступа: по подписке.

10. Перечень ресурсов информационно-телекоммуникационной сети «Интернет», необходимых для освоения дисциплины (модуля).

- НЭБ Национальная электронная библиотека, диссертации и прочие издания
- ЭБС Консультант студента
- ПРОСПЕКТ ЭБС
- ЭБС ZNANIUM.COM
- ЭБС IBOOKS.RU
- Электронно-библиотечная система (ЭБС) Кантитана (<https://elib.kantiana.ru/>)

11. Перечень информационных технологий, используемых при осуществлении образовательного процесса по дисциплине.

Программное обеспечение обучения включает в себя:

- систему электронного образовательного контента БФУ им. И. Канта, обеспечивающую разработку и комплексное использование электронных образовательных ресурсов;
- серверное программное обеспечение, необходимое для функционирования сервера и связи с системой электронного обучения через Интернет;
- установленное на рабочих местах студентов соответствующее ПО и антивирусное программное обеспечение.

12. Описание материально-технической базы, необходимой для осуществления образовательного процесса по дисциплине.

Для проведения занятий лекционного типа, практических и семинарских занятий используются специальные помещения (учебные аудитории), оборудованные техническими средствами обучения – мультимедийной проекционной техникой. Для проведения занятий лекционного типа используются наборы демонстрационного оборудования.

Для проведения лабораторных работ, (практических занятий – при необходимости) используются специальные помещения (учебные аудитории), оснащенные специализированным лабораторным оборудованием: персональными компьютерами с возможностью выхода в интернет и с установленным программным обеспечением, заявленным в п.11.

Для проведения групповых и индивидуальных консультаций, текущего контроля и промежуточной аттестации используются специальные помещения (учебные аудитории), оборудованные специализированной мебелью (для обучающихся), меловой / маркерной доской.

Для организации самостоятельной работы обучающимся предоставляются помещения, оснащенные компьютерной техникой с возможностью подключения к сети «Интернет» и обеспечением доступа в электронную информационно-образовательную среду университета.

Для обучения инвалидов и лиц с ограниченными возможностями здоровья университетом могут быть представлены специализированные средства обучения, в том числе технические средства коллективного и индивидуального пользования.

12. Описание материально-технической базы, необходимой для осуществления образовательного процесса по дисциплине.

Для проведения занятий лекционного типа, практических и семинарских занятий используются специальные помещения (учебные аудитории), оборудованные техническими средствами обучения – мультимедийной проекционной техникой. Для проведения занятий лекционного типа используются наборы демонстрационного оборудования.

Для проведения лабораторных работ, (практических занятий – при необходимости) используются специальные помещения (учебные аудитории), оснащенные специализированным лабораторным оборудованием: персональными компьютерами с возможностью выхода в интернет и с установленным программным обеспечением, заявленным в п. 11.

Для проведения групповых и индивидуальных консультаций, текущего контроля и промежуточной аттестации используются специальные помещения (учебные аудитории), оборудованные специализированной мебелью (для обучающихся), меловой / маркерной доской.

Для организации самостоятельной работы обучающимся предоставляются помещения, оснащенные компьютерной техникой с возможностью подключения к сети «Интернет» и обеспечением доступа в электронную информационно-образовательную среду университета.

Для обучения инвалидов и лиц с ограниченными возможностями здоровья университетом могут быть представлены специализированные средства обучения, в том числе технические средства коллективного и индивидуального пользования.

4.5 Программа дисциплины «Практикум по глубокому машинному обучению»

1. Наименование дисциплины: «Практикум по глубокому машинному обучению».

Целью курса «Практикум по глубокому машинному обучению» - сформировать у обучающихся практические навыки работы с использованием методов глубокого машинного обучения.

Глубинное обучение – раздел машинного обучения, связанный с построением и обучением глубоких нейросетевых моделей. В настоящее время именно с помощью глубинного обучения достигаются наилучшие результаты в таких областях анализа данных, как компьютерное зрение, машинный перевод, а также анализ и синтез аудио. В курсе рассматриваются основные принципы построения и использования глубоких нейронных сетей для задач компьютерного зрения, обработки текстов и обучения с подкреплением. Также в курсе рассматриваются подходы объединения нейросетевых моделей с классическими алгоритмами.

2. Перечень планируемых результатов обучения по дисциплине, соотнесенных с планируемыми результатами освоения образовательной программы

Код компетенции	Результаты освоения образовательной программы (ИДК)	Результаты обучения по дисциплине
ПК-6. Способен создавать и	ПК-6.1. Осуществляет оценку и выбор моделей	Знать основные современные методы глубинного обучения

поддерживать системы искусственного интеллекта на основе нейросетевых моделей и методов	искусственных нейронных сетей и инструментальных средств для решения поставленной задачи ПК-6.2. Разрабатывает системы искусственного интеллекта на основе моделей искусственных нейронных сетей и инструментальных средств	Уметь применять методы глубинного обучения для решения задач анализа данных Владеть навыками реализации алгоритмов анализа данных на языке Python с использованием библиотек глубинного обучения
---	---	--

3. Место дисциплины в структуре образовательной программы

«Практикум по глубокому машинному обучению» представляет собой дисциплину Части, формируемой участниками образовательных отношений (Б1.В.07.05) направления подготовки бакалавриата 01.03.02 «Прикладная математика и информатика», профиль «Искусственный интеллект и анализ данных».

4. Виды учебной работы по дисциплине.

Виды учебной работы по дисциплине зафиксированы учебным планом основной профессиональной образовательной программы по указанному направлению и профилю, выражаются в академических часах. Часы контактной работы и самостоятельной работы обучающегося и часы, отводимые на процедуры контроля, могут различаться в учебных планах ОПОП по формам обучения. Объем контактной работы включает часы контактной аудиторной работы (лекции/практические занятия/ лабораторные работы), контактной внеаудиторной работы (контроль самостоятельной работы), часы контактной работы в период аттестации. Контактная работа, в том числе может проводиться посредством электронной информационно-образовательной среды университета с использованием ресурсов сети Интернет и дистанционных технологий

5. Содержание дисциплины, структурированное по темам (разделам)

Исходя из рамок, установленных учебным планом по трудоемкости и видам учебной работы по дисциплине, преподаватель самостоятельно выбирает тематику занятий по формам и количеству часов проведения контактной работы: лекции и иные учебные занятия, предусматривающие преимущественную передачу учебной информации преподавателем и (или) занятия семинарского типа (семинары, практические занятия, практикумы, лабораторные работы, коллоквиумы и иные аналогичные занятия), и (или) групповые консультации, и (или) индивидуальную работу обучающихся с преподавателем, в том числе индивидуальные консультации (по курсовым работам/проектам – при наличии курсовой работы/проекта по данной дисциплине в учебном плане). Рекомендуемая тематика занятий максимально полно реализуется в контактной работе с обучающимися очной формы обучения. В случае реализации образовательной программы в заочной / очно-заочной форме трудоемкость дисциплины сохраняется, однако объем учебного материала в значительной части осваивается обучающимися в форме самостоятельной работы. При этом требования к ожидаемым образовательным результатам обучающихся по данной дисциплине не зависят от формы реализации образовательной программы.

№ п/п	Наименование разделов (тем) дисциплины	Содержание разделов (тем) дисциплин
-------	--	-------------------------------------

1	Архитектуры свёрточных нейронных сетей	часть 1 – чемпионы ImageNet и их «родственники» LeNet, AlexNet, VGG, GoogLeNet / Inception, ResNet, Inception-v2-v4, SENet, Highway Net, Xception. ResNet: почему работает. Классические архитектуры в наши дни. часть 2 – другие архитектуры Network in Network (NiN), Deep Networks with Stochastic Depth, FractalNet, Fractal of FractalNet, DenseNets, ResNeXt, MultiResNet, PolyNet, HyperNets, EfficientNet, MobileNet, SqueezeNet, ShuffleNet, FBNet (+NAS), WideResNets, RevNet, iRevNet, NFNets , ConvNeXt.
2	Визуализация нейронных сетей и генерация изображений	Зачем наблюдать? За чем можно наблюдать в NN? Визуализация весов: свёртки первого слоя. Визуализация весов / нейронов промежуточных слоёв: «deconvnet». Class Activation Maps (CAM). Guided Backpropagation. Interpretable Convolutional Neural Networks. Grad-CAM. Стандартные средства в признаковых пространствах. Анализ активации нейронов. Чувствительность к удалению (Occlusion sensitivity). «Saliency maps» – градиенты (их модули) по входу. Анализ отдельных нейронов / каналов / слоёв: Class Model Visualisation. Нейроискусство. исследование нейронов, семантические словари. Современные методы: FullGrad. Генерация изображений. Генерация текстур. Генерация пейзажей. Стилизация (перенос стиля). Быстрая стилизация.
3	Рекуррентные нейросети	RNN (базовый блок). RNN: обучение. RNN: как решать задачи классификации. LSTM. Забывающий гейт (Forget Gate). Входной гейт (Input Gate). Обновление состояния (Cell update). Выходной гейт (Output Gate). Gated Recurrent Unit (GRU). Метод форсирования учителя (teacher forcing). Scheduled sampling. Двухнаправленные (Bidirectional) RNN. Глубокие (Deep) RNN. Глубокие двухнаправленные RNN. Многонаправленные RNN. Пиксельные RNN. Рекурсивные (Recursive Neural Networks) HC. Exploding / Vanishing gradients. Особенности регуляризации в RNN: Dropout. Особенности регуляризации в RNN: Batchnorm. MI (Multiplicative Integration). Интерпретация LSTM: Sentiment neuron. Применение RNN.
4	Анализ текстов	Задачи с текстами. Данные. Понимания языка (Language Understanding). Свёрточные модели для текста. Dynamic Convolutional Neural Network. Very Deep Convolutional Networks for Text Classification. Сравнение CNN vs RNN. CNN + LSTM = C-LSTM. CNN + LSTM =

		LSTM-CNNs-CRF. Модель seq2seq. Обобщения seq2seq. Механизм внимания. Виды внимания.
5	Детектирование объектов на изображениях	Задачи с изображениями: Классификация, Локализация, Детектирование, Сегментация, Преобразование изображений, Восстановление объектов. Классификация изображений – почему нетривиальная задача, решение, проблемы. Детектирование объектов: R-CNN, Spatial Pyramid Pooling (SPP-net), Fast R-CNN, Faster R-CNN, YOLO, SSD. Selective Search. Метрики качества. Non Maximum Suppression (NMS). Сегментация объектов: Mask R-CNN. Feature Pyramid Networks (FPN). Детектирование объектов: R-FCN. FCOS: Fully Convolutional One-Stage Object Detection.
6	Обучение без учителя	Автокодировщики (Auto-encoders). Глубокие автокодировщики. Denoising Autoencoder. Сокращающие автокодировщики – Contractive Autoencoders (CAE). Предобучение с помощью автокодировщика (раньше так делали). Sparse Coding. Context Encoders. Использование RBM. Глубокие RBM (Deep Boltzmann Machines). SOM – Самоорганизующиеся карты Кохонена. Сжатие. Генеративная модель. Проблема оценки плотности. Решения для оценки плотности. Авторегрессионные модели. Masked Autoencoder for Distribution Estimation (MADE). Masked Temporal (1D) Convolution. Masked Spatial (2D) Convolution: PixelCNN, PIXELCNN++, PixelSNAIL, PixelRNN. Masked Attention + Convolution. Поток (Glow): real NVP, Glow. Авторегрессионные потоки (Autoregressive Flows)

6. Рекомендуемая тематика учебных занятий в форме контактной работы

Рекомендуемая тематика учебных занятий лекционного типа (предусматривающих преимущественную передачу учебной информации преподавателями):

Не предусмотрены учебным планом

Рекомендуемая тематика практических занятий:

№ п/п	Наименование разделов (тем) дисциплины
1	Архитектуры свёрточных нейронных сетей
2	Визуализация нейронных сетей и генерация изображений
3	Рекуррентные нейросети
4	Анализ текстов
5	Детектирование объектов на изображениях
6	Обучение без учителя

Требования к самостоятельной работе обучающихся

1. Работа с лекционным материалом, предусматривающая проработку конспекта лекций и учебной литературы, по всем темам из п. 6 настоящей рабочей программы.

2. Выполнение домашнего задания, предусматривающего решение задач, выполнение упражнений, выдаваемых на практических занятиях, по всем темам из п. 6 настоящей рабочей программы.

Руководствуясь положениями статьи 47 и статьи 48 Федерального закона от 29 декабря 2012 г. № 273-ФЗ «Об образовании в Российской Федерации» научно-педагогические работники и иные лица, привлекаемые университетом к реализации данной образовательной программы, пользуются предоставленными академическими правами и свободами в части свободы преподавания, свободы от вмешательства в профессиональную деятельность; свободы выбора и использования педагогически обоснованных форм, средств, методов обучения и воспитания; права на творческую инициативу, разработку и применение авторских программ и методов обучения и воспитания в пределах реализуемой образовательной программы и отдельной дисциплины.

Исходя из рамок, установленных учебным планом по трудоемкости и видам учебной работы по дисциплине, преподаватель самостоятельно выбирает тематику занятий по формам и количеству часов проведения контактной работы: лекции и иные учебные занятия, предусматривающие преимущественную передачу учебной информации преподавателем и (или) занятия семинарского типа (семинары, практические занятия, практикумы, лабораторные работы, коллоквиумы и иные аналогичные занятия), и (или) групповые консультации, и (или) индивидуальную работу обучающихся с преподавателем, в том числе индивидуальные консультации (по курсовым работам/проектам – при наличии курсовой работы/проекта по данной дисциплине в учебном плане).

Рекомендуемая тематика занятий максимально полно реализуется в контактной работе с обучающимися очной формы обучения. В случае реализации образовательной программы в заочной / очно-заочной форме трудоемкость дисциплины сохраняется, однако объем учебного материала в значительной части осваивается обучающимися в форме самостоятельной работы. При этом требования к ожидаемым образовательным результатам обучающихся по данной дисциплине не зависят от формы реализации образовательной программы.

7. Методические рекомендации по видам занятий

Лекционные занятия.

В ходе лекционных занятий обучающимся рекомендуется выполнять следующие действия. Вести конспектирование учебного материала. Обращать внимание на категории, формулировки, раскрывающие содержание тех или иных явлений и процессов, научные выводы и практические рекомендации по их применению. Задавать преподавателю уточняющие вопросы с целью уяснения теоретических положений, разрешения спорных ситуаций.

Желательно оставить в рабочих конспектах поля, на которых во внеаудиторное время можно сделать пометки из рекомендованной литературы, дополняющие материал прослушанной лекции, а также подчеркивающие особую важность тех или иных теоретических положений.

Практические и семинарские занятия.

На практических и семинарских занятиях в зависимости от темы занятия выполняется поиск информации по решению проблем, практические упражнения, контрольные работы, выработка индивидуальных или групповых решений, итоговое обсуждение с обменом знаниями, участие в круглых столах, разбор конкретных ситуаций, командная работа, представление портфолио и т.п.

Самостоятельная работа.

Самостоятельная работа осуществляется в виде изучения литературы, эмпирических данных по публикациям и конкретных ситуаций из практики, подготовке индивидуальных работ, работа с лекционным материалом, самостоятельное изучение отдельных тем дисциплины; поиск и обзор литературы и электронных источников; чтение и изучение учебника и учебных пособий.

8. Фонд оценочных средств

8.1. Перечень компетенций с указанием этапов их формирования в процессе освоения образовательной программы в рамках учебной дисциплины

Основными этапами формирования указанных компетенций при изучении обучающимися дисциплины являются последовательное изучение содержательно связанных между собой тем учебных занятий. Изучение каждой темы предполагает овладение обучающимися необходимыми компетенциями. Результат аттестации обучающихся на различных этапах формирования компетенций показывает уровень освоения компетенций.

Контролируемые разделы (темы) дисциплины	Индекс контролируемой компетенции (или её части)	Оценочные средства по этапам формирования компетенций
		текущий контроль по дисциплине
Архитектуры свёрточных нейронных сетей	ПК-6.	Решение задач
Визуализация нейронных сетей и генерация изображений	ПК-6.	Решение задач
Рекуррентные нейросети	ПК-6.	Решение задач
Анализ текстов	ПК-6.	Решение задач
Детектирование объектов на изображениях	ПК-6.	Решение задач
Обучение без учителя	ПК-6.	Решение задач

8.2. Типовые контрольные задания или иные материалы, необходимые для оценки знаний, умений и навыков и (или) опыта деятельности процессе текущего контроля

Текущий контроль успеваемости осуществляется путем оценки результатов выполнения заданий практических (семинарских) занятий, самостоятельной работы, предусмотренных учебным планом и посещения занятий/активность на занятиях.

В качестве оценочных средств текущего контроля успеваемости предусмотрены:

решение индивидуальных заданий

Примеры заданий

1. Необходимо будет реализовать полносвязную нейронную сеть, используя модульный подход. Для каждого слоя реализации прямого и обратного проходов алгоритма обратного распространения ошибки будут иметь следующий вид:

```
def layer_forward(x, w):
    """ Receive inputs x and weights w """
```

```

# Do some computations ...
z = # ... some intermediate value
# Do some more computations ...
out = # the output

cache = (x, w, z, out) # Values we need to compute gradients

return out, cache
def layer_backward(dout, cache):
    """
    Receive dout (derivative of loss with respect to outputs) and cache,
    and compute derivative with respect to inputs.
    """
    # Unpack cache values
    x, w, z, out = cache

    # Use values in cache to compute derivatives
    dx = # Derivative of loss with respect to x
    dw = # Derivative of loss with respect to w

    return dx, dw

```

- Для полносвязного слоя реализуйте прямой проход. Протестируйте свою реализацию.
- Для полносвязного слоя реализуйте обратный проход. Протестируйте свою реализацию.
- Реализуйте полносвязную сеть с произвольным числом скрытых слоев.
- Попробуйте добиться эффекта переобучения на небольшом наборе изображений (например, 50). Используйте трехслойную сеть со 100 нейронами на каждом скрытом слое. Попробуйте переобучить сеть, достигнув 100 % accuracy за 20 эпох. Для этого поэкспериментируйте с параметрами `weight_scale` и `learning_rate`.

2. Для реализации собственной модели с помощью Keras Model Subclassing API необходимо выполнить следующие шаги:

- 1) Определить новый класс, который является наследником `tf.keras.Model`.
- 2) В методе `__init__()` определить все необходимые слои из модуля `tf.keras.layers`
- 3) Реализовать прямой проход в методе `call()` на основе слоев, объявленных в `__init__()`

Ниже приведен пример использования keras API для определения двухслойной полносвязной сети.

https://www.tensorflow.org/versions/r2.0/api_docs/python/tf/keras

```

class TwoLayerFC(tf.keras.Model):
    def __init__(self, hidden_size, num_classes):
        super(TwoLayerFC, self).__init__()
        initializer = tf.initializers.VarianceScaling(scale=2.0)
        self.fc1 = tf.keras.layers.Dense(hidden_size, activation='relu',
                                         kernel_initializer=initializer)
        self.fc2 = tf.keras.layers.Dense(num_classes, activation='softmax',
                                         kernel_initializer=initializer)
        self.flatten = tf.keras.layers.Flatten()

    def call(self, x, training=False):
        x = self.flatten(x)
        x = self.fc1(x)
        x = self.fc2(x)

```

```
return x
```

```
def test_TwoLayerFC():  
    """ A small unit test to exercise the TwoLayerFC model above. """  
    input_size, hidden_size, num_classes = 50, 42, 10  
    x = tf.zeros((64, input_size))  
    model = TwoLayerFC(hidden_size, num_classes)  
    with tf.device(device):  
        scores = model(x)  
        print(scores.shape)
```

```
test_TwoLayerFC()
```

Реализуйте трехслойную CNN для вашей задачи классификации.

Архитектура сети:

1. Сверточный слой (5 x 5 kernels, zero-padding = 'same')
2. Функция активации ReLU
3. Сверточный слой (3 x 3 kernels, zero-padding = 'same')
4. Функция активации ReLU
5. Полносвязный слой
6. Функция активации Softmax

Обучите трехслойную CNN. В `tf.keras.optimizers.SGD` укажите Nesterov momentum = 0.9 .

https://www.tensorflow.org/versions/r2.0/api_docs/python/tf/optimizers/SGD

Значение accuracy на валидационной выборке после 1 эпохи обучения должно быть > 50%

8.3. Перечень вопросов и заданий для промежуточной аттестации по дисциплине

1. Обучение НС- активационные функции, проблемы и решения
2. Обучение НС- препроцессинг данных
3. Обучение НС- инициализация весов сети
4. Обучение НС- Пакетная нормализация
5. Обучение НС- transfer learning
6. Обучение НС- оптимизаторы (от SGD до Adam и далее)
7. Learning rate
8. Переобучение сети и как с ним бороться
9. Аугментация
10. Регуляризация
11. Подбор гиперпараметров
12. Наблюдение за обучением сети (Babysitting DNN)
13. Архитектуры: от LeNet к современным СНС
14. Архитектуры: AlexNet
15. Архитектуры: VGG
16. Архитектуры: GoogLeNet
17. Архитектуры: ResNet
18. Архитектуры: RNN
19. Архитектуры: Attention block
20. Архитектуры: LSTM
21. Генеративно-состязательные сети

8.4. Планируемые уровни сформированности компетенций обучающихся и критерии оценивания

Уровни	Содержательное описание уровня	Основные признаки выделения уровня (этапы формирования компетенции, критерии оценки сформированности)	Пятибалльная шкала (академическая) оценка	Двухбалльная шкала, зачет	БРС, % освоения (рейтинговая оценка)
Повышенный	Творческая деятельность	<i>Включает нижестоящий уровень.</i> Умение самостоятельно принимать решение, решать проблему/задачу теоретического и прикладного характера на основе изученных методов, приемов, технологий	отлично	зачтено	86-100
Базовый	Применение знаний и умений в более широких контекстах учебной и профессиональной деятельности, нежели по образцу с большей степени самостоятельности и инициативы	<i>Включает нижестоящий уровень.</i> Способность собирать, систематизировать, анализировать и грамотно использовать информацию из самостоятельно найденных теоретических источников и иллюстрировать ими теоретические положения или обосновывать практику применения	хорошо		71-85
Удовлетворительный (достаточный)	Репродуктивная деятельность	Изложение в пределах задач курса теоретически и практически контролируемого материала	удовлетворительно		55-70
Недостаточный	Отсутствие признаков удовлетворительного уровня		неудовлетворительно	не зачтено	Менее 55

9. Перечень основной и дополнительной учебной литературы, необходимой для освоения дисциплины.

Основная литература

1. Авдеенко, Т. В. Введение в искусственный интеллект и логическое программирование. Программирование в среде Visual Prolog : учебное пособие / Т. В. Авдеенко, М. Ю. Целебровская. - Новосибирск : Изд-во НГТУ, 2020. - 64 с. - ISBN 978-5-7782-4182-4. - Текст : электронный. - URL:

<https://znanium.com/catalog/product/1869259> (дата обращения: 22.01.2024). – Режим доступа: по подписке.

Дополнительная литература

2. Пенькова, Т. Г. Модели и методы искусственного интеллекта : учебное пособие / Т. Г. Пенькова, Ю. В. Вайнштейн. - Красноярск : Сиб. федер. ун-т, 2019. - 116 с. - ISBN 978-5-7638-4043-8. - Текст : электронный. - URL: <https://znanium.com/catalog/product/1816605> (дата обращения: 22.01.2024). – Режим доступа: по подписке.
3. Сергеев, Н. Е. Системы искусственного интеллекта. Часть 1: Учебное пособие / Сергеев Н.Е. - Таганрог: Южный федеральный университет, 2016. - 118 с.: ISBN 978-5-9275-2113-5. - Текст : электронный. - URL: <https://znanium.com/catalog/product/991954> (дата обращения: 22.01.2024). – Режим доступа: по подписке.
4. Сопов, Е. А. Многокритериальные нейроэволюционные системы в задачах машинного обучения и человеко-машинного взаимодействия : монография / Е. А. Сопов, И. А. Иванов. - Красноярск : Сиб. федер. ун-т, 2019. - 160 с. - ISBN 978-5-7638-3969-2. - Текст : электронный. - URL: <https://znanium.com/catalog/product/1818898> (дата обращения: 22.01.2024). – Режим доступа: по подписке.

10. Перечень ресурсов информационно-телекоммуникационной сети «Интернет», необходимых для освоения дисциплины (модуля).

- НЭБ Национальная электронная библиотека, диссертации и прочие издания
- ЭБС Консультант студента
- ПРОСПЕКТ ЭБС
- ЭБС ZNANIUM.COM
- ЭБС IBOOKS.RU
- Электронно-библиотечная система (ЭБС) Кантитана (<https://elib.kantiana.ru/>)

11. Перечень информационных технологий, используемых при осуществлении образовательного процесса по дисциплине.

Программное обеспечение обучения включает в себя:

- систему электронного образовательного контента БФУ им. И. Канта, обеспечивающую разработку и комплексное использование электронных образовательных ресурсов;
- серверное программное обеспечение, необходимое для функционирования сервера и связи с системой электронного обучения через Интернет;
- установленное на рабочих местах студентов соответствующее ПО и антивирусное программное обеспечение.

12. Описание материально-технической базы, необходимой для осуществления образовательного процесса по дисциплине.

Для проведения занятий лекционного типа, практических и семинарских занятий используются специальные помещения (учебные аудитории), оборудованные техническими средствами обучения – мультимедийной проекционной техникой. Для проведения занятий лекционного типа используются наборы демонстрационного оборудования.

Для проведения лабораторных работ, (практических занятий – при необходимости) используются специальные помещения (учебные аудитории), оснащенные специализированным

лабораторным оборудованием: персональными компьютерами с возможностью выхода в интернет и с установленным программным обеспечением, заявленным в п. 11.

Для проведения групповых и индивидуальных консультаций, текущего контроля и промежуточной аттестации используются специальные помещения (учебные аудитории), оборудованные специализированной мебелью (для обучающихся), меловой / маркерной доской.

Для организации самостоятельной работы обучающимся предоставляются помещения, оснащенные компьютерной техникой с возможностью подключения к сети «Интернет» и обеспечением доступа в электронную информационно-образовательную среду университета.

Для обучения инвалидов и лиц с ограниченными возможностями здоровья университетом могут быть представлены специализированные средства обучения, в том числе технические средства коллективного и индивидуального пользования.

5. Программа практики

Не предусмотрена

6. Программа итоговой аттестации

Определение результатов освоения модуля на основе вычисления оценки по каждому элементу модуля.

Оценка по модулю рассчитывается по формуле:

$$R_j^{\text{мод}} = \frac{k_1 R_1 + k_2 R_2 + k_3 R_3 + \dots + k_n R_n + k_{\text{пр}} R_{\text{пр}} + R_{\text{кур}}}{k_1 + k_2 + k_3 + \dots + k_{\text{пр}}}$$

Где:

$R_j^{\text{мод}}$ – оценка по модулю

$k_1, k_2, k_3, \dots, k_n$ – зачетные единицы дисциплин, входящих в модуль

$k_{\text{пр}}$ – зачетные единицы по практике

$R_1, R_2, R_3, \dots, R_n$ – оценки по дисциплинам модуля

$R_{\text{пр}}$ – оценка по практике

$R_{\text{кур}}$ – оценка по курсовой работе

В случае, если по дисциплине предусмотрен зачет без оценки, то за оценку по дисциплине принимается «5».

В случае, если по модулю применяется балльно-рейтинговая система, то

$R_1, R_2, R_3, \dots, R_n$ – рейтинговые баллы студента по дисциплинам модуля

$R_{\text{пр}}$ – рейтинговые баллы студента по практике

$R_{\text{кур}}$ – рейтинговые баллы студента по курсовой работе

**МИНИСТЕРСТВО НАУКИ И ВЫСШЕГО ОБРАЗОВАНИЯ
РОССИЙСКОЙ ФЕДЕРАЦИИ**
федеральное государственное автономное образовательное учреждение высшего
образования «Балтийский федеральный университет имени Иммануила Канта»
ОНК «Институт высоких технологий»
Высшая школа компьютерных наук и искусственного интеллекта

РАБОЧАЯ ПРОГРАММА МОДУЛЯ

«Модуль 4. Общепрофессиональный модуль»

Шифр: 01.03.02

Направление подготовки: «Прикладная математика и информатика»

Профиль: Искусственный интеллект и анализ данных

Квалификация (степень) выпускника: бакалавр

Калининград
2024

Лист согласования

Составители:

1. Зинин Леонид Викторович, д.ф.-м.н., профессор
2. Кащенко Николай Михайлович, д.ф.-м.н., профессор
3. Семёнов Владимир Иосифович, д.ф.-м.н., профессор
4. Степанов Алексей Васильевич, д.ф.-м.н., профессор
5. Пестов Леонид Николаевич, д.ф.-м.н., профессор
6. Гриценко Владимир Алексеевич, д.ф.-м.н., профессор
7. Леонов Сергей Владимирович, к.ф.-м.н., доцент.

Рабочая программа утверждена на заседании
Ученого совета ОНК «Институт высоких технологий»

Протокол № 14 от «31» января 2024 г.

Председатель Ученого совета ОНК
«Институт высоких технологий»

Профессор, д.ф.-м.н.

А.В. Юров

Руководитель ОПОП ВО

Е.П. Ставицкая

Содержание

1. Название образовательного модуля «Модуль 4. Общепрофессиональный модуль»
2. Характеристика образовательного модуля
3. Методические указания для обучающихся по освоению модуля
4. Программы дисциплин образовательного модуля
 - 4.1 Программа дисциплины «Функциональный анализ»
 - 4.2 Программа дисциплины «Программирование микроконтроллеров»
 - 4.3 Программа дисциплины «Теория вероятностей и математическая статистика»
 - 4.4 Программа дисциплины «Уравнения математической физики»
 - 4.5 Программа дисциплины «Численные методы»
 - 4.6 Программа дисциплины «Математическое и компьютерное моделирование»
 - 4.7 Программа дисциплины «Введение в теорию обратных задач»
5. Программа практики
6. Программа итоговой аттестации по модулю

1. Название модуля: «Модуль 4. Общепрофессиональный модуль»

2. Характеристика модуля

2.1. Образовательные цели и задачи

Модуль ставит своей целью создать условия для эффективного формирования и развития общепрофессиональных компетенций.

Для достижения поставленной цели необходимо решить следующие задачи:

1. Способствовать пониманию основных понятий фундаментальных математических дисциплин: функционального анализа, теории вероятностей и математической статистики, уравнений математической физики;

2. Формировать у обучающихся навыки использования методов численного и компьютерного моделирования для решения задач профессиональной деятельности;

3. Способствовать формированию навыков практического использования методов объектно-ориентированного программирования, применение шаблонов классов при разработке программ.

2.2. Образовательные результаты выпускника

Код компетенции	Результаты освоения образовательной программы (ИДК)	Результаты обучения по дисциплине
ОПК-1. Способен применять фундаментальные знания, полученные в области математических и (или) естественных наук, и использовать их в профессиональной деятельности.	ОПК-1.1. Обладает фундаментальными знаниями, полученными в области математических и (или) естественных наук. ОПК-1.2. Решает задачи, формулируемые в рамках математических и (или) естественных наук. ОПК-1.3. Выбирает методы решения задач профессиональной деятельности на основе теоретических знаний.	Знать: – принцип вложенных шаров, принцип сжатых отображений, линейные функционалы и линейные операторы (ограниченные, замкнутые, сопряженные, самосопряженные, вполне непрерывные); элементы спектральной теории операторов; сильную и слабую сходимость; основные функциональные пространства суммируемых, непрерывных и обобщенных функций; преобразование Фурье в пространствах L_1 и L_2 , преобразование Лапласа; теоремы Хаусдорфа, Арцела, Хана-Банаха, Гильберта-Шмидта, Рисса-Фишера, Планшереля, теорему Банаха об обратном операторе, теоремы Фредгольма, теорему Банаха-Штейнгауза (принцип равномерной ограниченности);

		<p>постановки классических задач математики на языке функционального анализа;</p> <ul style="list-style-type: none"> – основные методы и модели теории вероятностей и математической статистики; о возможностях, предоставляемых точными науками по интерпретации и обобщению научных исследований; знать о возможностях, предоставляемых теорией вероятностей при решении прикладных задач; – теоретические основы естественных наук, математики и информатики, основные факты, концепции, принципы теорий, связанных с прикладной математикой и информатикой в области уравнений математической физики. <p>уметь:</p> <ul style="list-style-type: none"> – доказывать основные теоремы функционального анализа, работать с учебной и научной литературой; математически корректно ставить естественнонаучные задачи; определять общие формы и закономерности отдельной предметной области; – применять стандартные методы и модели к решению типовых теоретико-вероятностных и статистических задач; – использовать полученные теоретические знания в разработке алгоритмических и программных решений в области уравнений математической физики <p>владеть:</p> <ul style="list-style-type: none"> – аппаратом, основными идеями функционального анализа и его приложениями.
--	--	---

		<ul style="list-style-type: none"> – способностью решать стандартные задачи профессиональной деятельности на основе информационной и библиографической культуры с применением методов математической физики. <p>Владеть практическими навыками:</p> <ul style="list-style-type: none"> – использования математического аппарата теории вероятностей для решения конкретных задач; навыками по поиску дополнительного материала по каждой теме курса; навыками формализации задач, составления алгоритмов решения, пригодных для последующего программирования; владеть профессиональным языком предметной области знания
<p>ОПК-2. Способен использовать и адаптировать существующие математические методы и системы программирования для разработки и реализации алгоритмов решения прикладных задач.</p>	<p>ОПК-2.1. Имеет представление о существующих базовых математических методах и системах программирования, применяемых для разработки и реализации алгоритмов решения прикладных задач.</p> <p>ОПК-2.2. Применяет математические методы и системы программирования для решения прикладных задач.</p> <p>ОПК-2.3. Разрабатывает и применяет алгоритмические и программные решения прикладных задач.</p>	<p>Знать:</p> <ul style="list-style-type: none"> - особенности архитектуры ЭВМ различных классов; – методы системного подхода для решения поставленных задач с помощью информационно-коммуникационных технологии <p>уметь:</p> <ul style="list-style-type: none"> - выбирать и использовать программные средства для анализа программного обеспечения; – осуществлять поиск, критический анализ и синтез информации, решать стандартные задачи профессиональной деятельности <p>владеть практическими навыками:</p> <ul style="list-style-type: none"> - технологией разработки фиксации и учета дефектов информационных систем и программного обеспечения

		<ul style="list-style-type: none"> – методами построения численных моделей для заданных математических моделей.
<p>ОПК-3. Способен применять и модифицировать математические модели для решения задач в области профессиональной деятельности.</p>	<p>ОПК-3.1. Имеет представление об известных математических моделях, применяемых для решения задач в области профессиональной деятельности.</p> <p>ОПК-3.2. Применяет математические модели для решения прикладных задач в области профессиональной деятельности.</p> <p>ОПК-3.3. Модифицирует существующие математические модели под конкретные прикладные задачи.</p>	<p>Знать:</p> <ul style="list-style-type: none"> – основные понятия и определения курса; методы решения основных уравнений математической физики: волнового уравнения, уравнения теплопроводности, уравнения Пуассона. – основные численные методы интерполяции, дифференцирования, интегрирования; – основные приближенные методы решения дифференциальных уравнений; – методы вычислительной алгебры; – теоретические основы естественнонаучных дисциплин, методы построения элементарных моделей различных процессов с использованием дифференциальных и разностных уравнений, общие принципы экспериментального и теоретического исследования динамических систем; методы создания и анализа компьютерных моделей; основные направления развития компьютерной техники в части повышения эффективности ведения расчетов; основные тенденции развития языков программирования; основные направления развития специализированных математических пакетов разрабатывать специализированное программное обеспечение для ведения эффективных

		<p>расчетов с использованием особенностей архитектуры компьютеров</p> <ul style="list-style-type: none"> – теоретические основы обратных задач математической физики, основные приложения обратных задач, основные понятия и определения курса, а также методы решения задач лучевой и волновой томографии. <p>Уметь:</p> <ul style="list-style-type: none"> – использовать полученные теоретические знания в разработке информационных и имитационных моделей физических процессов, приводящихся к уравнениям математической физики. – применять численные методы к задачам математического моделирования. – использовать полученные теоретические знания для решения конкретных прикладных задач, производить математические расчеты в стандартных постановках, производить содержательный анализ результатов вычислений. – использовать полученные теоретические знания в разработке алгоритмических и программных решений в области обратных задач математической физики, численно решать практические обратные задачи. <p>Владеть:</p> <ul style="list-style-type: none"> – способностью решать и применять и модифицировать математические модели для решения задач с
--	--	---

		<p>применением методов математической физики.</p> <ul style="list-style-type: none"> – методами построения численных моделей для заданных математических моделей – методами применения в профессиональной деятельности знаний математических – практическими навыками применения современного математического инструментария для решения прикладных задач. – способностью решать стандартные задачи профессиональной деятельности на основе информационной и библиографической культуры с применением методов решения обратных задач математической физики.
<p>ОПК-5. Способен разрабатывать алгоритмы и компьютерные программы, пригодные для практического применения.</p>	<p>ОПК-5.1. Имеет представление о базовых структурах данных и алгоритмах.</p> <p>ОПК-5.2. Разрабатывает алгоритмы для решения задач профессиональной деятельности.</p> <p>ОПК-5.3. Создает на основе разработанных алгоритмов программное обеспечение.</p>	<p>Знать:</p> <ul style="list-style-type: none"> - основные направления развития вычислительной техники; <p>уметь:</p> <ul style="list-style-type: none"> – выявлять причины возникновения дефектов информационных систем; – обеспечивать надежное функционирование информационных систем; <p>владеть:</p> <ul style="list-style-type: none"> – практическими навыками обеспечения жизненного цикла информационных продуктов и услуг – технологией тестирования программного обеспечения; – приемами тестирования информационных систем.

3. Методические указания для обучающихся по освоению модуля

Освоение дисциплин модуля закладывает базу для будущей профессиональной деятельности в сфере ИТ. Оно должно начинаться с внимательного ознакомления с рабочими программами дисциплин, обязательными компонентами которых являются: перечень тем, подлежащих усвоению; задания; списки учебных пособий и рекомендуемой литературы; списки контрольных вопросов, заданий.

При изучении дисциплин модуля необходимо последовательно переходить от дисциплины к дисциплине, от темы к теме, следуя внутренней логике, заложенной в программе дисциплины модуля. Только так можно достичь полного понимания материала, хорошей ориентации в специальной литературе, формирования собственной точки зрения и умений практического характера. Для более глубокого и эффективного освоения дисциплин рекомендуется предварительная подготовка к занятиям.

4. Программы дисциплин модуля

4.1. Программа дисциплины «Функциональный анализ»

1. Наименование дисциплины: «Функциональный анализ».

Цель дисциплины: целью освоения дисциплины «Функциональный анализ» является фундаментальная подготовка обучающихся в области функционального анализа и его приложений.

2. Перечень планируемых результатов обучения по дисциплине, соотнесенных с планируемыми результатами освоения образовательной программы

Код компетенции	Результаты освоения образовательной программы (ИДК)	Результаты обучения по дисциплине
ОПК-1. Способен применять фундаментальные знания, полученные в области математических и (или) естественных наук, и использовать их в профессиональной деятельности.	ОПК-1.1. Обладает фундаментальными знаниями, полученными в области математических и (или) естественных наук. ОПК-1.2. Решает задачи, формулируемые в рамках математических и (или) естественных наук. ОПК-1.3. Выбирает методы решения задач профессиональной деятельности на основе теоретических знаний.	Студент, изучивший «Функциональный анализ» должен: знать: принцип вложенных шаров, принцип сжатых отображений, линейные функционалы и линейные операторы (ограниченные, замкнутые, сопряженные, самосопряженные, вполне непрерывные); элементы спектральной теории операторов; сильную и слабую сходимости; основные функциональные пространства суммируемых, непрерывных и обобщенных функций; преобразование Фурье в пространствах L_1 и L_2 , преобразование Лапласа; теоремы Хаусдорфа, Арцела, Хана-Банаха, Гильберта-Шмидта, Рисса-Фишера, Планшереля, теорему Банаха об обратном операторе, теоремы Фредгольма, теорему Банаха-Штейнгауза (принцип равномерной ограниченности); постановки классических задач

		<p>математики на языке функционального анализа;</p> <p>уметь: доказывать основные теоремы функционального анализа, работать с учебной и научной литературой; математически корректно ставить естественнонаучные задачи; определять общие формы и закономерности отдельной предметной области;</p> <p>владеть: аппаратом, основными идеями функционального анализа и его приложениями.</p>
--	--	---

3. Место дисциплины в структуре образовательной программы

Дисциплина «Функциональный анализ» относится к обязательной части Блока 1 Дисциплины (модули), входит в Общепрофессиональный модуль подготовки обучающихся.

4. Виды учебной работы по дисциплине.

Виды учебной работы по дисциплине зафиксированы учебным планом основной профессиональной образовательной программы по указанному направлению и профилю, выражаются в академических часах. Часы контактной работы и самостоятельной работы обучающегося и часы, отводимые на процедуры контроля, могут различаться в учебных планах ОПОП по формам обучения. Объем контактной работы включает часы контактной аудиторной работы (лекции/практические занятия/ лабораторные работы), контактной внеаудиторной работы (контроль самостоятельной работы), часы контактной работы в период аттестации. Контактная работа, в том числе может проводиться посредством электронной информационно-образовательной среды университета с использованием ресурсов сети Интернет и дистанционных технологий

5. Содержание дисциплины, структурированное по темам (разделам)

Исходя из рамок, установленных учебным планом по трудоемкости и видам учебной работы по дисциплине, преподаватель самостоятельно выбирает тематику занятий по формам и количеству часов проведения контактной работы: лекции и иные учебные занятия, предусматривающие преимущественную передачу учебной информации преподавателем и (или) занятия семинарского типа (семинары, практические занятия, практикумы, лабораторные работы, коллоквиумы и иные аналогичные занятия), и (или) групповые консультации, и (или) индивидуальную работу обучающихся с преподавателем, в том числе индивидуальные консультации (по курсовым работам/проектам – при наличии курсовой работы/проекта по данной дисциплине в учебном плане). Рекомендуемая тематика занятий максимально полно реализуется в контактной работе с обучающимися очной формы обучения. В случае реализации образовательной программы в заочной / очно-заочной форме трудоемкость дисциплины сохраняется, однако объем учебного материала в значительной части осваивается обучающимися в форме самостоятельной работы. При этом требования к ожидаемым образовательным результатам обучающихся по данной дисциплине не зависят от формы реализации образовательной программы.

6. Рекомендуемая тематика учебных занятий в форме контактной работы

Рекомендуемая тематика учебных занятий *лекционного* типа (предусматривающих преимущественную передачу учебной информации преподавателями):

№	Наименование раздела	Темы и содержание лекций
1	Введение в функциональный анализ.	Функциональный анализ: его истоки и приложения. Абстрактные пространства. Частичный порядок. Аксиома выбора и эквивалентные ей утверждения.
2	Метрические пространства.	Пространство R^n и абстрактное метрическое пространство (метризуемость). Пространства $l_2, L_1, C[a, b]$, как метрические пространства. Открытые и замкнутые множества. Сходимость в метрических пространствах. Компактность в $C[a, b]$. Теорема Арцела. Компактные множества в метрических пространствах. Критерий Хаусдорфа. Полнота и пополнение. Принцип стягивающих шаров. Принцип сжимающих отображений и его применение в дифференциальных, интегральных уравнениях и СЛАУ.
3	Нормированные банаховы пространства.	Пространство R^n и абстрактное нормированное пространство (нормируемость). Пространства $l_2, L_1, C[a, b]$, как нормированные пространства (примеры норм). Банаховы пространства. Пространства $l_2, C[a, b]$, как банаховы пространства. Сопряженное пространство, его топология и полнота. Второе сопряженное пространство и рефлексивность. Линейный ограниченный функционал в $C[a, b]$. Сильная и слабая сходимости в нормированных пространствах. Слабо компактные множества. Слабая компактность шара в сопряженном пространстве.
4	Эвклидовы гильбертовы пространства.	Пространство R^n и абстрактное эвклидово пространство. Скалярное произведение. Пространства $l_2, L_2, C[a, b]$, как эвклидовы пространства. (примеры скалярных произведений). Неравенство Коши-Буняковского. Ортогональные системы. Неравенство Бесселя. Гильбертово пространство. Пространства l_2, L_2 , как примеры гильбертовых пространств. Базисы. Теорема Рисса-Фишера. Теорема об изоморфизме. Общий ряд Фурье. Ортогональное дополнение. Теорема об общем виде линейного функционала в гильбертовом пространстве. Слабая и сильная сходимости в гильбертовом пространстве. Слабая компактность шара в гильбертовом пространстве.
5	Линейные операторы в банаховых гильбертовых пространствах	Линейные преобразования в R^n и линейные операторы в банаховых пространствах. Ограниченные и неограниченные операторы. Примеры. Норма оператора. Сопряженный оператор. Обратный оператор. Теорема Банаха об

		<p>обратном операторе. Спектр и резольвента. Компактные (вполне непрерывные) операторы. Компактность интегральных операторов. Линейные ограниченные операторы в гильбертовых пространствах. Самосопряженные (эрмитовы) и унитарные операторы. Ортопроекторы. Спектр эрмитова и унитарного оператора. Теорема Гильберта-Шмидта о компактных эрмитовых операторах. Теоремы Фредгольма и примеры их использования. Неограниченные самосопряженные операторы. Примеры.</p>
6	Пространства L_1, L_2 и преобразование Фурье.	<p>Пространство L_2. Связь сходимости в пространстве с другими сходимостями. Пространство L_1. Сходимость в пространстве. Всяду плотные множества. Преобразование Фурье в L_1 и L_2. Его свойства и применения в математической физике на примере уравнения теплопроводности. Теорема Планшереля. Преобразование Фурье-Стилтьеса и его применения в теории вероятностей. Преобразование Лапласа и его применение к решению дифференциальных уравнений.</p>
7	Обобщенные функции.	<p>Основные пространства гладких функций. Функционал Минковского. Пространства обобщенных функций. Операции над обобщенными функциями. Функция Дирака.</p>
8	Линейные интегральные уравнения.	<p>Интегральные уравнения Фредгольма. Теоремы Фредгольма и примеры их использования, включая задачу Штурма-Лиувилля и теорию потенциала. Уравнения с симметрическим ядром. Уравнения с вырожденным ядром. Теоремы Фредгольма для уравнений с невырожденным ядром. Уравнения Вольтерра и Абеля.</p>
9	Элементы дифференцирования нелинейных операторов.	<p>Сильный и слабый дифференциал нелинейного функционала. Экстремум функционала. Классические задачи вариационного исчисления. Примеры. Интеграл Дирихле. Уравнение Эйлера. Вторая вариация. Условия Лежандра и Якоби. Условие выпуклости.</p>
10		Заключительная лекция

Рекомендуемая тематика практических занятий:

№ п/п	Наименование темы	Содержание темы и тематика задач
1	Метрическое пространство.	<p>Проверка аксиом метрического пространства. Сходимость в метрических пространствах. Полнота пространств. Принцип сжатых отображений. Компактность в метрических пространствах.</p>
2	Нормированные и банаховы пространства.	<p>Проверка аксиом нормированного пространства. Линейные ограниченные и неограниченные функционалы в нормированных пространствах. Вычисление норм функционалов.</p>

3	Эвклидовы и гильбертовы пространства.	Введение структуры эвклидова пространства в различных векторных пространствах. Введение структуры гильбертова пространства. Изучение следствий гильбертовой структуры пространств. Изучение сходимостей в эвклидовых и гильбертовых пространствах: слабая и сильная сходимости.
4	Линейные операторы в банаховых и гильбертовых пространствах	Линейные ограниченные и неограниченные операторы. Оценки норм. Сопряженные операторы в гильбертовых пространствах. Вполне непрерывные операторы. Элементы спектральной теории.
5	Пространства L_1, L_2 и преобразование Фурье.	Вычисление преобразований Фурье. Свертки
6	Обобщенные функции.	Основные свойства обобщенных функций. Примеры регулярных и сингулярных функций
7	Линейные интегральные уравнения.	Решение простейших интегральных уравнений. Свойства интегральных операторов
8	Элементы дифференцирования нелинейных операторов.	Сильный и слабый дифференциал нелинейного функционала. Экстремум функционала. Классические задачи вариационного исчисления. Уравнение Эйлера.

На практических занятиях решаются задачи по теме занятия.

Требования к самостоятельной работе обучающихся

1. Работа с лекционным материалом, предусматривающая проработку конспекта лекций и учебной литературы, по всем темам из п. 6 настоящей рабочей программы.

2. Выполнение домашнего задания, предусматривающего решение задач, выполнение упражнений, выдаваемых на практических занятиях, по всем темам из п. 6 настоящей рабочей программы.

Руководствуясь положениями статьи 47 и статьи 48 Федерального закона от 29 декабря 2012 г. N 273-ФЗ «Об образовании в Российской Федерации» научно-педагогические работники и иные лица, привлекаемые университетом к реализации данной образовательной программы, пользуются предоставленными академическими правами и свободами в части свободы преподавания, свободы от вмешательства в профессиональную деятельность; свободы выбора и использования педагогически обоснованных форм, средств, методов обучения и воспитания; права на творческую инициативу, разработку и применение авторских программ и методов обучения и воспитания в пределах реализуемой образовательной программы и отдельной дисциплины.

Исходя из рамок, установленных учебным планом по трудоемкости и видам учебной работы по дисциплине, преподаватель самостоятельно выбирает тематику занятий по формам и количеству часов проведения контактной работы: лекции и иные учебные занятия, предусматривающие преимущественную передачу учебной информации преподавателем и (или) занятия семинарского типа (семинары, практические занятия, практикумы, лабораторные работы, коллоквиумы и иные аналогичные занятия), и (или) групповые консультации, и (или) индивидуальную работу обучающихся с преподавателем, в том числе индивидуальные консультации (по курсовым работам/проектам – при наличии курсовой работы/проекта по данной дисциплине в учебном плане).

Рекомендуемая тематика занятий максимально полно реализуется в контактной работе с обучающимися очной формы обучения. В случае реализации образовательной программы в

заочной / очно-заочной форме трудоемкость дисциплины сохраняется, однако объем учебного материала в значительной части осваивается обучающимися в форме самостоятельной работы. При этом требования к ожидаемым образовательным результатам обучающихся по данной дисциплине не зависят от формы реализации образовательной программы.

7. Методические рекомендации по видам занятий

Лекционные занятия.

В ходе лекционных занятий обучающимся рекомендуется выполнять следующие действия. Вести конспектирование учебного материала. Обращать внимание на категории, формулировки, раскрывающие содержание тех или иных явлений и процессов, научные выводы и практические рекомендации по их применению. Задавать преподавателю уточняющие вопросы с целью уяснения теоретических положений, разрешения спорных ситуаций.

Желательно оставить поля в рабочих конспектах, на которых во внеаудиторное время можно сделать пометки из рекомендованной литературы, дополняющие материал прослушанной лекции, а также подчеркивающие особую важность тех или иных теоретических положений.

Практические и семинарские занятия.

На практических и семинарских занятиях в зависимости от темы занятия выполняется поиск информации по решению проблем, практические упражнения, контрольные работы, выработка индивидуальных или групповых решений, итоговое обсуждение с обменом знаниями, участие в круглых столах, разбор конкретных ситуаций, командная работа, представление портфолио и т.п.

Самостоятельная работа.

Самостоятельная работа осуществляется в виде изучения литературы, эмпирических данных по публикациям и конкретных ситуаций из практики, подготовке индивидуальных работ, работа с лекционным материалом, самостоятельное изучение отдельных тем дисциплины; поиск и обзор литературы и электронных источников; чтение и изучение учебника и учебных пособий.

8. Фонд оценочных средств

8.1. Перечень компетенций с указанием этапов их формирования в процессе освоения образовательной программы в рамках учебной дисциплины

Основными этапами формирования указанных компетенций при изучении обучающимися дисциплины являются последовательное изучение содержательно связанных между собой тем учебных занятий. Изучение каждой темы предполагает овладение обучающимися необходимыми компетенциями. Результат аттестации обучающихся на различных этапах формирования компетенций показывает уровень освоения компетенций.

Контролируемые разделы (темы) дисциплины	Индекс контролируемой компетенции (или её части)	Оценочные средства по этапам формирования компетенций
		текущий контроль по дисциплине
1. Метрическое пространство.	ОПК-1	Опрос, решение задач.
2. Нормированные и банаховы пространства.	ОПК-1	Опрос, решение задач
3. Эвклидовы и гильбертовы пространства.	ОПК-1	Опрос, решение задач

Контролируемые разделы (темы) дисциплины	Индекс контролируемой компетенции (или её части)	Оценочные средства по этапам формирования компетенций
		текущий контроль по дисциплине
4. Линейные операторы в банаховых и гильбертовых пространствах	ОПК-1	Опрос, решение задач, контрольная работа
5. Пространства L_1, L_2 и преобразование Фурье.	ОПК-1	Опрос, решение задач
6. Обобщенные функции.	ОПК-1	Опрос, решение задач
7. Линейные интегральные уравнения.	ОПК-1	Опрос, решение задач,
8. Элементы дифференцирования нелинейных операторов.	ОПК-1	Опрос, решение задач

8.2. Типовые контрольные задания или иные материалы, необходимые для оценки знаний, умений и навыков и (или) опыта деятельности процессе текущего контроля

Тестирование.

Цель тестирования – проверить на базовом уровне усвоение основных определений и теорем курса «Функциональный анализ», закрепить и систематизировать знания студентов, полученных на лекциях и в процессе самостоятельной работы; тестирование позволяет усилить контроль за усвоением знаний и более объективно проводить процедуру оценки знаний студента. Тест проводится в конце семестра. Тестовые задания размещены в системе БРС.

Тема 2. Метрическое пространство. Примеры. Сходимость в метрических пространствах. Открытые, замкнутые и компактные множества в метрических пространствах. Отображения метрических пространств. Изометрии, непрерывность.

Полные метрические пространства. Принцип вложенных шаров. Пополнение метрического пространства (теорема Хаусдорфа). Принцип сжатых отображений. Применение принципа сжатых отображений к дифференциальным и интегральным уравнениям, СЛАУ. Компактность и относительная компактность в метрических пространствах. ε - сети. Критерий компактности. Теорема Арцела.

Тема 3. Нормированные и банаховы пространства. Сходимость в нормированных пространствах. Линейные ограниченные функционалы. Норма функционала. Линейная зависимость и независимость. Сопряженные пространства. Полнота сопряженного пространства. Второе сопряженное пространство. Рефлексивные пространства. Полнота пространств l_p .

Тема 4. Эвклидовы и гильбертовы пространства. Скалярное произведение. Ортонормированные, полные и замкнутые системы. Ортогональные базисы. Ортогонализация. Сепарабельные пространства. Неравенство Бесселя. Полные и замкнутые ортогональные системы. Общий ряд Фурье. Всюду плотные множества в пространстве L_2 . Гильбертово пространство. Примеры. Подпространства. Прямые суммы. Теорема Рисса-Фишера. Линейные ограниченные функционалы в гильбертовых пространствах. Теорема об изоморфизме гильбертовых пространств. Слабая и сильная сходимости в гильбертовых пространствах. Достаточные условия сильной сходимости слабо сходящейся последовательности в гильбертовом пространстве.

Тема 5. Линейные операторы в банаховых и гильбертовых пространствах. Линейные ограниченные и неограниченные операторы в нормированных пространствах.

Ограниченный оператор. Норма оператора. Алгебра ограниченных линейных операторов. Обратный оператор. Теорема Банаха об обратном операторе. Вполне непрерывный оператор. Собственные значения вполне непрерывного оператора в нормированном пространстве. Сопряженный и самосопряженный оператор в гильбертовом пространстве. Спектр оператора и резольвента. Спектр вполне непрерывного оператора. Теорема Гильберта-Шмидта.

Тема 6. Пространства L_1, L_2 и преобразование Фурье. Свойства преобразования Фурье. Обращение преобразования Фурье. Свертка. Теорема Планшереля. Преобразование Фурье-Стилтьеса и его применения в теории вероятностей. Применение преобразования Фурье к задаче Коши для уравнения теплопроводности.

Тема 7. Обобщенные функции. Пространство основных функций. Действия над обобщенными функциями. Дельта-функция Дирака. Регулярные и сингулярные функции. Дифференцирование обобщенных функций. Преобразование Фурье обобщенных функций.

Тема 8. Линейные интегральные уравнения Фредгольма. Операторы Фредгольма с конечномерным ядром. Интегральный оператор Фредгольма и его полная непрерывность в различных пространствах. Уравнения Фредгольма с симметрическим ядром. Уравнения Фредгольма с вырожденным ядром. Теоремы Фредгольма для вырожденных ядер. Уравнения Фредгольма с невырожденным ядром. Теоремы Фредгольма для невырожденных ядер. Уравнения Вольтерра и Абеля.

Тема 9. Минимизация функционала. Классические задачи вариационного исчисления. Необходимое условие экстремума. Уравнение Эйлера. Достаточные условия экстремума выпуклых функционалов. Задача о минимизации интеграла Дирихле.

Примеры вопросов теста.

Тема 2. Метрические пространства

	Вопрос теста	Варианты ответов
Оценка «удовлетворительно» (зачтено) или низкий уровень освоения компетенции	Укажите функцию, которая определяет метрику на множестве действительных чисел \mathbb{R}	$\rho(x, y) = x^2 - y^2 $
		$\rho(x, y) = x^3 - y^3 $
		$\rho(x, y) = x - y $
Оценка «хорошо» (зачтено) или повышенный уровень освоения компетенции	Выберите сжимающие функции и отображения.	$f(x) = x^2 - 2,8x + 2,8$, где $x \in [1; 1,8]$
		$f(x) = 0,8A(x)$, где A – изометрия в пространстве \mathbb{R}^n
		$f(x) = K(x)$, где K – кососимметрическое преобразование в \mathbb{R}^n
		$f(x) = L(x)$, где L – линейное преобразование в \mathbb{R}^n с собственным значением -1
Оценка «отлично» (зачтено) или высокий уровень освоения компетенции	Пусть M – произвольное метрическое пространство, и $\{B(a_n, r_n)\}_{n=1,2,\dots}$ – последовательность вложенных замкнутых шаров. Укажите условия,	пространство M – полное, и радиусы $r_n = O(1)$
		радиусы $r_n = O(1/n)$
		в пространстве каждая фундаментальная последовательность

	при которых они имеют хотя бы одну общую точку	сходится и радиусы $r_n < \frac{(2n-1)!!}{(2n)!!}$
		пространство M – полное сепарабельное пространство

Тема 3. Нормированные и банаховы пространства

	Вопрос теста	Варианты ответов
Оценка «удовлетворительно» (зачтено) или низкий уровень освоения компетенции	Верен ли принцип вложенных шаров в нормированном пространстве? (Форма ответа: да, нет).	
Оценка «хорошо» (зачтено) или повышенный уровень освоения компетенции	Укажите норму в пространстве $L_1((a, b))$.	$\sup_{a \leq x \leq b} f(x) $ $\int_a^b f(x) dx$ $\left \int_a^b f(x) dx \right $ $\sqrt{\int_a^b f^2(x) dx}$
Оценка «отлично» (зачтено) или высокий уровень освоения компетенции	Укажите, какие из функций определяют норму на множестве отображений, непрерывных на отрезке $[a, b]$, относительно которой это множество не будет банаховым пространством.	$p(f) = \max_{a \leq x \leq b} f(x) $ $p(f) = \int_a^b f(x) x^2 dx$ $p(f) = f(a) + f(b) $ $p(f) = \sqrt{\int_a^b f^2(x) dx}$

Тема 4. Эвклидовы и гильбертовы пространства

	Вопрос теста	Варианты ответов						
Оценка «удовлетворительно» (зачтено) или низкий уровень освоения компетенции	Определите все пары ортогональных функций в пространстве $L_2([-\pi, \pi])$.	<table border="1"> <tr> <td>$f(x) = x$</td> <td>$g(x) = x^4$</td> </tr> <tr> <td>$f(x) = \cos x$</td> <td>$g(x) = \sin^2 x$</td> </tr> <tr> <td>$f(x) = \frac{ x }{x}$</td> <td>$g(x) = x + \pi$</td> </tr> </table>	$f(x) = x$	$g(x) = x^4$	$f(x) = \cos x$	$g(x) = \sin^2 x$	$f(x) = \frac{ x }{x}$	$g(x) = x + \pi$
$f(x) = x$	$g(x) = x^4$							
$f(x) = \cos x$	$g(x) = \sin^2 x$							
$f(x) = \frac{ x }{x}$	$g(x) = x + \pi$							
Оценка «хорошо» (зачтено) или повышенный уровень освоения компетенции	Укажите условия, каждое из которых обеспечивает полноту	Замкнутость ортонормированной системы						

	ортонормированной системы элементов в гильбертовом пространстве.	Для всех элементов пространства справедливо равенство Парсеваля
		Неравенство Бесселя хотя бы для одного элемента является строгим
		Для некоторого элемента пространства справедливо равенство Парсеваля
Оценка «отлично» (зачтено) или высокий уровень освоения компетенции	Укажите элементы гильбертова пространства $L_2([-\pi, \pi])$.	$\sum_{n=1}^{\infty} \frac{\sin n! x}{n!}$
		$\sum_{n=1}^{\infty} \frac{\sin nx}{\sqrt{n}}$
		$\sum_{n=1}^{\infty} \frac{\sin^2 nx}{n^2}$
		$\sum_{n=1}^{\infty} (-1)^n \cos nx$

Тема 5. Линейные операторы в банаховых и гильбертовых пространствах

	Вопрос теста	Варианты ответов
Оценка «удовлетворительно» (зачтено) или низкой уровень освоения компетенции	Удовлетворяет ли вполне непрерывный оператор в произвольном банаховом пространстве теореме Банаха об обратном операторе? (Форма ответа: да, нет).	
Оценка «хорошо» или повышенный уровень освоения компетенции	Укажите самосопряженные операторы в пространстве $L_2([-1,1])$.	$A(f)(t) = \int_{-1}^1 (s-t)f(s)ds$
		$A(f)(t) = \int_{-1}^1 ts f(s)ds$
		$A(f)(t) = \int_{-1}^1 s+t f(2s)ds$
		$A(f)(t) = \int_{-1}^1 s-t f(s)ds$
Оценка	Определите ядра линейных операторов в пространстве	<input type="text"/> <input type="text"/> $y = e^x$

«отлично» или высокий уровень освоения компетенции	$C([0,1])$.	$A(y) = \frac{dy}{dx} - y$	
		$A(y) = \int_0^x y(t) dt - y(x)$	$y = 0$
		$A(y) = \int_0^x y(t) dt - \int_x^1 y(t) dt$	$y = ke^x$

Тема 7. Пространства L_1, L_2 и преобразование Фурье. Преобразование Лапласа

	Вопрос теста	Варианты ответов
Оценка «удовлетворительно» или низкой уровень освоения компетенции	Укажите дифференциальные уравнения, для которых задачу Коши можно решить, применяя преобразование Лапласа.	$\frac{dy}{dx} = y^2 + x$ $\frac{d^2y}{dx^2} = -y + \sin x$ $\frac{d^2y}{dx^2} = 4 \frac{dy}{dx} + 4$ $\frac{dy}{dx} = \frac{1}{x^2 + y^2}$
Оценка «хорошо» или повышенный уровень освоения компетенции	Укажите достаточное условие для двукратной дифференцируемости преобразования Фурье $\tilde{f}(\lambda)$, для функций f класса $L_1(-\infty, \infty)$.	<p>Функции $xf(x), x^2f(x)$ абсолютно интегрируемы на R</p> <p>Функция f непрерывна</p> <p>Функция f дифференцируема</p> <p>Функции $xf(x), x \frac{df}{dx}$ абсолютно интегрируемы на R</p>
Оценка «отлично» или высокий уровень освоения компетенции	Найти преобразование Фурье для функции $f(x) = \int_{-\infty}^{\infty} e^{- t } e^{-(x-t)^2} dt$, считая его норму в L_2 единицей	$\tilde{f}(\lambda) = \sqrt{\pi} 1 + \lambda 2e - \lambda 24$ $\tilde{f}(\lambda) = \sqrt{2} 1 + \lambda 2e - \lambda 24$ $\tilde{f}(\lambda) = \sqrt{\pi} 1 + \lambda 2$ $\tilde{f}(\lambda) = \sqrt{2} e - \lambda 24$

Тема 8. Линейные интегральные уравнения

	Вопрос теста	Варианты ответов	
Оценка «удовлетворительно» (зачтено) или	Укажите интегральные	Уравнение Фредгольма	$f(t) =$

низкой уровень освоения компетенции	уравнения по его типу.	второго рода	$\int_a^t K(s,t)x(s)ds$
		Уравнение Вольтерра первого рода	$x(t) = \int_a^b K(s,t)x(s)ds + f(t)$
		Уравнение Вольтерра второго рода	$x(t) = \int_a^t K(s,t)x(s)ds + f(t)$
		Уравнение Фредгольма первого рода	$f(t) = \int_a^b K(s,t)x(s)ds$

Оценка «хорошо» (зачтено) или повышенный уровень освоения компетенции	Сопоставьте цифрами теоремы и все пространства, для которых они не имеют места.	Теоремы Фредгольма	Сопряженное пространство
		Теорема Бэра	Гильбертово пространство
		Теорема Планшереля	Метрическое пространство
		Теорема Рисса-Фишера	$L_2((-\infty, \infty))$

Оценка «отлично» (зачтено) или высокий уровень освоения компетенции	Указать, при каком условии интегральное уравнение Фредгольма $x(t) = \int_a^b K(s,t)x(s)ds + f(t)$ с симметрически и квадратично суммируемым ядром имеет единственное решение в $L_2([a, b])$.	Интегральный оператор $A(x)(t) = \int_a^b K(s,t)x(s)ds$ имеет собственными значениями числа $\pm \frac{2}{n}$, где $n \in N$
		Интегральный оператор $A(x)(t) = \int_a^b K(s,t)x(s)ds$ не имеет собственного значения, равного 1
		Интегральный оператор $A(x)(t) = \int_a^b K(s,t)x(s)ds$ имеет собственными значениями все числа отрезка $[0,1]$
		Интегральный оператор $A(x)(t) = \int_a^b K(s,t)x(s)ds$ имеет собственными значениями числа $\frac{n}{n+1}$, где $n \in N$, для которых, отвечаю-

		щие им собственные функции $x_n = x_n(t)$, сходятся в пространстве $L_2([a, b])$	
--	--	---	--

Темы 1-9.

	Вопрос теста	Варианты ответов				
Оценка «удовлетворительно» или низкой уровень освоения компетенции	Укажите теорему, при доказательстве которой применяется лемма (теорема) Цорна.	<table border="1"> <tr><td>Теорема Гильберта-Шмидта</td></tr> <tr><td>Теорема об изоморфизме гильбертовых пространств</td></tr> <tr><td>Теорема Хана-Банаха</td></tr> <tr><td>Принцип сжатых отображений</td></tr> </table>	Теорема Гильберта-Шмидта	Теорема об изоморфизме гильбертовых пространств	Теорема Хана-Банаха	Принцип сжатых отображений
Теорема Гильберта-Шмидта						
Теорема об изоморфизме гильбертовых пространств						
Теорема Хана-Банаха						
Принцип сжатых отображений						
Оценка «хорошо» или повышенный уровень освоения компетенции	Укажите линейный ограниченный функционал в пространстве $L_2([1,2])$ с нормой, равной $\sqrt{1,5}$.	<table border="1"> <tr><td>$l(y) = \int_1^2 y(t) dt$</td></tr> <tr><td>$l(y) = \frac{y}{1+x^2} + y$</td></tr> <tr><td>$l(y) = \int_1^2 ty(t) dt$</td></tr> <tr><td>$l(y) = y(1) + \int_1^2 y(t) dt$</td></tr> </table>	$l(y) = \int_1^2 y(t) dt$	$l(y) = \frac{y}{1+x^2} + y$	$l(y) = \int_1^2 ty(t) dt$	$l(y) = y(1) + \int_1^2 y(t) dt$
$l(y) = \int_1^2 y(t) dt$						
$l(y) = \frac{y}{1+x^2} + y$						
$l(y) = \int_1^2 ty(t) dt$						
$l(y) = y(1) + \int_1^2 y(t) dt$						
Оценка «отлично» или высокий уровень освоения компетенции	Определить, какой из функционалов является линейным ограниченным функционалом в пространстве $L_1([0,1])$?	<table border="1"> <tr><td>$l(f) = f^2(0)$</td></tr> <tr><td>$l(f) = \int_0^1 f(x) \frac{dx}{\sqrt{x}}$</td></tr> <tr><td>$l(f) = \int_0^1 f(x)x^2 dx$</td></tr> <tr><td>$l(f) = f(1) - f(0)$</td></tr> </table>	$l(f) = f^2(0)$	$l(f) = \int_0^1 f(x) \frac{dx}{\sqrt{x}}$	$l(f) = \int_0^1 f(x)x^2 dx$	$l(f) = f(1) - f(0)$
$l(f) = f^2(0)$						
$l(f) = \int_0^1 f(x) \frac{dx}{\sqrt{x}}$						
$l(f) = \int_0^1 f(x)x^2 dx$						
$l(f) = f(1) - f(0)$						

Для развития у обучающихся навыков самостоятельной работы, межличностной коммуникации, принятия решений, лидерских качеств, развития навыков творческой исследовательской деятельности студентам предлагается выполнить **расчетно-графическое задание** по теме «**Метрическое пространство. Принцип сжатых отображений**», которое состоит из трех заданий:

- 1) Приближенное решение систем линейных алгебраических уравнений (СЛАУ);
- 2) Приближенное решение интегрального уравнения;
- 3) Приближенное решение функционального уравнения.

(См. Филимоненкова Н.В. Сборник задач по функциональному анализу. 228с. Учеб. Пособие. СПб. Лань, 2015. www.e.lanbook.com):

Расчетно-графическое задание - творческая практическая работа, направленная на формирования практических навыков в области применения методов функционального анализа в компьютерном моделировании. Это также способствует развитию у обучающихся навыков

командной работы, межличностной коммуникации, принятия решений, лидерских качеств, поскольку предполагает свободное обсуждение при выполнении задания.

При выполнении задания необходимо:

- изучить литературу по предмету исследования;
- изложить постановку задачи;
- осветить основные этапы решения задачи;
- представить результат в виде презентации и защитить его.

Типовые контрольные задания:

Пример контрольной работы № 1: «Метрические, нормированные, эвклидовы и гильбертовы пространства»

1. Будет ли функция $d(x, y) = \int_0^1 \frac{|x(t)-y(t)|}{\sqrt[3]{t}} dt$ задавать метрику в одном из классов функций: $L_1([0,1])$, $C([0,1])$? Если эта функция определяет метрику в каком-либо классе, то будет ли пространство полным относительно этой метрики?
2. Сходится ли последовательность функций $f_n(x) = (-1)^n \sin nx$ в пространствах $L_2([0, \pi])$, $C([0, \pi])$? Будет ли эта последовательность слабо сходящейся в первом пространстве?
3. Сходится ли последовательность элементов $x_n = (1, -1, \dots, -1, 0, 0, \dots, 0, \dots)$ в пространстве l_1 , если -1 стоит на n позициях.
4. Образуют ли функции $f_n(x) = \frac{n^2 x^4}{n^2 x^7 + 5}$, $n = 1, 2, \dots$ относительно компактное множество в пространстве $C([0,1])$?
5. В эвклидовом пространстве $C([0,1])$ ортогонализировать систему из трех элементов: $f_1(t) = 1$, $f_2(t) = t$, $f_3(t) = t^2$. Определить расстояние (наименьшее отклонение) функции $f(t) = t^3$ до подпространства с базисом из данной тройки функций.
6. Будут ли нормы $\|x\|_1 = \int_0^1 t^4 |x(t)| dt$ и $\|x\|_2 = \int_0^1 t^2 |x(t)| dt$ эквивалентными в пространстве $C([0,1])$?
7. Будет ли оператор $(Ax)(t) = 2 \int_0^1 \arctg(ts^2 x(s)) ds$ сжимающим в пространстве $C([0,1])$?
8. Доказать, что единичный шар в пространстве $C([0,1])$ не является относительно компактным множеством.

8.3. Перечень вопросов и заданий для промежуточной аттестации по дисциплине

Вопросы для промежуточного контроля (зачета)

1. Метрическое пространство. Основные примеры. Сходимость в метрических пространствах. Открытые, замкнутые и компактные множества в метрических пространствах.
2. Отображения метрических пространств. Изометрии, непрерывность.
3. Полные метрические пространства. Принцип вложенных шаров.
4. Пополнение метрического пространства.
5. Теорема Хаусдорфа.
6. Принцип сжатых отображений. Применение принципа сжатых отображений к дифференциальным и интегральным уравнениям.
7. Компактность и относительная компактность в метрических пространствах. ε - сети. Критерий компактности.
8. Теорема Арцела.
9. Линейные пространства. Линейная зависимость и независимость.
10. Нормированные и банаховы пространства. Основные примеры.
11. Линейные и выпуклые функционалы. Ограниченные линейные функционалы. Основные примеры.
12. Сопряженные пространства. Полнота сопряженного пространства.

13. Второе сопряженное пространство. Рефлексивные пространства.
14. Слабая и сильная сходимости в нормированных пространствах. Примеры.
15. Полнота пространств L_p .
16. Эвклидовы пространства. Примеры. Ортогональные базисы.
17. Ортогонализация. Сепарабельные пространства.
18. Неравенство Бесселя.
19. Полные и замкнутые ортогональные системы. Основные примеры.
20. Всюду плотные множества в пространстве L_2 .
21. Гильбертово пространство. Примеры. Подпространства. Прямые суммы.
22. Теорема Рисса-Фишера.
23. Линейные ограниченные функционалы в гильбертовых пространствах. Теорема Рисса.
24. Теорема об изоморфизме гильбертовых пространств.
25. Слабая и сильная сходимости в гильбертовых пространствах.
26. Достаточные условия сильной сходимости слабо сходящейся последовательности в гильбертовом пространстве.
27. Линейные ограниченные и неограниченные операторы в нормированных пространствах.
28. Обратный оператор. Теорема Банаха об обратном операторе.
29. Сопряженные операторы в нормированных и гильбертовых пространствах.
30. Самосопряженные операторы в гильбертовых пространствах.
31. Теорема Гильберта-Шмидта.
32. Спектр оператора и резольвента.
33. Вполне непрерывные операторы и их основные свойства.
34. Собственные значения вполне непрерывного оператора в нормированном пространстве.
35. Интегральные уравнения Фредгольма. Интегральный оператор Фредгольма и его полная непрерывность в различных пространствах.
36. Уравнения Фредгольма с симметрическим ядром.
37. Уравнения Фредгольма с вырожденным ядром. Теоремы Фредгольма для вырожденных ядер.
38. Уравнения Фредгольма с невырожденным ядром. Теоремы Фредгольма для невырожденных ядер.
39. Уравнения Вольтерра и Абеля.
40. Преобразование Фурье в пространстве L_1 и его свойства.
41. Применение преобразования Фурье к задаче Коши для уравнения теплопроводности.
42. Преобразование Фурье в пространстве L_2 . Теорема Планшереля.
43. Преобразование Лапласа и его основные свойства.
44. Применение преобразования Лапласа к решению дифференциальных уравнений.
45. Обобщенные функции. Пространство основных функций. Действия над обобщенными функциями. Дельта-функция Дирака.
46. Дифференцирование обобщенных функций. Преобразование Фурье обобщенных функций.
47. Преобразование Фурье-Стилтьеса и его применения в теории вероятностей
48. Минимизация функционала. Необходимое условие экстремума. Уравнение Эйлера.
49. Задача о минимизации интеграла Дирихле.

8.4. Планируемые уровни сформированности компетенций обучающихся и критерии оценивания

Контролируемые модули, разделы (темы) дисциплины	Индекс контролируемой компетенции	Оценочные средства по этапам формирования компетенций	Способ контроля
--	-----------------------------------	---	-----------------

	(или её части)	текущий контроль по дисциплине	промежуточный контроль по дисциплине	
5 семестр				
Тема 1. Введение в функциональный анализ.	ОПК-1	Устный опрос, решение задач, тест		Устно, письменно
Тема 2. Метрическое пространство.	ОПК-1	Устный опрос, решение задач, тест, Контр. работа		Устно, письменно
Тема 3. Нормированные и банаховы пространства.	ОПК-1	Устный опрос, решение задач, тест, Контр. работа		Устно, письменно
Тема 4. Эвклидовы и гильбертовы пространства.	ОПК-1	Устный опрос, решение задач, тест, Контр. работа		Устно, письменно
Тема 5. Линейные операторы в банаховых и гильбертовых пространствах.	ОПК-1	Устный опрос, решение задач, тест		Устно, письменно
Тема 6. Пространства L_1, L_2 и преобразование Фурье.	ОПК-1	Устный опрос, решение задач, тест		Устно, письменно
Тема 7. Обобщенные функции	ОПК-1	решение задач, тест		Устно, письменно
Тема 8. Линейные интегральные уравнения.	ОПК-1	Устный опрос, решение задач, тест	Тест	Устно, письменно
Тема 9. Элементы дифференцирования нелинейных операторов.	ОПК-1	Устный опрос, решение задач, тест	Тест	Устно, письменно

9. Перечень основной и дополнительной учебной литературы, необходимой для освоения дисциплины.

Основная литература

1. Сухинов, А. И. Лекции по функциональному анализу: учебное пособие / А.И. Сухинов, И.П. Фирсов. - Ростов н/Д: Издательство ЮФУ, 2009. - 189 с. ISBN 978-5-9275-0671-2. - Текст : электронный. - URL: <https://znanium.com/catalog/product/549858> (дата обращения: 22.01.2024). – Режим доступа: по подписке.

Дополнительная литература

1. Ревина, С. В. Функциональный анализ в примерах и задачах: учеб. пособие / Ревина С.В., Сазонов Л.И. - Ростов-на-Дону:Издательство ЮФУ, 2009. - 120 с. ISBN 978-5-9275-0683-5. - Текст : электронный. - URL: <https://znanium.com/catalog/product/556115> (дата обращения: 22.01.2024). – Режим доступа: по подписке.

10. Перечень ресурсов информационно-телекоммуникационной сети «Интернет», необходимых для освоения дисциплины (модуля).

- НЭБ Национальная электронная библиотека, диссертации и прочие издания
- ЭБС Консультант студента
- ПРОСПЕКТ ЭБС
- ЭБС ZNANIUM.COM
- ЭБС IBOOKS.RU
- Электронно-библиотечная система (ЭБС) Кантитана (<https://elib.kantiana.ru/>)

11. Перечень информационных технологий, используемых при осуществлении образовательного процесса по дисциплине.

Программное обеспечение обучения включает в себя:

- систему электронного образовательного контента БФУ им. И. Канта, обеспечивающую разработку и комплексное использование электронных образовательных ресурсов;
- серверное программное обеспечение, необходимое для функционирования сервера и связи с системой электронного обучения через Интернет;
- установленное на рабочих местах студентов соответствующее ПО и антивирусное программное обеспечение.

12. Описание материально-технической базы, необходимой для осуществления образовательного процесса по дисциплине.

Для проведения занятий лекционного типа, практических и семинарских занятий используются специальные помещения (учебные аудитории), оборудованные техническими средствами обучения – мультимедийной проекционной техникой. Для проведения занятий лекционного типа используются наборы демонстрационного оборудования.

Для проведения лабораторных работ, (практических занятий – при необходимости) используются специальные помещения (учебные аудитории), оснащенные специализированным лабораторным оборудованием: персональными компьютерами с возможностью выхода в интернет и с установленным программным обеспечением, заявленным в п.11.

Для проведения групповых и индивидуальных консультаций, текущего контроля и промежуточной аттестации используются специальные помещения (учебные аудитории), оборудованные специализированной мебелью (для обучающихся), меловой / маркерной доской.

Для организации самостоятельной работы обучающимся предоставляются помещения, оснащенные компьютерной техникой с возможностью подключения к сети «Интернет» и обеспечением доступа в электронную информационно-образовательную среду университета.

Для обучения инвалидов и лиц с ограниченными возможностями здоровья университетом могут быть представлены специализированные средства обучения, в том числе технические средства коллективного и индивидуального пользования.

4.2.Программа дисциплины «Программирование микроконтроллеров»

Цель дисциплины «Программирование микроконтроллеров» является формирование у студентов базовых знаний о принципах организации современных ЭВМ, комплексов и систем, овладение студентами основными приемами и методами программного управления средствами вычислительной техники на ассемблерном уровне.

2. Перечень планируемых результатов обучения по дисциплине, соотнесенных с планируемыми результатами освоения образовательной программы

Код компетенции	Результаты освоения образовательной программы (ИДК)	Результаты обучения по дисциплине
<p>ОПК-2. Способен использовать и адаптировать существующие математические методы и системы программирования для разработки и реализации алгоритмов решения прикладных задач.</p>	<p>ОПК-2.1. Имеет представление о существующих базовых математических методах и системах программирования, применяемых для разработки и реализации алгоритмов решения прикладных задач. ОПК-2.2. Применяет математические методы и системы программирования для решения прикладных задач. ОПК-2.3. Разрабатывает и применяет алгоритмические и программные решения прикладных задач.</p>	<p>Знать:</p> <ul style="list-style-type: none"> - особенности архитектуры ЭВМ различных классов; - основные направления развития вычислительной техники. <p>Уметь:</p> <ul style="list-style-type: none"> - выбирать и использовать программные средства для анализа программного обеспечения; - выявлять причины возникновения дефектов информационных систем; - обеспечивать надежное функционирование информационных систем. <p>Владеть:</p> <ul style="list-style-type: none"> - технологией разработки фиксации и учета дефектов информационных систем и программного обеспечения; - технологией тестирования программного обеспечения; - приемами тестирования информационных систем.
<p>ОПК-5. Способен разрабатывать алгоритмы и компьютерные программы,</p>	<p>ОПК-5.1. Имеет представление о базовых структурах данных и алгоритмах.</p>	<p>Знать:</p> <ul style="list-style-type: none"> - принципы разработки программного кода

<p>пригодные для практического применения</p>	<p>ОПК-5.2. Разрабатывает алгоритмы для решения задач профессиональной деятельности.</p> <p>ОПК-5.3. Создает на основе разработанных алгоритмов программное обеспечение.</p>	<ul style="list-style-type: none"> - программные средства проектирования и отладки микроконтроллерных устройств <p>Уметь:</p> <ul style="list-style-type: none"> - разрабатывать программы на алгоритмических языках низкого уровня - разрабатывать программы на алгоритмических языках высокого уровня - производить отладку программного обеспечения <p>Владеть:</p> <ul style="list-style-type: none"> - практическими навыками разработки программного обеспечения микроконтроллеров - технологией отладки программного обеспечения микроконтроллеров с помощью программных и аппаратных средств
---	--	--

3. Место дисциплины в структуре образовательной программы

Дисциплина «Программирование микроконтроллеров» относится к обязательной части Блока 1 Дисциплины (модули), входит в Модуль 3. Программирование и архитектура компьютеров.

4. Виды учебной работы по дисциплине.

Виды учебной работы по дисциплине зафиксированы учебным планом основной профессиональной образовательной программы по указанному направлению и профилю, выражаются в академических часах. Часы контактной работы и самостоятельной работы обучающегося и часы, отводимые на процедуры контроля, могут различаться в учебных планах ОПОП по формам обучения. Объем контактной работы включает часы контактной аудиторной работы (лекции/практические занятия/ лабораторные работы), контактной внеаудиторной работы (контроль самостоятельной работы), часы контактной работы в период аттестации. Контактная работа, в том числе может проводиться посредством электронной информационно-образовательной среды университета с использованием ресурсов сети Интернет и дистанционных технологий

5. Содержание дисциплины, структурированное по темам (разделам)

Исходя из рамок, установленных учебным планом по трудоемкости и видам учебной работы по дисциплине, преподаватель самостоятельно выбирает тематику занятий по формам и количеству часов проведения контактной работы: лекции и иные учебные занятия,

предусматривающие преимущественную передачу учебной информации преподавателем и (или) занятия семинарского типа (семинары, практические занятия, практикумы, лабораторные работы, коллоквиумы и иные аналогичные занятия), и (или) групповые консультации, и (или) индивидуальную работу обучающихся с преподавателем, в том числе индивидуальные консультации (по курсовым работам/проектам – при наличии курсовой работы/проекта по данной дисциплине в учебном плане). Рекомендуемая тематика занятий максимально полно реализуется в контактной работе с обучающимися очной формы обучения. В случае реализации образовательной программы в заочной / очно-заочной форме трудоемкость дисциплины сохраняется, однако объем учебного материала в значительной части осваивается обучающимися в форме самостоятельной работы. При этом требования к ожидаемым образовательным результатам обучающихся по данной дисциплине не зависят от формы реализации образовательной программы.

№ п/п	Наименование раздела дисциплины	Содержание раздела
1	Тема 1. Основы построения ЭВМ.	Основы построения ЭВМ. Основные понятия, термины и определения. Машина фон Неймана. Характеристики и классификации ЭВМ. Функциональная и шинная организация ЭВМ. Информационно – арифметические основы построения ЭВМ.
2	Тема 2. Структура и архитектура микроконтроллеров.	Архитектура и работа микроконтроллера. Понятие узла, блока, устройства. Арифметико-логическое устройство (АЛУ). Устройство управления (УУ). Микропрограммное управление. Этапы выполнения команды и программы. Система прерываний.
3	Тема 3. Общее понятие программирования микроконтроллеров.	Этапы разработки проекта. Алгоритм, графическая схема алгоритма, ввод программ, проверка синтаксиса, отладка программ, трансляция, компиляция, линковка. Программирование микроконтроллера. Программные пакеты для программирования микроконтроллеров.
4	Тема 4. Программирование микроконтроллеров на языке «Си».	Структура языка Си. Синтаксис языка. Связь с архитектурой микроконтроллера. Программные пакеты для программирования на языке Си.
5	Тема 5. Программирование контроллеров на языке ассемблера.	Язык ассемблера. Синтаксис языка. Команды и директивы языка. Способы адресации. Архитектура микроконтроллера. Прерывания.
6	Тема 6. Способы организации ввода-вывода в микроконтроллерах.	Способы организации ввода-вывода в микроконтроллерах. Обобщенная программная модель порта, контроллера, адаптера. Способы организации ввода-вывода: программно-управляемый, по прерываниям, по каналу прямого доступа. Структурные схемы и алгоритмы ввода-вывода.

6. Перечень учебно-методического обеспечения для самостоятельной работы обучающихся по дисциплине

Рекомендуемая тематика учебных занятий в форме контактной работы:

Рекомендуемая тематика учебных занятий *лекционного* типа (предусматривающих преимущественную передачу учебной информации преподавателями):

№ п/п	Наименование раздела дисциплины	Темы лекций
1	Тема 1. Основы построения ЭВМ.	Лекция 1. Основы построения ЭВМ.
2	Тема 2. Структура и архитектура микроконтроллеров.	Лекция 2-3. Структура и архитектура микроконтроллеров.
3	Тема 3. Общее понятие программирования микроконтроллеров.	Лекция 4-5. Общее понятие программирования микроконтроллеров.
4	Тема 4. Программирование микроконтроллеров на языке «Си».	Лекция 6-8. Программирование микроконтроллеров на языке «Си».
5	Тема 5. Программирование контроллеров на языке ассемблера.	Лекция 9-11. Программирование контроллеров на языке ассемблера.
6	Тема 6. Способы организации ввода-вывода в микроконтроллерах.	Лекция 12-14. Способы организации ввода-вывода в микроконтроллерах.

Рекомендуемая тематика лабораторных занятий:

№ п/п	Темы лабораторных занятий
1.	<i>Знакомство с одноплатной ЭВМ Arduino. Знакомство с отладочным программным комплексом Arduino IDE.</i>
2.	<i>Работа с цифровыми выводами Arduino. Ввод и вывод дискретной информации.</i>
3	<i>Работа с аналоговыми сигналами Arduino. Программирование АЦП и аналоговых компараторов. Использование дискретных выводов для организации ШИМ-сигнала.</i>
4.	<i>Работа Arduino со звуком. Работа с массивами.</i>
5.	<i>Знакомство с ПО Atmel Studio 6.2. Способы адресации операндов.</i>
6.	<i>Арифметические и логические команды.</i>
7.	<i>Реализация типовых структур алгоритмов.</i>
8.	<i>Организация подпрограмм.</i>
9.	<i>Система прерываний.</i>

Требования к самостоятельной работе обучающихся

1. Работа с лекционным материалом, предусматривающая проработку конспекта лекций и учебной литературы, по всем темам из п. 6 настоящей рабочей программы.

2. Выполнение домашнего задания, предусматривающего решение задач, выполнение упражнений, выдаваемых на практических занятиях, по всем темам из п. 6 настоящей рабочей программы.

Руководствуясь положениями статьи 47 и статьи 48 Федерального закона от 29 декабря 2012 г. N 273-ФЗ «Об образовании в Российской Федерации» научно-педагогические работники и иные лица, привлекаемые университетом к реализации данной образовательной программы, пользуются предоставленными академическими правами и свободами в части свободы преподавания, свободы от вмешательства в профессиональную деятельность; свободы выбора и использования педагогически обоснованных форм, средств, методов обучения и воспитания; права на творческую инициативу, разработку и применение авторских программ и методов обучения и воспитания в пределах реализуемой образовательной программы и отдельной дисциплины.

Исходя из рамок, установленных учебным планом по трудоемкости и видам учебной работы по дисциплине, преподаватель самостоятельно выбирает тематику занятий по формам и количеству часов проведения контактной работы: лекции и иные учебные занятия, предусматривающие преимущественную передачу учебной информации преподавателем и (или) занятия семинарского типа (семинары, практические занятия, практикумы, лабораторные работы, коллоквиумы и иные аналогичные занятия), и (или) групповые консультации, и (или) индивидуальную работу обучающихся с преподавателем, в том числе индивидуальные консультации (по курсовым работам/проектам – при наличии курсовой работы/проекта по данной дисциплине в учебном плане).

Рекомендуемая тематика занятий максимально полно реализуется в контактной работе с обучающимися очной формы обучения. В случае реализации образовательной программы в заочной / очно-заочной форме трудоемкость дисциплины сохраняется, однако объем учебного материала в значительной части осваивается обучающимися в форме самостоятельной работы. При этом требования к ожидаемым образовательным результатам обучающихся по данной дисциплине не зависят от формы реализации образовательной программы.

№ п/п	Название раздела	Темы самостоятельных работ
1.	Тема 1. Основы построения ЭВМ.	<i>Принстонская и гарвардская архитектура ЭВМ. CISC, RISC, VLIW, SPARC процессоры.</i>
2.	Тема 2. Структура и архитектура микроконтроллеров.	<i>Основные направления развития микроконтроллеров. Микроконтроллеры семейств x86, ARM, AVR.</i>
3.	Тема 3. Общее понятие программирования микроконтроллеров.	<i>Основные методы разработки ПО микроконтроллеров. Инструментальное ПО для разработки и отладки программ в микроконтроллерах. Программирование микроконтроллеров.</i>
4.	Тема 4. Программирование микроконтроллера на языке «Си».	<i>Структура языка Си. Синтаксис языка. Связь с архитектурой микроконтроллера. Программные пакеты для программирования на языке Си. Оптимизаторы языка Си. Ассемблерные вставки в программу на языке Си.</i>
5.	Тема 5. Программирование контроллеров на языке ассемблера.	<i>Синтаксис языка ассемблера. Программная модель микроконтроллера. Типовые структуры алгоритмов. Подпрограммы. Работа с массивами.</i>
6.	Тема 6. Способы организации ввода-вывода в микроконтроллерах.	<i>Ввод вывод дискретных сигналов. Ввод аналоговых сигналов. Организация аналогового вывода с помощью ШИМ- сигналов. Программирование счетчиков и таймеров. Работа с прерываниями.</i>

7. Методические рекомендации по видам занятий

Лекционные занятия.

В ходе лекционных занятий обучающимся рекомендуется выполнять следующие действия. Вести конспектирование учебного материала. Обращать внимание на категории, формулировки, раскрывающие содержание тех или иных явлений и процессов, научные выводы и практические рекомендации по их применению. Задавать преподавателю уточняющие вопросы с целью уяснения теоретических положений, разрешения спорных ситуаций.

Желательно оставить в рабочих конспектах поля, на которых во внеаудиторное время можно сделать пометки из рекомендованной литературы, дополняющие материал прослушанной лекции, а также подчеркивающие особую важность тех или иных теоретических положений.

Практические и семинарские занятия.

На практических и семинарских занятиях в зависимости от темы занятия выполняется поиск информации по решению проблем, практические упражнения, контрольные работы, выработка индивидуальных или групповых решений, итоговое обсуждение с обменом знаниями, участие в круглых столах, разбор конкретных ситуаций, командная работа, представление портфолио и т.п.

Самостоятельная работа.

Самостоятельная работа осуществляется в виде изучения литературы, эмпирических данных по публикациям и конкретных ситуаций из практики, подготовке индивидуальных работ, работа с лекционным материалом, самостоятельное изучение отдельных тем дисциплины; поиск и обзор литературы и электронных источников; чтение и изучение учебника и учебных пособий.

8. Фонд оценочных средств

8.1. Перечень компетенций с указанием этапов их формирования в процессе освоения образовательной программы в рамках учебной дисциплины

Основными этапами формирования указанных компетенций при изучении обучающимися дисциплины являются последовательное изучение содержательно связанных между собой тем учебных занятий. Изучение каждой темы предполагает овладение обучающимися необходимыми компетенциями. Результат аттестации обучающихся на различных этапах формирования компетенций показывает уровень освоения компетенций.

Контролируемые разделы (темы) дисциплины	Индекс контролируемой компетенции (или её части)	Оценочные средства по этапам формирования компетенций
		текущий контроль по дисциплине
1. Тема 1. Основы построения ЭВМ.	ОПК-2	Тестирование, выполнение лабораторной работы. Защита лабораторной работы с использованием презентации
2. Тема 2. Структура и архитектура микроконтроллеров.	ОПК-2	Тестирование, выполнение лабораторной работы. Защита лабораторной работы с использованием презентации
3. Тема 3. Общее понятие програм-мирования микро-контроллеров.	ОПК-5	Тестирование, выполнение лабораторной работы. Защита лабораторной работы с использованием презентации

Контролируемые разделы (темы) дисциплины	Индекс контролируемой компетенции (или её части)	Оценочные средства по этапам формирования компетенций
		текущий контроль по дисциплине
4. Тема 4. Программирование микроконтроллеров на языке «Си».	ОПК-5	Тестирование, выполнение лабораторной работы. Защита лабораторной работы с использованием презентации
5. Тема 5. Программирование контроллеров на языке ассемблера.	ОПК-5	Тестирование, выполнение лабораторной работы. Защита лабораторной работы с использованием презентации
6. Тема 6. Способы организации ввода-вывода в микроконтроллерах.	ОПК-5	Тестирование, выполнение лабораторной работы. Защита лабораторной работы с использованием презентации

8.2. Типовые контрольные задания или иные материалы, необходимые для оценки знаний, умений и навыков и (или) опыта деятельности процессе текущего контроля

Примеры тестовых заданий:

1. Основным принципом построения всех современных ЭВМ является:

- а) закрытость архитектуры
- б) адресность памяти
- в) программное управление

2. Чем должен сопровождаться переход к конструированию ЭВМ на СБИС и ультра-СБИС?

- а) снижением тактовой частоты работы схемы
- б) уменьшением разрядности процессора
- в) уменьшением вычислительной мощности

3. Что образует ядро ПЭВМ?

- а) система ввода-вывода информации
- б) процессор и основная память
- в) файловая система

4. Какие языки относятся к языкам программирования низкого уровня?

- а) процедурно-ориентированные
- б) машинно-ориентированные
- в) проблемно-ориентированные

5. Какие числа представляются в виде мантиссы m и порядка p ?

- а) числа, представленные в двоично-десятичном коде
- б) числа с плавающей точкой
- в) числа с фиксированной точкой

6. Что относят к системам автоматизации программирования?

- а) редакторы
- б) средства отладки
- в) языки программирования, языковые трансляторы, редакторы, средства отладки

7. Какие виды ЭВМ выделяют в соответствии с физическим представлением обрабатываемой информации?

- а) ЭВМ первого, второго, третьего и четвертого поколений
- б) аналоговые, цифровые, гибридные
- в) суперкомпьютер, базовый компьютер, рабочая станция, мини-компьютер

8. Если выделение ресурсов производится перед выполнением программы, такой процесс называется:

- а) динамическим перемещением
- б) динамико-статическим перемещением
- в) статическим перемещением

9. Какой элемент операционной системы IBM PC отвечает за работу файловой системы, обслуживает прерывания верхнего уровня (32...63), обеспечивает информационное взаимодействие с внешними устройствами?

- а) программа начальной загрузки
- б) модуль расширения BIOS
- в) командный процессор

10. По какому признаку компьютеры подразделяют на супер-ЭВМ, большие ЭВМ, средние ЭВМ, персональные и профессиональные компьютеры, мобильные и карманные компьютеры?

- а) по совместимости
- б) по типоразмерам
- в) по типу используемого процессора

11. CISC (Complex Instruction Set Computer) подразумевает, что процессор:

- а) поддерживает ограниченный набор команд и имеет небольшое число регистров
- б) поддерживает очень большой набор команд и имеет большое число регистров
- в) поддерживает очень большой набор команд и имеет небольшое число регистров

12. Какой из внешних интерфейсов обладает первоначальной скоростью 850 Мбит/с?

- а) параллельный порт (LPT)
- б) USB 2.0
- в) Fire Wire

13. Совокупность оперативной памяти и внешних запоминающих устройств, а также комплекса программно-аппаратных средств, обеспечивающих динамическую переадресацию данных, – это:

- а) виртуальная память
- б) виртуальная машина
- в) кэш-память

14. Микропроцессоры пятого поколения имеют:

- а) 64-разрядную шину данных и 32-разрядную шину адресов
- б) 64-разрядную шину данных и адресов
- в) 32-разрядную шину данных и 64-разрядную шину адресов

15. В каком(-их) режиме(-ах) функционирует механизм поддержки мультизадачности?

- а) только в защищенном
- б) только в реальном
- в) как в реальном, так и в защищенном

16. Какой объем информации может хранить каждый элемент памяти?

- a) 16 Кб
- б) 1 байт
- в) 1 бит

17. Адресуемой единицей информации основной памяти IBM PS является:

- a) бит
- б) байт
- в) ячейка

18. Укажите верное утверждение.

- a) Время доступа к статической памяти существенно меньше, чем к динамической памяти
- б) Быстродействие статической памяти не отличается от быстродействия динамической памяти
- в) Время доступа к динамической памяти существенно меньше, чем к статической памяти

19. По какому признаку интерфейсы делятся на магистральный, радиальный, цепочный и комбинированный?

- a) по принципу обмена информацией
- б) по способу передачи информации
- в) по способу соединения компонентов

20. Какие операции может выполнять ПЗУ?

- a) запись и хранение
- б) чтение, запись и хранение
- в) чтение и хранение

21. Какие устройства обслуживает локальная шина?

- a) наиболее быстрые
- б) как быстрые, так и медленные устройства
- в) сравнительно медленные

22. Какие операнды всегда бывают числовыми?

- a) «операнды в памяти»
- б) регистровые
- в) непосредственные

23. Что понимается под кластеризацией?

- a) технология создания виртуальных серверов
- б) технология, с помощью которой сеть передачи данных распадается на отдельные подсети
- в) технология, с помощью которой несколько серверов, сами являющиеся вычислительными системами, объединяются в систему более высокого ранга для повышения эффективности функционирования системы в целом

25. Какая архитектура вычислительной системы предполагает, что параллельно может быть организовано много потоков данных и много потоков команд?

- a) многопроцессорная архитектура
- б) многомашинная архитектура
- в) архитектура с параллельными процессорами

26. Укажите верное утверждение.

- a) Количество уровней системы, объединенных кластерной технологией, не влияет на надежность, масштабируемость и управляемость кластера

- б) Чем больше уровней системы объединены кластерной технологией, тем выше надежность, масштабируемость и управляемость кластера
- в) Чем меньше уровней системы объединены кластерной технологией, тем выше надежность, масштабируемость и управляемость кластера

27. Какой недостаток имеют системы с общей памятью, построенные на системной шине?

- а) низкая скорость межпроцессорного обмена
- б) такие системы плохо масштабируются
- в) каждый процессор может использовать только ограниченный объем локального банка памяти

28. Архитектура с какой топологией считается наиболее эффективной?

- а) с топологией «толстое дерево»
- б) с топологией «звезда»
- в) с топологией «кольцо»

29. Каково главное преимущество систем с отдельной памятью?

- а) неограниченный объем локального банка памяти
- б) хорошая масштабируемость
- в) относительно невысокая цена

30. Какой компьютер называется суперскалярным?

- а) компьютер с несколькими физическими процессорами
- б) компьютер, способный последовательно выполнять несколько команд программы
- в) компьютер, способный одновременно выполнять несколько последовательных команд программы

Ответы

1	2	3	4	5	6	7	8	9	10
б	в	в	а	в	а	а	б	в	а
1	1	1	1	1	1	1	1	1	2
1. а	2. в	3. в	4. в	5. б	6. б	7. а	8. в	9. а	10. в
2	2	2	2	2	2	2	2	2	3
1. а	2. б	3. в	4. а	5. б	6. б	7. а	8. в	9. б	10. б

Типовые контрольные задания:

8.3. Перечень вопросов и заданий для промежуточной аттестации по дисциплине

Вопросы для промежуточного контроля (зачета)

1. Микропроцессоры, микроконтроллеры. Основные понятия. Разновидности.
2. Классификация специализированных микропроцессоров.
3. Электронно-вычислительная машина фон-Неймана.
4. Архитектурные принципы фон-Неймана.
5. Структура микропроцессорной системы. Шины МП системы.
6. Шины МП системы.
7. Принстонская и гарвардская архитектуры МП систем.

8. МП системы с CISC и RISC наборами команд.
9. Структура типового микропроцессора.
10. Последовательность выполнения операций микропроцессором.
11. Процессор МП системы. Устройство управления. АЛУ. Аккумулятор.
12. Память МП системы.
13. Регистры МП системы. Регистры общего назначения.
14. Счетчик команд. Регистр адреса.
15. Регистр состояния.
16. Стек. Принцип работы стека. Указатель стека.
17. Система шин МП системы.
18. Типовая структура системы управления на основе микроконтроллера.
19. Процессорное ядро MCS-51.
20. Процессорное ядро PIC.
21. Процессорное ядро ARM.
22. Микроконтроллеры семейства Cortex.
23. Семейство МК STM-32.
24. Цифровая обработка сигналов.
25. Архитектура ЦСП.
26. Стандартные ЦСП, улучшенные стандартные ЦСП, ЦСП с архитектурой VLIW, суперскалярные ЦСП, гибридные ЦСП.
27. Семейство AVR-контроллеров.
28. Выводы микроконтроллера ATmega 328. +
29. Архитектура контроллеров семейства AVR.
30. Память МК AVR.
31. РОН AVR. Регистр состояния SREG микроконтроллера семейства AVR.
32. Порты ввода-вывода МК семейства AVR. Управление портами.
33. Таймеры-счетчики МК семейства AVR. Управление таймерами-счетчиками.
34. Сторожевой таймер МК семейства AVR.
35. Аналоговый компаратор МК семейства AVR. Работа с компаратором.
36. АЦП МК семейства AVR. Работа с АЦП.
37. Последовательные интерфейсы МК семейства AVR.
38. Прерывания в МК семейства AVR. Вектор состояния программы. Таблица векторов прерываний. Маскирование прерываний. Флаги прерываний.
39. Программная модель AVR-микроконтроллеров. Система команд МК семейства AVR.
40. Арифметические и логические команды ассемблера МК семейства AVR.
41. Команды ветвления ассемблера МК семейства AVR.
42. Команды передачи данных ассемблера МК семейства AVR.
43. Команды работы с битами ассемблера МК семейства AVR.
44. Способы адресации в МК семейства AVR.
45. Прямая регистровая, непосредственная адресация МК семейства AVR.
46. Косвенная, косвенная со смещением, косвенная с предекрементом, косвенная с постинкрементом адресация МК семейства AVR.
47. Относительная адресация, адресация константы МК семейства AVR.
48. Реализация типовых структур алгоритмов. Ветвления.
49. Организация подпрограмм.
50. Прерывания.
51. Программирование микроконтроллеров.
52. Работа в среде AVR Studio.
53. Директивы ассемблера МК семейства AVR.

Практические задания для зачета

1. Прочитать содержимое порта А и определить состояния 0-го разряда, при появлении на нем логической «1» вывести «1» в 0-й разряд порта В.

2. Прочитать содержимое порта А, произвести операцию «Исключающее ИЛИ» с прочитанным байтом, вывести результат операции в порт В.
3. Прочитать содержимое порта А, сложить полученное число с константой \$0F, вывести результат операции в порт В.
4. Заполнить 256 ячеек памяти данных, начиная с адреса \$0100 константой \$FF.
5. Составить программу циклического вывода логической «1» поочередно в 8-ми разрядах порта А.
6. Составить программу циклического опроса порта А, при появлении «1» в 0-м разряде вывести «1» в 0-разряд порта В.
7. Составить программу циклического опроса ячейки \$0100 памяти данных, выводить содержимое ячейки в порт А.
8. Прочитать содержимое порта А, при четном результате – вывести прочитанное число в регистр R0, при нечетном – вывести число в регистр R1.
9. Анализ переполнения разрядной сетки при суммировании двух чисел, вводимых из портов А и В, при переполнении – вывод «1» в разряд 0 порта С.
10. Анализ отрицательного результата вычитания чисел, считанных из портов А и В, при отрицательном результате – вывод «1» в разряд 0 порта С.
11. Поменять местами 1-й и 2-й биты в регистре R0, проинвертировать содержимое регистра.
12. Поменять местами 3-й и 4-й биты в регистре R1, проинвертировать содержимое регистра.
13. Составить подпрограмму ожидания появления «1» в 7-м разряде порта А. При возникновении события – возврат в основную программу.
14. Составить подпрограмму ожидания появления «0» в 3-м разряде порта В. При возникновении события – возврат в основную программу.
15. Составить программу сложения двух целых 8-разрядных чисел с использованием прямой регистровой адресации РОН, непосредственной адресации, косвенной адресации. Результат сложения в этом и последующих пунктах задания сохранить в ячейке памяти данных \$0100.
16. Написать программу сложения двух чисел, прочитанных из портов А и В с записью результата в ячейку памяти \$0100.
17. Сложить содержимое R1 и R2, вычесть из результата константу \$01, в случае отрицательного результата записать результат в ячейку памяти \$0100.
18. Составить программу пересылки массива из памяти данных по адресам \$0100-\$01FF в память данных по адресам \$0200-\$02FF.
19. В массиве, записанном в памяти данных по адресам \$0100-\$01FF, найти наибольшее число, записать его в R0.
20. В массиве, записанном в памяти данных по адресам \$0200-\$02FF, найти наименьшее число, записать его в R0.
21. Составить программу циклического сдвига содержимого R0 на 4 разряда, после чего проинвертировать содержимое регистра.
22. Сравнить старший и младший полубайты R0, при их неравенстве поменять местами младший и старший полубайты, проинвертировать их.
23. Проанализировать массив памяти данных \$0100-\$01FF, при первом обнаружении в нем числа, равного нулю – адрес числа записать в регистровую пару Z.

8.4. Планируемые уровни сформированности компетенций обучающихся и критерии оценивания

Уровни	Содержательное описание уровня	Основные признаки выделения уровня (этапы формирования компетенции, критерии	Пятибалльная шкала (академиче	Двухбалльная шкала, зачет	БРС, % освоения (рейтин
--------	--------------------------------	--	-------------------------------	---------------------------	-------------------------

		оценки сформированности)	ская) оценка		говая оценка)
Повышенны й	Творческая деятельность	<i>Включает нижестоящий уровень.</i> Умение самостоятельно принимать решение, решать проблему/задачу теоретического и прикладного характера на основе изученных методов, приемов, технологий	отлично	зачтено	86-100
Базовый	Применение знаний и умений в более широких контекстах учебной и профессиональной деятельности, нежели по образцу с большей степени самостоятельности и инициативы	<i>Включает нижестоящий уровень.</i> Способность собирать, систематизировать, анализировать и грамотно использовать информацию из самостоятельно найденных теоретических источников и иллюстрировать ими теоретические положения или обосновывать практику применения	хорошо		71-85
Удовлетворительный (достаточный)	Репродуктивная деятельность	Изложение в пределах задач курса теоретически и практически контролируемого материала	удовлетворительно		55-70
Недостаточный	Отсутствие признаков удовлетворительного уровня		неудовлетворительно	не зачтено	Менее 55

9. Перечень основной и дополнительной учебной литературы, необходимой для освоения дисциплины.

Основная литература

1. Водовозов, А. М. Микроконтроллеры для систем автоматизации : учебное пособие / А. М. Водовозов. - 2-е изд., испр. и доп. - Москва ; Вологда : Инфра-Инженерия, 2022. - 168 с. - ISBN

978-5-9729-1071-7. - Текст : электронный. - URL: <https://znanium.com/catalog/product/1903136> (дата обращения: 22.01.2024). – Режим доступа: по подписке.

Дополнительная литература

1. Гуров, В. В. Микропроцессорные системы : учебное пособие / В.В. Гуров. — Москва : ИНФРА-М, 2023. — 336 с. + Доп. материалы [Электронный ресурс]. — (Высшее образование: Бакалавриат). — DOI 10.12737/7788. - ISBN 978-5-16-009950-7. - Текст : электронный. - URL: <https://znanium.com/catalog/product/1984021> (дата обращения: 22.01.2024). – Режим доступа: по подписке.

10. Перечень ресурсов информационно-телекоммуникационной сети «Интернет», необходимых для освоения дисциплины (модуля).

- НЭБ Национальная электронная библиотека, диссертации и прочие издания
- ЭБС Консультант студента
- ПРОСПЕКТ ЭБС
- ЭБС ZNANIUM.COM
- ЭБС IBOOKS.RU
- Электронно-библиотечная система (ЭБС) Кантитана (<https://elib.kantiana.ru/>)

11. Перечень информационных технологий, используемых при осуществлении образовательного процесса по дисциплине.

Программное обеспечение обучения включает в себя:

- систему электронного образовательного контента БФУ им. И. Канта, обеспечивающую разработку и комплексное использование электронных образовательных ресурсов;
- серверное программное обеспечение, необходимое для функционирования сервера и связи с системой электронного обучения через Интернет;
- установленное на рабочих местах студентов соответствующее ПО и антивирусное программное обеспечение.

12. Описание материально-технической базы, необходимой для осуществления образовательного процесса по дисциплине.

Для проведения занятий лекционного типа, практических и семинарских занятий используются специальные помещения (учебные аудитории), оборудованные техническими средствами обучения – мультимедийной проекционной техникой. Для проведения занятий лекционного типа используются наборы демонстрационного оборудования.

Для проведения лабораторных работ, (практических занятий – при необходимости) используются специальные помещения (учебные аудитории), оснащенные специализированным лабораторным оборудованием: персональными компьютерами с возможностью выхода в интернет и с установленным программным обеспечением, заявленным в п.11.

Для проведения групповых и индивидуальных консультаций, текущего контроля и промежуточной аттестации используются специальные помещения (учебные аудитории), оборудованные специализированной мебелью (для обучающихся), меловой / маркерной доской.

Для организации самостоятельной работы обучающимся предоставляются помещения, оснащенные компьютерной техникой с возможностью подключения к сети «Интернет» и обеспечением доступа в электронную информационно-образовательную среду университета.

Для обучения инвалидов и лиц с ограниченными возможностями здоровья университетом могут быть представлены специализированные средства обучения, в том числе технические средства коллективного и индивидуального пользования.

Лаборатория микропроцессоров и интегрированных систем

Перечень основного оборудования:

Лабораторная установка «Основы цифровой и микропроцессорной техники» ОЦМТ1-Н-К - 4 шт. Состав лабораторной установки. Однофазный источник питания. Блок испытания цифровых устройств. Набор миниблоков «Основы цифровой техники». Набор миниблоков «Микроконтроллеры».

Мультиметр Uni-T UT 53 – 4 шт. Ноутбук – 4 шт.

Телевизор LG

Персональный компьютер с параметрами - Intel Core I3-3220, 3.3 GHz, 4Gb RAM, 1 Tb HDD, 21,5", keyboard, Mouse, LAN, Internet access Ноутбук – 4 шт.

Перечень используемого программного обеспечения:

Общесистемное программное обеспечение Microsoft Windows 7, Общесистемное программное обеспечение Microsoft Office Standart 2010. Россия, 236016, Калининградская обл., г. Калининград, ул. А. Невского, дом № 14, корпус №2, третий этаж, ауд. 309-310.

4.3. Программа дисциплины «Теория вероятностей и математическая статистика»

1. Наименование дисциплины: «Теория вероятностей и математическая статистика».

Цель дисциплины: целью освоения дисциплины «Теория вероятностей и математическая статистика» является формирование математической культуры, овладение студентами математическим аппаратом теории вероятностей и математической статистики, который используется непосредственно для решения прикладных задач и построения вероятностных моделей в различных областях практической деятельности.

2. Перечень планируемых результатов обучения по дисциплине, соотнесенных с планируемыми результатами освоения образовательной программы

Код компетенции	Результаты освоения образовательной программы (ИДК)	Результаты обучения по дисциплине
ОПК-1. Способен применять фундаментальные знания, полученные в области математических и (или) естественных наук, и использовать их в профессиональной деятельности.	ОПК-1.1. Обладает фундаментальными знаниями, полученными в области математических и (или) естественных наук. ОПК-1.2. Решает задачи, формулируемые в рамках математических и (или) естественных наук. ОПК-1.3. Выбирает методы решения задач профессиональной деятельности на основе теоретических знаний.	- знать основные методы и модели теории вероятностей и математической статистики; о возможностях, предоставляемых точными науками по интерпретации и обобщению научных исследований; знать о возможностях, предоставляемых теорией вероятностей при решении прикладных задач; - уметь применять стандартные методы и модели к решению типовых теоретико-вероятностных и статистических задач;

		- владеть практическими навыками использования математического аппарата теории вероятностей для решения конкретных задач; навыками по поиску дополнительного материала по каждой теме курса; навыками формализации задач, составления алгоритмов решения, пригодных для последующего программирования; владеть профессиональным языком предметной области знания
--	--	--

3. Место дисциплины в структуре образовательной программы

Дисциплина «Теория вероятностей и математическая статистика» относится к обязательной части Блока 1 Дисциплины (модули), входит в Общепрофессиональный модуль подготовки обучающихся.

4. Виды учебной работы по дисциплине.

Виды учебной работы по дисциплине зафиксированы учебным планом основной профессиональной образовательной программы по указанному направлению и профилю, выражаются в академических часах. Часы контактной работы и самостоятельной работы обучающегося и часы, отводимые на процедуры контроля, могут различаться в учебных планах ОПОП по формам обучения. Объем контактной работы включает часы контактной аудиторной работы (лекции/практические занятия/ лабораторные работы), контактной внеаудиторной работы (контроль самостоятельной работы), часы контактной работы в период аттестации. Контактная работа, в том числе может проводиться посредством электронной информационно-образовательной среды университета с использованием ресурсов сети Интернет и дистанционных технологий

5. Содержание дисциплины, структурированное по темам (разделам)

Исходя из рамок, установленных учебным планом по трудоемкости и видам учебной работы по дисциплине, преподаватель самостоятельно выбирает тематику занятий по формам и количеству часов проведения контактной работы: лекции и иные учебные занятия, предусматривающие преимущественную передачу учебной информации преподавателем и (или) занятия семинарского типа (семинары, практические занятия, практикумы, лабораторные работы, коллоквиумы и иные аналогичные занятия), и (или) групповые консультации, и (или) индивидуальную работу обучающихся с преподавателем, в том числе индивидуальные консультации (по курсовым работам/проектам – при наличии курсовой работы/проекта по данной дисциплине в учебном плане). Рекомендуемая тематика занятий максимально полно реализуется в контактной работе с обучающимися очной формы обучения. В случае реализации образовательной программы в заочной / очно-заочной форме трудоемкость дисциплины сохраняется, однако объем учебного материала в значительной части осваивается обучающимися в форме самостоятельной работы. При этом требования к ожидаемым образовательным результатам обучающихся по данной дисциплине не зависят от формы реализации образовательной программы.

№	Наименование раздела	Содержание раздела
---	----------------------	--------------------

1	Пространство элементарных событий	Пространство событий. Операции над событиями. Алгебра событий. Измеримое пространство. Вероятность случайных событий. Комбинаторно-вероятностные схемы. Аксиоматика Колмогорова. Вероятностная мера и вероятностное пространство. Свойства вероятности. Условная вероятность. Независимость событий. Теорема умножения вероятностей. Формула полной вероятности и формула Байеса.
2	Биномиальное распределение	Биномиальная и полиномиальная схемы независимых испытаний. Локальная и интегральная предельные теоремы Муавра-Лапласа. Теорема Пуассона.
3	Случайная величина. Функция распределения.	Определение и описание случайной величины: функция распределения и плотность распределения вероятностей, их свойства. Основные дискретные и абсолютно непрерывные распределения: биномиальное, геометрическое, пуассоновское, нормальное, показательное, равномерное, распределение Стюдента.
4	Многомерные случайные величины.	Многомерные случайные величины: функция распределения вероятностей многомерных случайных величин, их свойства. Ковариация случайных величин. Коэффициент корреляции и его свойства. Корреляционная матрица. Совместная функция распределения случайных величин. Дискретные и абсолютно случайные непрерывные векторы. Независимость случайных величин. Критерии независимости дискретных и абсолютно непрерывных случайных величин. Распределение функции от случайных величин. Свертка распределений.
5	Числовые характеристики случайной величины	Интеграл Лебега от случайной величины по вероятностной мере на пространстве элементарных событий. Математическое ожидание случайной величины и его свойства. Интеграл Лебега–Стилтьеса и его связь с интегралом Лебега. Вычислительные формулы для математических ожиданий дискретных и абсолютно непрерывных случайных величин. Математические ожидания и дисперсии типовых распределений. Моменты случайных величин. Дисперсия случайной величины и ее свойства. Основные неравенства классической теории вероятностей: неравенства Чебышева, неравенства Маркова. Ковариация и коэффициент корреляции, их свойства. Понятие об условном математическом ожидании. Условная плотность.
6	Предельные теоремы	Типы сходимости случайных величин. Теоремы, связывающие различные типы сходимостей. Неравенство Чебышева. Центральная предельная теорема. Теорема непрерывности. Условие Линдберга. Центральная теорема в форме Линдберга. Теорема Ляпунова. Закон больших чисел. Теорема

		Бернулли. Теорема Хинчина. Усиленный закон больших чисел Колмогорова. Теорема Бореля.
7	Цепи Маркова	Определение марковского процесса. Уравнение Колмогорова-Чепмена. Классификация состояний марковской цепи. Эргодическая теорема. Определение марковского процесса. Уравнение Колмогорова-Чепмена. Матрица интенсивностей и её свойства. Система дифференциальных уравнений Колмогорова, её решение. Предельное распределение вероятностей. Простейший поток событий. Пуассоновский процесс. Процессы размножения и гибели.
8	Статистические модели. Вариационный ряд и его характеристики.	Статистические модели и основные задачи статистического анализа, примеры; экспоненциальные семейства. Вариационный ряд. Эмпирическая функция распределения. Теорема Гливленко. Теорема Колмогорова об оценке неизвестной функции распределения. Выборочные распределения. Асимптотические распределения выборочных моментов.
9	Статистическое оценивание неизвестных параметров распределения.	Статистическое оценивание. Состоятельные, несмещённые, эффективные оценки. Неравенство информации. Достаточные статистики. Условное распределение, условное математическое ожидание. Улучшение несмещённой оценки посредством усреднения по достаточной статистике. Полные достаточные статистики. Наилучшие несмещённые оценки. Теорема факторизации.
10	Методы оценивания.	Метод максимального правдоподобия и метод моментов
11	Оценки наибольшего правдоподобия.	Оценки наибольшего правдоподобия, их состоятельность. Понятие асимптотической нормальности случайной последовательности. Асимптотическая нормальность оценок максимального правдоподобия. Примеры преобразований, стабилизирующих экспертные оценки.
12	Метод наименьших квадратов.	Метод наименьших квадратов. Ортогональные планы. Анализ нормальной выборки. Свойства оценок метода наименьших квадратов. Теорема Гаусса - Маркова.
13	Доверительные интервалы.	Интервальные оценки. Нахождение доверительных и асимптотически доверительных интервалов.
14	Проверка статистических гипотез.	Проверка статистических гипотез, основные понятия. Ошибки первого и второго рода. Лемма Неймана-Пирсона. Равномерно наиболее мощные критерии, примеры. Проверка гипотез значимости. Критерии К. Пирсона «хи-квадрат» и Колмогорова.

6. Рекомендуемая тематика учебных занятий в форме контактной работы

Рекомендуемая тематика учебных занятий лекционного типа (предусматривающих преимущественную передачу учебной информации преподавателями):

№	Наименование раздела	Темы лекций
1	Пространство элементарных событий	Лекция 1. Дискретное пространство элементарных событий. Лекция 2. Произвольное пространство элементарных событий.
2	Биномиальное распределение	Лекция 3. Биномиальное распределение.
3	Случайная величина. Функция распределения.	Лекция 4. Случайная величина. Функция распределения.
4	Многомерные случайные величины.	Лекция 5. Многомерные случайные величины
5	Числовые характеристики случайной величины.	Лекция 6. Числовые характеристики случайной величины.
6	Предельные теоремы.	Лекция 7. Сходимость случайных величин. Лекция 8. Центральная предельная теорема. Лекция 9. Закон больших чисел.
7	Цепи Маркова.	Лекция 10. Дискретные цепи Маркова Лекция 11. Марковские процессы с дискретным множеством состояний и непрерывным временем.
8	Статистические модели. Вариационный ряд и его характеристики.	Лекции 12. Статистические модели. Вариационный ряд и его характеристики.
9	Статистическое оценивание неизвестных параметров распределения.	Лекция 13. Статистическое оценивание неизвестных параметров распределения.
10	Методы оценивания.	Лекции 14. Методы оценивания.
11	Оценки наибольшего правдоподобия.	Лекция 15. Оценки наибольшего правдоподобия
12	Метод наименьших квадратов.	Лекция 16. Метод наименьших квадратов.
13	Доверительные интервалы.	Лекция 17. Доверительные интервалы.
14	Проверка статистических гипотез.	Лекция 18. Проверка статистических гипотез.

Рекомендуемая тематика практических занятий:

- Тема 1. Дискретное пространство элементарных событий
- Тема 2. Произвольное пространство элементарных событий
- Тема 3. Биномиальное распределение
- Тема 4. Случайная величина. Функция распределения
- Тема 5. Многомерные случайные величины
- Тема 6. Числовые характеристики случайной величины.
- Тема 7. Сходимость случайных величин
- Тема 8. Центральная предельная теорема
- Тема 9. Закон больших чисел

- Тема 10. Дискретные цепи Маркова
Тема 11. Марковские процессы с дискретным множеством состояний и непрерывным временем.
Тема 12. Статистические модели. Вариационный ряд и его характеристики
Тема 13. Статистическое оценивание неизвестных параметров распределения
Тема 14. Методы оценивания.
Тема 15. Оценки наибольшего правдоподобия
Тема 16. Метод наименьших квадратов
Тема 17. Доверительные интервалы
Тема 18. Проверка статистических гипотез

На практических занятиях решаются задачи по теме занятия.

Требования к самостоятельной работе обучающихся

1. Работа с лекционным материалом, предусматривающая проработку конспекта лекций и учебной литературы, по всем темам из п. 6 настоящей рабочей программы.
2. Выполнение домашнего задания, предусматривающего решение задач, выполнение упражнений, выдаваемых на практических занятиях, по всем темам из п. 6 настоящей рабочей программы.

Руководствуясь положениями статьи 47 и статьи 48 Федерального закона от 29 декабря 2012 г. N 273-ФЗ «Об образовании в Российской Федерации» научно-педагогические работники и иные лица, привлекаемые университетом к реализации данной образовательной программы, пользуются предоставленными академическими правами и свободами в части свободы преподавания, свободы от вмешательства в профессиональную деятельность; свободы выбора и использования педагогически обоснованных форм, средств, методов обучения и воспитания; права на творческую инициативу, разработку и применение авторских программ и методов обучения и воспитания в пределах реализуемой образовательной программы и отдельной дисциплины.

Исходя из рамок, установленных учебным планом по трудоемкости и видам учебной работы по дисциплине, преподаватель самостоятельно выбирает тематику занятий по формам и количеству часов проведения контактной работы: лекции и иные учебные занятия, предусматривающие преимущественную передачу учебной информации преподавателем и (или) занятия семинарского типа (семинары, практические занятия, практикумы, лабораторные работы, коллоквиумы и иные аналогичные занятия), и (или) групповые консультации, и (или) индивидуальную работу обучающихся с преподавателем, в том числе индивидуальные консультации (по курсовым работам/проектам – при наличии курсовой работы/проекта по данной дисциплине в учебном плане).

Рекомендуемая тематика занятий максимально полно реализуется в контактной работе с обучающимися очной формы обучения. В случае реализации образовательной программы в заочной / очно-заочной форме трудоемкость дисциплины сохраняется, однако объем учебного материала в значительной части осваивается обучающимися в форме самостоятельной работы. При этом требования к ожидаемым образовательным результатам обучающихся по данной дисциплине не зависят от формы реализации образовательной программы.

7. Методические рекомендации по видам занятий

Лекционные занятия.

В ходе лекционных занятий обучающимся рекомендуется выполнять следующие действия. Вести конспектирование учебного материала. Обращать внимание на категории,

формулировки, раскрывающие содержание тех или иных явлений и процессов, научные выводы и практические рекомендации по их применению. Задавать преподавателю уточняющие вопросы с целью уяснения теоретических положений, разрешения спорных ситуаций.

Желательно оставить в рабочих конспектах поля, на которых во внеаудиторное время можно сделать пометки из рекомендованной литературы, дополняющие материал прослушанной лекции, а также подчеркивающие особую важность тех или иных теоретических положений.

Практические и семинарские занятия.

На практических и семинарских занятиях в зависимости от темы занятия выполняется поиск информации по решению проблем, практические упражнения, контрольные работы, выработка индивидуальных или групповых решений, итоговое обсуждение с обменом знаниями, участие в круглых столах, разбор конкретных ситуаций, командная работа, представление портфолио и т.п.

Самостоятельная работа.

Самостоятельная работа осуществляется в виде изучения литературы, эмпирических данных по публикациям и конкретных ситуаций из практики, подготовке индивидуальных работ, работа с лекционным материалом, самостоятельное изучение отдельных тем дисциплины; поиск и обзор литературы и электронных источников; чтение и изучение учебника и учебных пособий.

8. Фонд оценочных средств

8.1. Перечень компетенций с указанием этапов их формирования в процессе освоения образовательной программы в рамках учебной дисциплины

Основными этапами формирования указанных компетенций при изучении обучающимися дисциплины являются последовательное изучение содержательно связанных между собой тем учебных занятий. Изучение каждой темы предполагает овладение обучающимися необходимыми компетенциями. Результат аттестации обучающихся на различных этапах формирования компетенций показывает уровень освоения компетенций.

Контролируемые разделы (темы) дисциплины	Индекс контролируемой компетенции (или её части)	Оценочные средства по этапам формирования компетенций
		текущий контроль по дисциплине
1. Пространство элементарных событий	ОПК-1	Опрос, решение задач.
2. Биномиальное распределение	ОПК-1	Опрос, решение задач, контрольная работа
3. Случайная величина. Функция распределения.	ОПК-1	Опрос, решение задач
4. Многомерные случайные величины.	ОПК-1	Опрос, решение задач
5. Числовые характеристики случайной величины.	ОПК-1	Опрос, решение задач
6. Предельные теоремы.	ОПК-1	Опрос, решение задач
7. Цепи Маркова.	ОПК-1	Опрос, решение задач,

Контролируемые разделы (темы) дисциплины	Индекс контролируемой компетенции (или её части)	Оценочные средства по этапам формирования компетенций
		текущий контроль по дисциплине
8. Статистические модели. Вариационный ряд и его характеристики.	ОПК-1	Опрос, решение задач, контрольная работа
9. Статистическое оценивание неизвестных параметров распределения.	ОПК-1	Опрос, решение задач
10. Методы оценивания.	ОПК-1	Опрос, решение задач
11. Оценки наибольшего правдоподобия.	ОПК-1	Контрольная работа
12. Метод наименьших квадратов.	ОПК-1	Решение задач
13. Доверительные интервалы.	ОПК-1	Опрос, решение задач
14. Проверка статистических гипотез.	ОПК-1	Консультация, опрос, самостоятельная работа

8.2. Типовые контрольные задания или иные материалы, необходимые для оценки знаний, умений и навыков и (или) опыта деятельности процессе текущего контроля

Примеры вопросов для устного опроса:

Тема 4. Случайная величина. Функция распределения.

1. Случайная величина. Функция распределения и её свойства.
2. Дискретные случайные величины и их описание.
3. Примеры дискретных случайных величин. Биномиальное распределение. Распределение Пуассона.
4. Абсолютно непрерывные случайные величины их описание. Плотность распределения одномерной случайной величины и ее свойства.
5. Примеры абсолютно непрерывных случайных величин. Равномерное распределение. Показательный закон. Нормальное распределение.

Тема 6. Числовые характеристики случайной величины.

1. Интеграл Лебега-Стилтьеса.
2. Математическое ожидание и его свойства.
3. Дисперсия и её свойства.
4. Моменты случайной величины и их применение. Мода, медиана.

Типовые контрольные задания:

Контрольная работа по темам 4 и 6

1. В урне имеются четыре шара под номерами 1,2,3. Вынули один за другим 2 шара. Найти ряд распределения, функцию распределения, математическое ожидание и дисперсию разности номеров вынутых шаров.
2. Плотность распределения случайной величины ξ имеет вид
$$f(x)=a e^{-|x|} \quad (-\infty < x < \infty).$$

Найти параметр a , функцию распределения, математическое ожидание, дисперсию, моду и медиану этой случайной величины.

3. Вероятность поломки каждого из 5 работающих станков равна 0,08. Найдите функцию распределения количества сломанных станков.
4. Многократно измеряют некоторую величину. Вероятность того, что эта величина по модулю не превзойдет 10, равна 0,99. Найти систематическую ошибку прибора, если среднеквадратическая ошибка измерений равна 1 и ошибки измерения распределены по нормальному закону.

Контрольная работа по темам 3 и 5

1. Рыбак забросил спиннинг 80 раз. Какова вероятность того, что он поймал хотя бы одну рыбу, если одна рыба приходится в среднем на 200 забрасываний?
2. Случайная величина X равномерно распределена на интервале $(-a, a)$. Найти математическое ожидание и дисперсию случайной величины $Y=5X-2a$.
3. Известно распределение случайного вектора (X, Y)

	$X = 2$	$X = 4$	$X = 6$
$Y = -2$	0,1	0,1	0,3
$Y = -4$	0,2	0,2	0,1

Выясните, зависимы ли события $XY \neq 0$ и $X + Y = 0$.

Найдите ковариацию X и Y , ряд распределения величины $Z=X+Y$.

- 4.. В здании включено 2000 ламп. Вероятность перегорания каждой равна 0,05. Найти вероятность того, что перегорит не более 50. Оценить вероятность того, что абсолютная величина разности между числом работающих ламп и средним числом исправных ламп, окажется меньше 40.
- 5.. Производится 12 независимых испытаний с вероятностью успеха 0,1 в каждом испытании. Пусть X – число успехов в испытаниях с номерами 1,2,...,6, Y – число успехов в испытаниях с номерами 4,5,...,12. Найдите дисперсию $D[X+2Y]$.

8.3. Перечень вопросов и заданий для промежуточной аттестации по дисциплине

Вопросы для промежуточного контроля (экзамена. 5 семестр)

1. Дискретное вероятностное пространство.
2. Аксиомы теории вероятностей для произвольного вероятностного пространства.
3. Вероятность события (классическое, геометрическое, статистическое определения, вероятностная мера)
4. Свойства вероятности.
5. Условная вероятность. Теорема умножения. Независимость событий.
6. Формула полной вероятности.
7. Формула Байеса.

8. Математическая модель n независимых опытов (схема Бернулли). Биномиальное распределение.
9. Случайная величина. Функция распределения и её свойства.
10. Дискретные случайные величины и их описание.
11. Примеры дискретных случайных величин. Биномиальное распределение. Распределение Пуассона.
12. Абсолютно непрерывные случайные величины их описание. Плотность распределения одномерной случайной величины и её свойства.
13. Примеры абсолютно непрерывных случайных величин. Равномерное распределение. Показательный закон. Нормальное распределение.
14. Многомерная случайная величина. Функция распределения многомерной случайной величины и её свойства.
15. Независимые случайные величины.
16. Распределение суммы независимых случайных величин.
17. Функции от случайных величин.
18. Интеграл Лебега-Стилтьеса.
19. Математическое ожидание и его свойства.
20. Дисперсия и её свойства.
21. Моменты случайной величины и их применение. Мода, медиана.
22. Условные законы распределения и числовые характеристики случайной величины.
23. Ковариация случайных величин и её свойства.
24. Коэффициент корреляции случайных величин и его свойства.
25. Сходимость случайных величин.
26. Неравенство Чебышева.
27. Теорема Пуассона для одинаково распределенных случайных величин.
28. Локальная теорема Муавра-Лапласа.
29. Интегральная теорема Муавра-Лапласа.
30. Центральная предельная теорема в простейшей форме.
31. Центральная предельная теорема в форме Линдберга.
32. Сходимость к нормальному распределению в форме Ляпунова.
33. Закон больших чисел. Теорема Бернулли.

Вопросы для промежуточного контроля (зачета с оценкой, 6 семестр)

1. Определение, классификация и описание случайного процесса.
2. Определение дискретной цепи Маркова.
3. Однородная дискретная цепь Маркова.
4. Уравнения Колмогорова-Чепмена.
5. Классификация состояний дискретной цепи Маркова.
6. Эргодическая цепь Маркова.
7. Марковские случайные процессы с дискретным множеством состояний и непрерывным временем.
8. Простейший поток событий.
9. Пуассоновский случайный процесс.
10. Предельное распределение вероятностей.
11. Процесс размножения и гибели.
12. Вариационный и статистический ряд, Полигон и гистограмма.
13. Эмпирическая функция распределения и её свойства Теоремы Гливленко и Колмогорова
14. Распределение Фишера
15. Распределение Стьюдента.
16. χ^2 распределение
17. Выборочное среднее и его свойства.
18. Выборочная дисперсия и её свойства.

19. Выборочные начальные моменты и их свойства.
20. Выборочные центральные моменты и их свойства.
21. Асимптотические свойства выборочного распределения
22. Статистическая оценка. Несмещенные оценки. Примеры несмещенных оценок.
23. Состоятельные оценки. Примеры.
24. Метод моментов
25. Метод наибольшего правдоподобия
26. Эффективные оценки. Неравенство Рао-Крамера.
27. Асимптотически эффективные оценки.
28. Достаточные статистики. Критерий Неймана-Пирсона.
29. Метод доверительных интервалов.
30. Проверка гипотез. Ошибки 1 и 2 рода.
31. Общая схема проверки гипотез.
32. Критерий проверки. Критическая область.

Критерий согласия

8.4. Планируемые уровни сформированности компетенций обучающихся и критерии оценивания

Уровни	Содержательное описание уровня	Основные признаки выделения уровня (этапы формирования компетенции, критерии оценки сформированности)	Пятибалльная шкала (академическая) оценка	Двухбалльная шкала, зачет	БРС, % освоения (рейтинговая оценка)
Повышенный	Творческая деятельность	<i>Включает нижестоящий уровень.</i> Умение самостоятельно принимать решение, решать проблему/задачу теоретического и прикладного характера на основе изученных методов, приемов, технологий	отлично	зачтено	86-100
Базовый	Применение знаний и умений в более широких контекстах учебной и профессиональной деятельности, нежели по образцу с большей степени самостоятель	<i>Включает нижестоящий уровень.</i> Способность собирать, систематизировать, анализировать и грамотно использовать информацию из самостоятельно найденных теоретических источников и иллюстрировать ими теоретические положения или обосновывать практику применения	хорошо		71-85

	ности и инициативы				
Удовлетворительный (достаточный)	Репродуктивная деятельность	Изложение в пределах задач курса теоретически и практически контролируемого материала	удовлетворительно		55-70
Недостаточный	Отсутствие признаков удовлетворительного уровня		неудовлетворительно	не зачтено	Менее 55

9. Перечень основной и дополнительной учебной литературы, необходимой для освоения дисциплины.

Основная литература

1. Коган, Е. А. Теория вероятностей и математическая статистика : учебник / Е. А. Коган, А. А. Юрченко. — Москва : ИНФРА-М, 2023. — 250 с. — (Высшее образование: Бакалавриат). — DOI 10.12737/textbook_5cde54d3671a96.35212605. - ISBN 978-5-16-014235-7. - Текст : электронный. - URL: <https://znanium.com/catalog/product/1920312> (дата обращения: 22.01.2024). – Режим доступа: по подписке.
2. Бочаров, П. П. Теория вероятностей. Математическая статистика [Электронный ресурс] / П. П. Бочаров, А. В. Печинкин. - 2-е изд. - Москва : ФИЗМАТЛИТ, 2005. - 296 с. - ISBN 5-9221-0633-3. - Текст : электронный. - URL: <https://znanium.com/catalog/product/405754> (дата обращения: 22.01.2024). – Режим доступа: по подписке.

Дополнительная литература

3. Ананьевский, С. М. Теория вероятностей с примерами и задачами: Учебное пособие / Ананьевский С.М., Невзоров В.Б. - СПб:СПбГУ, 2013. - 240 с.: ISBN 978-5-288-05491-4. - Текст : электронный. - URL: <https://znanium.com/catalog/product/940734> (дата обращения: 22.01.2024). – Режим доступа: по подписке.
4. Корчагин, В. В. Теория вероятностей и математическая статистика : практикум / В. В. Корчагин, С. В. Белокуров, Р. В. Кузьменко. - Воронеж : Воронежский институт ФСИН России, 2019. - 162 с. - Текст : электронный. - URL: <https://znanium.com/catalog/product/1086219> (дата обращения: 22.01.2024). – Режим доступа: по подписке.
5. Двойцова, И. Н. Элементы теории вероятностей и математической статистики : учебное пособие / И. Н. Двойцова. - Железногорск : ФГБОУ ВО Сибирская пожарно-спасательная академия ГПС МЧС России, 2021. - 136 с. - Текст : электронный. - URL: <https://znanium.com/catalog/product/1844137> (дата обращения: 22.01.2024). – Режим доступа: по подписке.

10. Перечень ресурсов информационно-телекоммуникационной сети «Интернет», необходимых для освоения дисциплины (модуля).

- НЭБ Национальная электронная библиотека, диссертации и прочие издания
- ЭБС Консультант студента

- ПРОСПЕКТ ЭБС
- ЭБС ZNANIUM.COM
- ЭБС IBOOKS.RU
- Электронно-библиотечная система (ЭБС) Кантитана (<https://elib.kantiana.ru/>)

11. Перечень информационных технологий, используемых при осуществлении образовательного процесса по дисциплине.

Программное обеспечение обучения включает в себя:

- систему электронного образовательного контента БФУ им. И. Канта, обеспечивающую разработку и комплексное использование электронных образовательных ресурсов;
- серверное программное обеспечение, необходимое для функционирования сервера и связи с системой электронного обучения через Интернет;
- установленное на рабочих местах студентов соответствующее ПО и антивирусное программное обеспечение.

12. Описание материально-технической базы, необходимой для осуществления образовательного процесса по дисциплине.

Для проведения занятий лекционного типа, практических и семинарских занятий используются специальные помещения (учебные аудитории), оборудованные техническими средствами обучения – мультимедийной проекционной техникой. Для проведения занятий лекционного типа используются наборы демонстрационного оборудования.

Для проведения лабораторных работ, (практических занятий – при необходимости) используются специальные помещения (учебные аудитории), оснащенные специализированным лабораторным оборудованием: персональными компьютерами с возможностью выхода в интернет и с установленным программным обеспечением, заявленным в п. 11.

Для проведения групповых и индивидуальных консультаций, текущего контроля и промежуточной аттестации используются специальные помещения (учебные аудитории), оборудованные специализированной мебелью (для обучающихся), меловой / маркерной доской.

Для организации самостоятельной работы обучающимся предоставляются помещения, оснащенные компьютерной техникой с возможностью подключения к сети «Интернет» и обеспечением доступа в электронную информационно-образовательную среду университета.

Для обучения инвалидов и лиц с ограниченными возможностями здоровья университетом могут быть представлены специализированные средства обучения, в том числе технические средства коллективного и индивидуального пользования.

4.4. Программа дисциплины «Уравнения математической физики»

1. Наименование дисциплины: «Уравнения математической физики»

Целью освоения дисциплины является изучение вопросов корректности основных задач математической физики, получение явных формул решения, знакомство с основами современных инструментов исследования этих задач.

2. Перечень планируемых результатов обучения по дисциплине, соотнесенных с планируемыми результатами освоения образовательной программы

Код компетенции	Результаты освоения образовательной программы (ИДК)	Результаты обучения по дисциплине
ОПК-1: Способен применять фундаментальные знания, полученные в области математических и (или) естественных наук, и использовать их в профессиональной	ОПК-1.1. Обладает фундаментальными знаниями, полученными в области математических и (или) естественных наук. ОПК-1.2. Решает задачи, формулируемые в рамках математических и (или) естественных наук. ОПК-1.3. Выбирает методы решения задач профессиональной деятельности на основе теоретических знаний.	Знать теоретические основы естественных наук, математики и информатики, основные факты, концепции, принципы теорий, связанных с прикладной математикой и информатикой в области уравнений математической физики. Уметь использовать полученные теоретические знания в разработке алгоритмических и программных решений в области уравнений математической физики Владеть способностью решать стандартные задачи профессиональной деятельности на основе информационной и библиографической культуры с применением методов математической физики.
ОПК-3. Способен применять и модифицировать математические модели для решения задач в области профессиональной деятельности.	ОПК-3.1. Имеет представление об известных математических моделях, применяемых для решения задач в области профессиональной деятельности. ОПК-3.2. Применяет математические модели для решения прикладных задач в области профессиональной деятельности. ОПК-3.3. Модифицирует существующие математические модели под конкретные прикладные задачи.	Знать основные понятия и определения курса; методы решения основных уравнений математической физики: волнового уравнения, уравнения теплопроводности, уравнения Пуассона. Уметь использовать полученные теоретические знания в разработке информационных и имитационных моделей физических процессов, приводящихся к уравнениям математической физики. Владеть способностью решать, применять и модифицировать математические модели для решения задач с применением методов математической физики.

3. Место дисциплины в структуре ООП бакалавриата.

Данная дисциплина относится к дисциплинам обязательной части Блока 1. Дисциплины (Модули), входит в Модуль 4 (Общепрофессиональный модуль).

4. Виды учебной работы по дисциплине.

Виды учебной работы по дисциплине зафиксированы учебным планом основной профессиональной образовательной программы по указанному направлению и профилю, выражаются в академических часах. Часы контактной работы и самостоятельной работы обучающегося и часы, отводимые на процедуры контроля, могут различаться в учебных планах ОПОП по формам обучения. Объем контактной работы включает часы контактной аудиторной работы (лекции/практические занятия/ лабораторные работы), контактной внеаудиторной работы (контроль самостоятельной работы), часы контактной работы в период аттестации. Контактная работа, в том числе может проводиться посредством электронной информационно-образовательной среды университета с использованием ресурсов сети Интернет и дистанционных технологий.

5. Содержание дисциплины, структурированное по темам (разделам)

Исходя из рамок, установленных учебным планом по трудоемкости и видам учебной работы по дисциплине, преподаватель самостоятельно выбирает тематику занятий по формам и количеству часов проведения контактной работы: лекции и иные учебные занятия, предусматривающие преимущественную передачу учебной информации преподавателем и (или) занятия семинарского типа (семинары, практические занятия, практикумы, лабораторные работы, коллоквиумы и иные аналогичные занятия), и (или) групповые консультации, и (или) индивидуальную работу обучающихся с преподавателем, в том числе индивидуальные консультации (по курсовым работам/проектам – при наличии курсовой работы/проекта по данной дисциплине в учебном плане). Рекомендуемая тематика занятий максимально полно реализуется в контактной работе с обучающимися очной формы обучения. В случае реализации образовательной программы в заочной / очно-заочной форме трудоемкость дисциплины сохраняется, однако объем учебного материала в значительной части осваивается обучающимися в форме самостоятельной работы. При этом требования к ожидаемым образовательным результатам обучающихся по данной дисциплине не зависят от формы реализации образовательной программы.

№ п/п	Наименование темы	Содержание темы
1	Тема 1. Классификация уравнений математической физики. Приведение уравнений к каноническому виду. Постановка краевых задач для уравнений математической физики	Приведение уравнений к каноническому виду. Постановка краевых задач для уравнений математической физики. Вывод уравнений колебаний струны, теплопроводности, Лапласа; постановка краевых задач, их физическая интерпретация. Классификация краевых задач. Теорема Коши-Ковалевской. Понятие характеристического направления. Характеристики; приведение к каноническому виду и классификация линейных уравнений с частными производными второго порядка. Понятие корректной краевой задачи; примеры корректных и некорректных краевых задач. Пример Адамара.
2	Тема 2. Задача Коши для волнового уравнения.	Волновое уравнение. Энергетические неравенства. Единственность решения задачи Коши и смешанной задачи. Задача Коши для уравнения колебаний струны. Метод отражений. Полубесконечная и конечная струна. Вывод формул Кирхгофа и Пуассона, исследование этих формул; передний и задний фронты волны.

3	Тема 3. Задача Коши для уравнения теплопроводности.	Уравнение теплопроводности; принцип максимума в ограниченной области и единственность решения задачи Коши; построение решения задачи Коши для уравнения теплопроводности.
4	Тема 4 Гармонические функции. Уравнения Лапласа и Пуассона.	Свойства гармонических функций. Принцип максимума. Стирание особенностей гармонической функции. Последовательности гармонических функций. Поведение гармонической функции на бесконечности. Уравнения Лапласа и Пуассона. Формулы Грина. Примеры построения функций Грина; решение краевой задачи с помощью функций Грина. Фундаментальное решение оператора Лапласа; потенциалы; единственность решений основных краевых задач для уравнения Лапласа; функция Грина задачи Дирихле; решение краевых задач для круга; решение задачи Дирихле для уравнения Лапласа в шаре; единственность решения внешней задачи Дирихле; обобщенные решения краевых задач. Решение краевых задач для простейших областей методом разделения переменных. Задачи для неограниченной области.
5	Тема 5. Задача Штурма-Лиувилля.	Сведение задачи Штурма-Лиувилля к интегральному уравнению. Свойства собственных значений и собственных функций.
6	Тема 6. Метод Фурье для уравнений параболического и гиперболического типа.	Обоснование метода Фурье для уравнения теплопроводности. Метод Фурье для уравнения колебаний струны. Общая схема метода Фурье. Смешанная задача для уравнения теплопроводности. Смешанная задача для уравнения колебаний струны.
7	Тема 7. Обобщенные функции.	Обобщенные производные по Соболеву. Пространства Соболева. Понятие о теоремах вложения. Основные и обобщенные функции. Дифференцирование обобщенных функций. Дельта-функция Дирака.
8	Тема 8. Вариационный метод для решения задач для уравнений эллиптического типа.	Энергетическое пространство положительно определенного оператора. Обобщенные решения уравнений. Положительная определенность оператора задачи Дирихле. Вариационные свойства собственных значений. Минимаксимальный принцип Куранта. Теорема о дискретности спектра.

6. Рекомендуемая тематика учебных занятий в форме контактной работы

Рекомендуемая тематика учебных занятий *лекционного* типа (предусматривающих преимущественную передачу учебной информации преподавателями):

№ п/п	Наименование темы	Содержание темы
1	Тема 1. Классификация уравнений	Приведение уравнений к каноническому виду. Постановка краевых задач для уравнений математической физики. Вывод уравнений колебаний струны,

	<p>математической физики. Приведение уравнений к каноническому виду. Постановка краевых задач для уравнений математической физики</p>	<p>теплопроводности, Лапласа; постановка краевых задач, их физическая интерпретация. Классификация краевых задач. Теорема Коши-Ковалевской. Понятие характеристического направления. Характеристики; приведение к каноническому виду и классификация линейных уравнений с частными производными второго порядка. Понятие корректной краевой задачи; примеры корректных и некорректных краевых задач. Пример Адамара.</p>
2	<p>Тема 2. Задача Коши для волнового уравнения.</p>	<p>Волновое уравнение. Энергетические неравенства. Единственность решения задачи Коши и смешанной задачи. Задача Коши для уравнения колебаний струны. Метод отражений. Полубесконечная и конечная струна. Вывод формул Кирхгофа и Пуассона, исследование этих формул; передний и задний фронты волны.</p>
3	<p>Тема 3. Задача Коши для уравнения теплопроводности.</p>	<p>Уравнение теплопроводности; принцип максимума в ограниченной области и единственность решения задачи Коши; построение решения задачи Коши для уравнения теплопроводности.</p>
4	<p>Тема 4 Гармонические функции. Уравнения Лапласа и Пуассона.</p>	<p>Свойства гармонических функций. Принцип максимума. Стирание особенностей гармонической функции. Последовательности гармонических функций. Поведение гармонической функции на бесконечности. Уравнения Лапласа и Пуассона. Формулы Грина. Примеры построения функций Грина; решение краевой задачи с помощью функций Грина. Фундаментальное решение оператора Лапласа; потенциалы; единственность решений основных краевых задач для уравнения Лапласа; функция Грина задачи Дирихле; решение краевых задач для круга; решение задачи Дирихле для уравнения Лапласа в шаре; единственность решения внешней задачи Дирихле; обобщенные решения краевых задач. Решение краевых задач для простейших областей методом разделения переменных. Задачи для неограниченной области.</p>
5	<p>Тема 5. Задача Штурма-Лиувилля.</p>	<p>Сведение задачи Штурма-Лиувилля к интегральному уравнению. Свойства собственных значений и собственных функций.</p>
6	<p>Тема 6. Метод Фурье для уравнений параболического и гиперболического типа.</p>	<p>Обоснование метода Фурье для уравнения теплопроводности. Метод Фурье для уравнения колебаний струны. Общая схема метода Фурье. Смешанная задача для уравнения теплопроводности. Смешанная задача для уравнения колебаний струны.</p>
7	<p>Тема 7. Обобщенные функции.</p>	<p>Обобщенные производные по Соболеву. Пространства Соболева. Понятие о теоремах вложения. Основные и обобщенные функции. Дифференцирование обобщенных функций. Дельта-функция Дирака.</p>
8	<p>Тема 8. Вариационный метод для решения задач для уравнений</p>	<p>Энергетическое пространство положительно определенного оператора. Обобщенные решения уравнений. Положительная определенность оператора задачи Дирихле. Вариационные свойства собственных значений. Минимаксимальный принцип Куранта. Теорема о дискретности</p>

эллиптического типа.	спектра.
----------------------	----------

Рекомендуемая тематика практических занятий:

№ п/п	Наименование темы	Содержание темы
1	Тема 1. Классификация уравнений математической физики. Приведение уравнений к каноническому виду. Постановка краевых задач для уравнений математической физики	Классификация уравнений математической физики. Приведение уравнений к каноническому виду. Постановка краевых задач для уравнений математической физики
2	Тема 2.. Задача Коши для волнового уравнения.	Методы решения задачи Коши для волнового уравнения. Изучение свойств решений задачи Коши для волнового уравнения
3	Тема 3. Задача Коши для уравнения теплопроводности	Методы решения задачи Коши для уравнения теплопроводности. Изучение свойств решений задачи Коши для уравнения теплопроводности
4	Тема 4 Гармонические функции. Уравнения Лапласа и Пуассона.	Метод разделения переменных для решения краевых задач для уравнений Лапласа и Пуассона в простейших областях. Методы построения функции Грина
5	Тема 5. Задача Штурма-Лиувилля.	Функция Грина задачи Штурма-Лиувилля. Методы построения функции Грина задачи Штурма-Лиувилля.
6	Тема 6. Метод Фурье для уравнений параболического и гиперболического типа.	Рассмотрение метода Фурье в трех важнейших случаях: 1. Однородное уравнение и однородные граничные условия; 2. Неоднородное уравнение и однородные граничные условия; 3. Неоднородные граничные условия.
7	Тема 7. Обобщенные функции.	Дельта-функция Дирака и ее свойства. Действия над обобщенными функциями. Фундаментальные решения дифференциальных операторов.
8	Тема 8. Вариационный метод для решения задач для уравнений эллиптического типа.	Пространства Соболева и их применения в теории уравнений в частных производных. Обобщенные решения краевых задач. Вариационные принципы.

На практических занятиях решаются задачи по теме занятия.

Требования к самостоятельной работе обучающихся

1. Работа с лекционным материалом, предусматривающая проработку конспекта лекций и учебной литературы, по всем темам из п. 6 настоящей рабочей программы.

2. Выполнение домашнего задания, предусматривающего решение задач, выполнение упражнений, выдаваемых на практических занятиях, по всем темам из п. 6 настоящей рабочей программы.

Руководствуясь положениями статьи 47 и статьи 48 Федерального закона от 29 декабря 2012 г. N 273-ФЗ «Об образовании в Российской Федерации» научно-педагогические работники и иные лица, привлекаемые университетом к реализации данной образовательной программы, пользуются предоставленными академическими правами и свободами в части свободы преподавания, свободы от вмешательства в профессиональную деятельность; свободы выбора и использования педагогически обоснованных форм, средств, методов обучения и воспитания; права на творческую инициативу, разработку и применение авторских программ и методов обучения и воспитания в пределах реализуемой образовательной программы и отдельной дисциплины.

Исходя из рамок, установленных учебным планом по трудоемкости и видам учебной работы по дисциплине, преподаватель самостоятельно выбирает тематику занятий по формам и количеству часов проведения контактной работы: лекции и иные учебные занятия, предусматривающие преимущественную передачу учебной информации преподавателем и (или) занятия семинарского типа (семинары, практические занятия, практикумы, лабораторные работы, коллоквиумы и иные аналогичные занятия), и (или) групповые консультации, и (или) индивидуальную работу обучающихся с преподавателем, в том числе индивидуальные консультации (по курсовым работам/проектам – при наличии курсовой работы/проекта по данной дисциплине в учебном плане).

Рекомендуемая тематика занятий максимально полно реализуется в контактной работе с обучающимися очной формы обучения. В случае реализации образовательной программы в заочной / очно-заочной форме трудоемкость дисциплины сохраняется, однако объем учебного материала в значительной части осваивается обучающимися в форме самостоятельной работы. При этом требования к ожидаемым образовательным результатам обучающихся по данной дисциплине не зависят от формы реализации образовательной программы.

7. Методические рекомендации по видам занятий

Лекционные занятия.

В ходе лекционных занятий обучающимся рекомендуется выполнять следующие действия. Вести конспектирование учебного материала. Обращать внимание на категории, формулировки, раскрывающие содержание тех или иных явлений и процессов, научные выводы и практические рекомендации по их применению. Задавать преподавателю уточняющие вопросы с целью уяснения теоретических положений, разрешения спорных ситуаций.

Желательно оставить в рабочих конспектах поля, на которых во внеаудиторное время можно сделать пометки из рекомендованной литературы, дополняющие материал прослушанной лекции, а также подчеркивающие особую важность тех или иных теоретических положений.

Практические и семинарские занятия.

На практических и семинарских занятиях в зависимости от темы занятия выполняется поиск информации по решению проблем, практические упражнения, контрольные работы, выработка индивидуальных или групповых решений, итоговое обсуждение с обменом знаниями, участие в круглых столах, разбор конкретных ситуаций, командная работа, представление портфолио и т.п.

Самостоятельная работа.

Самостоятельная работа осуществляется в виде изучения литературы, эмпирических данных по публикациям и конкретным ситуациям из практики, подготовке индивидуальных работ, работа с лекционным материалом, самостоятельное изучение отдельных тем

дисциплины; поиск и обзор литературы и электронных источников; чтение и изучение учебника и учебных пособий.

8. Фонд оценочных средств

8.1. Перечень компетенций с указанием этапов их формирования в процессе освоения образовательной программы в рамках учебной дисциплины

Основными этапами формирования указанных компетенций при изучении обучающимися дисциплины являются последовательное изучение содержательно связанных между собой тем учебных занятий. Изучение каждой темы предполагает овладение обучающимися необходимыми компетенциями. Результат аттестации обучающихся на различных этапах формирования компетенций показывает уровень освоения компетенций.

Контролируемые модули, разделы (темы) дисциплины	Индекс контролируемой компетенции (или её части)	Оценочные средства по этапам формирования компетенций			Способ контроля
		текущий контроль по дисциплине	рубежный контроль по дисциплине	итоговый контроль по дисциплине	
Тема 1. Классификация уравнений математической физики. Приведение уравнений к каноническому виду. Постановка краевых задач для уравнений математической физики	ОПК-1 ОПК-3	тест	Контрольная работа		письменно
Тема 2. Задача Коши для волнового уравнения.	ОПК-1 ОПК-3	Тест			письменно
Тема 3. Задача Коши для уравнения теплопроводности.	ОПК-1 ОПК-3	Тест			письменно
Тема 4 Гармонические функции. Уравнения Лапласа и Пуассона.	ОПК-1 ОПК-3	тест	Контрольная работа	зачет	письменно устно
Тема 5. Задача Штурма-Лиувилля.	ОПК-1 ОПК-3	тест			письменно
Тема 6. Метод Фурье для уравнений параболического и гиперболического типа.	ОПК-1 ОПК-3	тест	Контрольная работа		письменно

Тема 7. Обобщенные функции.	ОПК-1 ОПК-3	Решение задач			письменно устно
Тема 8. Вариационный метод для решения задач для уравнений эллиптического типа.	ОПК-1 ОПК-3	Решение задач			письменно
				ЭКЗАМЕН	

8.2. Типовые контрольные задания или иные материалы, необходимые для оценки знаний, умений и навыков и (или) опыта деятельности в процессе текущего контроля

Примеры тестовых заданий:

Тема 1. Классификация уравнений математической физики. Приведение уравнений к каноническому виду. Постановка краевых задач для уравнений математической физики

	Вопрос теста	Варианты ответов				
Оценка «удовлетворительно» (зачтено) или низкой уровень освоения компетенции	При $\Delta > 0$ уравнение является:	<table border="1"> <tr><td>параболическим</td></tr> <tr><td>гиперболическим</td></tr> <tr><td>эллиптическим</td></tr> </table>	параболическим	гиперболическим	эллиптическим	
параболическим						
гиперболическим						
эллиптическим						
Оценка «хорошо» (зачтено) или повышенный уровень освоения компетенции	В качестве новых переменных, не изменяющих тип уравнения можно взять:	<table border="1"> <tr><td>$\xi = x - 2y, \eta = 2x + y;$</td></tr> <tr><td>$\xi = 2x - 4y, \eta = 3x - 6y;$</td></tr> <tr><td>$\xi = 2x + y, \eta = 4x + 2y;$</td></tr> <tr><td>$\xi = 3x - 6y, \eta = x - 2y;$</td></tr> </table>	$\xi = x - 2y, \eta = 2x + y;$	$\xi = 2x - 4y, \eta = 3x - 6y;$	$\xi = 2x + y, \eta = 4x + 2y;$	$\xi = 3x - 6y, \eta = x - 2y;$
$\xi = x - 2y, \eta = 2x + y;$						
$\xi = 2x - 4y, \eta = 3x - 6y;$						
$\xi = 2x + y, \eta = 4x + 2y;$						
$\xi = 3x - 6y, \eta = x - 2y;$						
Оценка «отлично» (зачтено) или высокий уровень освоения компетенции	Какое преобразование приведет уравнение $x^2 U_{xx} - 2xy U_{xy} + y^2 U_{yy} + U_x = 0$ к каноническому виду	<table border="1"> <tr><td>$\xi = 3x - 4y, \eta = 3x - 2y;$</td></tr> <tr><td>$\xi = 4x - 2y, \eta = 2x + 3y;$</td></tr> <tr><td>$\xi = xy, \eta = x$</td></tr> <tr><td>$\xi = 3x - 2y, \eta = x - 2y;$</td></tr> </table>	$\xi = 3x - 4y, \eta = 3x - 2y;$	$\xi = 4x - 2y, \eta = 2x + 3y;$	$\xi = xy, \eta = x$	$\xi = 3x - 2y, \eta = x - 2y;$
$\xi = 3x - 4y, \eta = 3x - 2y;$						
$\xi = 4x - 2y, \eta = 2x + 3y;$						
$\xi = xy, \eta = x$						
$\xi = 3x - 2y, \eta = x - 2y;$						

Тема 2. Задача Коши для волнового уравнения.

	Вопрос теста	Варианты ответов		
Оценка «удовлетворительно» (зачтено) или низкой уровень освоения компетенции	Уравнение вида $U_{tt} = a^2 U_{xx} + g(x, t)$ является ... уравнением	<ol style="list-style-type: none"> Уравнением теплопроводности Уравнением волновым Уравнением Пуассона 		
Оценка «хорошо» (зачтено) или повышенный уровень	Какое из перечисленных граничных условий задает	<table border="1"> <tr><td>$U(0, t) = 0,$ $U_x(1, t) + hU(1, t) = 0$</td></tr> <tr><td>$U_x(0, t) = 0, U(1, t) = 0$</td></tr> </table>	$U(0, t) = 0,$ $U_x(1, t) + hU(1, t) = 0$	$U_x(0, t) = 0, U(1, t) = 0$
$U(0, t) = 0,$ $U_x(1, t) + hU(1, t) = 0$				
$U_x(0, t) = 0, U(1, t) = 0$				

освоения компетенции	свободное закрепление концов струны	$U(0,t)=0, U(1,t)=0$
		$U_x(0,t)=0, U_x(1,t)=0$
Оценка «отлично» (зачтено) или высокий уровень освоения компетенции	Решение классической задачи Коши волнового уравнения $U_{tt}=U_{xx} + 6,$ $U_t(x,0) = 4x,$ $U(x,0) = x^2,$ имеет вид	$U(x,t) = 2(x-2t) - (x + 2t)$
		$U(x,t) = (x + 2t)^2$
		$U(x,t) = (x + 2t)$
		$U(x,t) = 2(x-2t) + (x + 2t)$

Тема 3. Задача Коши для уравнения теплопроводности

	Вопрос теста	Варианты ответов
Оценка «удовлетворительно» (зачтено) или низкий уровень освоения компетенции	Какое из названий подходит для уравнения $U_t - a^2U_{xx} = f(x,t)$	Волновое уравнение
		Уравнение теплопроводности
		Уравнение Пуассона
		Уравнение Лапласа
Оценка «хорошо» (зачтено) или повышенный уровень освоения компетенции	Решение классической задачи теплопроводности $U_t = U_{xx} + t + \exp t,$ $U(x,0) = 2,$ имеет вид	$U(x,t) = 1 + \exp t + t^2/2$
		$U(x,t) = (\sin t + 2t)^2$
		$U(x,t) = (5 + 2t)$
		$U(x,t) = 2 - 2t + 3t^2$
Оценка «отлично» (зачтено) или высокий уровень освоения компетенции	Решение классической задачи теплопроводности $U_t = U_{xx} + 3t^2,$ $U(x,0) = \sin x,$ имеет вид	$U(x,t) = 1 + \exp t + t^2/2$
		$U(x,t) = t^3 + \exp(-t) \sin(x)$
		$U(x,t) = 5 + \cos(t)$
		$U(x,t) = 2 - 2t + \cos x$

Тема 4. Гармонические функции. Уравнения Лапласа и Пуассона.

	Вопрос теста	Варианты ответов
Оценка «удовлетворительно» (зачтено) или низкий уровень освоения компетенции	Уравнение вида $\Delta u = 0$ носит имя	1. Лапласа
		2. Пуассона
		3. Гельмгольца
Оценка «хорошо» (зачтено) или повышенный уровень освоения компетенции	Установите соответствие	$\Delta u = 0$ Волновое
		$U_t - a^2U_{xx} = f(x,t)$ теплопроводности
		$U_{tt} + a^2U_{xx} = f(x,t)$ Лапласа
Оценка «отлично» (зачтено) или высокий уровень освоения компетенции	Уравнение Лапласа в полярной системе имеет вид	$(T_{\rho\rho})^2 - (T_{\varphi\varphi})^2 = 0$
		$T_{\rho\rho} + T_{\rho/\rho} + T_{\varphi\varphi}/\rho^2 = 0$
		$T_{\rho\rho} + T_{\rho/\rho} - T_{\varphi\varphi}/\rho^2 = 0$
		$(T_{\rho\rho})^2 + (T_{\varphi\varphi})^2 = 0$

Типовые контрольные задания:

1. Привести к каноническому виду:

$$4u_{xx} + 4u_{xy} + u_{yy} + 2u_{zt} - u_x = 1$$

2. Найти решение $z = z(x, y)$ уравнения $z''_{xy} = 0$, удовлетворяющее условиям:

$$z(x, 0) = \sin x, \quad z'_y(x, 0) = \cos x.$$

1. Привести к каноническому виду:

$$xu_{xx} + 2y^3u_{yy} + u_x = 0$$

2. Найти решение $z = z(x, y)$ уравнения $z''_{xy} = x + y$, удовлетворяющее условиям:

$$z(x, 0) = x, \quad z(0, y) = y^2.$$

Решить задачу Коши для волнового уравнения

$$1. \quad u_{tt} = \Delta u + txy; \quad u|_{t=0} = \sin x \sin 2y, \quad u_t|_{t=0} = \sin 2x \sin y.$$

$$u_{tt} = \Delta u + \sin t \sin x \sin y; \quad u|_{t=0} = x^2 y, \quad u_t|_{t=0} = xy^2.$$

Решить задачу Коши для уравнения теплопроводности.

$$1. \quad 4u_t = \Delta u + t \sin x \cos y; \quad u|_{t=0} = e^{-(x^2+y^2)}.$$

$$u_t = 4\Delta u + t^2; \quad u|_{t=0} = \sin(3xy).$$

Вопросы для промежуточного контроля (зачета)

1. Основные уравнения математической физики. Классификация линейных дифференциальных уравнений в частных производных 2-го порядка.
2. Теорема об устранимой особенности. Теорема Лиувилля.
3. Канонический вид линейных дифференциальных уравнений в частных производных 2-го порядка. Характеристики.
4. Метод спуска. Формула Пуассона.
5. Передний и задний фронт волны. Свойства решений волнового уравнения.
6. Аналитичность гармонических функций.
7. Задача Коши для уравнения теплопроводности.
8. Обобщенные функции.
9. Приведение уравнений к каноническому виду в случае 2-х независимых переменных.
10. Положительная определенность оператора задачи Дирихле.
11. Обоснование формулы Пуассона.
12. Формула Кирхгофа. Запозывающий потенциал.
13. Постановки краевых задач. Корректность по Адамару.
14. Последовательности гармонических функций.
15. Задача Коши для неоднородного уравнения теплопроводности.
16. Устойчивость задачи Коши.
17. Функция Грина задачи Дирихле.
18. Задача Коши для уравнения колебаний струны.
19. Собственные функции и собственные значения задачи Штурма-Лиувилля.
20. Принцип максимума для уравнения теплопроводности.

Вопросы для промежуточного контроля (экзамена)

1. Гармонические функции в неограниченных областях.
2. Единственность решения задачи Коши для уравнения теплопроводности.
3. Методы построения функции Грина.

4. .Устойчивость задачи Коши для уравнения колебаний струны.
5. .Обобщенное решение задачи Коши.
6. .Обоснование метода Фурье для уравнения теплопроводности.
7. .Интегральное представление для гармонических функций.
8. .Смешанная задача для уравнения колебаний струны.
9. .Краевые задачи для полуограниченной струны.
10. .Теоремы единственности для решения краевых задач.
11. .Основные свойства гармонических функций.
12. .Обоснование метода Фурье для уравнения колебаний струны.
13. .Формулы Грина для оператора Лапласа.
14. .Смешанная задача для уравнения теплопроводности.
15. .Задача Дирихле для круга.
16. .Функция Грина задачи Штурма-Лиувилля.
17. .Метод сферических средних.
18. .Пространства Соболева.
19. .Обоснование формулы Пуассона (для круга).
20. .Функционал энергии. Обобщенное решение уравнения $Au=f$.
21. .Решение задачи Дирихле для шара.
22. .Энергетическое пространство

8.4. Планируемые уровни сформированности компетенций обучающихся и критерии оценивания

Уровни	Содержательное описание уровня	Основные признаки выделения уровня (этапы формирования компетенции, критерии оценки сформированности)	Пятибалльная шкала (академическая) оценка	Двухбалльная шкала, зачет	БРС, % освоения (рейтинговая оценка)
Повышенный	Творческая деятельность	<i>Включает нижестоящий уровень.</i> Умение самостоятельно принимать решение, решать проблему/задачу теоретического и прикладного характера на основе изученных методов, приемов, технологий	отлично	зачтено	86-100
Базовый	Применение знаний и умений в более широких контекстах учебной и профессиональной деятельности, нежели по образцу с большей	<i>Включает нижестоящий уровень.</i> Способность собирать, систематизировать, анализировать и грамотно использовать информацию из самостоятельно найденных теоретических источников и иллюстрировать ими теоретические	хорошо		71-85

	степени самостоятельности и инициативы	положения или обосновывать практику применения			
Удовлетворительный (достаточный)	Репродуктивная деятельность	Изложение в пределах задач курса теоретически и практически контролируемого материала	удовлетворительно		55-70
Недостаточный	Отсутствие признаков удовлетворительного уровня		неудовлетворительно	не зачтено	Менее 55

9. Перечень основной и дополнительной учебной литературы, необходимой для освоения дисциплины.

Основная литература.

1. **Владимиров, В. С. Уравнения математической физики** : учебник для вузов / В. С. Владимиров, В. В. Жаринов. - 2-е изд., стер. - Москва : ФИЗМАТЛИТ, 2008. - 400 с. - ISBN 978-5-9221-0310-7. - Текст : электронный. - URL: <https://znanium.com/catalog/product/169279> (дата обращения: 22.01.2024). – Режим доступа: по подписке.
2. **Лесин, В. В. Уравнения математической физики** : учебное пособие / В.В. Лесин. — Москва : КУРС : ИНФРА-М, 2023. — 240 с. - ISBN 978-5-906818-61-4. - Текст : электронный. - URL: <https://znanium.com/catalog/product/2126799> (дата обращения: 22.01.2024). – Режим доступа: по подписке.

Дополнительная литература

1. **Ильин, А. М. Уравнения математической физики** : учеб. пособие / А. М. Ильин. - Москва : ФИЗМАТЛИТ, 2009. - 192 с. - ISBN 978-5-9221-1036-5. - Текст : электронный. - URL: <https://znanium.com/catalog/product/544745> (дата обращения: 22.01.2024). – Режим доступа: по подписке.
2. **Буздин, А. А. Дифференциальные уравнения в частных производных: практикум**/ А. А. Буздин, В. Г. Токарь; Калинингр. гос. ун-т. - Калининград, 1999. - 99 с. - Библиогр.: с. 99 (19 назв.). - ISBN 5-88874-124-8: 11.50 р. Имеются экземпляры в отделах: всего 72: УБ(69), ИБО(1), ч.з.Н3(2)
3. **Латышев, К. С. Уравнения математической физики и математическое моделирование**: учеб.-практ. пособие/ К. С. Латышев, В. И. Зенкин; Калинингр. гос. ун-т. - Калининград, 2003. - 156 с. - Библиогр.: с. 153. - ISBN 5-88874-442-9: 20.24 р. Имеются экземпляры в отделах: всего 49: УБ(46), ИБО(1), ч.з.Н3(2)
4. **Сборник задач по уравнениям математической физики**: Для студ. физико-мат. и инженерно-физич. спец. вузов/ под ред. В. С. Владимирова. - 3-е изд., испр. и доп.. - М.: Физматлит, 2001. - 287 с. - Библиогр.: с. 287. - ISBN 5-9221-0072-6: 90.00 р. Имеются экземпляры в отделах: всего 48: УБ(46), ч.з.Н3(2)

10. Перечень ресурсов информационно-телекоммуникационной сети «Интернет», необходимых для освоения дисциплины (модуля).

- НЭБ Национальная электронная библиотека, диссертации и прочие издания
- ЭБС Консультант студента
- ПРОСПЕКТ ЭБС
- ЭБС ZNANIUM.COM
- ЭБС IBOOKS.RU
- Электронно-библиотечная система (ЭБС) Кантитана (<https://elib.kantiana.ru/>)

11. Перечень информационных технологий, используемых при осуществлении образовательного процесса по дисциплине.

Программное обеспечение обучения включает в себя:

- систему электронного образовательного контента БФУ им. И. Канта, обеспечивающую разработку и комплексное использование электронных образовательных ресурсов;
- серверное программное обеспечение, необходимое для функционирования сервера и связи с системой электронного обучения через Интернет;
- установленное на рабочих местах студентов соответствующее ПО и антивирусное программное обеспечение.

12. Описание материально-технической базы, необходимой для осуществления образовательного процесса по дисциплине.

Для проведения занятий лекционного типа, практических и семинарских занятий используются специальные помещения (учебные аудитории), оборудованные техническими средствами обучения – мультимедийной проекционной техникой. Для проведения занятий лекционного типа используются наборы демонстрационного оборудования.

Для проведения лабораторных работ, (практических занятий – при необходимости) используются специальные помещения (учебные аудитории), оснащенные специализированным лабораторным оборудованием: персональными компьютерами с возможностью выхода в интернет и с установленным программным обеспечением, заявленным в п.11.

Для проведения групповых и индивидуальных консультаций, текущего контроля и промежуточной аттестации используются специальные помещения (учебные аудитории), оборудованные специализированной мебелью (для обучающихся), меловой / маркерной доской.

Для организации самостоятельной работы обучающимся предоставляются помещения, оснащенные компьютерной техникой с возможностью подключения к сети «Интернет» и обеспечением доступа в электронную информационно-образовательную среду университета.

Для обучения инвалидов и лиц с ограниченными возможностями здоровья университетом могут быть представлены специализированные средства обучения, в том числе технические средства коллективного и индивидуального пользования.

4.5. Программа дисциплины «Численные методы»

1. Наименование дисциплины: «Численные методы».

Целью изучения дисциплины «*Численные методы*» является приобретение студентами-бакалаврами теоретических знаний о методах вычислительной математики и формирование практических навыков применения этих методов для задач математического моделирования с использованием современного программного обеспечения.

Необходимость изучения дисциплины заключается в подготовке студентов для научной и практической деятельности в области применения информационных технологий для целей моделирования сложных процессов и явлений и приемам оптимизации их выполнения.

Основные **задачи** изучения дисциплины:

- изучить основные методы вычислений в алгебре, математическом анализе, дифференциальных уравнениях;
- изучить методы анализа погрешностей вычислительных алгоритмов;
- изучить вычислительные методы в задачах математического моделирования.

2. Перечень планируемых результатов обучения по дисциплине, соотнесенных с планируемыми результатами освоения образовательной программы

Код компетенции	Результаты освоения образовательной программы (ИДК)	Результаты обучения по дисциплине
ОПК-2 Способен использовать и адаптировать существующие математические методы и системы программирования для разработки и реализации алгоритмов решения прикладных задач	ОПК-2.1. Имеет представление о существующих базовых математических методах и системах программирования, применяемых для разработки и реализации алгоритмов решения прикладных задач. ОПК-2.2. Применяет математические методы и системы программирования для решения прикладных задач. ОПК-2.3. Разрабатывает и применяет алгоритмические и программные решения прикладных задач.	знать: методы системного подхода для решения поставленных задач с помощью информационно-коммуникационных технологии уметь: осуществлять поиск, критический анализ и синтез информации, решать стандартные задачи профессиональной деятельности владеть: методами построения численных моделей для заданных математических моделей.
ОПК-3 Способен применять и модифицировать математические модели для решения задач в области профессиональной деятельности	ОПК-3.1. Имеет представление об известных математических моделях, применяемых для решения задач в области профессиональной деятельности. ОПК-3.2. Применяет математические модели для решения прикладных задач в области профессиональной деятельности. ОПК-3.3. Модифицирует существующие математические модели под конкретные прикладные задачи.	знать: - основные численные методы интерполяции, дифференцирования, интегрирования; - основные приближенные методы решения дифференциальных уравнений; - методы вычислительной алгебры; уметь: применять численные методы к задачам математического моделирования. владеть: - методами построения численных моделей для заданных математических моделей - методами применения в профессиональной деятельности знаний математических основ информатики

3. Место дисциплины в структуре образовательной программы

Курс Б1.О.08.04 «Численные методы» относится к обязательной части Блока 1 Дисциплины (модули), входит в Общепрофессиональный модуль подготовки обучающихся.

4. Виды учебной работы по дисциплине.

Виды учебной работы по дисциплине зафиксированы учебным планом основной профессиональной образовательной программы по указанному направлению и профилю, выражаются в академических часах. Часы контактной работы и самостоятельной работы студента и часы, отводимые на процедуры контроля, могут различаться в учебных планах ОПОП по формам обучения. Объем контактной работы включает часы контактной аудиторной работы (лекции/практические занятия/ лабораторные работы), контактной внеаудиторной работы (контроль самостоятельной работы), часы контактной работы в период аттестации. Контактная работа, в том числе может проводиться посредством электронной информационно-образовательной среды университета с использованием ресурсов сети Интернет и дистанционных технологий

5. Содержание дисциплины, структурированное по темам (разделам)

Исходя из рамок, установленных учебным планом по трудоемкости и видам учебной работы по дисциплине, преподаватель самостоятельно выбирает тематику занятий по формам и количеству часов проведения контактной работы: лекции и иные учебные занятия, предусматривающие преимущественную передачу учебной информации преподавателем и (или) занятия семинарского типа (семинары, практические занятия, практикумы, лабораторные работы, коллоквиумы и иные аналогичные занятия), и (или) групповые консультации, и (или) индивидуальную работу обучающихся с преподавателем, в том числе индивидуальные консультации (по курсовым работам/проектам – при наличии курсовой работы/проекта по данной дисциплине в учебном плане). Рекомендуемая тематика занятий максимально полно реализуется в контактной работе со студентами очной формы обучения. В случае реализации образовательной программы в заочной / очно-заочной форме трудоемкость дисциплины сохраняется, однако объем учебного материала в значительной части осваивается студентами в форме самостоятельной работы. При этом требования к ожидаемым образовательным результатам студентов по данной дисциплине не зависят от формы реализации образовательной программы.

№	Наименование раздела	Содержание раздела
1	Приближенные вычисления. Погрешности. Устойчивость Сходимость	Приближенные числа. Погрешности вычислений. Источники погрешностей. Устойчивость. Корректность. Понятие сходимости.
2	Решение нелинейных уравнений	Метод деления отрезка пополам. Метод Ньютона. Метод хорд. Метод простой итерации
3	Системы линейных уравнений	Метод Гаусса. Определитель и обратная матрица. Метод прогонки. Итерационные методы. Метод Зейделя. Задачи на собственные значения.
4	Приближенное вычисление интегралов	Метод прямоугольников. Метод трапеций. Метод Симпсона. Адаптивные алгоритмы. Метод Монте-Карло.

5	Численное интерполирование и дифференцирование	Линейная и квадратичная интерполяция. Сплайны. Многочлен Лагранжа. Многочлен Ньютона. Точность интерполяции. Метод наименьших квадратов. Аппроксимация производных. Погрешность численного дифференцирования. Метод неопределенных коэффициентов.
6	Решение обыкновенных дифференциальных уравнений	Задача Коши. Одношаговые методы. Многошаговые методы. Метод Рунге-Кутты. Метод Адамса. Решение системы дифференциальных уравнений. Уравнение 2-го порядка.
7	Решение дифференциальных уравнений 1-го порядка в частных производных.	Линейное уравнение переноса. Квазилинейное уравнение. Разрывные решения. Консервативные схемы. Системы уравнений. Характеристики.
8	Решение дифференциальных уравнений гиперболического типа.	Волновое уравнение. Явные и неявные схемы.
9	Решение дифференциальных уравнений параболического типа.	Уравнение теплопроводности. Явные и неявные схемы. Схемы расщепления.
10	Решение дифференциальных уравнений эллиптического типа.	Уравнение Лапласа. Задача Дирихле. Метод установления. Граничные условия сложной формы. Регулярные и нерегулярные узлы.

6. Рекомендуемая тематика учебных занятий в форме контактной работы

Рекомендуемая тематика учебных занятий *лекционного* типа (предусматривающих преимущественную передачу учебной информации преподавателями):

№	Наименование раздела	Темы лекций
1	Приближенные вычисления. Погрешности. Устойчивость. Сходимость	Лекция 1. Приближенные числа. Погрешности вычислений. Источники погрешностей. Лекция 2. Устойчивость. Корректность. Понятие сходимости.
2	Решение нелинейных уравнений	Лекция 3. Метод деления отрезка пополам. Метод Ньютона. Метод хорд. Метод простой итерации
3	Системы линейных уравнений	Лекция 4. Метод Гаусса. Определитель и обратная матрица. Метод прогонки. Итерационные методы. Метод Зейделя. Лекция 5. Задачи на собственные значения.
4	Приближенное вычисление интегралов	Лекция 6. Метод прямоугольников. Метод трапеций. Метод Симпсона. Адаптивные алгоритмы. Метод Монте-Карло.
5	Численное интерполирование и дифференцирование	Лекция 7. Линейная и квадратичная интерполяция. Сплайны. Многочлен Лагранжа. Многочлен Ньютона. Точность интерполяции.

		Лекция 8. Метод наименьших квадратов. Лекция 9. Аппроксимация производных. Погрешность численного дифференцирования. Метод неопределенных коэффициентов.
6	Решение обыкновенных дифференциальных уравнений	Лекция 10. Задача Коши. Одношаговые методы. Многошаговые методы. Метод Рунге-Кутты. Лекция 11. Метод Адамса. Решение системы дифференциальных уравнений. Уравнение 2-го порядка.
7	Решение дифференциальных уравнений 1-го порядка в частных производных.	Лекция 12. Линейное уравнение переноса. Лекция 13. Квазилинейное уравнение. Разрывные решения. Консервативные схемы. Системы уравнений. Характеристики.
8	Решение дифференциальных уравнений гиперболического типа.	Лекция 13. Волновое уравнение. Явные и неявные схемы.
9	Решение дифференциальных уравнений параболического типа.	Лекция 14. Уравнение теплопроводности. Явные и неявные схемы. Схемы расщепления.
10	Решение дифференциальных уравнений эллиптического типа.	Лекция 15. Уравнение Лапласа. Задача Дирихле. Метод установления. Граничные условия сложной формы. Регулярные и нерегулярные узлы.

Практические занятия не предусмотрены.

Перечень тем лабораторных работ

1. Решение нелинейных уравнений
2. Системы линейных уравнений
3. Приближенное вычисление интегралов
4. Численное интерполирование и дифференцирование
5. Решение обыкновенных дифференциальных уравнений
6. Решение дифференциальных уравнений 1-го порядка в частных производных.
7. Решение дифференциальных уравнений гиперболического типа.
8. Решение дифференциальных уравнений параболического типа.
9. Решение дифференциальных уравнений эллиптического типа.

Требования к самостоятельной работе студентов

1. Работа с лекционным материалом, предусматривающая проработку конспекта лекций и учебной литературы, по всем темам из п. 6 настоящей рабочей программы.
2. Выполнение лабораторных работ, предусматривающих решение задач, по соответствующим темам из п. 6 настоящей рабочей программы.

Руководствуясь положениями статьи 47 и статьи 48 Федерального закона от 29 декабря 2012 г. N 273-ФЗ «Об образовании в Российской Федерации» научно-педагогические работники и иные лица, привлекаемые университетом к реализации данной образовательной программы, пользуются предоставленными академическими правами и свободами в части свободы преподавания, свободы от вмешательства в профессиональную деятельность; свободы выбора

и использования педагогически обоснованных форм, средств, методов обучения и воспитания; права на творческую инициативу, разработку и применение авторских программ и методов обучения и воспитания в пределах реализуемой образовательной программы и отдельной дисциплины.

Исходя из рамок, установленных учебным планом по трудоемкости и видам учебной работы по дисциплине, преподаватель самостоятельно выбирает тематику занятий по формам и количеству часов проведения контактной работы: лекции и иные учебные занятия, предусматривающие преимущественную передачу учебной информации преподавателем и (или) занятия семинарского типа (семинары, практические занятия, практикумы, лабораторные работы, коллоквиумы и иные аналогичные занятия), и (или) групповые консультации, и (или) индивидуальную работу обучающихся с преподавателем, в том числе индивидуальные консультации (по курсовым работам/проектам – при наличии курсовой работы/проекта по данной дисциплине в учебном плане).

Рекомендуемая тематика занятий максимально полно реализуется в контактной работе со студентами очной формы обучения. В случае реализации образовательной программы в заочной / очно-заочной форме трудоемкость дисциплины сохраняется, однако объем учебного материала в значительной части осваивается студентами в форме самостоятельной работы. При этом требования к ожидаемым образовательным результатам студентов по данной дисциплине не зависят от формы реализации образовательной программы.

7. Методические рекомендации по видам занятий

Лекционные занятия.

В ходе лекционных занятий обучающимся рекомендуется выполнять следующие действия. Вести конспектирование учебного материала. Обращать внимание на категории, формулировки, раскрывающие содержание тех или иных явлений и процессов, научные выводы и практические рекомендации по их применению. Задавать преподавателю уточняющие вопросы с целью уяснения теоретических положений, разрешения спорных ситуаций.

Желательно оставить в рабочих конспектах поля, на которых во внеаудиторное время можно сделать пометки из рекомендованной литературы, дополняющие материал прослушанной лекции, а также подчеркивающие особую важность тех или иных теоретических положений.

Практические и семинарские занятия.

На практических и семинарских занятиях в зависимости от темы занятия выполняется поиск информации по решению проблем, практические упражнения, контрольные работы, выработка индивидуальных или групповых решений, итоговое обсуждение с обменом знаниями, участие в круглых столах, разбор конкретных ситуаций, командная работа, представление портфолио и т.п.

Самостоятельная работа.

Самостоятельная работа осуществляется в виде изучения литературы, эмпирических данных по публикациям и конкретным ситуациям из практики, подготовке индивидуальных работ, работа с лекционным материалом, самостоятельное изучение отдельных тем дисциплины; поиск и обзор литературы и электронных источников; чтение и изучение учебника и учебных пособий.

8. Фонд оценочных средств

8.1. Перечень компетенций с указанием этапов их формирования в процессе освоения образовательной программы в рамках учебной дисциплины

Основными этапами формирования указанных компетенций при изучении обучающимися дисциплины являются последовательное изучение содержательно связанных между собой тем учебных занятий. Изучение каждой темы предполагает овладение

обучающимися необходимыми компетенциями. Результат аттестации обучающихся на различных этапах формирования компетенций показывает уровень освоения компетенций.

Контролируемые разделы (темы) дисциплины	Индекс контролируемой компетенции (или её части)	Оценочные средства по этапам формирования компетенций
		текущий контроль по дисциплине
Приближенные вычисления. Погрешности. Устойчивость Сходимость	ОПК 2 ОПК 3	Защита лабораторных работ. Тест
Решение нелинейных уравнений	ОПК 2 ОПК 3	Защита лабораторных работ. Тест
Системы линейных уравнений	ОПК 2 ОПК 3	Защита лабораторных работ. Тест
Приближенное вычисление интегралов	ОПК 2 ОПК 3	Защита лабораторных работ. Тест
Численное интерполирование и дифференцирование	ОПК 2 ОПК 3	Защита лабораторных работ. Тест
Решение обыкновенных дифференциальных уравнений	ОПК 2 ОПК 3	Защита лабораторных работ. Тест
Решение дифференциальных уравнений 1-го порядка в частных производных.	ОПК 2 ОПК 3	Защита лабораторных работ. Тест
Решение дифференциальных уравнений гиперболического типа.	ОПК 2 ОПК 3	Защита лабораторных работ. Тест
Решение дифференциальных уравнений параболического типа.	ОПК 2 ОПК 3	Защита лабораторных работ. Тест
Решение дифференциальных уравнений эллиптического типа.	ОПК 2 ОПК 3	Защита лабораторных работ. Тест

8.2. Типовые контрольные задания или иные материалы, необходимые для оценки знаний, умений и навыков и (или) опыта деятельности процессе текущего контроля

Лабораторная работа № 1

Решение нелинейных уравнений

Тема: Приближенные методы решения нелинейных скалярных уравнений.

Задание: Исследование функции $f(x)$ и решение уравнения $f(x) = 0$.

1. Нахождение промежутка, содержащего наименьший положительный корень уравнения $f(x) = 0$ для которого выполняются достаточные условия сходимости одного из итерационных методов.
2. Получение приближенного всеми указанными методами (с точностью 10^{-7}).

Первый этап алгоритма может быть реализован следующим образом:

Задаются значения границ промежутка $[a, b]$ и количество точек n .

Вычисляется таблица значений функции $y = f(x)$ на промежутке $[a, b]$ с шагом $h = \frac{b-a}{n}$ и

строится график функции.

По виду графика (и по значениям функции в таблице) подбираются границы промежутка так, чтобы он содержал корень уравнения.

Для некоторых методов находим выражения для первой и второй производной функции $f(x)$. Границы промежутка, содержащего корень, **в случае необходимости** корректируются так, чтобы на этом промежутке знаки первой и второй производной функции были постоянны.

На втором этапе должны быть использованы следующие итерационные методы.

Метод Ньютона (метод касательных)

$$x_0 = a, \quad x_{k+1} = x_k - \frac{f(x_k)}{f'(x_k)}, \quad f(a)f''(a) > 0$$

Метод хорд

$$x_0 = a, \quad x_{k+1} = x_k - \frac{f(x_k)}{f(b) - f(x_k)}(b - x_k), \quad f(b)f''(b) > 0$$

Метод секущих

$$x_0, x_1 \in [a, b], \quad x_{k+1} = x_k - \frac{f(x_k)}{f(x_k) - f(x_{k-1})}(x_k - x_{k-1})$$

Конечноразностный метод Ньютона

$$x_0 \in [a, b], \quad x_{k+1} = x_k - \frac{h \cdot f(x_k)}{f(x_k + h) - f(x_k)}, \quad h > 0 - \text{малый параметр}$$

Метод Стеффенсена

$$x_0 \in [a, b], \quad x_{k+1} = x_k - \frac{f^2(x_k)}{f(x_k + f(x_k)) - f(x_k)}$$

Метод простых итераций

$$x_0 \in [a, b], \quad x_{k+1} = \varphi(x_k), \quad \text{если } f'(x) > 0, \quad \text{то } 0 < \tau < \frac{2}{\min(f'(x))}$$

Для оценки погрешности приближенного решения, полученного любым методом, может использоваться неравенство

$$|x_k - x^*| < \frac{|f(x_k)|}{m}, \quad m = \min_{[a, b]} |f'(x)|$$

Варианты индивидуальных заданий

Вариант функции	$f(x)$	Вариант функции	$f(x)$
1	$\ln x - \frac{1}{x^2}$	2	$\ln x - \frac{7}{2x+6}$
3	$2 \ln x - \frac{x}{2} + 1$	4	$e^{-x} - (x-1)^2$

5	$\operatorname{ctgx} - x^2$	6	$e^x - 2(x-2)^2$
---	-----------------------------	---	------------------

Лабораторная работа № 2.

Численное решение систем линейных алгебраических уравнений

Цель занятия: изучение численных методов решения систем линейных алгебраических уравнений, практическое решение систем на ЭВМ.

Задания к работе.

1. Составить схемы алгоритмов решения систем линейных алгебраических уравнений методами Гаусса с выбором ведущего элемента и Зейделя.
2. Написать, отладить и выполнить программы решения систем линейных алгебраических уравнений, записанных в векторно-матричной форме $Ax = b$ и приведенных в таблице. В колонке x^* приведено точное решение. Решить систему методом Гаусса с выбором главного элемента и методом Зейделя.
3. Оценить погрешности методов.

Контрольные вопросы к теме

1. Когда система линейных алгебраических уравнений имеет единственное решение?
2. Каковы недостатки решения системы уравнений по правилу Крамера?
3. Охарактеризуйте точные и приближенные численные методы решения систем линейных алгебраических уравнений.
4. Опишите метод Гаусса с выбором главного элемента.
5. Почему метод простой итерации называется самоисправляющимся?
6. Дайте определение сходимости итерационного процесса.
7. Опишите метод Зейделя.

Лабораторная работа № 3.

Приближенное вычисление интегралов

Цель занятия:

изучение различных методов вычисления определенных интегралов, практическое интегрирование функций на ЭВМ.

Задания к работе.

1. Вычислить приближенно с заданной точностью интеграл $I = \int_a^b f(x)dx$ по формулам прямоугольников, трапеций и Симпсона. Величину шага определить с помощью двойного пересчета.
2. Определить относительную погрешность вычислений каждого метода по формуле:

$$\delta = \left| \frac{I - I_h}{I} \right| \cdot 100\% ,$$
где I – точное значение интеграла; I_h – приближенное.
3. Составить таблицу в которой указать значение интеграла, полученное с заданной точностью, величину последнего шага интегрирования, количество точек разбиения, относительную погрешность метода.

Метод прямоугольников

Левых:

$$I = h \sum_{i=0}^{n-1} f(x_i), \quad \text{где } h = \frac{b-a}{n}$$

Правых

$$I = h \sum_{i=1}^n f(x_i), \quad \text{где } h = \frac{b-a}{n}$$

Погрешность абсолютная

$$\Delta = \max \left| \frac{f'(x)}{2} \right| (b-a)h$$

Средних:

$$I = h \sum_{i=1}^n f\left(x_{i-1} + \frac{h}{2}\right), \quad \text{где } h = \frac{b-a}{n}$$

Погрешность

$$\Delta = \max \left| \frac{f''(x)}{24} \right| (b-a)h^2$$

Метод трапеций

$$I = h \left(\frac{f(a) + f(b)}{2} + \sum_{i=1}^{n-1} f(x_i) \right), \quad \text{где } h = \frac{b-a}{n}$$

Погрешность

$$\Delta = \max \left| \frac{f''(x)}{12} \right| (b-a)h^2$$

Метод Симпсона

$$I = \frac{h}{3} \left[f(x_0) + 2 \sum_{i=1}^{n-1} f(x_{2i}) + 4 \sum_{i=1}^n f(x_{2i-1}) + f(x_n) \right]$$

Погрешность

$$\Delta = \frac{b-a}{2880} h^4 \max |f^{(4)}(x)|$$

Или менее точно

$$\Delta = \frac{b-a}{288} h^3 \max |f^{(3)}(x)|$$

Контрольные вопросы к теме

1. В чем состоит суть методов численного интегрирования функций?
2. Охарактеризуйте метод трапеций.
3. Охарактеризуйте метод Симпсона.
4. Как оценить погрешность на основании остаточных членов формул?
5. Сравнение формул численного интегрирования по точности.

Лабораторная работа № 4

Численное интерполирование и дифференцирование

Пусть на отрезке $[a; b]$ заданы точки x_0, x_1, \dots, x_n и значения функции $y = f(x)$ в этих точках: $y_0 = f(x_0), \dots, y_n = f(x_n)$.

Интерполяционный многочлен Лагранжа:

$$L_n(x) = \sum_{i=0}^n y_i \frac{(x-x_0)\dots(x-x_{i-1})(x-x_{i+1})\dots(x-x_n)}{(x_i-x_0)\dots(x_i-x_{i-1})(x_i-x_{i+1})\dots(x_i-x_n)}.$$

Оценка погрешности формулы Лагранжа:

$$|R_n(x)| \leq \frac{M_{n+1}}{(n+1)!} |(x-x_0) \cdot (x-x_1) \dots (x-x_n)|, \text{ где } M_{n+1} = \max_{[x_0, x_n]} |f^{(n+1)}(x)|$$

Если надо вычислить не общее выражение $L_n(x)$, а лишь его значение на конкретном x , то используется интерполяционная схема Эйткена:

$$L_{i,i+1}(x) = \frac{1}{x_{i+1} - x_i} \begin{vmatrix} y_i & x_i - x \\ y_{i+1} & x_{i+1} - x \end{vmatrix},$$

$$L_{i,i+1,i+2}(x) = \frac{1}{x_{i+2} - x_{i+1}} \begin{vmatrix} L_{i,i+1} & x_i - x \\ L_{i+1,i+2} & x_{i+2} - x \end{vmatrix},$$

$$L_{i,i+1,i+2,i+3}(x) = \frac{1}{x_{i+3} - x_{i+2}} \begin{vmatrix} L_{i,i+1,i+2} & x_i - x \\ L_{i+1,i+2,i+3} & x_{i+3} - x \end{vmatrix} \text{ и т.д.}$$

Задания первая часть

1) Функции $y = f(x)$ задана таблицей. Составить по таблице интерполяционный многочлен Лагранжа. Вычислить значение функции в заданной точке x и значение производной в этой точке. Оценить погрешность полученного результата.

2) Функции $y = f(x)$ задана таблицей (одинаковой для всех вариантов):

x_k	1,00	1,08	1,20	1,27	1,31	1,38
y_k	1,17520	1,30254	1,50946	1,21730	1,22361	1,23470

Пользуясь интерполяционной схемой Эйткена найти $f(x^*)$, последовательно используя все значения из таблицы

Вторая часть. Численное дифференцирование

Во второй части задания вычислить таблицу на отрезке $[a,b]$ на равномерной сетке (5 узлов), и в этих узлах и в точке m найти значение первой производной функции по формулам 1-го и 2-го порядка точности и значение второй производной по формулам 2-го порядка точности. Оценить погрешность.

Лабораторная № 5

Цель работы: усвоить сущность и методы решения *обыкновенных дифференциальных уравнений*. Овладеть технологией решения обыкновенного дифференциального уравнения.

Численное решение дифференциального уравнения предполагает получение числовой таблицы приближенных значений y_i искомой функции y для уравнения $y' = f(x,y)$ с заданной точностью для некоторых значений аргумента $x_i \in [a, b]$ при заданных значениях y на одной из границ.

Численное решение обыкновенных дифференциальных уравнений возможно методами:

Метод Эйлера первого порядка точности имеет вид.

Пусть $y' = f(x,y); x_i \in [a, b]$ и $y(a) = y_0$

Тогда $y_i = y_{i-1} + (x_i - x_{i-1}) f(x_{i-1}, y_{i-1}), i = 1, 2, \dots, n$

Точность метода на шаге $O(h^2)$, на отрезке в целом $O(h)$

Метод Эйлера с пересчетом второго порядка точности имеет вид.

$$y_i^* = y_{i-1} + (x_i - x_{i-1}) f(x_{i-1}, y_{i-1})$$

$$y_i = y_{i-1} + (x_i - x_{i-1}) (f(x_{i-1}, y_{i-1}) + f(x_i, y_i^*)) / 2$$

Метод Рунге-Кутты четвертого порядка имеет вид.

$$k_1 = hf(x_k, y_k),$$

$$k_2 = hf(x_k + h/2, y_k + k_1/2),$$

$$k_3 = hf(x_k + h/2, y_k + k_2/2),$$

$$k_4 = hf(x_k + h, y_k + k_3),$$

$$\Delta y_k = 1/6(k_1 + 2k_2 + 2k_3 + k_4), \quad y_{k+1} = y_k + \Delta y_k, \quad x_{k+1} = x_k + h.$$

Методы Адамса третьего и четвертого порядков имеют вид

$$y_{i+1} = y_i + h (23y'_i - 16y'_{i-1} - 5y'_{i-2}) / 12;$$

$$y_{i+1} = y_i + h (55y'_i - 59y'_{i-1} + 37y'_{i-2} - 9y'_{i-3}) / 24.$$

Для получения неизвестных значений на первом шаге используются одношаговые методы.

Погрешность решения, найденного этими методами, оценивается величиной $O(h^m)$, где m - порядок метода.

Таким образом, метод Рунге-Кутта 4-го порядка и метод Адамса четвертого порядка имеют одинаковую оценку погрешности, но метод Адамса требует примерно вчетверо меньшего объема вычислений.

Решение уравнений высших порядков

$$y'' = f(x, y) \text{ и при этом } y(a) = y_0 \text{ и } y'(a) = y'_0$$

Для решения введем функцию $g(x, y)$, равную $y'(x, y)$, тогда исходное уравнение можно представить в виде системы.

$$g' = f(x, y)$$

$$y' = g(x, y)$$

и их решение сводится к уже рассмотренным методам.

Задание.

Решить уравнение 1 методом Эйлера 2-го порядка и методом Рунге-Кутта 4-го порядка. Решить уравнение 2 методами Адамса 3-го порядка и 4-го порядка. Погрешность контролировать методом двойного пересчета.

Лабораторная № 6

Цель работы: усвоить сущность и методы решения **линейного дифференциального уравнения 1-го порядка в частных производных.**

Численное решение дифференциального уравнения в частных производных предполагает получение двумерной числовой таблицы приближенных значений U_{ij} искомой функции $U(t, x)$ с заданной точностью для некоторых значений аргументов

$$x_j \in [a, b], \quad t_i \in [c, d]$$

Численное решение таких дифференциальных уравнений возможно методами конечных разностей.

Погрешность решения, найденного этими методами, оценивается величиной $O(\tau^p, h^q)$, где p, q - порядок метода.

Задание.

Решить уравнение переноса

$$\frac{\partial U}{\partial t} + V \frac{\partial U}{\partial x} = f(t, x)$$

методами 1-го и 2-го порядка точности.

Лабораторная № 7

Цель работы: усвоить сущность и методы решения *линейного дифференциального уравнения 2-го порядка гиперболического типа*.

Численное решение дифференциального уравнения в частных производных предполагает получение двумерной числовой таблицы приближенных значений U_{ij} искомой функции $U(t,x)$ с заданной точностью для некоторых значений аргументов

$$x_j \in [a, b], t_i \in [c, d]$$

Численное решение таких дифференциальных уравнений возможно методами конечных разностей.

Погрешность решения, найденного этими методами, оценивается величиной $O(\tau^p, h^q)$, где p, q - порядок метода.

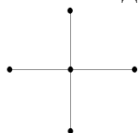
Задание.

Решить волновое уравнение

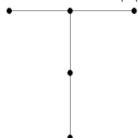
$$\frac{\partial^2 U}{\partial t^2} = D \frac{\partial^2 U}{\partial x^2} + f(t, x)$$

явным методом и неявным методом второго порядка точности

Шаблон для явного метода:



Шаблон для неявного метода:



Вывести результаты в виде графиков $U(x)$ для разных значений t от 1 до 10 с шагом 1

Лабораторная № 8

Цель работы: усвоить сущность и методы решения *линейного дифференциального уравнения 2-го порядка параболического типа*.

Численное решение дифференциального уравнения в частных производных предполагает получение двумерной числовой таблицы приближенных значений U_{ij} искомой функции $U(t,x)$ с заданной точностью для некоторых значений аргументов

$$x_j \in [a, b], t_i \in [c, d]$$

Численное решение таких дифференциальных уравнений возможно методами конечных разностей.

Погрешность решения, найденного этими методами, оценивается величиной $O(\tau^p, h^q)$, где p, q - порядок метода.

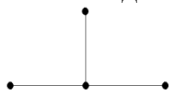
Задание.

Решить параболическое уравнение

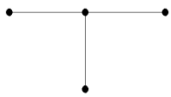
$$\frac{\partial U}{\partial t} = D \frac{\partial^2 U}{\partial x^2}$$

явным методом и неявным методом.

Шаблон для явного метода:



Шаблон для неявного метода:



Вывести результаты в виде графиков $U(x)$ для разных значений t от 1 до 10 с шагом 1

Лабораторная № 9

Цель работы:

усвоить методы решения *линейного дифференциального уравнения 2-го порядка эллиптического типа*.

Численное решение дифференциального уравнения в частных производных предполагает получение двумерной числовой таблицы приближенных значений U_{ij} искомой функции $U(x,y)$ с заданной точностью для некоторых значений аргументов

$$x_i \in [a, b], y_j \in [c, d]$$

Задание.

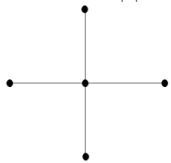
Решить эллиптическое уравнение

$$\frac{\partial^2 U}{\partial x^2} + \frac{\partial^2 U}{\partial y^2} = f(x, y)$$

методом 2-го порядка точности.

Сетки по x и по y взять равномерные.

Шаблон для разностной схемы:



Для решения разностных уравнений применить:

А) метод простой итерации

Б) метод Зейделя

Оценивать погрешность итераций с помощью сравнения двух последовательных приближений.

Взять сетки размерами 5×5 ячеек и 10×10 ячеек и сравнить полученные решения.

8.3. Перечень вопросов и заданий для промежуточной аттестации по дисциплине

1. Источники и классификация погрешностей.
2. Абсолютная и относительная погрешности вычислений.
3. Погрешности арифметических операций и вычисления функций.
4. Определение допустимой погрешности аргументов по допустимой погрешности функции.
5. Метод Гаусса решения систем линейных алгебраических уравнений.
6. Итерационные методы (каноническая форма, теорема сходимости).
7. Метод простых итераций, метод Зейделя, метод релаксации.
8. Теорема сходимости одношаговых стационарных методов и ее применение.
9. Схема Гаусса с выбором главного элемента.
10. Решение системы линейных алгебраических уравнений специального вида методом прогонки.
11. Методы решения алгебраических уравнений: дихотомии, хорд, касательных.
12. Вариационно-итерационные методы.
13. Теорема о минимуме функции.
14. Метод минимальных невязок.
15. Метод градиентного спуска.
16. Решение систем нелинейных уравнений.
17. Метод последовательных приближений.

18. Метод Ньютона решения нелинейного уравнения.
19. Алгебраическая проблема собственных значений (Степенной метод, метод вращений).
20. Задача интерполяции.
21. Многочлен Лагранжа. Остаточный член. Минимизация остаточного члена.
22. Интерполяционная формула Ньютона с разделенными разностями.
23. Сходимость интерполяционных многочленов.
24. Обратное интерполирование.
25. Численное дифференцирование.
26. Сплайн-интерполяция.
27. Линейный интерполяционный сплайн.
28. Кубический интерполяционный сплайн.
29. Метод наименьших квадратов.
30. Среднеквадратичные приближения.
31. Наилучшие приближения в нормированных пространствах.
32. Простейшие квадратурные формулы. Формула прямоугольников. Формула трапеций.
33. Формула Симпсона.
34. Квадратурные формулы Ньютона-Котеса.
35. Квадратурные формулы Гаусса.
36. Правило Рунге практической оценки погрешности.
37. Численные методы решения дифференциальных уравнений. Метод Эйлера.
38. Методы Рунге-Кутты.
39. Явные схемы Адамса. Неявные схемы Адамса.
40. Аппроксимация и сходимость.
41. Устойчивость задачи и разностной схемы.
42. Метод конечных разностей.
43. Физическая и математическая классификация уравнений с частными производными.
44. Консервативная конечно-разностная схема.
45. Погрешность аппроксимации, сходимость решения.
46. Теорема Лакса.
47. Разностные схемы для волнового уравнения.
48. Уравнение переноса первого порядка.
49. Разностные схемы для уравнения теплопроводности.
50. Разностные схемы для уравнения Пуассона.
51. Сходимость разностной схемы для уравнения Пуассона.
52. Метод стрельбы для краевой задачи с ОДУ 2-го порядка.
53. Разностные схемы для краевой задачи с ОДУ 2-го порядка.

8.4. Планируемые уровни сформированности компетенций обучающихся и критерии оценивания

Уровни	Содержательное описание уровня	Основные признаки выделения уровня (этапы формирования компетенции, критерии оценки сформированности)	Пятибалльная шкала (академическая) оценка	Двухбалльная шкала, зачет	БРС, % освоения (рейтинговая оценка)
Повышенный	Творческая деятельность	<i>Включает нижестоящий уровень.</i> Умение самостоятельно принимать решение, решать проблему/задачу теоретического и	отлично	зачтено	86-100

		прикладного характера на основе изученных методов, приемов, технологий			
Базовый	Применение знаний и умений в более широких контекстах учебной и профессиональной деятельности, нежели по образцу с большей степени самостоятельности и инициативы	<i>Включает нижестоящий уровень.</i> Способность собирать, систематизировать, анализировать и грамотно использовать информацию из самостоятельно найденных теоретических источников и иллюстрировать ими теоретические положения или обосновывать практику применения	хорошо		71-85
Удовлетворительный (достаточный)	Репродуктивная деятельность	Изложение в пределах задач курса теоретически и практически контролируемого материала	удовлетворительно		55-70
Недостаточный	Отсутствие признаков удовлетворительного уровня		неудовлетворительно	не зачтено	Менее 55

9. Перечень основной и дополнительной учебной литературы, необходимой для освоения дисциплины.

Основная литература

1. Гулин, А. В. Введение в численные методы в задачах и упражнениях : учебное пособие / А.В. Гулин, О.С. Мажорова, В.А. Морозова. — Москва : ИНФРА-М, 2022. — 368 с. — (Высшее образование: Бакалавриат). - ISBN 978-5-16-012876-4. - Текст : электронный. - URL: <https://znanium.com/catalog/product/1852192> (дата обращения: 22.01.2024). – Режим доступа: по подписке.

Дополнительная литература

1. Абакумов, М. В. Лекции по численным методам математической физики : учеб. пособие / М.В. Абакумов, А.В. Гулин. — М. : ИНФРА-М, 2018.— 158с. — (Высшее образование: Бакалавриат). - ISBN 978-5-16-006108-5. - Текст : электронный. - URL: <https://znanium.com/catalog/product/925774> (дата обращения: 22.01.2024). – Режим доступа: по подписке.
2. Рябенский, В. С. Введение в вычислительную математику [Электронный ресурс] / В. С. Рябенский. - 3-е изд., испр. и доп. - Москва : ФИЗМАТЛИТ, 2008. - 288 с. - (Физтеховский учебник). - ISBN 978-5-9221-0926-0. - Текст : электронный. - URL: <https://znanium.com/catalog/product/544692> (дата обращения: 22.01.2024). – Режим доступа: по подписке.

Литература для самостоятельной работы:

1. Бахвалов Н.С. Численные методы в задачах и упражнениях, учеб. пособие для вузов. - М.: БИНОМ, 2013.
2. Зенкин В.И. Численные методы и основы вычислительного эксперимента, учеб. пособие.- Калининград, БФУ им.И.Канта, 2013
3. Карпов В.Е. Численные методы, алгоритмы и программы. Введение в распараллеливание - учебное пособие для вузов. М.: Физматкнига, 2014
4. Бахвалов Н.С., Жидков Н.П., Кобельков Г.Н. Численные методы. – М.: Лаборатория базовых знаний, 2006.
5. Исаков В.Н. Элементы численных методов: учеб. пособ. – М.: Академия, 2008.
6. Романко В.К. Курс разностных уравнений . – М.: Физматлит, 2012.
7. Рябенский В.С. Введение в вычислительную математику. – М.: Физматлит, 2008.
8. Петров И.Б., Лобанов А.И. Лекции по вычислительной математике. – М.: БИНОМ, 2006.
9. Протасов И.Д. Лекции по вычислительной математике: учеб. пособ. – М.: Гелиос АРВ, 2009.
10. Самарский А.А., Михайлов А.П. Математическое моделирование: Идеи, методы, примеры. – М.: Физматлит, 2008.
11. Лапчик М.П., Рагулина М.И., Хеннер Е.К Численные методы. – М.: Академия, 2008.
12. Турчак, Л.И., Основы численных методов: учеб. пособие для вузов/ Л. И. Турчак, П. В. Плотников. М.: Физматлит, 2003.

10. Перечень ресурсов информационно-телекоммуникационной сети «Интернет», необходимых для освоения дисциплины (модуля).

- НЭБ Национальная электронная библиотека, диссертации и прочие издания
- ЭБС Консультант студента
- ПРОСПЕКТ ЭБС
- ЭБС ZNANIUM.COM
- ЭБС IBOOKS.RU
- Электронно-библиотечная система (ЭБС) Кантитана (<https://elib.kantiana.ru/>)

11. Перечень информационных технологий, используемых при осуществлении образовательного процесса по дисциплине.

Программное обеспечение обучения включает в себя:

- систему электронного образовательного контента БФУ им. И. Канта, обеспечивающую разработку и комплексное использование электронных образовательных ресурсов;
- серверное программное обеспечение, необходимое для функционирования сервера и связи с системой электронного обучения через Интернет;
- установленное на рабочих местах студентов соответствующее ПО и антивирусное программное обеспечение.

12. Описание материально-технической базы, необходимой для осуществления образовательного процесса по дисциплине.

Для проведения занятий лекционного типа, практических и семинарских занятий используются специальные помещения (учебные аудитории), оборудованные техническими средствами обучения – мультимедийной проекционной техникой. Для проведения занятий лекционного типа используются наборы демонстрационного оборудования.

Для проведения лабораторных работ, (практических занятий – при необходимости) используются специальные помещения (учебные аудитории), оснащенные специализированным лабораторным оборудованием: персональными компьютерами с возможностью выхода в интернет и с установленным программным обеспечением, заявленным в п.11.

Для проведения групповых и индивидуальных консультаций, текущего контроля и промежуточной аттестации используются специальные помещения (учебные аудитории), оборудованные специализированной мебелью (для обучающихся), меловой / маркерной доской.

Для организации самостоятельной работы обучающимся предоставляются помещения, оснащенные компьютерной техникой с возможностью подключения к сети «Интернет» и обеспечением доступа в электронную информационно-образовательную среду университета.

Для обучения инвалидов и лиц с ограниченными возможностями здоровья университетом могут быть представлены специализированные средства обучения, в том числе технические средства коллективного и индивидуального пользования.

4.6. Программа дисциплины «Математическое и компьютерное моделирование»

1.Наименование дисциплины: «Математическое и компьютерное моделирование».

Цель дисциплины: целью освоения дисциплины «Математическое и компьютерное моделирование» является формирование у обучающегося знаний, умений и навыков в области моделирования. Знания, приобретенные при изучении дисциплины позволят сформировать представление о фундаментальном единстве и методологической важности математических методов в исследованиях моделей; границах применимости методов математического описания сложных систем; осуществлять профессиональную деятельность и уметь решать задачи, соответствующие квалификации, указанной в государственном образовательном стандарте.

2. Перечень планируемых результатов обучения по дисциплине, соотнесенных с планируемыми результатами освоения образовательной программы

Код компетенции	Результаты освоения образовательной программы (ИДК)	Результаты обучения по дисциплине
ОПК-3. Способен применять и модифицировать математические модели для решения задач в области профессиональной деятельности.	ОПК-3.1. Имеет представление об известных математических моделях, применяемых для решения задач в области профессиональной деятельности. ОПК-3.2. Применяет математические модели для решения прикладных задач в области профессиональной деятельности. ОПК-3.3. Модифицирует существующие математические модели под	Знать теоретические основы естественнонаучных дисциплин, методы построения элементарных моделей различных процессов с использованием дифференциальных и разностных уравнений, общие принципы экспериментального и теоретического исследования динамических систем; методы создания и анализа компьютерных моделей; основные направления развития компьютерной техники в части повышения эффективности ведения расчетов; основные

	<p>конкретные прикладные задачи.</p>	<p>тенденции развития языков программирования; основные направления развития специализированных математических пакетов разрабатывать специализированное программное обеспечение для ведения эффективных расчетов с использованием особенностей архитектуры компьютеров</p> <p>Уметь использовать полученные теоретические знания для решения конкретных прикладных задач, производить математические расчеты в стандартных постановках, производить содержательный анализ результатов вычислений.</p> <p>Владеть практическими навыками применения современного математического инструментария для решения прикладных задач.</p>
--	--------------------------------------	--

3. Место дисциплины в структуре образовательной программы

Дисциплина «Математическое и компьютерное моделирование» относится к обязательной части Блока 1 Дисциплины (модули), входит в Общепрофессиональный модуль подготовки обучающихся.

4. Виды учебной работы по дисциплине.

Виды учебной работы по дисциплине зафиксированы учебным планом основной профессиональной образовательной программы по указанному направлению и профилю, выражаются в академических часах. Часы контактной работы и самостоятельной работы обучающегося и часы, отводимые на процедуры контроля, могут различаться в учебных планах ОПОП по формам обучения. Объем контактной работы включает часы контактной аудиторной работы (лекции/практические занятия/ лабораторные работы), контактной внеаудиторной работы (контроль самостоятельной работы), часы контактной работы в период аттестации. Контактная работа, в том числе может проводиться посредством электронной информационно-образовательной среды университета с использованием ресурсов сети Интернет и дистанционных технологий

5. Содержание дисциплины, структурированное по темам (разделам)

Исходя из рамок, установленных учебным планом по трудоемкости и видам учебной работы по дисциплине, преподаватель самостоятельно выбирает тематику занятий по формам и количеству часов проведения контактной работы: лекции и иные учебные занятия, предусматривающие преимущественную передачу учебной информации преподавателем и (или) занятия семинарского типа (семинары, практические занятия, практикумы, лабораторные работы, коллоквиумы и иные аналогичные занятия), и (или) групповые консультации, и (или)

индивидуальную работу обучающихся с преподавателем, в том числе индивидуальные консультации (по курсовым работам/проектам – при наличии курсовой работы/проекта по данной дисциплине в учебном плане). Рекомендуемая тематика занятий максимально полно реализуется в контактной работе с обучающимися очной формы обучения. В случае реализации образовательной программы в заочной / очно-заочной форме трудоемкость дисциплины сохраняется, однако объем учебного материала в значительной части осваивается обучающимися в форме самостоятельной работы. При этом требования к ожидаемым образовательным результатам обучающихся по данной дисциплине не зависят от формы реализации образовательной программы.

№	Наименование раздела	Содержание раздела
1	Основные понятия и принципы математического моделирования.	Классификация моделей. Виды моделирования. Понятие о математической модели. Этапы математического моделирования. Анализ методов решения математических моделей. Построение математических моделей на основе законов сохранения. Применение фундаментальных уравнений физики. Вариационные принципы, элементы вариационного исчисления.
2	Стохастические модели.	Стохастические непрерывные и дискретные модели. Генераторы псевдослучайных чисел. Методы Монте-Карло. Имитационное моделирование.
3	Модели математической физики.	Типы моделей: модель переноса, волновая модель, модель диффузии, стационарные модели. Методы решения краевых задач математической физики. Динамические системы. Точки бифуркации. Анализ устойчивости.
4	Численные методы в математическом моделировании.	Сеточные функции. Постановка задачи приближения функций. Задача Коши. Конечно-разностные методы. Методика составления разностных уравнений. Аппроксимация, устойчивость и сходимость разностных схем. Моделирование процессов в системах Matlab, Maple, MathCAD.
5	Примеры непрерывных и дискретных моделей.	Компьютерные модели в физике. Закон движения небесных тел. Модель солнечной системы. Простая модель внутривидовой конкуренции. Логистическая модель межвидовой конкуренции. Глобальные модели развития человечества. Компьютерное моделирование в экономике и социологии.

6. Рекомендуемая тематика учебных занятий в форме контактной работы

Рекомендуемая тематика учебных занятий *лекционного* типа (предусматривающих преимущественную передачу учебной информации преподавателями):

№	Наименование раздела	Темы лекций
1	Основные понятия и принципы математического моделирования.	Лекция 1. Классификация моделей. Виды моделирования. Понятие о математической модели. Этапы математического моделирования. Анализ методов решения математических моделей. Лекция 2. Построение математических моделей на основе законов сохранения. Применение фундаментальных уравнений физики. Вариационные принципы, элементы вариационного исчисления.
2	Стохастические модели.	Лекция 3. Стохастические непрерывные и дискретные модели. Генераторы псевдослучайных чисел. Лекция 4. Методы Монте-Карло. Имитационное моделирование.
3	Модели математической физики.	Лекция 5. Типы моделей: модель переноса, волновая модель, модель диффузии, стационарные модели. Лекция 6. Методы решения краевых задач математической физики. Лекция 7-8. Динамические системы. Точки бифуркации. Анализ устойчивости.
4	Численные методы в математическом моделировании.	Лекция 9. Сеточные функции. Постановка задачи приближения функций. Задача Коши. Лекция 10. Конечно-разностные методы. Лекция 11. Методика составления разностных уравнений. Аппроксимация, устойчивость и сходимостъ разностных схем. Лекция 12. Моделирование процессов в системах Matlab, Maple, MathCAD.
5	Примеры непрерывных и дискретных моделей.	Лекция 13. Компьютерные модели в физике. Законы движения небесных тел. Модель солнечной системы. Лекция 14. Простая модель внутривидовой конкуренции. Логистическая модель межвидовой конкуренции. Лекция 15. Глобальные модели развития человечества. Лекция 16. Компьютерное моделирование в экономике и социологии.

Рекомендуемая тематика лабораторных занятий:

1. Основные понятия и принципы математического моделирования.
2. Стохастические модели.
3. Модели математической физики: модель переноса, волновая модель, модель диффузии, стационарные модели.
4. Модели математической физики: модель переноса.
5. Модели математической физики: волновая модель.
6. Модели математической физики: модель диффузии.
7. Примеры непрерывных и дискретных моделей: простая модель внутривидовой конкуренции.

8. Примеры непрерывных и дискретных моделей: логистическая модель межвидовой конкуренции.

На лабораторных занятиях выполняются задания по теме занятия.

Требования к самостоятельной работе обучающихся

1. Работа с лекционным материалом, предусматривающая проработку конспекта лекций и учебной литературы, по всем темам из п. 6 настоящей рабочей программы.
2. Выполнение домашнего задания, предусматривающего решение задач, выполнение упражнений, выдаваемых на практических занятиях, по всем темам из п. 6 настоящей рабочей программы.

Руководствуясь положениями статьи 47 и статьи 48 Федерального закона от 29 декабря 2012 г. N 273-ФЗ «Об образовании в Российской Федерации» научно-педагогические работники и иные лица, привлекаемые университетом к реализации данной образовательной программы, пользуются предоставленными академическими правами и свободами в части свободы преподавания, свободы от вмешательства в профессиональную деятельность; свободы выбора и использования педагогически обоснованных форм, средств, методов обучения и воспитания; права на творческую инициативу, разработку и применение авторских программ и методов обучения и воспитания в пределах реализуемой образовательной программы и отдельной дисциплины.

Исходя из рамок, установленных учебным планом по трудоемкости и видам учебной работы по дисциплине, преподаватель самостоятельно выбирает тематику занятий по формам и количеству часов проведения контактной работы: лекции и иные учебные занятия, предусматривающие преимущественную передачу учебной информации преподавателем и (или) занятия семинарского типа (семинары, практические занятия, практикумы, лабораторные работы, коллоквиумы и иные аналогичные занятия), и (или) групповые консультации, и (или) индивидуальную работу обучающихся с преподавателем, в том числе индивидуальные консультации (по курсовым работам/проектам – при наличии курсовой работы/проекта по данной дисциплине в учебном плане).

Рекомендуемая тематика занятий максимально полно реализуется в контактной работе с обучающимися очной формы обучения. В случае реализации образовательной программы в заочной / очно-заочной форме трудоемкость дисциплины сохраняется, однако объем учебного материала в значительной части осваивается обучающимися в форме самостоятельной работы. При этом требования к ожидаемым образовательным результатам обучающихся по данной дисциплине не зависят от формы реализации образовательной программы.

7. Методические рекомендации по видам занятий

Лекционные занятия.

В ходе лекционных занятий обучающимся рекомендуется выполнять следующие действия. Вести конспектирование учебного материала. Обращать внимание на категории, формулировки, раскрывающие содержание тех или иных явлений и процессов, научные выводы и практические рекомендации по их применению. Задавать преподавателю уточняющие вопросы с целью уяснения теоретических положений, разрешения спорных ситуаций.

Желательно оставить в рабочих конспектах поля, на которых во внеаудиторное время можно сделать пометки из рекомендованной литературы, дополняющие материал прослушанной лекции, а также подчеркивающие особую важность тех или иных теоретических положений.

Практические и семинарские занятия.

На практических и семинарских занятиях в зависимости от темы занятия выполняется поиск информации по решению проблем, практические упражнения, контрольные работы,

выработка индивидуальных или групповых решений, итоговое обсуждение с обменом знаниями, участие в круглых столах, разбор конкретных ситуаций, командная работа, представление портфолио и т.п.

Самостоятельная работа.

Самостоятельная работа осуществляется в виде изучения литературы, эмпирических данных по публикациям и конкретных ситуаций из практики, подготовке индивидуальных работ, работа с лекционным материалом, самостоятельное изучение отдельных тем дисциплины; поиск и обзор литературы и электронных источников; чтение и изучение учебника и учебных пособий.

8. Фонд оценочных средств

8.1. Перечень компетенций с указанием этапов их формирования в процессе освоения образовательной программы в рамках учебной дисциплины

Основными этапами формирования указанных компетенций при изучении обучающимися дисциплины являются последовательное изучение содержательно связанных между собой тем учебных занятий. Изучение каждой темы предполагает овладение обучающимися необходимыми компетенциями. Результат аттестации обучающихся на различных этапах формирования компетенций показывает уровень освоения компетенций.

Контролируемые разделы (темы) дисциплины	Индекс контролируемой компетенции (или её части)	Оценочные средства по этапам формирования компетенций
		текущий контроль по дисциплине
7. Основные понятия и принципы математического моделирования.	ОПК-3	Опрос, выполнение лабораторной работы.
8. Основные понятия и принципы математического моделирования.	ОПК-3	Опрос, выполнение лабораторной работы.
9. Модели математической физики.	ОПК-3	Опрос, выполнение лабораторной работы.
10. Численные методы в математическом моделировании.	ОПК-3	Опрос, выполнение лабораторной работы.
11. Примеры непрерывных и дискретных моделей.	ОПК-3	Опрос, выполнение лабораторной работы. Контрольная работа.

8.2. Типовые контрольные задания или иные материалы, необходимые для оценки знаний, умений и навыков и (или) опыта деятельности в процессе текущего контроля

Примеры вопросов для устного опроса:

1. Модель объекта это...
2. Основная функция модели это:
3. Математические модели относятся к классу...
4. Математической моделью объекта называют...
5. Методами математического моделирования являются ...

- 6.Какая форма математической модели отображает предписание последовательности некоторой системы операций над исходными данными с целью получения результата:
- 7.Объект, состоящий из вершин и ребер, которые между собой находятся в некотором отношении, называют...
- 8.Эффективность математической модели определяется ...
- 9.Адекватность математической модели и объекта это...
- 10.Состояние объекта определяется ...
- 11.Изменение состояния объекта отображается в виде...
- 12.Фазовое пространство определяется ...
- 13.Фазовая траектория это
- 14.Точка бифуркации это...
- 15.Декомпозиция это ...
- 16.Установлениеравновесиямежду простотой модели и качеством отображения объекта называется...
- 17.Имитационное моделирование ...

Типовые контрольные задания:

1. Найти точки бифуркации $\dot{y} = -3 - 4y - p - y^2$
2. Найти особые точки и их устойчивость

$$\begin{cases} \dot{x} = -x^2 - ay \\ \dot{y} = -y^2 - az \\ \dot{z} = -z^2 - ax \end{cases}$$
3. Найти особые точки и их устойчивость $x_{n+1} = x_n - x_n^3$

8.3. Перечень вопросов и заданий для промежуточной аттестации по дисциплине

Вопросы для промежуточного контроля (зачета)

1. Понятие математического и компьютерного моделирования.
2. Вычислительный эксперимент.
3. Принципы проведения вычислительного эксперимента.
4. Модель, алгоритм, программа.
5. Классификация видов моделирования.
6. Методы построения математических моделей на основе фундаментальных законов природы.
7. Сложные системы и их математические модели.
8. Дискретно-детерминированные модели.
9. Непрерывно-детерминированные модели.
10. Вероятностные модели.
11. Дискретно-вероятностные модели.
12. Непрерывно-вероятностные модели.
13. Модели динамических систем. Особые точки.
14. Бифуркации. Динамический хаос.
15. Эргодичность и перемешивание.
16. Понятие о самоорганизации. Диссипативные структуры.
17. Режимы с обострением.
18. Модели, описываемые процессами гибели и размножения.
19. Модели управления запасами.
20. Принципы имитационного моделирования сложных систем.
21. Моделирование на ЭВМ случайных элементов.
22. Принципы моделирования случайных элементов.

23. Моделирование дискретных случайных величин.
24. Моделирование непрерывных случайных величин.
25. Моделирование случайных процессов.
26. Общая схема метода Монте-Карло.
27. Вычисление определенного интеграла методом Монте-Карло.
28. Решение дифференциальных уравнений Лапласа и Пуассона методом Монте-Карло.
29. Разностные уравнения.
30. Сеточные функции и разностные уравнения.
31. Решение разностных краевых задач для уравнений второго порядка.
32. Основные понятия теории разностных схем.
33. Методы построения разностных схем.
34. Разностные методы решения задач математической физики.
35. Разностные схемы для решения уравнения переноса.
36. Разностные схемы для решения волнового уравнения.
37. Разностные схемы для решения уравнения теплопроводности.
38. Интегрированный математический пакет MathCAD.
39. Интегрированный математический пакет MatLab.
40. Простая модель внутривидовой конкуренции.
41. Логистическая модель межвидовой конкуренции.
42. Глобальные модели развития человечества.

8.4. Планируемые уровни сформированности компетенций обучающихся и критерии оценивания

Уровни	Содержательное описание уровня	Основные признаки выделения уровня (этапы формирования компетенции, критерии оценки сформированности)	Пятибалльная шкала (академическая) оценка	Двухбалльная шкала, зачет	БРС, % освоения (рейтинговая оценка)
Повышенный	Творческая деятельность	<i>Включает нижестоящий уровень.</i> Умение самостоятельно принимать решение, решать проблему/задачу теоретического и прикладного характера на основе изученных методов, приемов, технологий	отлично	зачтено	86-100
Базовый	Применение знаний и умений в более широких контекстах учебной и профессиональной деятельности, нежели по образцу с	<i>Включает нижестоящий уровень.</i> Способность собирать, систематизировать, анализировать и грамотно использовать информацию из самостоятельно найденных теоретических источников и иллюстрировать ими	хорошо		71-85

	большей степени самостоятельности и инициативы	теоретические положения или обосновывать практику применения			
Удовлетворительный (достаточный)	Репродуктивная деятельность	Изложение в пределах задач курса теоретически и практически контролируемого материала	удовлетворительно		55-70
Недостаточный	Отсутствие признаков удовлетворительного уровня		неудовлетворительно	не зачтено	Менее 55

9. Перечень основной и дополнительной учебной литературы, необходимой для освоения дисциплины.

Основная литература

1. Компьютерное моделирование : учебник / В.М. Градов, Г.В. Овечкин, П.В. Овечкин, И.В. Рудаков. — Москва : КУРС : ИНФРА-М, 2023. — 264 с. - ISBN 978-5-906818-79-9. - Текст : электронный. - URL: <https://znanium.com/catalog/product/1896364> (дата обращения: 22.01.2024). – Режим доступа: по подписке.
2. Тарасик, В. П. Математическое моделирование технических систем : учебник / В.П. Тарасик. — Минск : Новое знание ; Москва : ИНФРА-М, 2024. — 592 с. — (Высшее образование: Бакалавриат). - ISBN 978-5-16-011996-0. - Текст : электронный. - URL: <https://znanium.com/catalog/product/2082910> (дата обращения: 22.01.2024). – Режим доступа: по подписке.

Дополнительная литература

1. Сосновиков, Г. К. Компьютерное моделирование. Практикум по имитационному моделированию в среде GPSS World : учебное пособие / Г. К. Сосновиков, Л. А. Воробейчиков. — Москва : ФОРУМ : ИНФРА-М, 2020. — 112 с. — (Высшее образование: Бакалавриат). - ISBN 978-5-00091-035-1. - Текст : электронный. - URL: <https://znanium.com/catalog/product/1049590> (дата обращения: 22.01.2024). – Режим доступа: по подписке.
2. Введение в математическое моделирование: учебное пособие / В. Н. Ашихмин, М. Б. Гитман, И. Э. Келлер [и др.] ; под. ред. П. В. Трусова. - Москва: Логос, 2020. - 440 с. - ISBN 978-5-98704-637-1. - Текст: электронный. - URL: <https://znanium.com/catalog/product/1211604> (дата обращения: 22.01.2024). – Режим доступа: по подписке.

10. Перечень ресурсов информационно-телекоммуникационной сети «Интернет», необходимых для освоения дисциплины (модуля).

- НЭБ Национальная электронная библиотека, диссертации и прочие издания
- ЭБС Консультант студента
- ПРОСПЕКТ ЭБС
- ЭБС ZNANIUM.COM
- ЭБС IBOOKS.RU
- Электронно-библиотечная система (ЭБС) Кантитана (<https://elib.kantiana.ru/>)

11. Перечень информационных технологий, используемых при осуществлении образовательного процесса по дисциплине.

Программное обеспечение обучения включает в себя:

- систему электронного образовательного контента БФУ им. И. Канта, обеспечивающую разработку и комплексное использование электронных образовательных ресурсов;
- серверное программное обеспечение, необходимое для функционирования сервера и связи с системой электронного обучения через Интернет;
- установленное на рабочих местах студентов соответствующее ПО и антивирусное программное обеспечение.

12. Описание материально-технической базы, необходимой для осуществления образовательного процесса по дисциплине.

Для проведения занятий лекционного типа, практических и семинарских занятий используются специальные помещения (учебные аудитории), оборудованные техническими средствами обучения – мультимедийной проекционной техникой. Для проведения занятий лекционного типа используются наборы демонстрационного оборудования.

Для проведения лабораторных работ, (практических занятий – при необходимости) используются специальные помещения (учебные аудитории), оснащенные специализированным лабораторным оборудованием: персональными компьютерами с возможностью выхода в интернет и с установленным программным обеспечением, заявленным в п.11.

Для проведения групповых и индивидуальных консультаций, текущего контроля и промежуточной аттестации используются специальные помещения (учебные аудитории), оборудованные специализированной мебелью (для обучающихся), меловой / маркерной доской.

Для организации самостоятельной работы обучающимся предоставляются помещения, оснащенные компьютерной техникой с возможностью подключения к сети «Интернет» и обеспечением доступа в электронную информационно-образовательную среду университета.

Для обучения инвалидов и лиц с ограниченными возможностями здоровья университетом могут быть представлены специализированные средства обучения, в том числе технические средства коллективного и индивидуального пользования.

4.7. Программа дисциплины «Введение в теорию обратных задач»

1. Наименование дисциплины: «Введение в теорию обратных задач».

Цель дисциплины: Целью освоения дисциплины «Введение в теорию обратных задач» является изучение основ теории обратных задач, а также формирование практических навыков решения обратных задач, возникающих в таких приложениях, как компьютерная томография, лучевая томография неоднородных сред, фотоакустическая томография и другие задачи динамической волновой томографии.

2. Перечень планируемых результатов обучения по дисциплине, соотнесенных с планируемыми результатами освоения образовательной программы

Код компетенции	Результаты освоения образовательной программы (ИДК)	Результаты обучения по дисциплине

<p>ОПК-3. Способен применять и модифицировать математические модели для решения задач в области профессиональной деятельности.</p>	<p>ОПК-3.1. Имеет представление об известных математических моделях, применяемых для решения задач в области профессиональной деятельности. ОПК-3.2. Применяет математические модели для решения прикладных задач в области профессиональной деятельности. ОПК-3.3. Модифицирует существующие математические модели под конкретные прикладные задачи.</p>	<p>Знать теоретические основы обратных задач математической физики, основные приложения обратных задач, основные понятия и определения курса, а также методы решения задач лучевой и волновой томографии. Уметь использовать полученные теоретические знания в разработке алгоритмических и программных решений в области обратных задач математической физики, численно решать практические обратные задачи. Владеть способностью решать стандартные задачи профессиональной деятельности на основе информационной и библиографической культуры с применением методов решения обратных задач математической физики.</p>
--	---	---

3. Место дисциплины в структуре образовательной программы

Данная дисциплина относится к обязательной части Блока 1 Дисциплины (модули), входит в Общепрофессиональный модуль подготовки обучающихся.

4. Виды учебной работы по дисциплине.

Виды учебной работы по дисциплине зафиксированы учебным планом основной профессиональной образовательной программы по указанному направлению и профилю, выражаются в академических часах. Часы контактной работы и самостоятельной работы обучающегося и часы, отводимые на процедуры контроля, могут различаться в учебных планах ОПОП по формам обучения. Объем контактной работы включает часы контактной аудиторной работы (лекции/практические занятия/ лабораторные работы), контактной внеаудиторной работы (контроль самостоятельной работы), часы контактной работы в период аттестации. Контактная работа, в том числе может проводиться посредством электронной информационно-образовательной среды университета с использованием ресурсов сети Интернет и дистанционных технологий

5. Содержание дисциплины, структурированное по темам (разделам)

Исходя из рамок, установленных учебным планом по трудоемкости и видам учебной работы по дисциплине, преподаватель самостоятельно выбирает тематику занятий по формам и количеству часов проведения контактной работы: лекции и иные учебные занятия, предусматривающие преимущественную передачу учебной информации преподавателем и (или) занятия семинарского типа (семинары, практические занятия, практикумы, лабораторные работы, коллоквиумы и иные аналогичные занятия), и (или) групповые консультации, и (или) индивидуальную работу обучающихся с преподавателем, в том числе индивидуальные консультации (по курсовым работам/проектам – при наличии курсовой работы/проекта по

данной дисциплине в учебном плане). Рекомендуемая тематика занятий максимально полно реализуется в контактной работе с обучающимися очной формы обучения. В случае реализации образовательной программы в заочной / очно-заочной форме трудоемкость дисциплины сохраняется, однако объем учебного материала в значительной части осваивается обучающимися в форме самостоятельной работы. При этом требования к ожидаемым образовательным результатам обучающихся по данной дисциплине не зависят от формы реализации образовательной программы.

№ п/п	Наименование раздела	Содержание раздела
1	Тема 1. Введение, примеры обратных задач	Примеры обратных задач математической физики. Компьютерная томография. Электро-импедансная томография, Dirichlet-to-Neumann оператор. Задача теплопроводности с обратным временем. Классическая некорректность обратных задач. Обращение причинно-следственных связей. Обратная кинематическая задача. Волновая томография.
2	Тема 2. Компьютерная томография	Задачи компьютерной томография. Преобразование Радона. Связь с преобразованием Фурье. Формулы обращения преобразования Радона.
3	Тема 3. Уравнения лучей в неоднородных средах	Уравнения Лагранжа-Эйлера для лучей. Система уравнений Гамильтона. Натуральная параметризация и интеграл энергии. Связь с геодезическими римановой метрики. Постановка обратной кинематической задачи. Одномерная обратная кинематическая задача. Формула Герглотца. Волноводы. Теорема Мухометова.
4	Тема 4. Обратная кинематическая задача	Лучи и фронты. Уравнение эйконала. Волноводы. Постановка обратной кинематической задачи. Одномерная обратная кинематическая задача. Формула Герглотца. Теорема Мухометова. Теорема Uhlmann-Vasy-Stefanov.
5	Тема 5. Задачи волновой томографии. Фотоакустика	Обратные динамические задачи для волнового уравнения. Фотоакустическая томография – задача реконструкции начальных условий. Нелинейные динамические задачи – задачи определения коэффициентов волнового уравнения.
6	Тема 6. Одномерная обратная динамическая задача. Метод граничного управления	Задача определения акустической жесткости горизонтально-слоистой среды. Метод граничного управления. Оператор реакции и энергетические формы. Граничная управляемость.
7	Тема 7. Метод граничного управления в задаче ультразвуковой томографии	Метод граничного управления в многомерном случае. Схема реконструкции скорости звука по граничным измерениям. Задача ультразвуковой медицинской томографии.
8	Тема 8. Введение в теорию некорректных задач	Корректность по Тихонову. Теорема Тихонова о компактном множестве решений. Регуляризация. Нормальное решение СЛАУ. Устойчивый метод нахождения нормального решения. Сингулярное разложение. Метод псевдообращения.

6.Рекомендуемая тематика учебных занятий в форме контактной работы

Рекомендуемая тематика учебных занятий *лекционного* типа (предусматривающих преимущественную передачу учебной информации преподавателями):

№ п/п	Наименование раздела	Содержание раздела
1	Тема 1. Введение	Примеры обратных задач математической физики. Компьютерная томография. Электро-импедансная томография, Dirichlet-to-Neumann оператор. Задача теплопроводности с обратным временем. Классическая некорректность обратных задач. Обращение причинно-следственных связей. Обратная кинематическая задача. Волновая томография.
2	Тема 2. Компьютерная томография	Задачи компьютерной томография. Преобразование Радона. Связь с преобразованием Фурье. Формулы обращения преобразования Радона.
3	Тема 3. Уравнения лучей в неоднородных средах	Уравнения Лагранжа-Эйлера для лучей. Система уравнений Гамильтона. Натуральная параметризация и интеграл энергии. Связь с геодезическими римановой метрики. Постановка обратной кинематической задачи. Одномерная обратная кинематическая задача. Формула Герглотца. Волноводы. Теорема Мухометова.
4	Тема 4. Обратная кинематическая задача	Лучи и фронты. Уравнение эйконала. Волноводы. Постановка обратной кинематической задачи. Одномерная обратная кинематическая задача. Формула Герглотца. Теорема Мухометова. Теорема Uhlmann-Vasy-Stefanov.
5	Тема 5. Задачи волновой томографии. Фотоакустика	Обратные динамические задачи для волнового уравнения. Фотоакустическая томография – задача реконструкции начальных условий. Нелинейные динамические задачи – задачи определения коэффициентов волнового уравнения.
6	Тема 6. Одномерная обратная задача. Метод граничного управления	Задача определения акустической жесткости горизонтально-слоистой среды. Метод граничного управления. Оператор реакции и энергетические формы. Граничная управляемость.
7	Тема 7. Метод граничного управления в задаче ультразвуковой томографии	Метод граничного управления в многомерном случае. Схема реконструкции скорости звука по граничным измерениям. Задача ультразвуковой медицинской томографии.
8	Тема 8. Введение в теорию некорректных задач	Корректность по Тихонову. Теорема Тихонова о компактном множестве решений. Регуляризация. Нормальное решение СЛАУ. Устойчивый метод нахождения нормального решения. Сингулярное разложение. Метод псевдообращения.

Рекомендуемая тематика лабораторных занятий:

- Прямое и обратное преобразование Радона..
- Построение лучей в волноводе.
- Одномерная обратная кинематическая задача..
- Отражение и преломление волн.
- Численное решение волнового уравнения.
- Обратная задача фотоакустики.
- Псевдообращение матриц.

На практических занятиях решаются задачи по теме занятия.

Требования к самостоятельной работе обучающихся

1. Работа с лекционным материалом, предусматривающая проработку конспекта лекций и учебной литературы, по всем темам из п. 6 настоящей рабочей программы.

2. Выполнение домашнего задания, предусматривающего решение задач, выполнение упражнений, выдаваемых на практических занятиях, по всем темам из п. 6 настоящей рабочей программы.

Руководствуясь положениями статьи 47 и статьи 48 Федерального закона от 29 декабря 2012 г. N 273-ФЗ «Об образовании в Российской Федерации» научно-педагогические работники и иные лица, привлекаемые университетом к реализации данной образовательной программы, пользуются предоставленными академическими правами и свободами в части свободы преподавания, свободы от вмешательства в профессиональную деятельность; свободы выбора и использования педагогически обоснованных форм, средств, методов обучения и воспитания; права на творческую инициативу, разработку и применение авторских программ и методов обучения и воспитания в пределах реализуемой образовательной программы и отдельной дисциплины.

Исходя из рамок, установленных учебным планом по трудоемкости и видам учебной работы по дисциплине, преподаватель самостоятельно выбирает тематику занятий по формам и количеству часов проведения контактной работы: лекции и иные учебные занятия, предусматривающие преимущественную передачу учебной информации преподавателем и (или) занятия семинарского типа (семинары, практические занятия, практикумы, лабораторные работы, коллоквиумы и иные аналогичные занятия), и (или) групповые консультации, и (или) индивидуальную работу обучающихся с преподавателем, в том числе индивидуальные консультации (по курсовым работам/проектам – при наличии курсовой работы/проекта по данной дисциплине в учебном плане).

Рекомендуемая тематика занятий максимально полно реализуется в контактной работе с обучающимися очной формы обучения. В случае реализации образовательной программы в заочной / очно-заочной форме трудоемкость дисциплины сохраняется, однако объем учебного материала в значительной части осваивается обучающимися в форме самостоятельной работы. При этом требования к ожидаемым образовательным результатам обучающихся по данной дисциплине не зависят от формы реализации образовательной программы.

7. Методические рекомендации по видам занятий

Лекционные занятия.

В ходе лекционных занятий обучающимся рекомендуется выполнять следующие действия. Вести конспектирование учебного материала. Обращать внимание на категории, формулировки, раскрывающие содержание тех или иных явлений и процессов, научные выводы и практические рекомендации по их применению. Задавать преподавателю уточняющие вопросы с целью уяснения теоретических положений, разрешения спорных ситуаций.

Желательно оставить в рабочих конспектах поля, на которых во внеаудиторное время можно сделать пометки из рекомендованной литературы, дополняющие материал прослушанной лекции, а также подчеркивающие особую важность тех или иных теоретических положений.

Практические и семинарские занятия.

На практических и семинарских занятиях в зависимости от темы занятия выполняется поиск информации по решению проблем, практические упражнения, контрольные работы, выработка индивидуальных или групповых решений, итоговое обсуждение с обменом знаниями, участие в круглых столах, разбор конкретных ситуаций, командная работа, представление портфолио и т.п.

Самостоятельная работа.

Самостоятельная работа осуществляется в виде изучения литературы, эмпирических данных по публикациям и конкретных ситуаций из практики, подготовке индивидуальных работ, работа с лекционным материалом, самостоятельное изучение отдельных тем дисциплины; поиск и обзор литературы и электронных источников; чтение и изучение учебника и учебных пособий.

8. Фонд оценочных средств

8.1. Перечень компетенций с указанием этапов их формирования в процессе освоения образовательной программы в рамках учебной дисциплины

Основными этапами формирования указанных компетенций при изучении обучающимися дисциплины являются последовательное изучение содержательно связанных между собой тем учебных занятий. Изучение каждой темы предполагает овладение обучающимися необходимыми компетенциями. Результат аттестации обучающихся на различных этапах формирования компетенций показывает уровень освоения компетенций.

Контролируемые модули, разделы (темы) дисциплины	Индекс контролируемой компетенции (или её части)	Оценочные средства по этапам формирования компетенций			Способ контроля
		текущий контроль по дисциплине	рубежный контроль по дисциплине	итоговый контроль по дисциплине	
Тема 1. Введение	<i>ОПК-3</i>	опрос			устно
Тема 2. Компьютерная томография	<i>ОПК-3</i>	Лабораторная работа			Письменно устно
Тема 3. Уравнения лучей в неоднородных средах	<i>ОПК-3</i>	Лабораторная работа			письменно устно
Тема 4. Обратная кинематическая задача	<i>ОПК-3</i>	Лабораторная работа	Самостоятельная работа		письменно устно
Тема 5. Задачи волновой томографии. Фотоакустика	<i>ОПК-3</i>	Лабораторная работа			письменно устно

Тема 6. Одномерная обратная задача. Метод граничного управления	ОПК-3	Лабораторная работа			письменно устно
Тема 7. Метод граничного управления в задаче ультразвуковой томографии	ОПК-3	опрос			
Тема 8. Введение в теорию некорректных задач	ОПК-3	Решение задач			письменно
				Экзамен	

8.2. Типовые контрольные задания или иные материалы, необходимые для оценки знаний, умений и навыков и (или) опыта деятельности процессе текущего контроля

Примеры вопросов для устного опроса:

1. Что такое прямое и обратное преобразование Радона?
2. Что такое функционал Ферма?
3. Что такое волновод?
4. Сформулировать обратную кинематическую задачу.
5. В чем состоит метод FDTD решения прямой задачи акустики?.
6. В чем состоит обратная задача фотоакустики?
7. Что такое псевдообращение?
8. Сформулировать корректность по Тихонову.

8.3. Перечень вопросов и заданий для промежуточной аттестации по дисциплине

Лабораторные работы (зачет)

1. Прямое и обратное преобразование Радона в MatLab.
2. Численное построение лучей в волноводе.
3. Численное решение обратной кинематической задачи..
4. Численное решение обратной задачи фотоакустики..
5. Псевдообращение.

Вопросы для промежуточного контроля (экзамена)

1. Прямое и обратное преобразование Радона.
2. Постановка обратной кинематической задачи, эйконал, лучи, фронты.
3. Волноводы, формула Герглотца.
4. Формулы лучевого метода.
5. Метод линеаризации в обратных задачах.
6. Метод конечных элементов решения начально-краевой задачи для волнового уравнения.
7. Реконструкция начальных данных для волнового уравнения (задача фотоакустики)
8. Метод граничного управления.

9. Вычисление кинетической и потенциальной энергии по граничным данным.
10. Корректность по Адамару.
11. Корректность по Тихонову.
12. Теорема Тихонова о множестве корректности.

8.4. Планируемые уровни сформированности компетенций обучающихся и критерии оценивания

Уровни	Содержательное описание уровня	Основные признаки выделения уровня (этапы формирования компетенции, критерии оценки сформированности)	Пятибалльная шкала (академическая) оценка	Двухбалльная шкала, зачет	БРС, % освоения (рейтинговая оценка)
Повышенный	Творческая деятельность	<i>Включает нижестоящий уровень.</i> Умение самостоятельно принимать решение, решать проблему/задачу теоретического и прикладного характера на основе изученных методов, приемов, технологий	отлично	зачтено	86-100
Базовый	Применение знаний и умений в более широких контекстах учебной и профессиональной деятельности, нежели по образцу с большей степени самостоятельности и инициативы	<i>Включает нижестоящий уровень.</i> Способность собирать, систематизировать, анализировать и грамотно использовать информацию из самостоятельно найденных теоретических источников и иллюстрировать ими теоретические положения или обосновывать практику применения	хорошо		71-85
Удовлетворительный (достаточный)	Репродуктивная деятельность	Изложение в пределах задач курса теоретически и практически контролируемого материала	удовлетворительно		55-70
Недостаточный	Отсутствие признаков удовлетворительного уровня		неудовлетворительно	не зачтено	Менее 55

9. Перечень основной и дополнительной учебной литературы, необходимой для освоения дисциплины.

Основная

1. Обратные и некорректные задачи: учебник / А.О. Ватульян, О.А. Беляк, Д.Ю. Сухов и др. - Ростов н/Д: Издательство ЮФУ, 2011. - 232 с. ISBN 978-5-4358-0908-9. - Текст : электронный. - URL: <https://znanium.com/catalog/product/550370> (дата обращения: 22.01.2024). – Режим доступа: по подписке.

Дополнительная

2. Вагин, Д. В. Оценивание параметров в обратных задачах : учебное пособие / Д. В. Вагин. - Новосибирск : Изд-во НГТУ, 2019. - 48 с. - ISBN 978-5-7782-3940-1. - Текст : электронный. - URL: <https://znanium.com/catalog/product/1870042> (дата обращения: 22.01.2024). – Режим доступа: по подписке.
3. Буздин, А. А. Дифференциальные уравнения в частных производных: практикум/ А. А. Буздин, В. Г. Токарь; Калинингр. гос. ун-т. - Калининград, 1999. - 99 с. - Библиогр.: с. 99 (19 назв.). - ISBN 5-88874-124-8: 11.50 р.
Имеются экземпляры в отделах: всего 72: УБ(69), ИБО(1), ч.з.Н3(2)
4. Латышев, К. С. Уравнения математической физики и математическое моделирование: учеб.-практ. пособие/ К. С. Латышев, В. И. Зенкин; Калинингр. гос. ун-т. - Калининград, 2003. - 156 с. - Библиогр.: с. 153. - ISBN 5-88874-442-9: 20.24 р.
Имеются экземпляры в отделах: всего 49: УБ(46), ИБО(1), ч.з.Н3(2)

10. Перечень ресурсов информационно-телекоммуникационной сети «Интернет», необходимых для освоения дисциплины (модуля).

- НЭБ Национальная электронная библиотека, диссертации и прочие издания
- ЭБС Консультант студента
- ПРОСПЕКТ ЭБС
- ЭБС ZNANIUM.COM
- ЭБС IBOOKS.RU
- Электронно-библиотечная система (ЭБС) Кантитана (<https://elib.kantiana.ru/>)

11. Перечень информационных технологий, используемых при осуществлении образовательного процесса по дисциплине.

Программное обеспечение обучения включает в себя:

- систему электронного образовательного контента БФУ им. И. Канта, обеспечивающую разработку и комплексное использование электронных образовательных ресурсов;
- серверное программное обеспечение, необходимое для функционирования сервера и связи с системой электронного обучения через Интернет;
- установленное на рабочих местах студентов соответствующее ПО и антивирусное программное обеспечение.

12. Описание материально-технической базы, необходимой для осуществления образовательного процесса по дисциплине.

Для проведения занятий лекционного типа, практических и семинарских занятий используются специальные помещения (учебные аудитории), оборудованные техническими средствами обучения – мультимедийной проекционной техникой. Для проведения занятий лекционного типа используются наборы демонстрационного оборудования.

Для проведения лабораторных работ, (практических занятий – при необходимости) используются специальные помещения (учебные аудитории), оснащенные специализированным лабораторным оборудованием: персональными компьютерами с возможностью выхода в интернет и с установленным программным обеспечением, заявленным в п.11.

Для проведения групповых и индивидуальных консультаций, текущего контроля и промежуточной аттестации используются специальные помещения (учебные аудитории), оборудованные специализированной мебелью (для обучающихся), меловой / маркерной доской.

Для организации самостоятельной работы обучающимся предоставляются помещения, оснащенные компьютерной техникой с возможностью подключения к сети «Интернет» и обеспечением доступа в электронную информационно-образовательную среду университета.

Для обучения инвалидов и лиц с ограниченными возможностями здоровья университетом могут быть представлены специализированные средства обучения, в том числе технические средства коллективного и индивидуального пользования.

5. Программа практики

Не предусмотрена

6. Программа итоговой аттестации

Определение результатов освоения модуля на основе вычисления оценки по каждому элементу модуля.

Оценка по модулю рассчитывается по формуле:

$$R_j^{\text{мод}} = \frac{k_1 R_1 + k_2 R_2 + k_3 R_3 + \dots + k_n R_n + k_{\text{пр}} R_{\text{пр}} + R_{\text{кур}}}{k_1 + k_2 + k_3 + \dots + k_{\text{пр}}}$$

Где:

$R_j^{\text{мод}}$ – оценка по модулю

$k_1, k_2, k_3, \dots, k_n$ – зачетные единицы дисциплин, входящих в модуль

$k_{\text{пр}}$ – зачетные единицы по практике

$R_1, R_2, R_3, \dots, R_n$ – оценки по дисциплинам модуля

$R_{\text{пр}}$ – оценка по практике

$R_{\text{кур}}$ – оценка по курсовой работе

В случае, если по дисциплине предусмотрен зачет без оценки, то за оценку по дисциплине принимается «5».

В случае, если по модулю применяется балльно-рейтинговая система, то

$R_1, R_2, R_3, \dots, R_n$ – рейтинговые баллы студента по дисциплинам модуля

$R_{\text{пр}}$ – рейтинговые баллы студента по практике

$R_{\text{кур}}$ – рейтинговые баллы студента по курсовой работе

**МИНИСТЕРСТВО НАУКИ И ВЫСШЕГО ОБРАЗОВАНИЯ
РОССИЙСКОЙ ФЕДЕРАЦИИ**
федеральное государственное автономное образовательное учреждение высшего
образования «Балтийский федеральный университет имени Иммануила Канта»
ОНК «Институт высоких технологий»
Высшая школа компьютерных наук и искусственного интеллекта

РАБОЧАЯ ПРОГРАММА МОДУЛЯ

«Модуль 3. Программирование и архитектура компьютеров»

Шифр: 01.03.02

Направление подготовки: «Прикладная математика и информатика»

Профиль: Искусственный интеллект и анализ данных

Квалификация (степень) выпускника: бакалавр

Калининград
2024

Лист согласования

Составители:

1. Верещагин Михаил Дмитриевич, к.ф.-м.н., доцент
2. Мищук Богдан Ростиславович, к.ф.-м.н., доцент
3. Тарачков Михаил Владимирович, старший преподаватель,
4. Савкин Дмитрий Александрович, доцент.

Рабочая программа утверждена на заседании
Ученого совета ОНК «Институт высоких технологий»

Протокол № 14 от «31» января 2024 г.

Председатель Ученого совета ОНК
«Институт высоких технологий»

Профессор, д.ф.-м.н.

А.В. Юров

Руководитель ОПОП ВО

Е.П. Ставицкая

Содержание

1. Название образовательного модуля «Модуль 3. Программирование и архитектура компьютеров»
2. Характеристика образовательного модуля
3. Методические указания для обучающихся по освоению модуля
4. Программы дисциплин образовательного модуля
 - 4.1. Программа дисциплины «Основы программирования»
 - 4.2. Программа дисциплины «Объектно-ориентированное программирование»
 - 4.3. Программа дисциплины «Операционные системы»
 - 4.4. Программа дисциплины «Алгоритмы и структуры данных»
5. Программа практики
6. Программа итоговой аттестации по модулю

1. Название модуля: «Модуль 3. Программирование и архитектура компьютеров»

2. Характеристика модуля

2.1. Образовательные цели и задачи

Модуль ставит своей целью создать условия для эффективного формирования и развития универсальных и общепрофессиональных компетенций.

Для достижения поставленной цели необходимо решить следующие задачи:

1. Способствовать формированию у обучающихся практических навыков по программированию на современных языках программирования.
2. Формировать у обучающихся базовые знания о принципах организации современных ЭВМ, комплексов и систем, овладение студентами основными приемами и методами программного управления средствами вычислительной техники на ассемблерном уровне.
3. Формировать базовые знания по вопросам построения компьютерных сетей различной модификации и изучение основных видов операционных систем.
4. Способствовать формированию навыков, связанных с методами построения корректных и эффективных алгоритмов и структур данных, их разработкой и использованием в различных сферах.

2.2. Образовательные результаты выпускника

Код компетенции	Результаты освоения образовательной программы (ИДК)	Результаты обучения по дисциплине
УК-1. Способен осуществлять поиск, критический анализ и синтез информации, применять системный подход для решения поставленных задач	<p>УК.1.1. Выбирает источники информации и осуществляет поиск информации для решения поставленных задач</p> <p>УК. 1.2. Демонстрирует умение рассматривать различные точки зрения и выявлять степень доказательности на поставленную задачу</p> <p>УК.1.3. Определяет рациональные идеи для решения поставленных задач</p>	<p>знать:</p> <ul style="list-style-type: none">– основные математические методы и системы программирования;– основные принципы метода системного подхода;– базовые структуры данных и алгоритмы их обработки;– современные направления создания новых структур данных и алгоритмов их использования; <p>уметь:</p> <ul style="list-style-type: none">– применять системы программирования для разработки и реализации алгоритмов решения прикладных задач;– применять метод системного подхода при выборе соответствующей структуры данных и алгоритмов её обработки;– анализировать предметную область задачи и предлагать новые структуры данных и алгоритмы их обработки;

		<p>владеет практическими навыками:</p> <ul style="list-style-type: none"> – практическими навыками применения систем программирования и реализации алгоритмов; – применения метода системного подхода при разработке различных алгоритмов.
<p>ОПК-2. Способен использовать и адаптировать существующие математические методы и системы программирования для разработки и реализации алгоритмов решения прикладных задач.</p>	<p>ОПК-2.1. Имеет представление о существующих базовых математических методах и системах программирования, применяемых для разработки и реализации алгоритмов решения прикладных задач. ОПК-2.2. Применяет математические методы и системы программирования для решения прикладных задач. ОПК-2.3. Разрабатывает и применяет алгоритмические и программные решения прикладных задач.</p>	<p>Знать:</p> <ul style="list-style-type: none"> – теоретические основы написания программного обеспечения; – базовые понятия и терминологию курса ОС; понятие мультипрограммирования; понятия процесса и ядра; структуру контекста процесса; – фундаментальные компьютерные алгоритмы и структуры данных; – классификацию алгоритмов по степени их сложности и по типам используемых структур данных; – достоинства и недостатки каждого вида структур данных для применения при решении различных задач <p>Уметь:</p> <ul style="list-style-type: none"> – писать программный код на одном из языков программирования, составлять алгоритмы для решения задач; – использовать средства и функции операционных систем для управления аппаратными ресурсами; – выполнять оценку эффективности алгоритмов и их применимости; – проектировать и реализовывать структуры данных для построения эффективных программных комплексов, используя

		<p>возможности языков высокого уровня</p> <p>Владеть практическими навыками:</p> <ul style="list-style-type: none"> – применения теоретических основ программирования (основные понятия, типы данных, базовые операторы, алгоритмы и структуры данных) для решения задач; – настройки и осуществления работы в многопользовательском режиме; использования языков и систем программирования, инструментальными средствами для решения профессиональных, исследовательских и прикладных задач; – использования существующих структур данных и алгоритмов их обработки при разработке программных модулей и компонент, а также при их верификации.
<p>ОПК-4. Способен понимать принципы работы современных информационных технологий и использовать их для решения задач профессиональной деятельности.</p>	<p>ОПК-4.1. Имеет представление об основных существующих информационных технологиях, используемых при решении профессиональных задач.</p> <p>ОПК-4.2. Анализирует существующие информационные технологии при решении задач профессиональной деятельности.</p> <p>ОПК-4.3. Применяет существующие информационные технологии при решении задач профессиональной деятельности.</p>	<p>Знать:</p> <ul style="list-style-type: none"> - основные понятия и алгоритмы по курсу «Объектно-ориентированное программирование»; – основные направления развития вычислительной техники; – понятия идентификатора и дескриптора процесса; понятия приоритета и очереди процессов; понятие событийного программирования; настройки операционных систем для решения различных задач; принципы функционирования и взаимодействия аппаратных и программных средств компьютерной техники; способы настройки ОС Microsoft Windows и Unix для работы в сетях; <p>Уметь:</p> <ul style="list-style-type: none"> - применять полученные знания в исследовательской работе;

		<ul style="list-style-type: none"> - выбирать и использовать программные средства для анализа программного обеспечения; - выявлять причины возникновения дефектов информационных систем; - обеспечивать надежное функционирование информационных систем; – настраивать пользовательский интерфейс и сетевое окружение; устанавливать иерархию процессов; задавать приоритет процессам; использовать системные прерывания; предоставлять доступ к локальным ресурсам и использовать сетевые ресурсы; работать с современным сетевым программным обеспечением: клиентскими программами протокола передачи файлов, клиентскими программами удаленного администрирования, вспомогательными программами сетевых служб; <p>Владеть:</p> <ul style="list-style-type: none"> – технологией разработки фиксации и учета дефектов информационных систем и программного обеспечения; – технологией тестирования программного обеспечения; – приемами тестирования информационных систем; – внешним интерфейсом ОС для реализации мультипрограммирования и обеспечения коммуникации процессов; навыками определения узлов в одной подсети; настройки связи в локальных сетях и в сетях Ethernet, Internet, VPN; технологией предоставления доступа к общим ресурсам – работы в среде QtCreator
ОПК-5. Способен разрабатывать алгоритмы и компьютерные программы,	ОПК-5.1. Имеет представление о базовых структурах данных и алгоритмах.	<p>Знать:</p> <ul style="list-style-type: none"> - принципы разработки программного кода - основные концептуальные положения объектно-

пригодные для практического применения.	ОПК-5.2. Разрабатывает алгоритмы для решения задач профессиональной деятельности. ОПК-5.3. Создает на основе разработанных алгоритмов программное обеспечение.	ориентированного программирования Уметь: - осуществлять моделирование информационных процессов - разрабатывать программы на алгоритмических языках высокого уровня - производить отладку программного обеспечения Владеть: - обеспечения жизненного цикла информационных продуктов и услуг
---	---	--

3. Методические указания для обучающихся по освоению модуля

Освоение дисциплин модуля закладывает базу для будущей профессиональной деятельности в сфере ИТ. Оно должно начинаться с внимательного ознакомления с рабочими программами дисциплин, обязательными компонентами которых являются: перечень тем, подлежащих усвоению; задания; списки учебных пособий и рекомендуемой литературы; списки контрольных вопросов, заданий.

При изучении дисциплин модуля необходимо последовательно переходить от дисциплины к дисциплине, от темы к теме, следуя внутренней логике, заложенной в программе дисциплины модуля. Только так можно достичь полного понимания материала, хорошей ориентации в специальной литературе, формирования собственной точки зрения и умений практического характера. Для более глубокого и эффективного освоения дисциплин рекомендуется предварительная подготовка к занятиям.

4. Программы дисциплин модуля

4.1. Программа дисциплины «Основы программирования»

1. Наименование дисциплины: «Основы программирования».

Цель дисциплины: целью освоения дисциплины «Основы программирования» является получение теоретических знаний и практических навыков обучающихся в области программирования.

2. Перечень планируемых результатов обучения по дисциплине, соотнесенных с планируемыми результатами освоения образовательной программы

Код компетенции	Результаты освоения образовательной программы (ИДК)	Результаты обучения по дисциплине
-----------------	---	-----------------------------------

<p>ОПК-2. Способен использовать и адаптировать существующие математические методы и системы программирования для разработки и реализации алгоритмов решения прикладных задач</p>	<p>ОПК-2.1. Имеет представление о существующих базовых математических методах и системах программирования, применяемых для разработки и реализации алгоритмов решения прикладных задач.</p> <p>ОПК-2.2. Применяет математические методы и системы программирования для решения прикладных задач.</p> <p>ОПК-2.3. Разрабатывает и применяет алгоритмические и программные решения прикладных задач.</p>	<ul style="list-style-type: none"> - знать основные математические методы и системы программирования; - уметь применять системы программирования для разработки и реализации алгоритмов решения прикладных задач; - владеть практическими навыками применения систем программирования и реализации алгоритмов.
<p>ОПК-5. Способен разрабатывать алгоритмы и компьютерные программы, пригодные для практического применения</p>	<p>ОПК-5.1. Имеет представление о базовых структурах данных и алгоритмах.</p> <p>ОПК-5.2. Разрабатывает алгоритмы для решения задач профессиональной деятельности.</p> <p>ОПК-5.3. Создает на основе разработанных алгоритмов программное обеспечение.</p>	<ul style="list-style-type: none"> - знать теоретические основы написания программного обеспечения; - уметь писать программный код на одном из языков программирования, составлять алгоритмы для решения задач; - владеть практическими навыками применения теоретических основ программирования (основные понятия, типы данных, базовые операторы, алгоритмы и структуры данных) для решения задач.

3. Место дисциплины в структуре образовательной программы

Дисциплина «Основы программирования» относится к обязательной части Блока 1 Дисциплины (модули), входит в Модуль 3. Программирование и архитектура компьютеров.

4. Виды учебной работы по дисциплине.

Виды учебной работы по дисциплине зафиксированы учебным планом основной профессиональной образовательной программы по указанному направлению и профилю, выражаются в академических часах. Часы контактной работы и самостоятельной работы

обчающегося и часы, отводимые на процедуры контроля, могут различаться в учебных планах ОПОП по формам обучения. Объем контактной работы включает часы контактной аудиторной работы (лекции/практические занятия/ лабораторные работы), контактной внеаудиторной работы (контроль самостоятельной работы), часы контактной работы в период аттестации. Контактная работа, в том числе может проводиться посредством электронной информационно-образовательной среды университета с использованием ресурсов сети Интернет и дистанционных технологий

5. Содержание дисциплины, структурированное по темам (разделам)

Исходя из рамок, установленных учебным планом по трудоемкости и видам учебной работы по дисциплине, преподаватель самостоятельно выбирает тематику занятий по формам и количеству часов проведения контактной работы: лекции и иные учебные занятия, предусматривающие преимущественную передачу учебной информации преподавателем и (или) занятия семинарского типа (семинары, практические занятия, практикумы, лабораторные работы, коллоквиумы и иные аналогичные занятия), и (или) групповые консультации, и (или) индивидуальную работу обучающихся с преподавателем, в том числе индивидуальные консультации (по курсовым работам/проектам – при наличии курсовой работы/проекта по данной дисциплине в учебном плане). Рекомендуемая тематика занятий максимально полно реализуется в контактной работе с обучающимися очной формы обучения. В случае реализации образовательной программы в заочной / очно-заочной форме трудоемкость дисциплины сохраняется, однако объем учебного материала в значительной части осваивается обучающимися в форме самостоятельной работы. При этом требования к ожидаемым образовательным результатам обучающихся по данной дисциплине не зависят от формы реализации образовательной программы.

№	Наименование раздела	Содержание раздела
1	Основы построение алгоритмов	Блок-схемы. Принципы построения алгоритмов для решения поставленных задач.
2	Введение в язык программирования C++.	Среда разработки, типы данных, базовые конструкции.
3	Системы контроля версий.	Применение системы контроля версий для хранения и передачи создаваемого программного кода.
4	Система автоматизации сборки проекта CMake.	Использование CMake для автоматизации создания проекта.
5	Указатели и динамическая память.	Основы работы с динамическим выделением памяти. Сырые и умные указатели. Идиома RAII.
6	ООП	Абстракция, инкапсуляция, наследование полиморфизм. Создание классов. Использование объектно-ориентированного подхода для написания программного обеспечения. Перегрузка операторов. Шаблоны.
7	Использование библиотек	Основы работы со сторонними библиотеками в собственных проектах.

8	Создание библиотек	Разработка собственных библиотек (статических и динамических). Использование их в проектах на C++ и других языках.
9	Алгоритмы и структуры данных	Псевдокод, теория сложности, базовые алгоритмы поиска, сортировки. Структуры данных.
10	Обработка ошибок	Использование кодов ошибок. Исключения.
11	Математика и программирование	Использование математических моделей в программировании
12	Проектная деятельность	Разработка проектов по результатам обучения

6. Рекомендуемая тематика учебных занятий в форме контактной работы

Рекомендуемая тематика учебных занятий лекционного типа (предусматривающих преимущественную передачу учебной информации преподавателями):

№	Наименование раздела	Темы лекций
1	Введение в язык программирования C++.	Лекция 1. Программный код и как его обрабатывает компьютер. Языка программирования. IDE. Компилятор. Типы данных. Арифметические операторы. Первая программа. Лекция 2. Условия, операторы сравнения, логические операторы. Лекция 3. Циклы. Лекция 4. Массивы. Лекция 5. Строки. Лекция 6. Функции.
2	Системы контроля версий / Система автоматизации сборки проекта CMake.	Лекция 7. Использование CMake и системы контроля версий. Лекция 8. Ветвление, слияния, pull request в системе контроля версий.
3	Указатели и динамическая память.	Лекция 9. Работа с памятью. Сырые указатели. Лекция 10. Умные указатели. Идиома RAII.

4	ООП	<p>Лекция 11. Создание первого класса. Абстрация, инкапсуляция.</p> <p>Лекция 12. Наследование и полиморфизм.</p> <p>Лекция 13. Перегрузка операторов.</p> <p>Лекция 14. Создание шаблонного класса.</p>
5	Использование библиотек	<p>Лекция 15. Использование библиотеки SFML/OpenCV/ASIO.</p> <p>Лекция 16. Подключение и изучение библиотек сторонних производителей.</p>
6	Создание библиотек	<p>Лекция 17. Создание статической библиотеки.</p> <p>Лекция 18. Создание динамической библиотеки.</p> <p>Лекция 19. Использование собственных библиотек.</p>
7	Алгоритмы и структуры данных	<p>Лекция 20. Понятие алгоритма, блок-схемы, псевдокод. Теория сложности.</p> <p>Лекция 21. Рекурсия.</p> <p>Лекция 22. Алгоритмы сортировки.</p> <p>Лекция 23. Бинарный поиск и бисекция.</p> <p>Лекция 24. Односвязный и двусвязный циклический список.</p> <p>Лекция 25. Бинарное дерево поиска.</p>
8	Обработка ошибок	<p>Лекция 26. Коды ошибок.</p> <p>Лекция 27. Исключения.</p>
9	Математика и программирование	<p>Лекция 28. Изучение реализации математических операций и моделей на языке программирования.</p> <p>Лекция 29. Использование математических моделей для анимации процессов.</p>
10	Проектная деятельность	<p>Лекция 30. Создание проектов.</p>

Рекомендуемая тематика *практических* занятий:

1. Базовые конструкции.
2. Условия.
3. Циклы.

4. Массивы.
5. Строки.
6. Функции.
7. Система контроля версий и CMake.
8. Ссылки, указатели, динамическая память.
9. Основы работы с библиотекой SFML.
10. Основы ООП.
11. Улучшение кода при помощи ООП.
12. Геймплей.
13. Подготовка программного обеспечения к релизу.
14. Создание инсталлятора.
15. Введение в алгоритмы и структуры данных.
16. Рекурсия.
17. Алгоритмы сортировки.
18. Бинарный поиск и бисекция.
19. Односвязный и двусвязный циклический список.
20. Бинарное дерево поиска.
21. Ветки, слияния, pull request.
22. Перегрузка операторов.
23. Шаблоны.
24. Создание библиотек.
25. Тестирование.

На практических занятиях решаются задачи по теме занятия.

Требования к самостоятельной работе обучающихся

1. Работа с лекционным материалом, предусматривающая проработку конспекта лекций и учебной литературы, по всем темам из п. 6 настоящей рабочей программы.
2. Выполнение домашнего задания, предусматривающего решение задач, выполнение упражнений, выдаваемых на практических занятиях, по всем темам из п. 6 настоящей рабочей программы.

Руководствуясь положениями статьи 47 и статьи 48 Федерального закона от 29 декабря 2012 г. N 273-ФЗ «Об образовании в Российской Федерации» научно-педагогические работники и иные лица, привлекаемые университетом к реализации данной образовательной программы, пользуются предоставленными академическими правами и свободами в части свободы преподавания, свободы от вмешательства в профессиональную деятельность; свободы выбора и использования педагогически обоснованных форм, средств, методов обучения и воспитания; права на творческую инициативу, разработку и применение авторских программ и методов обучения и воспитания в пределах реализуемой образовательной программы и отдельной дисциплины.

Исходя из рамок, установленных учебным планом по трудоемкости и видам учебной работы по дисциплине, преподаватель самостоятельно выбирает тематику занятий по формам и количеству часов проведения контактной работы: лекции и иные учебные занятия, предусматривающие преимущественную передачу учебной информации преподавателем и (или) занятия семинарского типа (семинары, практические занятия, практикумы, лабораторные работы, коллоквиумы и иные аналогичные занятия), и (или) групповые консультации, и (или) индивидуальную работу обучающихся с преподавателем, в том числе индивидуальные консультации (по курсовым работам/проектам – при наличии курсовой работы/проекта по данной дисциплине в учебном плане).

Рекомендуемая тематика занятий максимально полно реализуется в контактной работе с обучающимися очной формы обучения. В случае реализации образовательной программы в заочной / очно-заочной форме трудоемкость дисциплины сохраняется, однако объем учебного материала в значительной части осваивается обучающимися в форме самостоятельной работы. При этом требования к ожидаемым образовательным результатам обучающихся по данной дисциплине не зависят от формы реализации образовательной программы.

7. Методические рекомендации по видам занятий

Лекционные занятия.

В ходе лекционных занятий обучающимся рекомендуется выполнять следующие действия. Вести конспектирование учебного материала. Обращать внимание на категории, формулировки, раскрывающие содержание тех или иных явлений и процессов, научные выводы и практические рекомендации по их применению. Задавать преподавателю уточняющие вопросы с целью уяснения теоретических положений, разрешения спорных ситуаций.

Желательно оставить в рабочих конспектах поля, на которых во внеаудиторное время можно сделать пометки из рекомендованной литературы, дополняющие материал прослушанной лекции, а также подчеркивающие особую важность тех или иных теоретических положений.

Практические и семинарские занятия.

На практических и семинарских занятиях в зависимости от темы занятия выполняется поиск информации по решению проблем, практические упражнения, контрольные работы, выработка индивидуальных или групповых решений, итоговое обсуждение с обменом знаниями, участие в круглых столах, разбор конкретных ситуаций, командная работа, представление портфолио и т.п.

Самостоятельная работа.

Самостоятельная работа осуществляется в виде изучения литературы, эмпирических данных по публикациям и конкретным ситуациям из практики, подготовке индивидуальных работ, работа с лекционным материалом, самостоятельное изучение отдельных тем дисциплины; поиск и обзор литературы и электронных источников; чтение и изучение учебника и учебных пособий.

8. Фонд оценочных средств

8.1. Перечень компетенций с указанием этапов их формирования в процессе освоения образовательной программы в рамках учебной дисциплины

Основными этапами формирования указанных компетенций при изучении обучающимися дисциплины являются последовательное изучение содержательно связанных между собой тем учебных занятий. Изучение каждой темы предполагает овладение обучающимися необходимыми компетенциями. Результат аттестации обучающихся на различных этапах формирования компетенций показывает уровень освоения компетенций.

Контролируемые разделы (темы) дисциплины	Индекс контролируемой компетенции (или её части)	Оценочные средства по этапам формирования компетенций
		текущий контроль по дисциплине
1. Основы построение алгоритмов	ОПК-2 ОПК-5	Опрос, решение задач.
2. Введение в язык программирования C++.	ОПК-2 ОПК-5	Опрос, решение задач, контрольная работа

Контролируемые разделы (темы) дисциплины	Индекс контролируемой компетенции (или её части)	Оценочные средства по этапам формирования компетенций
		текущий контроль по дисциплине
3. Системы контроля версий.	ОПК-2 ОПК-5	Опрос, решение задач
4. Система автоматизации сборки проекта CMake.	ОПК-2 ОПК-5	Опрос, решение задач
5. Указатели и динамическая память.	ОПК-2 ОПК-5	Опрос, решение задач
6. ООП	ОПК-2 ОПК-5	Опрос, решение задач
7. Использование библиотек	ОПК-2 ОПК-5	Опрос, решение задач,
8. Создание библиотек	ОПК-2 ОПК-5	Опрос, решение задач, контрольная работа
9. Алгоритмы и структуры данных	ОПК-2 ОПК-5	Опрос, решение задач
10. Обработка ошибок	ОПК-2 ОПК-5	Опрос, решение задач
11. Математика и программирование	ОПК-2 ОПК-5	Опрос, решение задач
12. Проектная деятельность	ОПК-2 ОПК-5	Опрос, решение задач

8.2. Типовые контрольные задания или иные материалы, необходимые для оценки знаний, умений и навыков и (или) опыта деятельности процессе текущего контроля

Примеры вопросов для устного опроса:

По Теме 2. Введение в язык программирования C++

1. Какие бывают типы данных в C++?
2. Что такое IDE?
3. Какие бывают этапы компиляции?
4. Какие бывают виды циклов?
5. Какие существуют способы передачи аргументов в функцию?

По Теме 4. Алгоритмы и структуры данных

1. Оцените сложность быстрой сортировки.
2. Оцените сложность бинарного поиска.
3. Теория сложности.
4. Оцените сложность операции поиска в односвязном списке.
5. Назовите 2 условия существования рекурсии.

Типовые контрольные задания:

Тема: Введение в язык программирования C++

1. Напишите программу для определения простоты числа.
2. Напишите программу для поиска суммы цифр числа.
3. Напишите программу для сортировки массива.
4. Найдите наибольший элемент матрицы.

Тема: Алгоритмы и структуры данных.

1. Напишите реализацию быстрой сортировки.
2. Напишите реализацию односвязного списка.
3. Определите оптимальную структуру хранения данных, если над ней преобладают операции поиска. Минимальны операции удаления и вставки.

8.3. Перечень вопросов и заданий для промежуточной аттестации по дисциплине

Вопросы для промежуточного контроля (зачета)

1. Императивная парадигма программирования. История развития языков C/C++. Их достоинства и недостатки. Сферы применения.
2. Типы данных в C++. Правила наименования переменных. Переполнение и потеря данных.
3. Консольный и файловый ввод/вывод. Спецификаторы ввода/вывода.
4. Условные операторы. Построение условий при помощи логических операторов.
5. Организация циклов.
6. Статические массивы. Работа с 1- и 2-мерными массивами. Переполнение массива.
7. Указатели и ссылки. Примеры.
8. Создание функций. Передача аргументов по значению и по ссылке.
9. Кодирование символьной информации в компьютере. Организация чтения текста из файла. Функции библиотеки string.
10. Создание собственных библиотек. Пример.
11. Понятие сложности алгоритма. Пример расчета сложности для сортировки обменов.
12. Волновой алгоритм поиска кратчайшего пути в лабиринте.
13. Алгоритм быстрой сортировки.
14. Алгоритм бинарного поиска.
15. Стек и очередь.
16. Алгоритм генерации перестановок.
17. Алгоритм генерации подмножеств.
18. Нормативные документы в работе программиста.

Вопросы для промежуточного контроля (экзамена)

1. Оцените сложность быстрой сортировки.
2. Оцените сложность сортировки слиянием.
3. Оцените сложность сортировки подсчетом.
4. Оцените сложность бинарного дерева поиска по основным операциям.
5. Напишите псевдокод для односвязного списка.
6. Напишите псевдокод для двусвязного циклического списка.
7. Напишите псевдокод для бинарного поиска.
8. Напишите псевдокод для бисекции.
9. Основные типы умных указателей.
10. Основные принципы ООП.
11. Перегрузка операторов.
12. Основные операции системы контроля версий.
13. Как используется CMake.

14. В чем отличие статической и динамической библиотеки.

15. Каким образом подключается сторонняя библиотека к проекту.

8.4. Планируемые уровни сформированности компетенций обучающихся и критерии оценивания

Уровни	Содержательное описание уровня	Основные признаки выделения уровня (этапы формирования компетенции, критерии оценки сформированности)	Пятибалльная шкала (академическая) оценка	Двухбалльная шкала, зачет	БРС, % освоения (рейтинговая оценка)
Повышенный	Творческая деятельность	<i>Включает нижестоящий уровень.</i> Умение самостоятельно принимать решение, решать проблему/задачу теоретического и прикладного характера на основе изученных методов, приемов, технологий	отлично	зачтено	86-100
Базовый	Применение знаний и умений в более широких контекстах учебной и профессиональной деятельности, нежели по образцу с большей степени самостоятельности и инициативы	<i>Включает нижестоящий уровень.</i> Способность собирать, систематизировать, анализировать и грамотно использовать информацию из самостоятельно найденных теоретических источников и иллюстрировать ими теоретические положения или обосновывать практику применения	хорошо		71-85
Удовлетворительный (достаточный)	Репродуктивная деятельность	Изложение в пределах задач курса теоретически и практически контролируемого материала	удовлетворительно		55-70

Недостаточный	Отсутствие признаков удовлетворительного уровня	неудовлетворительно	не зачтено	Менее 55
---------------	---	---------------------	------------	----------

9. Перечень основной и дополнительной учебной литературы, необходимой для освоения дисциплины.

Основная литература

1. Кузин, А. В. Программирование на языке Си : учебное пособие / А.В. Кузин, Е.В. Чумакова. — Москва : ФОРУМ : ИНФРА-М, 2021. — 144 с. — (Высшее образование). - ISBN 978-5-00091-066-5. - Текст : электронный. - URL: <https://znanium.com/catalog/product/1222078> (дата обращения: 22.01.2024). – Режим доступа: по подписке.

Дополнительная литература

1. Литвиненко, В. А. Программирование на C++ задач на графах: Учебное пособие / Литвиненко В.А. - Таганрог: Южный федеральный университет, 2016. - 83 с.: ISBN 978-5-9275-2311-5. - Текст : электронный. - URL: <https://znanium.com/catalog/product/997083> (дата обращения: 22.01.2024). – Режим доступа: по подписке.

10. Перечень ресурсов информационно-телекоммуникационной сети «Интернет», необходимых для освоения дисциплины (модуля).

- НЭБ Национальная электронная библиотека, диссертации и прочие издания
- ЭБС Консультант студента
- ПРОСПЕКТ ЭБС
- ЭБС ZNANIUM.COM
- ЭБС IBOOKS.RU
- Электронно-библиотечная система (ЭБС) Кантитана (<https://elib.kantiana.ru/>)

11. Перечень информационных технологий, используемых при осуществлении образовательного процесса по дисциплине.

Программное обеспечение обучения включает в себя:

- систему электронного образовательного контента БФУ им. И. Канта, обеспечивающую разработку и комплексное использование электронных образовательных ресурсов;
- серверное программное обеспечение, необходимое для функционирования сервера и связи с системой электронного обучения через Интернет;
- установленное на рабочих местах студентов соответствующее ПО и антивирусное программное обеспечение.

12. Описание материально-технической базы, необходимой для осуществления образовательного процесса по дисциплине.

Для проведения занятий лекционного типа, практических и семинарских занятий используются специальные помещения (учебные аудитории), оборудованные техническими средствами обучения – мультимедийной проекционной техникой. Для проведения занятий лекционного типа используются наборы демонстрационного оборудования.

Для проведения лабораторных работ, (практических занятий – при необходимости) используются специальные помещения (учебные аудитории), оснащенные специализированным лабораторным оборудованием: персональными компьютерами с возможностью выхода в интернет и с установленным программным обеспечением, заявленным в п.11.

Для проведения групповых и индивидуальных консультаций, текущего контроля и промежуточной аттестации используются специальные помещения (учебные аудитории), оборудованные специализированной мебелью (для обучающихся), меловой / маркерной доской.

Для организации самостоятельной работы обучающимся предоставляются помещения, оснащенные компьютерной техникой с возможностью подключения к сети «Интернет» и обеспечением доступа в электронную информационно-образовательную среду университета.

Для обучения инвалидов и лиц с ограниченными возможностями здоровья университетом могут быть представлены специализированные средства обучения, в том числе технические средства коллективного и индивидуального пользования.

4.2. Программа дисциплины «Объектно-ориентированное программирование»

1.Наименование дисциплины: «Объектно-ориентированное программирование».

Целью освоения дисциплины «**Основы разработки компьютерных игр**» является изучение концепций и приемов гейм-дизайна применительно к проектированию и разработке компьютерных игр и образовательных мобильных приложений.

2. Перечень планируемых результатов обучения по дисциплине, соотнесенных с планируемыми результатами освоения образовательной программы

Код компетенции	Результаты освоения образовательной программы (ИДК)	Результаты обучения по дисциплине
ОПК-4 - Способен понимать принципы работы современных информационных технологий и использовать их для решения задач профессиональной деятельности	ОПК-4.1. Имеет представление об основных существующих информационных технологиях, используемых при решении профессиональных задач ОПК-4.2. Анализирует существующие информационные технологии при решении задач профессиональной деятельности ОПК-4.3. Применяет существующие информационные технологии при решении задач профессиональной деятельности	Студент, изучивший данный курс, должен <ul style="list-style-type: none"> • знать: основные понятия и алгоритмы по курсу «Объектно-ориентированное программирование»; • уметь применять полученные знания в исследовательской работе; • владеть практическими навыками работы в среде QtCreator
ОПК-5 - Способен разрабатывать	ОПК-5.1. Имеет представление о базовых	Студент, изучивший данный курс, должен

алгоритмы и компьютерные программы, пригодные для практического применения	структурах данных и алгоритмах. ОПК-5.2. Разрабатывает алгоритмы для решения задач профессиональной деятельности. ОПК-5.3. Создает на основе разработанных алгоритмов программное обеспечение	<ul style="list-style-type: none"> • знать основные концептуальные положения объектно-ориентированного программирования; • уметь осуществлять моделирование информационных процессов; • владеть практическими навыками обеспечения жизненного цикла информационных продуктов и услуг
--	---	---

3. Место дисциплины в структуре образовательной программы

«Объектно-ориентированное программирование» представляет собой дисциплину обязательной части Блока 1 Дисциплины (модули) модуля 4 «Общепрофессиональный модуль» (Б1.О.03.02) направления подготовки бакалавриата 01.03.02 «Прикладная математика и информатика», профиль «Информатика и программирование».

4. Виды учебной работы по дисциплине.

Виды учебной работы по дисциплине зафиксированы учебным планом основной профессиональной образовательной программы по указанному направлению и профилю, выражаются в академических часах. Часы контактной работы и самостоятельной работы обучающегося и часы, отводимые на процедуры контроля, могут различаться в учебных планах ОПОП по формам обучения. Объем контактной работы включает часы контактной аудиторной работы (лекции/практические занятия/ лабораторные работы), контактной внеаудиторной работы (контроль самостоятельной работы), часы контактной работы в период аттестации. Контактная работа, в том числе может проводиться посредством электронной информационно-образовательной среды университета с использованием ресурсов сети Интернет и дистанционных технологий

5. Содержание дисциплины, структурированное по темам (разделам)

Исходя из рамок, установленных учебным планом по трудоемкости и видам учебной работы по дисциплине, преподаватель самостоятельно выбирает тематику занятий по формам и количеству часов проведения контактной работы: лекции и иные учебные занятия, предусматривающие преимущественную передачу учебной информации преподавателем и (или) занятия семинарского типа (семинары, практические занятия, практикумы, лабораторные работы, коллоквиумы и иные аналогичные занятия), и (или) групповые консультации, и (или) индивидуальную работу обучающихся с преподавателем, в том числе индивидуальные консультации (по курсовым работам/проектам – при наличии курсовой работы/проекта по данной дисциплине в учебном плане). Рекомендуемая тематика занятий максимально полно реализуется в контактной работе с обучающимися очной формы обучения. В случае реализации образовательной программы в заочной / очно-заочной форме трудоемкость дисциплины сохраняется, однако объем учебного материала в значительной части осваивается обучающимися в форме самостоятельной работы. При этом требования к ожидаемым образовательным результатам обучающихся по данной дисциплине не зависят от формы реализации образовательной программы.

№	Наименование раздела	Содержание раздела
---	----------------------	--------------------

1	Обзор иерархии классов Qt. Философия объектной модели.	Qt - кроссплатформенная среда разработки программ на C++. Программа "Hello world". Модули Qt: QtCore, QtGui, QtNetwork, QtOpenGL, QtSQL, QtSVG, Tamp, QtPhonon. Механизм сигналов и слотов. Организация объектных иерархий. Метаобъектная информация.
2	Интегрированная среда разработки QtCreator.	Создание нового проекта. Структура проекта. Пользовательский интерфейс QtCreator. Редактирование текста. Добавление новых классов. Компиляция и запуск проекта. Работа с qmake. Метаобъектный компилятор МОС. Компилятор ресурсов RCC. Создание новых форм. Добавление виджетов. Компоновка графических элементов. Порядок следования табулятора. Сигналы и слоты. Использование форм в проектах. Динамическая загрузка формы.
3	Библиотека контейнеров	Контейнерные классы. Итераторы. Последовательные контейнеры. Ассоциативные контейнеры. Алгоритмы. Строки. Произвольный тип QVariant. Модель общего использования данных.
4	Элементы управления и отображения в графической программе на Qt	Класс QWidget. Стек виджетов. Стандартные виджеты Qt. Рамки. Кнопки. Класс QAbstractButton. Флажки. Переключатели. Группировка кнопок. Надписи. Индикатор прогресса. Электронный индикатор. Класс QAbstractSlider. Ползунок. Полоса прокрутки.
5	Управление автоматическим размещением элементов	Менеджеры компоновки (layout managers). Вертикальный и горизонтальный менеджеры компоновки. Сеточный менеджер компоновки. Менеджер компоновки в виде формы. Разделители QSplitter. Вложенные менеджеры компоновки.
6	Элементы ввода и выбора	Однорядное текстовое поле. Редактор текста. Проверка ввода и классы QIntValidator и QDoubleValidator. Простой список. Иерархические списки. Таблицы. Выпадающие списки. Закладки. Виджет панели инструментов.

6. Рекомендуемая тематика учебных занятий в форме контактной работы

№	Наименование раздела	Содержание раздела
1	Обзор иерархии классов Qt. Философия объектной модели.	Лекция 1. Qt - кроссплатформенная среда разработки программ на C++. Программа "Hello world". Модули Qt: QtCore, QtGui, QtNetwork, QtOpenGL, QtSQL, QtSVG, Tamp, QtPhonon. Лекция 2. Механизм сигналов и слотов. Организация объектных иерархий. Метаобъектная информация.
2	Интегрированная среда разработки QtCreator.	Лекция 3. Создание нового проекта. Структура проекта. Пользовательский интерфейс QtCreator. Редактирование текста. Добавление новых классов. Лекция 4. Компиляция и запуск проекта. Работа с qmake. Метаобъектный компилятор МОС. Компилятор ресурсов RCC. Создание новых форм.

		Лекция 5. Добавление виджетов. Компоновка графических элементов. Порядок следования табулятора. Сигналы и слоты. Использование форм в проектах. Динамическая загрузка формы.
3	Библиотека контейнеров	Лекция 6. Контейнерные классы. Итераторы. Последовательные контейнеры. Ассоциативные контейнеры. Лекция 7. Алгоритмы. Строки. Произвольный тип QVariant. Модель общего использования данных.
4	Элементы управления и отображения в графической программе на Qt	Лекция 8. Класс QWidget. Стек виджетов. Стандартные виджеты Qt. Рамки. Кнопки. Класс QPushButton. Флажки. Переключатели. Лекция 9. Группировка кнопок. Надписи. Индикатор прогресса. Электронный индикатор. Класс QAbstractSlider. Ползунок. Полоса прокрутки.
5	Управление автоматическим размещением элементов	Лекция 10. Менеджеры компоновки (layout managers). Вертикальный и горизонтальный менеджеры компоновки. Лекция 11. Сеточный менеджер компоновки. Менеджер компоновки в виде формы. Разделители QSplitter. Лекция 12. Вложенные менеджеры компоновки.
6	Элементы ввода и выбора	Лекция 13. Однострочное текстовое поле. Редактор текста. Лекция 14. Проверка ввода и классы QIntValidator и QDoubleValidator. Простой список. Иерархические списки. Лекция 15. Таблицы. Выпадающие списки. Закладки. Лекция 16. Виджет панели инструментов.

Рекомендуемая тематика учебных занятий лекционного типа (предусматривающих преимущественную передачу учебной информации преподавателями):

Рекомендуемая тематика практических занятий:

№ п/п	Наименование Темы	Содержание темы
1	Обзор иерархии классов Qt. Философия объектной модели.	Лабораторные работы №1-№2
2	Интегрированная среда разработки QtCreator.	Лабораторные работы №3-№4
3	Библиотека контейнеров	Лабораторные работы №5-№6
4	Элементы управления и отображения в графической программе на Qt	Лабораторные работы №7-№8
5	Управление автоматическим размещением элементов	Лабораторные работы №9-№11

6	Элементы ввода и выбора	Лабораторные работы №12-№15
---	-------------------------	-----------------------------

На практических занятиях решаются задачи по теме занятия.

Требования к самостоятельной работе обучающихся

1. Работа с лекционным материалом, предусматривающая проработку конспекта лекций и учебной литературы, по всем темам из п. 6 настоящей рабочей программы.
2. Выполнение домашнего задания, предусматривающего решение задач, выполнение упражнений, выдаваемых на практических занятиях, по всем темам из п. 6 настоящей рабочей программы.

Руководствуясь положениями статьи 47 и статьи 48 Федерального закона от 29 декабря 2012 г. N 273-ФЗ «Об образовании в Российской Федерации» научно-педагогические работники и иные лица, привлекаемые университетом к реализации данной образовательной программы, пользуются предоставленными академическими правами и свободами в части свободы преподавания, свободы от вмешательства в профессиональную деятельность; свободы выбора и использования педагогически обоснованных форм, средств, методов обучения и воспитания; права на творческую инициативу, разработку и применение авторских программ и методов обучения и воспитания в пределах реализуемой образовательной программы и отдельной дисциплины.

Исходя из рамок, установленных учебным планом по трудоемкости и видам учебной работы по дисциплине, преподаватель самостоятельно выбирает тематику занятий по формам и количеству часов проведения контактной работы: лекции и иные учебные занятия, предусматривающие преимущественную передачу учебной информации преподавателем и (или) занятия семинарского типа (семинары, практические занятия, практикумы, лабораторные работы, коллоквиумы и иные аналогичные занятия), и (или) групповые консультации, и (или) индивидуальную работу обучающихся с преподавателем, в том числе индивидуальные консультации (по курсовым работам/проектам – при наличии курсовой работы/проекта по данной дисциплине в учебном плане).

Рекомендуемая тематика занятий максимально полно реализуется в контактной работе с обучающимися очной формы обучения. В случае реализации образовательной программы в заочной / очно-заочной форме трудоемкость дисциплины сохраняется, однако объем учебного материала в значительной части осваивается обучающимися в форме самостоятельной работы. При этом требования к ожидаемым образовательным результатам обучающихся по данной дисциплине не зависят от формы реализации образовательной программы.

7. Методические рекомендации по видам занятий

Лекционные занятия.

В ходе лекционных занятий обучающимся рекомендуется выполнять следующие действия. Вести конспектирование учебного материала. Обращать внимание на категории, формулировки, раскрывающие содержание тех или иных явлений и процессов, научные выводы и практические рекомендации по их применению. Задавать преподавателю уточняющие вопросы с целью уяснения теоретических положений, разрешения спорных ситуаций.

Желательно оставить в рабочих конспектах поля, на которых во внеаудиторное время можно сделать пометки из рекомендованной литературы, дополняющие материал прослушанной лекции, а также подчеркивающие особую важность тех или иных теоретических положений.

Практические и семинарские занятия.

На практических и семинарских занятиях в зависимости от темы занятия выполняется поиск информации по решению проблем, практические упражнения, контрольные работы, выработка индивидуальных или групповых решений, итоговое обсуждение с обменом

знаниями, участие в круглых столах, разбор конкретных ситуаций, командная работа, представление портфолио и т.п.

Самостоятельная работа.

Самостоятельная работа осуществляется в виде изучения литературы, эмпирических данных по публикациям и конкретных ситуаций из практики, подготовке индивидуальных работ, работа с лекционным материалом, самостоятельное изучение отдельных тем дисциплины; поиск и обзор литературы и электронных источников; чтение и изучение учебника и учебных пособий.

8. Фонд оценочных средств

8.1. Перечень компетенций с указанием этапов их формирования в процессе освоения образовательной программы в рамках учебной дисциплины

Основными этапами формирования указанных компетенций при изучении обучающимися дисциплины являются последовательное изучение содержательно связанных между собой тем учебных занятий. Изучение каждой темы предполагает овладение обучающимися необходимыми компетенциями. Результат аттестации обучающихся на различных этапах формирования компетенций показывает уровень освоения компетенций.

Контролируемые разделы (темы) дисциплины	Индекс контролируемой компетенции (или её части)	Оценочные средства по этапам формирования компетенций
		текущий контроль по дисциплине
Обзор иерархии классов Qt. Философия объектной модели.	ОПК-4 ОПК-5	Лабораторные работы Тестирование
Интегрированная среда разработки QtCreator.	ОПК-4 ОПК-5	Лабораторные работы Тестирование
Библиотека контейнеров	ОПК-4 ОПК-5	Лабораторные работы Тестирование
Элементы управления и отображения в графической программе на Qt	ОПК-4 ОПК-5	Лабораторные работы Тестирование
Управление автоматическим размещением элементов	ОПК-4 ОПК-5	Лабораторные работы Тестирование
Элементы ввода и выбора	ОПК-4 ОПК-5	Лабораторные работы Тестирование

8.2. Типовые контрольные задания или иные материалы, необходимые для оценки знаний, умений и навыков и (или) опыта деятельности в процессе текущего контроля

Тема 1.

1. Для чего предназначена система Qt?
2. Перечислите модули Qt.
3. Что такое механизм сигналов и слотов?

Тема 2.

1. Что такое системы быстрого прототипирования?
2. Перечислите модули Qt.
3. Что такое менеджер компоновки?

Тема 3.

1. Приведите пример ассоциативного контейнера?
2. Какие операции над строками разрешает Qt?

3. Что такое модель общего использования данных?

Тема 4.

1. Что такое виджет?
2. Перечислите стандартные виджеты Qt?
3. Что делает метод clicked() в классе QAbstractButton?

Тема 5.

1. Каково назначение класса QLineEdit?
2. Каково назначение класса QTextEdit?
3. Какой класс позволяет пользователю выбрать один или более элементов из списка?

8.3. Перечень вопросов и заданий для промежуточной аттестации по дисциплине

Вопросы для промежуточного контроля (зачета)

1. Перегрузка операций.
2. Назначение деструктора класса
3. Наследование классов. Открытое, закрытое и защищенное наследование.
4. Виртуальные функции.
5. Чистые виртуальные функции и абстрактные классы.
6. Написать программу, переводящую десятичное число в шестнадцатеричное
6. Написать программу, переводящую десятичное число в восьмеричное
7. Написать программу, переводящую десятичное число в двоичное
8. Найти первые четыре совершенных числа
9. Подсчитать число слов в текстовом файле
10. Подсчитать длину самой большой последовательности 1 во введенном числе
11. Вывести на экран первых 10 счастливых билета
12. Написать программу, которая подсчитывает периметр и площадь четырехугольника, вписанного в окружность заданного диаметра
13. Даны произвольные числа a , b и c . Написать программу, которая выводит 0, если нельзя построить треугольник с такими длинами сторон, иначе напечатать 3, 2 или 1 в зависимости от того, равносторонний это треугольник, равнобедренный или какой то другой
14. Напечатать в возрастающем порядке все 3-х значные числа, в десятичной записи которых нет одинаковых цифр
15. Реализовать арифметику больших чисел
16. Создать класс BitString, который реализует битовые операции над последовательностями произвольной длины
17. Создать класс Fraction для работы с дробными десятичными числами

8.4. Планируемые уровни сформированности компетенций обучающихся и критерии оценивания

Уровни	Содержательное описание уровня	Основные признаки выделения уровня (этапы формирования компетенции, критерии оценки сформированности)	Пятибалльная шкала (академическая) оценка	Двухбалльная шкала, зачет	БРС, % освоения (рейтинговая оценка)
Повышенный	Творческая деятельность	<i>Включает нижестоящий уровень.</i> Умение самостоятельно принимать решение, решать	отлично	зачтено	86-100

		проблему/задачу теоретического и прикладного характера на основе изученных методов, приемов, технологий			
Базовый	Применение знаний и умений в более широких контекстах учебной и профессиональной деятельности, нежели по образцу с большей степени самостоятельности и инициативы	<i>Включает нижестоящий уровень.</i> Способность собирать, систематизировать, анализировать и грамотно использовать информацию из самостоятельно найденных теоретических источников и иллюстрировать ими теоретические положения или обосновывать практику применения	хорошо		71-85
Удовлетворительный (достаточный)	Репродуктивная деятельность	Изложение в пределах задач курса теоретически и практически контролируемого материала	удовлетворительно		55-70
Недостаточный	Отсутствие признаков удовлетворительного уровня		неудовлетворительно	не зачтено	Менее 55

9. Перечень основной и дополнительной учебной литературы, необходимой для освоения дисциплины.

Основная литература

1. Объектно-ориентированное программирование на C++ : учебник / И. В. Баранова, С. Н. Баранов, И. В. Баженова [и др.]. - Красноярск : Сиб. федер. ун-т, 2019. - 288 с. - ISBN 978-5-7638-4034-6. - Текст : электронный. - URL: <https://znanium.com/catalog/product/1819676> (дата обращения: 22.01.2024). – Режим доступа: по подписке.

Дополнительная литература

1. Кузин, А. В. Программирование на языке Си : учебное пособие / А.В. Кузин, Е.В. Чумакова. — Москва : ФОРУМ : ИНФРА-М, 2021. — 144 с. — (Высшее образование). - ISBN 978-5-00091-066-5. - Текст : электронный. - URL: <https://znanium.com/catalog/product/1222078> (дата обращения: 22.01.2024). – Режим доступа: по подписке.
2. Литвиненко, В. А. Программирование на C++ задач на графах: Учебное пособие / Литвиненко В.А. - Таганрог: Южный федеральный университет, 2016. - 83 с.: ISBN 978-5-9275-2311-5. - Текст : электронный. - URL:

<https://znanium.com/catalog/product/997083> (дата обращения: 22.01.2024). – Режим доступа: по подписке.

10. Перечень ресурсов информационно-телекоммуникационной сети «Интернет», необходимых для освоения дисциплины (модуля).

- НЭБ Национальная электронная библиотека, диссертации и прочие издания
- ЭБС Консультант студента
- ПРОСПЕКТ ЭБС
- ЭБС ZNANIUM.COM
- ЭБС IBOOKS.RU
- Электронно-библиотечная система (ЭБС) Кантитана (<https://elib.kantiana.ru/>)

11. Перечень информационных технологий, используемых при осуществлении образовательного процесса по дисциплине.

Программное обеспечение обучения включает в себя:

- систему электронного образовательного контента БФУ им. И. Канта, обеспечивающую разработку и комплексное использование электронных образовательных ресурсов;
- серверное программное обеспечение, необходимое для функционирования сервера и связи с системой электронного обучения через Интернет;
- установленное на рабочих местах студентов соответствующее ПО и антивирусное программное обеспечение.

12. Описание материально-технической базы, необходимой для осуществления образовательного процесса по дисциплине.

Для проведения занятий лекционного типа, практических и семинарских занятий используются специальные помещения (учебные аудитории), оборудованные техническими средствами обучения – мультимедийной проекционной техникой. Для проведения занятий лекционного типа используются наборы демонстрационного оборудования.

Для проведения лабораторных работ, (практических занятий – при необходимости) используются специальные помещения (учебные аудитории), оснащенные специализированным лабораторным оборудованием: персональными компьютерами с возможностью выхода в интернет и с установленным программным обеспечением, заявленным в п.11.

Для проведения групповых и индивидуальных консультаций, текущего контроля и промежуточной аттестации используются специальные помещения (учебные аудитории), оборудованные специализированной мебелью (для обучающихся), меловой / маркерной доской.

Для организации самостоятельной работы обучающимся предоставляются помещения, оснащенные компьютерной техникой с возможностью подключения к сети «Интернет» и обеспечением доступа в электронную информационно-образовательную среду университета.

Для обучения инвалидов и лиц с ограниченными возможностями здоровья университетом могут быть представлены специализированные средства обучения, в том числе технические средства коллективного и индивидуального пользования

4.3. Программа дисциплины «Операционные системы»

1. Наименование дисциплины: «Операционные системы».

Цель дисциплины: целью освоения дисциплины «Операционные системы» освоение базовых знаний по вопросам построения компьютерных сетей различной модификации и

изучение основных видов операционных систем.

2. Перечень планируемых результатов обучения по дисциплине, соотнесенных с планируемыми результатами освоения образовательной программы

Код компетенции	Результаты освоения образовательной программы (ИДК)	Результаты обучения по дисциплине
<p>ОПК-2. Способен использовать и адаптировать существующие математические методы и системы программирования для разработки и реализации алгоритмов решения прикладных задач</p>	<p>ОПК-2.1. Имеет представление о существующих базовых математических методах и системах программирования, применяемых для разработки и реализации алгоритмов решения прикладных задач.</p> <p>ОПК-2.2. Применяет математические методы и системы программирования для решения прикладных задач.</p> <p>ОПК-2.3. Разрабатывает и применяет алгоритмические и программные решения прикладных задач.</p>	<p>– знать базовые понятия и терминологию курса ОС; понятие мультипрограммирования; понятия процесса и ядра; структуру контекста процесса;</p> <p>– уметь использовать средства и функции операционных систем для управления аппаратными ресурсами;</p> <p>– владеть практическими навыками настройки и осуществления работы в многопользовательском режиме; использования языков и систем программирования, инструментальными средствами для решения профессиональных, исследовательских и прикладных задач</p>
<p>ОПК-4. Способен понимать принципы работы современных информационных технологий и использовать их для решения задач профессиональной деятельности</p>	<p>ОПК-4.1. Имеет представление об основных существующих информационных технологиях, используемых при решении профессиональных задач.</p> <p>ОПК-4.2. Анализирует существующие информационные технологии при решении задач профессиональной деятельности.</p> <p>ОПК-4.3. Применяет существующие информационные технологии</p>	<ul style="list-style-type: none"> • Знать понятия идентификатора и дескриптора процесса; понятия приоритета и очереди процессов; понятие событийного программирования; настройки операционных систем для решения различных задач; принципы функционирования и взаимодействия аппаратных и программных средств компьютерной техники; способы настройки ОС Microsoft Windows и Unix для работы в сетях; • Уметь настраивать пользовательский интерфейс и сетевое окружение; устанавливать иерархию процессов; задавать приоритет процессам; использовать системные

	<p>при решении задач профессиональной деятельности.</p>	<p>прерывания; предоставлять доступ к локальным ресурсам и использовать сетевые ресурсы; работать с современным сетевым программным обеспечением: клиентскими программами протокола передачи файлов, клиентскими программами удаленного администрирования, вспомогательными программами сетевых служб;</p> <ul style="list-style-type: none"> • Владеть навыками использования внешним интерфейсом ОС для реализации мультипрограммирования и обеспечения коммуникации процессов; навыками определения находятся узлы в одной подсети; настройки связи в локальных сетях и в сетях Ethernet, Internet, VPN; технологией предоставления доступа к общим ресурсам
--	---	---

3. Место дисциплины в структуре образовательной программы

Дисциплина «Операционные системы» представляет собой дисциплину обязательной части блока дисциплин подготовки обучающихся.

4. Виды учебной работы по дисциплине.

Виды учебной работы по дисциплине зафиксированы учебным планом основной профессиональной образовательной программы по указанному направлению и профилю, выражаются в академических часах. Часы контактной работы и самостоятельной работы обучающегося и часы, отводимые на процедуры контроля, могут различаться в учебных планах ОПОП по формам обучения. Объем контактной работы включает часы контактной аудиторной работы (лекции/практические занятия/ лабораторные работы), контактной внеаудиторной работы (контроль самостоятельной работы), часы контактной работы в период аттестации. Контактная работа, в том числе может проводиться посредством электронной информационно-образовательной среды университета с использованием ресурсов сети Интернет и дистанционных технологий

5. Содержание дисциплины, структурированное по темам (разделам)

Исходя из рамок, установленных учебным планом по трудоемкости и видам учебной работы по дисциплине, преподаватель самостоятельно выбирает тематику занятий по формам и количеству часов проведения контактной работы: лекции и иные учебные занятия,

предусматривающие преимущественную передачу учебной информации преподавателем и (или) занятия семинарского типа (семинары, практические занятия, практикумы, лабораторные работы, коллоквиумы и иные аналогичные занятия), и (или) групповые консультации, и (или) индивидуальную работу обучающихся с преподавателем, в том числе индивидуальные консультации (по курсовым работам/проектам – при наличии курсовой работы/проекта по данной дисциплине в учебном плане). Рекомендуемая тематика занятий максимально полно реализуется в контактной работе с обучающимися очной формы обучения. В случае реализации образовательной программы в заочной / очно-заочной форме трудоемкость дисциплины сохраняется, однако объем учебного материала в значительной части осваивается обучающимися в форме самостоятельной работы. При этом требования к ожидаемым образовательным результатам обучающихся по данной дисциплине не зависят от формы реализации образовательной программы.

№	Наименование раздела	Содержание раздела
1	<p>Назначение и функции операционных систем. Классификация операционных систем. Файловые системы. Сетевые операционные системы.</p>	<p>Появление первых операционных систем. Появление мультипрограммных операционных систем для мэйнфреймов. Операционные системы и глобальные сети. Операционные системы мини-компьютеров, первые локальные сети. Развитие операционных систем в 80-е годы. Особенности современного этапа развития операционных систем. Сетевые операционные системы. Сетевые и распределенные ОС. Функциональные компоненты сетевой ОС. Сетевые службы и сетевые сервисы. Встроенные сетевые службы и сетевые оболочки. Одноранговые и серверные сетевые операционные системы. ОС в одноранговых сетях. ОС в сетях с выделенными серверами. Понятия файловой системы. Средства поддержки сегментации памяти. Виртуальное адресное пространство. Преобразование адресов. Защита данных при сегментной организации памяти. Сегментно-страничный механизм. Цикл обработки данных. Таблица ACL. Права доступа, наследование прав, взятие во владение. Специальные сетевые ресурсы. Разрешения NTFS, суммирование разрешений, специальные разрешения, наследование разрешений. Сжатие информации. Дисковые квоты. Шифрование с открытым и закрытым ключом.</p>
2	<p>Режим деления времени. Многопользовательский режим работы. Универсальные операционные системы и ОС специального назначения.</p>	<p>Мультипроцессорная обработка. Планирование процессов и потоков. Понятия «процесс» и «поток». Создание процессов и потоков. Планирование и диспетчеризация потоков. Состояния потока. Вытесняющие и не вытесняющие алгоритмы планирования. Алгоритмы планирования, основанные на квантовании. Алгоритмы планирования, основанные на приоритетах. Смешанные алгоритмы планирования.</p>

		Планирование в системах реального времени. Моменты перепланировки.
3	<p>Понятия приоритета и очереди процессов.</p> <p>Идентификатор и дескриптор процесса.</p> <p>Иерархия процессов.</p> <p>Диспетчеризация и синхронизация процессов.</p>	<p>Регистры процессора. Привилегированные команды. Средства поддержки сегментации памяти. Виртуальное адресное пространство. Преобразование адресов. Защита данных при сегментной организации памяти. Сегментно-страничный механизм.</p> <p>Реальный и защищенный режим работы процессора. Диаграмма состояний процесса. Структура контекста процесса. Идентификаторы процессов и потоков на примере ОС UNIX. Независимые и взаимодействующие вычислительные процессы. Средства синхронизации и связи при проектировании взаимодействующих вычислительных процессов. Системные вызовы. Синхронизация процессов и потоков. Цели и средства синхронизации. Необходимость синхронизации и гонки. Критическая секция. Блокирующие переменные. Семафоры. Понятие тупиковой ситуации при выполнении параллельных вычислительных процессов. Примеры тупиковых ситуаций и причины их возникновения.</p>
4	<p>Способы реализации мультипрограммирования.</p> <p>Понятие прерывания.</p> <p>Многопроцессорный режим работы. Управление памятью. Совместное использование памяти.</p> <p>Защита памяти.</p>	<p>Мультипрограммирование в системах пакетной обработки. Мультипрограммирование в системах разделения времени. Мультипрограммирование в системах реального времени. Мультипрограммирование на основе прерываний. Назначение и типы прерываний. Механизм прерываний. Программные прерывания. Диспетчеризация и приоритезация прерываний в ОС. Функции централизованного диспетчера прерываний на примере Windows NT. Процедуры обработки прерываний и текущий процесс. Функции ОС по управлению памятью. Типы адресов. Алгоритмы распределения памяти. Распределение памяти фиксированными разделами. Распределение памяти динамическими разделами. Перемещаемые разделы. Свопинг и виртуальная память. Страничное распределение. Сегментное распределение. Сегментно-страничное распределение. Разделяемые сегменты памяти. Кэширование данных.</p>
5	<p>Эволюция и основы компьютерных сетей.</p> <p>Требования, предъявляемые при разработке и функционировании сети.</p>	<p>Эволюция развития компьютерных сетей. Первые компьютерные сети. Появление БИС. Понятие сетевой технологии. Классификация сетей по масштабу. Классификация сетей по наличию сервера. Достоинства и недостатки одно ранговых сетей. Достоинства и недостатки сетей с выделенным сервером. Определение информационных потоков. Определение маршрутов. Оповещение сети о найденных маршрутах. Мультиплексирование и демультиплексирование.</p>

		<p>Основные механизмы коммутации. Схема коммутации каналов. Достоинства и недостатки. Схема коммутации пакетов. Достоинства и недостатки. Методы QoS.</p>
6	<p>Модель взаимодействия открытых систем OSI. Стандартные стеки протоколов. Стек протоколов TCP/IP. Маршрутизация. Разработка инфраструктуры корпоративной сети.</p>	<p>Управление процессами учета ресурсов ИС и вопросы обеспечения информационной безопасности. Основные задачи учета, наиболее типичные виды угроз безопасности, средства, мероприятия и нормы защиты безопасности. Организация удаленного доступа к сети предприятия на основе безопасной VPN-технологии, типы частных виртуальных сетей и технология IPSec. Firewall аппаратный и программный его настройка администрирование. Администрирование корпоративных антивирусных программ. Общая характеристика модели OSI. Уровни модели OSI. Прохождение сообщения по уровням модели. Физический уровень и его функции. Канальный уровень и его функции. Связь канального уровня с топологией сети. Сетевой уровень и его функции. Проблемы маршрутизации. Виды протоколов сетевого уровня. Транспортный протокол и его функции. Транспортная подсистема. Сеансовый уровень и его функции. Представительный уровень и его функции. Прикладной уровень и его функции. Сетезависимые и сетенезависимые уровни. Спецификация IEEE 802. Стандартизация стека протоколов TCP/IP. Уровни TCP/IP. Физический и канальный уровень. Уровень межсетевого взаимодействия. Основной уровень. Прикладной уровень. Некоторые протоколы прикладного уровня: FTP, telnet, SNMP. Типы адресов в сети TCP/IP. Локальные адреса. IP-адрес. Символьный идентификатор. Номер сети и номер узла. Маска подсети. Протоколы разрешения адресов. Маршрутизация в IP сетях. Протокол ARP. Протокол DNS. Доменные имена. Протокол DHCP. Протокол IP. Алгоритмы маршрутизации. Протоколы TCP и UDP. Протоколы vIP6, их характеристики, необходимость реализации. Разработка инфраструктуры корпоративной сети.</p>
7	<p>Беспроводные сети и стандарты. Вызов удалённых процедур. Динамическое связывание. Нити и RPC. Виртуализация, кластеры.</p>	<p>Стандарт IEEE 802.11. Топологии беспроводных сетей. Зона доступа. Множественный доступ с предотвращением коллизий. Спецификация 802.11a. Спецификация 802.11b. Промежуточные спецификации стандарта. Спецификация 802.11g. Спецификация 802.11n. Типы сервисов беспроводных ЛВС. Сервисы распределения. Станционные сервисы. Архитектура сетевой Windows Server. Состав и основные компоненты сетевой операционной системы Windows Server.</p> <p>Сетевая операционная система Unix и её потомки, их свойства</p> <p>Вызов удалённых процедур: асимметричность, синхронность.</p> <p>Динамическое связывание.</p>

		Семантика RPC в случае отказов. Нити и RPC. Распределенные файловые системы. Виртуализация. Кластеры
--	--	--

6. Рекомендуемая тематика учебных занятий в форме контактной работы

Рекомендуемая тематика учебных занятий *лекционного* типа (предусматривающих преимущественную передачу учебной информации преподавателями):

№	Наименование раздела	Темы лекций
1	Назначение и функции операционных систем. Классификация операционных систем. Файловые системы. Сетевые операционные системы. Универсальные операционные системы и ОС специального назначения.	Лекция 1. Назначение и функции операционных систем. Классификация операционных систем. Лекция 2. ОС специального назначения. Лекция 3. Файловые системы. Лекция 4. Особенности работы различных типов ФС.
2	Режим разделения времени. Многопользовательский режим работы.	Лекция 5. Процессы и потоки. Лекция 6. Алгоритмы планирования.
3	Понятия приоритета и очереди процессов. Идентификатор и дескриптор процесса. Иерархия процессов. Диспетчеризация и синхронизация процессов.	Лекция 7. Регистры процессора. Режимы работы процессора. Лекция 8. Синхронизация процессов и потоков.
4	Способы реализации мультипрограммирования. Понятие прерывания. Многопроцессорный режим работы. Управление памятью. Совместное использование памяти. Защита памяти.	Лекция 9. Способы реализации мультипрограммирования. Лекция 10. Назначение и типы прерываний. Механизм прерываний. Лекция 11. Функции ОС по управлению памятью.
5	Эволюция и основы компьютерных сетей. Требования, предъявляемые при разработке и функционировании сети.	Лекция 12. Базовые архитектуры и топологии сетей. Лекция 13. Требования, предъявляемые при разработке и функционировании сети и базовые параметры и характеристики сетей.

6	<p>Модель взаимодействия открытых систем OSI. Стандартные стеки протоколов. Стек протоколов TCP/IP. Маршрутизация. Разработка инфраструктуры корпоративной сети.</p>	<p>Лекция 14. Модель OSI. Лекция 15. Стек протоколов TCP/IP Лекция 16. Протоколы IP v.4,6. Лекция 17. Протоколы ARP, SNMP, DHCP. Лекция 18. Маршрутизация. Протоколы маршрутизации Лекция 19. Протоколы транспортного уровня Лекция 20. Прикладные протоколы</p>
7	<p>Беспроводные сети и стандарты. Вызов удалённых процедур. Динамическое связывание. Нити и RPC. Виртуализация, кластеры.</p>	<p>Лекция 21. Стандарт IEEE 802.11. Топологии беспроводных сетей. Bluetooth. Лекция 22. Спецификация 802.11. Лекция 23. Вызов удалённых процедур: асимметричность, синхронность. Динамическое связывание. Лекция 24. Распределенные файловые системы. Виртуализация. Кластеры.</p>

Рекомендуемая тематика лабораторных занятий:

№ п/п	Наименование темы	Содержание темы
1	<p>Назначение и функции операционных систем. Классификация операционных систем. Файловые системы. Сетевые операционные системы.</p>	<p>Работа виртуальной машины Oracle VirtualBox. Установка операционных систем: Windows10 Windows Server 2016 Server, Centos 7. Файловая система NTFS. Разрешения NTFS, суммирование разрешений, специальные разрешения. Шифрование с открытым и закрытым ключом. Сетевые операционные системы. Сетевые протоколы.</p>
2	<p>Режим разделения времени. Многопользовательский режим работы. Универсальные операционные системы и ОС специального назначения.</p>	<p>Настройка пользовательского интерфейса ОС. Решение задач по созданию команд MS-DOS. Конвейеры и фильтры. Создание простых командных файлов. Параллельные процессы – эмуляция параллельной работы с применением семафоров, с помощью прерываний.</p>
3	<p>Понятия приоритета и очереди процессов. Идентификатор и дескриптор процесса. Иерархия процессов. Диспетчеризация и синхронизация процессов.</p>	<p>Резервное копирование. Восстановление данных. Реестр. Создание ключей реестра.</p>
4	<p>Способы реализации мультипрограммирования. Понятие прерывания. Многопроцессорный режим работы.</p>	<p>Аппаратное обеспечение компьютера. Драйвера. Обработка прерываний (Резидентные программы) Параллельные процессы – эмуляция параллельной работы с применением семафоров, с помощью прерываний.</p>

	Управление памятью. Совместное использование памяти. Защита информации.	
5	Эволюция и основы компьютерных сетей. Требования, предъявляемые при разработке и функционировании сети.	Локальные вычислительные сети. DHCP-сервер: установка, настройка и управление. DNS-сервер: установка, настройка и управление. Аппаратное обеспечение компьютерных сетей. Изучение пакета NetEmul, создание проектов согласно варианту задания.
6	Модель взаимодействия открытых систем OSI. Стандартные стеки протоколов. Стек протоколов TCP/IP. Маршрутизация. Разработка инфраструктуры корпоративной сети.	Маршрутизация в разных IP-подсетях. Сетевые протоколы. FTP-сервер: установка, настройка и управление. Web-сервер: установка, настройка и управление. Разработка и реализация корпоративной компьютерной сети.
7	Беспроводные сети и стандарты. Вызов удалённых процедур. Динамическое связывание. Нити и RPC. Виртуализация, кластеры.	Беспроводные сети Wi-Fi. Технологии защиты компьютерных сетей. Антивирусное ПО. Установка, настройка. Сетевой анализатор Network Monitor и сети VPN. Прямое соединение компьютеров.

Требования к самостоятельной работе обучающихся

1. Работа с лекционным материалом, предусматривающая проработку конспекта лекций и учебной литературы, по всем темам из п. 6 настоящей рабочей программы.
2. Выполнение домашнего задания, предусматривающего решение задач, выполнение упражнений, выдаваемых на лабораторных занятиях, по всем темам из п. 6 настоящей рабочей программы.

Руководствуясь положениями статьи 47 и статьи 48 Федерального закона от 29 декабря 2012 г. N 273-ФЗ «Об образовании в Российской Федерации» научно-педагогические работники и иные лица, привлекаемые университетом к реализации данной образовательной программы, пользуются предоставленными академическими правами и свободами в части свободы преподавания, свободы от вмешательства в профессиональную деятельность; свободы выбора и использования педагогически обоснованных форм, средств, методов обучения и воспитания; права на творческую инициативу, разработку и применение авторских программ и методов обучения и воспитания в пределах реализуемой образовательной программы и отдельной дисциплины.

Исходя из рамок, установленных учебным планом по трудоемкости и видам учебной работы по дисциплине, преподаватель самостоятельно выбирает тематику занятий по формам

и количеству часов проведения контактной работы: лекции и иные учебные занятия, предусматривающие преимущественную передачу учебной информации преподавателем и (или) занятия семинарского типа (семинары, практические занятия, практикумы, лабораторные работы, коллоквиумы и иные аналогичные занятия), и (или) групповые консультации, и (или) индивидуальную работу обучающихся с преподавателем, в том числе индивидуальные консультации (по курсовым работам/проектам – при наличии курсовой работы/проекта по данной дисциплине в учебном плане).

Рекомендуемая тематика занятий максимально полно реализуется в контактной работе с обучающимися очной формы обучения. В случае реализации образовательной программы в заочной / очно-заочной форме трудоемкость дисциплины сохраняется, однако объем учебного материала в значительной части осваивается обучающимися в форме самостоятельной работы. При этом требования к ожидаемым образовательным результатам обучающихся по данной дисциплине не зависят от формы реализации образовательной программы.

7. Методические рекомендации по видам занятий

Лекционные занятия.

В ходе лекционных занятий обучающимся рекомендуется выполнять следующие действия. Вести конспектирование учебного материала. Обращать внимание на категории, формулировки, раскрывающие содержание тех или иных явлений и процессов, научные выводы и практические рекомендации по их применению. Задавать преподавателю уточняющие вопросы с целью уяснения теоретических положений, разрешения спорных ситуаций.

Желательно оставить в рабочих конспектах поля, на которых во внеаудиторное время можно сделать пометки из рекомендованной литературы, дополняющие материал прослушанной лекции, а также подчеркивающие особую важность тех или иных теоретических положений.

Лабораторные занятия.

На лабораторных занятиях в зависимости от темы занятия выполняется поиск информации по решению проблем, практические упражнения, контрольные работы, выработка индивидуальных или групповых решений, итоговое обсуждение с обменом знаниями, участие в круглых столах, разбор конкретных ситуаций, командная работа, представление портфолио и т.п.

Самостоятельная работа.

Самостоятельная работа осуществляется в виде изучения литературы, эмпирических данных по публикациям и конкретным ситуациям из практики, подготовке индивидуальных работ, работа с лекционным материалом, самостоятельное изучение отдельных тем дисциплины; поиск и обзор литературы и электронных источников; чтение и изучение учебника и учебных пособий.

8. Фонд оценочных средств

8.1. Перечень компетенций с указанием этапов их формирования в процессе освоения образовательной программы в рамках учебной дисциплины

Основными этапами формирования указанных компетенций при изучении обучающимися дисциплины являются последовательное изучение содержательно связанных между собой тем учебных занятий. Изучение каждой темы предполагает овладение обучающимися необходимыми компетенциями. Результат аттестации обучающихся на различных этапах формирования компетенций показывает уровень освоения компетенций.

Контролируемые разделы (темы) дисциплины	Индекс контролируемой компетенции (или её части)	Оценочные средства по этапам формирования компетенций
		текущий контроль по дисциплине
Назначение и функции операционных систем. Классификация операционных систем. Файловые системы. Сетевые операционные системы.	ОПК-2 ОПК-4	Опрос, выполнение лабораторных работ.
Режим разделения времени. Многопользовательский режим работы. Универсальные операционные системы и ОС специального назначения.	ОПК-2 ОПК-4	Опрос, выполнение лабораторных работ.
Понятия приоритета и очереди процессов. Идентификатор и дескриптор процесса. Иерархия процессов. Диспетчеризация и синхронизация процессов.	ОПК-2 ОПК-4	Опрос, выполнение лабораторных работ.
Способы реализации мультипрограммирования. Понятие прерывания. Многопроцессорный режим работы. Управление памятью. Совместное использование памяти. Защита информации.	ОПК-2 ОПК-4	Опрос, выполнение лабораторных работ.
Эволюция и основы компьютерных сетей. Требования, предъявляемые при разработке и функционировании сети.	ОПК-2 ОПК-4	Опрос, выполнение лабораторных работ.
Модель взаимодействия открытых систем OSI. Стандартные стеки протоколов. Стек протоколов ТСР/ІР. Маршрутизация. Разработка инфраструктуры корпоративной сети.	ОПК-2 ОПК-4	Опрос, выполнение лабораторных работ.
Беспроводные сети и стандарты. Вызов удалённых процедур. Динамическое связывание. Нити и RPC. Виртуализация, кластеры.	ОПК-2 ОПК-4	Опрос, выполнение лабораторных работ.

8.2. Типовые контрольные задания или иные материалы, необходимые для оценки знаний, умений и навыков и (или) опыта деятельности процессе текущего контроля

Примеры вопросов для устного опроса:

Тема 1. Назначение и функции операционных систем. Классификация операционных систем. Файловые системы. Сетевые операционные системы.

1. История возникновения ОС. Классификация ОС.
2. Функциональные компоненты операционной системы автономного компьютера.
3. Назначение и функции ОС. Настройка пользовательского интерфейса.
4. Интерфейс прикладного программирования. Пользовательский интерфейс. Графический интерфейс Windows и Linux.
5. Сетевые и распределенные ОС.
6. Модульная структура построения ОС и их переносимость.
7. Файловая система NTFS. Распределение прав доступа, сжатие.
8. Файловая система NTFS. Дисквоты.
9. Принципы построения ОС, защита от сбоев и несанкционированного доступа.
10. Защита данных с помощью службы EFS. Открытый, закрытый ключ
11. Ядро и вспомогательные модули ОС.
12. Реальный и защищенный режимы работы процессора. Ядро в привилегированном режиме.
13. Многослойная структура ОС. Монолитная архитектура ОС.
14. Аппаратная зависимость и переносимость ОС.
15. Виртуальное адресное пространство. Преобразование адресов.
16. Защита данных при сегментной организации памяти. Сегментно-страничный механизм. Цикл обработки данных.
17. Таблица ACL. Права доступа, наследование прав, взятие во владение. Специальные сетевые ресурсы.

Типовая лабораторная работа:

Тема: «IP адресация в компьютерных сетях»

Задание 1. Определить, находятся ли два узла А и В в одной подсети или в разных подсетях.

1. IP-адрес компьютера А: 94.235.16.59;
IP-адрес компьютера В: 94.235.23.240;
Маска подсети: 255.255.240.0.
2. IP-адрес компьютера А: 131.189.15.6;
IP-адрес компьютера В: 131.173.216.56;
Маска подсети: 255.248.0.0.
3. IP-адрес компьютера А: 215.125.159.36;
IP-адрес компьютера В: 215.125.153.56;
Маска подсети: 255.255.224.0.

Задание 2. Определить количество и диапазон адресов узлов в подсети, если известны номер подсети и маска подсети.

Номер подсети: 192.168.1.0, маска подсети: 255.255.255.0.

Номер подсети: 110.56.0.0, маска подсети: 255.248.0.0.

Номер подсети: 88.217.0.0, маска подсети: 255.255.128.0.

Задание 3. Определить маску подсети, соответствующую указанному диапазону IP-адресов.

1. 119.38.0.1 – 119.38.255.254.
2. 75.96.0.1 – 75.103.255.254.
3. 48.192.0.1 – 48.255.255.254.

Задание 4. Организации выделена сеть класса В: 185.210.0.0/16. Определить маски и количество возможных адресов новых подсетей в каждом из следующих вариантов разделения на подсети:

1. Число подсетей – 256, число узлов – не менее 250.
2. Число подсетей – 16, число узлов – не менее 4000.
3. Число подсетей – 5, число узлов – не менее 4000. В этом варианте укажите не менее двух способов решения.

8.3. Перечень вопросов и заданий для промежуточной аттестации по дисциплине

2. Вопросы для промежуточного контроля (зачета)

3. История возникновения ОС. Классификация ОС.
4. Назначение и функции ОС. Настройка пользовательского интерфейса.
5. Управление процессами. Управление памятью. Управление файлами и внешними устройствами.
6. Графический интерфейс операционной системы - его настройка, рабочие характеристики.
7. Мультипрограммирование. Режим разделения времени.
8. Многопользовательский режим работы ОС
9. Режим работы и ОС реального времени.
10. Универсальные операционные системы и ОС специального назначения.
11. Сетевые операционные системы. Модульная структура построения ОС и их переносимость.
12. Управление процессором. Понятие процесса и ядра.
13. Сегментация виртуального адресного пространства процесса.
14. Структура контекста процесса. Идентификатор и дескриптор процесса.
15. Диспетчеризация и синхронизация процессов.
16. Понятия приоритета и очереди процессов.
17. Средства обработки сигналов. Понятие событийного программирования.
18. Файловая система NTFS. Распределение прав доступа, сжатие, дисковые квоты, шифрование.
19. Способы реализации мультипрограммирования.
20. Понятие прерывания. Многопроцессорный режим работы.
21. Управление памятью. Совместное использование памяти. Защита памяти. Механизм реализации виртуальной памяти.
22. Страничная сегментация. Стратегия подкачки страниц.
23. Принципы построения ОС, защита от сбоев и несанкционированного доступа.
24. Эволюция операционных систем. Функциональные компоненты операционной системы автономного компьютера.
25. Интерфейс прикладного программирования. Пользовательский интерфейс. Графический интерфейс Windows и Linux.
26. Сетевые и распределенные ОС.
27. Файловая система NTFS, её свойства
28. Ядро и вспомогательные модули ОС.
29. Реальный и защищенный режимы работы процессора. Ядро в привилегированном режиме.
30. Многослойная структура ОС. Монолитная архитектура ОС.
31. Аппаратная зависимость и переносимость ОС.
32. Модульная структура построения ОС и их переносимость.
33. Управление процессором. Понятие процесса и ядра.
34. Сегментация виртуального адресного пространства процесса.

35. Структура контекста процесса. Идентификатор и дескриптор процесса.
36. Диспетчеризация и синхронизация процессов.
37. Управление памятью. Совместное использование памяти. Защита памяти. Механизм реализации виртуальной памяти. Страничная сегментация. Стратегия подкачки страниц
38. Микроядерная архитектура.
39. Мультипрограммирование в системах пакетной обработки, разделения времени, реального времени.
40. Мультипроцессорная обработка.
41. Понятия «процесс» и «поток». Синхронизация процессов и потоков. Обмен данными между процессами и потоками.
42. Организация процессов в ОС UNIX.
43. Алгоритмы распределения памяти. Сегментно-страничный механизм.
44. Процесс загрузки ОС. Внесистемный и системный загрузчики.
45. Отказоустойчивость и дисковых систем (RAID).
46. Механизм передачи сообщений в распределенных системах. Цикл обработки сообщений в структуре приложения Win32 API.
47. Принципы построения ОС, защита от сбоев и несанкционированного доступа.
48. Операционная система DOS. Основные команды DOS.
49. Оболочки NC и Far Manager.
50. Основные команды ОС UNIX. Оболочка MC.
51. Преимущества использования сетевых технологий. Разделение файлов. Разделение ресурсов. Разделение программ.
52. Клиент-серверные приложения, логическая структура сети, некоторые типы серверов. Удаленное управление.
53. Распределенные вычисления. Координация деятельности.
54. Архитектура сетевой системы, модель ISO/OSI.
55. Монолитная архитектура. Многоуровневая архитектура.
56. Архитектура сетевых клиентов DOS. Архитектура сетевой подсистемы Windows.
57. Драйверы NIC, сетевые протоколы и сетевые сервисы. Привязка.
58. Взаимодействие систем многоуровневой архитектуры.
59. Передача и прием данных.
60. Особенности модели ISO/OSI.
61. Назначение и функции физического уровня. Назначение и функции канального уровня. Назначение и функции сетевого уровня. Назначение и функции транспортного уровня.
62. Кадры, MAC-адреса.
63. Логические адреса. Маршрутизация, таблица маршрутизации. Необходимость разрешения адресов.
64. Мультиплексирование потоков данных. Надежная доставка.
65. Назначение и функции уровня сессии. Назначение и функции уровня представления. Прикладной уровень.
66. Проект IEEE 802. Цель проекта. Разделы проекта.
67. Структура и характеристики кабелей различных типов. Примеры спецификаций, использующих данные кабели. Структурированная кабельная система.
68. Архитектура, терминология, стандарты. Передача данных на физическом уровне.
69. Методы кодирования. Аналоговая модуляция. Цифровое кодирование (методы NRZ, NRZi, MLT-3, RZ, 2B1Q, Манчестерский код). Логическое кодирование.
70. Методы доступа ALOHA, CSMA/CD, CSMA/CA, CDMA, маркерный доступ.
71. Технология Ethernet. Численные характеристики. Параметры CSMA/CD. Спецификации физического уровня. Формат кадра Ethernet.
72. Технология Token Ring. Численные характеристики. Параметры маркерного доступа. Формат кадра. Технология Fast Ethernet. Численные характеристики.

73. Параметры CSMA/CD. Спецификации физического уровня.
74. Особенности и численные характеристики. Спецификации физического уровня. Технология FDDI. Особенности и численные характеристики. Сетевой адаптер (NIC).
75. Классификации NIC. Параметры NIC. Структура MAC-адреса.
76. Классификация устройств с несколькими подключениями.
77. Повторитель. Мост. Маршрутизатор. Шлюз.
78. Обзор архитектуры TCP/IP. Организационные структуры Интернет. Архитектура TCP/IP. Уровень доступа к сети.
79. Назначение и функции межсетевого уровня и протокола IP. Назначение и функции уровня хост-хост и протоколов UDP и TCP.
80. Прикладной уровень. Назначение некоторых протоколов прикладного уровня: FTP, TELNET, SMTP, DNS, NFS, SNMP. Межсетевой уровень архитектуры TCP/IP и протокол IP. Адресация IP.
81. Формат IP-адреса. Классы IP-адресов. Специальные адреса. Частные адреса. Маска подсети. Подсети и надсети. Деление сети на несколько подсетей. Маршрутизация IP.
82. Таблица маршрутизации IP. Алгоритм выбора маршрута. Автоматически генерируемые маршруты.
83. Действия источника, маршрутизатора и приемника при обработке IP-пакета. Протокол ARP. Назначение и алгоритм работы протокола ARP. Динамическая маршрутизация.
84. Понятия динамической маршрутизации. Автономные системы, классы протоколов маршрутизации. Дистанционно-векторные протоколы. Протоколы состояния канала связи.
85. Назначение полей IP-пакета. Фрагментация IP-пакетов. Протокол RARP. Протокол ICMP.
86. Уровень хост-хост архитектуры TCP/IP и протоколы UDP и TCP. Мультиплексирование и механизм портов. Формат UDP-датаграммы. Свойства протокола TCP. Логическое соединение. Механизм окон TCP. Формат TCP-сегмента.
87. Типы сокетов. Коммуникационные домены.
88. Взаимодействие процессов с установлением соединения. Domain Name System (DNS).
89. Структура доменных имен. Авторизованные серверы и делегирование ответственности. Понятия сервера и резолвера DNS, зоны, записи ресурса.
90. Алгоритм разрешения имен. Прямое и обратное разрешение имен. Формат записи ресурса. Типы записей SOA, NS, A, CNAME, PTR, MX, SRV.
91. Реализации сервера DNS для UNIX и Windows.
92. Понятия область, исключаемый диапазон, пул адресов, аренда, резервирование. Параметры, настраиваемые на DHCP-сервере. Получение и продление лицензии DHCP-клиентом.
93. Компоненты доставки почты. Конфигурация sendmail. Типовые случаи настройки почтового сервера. Проблема сетевой безопасности и терминология. Механизмы безопасности.
94. Сервисы безопасности: неотрекаемость, целостность, конфиденциальность, аутентификация, защита от повторений, контроль доступа. IPSec. VPN.
95. Фильтрация пакетов на примере iptables. Правила, цепочки правил, таблицы. Условия отбора пакетов, действия над пакетами. Трансляция сетевых адресов.

8.4. Планируемые уровни сформированности компетенций обучающихся и критерии оценивания

Уровни	Содержательное описание уровня	Основные признаки выделения уровня (этапы формирования компетенции, критерии оценки сформированности)	Пятибалльная шкала (академическая) оценка	Двухбалльная шкала, зачет	БРС, % освоения (рейтинговая оценка)
Повышенный	Творческая деятельность	<i>Включает нижестоящий уровень.</i> Умение самостоятельно принимать решение, решать проблему/задачу теоретического и прикладного характера на основе изученных методов, приемов, технологий	отлично	зачтено	86-100
Базовый	Применение знаний и умений в более широких контекстах учебной и профессиональной деятельности, нежели по образцу с большей степени самостоятельности и инициативы	<i>Включает нижестоящий уровень.</i> Способность собирать, систематизировать, анализировать и грамотно использовать информацию из самостоятельно найденных теоретических источников и иллюстрировать ими теоретические положения или обосновывать практику применения	хорошо		71-85
Удовлетворительный (достаточный)	Репродуктивная деятельность	Изложение в пределах задач курса теоретически и практически контролируемого материала	удовлетворительно		55-70
Недостаточный	Отсутствие признаков удовлетворительного уровня		неудовлетворительно	не зачтено	Менее 55

9. Перечень основной и дополнительной учебной литературы, необходимой для освоения дисциплины.

Основная литература

1. Назаров, С. В. Операционные среды, системы и оболочки. Основы структурной и функциональной организации : Учеб. пособие / С. В. Назаров. - Москва : КУДИЦ-ПРЕСС, 2007. - 504 с.: ил. - ISBN 978-5-91136-036-8. - Текст : электронный. - URL: <https://znanium.com/catalog/product/369379> (дата обращения: 22.01.2024). – Режим доступа: по подписке.

Дополнительная литература

1. Ларина, Т. Б. Операционные системы : учебно-методическое пособие / Т. Б. Ларина. - Москва : РУТ (МИИТ), 2018. - 58 с. - Текст : электронный. - URL: <https://znanium.com/catalog/product/1895290> (дата обращения: 22.01.2024). – Режим доступа: по подписке.

10. Перечень ресурсов информационно-телекоммуникационной сети «Интернет», необходимых для освоения дисциплины (модуля).

- НЭБ Национальная электронная библиотека, диссертации и прочие издания
- ЭБС Консультант студента
- ПРОСПЕКТ ЭБС
- ЭБС ZNANIUM.COM
- ЭБС IBOOKS.RU

Электронно-библиотечная система (ЭБС) Кантитана (<https://elib.kantiana.ru/>)

11. Перечень информационных технологий, используемых при осуществлении образовательного процесса по дисциплине.

Программное обеспечение обучения включает в себя:

- систему электронного образовательного контента БФУ им. И. Канта, обеспечивающую разработку и комплексное использование электронных образовательных ресурсов;
- серверное программное обеспечение, необходимое для функционирования сервера и связи с системой электронного обучения через Интернет;
- установленное на рабочих местах студентов соответствующее ПО и антивирусное программное обеспечение.

12. Описание материально-технической базы, необходимой для осуществления образовательного процесса по дисциплине.

Для проведения занятий лекционного типа, практических и семинарских занятий используются специальные помещения (учебные аудитории), оборудованные техническими средствами обучения – мультимедийной проекционной техникой. Для проведения занятий лекционного типа используются наборы демонстрационного оборудования.

Для проведения лабораторных работ, (практических занятий – при необходимости) используются специальные помещения (учебные аудитории), оснащенные специализированным лабораторным оборудованием: персональными компьютерами с возможностью выхода в интернет и с установленным программным обеспечением, заявленным в п.11.

Для проведения групповых и индивидуальных консультаций, текущего контроля и промежуточной аттестации используются специальные помещения (учебные аудитории), оборудованные специализированной мебелью (для обучающихся), меловой / маркерной доской.

Для организации самостоятельной работы обучающимся предоставляются помещения, оснащенные компьютерной техникой с возможностью подключения к сети «Интернет» и обеспечением доступа в электронную информационно-образовательную среду университета.

Для обучения инвалидов и лиц с ограниченными возможностями здоровья университетом могут быть представлены специализированные средства обучения, в том числе технические средства коллективного и индивидуального пользования.

4.4. Программа дисциплины «Алгоритмы и структуры данных»

1. Наименование дисциплины: «Алгоритмы и структуры данных».

Целью курса «Алгоритмы и структуры данных» является формирование у обучающихся компетенций, связанных с применением существующих и разработкой новых структур хранения данных, а также с применением эффективных алгоритмов по работе с этими структурами.

2. Перечень планируемых результатов обучения по дисциплине, соотнесенных с планируемыми результатами освоения образовательной программы

Код компетенции	Результаты освоения образовательной программы (ИДК)	Результаты обучения по дисциплине
УК-1 Способен осуществлять поиск, критический анализ и синтез информации, применять системный подход для решения поставленных задач	<p>УК.1.1. Выбирает источники информации и осуществляет поиск информации для решения поставленных задач</p> <p>УК. 1.2. Демонстрирует умение рассматривать различные точки зрения и выявлять степень доказательности на поставленную задачу</p> <p>УК.1.3. Определяет рациональные идеи для решения поставленных задач</p>	<p>-знать:</p> <ul style="list-style-type: none"> - основные принципы метода системного подхода; - базовые структуры данных и алгоритмы их обработки; - современные направления создания новых структур данных и алгоритмов их использования; <p>-уметь:</p> <ul style="list-style-type: none"> - применять метод системного подхода при выборе соответствующей структуры данных и алгоритмов её обработки; - анализировать предметную область задачи и предлагать новые структуры данных и алгоритмы их обработки; - владеть практическими навыками применения метода системного подхода при разработке различных алгоритмов.
ОПК-2. Способен использовать и адаптировать существующие	ОПК-2.1. Имеет представление о существующих базовых математических методах и	<p>В результате формирования данной компетенции обучающийся должен:</p> <p>-знать:</p>

<p>математические методы и системы программирования для разработки и реализации алгоритмов решения прикладных задач.</p>	<p>системах программирования, применяемых для разработки и реализации алгоритмов решения прикладных задач.</p> <p>ОПК-2.2. Применяет математические методы и системы программирования для решения прикладных задач.</p> <p>ОПК-2.3. Разрабатывает и применяет алгоритмические и программные решения прикладных задач.</p>	<ul style="list-style-type: none"> - фундаментальные компьютерные алгоритмы и структуры данных; - классификацию алгоритмов по степени их сложности и по типам используемых структур данных; - достоинства и недостатки каждого вида структур данных для применения при решении различных задач - уметь: - выполнять оценку эффективности алгоритмов и их применимости; - проектировать и реализовывать структуры данных для построения эффективных программных комплексов, используя возможности языков высокого уровня - владеть практическими навыками использования существующих структур данных и алгоритмов их обработки при разработке программных модулей и компонент, а также при их верификации
--	---	---

3. Место дисциплины в структуре образовательной программы

«Алгоритмы и структуры данных» относится к обязательной части Блока 1 Дисциплины (модули), входит в Модуль 3. Программирование и архитектура компьютеров.

4. Виды учебной работы по дисциплине.

Виды учебной работы по дисциплине зафиксированы учебным планом основной профессиональной образовательной программы по указанному направлению и профилю, выражаются в академических часах. Часы контактной работы и самостоятельной работы обучающегося и часы, отводимые на процедуры контроля, могут различаться в учебных планах ОПОП по формам обучения. Объем контактной работы включает часы контактной аудиторной работы (лекции/практические занятия/ лабораторные работы), контактной внеаудиторной работы (контроль самостоятельной работы), часы контактной работы в период аттестации. Контактная работа, в том числе может проводиться посредством электронной информационно-образовательной среды университета с использованием ресурсов сети Интернет и дистанционных технологий

5. Содержание дисциплины, структурированное по темам (разделам)

Исходя из рамок, установленных учебным планом по трудоемкости и видам учебной работы по дисциплине, преподаватель самостоятельно выбирает тематику занятий по формам и количеству часов проведения контактной работы: лекции и иные учебные занятия, предусматривающие преимущественную передачу учебной информации преподавателем и (или) занятия семинарского типа (семинары, практические занятия, практикумы, лабораторные работы, коллоквиумы и иные аналогичные занятия), и (или) групповые

консультации, и (или) индивидуальную работу обучающихся с преподавателем, в том числе индивидуальные консультации (по курсовым работам/проектам – при наличии курсовой работы/проекта по данной дисциплине в учебном плане). Рекомендуемая тематика занятий максимально полно реализуется в контактной работе с обучающимися очной формы обучения. В случае реализации образовательной программы в заочной / очно-заочной форме трудоемкость дисциплины сохраняется, однако объем учебного материала в значительной части осваивается обучающимися в форме самостоятельной работы. При этом требования к ожидаемым образовательным результатам обучающихся по данной дисциплине не зависят от формы реализации образовательной программы.

№	Наименование раздела	Содержание раздела
1	Введение	<p>Предмет дисциплины и ее задачи. Связь с другими дисциплинами учебного плана направления и специальности.</p> <p>Вход и выход алгоритма. Пред- и постусловие. Математическая индукция. Инвариант. Эквивалентность алгоритмов. Представление алгоритмов в командах компьютера и на языке высокого уровня.</p> <p>Временная и емкостная сложности алгоритма. Полиномиальные и экспоненциальные виды функций сложности. Исследование временной сложности в наихудшем и в среднем. Экспериментальное исследование сложности алгоритмов.</p>
2	Структуры данных	<p>Стеки, очереди, списки, их моделирование с помощью массивов. Представления множеств в виде массивов и списков. Графы и различные способы их представления. Таблицы. Выбор наиболее эффективных структур данных.</p>
3	Сортировки	<p>Простейшие алгоритмы сортировки. Алгоритм Шелла. Быстрая сортировка Хоара, оценка его сложности в среднем. Пирамидальная сортировка. Сортировка слиянием. Цифровая сортировка. Цифровая сортировка строк.</p> <p>Особенности задачи сортировки информации на файлах. Сбалансированное слияние. Многофазная сортировка, ее анализ. Особенности практической реализации.</p>
4	Порядковые статистики	<p>Задача определения k-го элемента. Алгоритм, основанный на быстрой сортировке, его сложность в среднем. Алгоритм, эффективный в наихудшем случае.</p>
5	Хеш-таблицы	<p>Задача хеширования. Хеш-функция. Хеш-таблица с областью переполнения, поиск, удаление элементов. Хеш-таблица с открытой адресацией, эффективность поиска в среднем. Применение хеш-таблиц в файлах.</p>
6	Бинарные деревья. Основные понятия	<p>Понятие бинарного дерева. Представление бинарного дерева. Свойства. Обход бинарного дерева рекурсивный.</p>
7	Бинарные деревья поиска	<p>Понятие бинарного дерева поиска. Базовый интерфейс двоичного дерева поиска.</p>

8	Красно-черные деревья	Сбалансированное дерево поиска. Понятие красно-черного дерева. Структура узла дерева. Основные операции. Операции восстановления структуры красно-чётного дерева. Применение.
9	АВЛ-деревья	Сбалансированные по высоте деревья. Понятие АВЛ-дерева. Операция балансировки вершины. Виды вращений. Операции над АВЛ-деревьями. Эффективность. Применение.
10	2-3 деревья и другие	Понятие 2-3 дерева. Поиск в 2-3 деревьях. Добавление нового узла 2-3 дерева. Преобразование 2-3 дерева. В-дерево k-го порядка. В+ дерево. АА-деревья. Сравнения разных видов деревьев.
11	Кучи	Понятие кучи. Двоичная куча. Реализация очереди с приоритетом. Примеры применения двоичной кучи. Биноминальные кучи. Фибоначчиевы кучи.
12	Вычислительная геометрия	Элементы вычислительной геометрии. Базовые процедуры. Поиск пересекающихся отрезков. Задача о ближайших точках. Задача об наиболее удалённых точках. Проверка выпуклости многоугольника. Построение звёзчатого многоугольника. Нахождение выпуклой оболочки множества точек. Триангуляция многоугольника.
13	Графы. Основные понятия	Начальные понятия теории графов. Представление графа. Операции над графами. Понятие подграфа.
14	Методы поиска в глубину и в ширину в графах	Поиск в глубину (Depth-first search, DFS). Поиск в глубину в неориентированном графе. Глубинный остовный лес. Поиск в глубину в ориентированном графе. Решение задачи топологической сортировки методом поиска в глубину. Поиск компонент связности в графе. Метод поиска в ширину (BFS, Breadth-first search). Нахождение кратчайшего пути в лабиринте. Минимальное остовное дерево. Понятие остовного дерева. Способы построения остовных деревьев. Алгоритм Борувки. Алгоритм Крускала. Алгоритм Прима.
15	Методы поиска кратчайшего расстояния	Алгоритм Дейкстры нахождения кратчайшего пути. Алгоритм Беллмана-Форда. Алгоритм Флойда нахождения кратчайших путей между парами вершин. Эйлеровы графы. Алгоритмы поиска выхода из лабиринта.
16	Поиск решения в комбинаторных задачах	Перебор вариантов. Бэктрекинг, общий алгоритм. Оптимизационные задачи. Метод ветвей и границ для решения оптимизационных задач. Задача коммивояжера. Оценки трудоемкости. Приближенные решения задачи коммивояжера. Приближенное решение задачи коммивояжера с помощью минимального остова.
17	Комбинаторные задачи на графах	Минимальная раскраска графа, переборный алгоритм. Приближенные алгоритмы раскраски графа, основанные на понятии соцветных вершин. Раскраска методом ветвей и границ. Гамильтонов цикл. Поиск клик в графе. Узельное покрытие.

18	Динамическое программирование	Понятие динамического программирования. Признаки возможности применения динамического программирования. Постановка задачи динамического программирования. Этапы разработки алгоритма динамического программирования. Примеры решения задач методом динамического программирования.
19	Поиск цепочек символов	Основные понятия. Наивный (прямой) поиск подстроки. Алгоритм Рабина-Карпа. Алгоритм Бойера—Мура. Алгоритм Бойера-Мура со сдвигом по стоп-символам. Алгоритм Кнута-Морриса-Пратта. Сравнение алгоритмов.
20	Жадные алгоритмы	Понятие жадного алгоритма. Задача о заявках. Задача о рюкзаке. Размен монет. Кодирование информации. Кодирование по Хаффмену.
21	NP-полнота задачи выполнимости	Классы P и NP задач. Теорема Кука о задаче выполнимости булевых формул. NP-полнота задачи выполнимости. Задача 3-выполнимости. Раскраска графа. Клики. Узельное покрытие. Гамильтоновы циклы. Задача коммивояжера.
22	Связь задач по сложности	NP-трудные задачи. Класс языков P-SPACE. Связь ДМТ и НМТ по емкостной сложности. Связь классов языков P-SPACE, P, NP-полных и NP-трудных.

6. Рекомендуемая тематика учебных занятий в форме контактной работы

Рекомендуемая тематика учебных занятий *лекционного* типа (предусматривающих преимущественную передачу учебной информации преподавателями):

№	Наименование раздела	Тема лекции
1	Введение	Лекция 1. Предмет дисциплины и ее задачи. Связь с другими дисциплинами учебного плана направления и специальности.
2	Структуры данных	Лекция 2. Стеки, очереди, списки, их моделирование с помощью массивов. Представления множеств в виде массивов и списков. Лекция 3. Графы и различные способы их представления. Таблицы. Выбор наиболее эффективных структур данных.
3	Сортировки	Лекция 4. Простейшие алгоритмы сортировки. Алгоритм Шелла. Быстрая сортировка Хоара, оценка его сложности в среднем. Лекция 5. Пирамидальная сортировка. Сортировка слиянием. Цифровая сортировка. Цифровая сортировка строк. Лекция 6. Особенности задачи сортировки информации на файлах. Сбалансированное слияние. Многофазная сортировка, ее анализ. Особенности практической реализации.
4	Порядковые статистики	Лекция 8. Задача определения k-го элемента. Алгоритм, основанный на быстрой сортировке, его

		сложность в среднем. Алгоритм, эффективный в наихудшем случае.
5	Хеш-таблицы	Лекция 9. Задача хеширования. Хеш-функция. Хеш-таблица с областью переполнения, поиск, удаление элементов. Хеш-таблица с открытой адресацией, эффективность поиска в среднем. Применение хеш-таблиц в файлах.
6	Бинарные деревья. Основные понятия	Лекция 10. Понятие бинарного дерева. Представление бинарного дерева. Свойства. Обход бинарного дерева рекурсивный.
7	Бинарные деревья поиска	Лекция 11. Понятие бинарного дерева поиска. Базовый интерфейс двоичного дерева поиска.
8	Красно-черные деревья	Лекция 12. Понятие красно-черного дерева. Структура узла дерева. Основные операции.
9	АВЛ-деревья	Лекция 13. Понятие АВЛ-дерево
10	2-3 деревья и другие	Лекция 14. Понятие 2-3 дерева. В-дерево k-го порядка. В+ дерево. АА-деревья. Сравнения разных видов деревьев.
11	Кучи	Лекция 15. Понятие кучи. Реализация очереди с приоритетом. Примеры применения двоичной кучи.
12	Вычислительная геометрия	Лекция 16. Элементы вычислительной геометрии. Базовые процедуры. Лекция 17. Проверка выпуклости многоугольника. Построение звёзчатого многоугольника. Нахождение выпуклой оболочки множества точек.
13	Графы. Основные понятия	Лекция 18. Начальные понятия теории графов. Представление графа. Операции над графами. Понятие подграфа.
14	Методы поиска в глубину и в ширину в графах	Лекция 19. Поиск в глубину (Depth-first search, DFS). Поиск в глубину в неориентированном графе. Лекция 20. Метод поиска в ширину (BFS, Breadth-first search). Нахождение кратчайшего пути в лабиринте.
15	Методы поиска кратчайшего расстояния	Лекция 21. Алгоритм Дейкстры нахождения кратчайшего пути. Алгоритм Беллмана-Форда. Лекция 22. Алгоритм Флойда нахождения кратчайших путей между парами вершин. Эйлеровы графы.
16	Поиск решения в комбинаторных задачах	Лекция 23. Перебор вариантов. Бэктрекинг, общий алгоритм. Оптимизационные задачи. Лекция 24. Задача коммивояжера.
17	Комбинаторные задачи на графах	Лекция 25. Минимальная раскраска графа, переборный алгоритм. Лекция 26. Гамильтонов цикл. Поиск клик в графе.
18	Динамическое программирование	Лекция 27. Понятие динамического программирования. Признаки возможности применения динамического программирования. Лекция 28. Постановка задачи динамического программирования. Этапы разработки алгоритма динамического программирования. Примеры решения задач методом динамического программирования.

19	Поиск цепочек символов	Лекция 29. Основные понятия. Наивный (прямой) поиск подстроки. Алгоритм Рабина-Карпа. Алгоритм Бойера—Мура. Лекция 30. Алгоритм Бойера-Мура со сдвигом по стоп-символам. Алгоритм Кнута-Морриса-Пратта. Сравнение алгоритмов.
20	Жадные алгоритмы	Лекция 31. Понятие жадного алгоритма. Задача о заявках. Задача о рюкзаке. Лекция 32. Размен монет. Кодирование информации. Кодирование по Хаффмену.
21	NP-полнота задачи выполнимости	Лекция 33. Классы P и NP задач. Теорема Кука о задаче выполнимости булевых формул. NP-полнота задачи выполнимости. Лекция 34. Задача 3-выполнимости. Раскраска графа. Клики. Узельное покрытие. Гамильтоновы циклы. Задача коммивояжера.
22	Связь задач по сложности	Лекция 35. NP-трудные задачи. Класс языков P-SPACE. Связь ДМТ и НМТ по емкостной сложности. Связь классов языков P-SPACE, P, NP-полных и NP-трудных.

Рекомендуемая тематика практических занятий:

№ п/п	Наименование Темы	Содержание темы
1	Тема 2. Структуры данных	Задача о скобках. Задача об арифметическом выражении. Задача о простых множителях.
2	Тема 3. Сортировки	Метод «пузырька» $O(n^2)$. Сортировка вставками $O(n^2)$. Сортировка посредством выбора $O(n^2)$. Сортировка Шелла. Корневая сортировка. Пирамидальная сортировка. Сортировка слиянием. Быстрая сортировка. Внешняя многофазная сортировка
3	Тема 5. Хеш-таблицы	Хеш-таблицы с наложением. Хеш-таблицы со списками.
4	Тема 6. Бинарные деревья. Основные понятия	Рекурсивные обходы (прямой, центрированный, концевой). Не рекурсивный прямой обход.
5	Тема 7. Бинарные деревья поиска	Операции над БДП: поиск, добавление, удаление. Сортировка бинарным деревом поиска.
6	Тема 8. Красно-черные деревья	Операции над красно-черными деревьями: поиск, добавление, удаление
7	Тема 12. Вычислительная геометрия	Записать алгоритмы нахождения точек пересечения двух прямых, прямой и отрезка, двух отрезков, прямой и окружности, отрезка и окружности, двух окружностей.
8	Тема 14. Методы поиска в глубину и в ширину в графах	Найти в заданном графе кратчайшие пути из заданной вершины до всех остальных вершин с помощью поиска в ширину Найти в заданном графе количество и состав компонент связности с помощью поиска в ширину. Найти в заданном графе количество и состав компонент связности с помощью поиска в глубину Найти в заданном орграфе количество и состав сильно связанных компонент с помощью поиска в глубину.

		<p>Реализовать алгоритм Крускала нахождения минимального покрывающего дерева.</p> <p>Реализовать алгоритм Прима нахождения минимального покрывающего дерева.</p>
9	Тема 15. Методы поиска кратчайшего расстояния	<p>Реализовать алгоритм Дейкстры поиска кратчайших путей из одной вершины, используя в качестве приоритетной очереди обычный массив</p> <p>Реализовать алгоритм Беллмана-Форда поиска кратчайших путей из одной вершины</p> <p>Реализовать алгоритм нахождения эйлерова цикла в неориентированном графе, заданном матрицей смежности.</p>
10	Тема 17. Комбинаторные задачи на графах	Решить задачу о раскраске графа.
11	Тема 18. Динамическое программирование	Решить дискретную задачу о рюкзаке.
12	Тема 19. Поиск цепочек символов	<p>Реализовать алгоритм поиска по образцу с помощью конечного автомата</p> <p>Реализовать алгоритм Кнута-Морриса-Пратта для поиска по образцу</p> <p>Реализовать алгоритм Бойера-Мура для поиска по образцу</p> <p>Реализовать алгоритм Рабина для поиска по образцу</p>
13	Тема 21. NP-полнота задачи выполнимости	<p>Решить задачу о раскладке по ящикам</p> <p>Решить задачу о суммах подмножеств, используя жадный алгоритм.</p>

На практических занятиях решаются задачи по теме занятия.

Требования к самостоятельной работе обучающихся

1. Работа с лекционным материалом, предусматривающая проработку конспекта лекций и учебной литературы, по всем темам из п. 6 настоящей рабочей программы.
2. Выполнение домашнего задания, предусматривающего решение задач, выполнение упражнений, выдаваемых на практических занятиях, по всем темам из п. 6 настоящей рабочей программы.

Руководствуясь положениями статьи 47 и статьи 48 Федерального закона от 29 декабря 2012 г. N 273-ФЗ «Об образовании в Российской Федерации» научно-педагогические работники и иные лица, привлекаемые университетом к реализации данной образовательной программы, пользуются предоставленными академическими правами и свободами в части свободы преподавания, свободы от вмешательства в профессиональную деятельность; свободы выбора и использования педагогически обоснованных форм, средств, методов обучения и воспитания; права на творческую инициативу, разработку и применение авторских программ и методов обучения и воспитания в пределах реализуемой образовательной программы и отдельной дисциплины.

Исходя из рамок, установленных учебным планом по трудоемкости и видам учебной работы по дисциплине, преподаватель самостоятельно выбирает тематику занятий по формам и количеству часов проведения контактной работы: лекции и иные учебные занятия, предусматривающие преимущественную передачу учебной информации преподавателем и (или) занятия семинарского типа (семинары, практические занятия, практикумы, лабораторные работы, коллоквиумы и иные аналогичные занятия), и (или) групповые

консультации, и (или) индивидуальную работу обучающихся с преподавателем, в том числе индивидуальные консультации (по курсовым работам/проектам – при наличии курсовой работы/проекта по данной дисциплине в учебном плане).

Рекомендуемая тематика занятий максимально полно реализуется в контактной работе с обучающимися очной формы обучения. В случае реализации образовательной программы в заочной / очно-заочной форме трудоемкость дисциплины сохраняется, однако объем учебного материала в значительной части осваивается обучающимися в форме самостоятельной работы. При этом требования к ожидаемым образовательным результатам обучающихся по данной дисциплине не зависят от формы реализации образовательной программы.

7. Методические рекомендации по видам занятий

Лекционные занятия.

В ходе лекционных занятий обучающимся рекомендуется выполнять следующие действия. Вести конспектирование учебного материала. Обращать внимание на категории, формулировки, раскрывающие содержание тех или иных явлений и процессов, научные выводы и практические рекомендации по их применению. Задавать преподавателю уточняющие вопросы с целью уяснения теоретических положений, разрешения спорных ситуаций.

Желательно оставить в рабочих конспектах поля, на которых во внеаудиторное время можно сделать пометки из рекомендованной литературы, дополняющие материал прослушанной лекции, а также подчеркивающие особую важность тех или иных теоретических положений.

Практические и семинарские занятия.

На практических и семинарских занятиях в зависимости от темы занятия выполняется поиск информации по решению проблем, практические упражнения, контрольные работы, выработка индивидуальных или групповых решений, итоговое обсуждение с обменом знаниями, участие в круглых столах, разбор конкретных ситуаций, командная работа, представление портфолио и т.п.

Самостоятельная работа.

Самостоятельная работа осуществляется в виде изучения литературы, эмпирических данных по публикациям и конкретных ситуаций из практики, подготовке индивидуальных работ, работа с лекционным материалом, самостоятельное изучение отдельных тем дисциплины; поиск и обзор литературы и электронных источников; чтение и изучение учебника и учебных пособий.

8. Фонд оценочных средств

8.1. Перечень компетенций с указанием этапов их формирования в процессе освоения образовательной программы в рамках учебной дисциплины

Основными этапами формирования указанных компетенций при изучении обучающимися дисциплины являются последовательное изучение содержательно связанных между собой тем учебных занятий. Изучение каждой темы предполагает овладение обучающимися необходимыми компетенциями. Результат аттестации обучающихся на различных этапах формирования компетенций показывает уровень освоения компетенций.

Контролируемые разделы (темы) дисциплины	Индекс контролируемой компетенции (или её части)	Оценочные средства по этапам формирования компетенций
		текущий контроль по дисциплине
Тема 1. Введение	УК-1, ОПК-2	Лабораторная работа
Тема 2. Структуры данных	УК-1, ОПК-2	Лабораторная работа

Контролируемые разделы (темы) дисциплины	Индекс контролируемой компетенции (или её части)	Оценочные средства по этапам формирования компетенций
		текущий контроль по дисциплине
Тема 3. Сортировки	УК-1, ОПК-2	Лабораторная работа
Тема 4. Порядковые статистики	УК-1, ОПК-2	Тест
Тема 5. Хеш-таблицы	УК-1, ОПК-2	Тест
Тема 6. Бинарные деревья. Основные понятия	УК-1, ОПК-2	Тест
Тема 7. Бинарные деревья поиска	УК-1, ОПК-2	Тест
Тема 8. Красно-черные деревья	УК-1, ОПК-2	Лабораторная работа
Тема 9. AVL-деревья	УК-1, ОПК-2	Лабораторная работа
Тема 10. 2-3 деревья и другие	УК-1, ОПК-2	Лабораторная работа
Тема 11. Кучи	УК-1, ОПК-2	Тест
Тема 12. Вычислительная геометрия	УК-1, ОПК-2	Лабораторная работа
Тема 13. Графы. Основные понятия	УК-1, ОПК-2	Тест
Тема 14. Методы поиска в глубину и в ширину в графах	УК-1, ОПК-2	Лабораторная работа
Тема 15. Методы поиска кратчайшего расстояния	УК-1, ОПК-2	Лабораторная работа
Тема 16. Поиск решения в комбинаторных задачах	УК-1, ОПК-2	Тест
Тема 17. Комбинаторные задачи на графах	УК-1, ОПК-2	Лабораторная работа
Тема 18. Динамическое программирование	УК-1, ОПК-2	Лабораторная работа
Тема 19. Поиск цепочек символов	УК-1, ОПК-2	Лабораторная работа
Тема 20. Жадные алгоритмы	УК-1, ОПК-2	Лабораторная работа
Тема 21. NP-полнота задачи выполнимости	УК-1, ОПК-2	Лабораторная работа
Тема 22. Связь задач по сложности	УК-1, ОПК-2	Тест

8.2. Типовые контрольные задания или иные материалы, необходимые для оценки знаний, умений и навыков и (или) опыта деятельности процессе текущего контроля

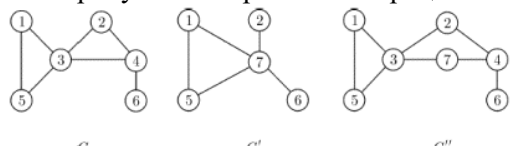
Типовой тест к теме «AVL-деревья»

1. Отметить правильный (ые) ответ (ы): «Основное свойство бинарного дерева поиска»	<p>А) Если x — узел бинарного дерева поиска, а узел y находится в левом поддереве x, то $key[y] \geq key[x]$. Если узел y находится в правом поддереве x, то $key[x] \geq key[y]$.</p> <p>Б) Если x — узел бинарного дерева поиска, а узел y находится в левом поддереве x, то $key[y] \geq key[x]$. Если узел y находится в правом поддереве x, то $key[x] \leq key[y]$.</p>
--	---

	<p>В) Если x — узел бинарного дерева поиска, а узел y находится в левом поддереве x, то $key[y] \leq key[x]$. Если узел y находится в правом поддереве x, то $key[x] \leq key[y]$.</p> <p>Г) Если x — узел бинарного дерева поиска, а узел y находится в левом поддереве x, то $key[y] > key[x]$. Если узел y находится в правом поддереве x, то $key[x] < key[y]$.</p>
2. Отметить правильный (ые) ответ (ы): «Выберите операции над AVL-деревьями»	<p>А) Добавление вершины Б) Перекрашивание вершины В) Удаление вершины Г) Поиск вершины Д) Разбиение на два дерева Е) Слияние двух деревьев</p>
3. Продолжить правильно утверждение: «AVL-дерево – это»	<p>А) сбалансированное двоичное дерево, в котором поддерживается следующее свойство: для каждой его вершины высота её двух поддеревьев различается не более чем на 1.</p> <p>Б) сбалансированное двоичное дерево поиска, в котором поддерживается следующее свойство: для каждой его вершины высота её двух поддеревьев различается не более, чем на 1.</p> <p>В) сбалансированное двоичное дерево поиска, в котором поддерживается следующее свойство: для каждой его вершины высота её двух поддеревьев различается более, чем на 1.</p>
4. Отметить правильный (ые) ответ (ы): «Для AVL-деревьев определены следующие виды вращений:»	<p>А) малое левое вращение Б) большое правое вращение В) малое правое вращение Г) перестановка вершин Д) большое левое вращение</p>
5. Продолжить правильно утверждение: «Балансировкой вершины»	<p>А) Балансировкой вершины называется операция, которая в случае разницы высот левого и правого поддеревьев $h(L) - h(R) < 2$, изменяет связи предок-потомок в поддереве данной вершины так, чтобы восстановилось свойство дерева $h(L) - h(R) \leq 1$, иначе ничего не меняет.</p> <p>Б) Балансировкой вершины называется операция, которая в случае разницы высот левого и правого поддеревьев $h(L) - h(R) < 3$, изменяет связи предок-потомок в поддереве данной вершины так, чтобы восстановилось свойство дерева $h(L) - h(R) \leq 2$, иначе ничего не меняет.</p> <p>В) Балансировкой вершины называется операция, которая в случае разницы высот левого и правого поддеревьев $h(L) - h(R) > 2$, изменяет связи предок-потомок в поддереве данной вершины так, чтобы восстановилось свойство дерева $h(L) - h(R) \leq 1$, иначе ничего не меняет.</p>

6.3.2. Типовые тесты КСР

1. Выберите правильное продолжение определения: «Конечный граф $G = (V, E)$ состоит из конечного множества вершин $V = \{v_1, v_2, \dots\}$ и ...	<p>А) неполного множества ребер $E\{e_1, e_2, \dots\}$</p> <p>Б) счётного множества ребер $E\{e_1, e_2, \dots\}$</p> <p>В) бесконечного множества ребер $E\{e_1, e_2, \dots\}$</p> <p>Г) конечного множества ребер $E\{e_1, e_2, \dots\}$</p>
---	--

<p>2. Выберите правильное продолжение определения: «Граф называется ориентированным, если пара вершин (v, w), соответствующая каждому ребру, ...»</p>	<p>А) не задана Б) неупорядочена В) упорядочена Г) отсортирована</p>
<p>3. Выберите правильное продолжение определения: «Кликкой графа G называется..»</p>	<p>А) подмножество его вершин, такое, что между каждой парой вершин этого подмножества существует ребро, и это подмножество не принадлежит никакому большому подмножеству с тем же свойством Б) любое подмножество его вершин В) максимальный полный обход графа G Г) максимальный полный подграф графа G</p>
<p>4. На рисунке изображены операции</p>  <p style="text-align: center;"><i>G</i> <i>G'</i> <i>G''</i></p>	<p>А) стягивание ребра Б) подразбиение ребра В) удаление ребра Г) удаление вершины</p>
<p>5. Выберите правильное продолжение определения: «Маршрут в графе – это...»</p>	<p>А) последовательность вершин $x_1, x_2 \dots x_n$, такая, что для каждого $i = 1, 2 \dots n-1$ вершины x_i и x_{i+1} соединены ребром. Б) последовательность вершин $x_1, x_2 \dots x_n$, такая, что для каждого $i = 1, 2 \dots n-1$ вершины x_i и x_{i+1} соединены несколькими ребрами В) последовательность вершин $x_1, x_2 \dots x_n$, идущих друг за другом</p>
<p>6. Выберите правильное продолжение определения: «Путь – это...»</p>	<p>А) маршрут, в котором ребра могут повторяться Б) маршрут, в котором все ребра различны В) маршрут, в котором возможно повторное прохождение по одному и тому же ребру</p>
<p>7. Отметить правильный (ые) ответ (ы): «К достаточным условиям существования гамильтоновых графов относится...»</p>	<p>А) условие, что всякий полный граф является гамильтоновым Б) условие, что если для любой пары вершин v_u и v_v графа G с m вершинами справедливо неравенство $\rho(v_u) + \rho(v_v) \geq m$, В) условие, что всякий оргграф является гамильтоновым Г) условие, что если в простом графе с $n \geq 3$ вершинами $\rho(v) \geq n/2$ для любой вершины v</p>
<p>8. Ниже представлен программный код</p> <pre> const MAX_N = 10; var graph: array [1..MAX_N,1..MAX_N] of boolean; visited: array [1..MAX_N] of boolean; procedure dfs (v: integer); var i: integer; begin visited[v] := true; for i := 1 to MAX_N do if graph[v, i] and not visited[i] then dfs(i); end;</pre>	<p>А) поиска в глубину Б) поиска в ширину В) сортировки вставками Г) сортировки обменами</p>
<p>9. Отметить правильный (ые) ответ (ы):</p>	<p>А) алгоритма Дейкстры</p>

«Представленная итерационная формула является частью алгоритма...» $A_{ij}^k = \min(A_{ij}^{k-1}, A_{ik}^{k-1}, A_{kj}^{k-1})$	Б) алгоритма Беллмана-Форда В) алгоритма Флойда Г) формулы Зейделя
10. Отметить правильный (ые) ответ (ы): «Для нахождения выхода из лабиринта необходимо руководствоваться...»	А) пятью правилами Б) тремя правилами В) четырьмя правилами Г) здравым смыслом
10. Отметить правильный (ые) ответ (ы): «Какие этапы относятся к этапам динамического программирования»	А). Описание структуры оптимального решения. Б) Рекурсивное определение значения, соответствующего оптимальному решению. В) Вычисление значения, соответствующего оптимальному решению, с помощью метода восходящего анализа. Г) Составление оптимального решения на основе информации, полученной на предыдущих этапах. Д) Внесение изменений в структуру оптимального решения
11. Отметить правильный (ые) ответ (ы): «К жадным алгоритмам можно отнести»	А) приближённую задачу о коммивояжёре Б) приближённую задачу о раскладке по рюкзакам В) приближённую задачу о раскраске графа Г) задачу о назначении
12. Правильно продолжить утверждение: «В алгоритме Бойера-Мура применяются массивы»	А) прыжков и перемещений Б) скачков и сдвигов В) прыжков и сдвигов

Примерные темы практических групповых заданий

1. Задача. Кампус

Имя входного файла:	building.in
Имя выходного файла:	building.out
Ограничение по времени:	1 секунда
Ограничение по памяти:	256 мегабайт

Новое здание кампуса Университета Байтбурга имеет n этажей, пронумерованных снизу вверх от 1 до n . Комнаты студентов расположены в нескольких подъездах.

В каждом подъезде на этажах, номер которых кратен числу k , расположено по x комнат, а на остальных этажах расположено по y комнат.

Комнаты внутри каждого подъезда пронумерованы последовательными натуральными числами. Номера комнат на первом этаже имеют наименьшие значения в этом подъезде, затем следуют номера комнат на втором этаже, и так далее. Комнаты в первом подъезде пронумерованы, начиная с 1, в каждом следующем подъезде нумерация комнат начинается с числа, следующего после максимального номера комнаты в предыдущем подъезде.

На рис. 1 показаны номера комнат в здании с $n = 7$ этажами, 3 подъездами, и параметрами $k = 3$, $x = 2$, $y = 3$.

	Подъезд 1	Подъезд 2	Подъезд 3
7 этаж	17, 18, 19	36, 37, 38	55, 56, 57
6 этаж	15, 16	34, 35	53, 54
5 этаж	12, 13, 14	31, 32, 33	50, 51, 52
4 этаж	9, 10, 11	28, 29, 30	47, 48, 49
3 этаж	7, 8	26, 27	45, 46
2 этаж	4, 5, 6	23, 24, 25	42, 43, 44

1 этаж	1, 2, 3	20, 21, 22	39, 40, 41
--------	---------	------------	------------

Рис. 1. Пример нумерации комнат в здании

Для организации расселения студентов администрация кампуса должна по номеру комнаты оперативно определять этаж, на котором она находится.

Требуется написать программу, которая по заданным числам n , k , x и y , а также по номерам комнат, определяет для каждой комнаты, на каком этаже она находится.

Формат входного файла

Первая строка входного файла содержит натуральные числа n , k , x и y ($1 \leq n \leq 10^9$, $1 \leq k \leq n$, $1 \leq x, y \leq 10^9$). Соседние числа разделены ровно одним пробелом.

Вторая строка входного файла содержит натуральное число q — количество номеров комнат, для которых требуется определить этаж ($1 \leq q \leq 1000$).

Третья строка содержит q целых чисел a_1, a_2, \dots, a_q — номера комнат ($1 \leq a_i \leq 10^{18}$). Можно считать, что в здании так много подъездов, что все комнаты с заданными номерами существуют.

Формат выходного файла

Требуется вывести q чисел, по одному на строке. Для каждого номера комнаты во входном файле требуется вывести номер этажа, на котором она находится.

Пример входных и выходных файлов

building.in	building.out
7 3 2 3	1
4	7
1 19 20 50	1
	5

2. Задача. «Шахматный матч»

Входной файл: chess.in

Выходной файл: chess.out

Ограничение времени: 1 секунда на тест

Ограничение памяти: 128 М байт

Марк и Максим играют между собой шахматный матч. Вероятность того, что в одной партии победит Марк, равна $a/(a+b+c)$. Вероятность того, что в одной партии победит Максим, равна $b/(a+b+c)$. Соответственно вероятность ничьей равна $c/(a+b+c)$. Мальчики договорились, что матч будет состоять не более, чем из N партий. Но если кто-то из них вырвется вперёд на K очков, то матч сразу заканчивается. Ваша задача – найти ожидаемую продолжительность шахматного матча.

Вход

Во входном файле записаны пять целых чисел – a, b, c, N, K ($1 \leq a, b, c \leq 10^6$, $3 \leq N \leq 10$, $1 \leq K < N$).

Выход

Запишите в выходной файл ожидаемое количество партий, которые будут сыграны в матче, с четырьмя дробными цифрами.

Примеры входа и выхода

chess.in	chess.out
1 2 1 5 5	5.0000
1 2 1 5 4	4.9336
1 2 1 5 2	3.6133
1 2 1 5 1	1.3320

Пояснение

Победитель партии получает 1 очко, проигравший – 0 очков, если партия заканчивается вничью, то оба игрока получают по ½ очка.

3. Задача. "Волшебник"

Ограничение времени: 1 секунда на тест

Ограничение памяти: 256 М байт

Волшебник имеет N магических предметов ($1 \leq N \leq 30$), каждый из которых характеризуется своей ценностью v_i ($0 < v_i \leq 10000$). Он может произнести M заклинаний ($1 \leq M \leq 10$), изменяющих ценность имеющихся предметов. Каждое заклинание может быть произнесено не более одного раза. Произнесенное заклинание действует на все имеющиеся предметы. Заклинания делятся на 2 типа. После сотворения заклинания первого типа с номером j стоимость предмета i изменяется в D_{ij} раз (если $1 < D_{ij} \leq 100$, абсолютная величина стоимости увеличивается, при $0 \leq D_{ij} < 1$ уменьшается, при $D_{ij} = 1$ остается неизменной). Заклинание второго типа с номером j изменяет стоимость предмета i на R_{ij} (если $R_{ij} > 0$, стоимость увеличивается, при $R_{ij} < 0$ - уменьшается, при $R_{ij} = 0$ остается неизменной). Волшебник должен с помощью известных ему заклинаний добиться того, чтобы суммарная ценность имеющихся предметов была максимальной.

Вход

Текстовый файл **WIZARD.IN** содержит $M + 2$ строки. Первая строка содержит значения N и M . Следующая строка содержит значения v_i ($i = 1, \dots, N$). Наконец, каждая из последних M строк соответствует одному заклинанию. Для заклинания первого типа эта строка содержит символ * и значения D_{ij} ($i = 1, \dots, N$). Для заклинания второго типа она содержит символ + и значения R_{ij} ($i = 1, \dots, N$). Данные в строках входного файла разделяются одним или несколькими пробелами.

Выход

Выходные данные помещаются в текстовый файл **WIZARD.OUT** и содержат две строки. Первая строка содержит получившуюся суммарную стоимость предметов (с точностью до 0.001), вторая - M разделенных одним пробелом чисел t_j ($j = 1, \dots, M$), где $t_j = k$, если заклинание j было произнесено k -м по счету, и $t_j = 0$, если заклинание не было произнесено.

Примеры входа и выхода

WIZARD.IN	WIZARD.OUT
4 2	29.000
2 2 2 2	1 2
* 3 2 1 2	
* 0.5 1 1 5	

8.3. Перечень вопросов и заданий для промежуточной аттестации по дисциплине

Вопросы для промежуточного контроля (экзамена)

1. Алгоритмы сортировки сложности n^2 : сортировка обмeнами, сортировка выбором.
2. Алгоритмы сортировки сложности n^2 : сортировка "пузырьком", сортировка бинарными вставками.
3. Стек. Задача о скобках. Задача об арифметическом выражении.
4. Простая очередь в линейном и закольцованном массиве. Задача о простых множителях.
5. Односвязный и двусвязный список.
6. Сортировка слиянием. Рекурсивный и не рекурсивный алгоритмы.
7. Сортировка QUICKSORT. Случайный выбор среднего элемента, медиана трех, метод Синглтона.
8. Сортировка Хоара. Сортировка списка.
9. Порядковые статистики.

10. Двоичная куча. Сортировка HEAPSORT.
11. Хеш-таблицы с наложением.
12. Хеш-таблицы со списками.
13. Произвольное дерево в формате "предок-левый потомок-правый сосед".
14. Бинарное дерево. Линейные бесскобочные записи. Линейные скобочные записи.
15. Бинарное дерево. Рекурсивные обходы. Обход сверху - вниз. Не рекурсивный полный обход.
16. Бинарное дерево поиска. Операции над БДП: поиск, добавление, удаление. Сортировка бинарным деревом поиска.
17. Построение AVL-дерева, добавление вершин.
18. Построение AVL-дерева, добавление и удаление вершин.
19. Построение AVL-дерева, поиск минимального и максимального элемента.
20. Построение прошитого AVL-дерева, поиск соседнего элемента.
21. Построение 2-3-дерева, добавление вершин.
22. Построение 2-3-дерева, добавление и удаление вершин.

Вопросы для промежуточного контроля (зачета с оценкой)

1. Геометрия на плоскости. Точка, прямая, луч, отрезок, окружность.
2. Геометрия на плоскости. Ориентированная площадь треугольника. Простой многоугольник. Выпуклый многоугольник.
3. Выпуклая оболочка. Метод "обертывания". Метод Грэхема.
4. Основные понятия теории графов.
5. Поиск в ширину. Проверка графа на двудольность.
6. Поиск в глубину. Сильно связанные компоненты.
7. Топологическая сортировка поиском в глубину. Топологическая сортировка последовательным удалением вершин.
8. Минимальное покрывающее дерево. Алгоритм Крускала. Алгоритм Прима.
9. Остовное дерево наименьшей стоимости, алгоритм Прима.
10. Остовное дерево наименьшей стоимости, алгоритм Крускала.
11. Остовное дерево наименьшей стоимости, алгоритм Крускала с алгоритмом быстрого объединения множеств (сжатие путей).
12. Кратчайшие пути из одной вершины. Алгоритм Дейкстры. Алгоритм Беллмана - Форда.
13. Кратчайшие пути для всех пар вершин. Алгоритм Флойда-Уоршола.
14. Жадные алгоритмы. Задача о размене. Задача о назначениях.
15. Динамическое программирование. Метод "снизу-вверх". Метод "сверху-вниз с динамической таблицей". Задача о НОП. Задача о произведении матриц. Задача об оптимальной триангуляции.
16. Комбинаторные алгоритмы. Рекурсивные и не рекурсивные генераторы подмножеств, выборки, перестановки.
17. Простейший алгоритм распознавания подцепочки.
18. Алгоритм распознавания подцепочки, вычисляющий функцию отказов.
19. Алгоритм Бауэра-Мура распознавания подцепочки.
20. Поиск в лабиринте. Рекурсивный вариант.
21. Поиск в лабиринте. Нерекурсивный вариант.
22. Бэктрекинг для какой-либо головоломки. Рекурсивный вариант.

8.4. Планируемые уровни сформированности компетенций обучающихся и критерии оценивания

Уровни	Содержательное описание уровня	Основные признаки выделения уровня (этапы формирования)	Пятибалльная шкала (академиче	Двухбалльная	БРС, % освоения

		компетенции, критерии оценки (сформированности)	оценка	шкала, зачет	(рейтинговая оценка)
Повышенный	Творческая деятельность	<i>Включает нижестоящий уровень.</i> Умение самостоятельно принимать решение, решать проблему/задачу теоретического и прикладного характера на основе изученных методов, приемов, технологий	отлично	зачтено	86-100
Базовый	Применение знаний и умений в более широких контекстах учебной и профессиональной деятельности, нежели по образцу с большей степени самостоятельности и инициативы	<i>Включает нижестоящий уровень.</i> Способность собирать, систематизировать, анализировать и грамотно использовать информацию из самостоятельно найденных теоретических источников и иллюстрировать ими теоретические положения или обосновывать практику применения	хорошо		71-85
Удовлетворительный (достаточный)	Репродуктивная деятельность	Изложение в пределах задач курса теоретически и практически контролируемого материала	удовлетворительно		55-70
Недостаточный	Отсутствие признаков удовлетворительного уровня		неудовлетворительно	не зачтено	Менее 55

9. Перечень основной и дополнительной учебной литературы, необходимой для освоения дисциплины.

Основная литература

1. Белов, В. В. Алгоритмы и структуры данных : учебник / В. В. Белов, В. И. Чистякова. - Москва : КУРС : ИНФРА-М, 2020. - 240 с. - (Бакалавриат). - ISBN 978-5-906818-25-6. - Текст : электронный. - URL: <https://znanium.com/catalog/product/1057212> (дата обращения: 22.01.2024). – Режим доступа: по подписке.

Дополнительная литература

1. Колдаев, В. Д. Структуры и алгоритмы обработки данных [Электронный ресурс]: учеб. пособие для вузов/ В. Д. Колдаев. - Москва: РИОР; Москва: ИНФРА-М, 2014. - 1 эл. опт. диск (CD-ROM), 294 с.: ил., табл.. - (Высшее образование - бакалавриат). -

Библиогр.: с. 285. - Лицензия до 23.06.2020 г.. - ISBN 978-5-369-01264-2. - ISBN 978-5-16-009012-2: 15100.00 р. Имеются экземпляры в отделах /There are copies in departments: всего /all 2: ЭБС Кантиана(1), ч.з.N1(1) Свободны / free: ЭБС Кантиана(1), ч.з.N1(1)

2. Гданский, Н. И. Основы теории и алгоритмы на графах : учебное пособие / Н. И. Гданский. — Москва : ИНФРА-М, 2020. — 206 с. — (Высшее образование: Бакалавриат). - ISBN 978-5-16-014386-6. - Текст : электронный. - URL: <https://znanium.com/catalog/product/978686> (дата обращения: 22.01.2024). – Режим доступа: по подписке.

10. Перечень ресурсов информационно-телекоммуникационной сети «Интернет», необходимых для освоения дисциплины (модуля).

- НЭБ Национальная электронная библиотека, диссертации и прочие издания
- ЭБС Консультант студента
- ПРОСПЕКТ ЭБС
- ЭБС ZNANIUM.COM
- ЭБС IBOOKS.RU
- Электронно-библиотечная система (ЭБС) Кантиана (<https://elib.kantiana.ru/>)

11. Перечень информационных технологий, используемых при осуществлении образовательного процесса по дисциплине.

Программное обеспечение обучения включает в себя:

- систему электронного образовательного контента БФУ им. И. Канта, обеспечивающую разработку и комплексное использование электронных образовательных ресурсов;
- серверное программное обеспечение, необходимое для функционирования сервера и связи с системой электронного обучения через Интернет;
- установленное на рабочих местах студентов соответствующее ПО и антивирусное программное обеспечение.

12. Описание материально-технической базы, необходимой для осуществления образовательного процесса по дисциплине.

Для проведения занятий лекционного типа, практических и семинарских занятий используются специальные помещения (учебные аудитории), оборудованные техническими средствами обучения – мультимедийной проекционной техникой. Для проведения занятий лекционного типа используются наборы демонстрационного оборудования.

Для проведения лабораторных работ, (практических занятий – при необходимости) используются специальные помещения (учебные аудитории), оснащенные специализированным лабораторным оборудованием: персональными компьютерами с возможностью выхода в интернет и с установленным программным обеспечением, заявленным в п.11.

Для проведения групповых и индивидуальных консультаций, текущего контроля и промежуточной аттестации используются специальные помещения (учебные аудитории), оборудованные специализированной мебелью (для обучающихся), меловой / маркерной доской.

Для организации самостоятельной работы обучающимся предоставляются помещения, оснащенные компьютерной техникой с возможностью подключения к сети «Интернет» и обеспечением доступа в электронную информационно-образовательную среду университета.

Для обучения инвалидов и лиц с ограниченными возможностями здоровья университетом могут быть представлены специализированные средства обучения, в том числе технические средства коллективного и индивидуального пользования.

5. Программа практики

Не предусмотрена

5. Программа итоговой аттестации

Определение результатов освоения модуля на основе вычисления оценки по каждому элементу модуля.

Оценка по модулю рассчитывается по формуле:

$$R_j^{\text{мод}} = \frac{k_1 R_1 + k_2 R_2 + k_3 R_3 + \dots + k_n R_n + k_{\text{пр}} R_{\text{пр}} + R_{\text{кур}}}{k_1 + k_2 + k_3 + \dots + k_{\text{пр}}}$$

Где:

$R_j^{\text{мод}}$ – оценка по модулю

$k_1, k_2, k_3, \dots, k_n$ – зачетные единицы дисциплин, входящих в модуль

$k_{\text{пр}}$ – зачетные единицы по практике

$R_1, R_2, R_3, \dots, R_n$ – оценки по дисциплинам модуля

$R_{\text{пр}}$ – оценка по практике

$R_{\text{кур}}$ – оценка по курсовой работе

В случае, если по дисциплине предусмотрен зачет без оценки, то за оценку по дисциплине принимается «5».

В случае, если по модулю применяется балльно-рейтинговая система, то

$R_1, R_2, R_3, \dots, R_n$ – рейтинговые баллы студента по дисциплинам модуля

$R_{\text{пр}}$ – рейтинговые баллы студента по практике

$R_{\text{кур}}$ – рейтинговые баллы студента по курсовой работе

**МИНИСТЕРСТВО НАУКИ И ВЫСШЕГО ОБРАЗОВАНИЯ
РОССИЙСКОЙ ФЕДЕРАЦИИ**
федеральное государственное автономное образовательное учреждение высшего
образования «Балтийский федеральный университет имени Иммануила Канта»
ОНК «Институт высоких технологий»
Высшая школа компьютерных наук и искусственного интеллекта

РАБОЧАЯ ПРОГРАММА МОДУЛЯ

«Модуль 2. Модуль фундаментальных математических дисциплин»

Шифр: 01.03.02

Направление подготовки: «Прикладная математика и информатика»

Профиль: Искусственный интеллект и анализ данных

Квалификация (степень) выпускника: бакалавр

Калининград
2024

Лист согласования

Составители:

1. Ишанов Сергей Александрович, д.ф.-м.н., профессор,
2. Кащенко Николай Михайлович, д.ф.-м.н., профессор
3. Худенко Владимир Николаевич, к.ф.-м.н., профессор,
4. Белова Ольга Олеговна, к.ф.-м.н., доцент.
5. Верещагина Ирина Сергеевна, к.ф.-м.н., доцент,
6. Кулешов Артур Владимирович, к.ф.-м.н., доцент.
7. Ставицкая Е.П., старший преподаватель

Рабочая программа утверждена на заседании
Ученого совета ОНК «Институт высоких технологий»

Протокол № 14 от «31» января 2024 г.

Председатель Ученого совета ОНК
«Институт высоких технологий»

Профессор, д.ф.-м.н.

А.В. Юров

Руководитель ОПОП ВО

Е.П. Ставицкая

Содержание

1. Название образовательного модуля «Модуль 2. Модуль фундаментальных математических дисциплин»
2. Характеристика образовательного модуля
3. Методические указания для обучающихся по освоению модуля
4. Программы дисциплин образовательного модуля
 - 4.1. Программа дисциплины «Математический анализ»
 - 4.2. Программа дисциплины «Алгебра»
 - 4.3. Программа дисциплины «Геометрия»
 - 4.4. Программа дисциплины «Математическая логика»
 - 4.5. Программа дисциплины «Дифференциальные уравнения»
 - 4.6. Программа дисциплины «Комплексный анализ»
 - 4.7. Программа дисциплины «Дискретная математика для программистов»
5. Программа практики
6. Программа итоговой аттестации по модулю

1. Название модуля: «Модуль 2. Модуль фундаментальных математических дисциплин»

2. Характеристика модуля

2.1. Образовательные цели и задачи

Модуль ставит своей целью создать условия для эффективного формирования и развития универсальных и общепрофессиональных компетенций.

Для достижения поставленной цели необходимо решить следующие задачи:

1. Способствовать пониманию основных понятий таких фундаментальных математических дисциплин, как алгебра, геометрия, математический анализ, комплексный анализ, математическая логика, дискретная математика;

2. Формировать у обучающихся навыки использования методов фундаментальных математических дисциплин в своей научно-исследовательской деятельности;

3. Способствовать формированию навыков строгого доказательства математических утверждений; практических навыков формализации различных задач алгебраическими методами; составления алгоритмов решения, пригодных для последующего программирования; анализа оценки эффективности применяемых методов.

2.2. Образовательные результаты выпускника

Код компетенции	Результаты освоения образовательной программы (ИДК)	Результаты обучения по дисциплине
УК-1. Способен осуществлять поиск, критический анализ и синтез информации, применять системный подход для решения поставленных задач	<p>УК.1.1. Выбирает источники информации и осуществляет поиск информации для решения поставленных задач</p> <p>УК. 1.2. Демонстрирует умение рассматривать различные точки зрения и выявлять степень доказательности на поставленную задачу</p> <p>УК.1.3. Определяет рациональные идеи для решения поставленных задач</p>	<p>знать:</p> <ul style="list-style-type: none">– основные положения теории анализа, синтеза и передачи информации, основные формы постановки задач.– основные понятия теории графов, теории чисел, общей алгебры и целочисленного программирования. <p>уметь:</p> <ul style="list-style-type: none">– ориентироваться в постановках задач; строго доказывать математическое утверждение; определять возможности применения методов математического анализа; пользоваться библиотеками прикладных программ и пакетами программ для решения прикладных математических задач;– применять изученный математический аппарат при решении практических задач; находить кратчайшие и минимальные пути в графе, наибольшее паросочетание,

		<p>решать задачи о назначениях и транспортную задачу.</p> <p>владеть практическими навыками:</p> <ul style="list-style-type: none"> – поиска и анализа информации, методами публичного представления и защиты информации; – навыками практической работы с дискретными объектами; основными приемами дискретного анализа.
<p>ОПК-1. Способен применять фундаментальные знания, полученные в области математических и (или) естественных наук, и использовать их в профессиональной деятельности.</p>	<p>ОПК-1.1. Обладает фундаментальными знаниями, полученными в области математических и (или) естественных наук.</p> <p>ОПК-1.2. Решает задачи, формулируемые в рамках математических и (или) естественных наук.</p> <p>ОПК-1.3. Выбирает методы решения задач профессиональной деятельности на основе теоретических знаний.</p>	<p>Знать:</p> <ul style="list-style-type: none"> – корректные постановки классических задач; математический аппарат, применяемый при решении прикладных задач; – основные понятия алгебры и основные типы задач, возникающих в алгебре; – основные понятия геометрии и основные типы задач, возникающих в геометрии; – систему основных понятий и теорем алгебры (логики) высказываний и предикатов, теории булевых функций, аксиоматического исчисления высказываний; – основные понятия теории дифференциальных уравнений и основные типы задач, возникающих в теории дифференциальных уравнений; – основные понятия комплексного анализа (предел, непрерывность, дифференцируемость, многозначные функции, ряд Лорана, основы теории вычетов); возможные сферы приложения методов решения практических задач средствами комплексного анализа, в том числе в компьютерном моделировании прикладных задач.

		<p>– уметь:</p> <ul style="list-style-type: none"> – строго доказывать математическое утверждение; определять возможности применения методов математического анализа; – использовать полученные теоретические знания для решения конкретных прикладных задач, производить математические расчеты в стандартных постановках, производить содержательный анализ результатов вычислений; использовать полученные знания в профессиональной деятельности; – использовать полученные теоретические знания для решения конкретных прикладных задач, производить математические расчеты в стандартных постановках, производить содержательный анализ результатов вычислений; использовать полученные знания в профессиональной деятельности; – применять формулы алгебры высказываний и булевы функции в решении прикладных задач, а также строить формальные доказательства в рамках исчисления высказываний; – понять поставленную задачу и использовать аппарат дифференциальных уравнений в процессе ее решения; на основе анализа увидеть и корректно сформулировать результат; использовать полученные знания в профессиональной деятельности; – использовать полученные теоретические знания для
--	--	---

		<p>решения конкретных прикладных задач, производить математические расчеты в стандартных постановках, производить содержательный анализ результатов вычислений; формулировать задачу, используя логический и вычислительный аппарат комплексного анализа; использовать полученные знания в профессиональной деятельности.</p> <p>владеть практическими навыками:</p> <ul style="list-style-type: none"> – использования стандартных методов и моделей математического анализа и их применения к решению прикладных задач; – владеть практическими навыками формализации различных задач алгебраическими методами; составления алгоритмов решения, пригодных для последующего программирования; анализа оценки эффективности применяемых методов; – практическими навыками решения задач, формулируемых в рамках математических и (или) естественных наук; составления алгоритмов решения, пригодных для последующего программирования; анализа оценки эффективности применяемых методов; – составления алгоритмов решения типовых задач математической логики, анализа логической структуры математических утверждений; – практическими навыками решения обыкновенных дифференциальных
--	--	---

		<p>уравнений, систем дифференциальных уравнений, исследования решений на устойчивость;</p> <ul style="list-style-type: none"> – профессиональным языком предметной области; навыками применения теоретических основ комплексного анализа в практической деятельности; навыками формализации математических задач, составления алгоритмов решения, используемых для программирования.
<p>ОПК-2. Способен использовать и адаптировать существующие математические методы и системы программирования для разработки и реализации алгоритмов решения прикладных задач.</p>	<p>ОПК-2.1. Имеет представление о существующих базовых математических методах и системах программирования, применяемых для разработки и реализации алгоритмов решения прикладных задач.</p> <p>ОПК-2.2. Применяет математические методы и системы программирования для решения прикладных задач.</p> <p>ОПК-2.3. Разрабатывает и применяет алгоритмические и программные решения прикладных задач.</p>	<p>Знать:</p> <ul style="list-style-type: none"> – классические задачи дискретной математики, классификацию типов задач дискретной математики, их разрешимость, предмет и классические алгоритмы дискретной математики. <p>Уметь:</p> <ul style="list-style-type: none"> – применять свои знания для оценки применимости задач дискретной математики; применять свои знания к решению практических задач, пользоваться математической литературой для самостоятельного изучения вопросов, возникающих на практике. <p>Владеть:</p> <ul style="list-style-type: none"> – методами решения оптимизационных задач на графах; методами оценивания вычислительной сложности алгоритмов.
<p>ОПК-3. Способен применять и модифицировать математические модели для решения задач в области профессиональной деятельности.</p>	<p>ОПК-3.1. Имеет представление об известных математических моделях, применяемых для решения задач в области профессиональной деятельности.</p> <p>ОПК-3.2. Применяет математические модели для</p>	<p>Знать:</p> <ul style="list-style-type: none"> – корректные постановки классических задач, возможные сферы их приложений; <p>Уметь:</p> <ul style="list-style-type: none"> – ориентироваться в постановках задач; на основе анализа увидеть и корректно сформулировать результат; передавать результат проведенных физико-математических и прикладных

	<p>решения прикладных задач в области профессиональной деятельности.</p> <p>ОПК-3.3. Модифицирует существующие математические модели под конкретные прикладные задачи.</p>	<p>исследований в виде конкретных рекомендаций, выраженных в терминах предметной области изучавшегося явления; модифицировать классические задачи дифференциальных уравнений для их использования в профессиональной деятельности;</p> <p>Владеть: применения стандартных алгоритмов решения типовых дифференциальных уравнений, систем дифференциальных уравнений и исследования их решений на устойчивость.</p>
--	--	--

3. Методические указания для обучающихся по освоению модуля

Освоение дисциплин модуля закладывает базу для будущей профессиональной деятельности в сфере ИТ. Оно должно начинаться с внимательного ознакомления с рабочими программами дисциплин, обязательными компонентами которых являются: перечень тем, подлежащих усвоению; задания; списки учебных пособий и рекомендуемой литературы; списки контрольных вопросов, заданий.

При изучении дисциплин модуля необходимо последовательно переходить от дисциплины к дисциплине, от темы к теме, следуя внутренней логике, заложенной в программе дисциплины модуля. Только так можно достичь полного понимания материала, хорошей ориентации в специальной литературе, формирования собственной точки зрения и умений практического характера. Для более глубокого и эффективного освоения дисциплин рекомендуется предварительная подготовка к занятиям.

4. Программы дисциплин модуля

4.1. Программа дисциплины «Математический анализ»

1. Наименование дисциплины: «Математический анализ».

Целью освоения дисциплины «Математический анализ» является изложение классических основ математического анализа и методики решения задач в указанной области, подготовка студентов к чтению математической и прикладной научной литературы, где широко применяется язык этой математической дисциплины, выработка у студентов умения использовать методы математического анализа в своей исследовательской деятельности.

2. Перечень планируемых результатов обучения по дисциплине, соотнесенных с планируемыми результатами освоения образовательной программы

Код компетенции	Результаты освоения ООП Содержание компетенций	Перечень планируемых результатов обучения по дисциплине
-----------------	---	---

<p>УК – 1 Способен осуществлять поиск, критический анализ и синтез информации, применять системный подход для решения поставленных задач</p>	<p>УК.1.1. Выбирает источники информации и осуществляет поиск информации для решения поставленных задач</p> <p>УК. 1.2. Демонстрирует умение рассматривать различные точки зрения и выявлять степень доказательности на поставленную задачу</p> <p>УК.1.3. Определяет рациональные идеи для решения поставленных задач</p>	<p><u>-знать</u> основные положения теории анализа , синтеза и передачи информации, основные формы постановки задач.</p> <p><u>-уметь</u> ориентироваться в постановках задач; строго доказывать математическое утверждение; определять возможности применения методов математического анализа; пользоваться библиотеками прикладных программ и пакетами программ для решения прикладных математических задач.</p> <p><u>-владеть практическими навыками</u> поиска и анализа информации, методами публичного представления и защиты информации</p>
<p>ОПК – 1 Способен применять фундаментальные знания, полученные в области математических и (или) естественных наук, и использовать их в профессиональной деятельности</p>	<p>ОПК-1.1. Обладает фундаментальными знаниями, полученными в области математических и (или) естественных наук.</p> <p>ОПК-1.2. Решает задачи, формулируемые в рамках математических и (или) естественных наук.</p> <p>ОПК-1.3. Выбирает методы решения задач профессиональной деятельности на основе теоретических знаний.</p>	<p><u>знать</u> корректные постановки классических задач; математический аппарат, применяемый при решении прикладных задач;</p> <p><u>-уметь</u> строго доказывать математическое утверждение; определять возможности применения методов математического анализа;</p> <p><u>-владеть практическими навыками</u> использования стандартных методов и моделей математического анализа и их применения к решению прикладных задач</p>

3. Место дисциплины в структуре образовательной программы

Дисциплина «Математический анализ» относится к обязательной части Блока 1 Дисциплины (модули), входит в Модуль 2. Модуль фундаментальных математических дисциплин направления подготовки обучающихся.

4. Виды учебной работы по дисциплине.

Виды учебной работы по дисциплине зафиксированы учебным планом основной профессиональной образовательной программы по указанному направлению и профилю, выражаются в академических часах. Часы контактной работы и самостоятельной работы обучающегося и часы, отводимые на процедуры контроля, могут различаться в учебных планах ОПОП по формам обучения. Объем контактной работы включает часы контактной аудиторной работы (лекции/практические занятия/ лабораторные работы), контактной внеаудиторной работы (контроль самостоятельной работы), часы контактной работы в период аттестации. Контактная работа, в том числе может проводиться посредством электронной информационно-образовательной среды университета с использованием ресурсов сети Интернет и дистанционных технологий

5. Содержание дисциплины, структурированное по темам (разделам)

№	Наименование раздела	Содержание раздела
1	Введение в математический анализ.	Предмет математического анализа. Множества. Отображения множеств. Эквивалентность множеств. Числовые множества. Непрерывность множества действительных чисел. Ограниченные множества. Верхние и нижние грани числовых множеств. Множество комплексных чисел.
2	Числовые функции одного действительного переменного.	Понятие функции. Способы задания. Основные характеристики поведения функции. Сложная функция, обратная функция. Основные элементарные функции и их графики. Функции, заданные параметрически и в полярных координатах.
3	Пределы числовых последовательностей	Числовая последовательность и ее предел. Признаки сходимости числовых последовательностей. Предельные точки последовательностей, нижний и верхний пределы. Критерий Коши сходимости последовательности. Вычисление пределов числовых последовательностей.
4	Предел функции и его свойства	Понятие предела функции. Общие свойства пределов функций. Свойства пределов, связанные с неравенствами. Бесконечно малые и бесконечно большие функции. Свойства бесконечно малых функций. Основные теоремы о пределах. Замечательные пределы. Критерий Коши существования предела функции. Предел монотонных функций. Сравнение асимптотического поведения функций. Основные приемы раскрытия неопределенностей. Общая теория предела
5	Непрерывность функции в точке и на множестве	Непрерывность функции в точке и на множестве. Точки разрыва функции и их классификация. Локальные свойства непрерывных функций. Действия над непрерывными функциями. Свойства функций, непрерывных на отрезке. Равномерная непрерывность функции.
6	Дифференцирование функции одной переменной. Производная.	Понятие производной функции. Механический и геометрический смысл производной. Дифференцируемость функции. Дифференциал функции. Производная и дифференциал сложной

		<p>функции. Инвариантность формы дифференциала. Правила дифференцирования. Производные и дифференциалы основных элементарных функций. Производная обратной функции. Производные и дифференциалы обратных тригонометрических функций. Производные и дифференциалы гиперболических функций. Таблица производных основных элементарных функций. Дифференцирование неявных функций. Логарифмическое дифференцирование. Производная степенно-показательной функции. Дифференцирование функций, заданных параметрически. Производные высших порядков. Дифференциалы высших порядков. Теоремы о среднем. Правило Лопиталья. Формула Тейлора. Разложение по формуле Маклорена некоторых элементарных функций. Приложения формулы Тейлора.</p>
7	Приложение производной	<p>Возрастание и убывание функций. Точки локального экстремума функции. Необходимые и достаточные условия существования экстремума функции. Абсолютные экстремумы функции на отрезке. Исследование функций на выпуклость и вогнутость. Точки перегиба. Асимптоты графика функции. Общая схема исследования функции. Интерполирование функций. Приближенное решение уравнений.</p>
8	Неопределенный интеграл и методы интегрирования	<p>Первообразная функции и неопределенный интеграл. Основные свойства неопределенного интеграла. Таблица основных правил и формул интегрирования. Основные методы интегрирования. Рациональные дроби. Интегрирование простейших рациональных дробей. Интегрирование рациональных дробей. Интегрирование тригонометрических выражений. Интегрирование некоторых иррациональных функций.</p>
9	Определённый интеграл и способы его вычисления	<p>Интегральная сумма. Понятие определенного интеграла. Геометрический и физический смысл определенного интеграла. Условия интегрируемости функций. Классы интегрируемых функций. Основные свойства определенного интеграла. Определенный интеграл с переменным верхним пределом интегрирования. Формула Ньютона-Лейбница. Основные методы вычисления определенного интеграла. Несобственные интегралы. Приближенные методы вычисления определенных интегралов.</p>
10	Приложения определенного интеграла в геометрии и физике	<p>Площадь плоской фигуры. Вычисление площадей плоских фигур в прямоугольной системе координат. Вычисление площадей плоских фигур в полярной системе координат. Вычисление длины кривой. Вычисление площади поверхности вращения. Вычисление объемов пространственных тел.</p>

		Вычисление работы переменной силы. Вычисление силы давления жидкости. Вычисление статических моментов, моментов инерции и координат центра масс.
11	Функции нескольких независимых переменных. Дифференциальное исчисление функций нескольких переменных.	Пространство R^n . Понятие функции нескольких переменных. Открытые и замкнутые множества в метрических пространствах. Понятие функции нескольких переменных. Понятие предела функции нескольких переменных. Непрерывность функции нескольких переменных. Основные свойства непрерывных функций. Дифференцирование функций нескольких переменных. Дифференцируемость функции нескольких переменных. Необходимое и достаточное условие дифференцируемости. Полный дифференциал функции нескольких переменных. Дифференцирование сложной функции. Касательная плоскость и нормаль к поверхности. Геометрический смысл полного дифференциала функции двух независимых переменных. Частные производные и дифференциалы высших порядков. Формула Тейлора для функции двух переменных. Локальные экстремумы функции двух переменных. Условный экстремум функции нескольких переменных. Наибольшее и наименьшее значения (глобальные экстремумы) функции двух переменных в замкнутой области. Эмпирические формулы. Определение параметров эмпирических формул методом наименьших квадратов. Функции нескольких переменных, заданные неявно. Неявные функции нескольких переменных. Отображения из R^n в R^m . Дифференцируемые отображения
12	Числовые ряды и их приложения	Основные понятия. Простейшие свойства сходящихся рядов. Необходимый признак сходимости числового ряда. Ряды с неотрицательными членами. Интегральный признак Коши. Признаки сходимости рядов с положительными членами. Признаки Куммера. Признаки Раабе, Бертрана, Гаусса. Знакопеременные ряды. Знакопеременные ряды. Умножение абсолютно сходящихся рядов. Повторные и двойные ряды. Бесконечные произведения.
13	Функциональные ряды.	Основные понятия. Признаки равномерной сходимости. Свойства равномерно сходящихся рядов. Почленное дифференцирование и интегрирование функциональных рядов. Степенные ряды
14	Разложение функций в степенные ряды.	Ряды Тейлора и Маклорена. Условия разложимости функций в степенной ряд. Примеры разложения элементарных функций в степенные ряды. Методы разложения функций в ряд Тейлора. Приложение рядов. Степенные ряды комплексной переменной.

		Показательные и тригонометрические функции в комплексной области. Равномерное приближение непрерывных функций многочленами.
15	Собственные интегралы, зависящие от параметра.	Определение интегралов, зависящих от параметра. Предельный переход под знаком интеграла. Непрерывность интеграла как функции параметра. Дифференцирование интегралов по параметру. Интегрирование интегралов по параметру. Пределы интегрирования, зависящие от параметра.
16	Несобственные интегралы, зависящие от параметра.	Определение равномерной сходимости. Непрерывность интеграла как функции параметра. Интегрирование по параметру под знаком интеграла. Дифференцирование по параметру под знаком интеграла
17	Обобщенные функции.	Бета-функция (интеграл Эйлера 1 рода). Свойства Бета-функции. Гамма-функция. Основные понятия. Основные свойства Гамма-функции.
18	Ряды Фурье.	Предварительные сведения о периодических функциях и постановка задачи. Ортогональные и ортонормированные системы функций. Разложение в ряд Фурье по ортонормированной системе функций. Разложение функций в тригонометрические ряды Фурье. Теоремы о сходимости рядов Фурье. Ряды Фурье функций с периодом $2l$ и непериодических функций. Комплексная форма ряда Фурье. Интеграл Фурье. Преобразования Фурье.
19	Двойные интегралы.	Задачи, приводящие к понятию двойного интеграла. Определение двойного интеграла. Условия существования двойного интеграла. Классы интегрируемых функций. Свойства двойных интегралов. Вычисление двойного интеграла в случае прямоугольной области. Вычисление двойного интеграла в случае криволинейной области. Замена переменных в двойном интеграле. Геометрические приложения двойного интеграла. Приложения двойных интегралов в механике.
20	Тройной интеграл.	Понятие тройного интеграла. Вычисление тройного интеграла. Замена переменных в тройном интеграле.
21	Криволинейные интегралы первого рода.	Криволинейные интегралы первого рода. Вычисление криволинейных интегралов первого рода. Механические приложения криволинейного интеграла 1 рода
22	Криволинейные интегралы второго рода.	Криволинейные интегралы второго рода. Вычисление криволинейных интегралов второго рода. Криволинейные интегралы второго рода по замкнутому контуру. Формула Грина. Независимость криволинейных интегралов от пути интегрирования. Интегрирование полных дифференциалов.
23	Поверхностные интегралы первого рода	Понятие поверхностного интеграла первого рода. Площадь поверхности. Вычисление поверхностного интеграла первого рода. Приложения поверхностного интеграла первого рода.

24	Поверхностные интегралы второго рода	Поверхностные интегралы второго рода и их вычисление. Формула Остроградского. Формула Стокса.
25	Элементы теории поля	Постановка задачи векторного анализа. Скалярные поля и их характеристики. Векторное поле. Ротор и поток векторного поля. Специальные виды векторных полей.

6. Рекомендуемая тематика учебных занятий в форме контактной работы

Рекомендуемая тематика учебных занятий *лекционного* типа (предусматривающих преимущественную передачу учебной информации преподавателями):

№	Наименование раздела	Темы лекций
1	Введение в математический анализ.	Лекция 1. Предмет математического анализа. Множества. Лекция 2. Ограниченные множества.
2	Числовые функции одного действительного переменного.	Лекция 3. Понятие функции. Лекция 4. Основные элементарные функции. Функции, заданные параметрически и в полярных координатах.
3	Пределы числовых последовательностей	Лекция 5. Числовая последовательность и ее предел. Лекция 6. Вычисление пределов числовых последовательностей.
4	Предел функции и его свойства	Лекция 9. Понятие предела функции. Общие свойства пределов функций. Лекция 10. Свойства пределов, связанные с неравенствами. Лекция 11. Предел монотонных функций. Основные приемы раскрытия неопределенностей.
5	Непрерывность функции в точке и на множестве	Лекция 12. Непрерывность функции в точке и на множестве. Точки разрыва функции и их классификация. Лекция 13. Действия над непрерывными функциями.
6	Дифференцирование функции одной переменной. Производная.	Лекция 14. Понятие производной функции. Механический и геометрический смысл производной. Дифференцируемость функции. Дифференциал функции. Лекция 15. Производные и дифференциалы основных элементарных функций. Производные высших порядков.
6	Приложение производной	Лекция 16. Возрастание и убывание функций. Точки локального экстремума функции. Необходимые и достаточные условия существования экстремума функции. Лекция 17. Интерполирование функций. Приближенное решение уравнений.
7	Неопределенный интеграл и методы интегрирования	Лекция 18. Первообразная функции и неопределенный интеграл. Таблица основных правил и формул интегрирования.

		<p>Лекция 19. Основные методы интегрирования.</p> <p>Лекция 20. Интегрирование рациональных дробей.</p> <p>Лекция 21. Интегрирование тригонометрических выражений. Интегрирование некоторых иррациональных функций.</p>
8	Определённый интеграл и способы его вычисления	<p>Лекция 22. Интегральная сумма. Понятие определенного интеграла.</p> <p>Лекция 23. Основные свойства определенного интеграла. Формула Ньютона-Лейбница.</p> <p>Лекция 24. Основные методы вычисления определенного интеграла. Приближенные методы вычисления определенных интегралов.</p>
9	Приложения определённого интеграла в геометрии и физике	<p>Лекция 25. Вычисление площадей плоских фигур в прямоугольной системе координат.</p> <p>Лекция 26. Вычисление объемов пространственных тел.</p> <p>Лекция 27. Физические приложения определенного интеграла.</p>
10	Функции нескольких независимых переменных. Дифференциальное исчисление функций нескольких переменных.	<p>Лекция 28. Понятие функции нескольких переменных.</p> <p>Лекция 29. Понятие предела функции нескольких переменных. Непрерывность функции нескольких переменных. Основные свойства непрерывных функций.</p> <p>Лекция 30. Дифференцирование функций нескольких переменных.</p> <p>Лекция 31. Полный дифференциал функции нескольких переменных. Дифференцирование сложной функции</p> <p>Лекция 32. Экстремумы функции двух переменных.</p> <p>Лекция 33. Неявные функции нескольких переменных.</p>
11	Числовые ряды и их приложения	<p>Лекция 34. Простейшие свойства сходящихся рядов. Ряды с неотрицательными членами. Интегральный признак Коши.</p> <p>Лекция 35. Знакопеременные ряды.</p>
12	Функциональные ряды.	<p>Лекция 36. Основные понятия. Признаки равномерной сходимости.</p> <p>Лекция 37. Свойства равномерно сходящихся рядов..</p> <p>Лекция 38. Степенные ряды</p>
13	Разложение функций в степенные ряды.	<p>Лекция 39. Ряды Тейлора и Маклорена. пенной ряд.</p> <p>Лекция 40. Методы разложения функций в ряд Тейлора. Приложение рядов.</p>
14	Собственные интегралы, зависящие от параметра.	<p>Лекция 41. Определение интегралов, зависящих от параметра.</p> <p>Лекция 42. Дифференцирование интегралов по параметру. Интегрирование интегралов по параметру.</p>
15	Несобственные интегралы, зависящие от параметра.	<p>Лекция 43. Интегрирование по параметру под знаком интеграла. Дифференцирование по параметру под знаком интеграла</p>
16	Обобщенные функции.	<p>Лекция 44. Бета-функция (интеграл Эйлера 1 рода).</p>

		Лекция 45. Гамма-функция. Основные понятия. Основные свойства Гамма-функции.
17	Ряды Фурье.	Лекция 46. Ортогональные и ортонормированные системы функций. Лекция 47. Разложение в ряд Фурье по ортонормированной системе функций. Лекция 48. Теоремы о сходимости рядов Фурье. Лекция 49. Интеграл Фурье. Преобразования Фурье.
18	Двойные интегралы.	Лекция 50. Определение двойного интеграла. Условия существования двойного интеграла. Лекция 51. Вычисление двойного интеграла в случае криволинейной области. Лекция 52. Геометрические приложения двойного интеграла. Приложения двойных интегралов в механике.
19	Тройной интеграл.	Лекция 53. Понятие тройного интеграла. Лекция 54. Вычисление тройного интеграла. Лекция 55. Замена переменных в тройном интеграле.
20	Криволинейные интегралы первого рода.	Лекция 56. Криволинейные интегралы первого рода. Вычисление криволинейных интегралов первого рода. Лекция 57. Механические приложения криволинейного интеграла 1 рода
21	Криволинейные интегралы второго рода.	Лекция 58. Криволинейные интегралы второго рода. Вычисление криволинейных интегралов второго рода. Лекция 59. Криволинейные интегралы второго рода по замкнутому контуру. Формула Грина. Независимость криволинейных интегралов от пути интегрирования.
22	Поверхностные интегралы первого рода	Лекция 60. Понятие поверхностного интеграла первого рода. Площадь поверхности. Лекция 61. Вычисление поверхностного интеграла первого рода. Приложения поверхностного интеграла первого рода.
23	Поверхностные интегралы второго рода	Лекция 62. Поверхностные интегралы второго рода и их вычисление. Лекция 63-64. Формула Остроградского. Формула Стокса.
24	Элементы теории поля	Лекция 65. Постановка задачи векторного анализа. Скалярные поля и их характеристики. Лекция 66. Векторное поле. Ротор и поток векторного поля. Лекция 67-68. Специальные виды векторных полей.

Рекомендуемая тематика практических занятий:

№	Наименование раздела	Темы практических занятий
1	Введение в математический анализ.	Занятие 1. Множества и операции над ними. Занятие 2. Ограниченные множества.

2	Числовые функции одного действительного переменного.	Занятие 3. Понятие функции. Занятие 4. Основные элементарные функции. Функции, заданные параметрически и в полярных координатах.
3	Пределы числовых последовательностей	Занятие 5. Числовая последовательность и ее предел. Занятие 6. Вычисление пределов числовых последовательностей.
4	Предел функции и его свойства	Занятие 9. Понятие предела функции. Общие свойства пределов функций. Занятие 10. Свойства пределов, связанные с неравенствами. Занятие 11. Предел монотонных функций. Основные приемы раскрытия неопределенностей.
5	Непрерывность функции в точке и на множестве	Занятие 12. Непрерывность функции в точке и на множестве. Точки разрыва функции и их классификация. Занятие 13 Действия над непрерывными функциями.
6	Дифференцирование функции одной переменной. Производная.	Занятие 14. Понятие производной функции. Механический и геометрический смысл производной. Дифференцируемость функции. Дифференциал функции. Занятие 15. Производные и дифференциалы основных элементарных функций. Производные высших порядков.
6	Приложение производной	Занятие 16. Возрастание и убывание функций. Точки локального экстремума функции. Необходимые и достаточные условия существования экстремума функции. Занятие 17. Интерполирование функций. Приближенное решение уравнений.
7	Неопределенный интеграл и методы интегрирования	Занятие 18. Первообразная функции и неопределенный интеграл. Таблица основных правил и формул интегрирования. Занятие 19. Основные методы интегрирования. Занятие 20. Интегрирование рациональных дробей. Занятие 21. Интегрирование тригонометрических выражений. Интегрирование некоторых иррациональных функций.
8	Определённый интеграл и способы его вычисления	Занятие 22. Интегральная сумма. Понятие определенного интеграла. Занятие 23. Основные свойства определенного интеграла. Формула Ньютона-Лейбница. Занятие 24. Основные методы вычисления определенного интеграла. Приближенные методы вычисления определенных интегралов.
9	Приложения определённого интеграла в геометрии и физике	Занятие 25. Вычисление площадей плоских фигур в прямоугольной системе координат. Занятие 26. Вычисление объемов пространственных тел. Занятие 27. Физические приложения определенного интеграла.

10	<p>Функции нескольких независимых переменных.</p> <p>Дифференциальное исчисление функций нескольких переменных.</p>	<p>Занятие 28. Понятие функции нескольких переменных.</p> <p>Занятие 29. Понятие предела функции нескольких переменных. Непрерывность функции нескольких переменных. Основные свойства непрерывных функций.</p> <p>Занятие 30. Дифференцирование функций нескольких переменных.</p> <p>Занятие 31. Полный дифференциал функции нескольких переменных. Дифференцирование сложной функции</p> <p>Занятие 32. Экстремумы функции двух переменных.</p> <p>Занятие 33. Неявные функции нескольких переменных.</p>
11	<p>Числовые ряды и их приложения</p>	<p>Занятие 34. Простейшие свойства сходящихся рядов. Ряды с неотрицательными членами. Интегральный признак Коши.</p> <p>Занятие 35. Знакопередающиеся ряды.</p>
12	<p>Функциональные ряды.</p>	<p>Занятие 36. Основные понятия. Признаки равномерной сходимости.</p> <p>Занятие 37 Свойства равномерно сходящихся рядов..</p> <p>Занятие 38. Степенные ряды</p>
13	<p>Разложение функций в степенные ряды.</p>	<p>Занятие 39. Ряды Тейлора и Маклорена. пенной ряд.</p> <p>Занятие 40. Методы разложения функций в ряд Тейлора. Приложение рядов.</p>
14	<p>Собственные интегралы, зависящие от параметра.</p>	<p>Занятие 41. Определение интегралов, зависящих от параметра.</p> <p>Занятие 42. Дифференцирование интегралов по параметру. Интегрирование интегралов по параметру.</p>
15	<p>Несобственные интегралы, зависящие от параметра.</p>	<p>Занятие 43. Интегрирование по параметру под знаком интеграла. Дифференцирование по параметру под знаком интеграла</p>
16	<p>Обобщенные функции.</p>	<p>Занятие 44. Бета-функция (интеграл Эйлера 1 рода).</p> <p>Занятие 45. Гамма-функция. Основные понятия. Основные свойства Гамма-функции.</p>
17	<p>Ряды Фурье.</p>	<p>Занятие 46. Ортогональные и ортонормированные системы функций.</p> <p>Занятие 47. Разложение в ряд Фурье по ортонормированной системе функций.</p> <p>Занятие 48. Теоремы о сходимости рядов Фурье.</p> <p>Занятие 49. Интеграл Фурье. Преобразования Фурье.</p>
18	<p>Двойные интегралы.</p>	<p>Занятие 50. Определение двойного интеграла. Условия существования двойного интеграла.</p> <p>Занятие 51. Вычисление двойного интеграла в случае криволинейной области.</p> <p>Занятие 52. Геометрические приложения двойного интеграла. Приложения двойных интегралов в механике.</p>
19	<p>Тройной интеграл.</p>	<p>Занятие 53. Понятие тройного интеграла.</p> <p>Занятие 54. Вычисление тройного интеграла.</p> <p>Занятие 55. Замена переменных в тройном интеграле.</p>

20	Криволинейные интегралы первого рода.	Занятие 56. Криволинейные интегралы первого рода. Вычисление криволинейных интегралов первого рода. Занятие 57. Механические приложения криволинейного интеграла 1 рода
21	Криволинейные интегралы второго рода.	Занятие 58. Криволинейные интегралы второго рода. Вычисление криволинейных интегралов второго рода. Занятие 59. Криволинейные интегралы второго рода по замкнутому контуру. Формула Грина. Независимость криволинейных интегралов от пути интегрирования.
22	Поверхностные интегралы первого рода	Занятие 60. Понятие поверхностного интеграла первого рода. Площадь поверхности. Занятие 61. Вычисление поверхностного интеграла первого рода. Приложения поверхностного интеграла первого рода.
23	Поверхностные интегралы второго рода	Занятие 62. Поверхностные интегралы второго рода и их вычисление. Занятие 63-64. Формула Остроградского. Формула Стокса.
24	Элементы теории поля	Занятие 65. Постановка задачи векторного анализа. Скалярные поля и их характеристики. Занятие 66. Векторное поле. Ротор и поток векторного поля. Занятие 67-68. Специальные виды векторных полей.

На практических занятиях решаются задачи по теме занятия.

Требования к самостоятельной работе обучающихся

1. Работа с лекционным материалом, предусматривающая проработку конспекта лекций и учебной литературы, по всем темам из п. 6 настоящей рабочей программы.
2. Выполнение домашнего задания, предусматривающего решение задач, выполнение упражнений, выдаваемых на практических занятиях, по всем темам из п. 6 настоящей рабочей программы.

7. Методические рекомендации по видам занятий

Лекционные занятия.

В ходе лекционных занятий обучающимся рекомендуется выполнять следующие действия. Вести конспектирование учебного материала. Обращать внимание на категории, формулировки, раскрывающие содержание тех или иных явлений и процессов, научные выводы и практические рекомендации по их применению. Задавать преподавателю уточняющие вопросы с целью уяснения теоретических положений, разрешения спорных ситуаций.

Желательно оставить в рабочих конспектах поля, на которых во внеаудиторное время можно сделать пометки из рекомендованной литературы, дополняющие материал прослушанной лекции, а также подчеркивающие особую важность тех или иных теоретических положений.

Практические и семинарские занятия.

На практических и семинарских занятиях в зависимости от темы занятия выполняется поиск информации по решению проблем, практические упражнения, контрольные работы, выработка индивидуальных или групповых решений, итоговое обсуждение с обменом знаниями, участие в круглых столах, разбор конкретных ситуаций, командная работа, представление портфолио и т.п.

Самостоятельная работа.

Самостоятельная работа осуществляется в виде изучения литературы, эмпирических данных по публикациям и конкретных ситуаций из практики, подготовке индивидуальных работ, работа с лекционным материалом, самостоятельное изучение отдельных тем дисциплины; поиск и обзор литературы и электронных источников; чтение и изучение учебника и учебных пособий.

8. Фонд оценочных средств

8.1. Перечень компетенций с указанием этапов их формирования в процессе освоения образовательной программы в рамках учебной дисциплины

Основными этапами формирования указанных компетенций при изучении обучающимися дисциплины являются последовательное изучение содержательно связанных между собой тем учебных занятий. Изучение каждой темы предполагает овладение обучающимися необходимыми компетенциями. Результат аттестации обучающихся на различных этапах формирования компетенций показывает уровень освоения компетенций.

Контролируемые модули, разделы (темы) дисциплины	Индекс контролируемой компетенции (или её части)	Оценочные средства по этапам формирования компетенций
		текущий контроль по дисциплине
Раздел 1. Введение в математический анализ.	<i>ОПК-1</i>	Решение задач, Устный опрос
Раздел 2. Числовые функции одного действительного переменного	<i>ОПК-1</i>	Решение задач, Устный опрос
Раздел 3. Пределы числовых последовательностей	<i>ОПК-1</i>	Решение задач, Устный опрос
Раздел 4 Предел функции и его свойства.	<i>ОПК-1, УК-1</i>	Решение задач, Устный опрос
Раздел 5 Непрерывность функции в точке и на множестве	<i>ОПК-1, УК-1</i>	Решение задач, Устный опрос
Раздел 6. Дифференцирование функции одной переменной	<i>ОПК-1, УК-1</i>	Решение задач, Устный опрос

Раздел Приложение производной	6.	ОПК-1, УК-1	Решение задач, Устный опрос
Итог 1 семестра		ОПК-1, УК-1	
Раздел Неопределенный интеграл и методы интегрирования	8	ОПК-1, УК-1	Решение задач, Устный опрос
Раздел Определённый интеграл и способы его вычисления	9	ОПК-1, УК-1	Решение задач, Устный опрос
Раздел Приложения определённого интеграла в геометрии и физике.	10	ОПК-1, УК-1	Решение задач, Устный опрос
Раздел 11 Интеграл Стилтьеса		ОПК-1, УК-1	Решение задач, Устный опрос
Раздел 12 . Функции нескольких независимых переменных. Дифференциальное исчисление		ОПК-1, УК-1	Решение задач, Устный опрос
Контроль 2 семестра		ОПК-1, УК-1	
Раздел 13 Числовые ряды и их приложения		ОПК-1, УК-1	Решение задач, Устный опрос
Раздел Функциональные ряды	14	ОПК-1, УК-1	Решение задач, Устный опрос
Раздел Разложение функций в степенные ряды	15	ОПК-1, УК-1	Решение задач, Устный опрос
Раздел Собственные интегралы, зависящие от параметра	16.	ОПК-1, УК-1	Решение задач, Устный опрос
Раздел Несобственные интегралы, зависящие от параметра	17	ОПК-1, УК-1	Решение задач, Устный опрос
Раздел Обобщенные функции	18.	ОПК-1, УК-1	Решение задач, Устный опрос
Раздел 19 Ряды Фурье		ОПК-1, УК-1	Решение задач, Устный опрос
Контроль 3 семестра		ОПК-1, УК-1	

Раздел 20 Двойные интегралы.	<i>ОПК-1, УК-1</i>	Решение задач, Устный опрос
Раздел 21 Тройной интеграл.	<i>ОПК-1, УК-1</i>	Решение задач, Устный опрос
Раздел 22 Криволинейные интегралы первого рода	<i>ОПК-1, УК-1</i>	Решение задач, Устный опрос
Раздел 23 Криволинейные интегралы второго рода	<i>ОПК-1, УК-1</i>	Решение задач, Устный опрос
24-25 Поверхностные интегралы	<i>ОПК-1, УК-1</i>	Решение задач
26 Элементы теории поля	<i>ОПК-1, УК-1</i>	
Промежуточный контроль	<i>ОПК-1 УК-1</i>	

8.2. Типовые контрольные задания или иные материалы, необходимые для оценки знаний, умений и навыков и (или) опыта деятельности процессе текущего контроля

Примеры вопросов для устного опроса:

- Определить декартово произведение множеств;

Тема 2. Числовые функции одного действительного переменного

- Понятие функции;
- Перечислить основные элементарные функции;
- Изобразить график основных элементарные функции;
- Определить возрастающую функцию;
- Дать определение периодической функции;
- Дать определение ограниченной на множестве функции;

Тема 3. Пределы числовых последовательностей

- Дать определение числовой последовательности;
- Дать определение убывающей числовой последовательности;
- Дать определение возрастающей числовой последовательности;
- Дать определение ограниченной числовой последовательности;
- Дать определение предела числовой последовательности на языке « ϵ » - « δ »;
- Привести пример ограниченной, но не сходящейся числовой последовательности;
- Дать определение, на языке « ϵ » - « δ », бесконечно малой последовательности;
- Дать определение, на языке « ϵ » - « δ », бесконечно большой последовательности;
- Привести графическую интерпретацию предела числовой последовательности;

Тема 4. Предел функции и его свойства. Замечательные пределы и их приложения

- Дать определение предела функции в смысле Гейне;
- Дать определение предела функции в смысле Коши;
- Дать определение левого одностороннего предела функции;
- Изобразить графическую интерпретацию предела функции в смысле Коши;
- Изобразить графическую интерпретацию левого одностороннего предела функции;
- Дать определение правого одностороннего предела функции;
- Изобразить графическую интерпретацию правого одностороннего предела функции;
- Перечислить основные приемы раскрытия неопределённостей;
- Перечислить основные типы неопределённостей;

Тема 5. Непрерывность функции в точке и на множестве

- Дать определение непрерывной функции в точке;
- Дать определение непрерывной функции на множестве;
- Дать определение непрерывной функции в точке на языке « ϵ » - « δ »;
- Дать определение непрерывной функции в точке с использованием приращений аргумента и функции;
- Сформулировать определение точки разрыва первого рода;
- Сформулировать определение точки разрыва второго рода;
- Дать определение понятия «устранимый разрыв»;

Тема 6. Дифференцирование функции одной переменной. Производная

- Сформулировать определение дифференцируемой в точке функции;
- Сформулировать теорему о необходимом условии дифференцирования функции;
- Сформулировать теорему о достаточных условиях дифференцирования функции;
- Определить алгоритм для определения производной;
- Дать определение односторонних производных;
- Вывести формулу вычисления производной логарифмической функции;
- Вывести формулу вычисления производной степенной функции;
- Вывести формулу вычисления производной показательной функции;
- Вывести формулу вычисления производной тригонометрических функций;
- Вывести формулу вычисления производной гиперболических функций;
- Вывести формулу вычисления производной обратных тригонометрических функций;
- Описать вычисление производной неявных функций;
- Описать вычисление производной функций, заданных параметрически;

Тема 7. Приложение производной

- Определить алгоритм вычисления угла между кривыми;

- Определить алгоритм исследования функции на возрастание и убывание;
- Определить алгоритм исследования функции на экстремум;
- Определить алгоритм исследования функции на выпуклость и вогнутость;
- Определить алгоритм нахождения точек перегиба графика функции;
- Определить алгоритм нахождения асимптот графика функции;
- Определить формулу касательной;
- Вывести формулу нормали к графику функции;
- Описать алгоритм нахождения наибольшего и наименьшего значений функции на отрезке;
- Описать метод касательных приближенного решения уравнений;
- Описать метод хорд приближенного решения уравнений;
- Описать комбинированный метод приближенного решения уравнений;
- Описать приемы применения дифференциалов для приближенного вычисления функций;

Тема 8. Неопределенный интеграл и методы интегрирования

- Дать определение первообразной функции;
- Дать определение неопределённого интеграла;
- Записать формулу взаимосвязи различных первообразных одной функции;
- Кому принадлежит авторство определения понятия «неопределённый интеграл»;
- Перечислить основные свойства неопределённого интеграла;
- Записать подстановки, применяемые при вычислении интегралов от тригонометрических функций;
- Записать подстановки, применяемые при вычислении интегралов от иррациональных функций;
- Перечислить типы элементарных дробей;
- Описать алгоритм интегрирования рациональных дробей;
- Перечислить подстановки Эйлера;
- Назвать достоинства и недостаток подстановок Эйлера;
- Перечислить подстановки Чебышёва;
- Назвать отечественных математиков, внесших вклад в развитие теории интегрирования;

Тема 9. Определённый интеграл и способы его вычисления

- Дать определение интегральной суммы Римана;
- Дать определение сумм Дарбу;
- Дать определение определенного интеграла;
- Сформулировать свойства линейности определенного интеграла;
- Сформулировать основные свойства определенного интеграла;
- Сформулировать теорему о среднем в определенном интеграле;

- Описать алгоритм непосредственного интегрирования в определенном интеграле;
- Сформулировать теорему о замене переменной в определенном интеграле;
- Записать формулу вычисления по частям в определенном интеграле;
- Перечислить приближенные методы вычисления определенного интеграла;
- Описать графическую интерпретацию определенного интеграла;

Тема 10. Приложения определённого интеграла в геометрии и физике

- Дать определение квадратуемой фигуры;
- Описать алгоритм вычисления площадей плоских фигур в прямоугольной декартовой системе координат;
- Описать алгоритм вычисления площадей плоских фигур в полярной системе координат;
- Описать алгоритм вычисления площадей плоских фигур в случае параметрического задания кривых;
- Дать определение спрямляемой кривой;
- Описать алгоритм вычисления длины кривой в прямоугольной декартовой системе координат;
- Описать алгоритм вычисления длины кривой в случае параметрического задания;
- Описать алгоритм вычисления длины кривой в полярной системе координат;
- Описать алгоритм вычисления объема фигуры по поперечному сечению;
- Описать алгоритм вычисления объема фигуры вращения;
- Написать формулы для вычисления центра масс плоской фигуры;
- Написать формулы для вычисления центра масс пространственного тела;
- Дать определение момента вращения относительно оси;
- Дать определение момента инерции относительно оси;

Тема 11. Функции нескольких независимых переменных. Дифференциальное исчисление функций нескольких переменных

- Дать определение метрического пространства;
- Дать определение функции нескольких переменных;
- Дать определение предела функции нескольких переменных в смысле Гейне;
- Дать определение предела функции нескольких переменных в смысле Коши;
- Изобразить графическую интерпретацию предела функции нескольких переменных в смысле Коши;
- Дать определение непрерывности функции двух переменных;
- Сформулировать Теорему Вейерштрасса для функции двух переменных;
- Дать определение частных приращений функции нескольких переменных;
- Дать определение полного приращения функции нескольких переменных;
- Дать определение частной производной функции нескольких переменных;

- Объяснить графическую интерпретацию частной производной функции нескольких переменных;
- Вывести формулу частной производной сложной функции нескольких переменных;
- Дать определение дифференцируемости функции нескольких переменных;
- Сформулировать достаточные условия дифференцируемости функции нескольких переменных;
- Вывести формулу полного дифференциала функции нескольких переменных;
- Дать определение локального минимума функции нескольких переменных;
- Дать определение локального максимума функции нескольких переменных;
- Сформулировать теорему о достаточных условиях существования экстремума функции нескольких переменных;
- Описать алгоритм нахождения глобальных экстремумов функции нескольких переменных в замкнутой ограниченной области;

Тема 12. Кратные и криволинейные интегралы

- Дать определение геометрической фигуры;
- Описать различные меры геометрической фигуры;
- Описать алгоритм построения интеграла по фигуре;
- Перечислить частные случаи интеграла по фигуре;
- Дать определение криволинейного интеграла 1 рода;
- Дать определение двойного интеграла;
- Дать определение поверхностного интеграла 1 рода;
- Дать определение тройного интеграла;
- Объяснить, как вычисляется двойной интеграл;
- Объяснить, как вычисляется тройной интеграл;
- Объяснить, как вычисляется криволинейный интеграл 1 рода;
- Объяснить, как вычисляется поверхностный интеграл 1 рода;
- Записать формулу перехода к полярным координатам в двойном интеграле;
- Записать формулу перехода к цилиндрическим координатам в тройном интеграле;
- Записать формулу перехода к сферическим координатам в тройном интеграле;
- Определить сферу применения двойного интеграла;
- Определить сферу применения тройного интеграла;
- Определить сферу применения криволинейного интеграла;
- Определить сферу применения поверхностного интеграла;

Типовые контрольные задания:

1 семестр

Тема №1. Предел последовательности.

Задача 1. Используя определение предела, доказать, что $\lim_{n \rightarrow \infty} a_n = a$ (указать $N(\varepsilon)$).

1.1. $a_n = \frac{3n-2}{2n-5}, \quad a = \frac{3}{2}.$

Задача 2. Вычислить предел числовой последовательности.

$$2.1. \quad \lim_{n \rightarrow \infty} \frac{(3-n)^2 + (3+n)^2}{(4-n)^2 + (4+n)^2}$$

Задача 3. Вычислить предел числовой последовательности.

$$3.1. \quad \lim_{n \rightarrow \infty} \frac{n^3 \sqrt{n^2} + \sqrt[4]{n^8 - 1}}{(n + \sqrt{n}) \sqrt{2 - 2n + n^2}}$$

Задача 4. Вычислить предел числовой последовательности.

$$4.1. \quad \lim_{n \rightarrow \infty} n(\sqrt{n^2 + 2} - \sqrt{n^2 - 1})$$

Задача 5. Вычислить предел числовой последовательности.

$$5.1. \quad \lim_{n \rightarrow \infty} \left(\frac{1}{n^2} + \frac{2}{n^2} + \frac{3}{n^2} + \dots + \frac{n+2}{n^2} \right)$$

Задача 6. Вычислить предел числовой последовательности.

$$6.1. \quad \lim_{n \rightarrow \infty} \left(\frac{n+2}{n-2} \right)^n$$

Тема №2. Предел функции.

Задача 1. Используя определение предела функции по Коши, доказать $\lim_{x \rightarrow x_0} f(x) = A$ (указать $\delta(\varepsilon)$).

$$1.1. \quad f(x) = \frac{2x^2 - 2}{x + 1}, \quad x_0 = -1, \quad A = -4.$$

Задача 2. Доказать по определению, что функция $f(x)$ непрерывна в точке x_0 .

$$f(x) = 2x^2 - 3x + 1, \quad x_0 = -2,$$

Задача 3. Вычислить предел функции.

$$\lim_{x \rightarrow 1} \frac{x^3 + x^2 - x - 1}{x^3 - x - x^2 + 1}$$

Задача 4. Вычислить предел функции.

$$4.1. \quad \lim_{x \rightarrow 4} \frac{\sqrt{1+2x} - 3}{\sqrt{x} - 2}.$$

Задача 5. Вычислить предел функции.

$$5.1. \quad \lim_{x \rightarrow 0} \frac{\ln(1 + \sin x)}{\sin 4(x - \pi)}$$

Задача 6. Вычислить предел функции.

$$6.1. \quad \lim_{x \rightarrow 1} \frac{\ln x}{x^2 - 1}.$$

Задача 7. Вычислить предел функции.

$$7.1. \quad \lim_{x \rightarrow \pi/2} \frac{2 \cos^2 x - 1}{\ln \sin x}$$

Задача 8. Вычислить предел функции:

$$\lim_{x \rightarrow 0} \frac{2^{2x} - e^{2x}}{x \cdot \arcsin(3x) + \operatorname{arctg}(2x) - x \cdot \log_2(1+x) - x \cdot (\sqrt{1+x} - 1)}$$

Задача 9. Вычислить предел функции:

$$\lim_{x \rightarrow 0} \frac{\ln(2+x) + \ln(2-x) - 2 \ln 2}{\cos(2x) - 1}$$

Задача 10. Вычислить предел функции, используя метод логарифмирования:

$$\lim_{x \rightarrow 0} \left(\frac{1 + \sin x \cos x}{1 + \sin x \cos(3x)} \right)^{\operatorname{ctg}^3 x}$$

Задача 11. Вычислить предел функции, используя метод логарифмирования:

$$\lim_{x \rightarrow 0} \left(\frac{3^{x+1} + 4^{x+1} + 5^{x+1}}{12} \right)^{\frac{1}{x}}$$

Задача 12. Вычислить предел функции.

$$\lim_{x \rightarrow \infty} \frac{(x+3)^{x+3} (x+1)^{x+1}}{(x+4)^{2x+4}}$$

Задача 13. Исследовать функцию на точки разрыва:

$$f(x) = \begin{cases} \frac{1}{x+2}, & x \in (-\infty; -2) \cup (-2; 0], \\ x^x, & x \in \{-2\} \cup (0; 1), \\ \left[\frac{3}{2x} \right], & x \in [1; +\infty). \end{cases}$$

В ответе к заданию построить таблицу:

№	Точка разрыва x_0	Левосторонний предел в x_0	$f(x_0)$	Правосторонний предел в x_0	Род точки разрыва x_0
1.

Тема №4. Дифференцирование и построение графиков.

1. Вычислить приближённо $\sqrt[4]{17}$.

2. Найти дифференциал функции, заданной неявно: $y = e^{-\frac{x}{y}}$.

3. Используя правило Лопиталья, найти предел $\lim_{x \rightarrow 1} \left[\frac{1}{x-1} - \frac{1}{\ln x} \right]$.

4. Найти предел $\lim_{x \rightarrow 0} \frac{e^x - e^{-x} - 2x}{\sin x - x}$.

5. Провести исследование и построить график функции: $y = \frac{x^3}{x^2 - 1}$.

8.3. Перечень вопросов и заданий для промежуточной аттестации по дисциплине

Вопросы для промежуточного контроля:

Первый семестр

- 1) Множества. Подмножества. Операции над множествами.
- 2) Функция, график функции, композиция отображений, сюръекция, инъекция и биекция, обратное отображение.
- 3) Бинарные отношения. Отношение эквивалентности. Отношение порядка.
- 4) Аксиоматика множества вещественных чисел. Аксиомы действительных чисел: аксиомы сложения, умножения и порядка. Аксиома Архимеда. Натуральные числа. Принцип индукции.
- 5) Грани числовых множеств.
- 6) Теорема Коши-Кантора о вложенных отрезках, теорема Бореля-Лебега о конечном покрытии, теорема Больцано-Вейерштрасса о предельной точке.
- 7) Понятие о мощности множества. Счетные множества. Континуум.
- 8) Понятие числовой последовательности и ее предела. Теорема о единственности предела. Ограниченность сходящихся последовательностей.
- 9) Свойства пределов последовательностей. Предельный переход в неравенствах.
- 10) Арифметические операции со сходящимися последовательностями.
- 11) Критерий Коши существования предела числовой последовательности.
- 12) Монотонные последовательности. Признак сходимости монотонной последовательности.
- 13) Число ϵ .
- 14) Подпоследовательности. Теорема Больцано - Вейерштрасса.
- 15) Бесконечно большие и бесконечно малые последовательности. Основные свойства бесконечно малых и бесконечно больших последовательностей.
- 16) Предел функции в точке. Эквивалентность определения предела по Гейне и Коши. Единственность предела. Односторонние пределы.
- 17) Свойства пределов функций. Бесконечно малые и бесконечно большие функции. Пределы монотонных функций.
- 18) База. Предел функции по базе.
- 19) Критерий Коши существования предела функции.
- 20) Предел композиции функций. Второй замечательный предел.
- 21) Сравнение асимптотического поведения функций. O и o символика. Эквивалентные функции. Выделение главной части функции в точке.
- 22) Непрерывность функции в точке. Локальные свойства непрерывных функций. Точки разрыва. Классификация точек разрыва.
- 23) Непрерывность сложной функции.
- 24) Свойства функций, непрерывных на отрезке (теоремы Вейерштрасса). Теорема Коши о промежуточном значении.
- 25) Критерий непрерывности монотонной функции.
- 26) Существование и непрерывность обратной функции.
- 27) Равномерная непрерывность функции. Теорема Кантора.
- 28) Непрерывность элементарных функций.
- 29) Замечательные пределы
- 30) Определение производной. Геометрический и физический смысл производной. Односторонние производные. Необходимое условие дифференцируемости.
- 31) Правила дифференцирования.
- 32) Производная сложной функции. Производная обратной функции. Производная функции, заданной параметрически.

- 33) Производные элементарных функций.
- 34) Дифференциал функции, его геометрический смысл. Инвариантность формы первого дифференциала.
- 35) Производные и дифференциалы высших порядков. Формула Лейбница.
- 36) Теорема Ферма.
- 37) Теорема Ролля.
- 38) Теорема Лагранжа о среднем.
- 39) Теорема Коши о среднем.
- 40) Раскрытие неопределенностей по правилу Лопиталя.
- 41) Теорема Тейлора.
- 42) Локальный и глобальный варианты формулы Тейлора. Формула Тейлора с остаточным членом в общей форме, в форме Лагранжа, Коши и Пеано.
- 43) Многочлен Тейлора как многочлен наилучшего приближения функции в окрестности данной точки.
- 44) Формулы Тейлора для основных элементарных функций (с оценкой остатка).
- 45) Вычисление пределов с помощью формулы Тейлора (метод выделения главной части).
- 46) Применение производной к исследованию функции на монотонность и экстремум.
- 47) Необходимое условие экстремума функции. Достаточные условия экстремума на языке производных высших порядков.
- 48) Выпуклые функции. Критерии выпуклости. Точки перегиба. Построение графиков.

Второй семестр

- 49) Первообразная и неопределенный интеграл. Свойства неопределенного интеграла. Таблица основных интегралов.
- 50) Основные методы интегрирования: замена переменной и интегрирование по частям неопределенного интеграла
- 51) Интегрирование дробно-рациональных функций. Метод Остроградского.
- 52) Интегрирование квадратичных иррациональностей посредством подстановок Эйлера.
- 53) Интегралы от дифференциальных биномов. Теорема Чебышева.
- 54) Интегрирование некоторых трансцендентных функций.
- 55) Задачи, приводящие к понятию определенного интеграла. Определение интеграла Римана. Необходимое условие интегрируемости.
- 56) Верхние и нижние суммы Дарбу. Интеграл Дарбу.
- 57) Необходимые и достаточные условия интегрируемости.
- 58) Интегрируемость непрерывной функции, монотонной функции и ограниченной функции с конечным числом точек разрыва.
- 59) Критерии интегрируемости.
- 60) Свойства интегрируемых функций. Свойства определенного интеграла.
- 61) Теоремы о среднем.
- 62) Определенный интеграл с переменным верхним пределом.
- 63) Формула Ньютона Лейбница.
- 64) Формулы замены переменной и интегрирования по частям в определенном интеграле.
- 65) Понятие площади и квадратуемости плоской фигуры.
- 66) Понятие площади и квадратуемости плоской фигуры.
- 67) Геометрические приложения определенного интеграла.
- 68) Некоторые физические приложения определенного интеграла.
- 69) Теорема о представлении функции ограниченной вариации и основные свойства.
- 70) Признаки существования интеграла Стильеса и его вычисление.
- 71) Понятие функции нескольких переменных
- 72) Понятия n - мерного координатного пространства и n - мерного евклидова пространства.

- 73) Основные метрические и топологические характеристики точечных множеств евклидова пространства.
- 74) Предельное значение функции нескольких переменных. Сходящиеся последовательности точек n -мерного евклидова пространства. Критерий Коши сходимости последовательности.
- 75) Некоторые свойства ограниченных последовательностей точек n -мерного евклидова пространства.
- 76) Предел функции нескольких переменных. Пределы повторный и кратный. Бесконечно малые функции. Необходимое и достаточное условие существования предела функции.
- 77) Непрерывность функции нескольких переменных. Основные свойства непрерывных функций нескольких переменных.
- 78) Равномерная непрерывность функции нескольких переменных.
- 79) Частные производные. Понятие дифференцируемости. Дифференциал. Инвариантность формы первого дифференциала.
- 80) Достаточные условия дифференцируемости функции нескольких переменных. Дифференцирование сложной функции.
- 81) Производная по направлению. Градиент.
- 82) Касательная плоскость и нормаль к поверхности.
- 83) Частные производные и дифференциалы высших порядков. Свойства смешанных производных.
- 84) Формула Тейлора для функции нескольких переменных.
- 85) Отображения из R^n в R^m , их дифференцирование. Матрица производной. Якобиан
- 86) Экстремумы функции нескольких переменных. Необходимые условия экстремума.
- 87) Достаточные условия экстремума функции нескольких переменных.
- 88) Понятие неявной функции. Теорема о существовании и дифференцируемости неявной функции и некоторые ее применения.
- 89) Вычисление частных производных неявно заданной функции.
- 90) Понятие зависимости функций. Достаточное условие независимости.
- 91) Функциональные матрицы и их приложения.
- 92) Задачи, приводящие к понятию экстремума. Необходимые условия условного экстремума.
- 93) Метод неопределенных множителей Лагранжа.
- 94) Достаточные условия условного экстремума.

Третий семестр

- 95) Понятие числового ряда. Ряд и его частичные суммы. Сходящиеся и расходящиеся ряды.
- 96) Критерий Коши сходимости ряда. Свойства, сходящихся рядов.
- 97) Арифметические операции над сходящимися рядами.
- 98) Ряды с положительными членами. Необходимое и достаточное условие сходимости ряда с положительными членами.
- 99) Признаки сравнения. Признаки Даламбера и Коши.
- 100) Интегральный признак Коши—Маклорена. Признаки Раабе и Гаусса.
- 101) Абсолютно и условно сходящиеся ряды. Теоремы о перестановке членов условно сходящегося ряда и о перестановке членов абсолютно сходящегося ряда.
- 102) Знакопередающиеся ряды. Признаки Лейбница. Абсолютная и условная сходимость.
- 103) Сходимость произвольных рядов. Признаки Дирихле и Абеле.
- 104) Двойные и повторные ряды.
- 105) Бесконечные произведения. Связь между сходимостью бесконечных произведений и рядов.

- 106) Понятие функциональной последовательности и функционального ряда. Сходимость функциональной последовательности в точке и на множестве.
- 107) Равномерная сходимости на множестве. Критерий Коши.
- 108) Достаточные признаки равномерной сходимости функционального ряда: признаки Вейерштрасса, Дирихле и Абеля.
- 109) Непрерывность суммы равномерно сходящегося ряда.
- 110) Почленное интегрирование и почленное дифференцирование функциональных последовательностей и рядов.
- 111) Степенной ряд и область его сходимости.
- 112) Формула Коши—Адамара для радиуса сходимости степенного ряда.
- 113) Равномерная сходимость и непрерывность суммы степенного ряда.
- 114) Почленное интегрирование и почленное дифференцирование степенного ряда.
- 115) Ряд Тейлора. Разложение функций в степенные ряды. Достаточное условие.
- 116) Разложение некоторых элементарных функций в ряд Тейлора.
- 117) Применение рядов к приближённым вычислениям.
- 118) Теоремы Вейерштрасса о равномерном приближении непрерывной функции многочленами.
- 119) Ряды с комплексными членами. Формулы Эйлера.
- 120) Интегралы, зависящие от параметра. Непрерывность, дифференцирование и интегрирование по параметру.
- 121) Несобственные интегралы первого и второго рода. Признаки сходимости.
- 122) Абсолютная и условная сходимость несобственного интеграла.
- 123) Признаки Дирихле и Абеля сходимости несобственного интеграла.
- 124) Замена переменных под знаком несобственного интеграла и формула интегрирования по частям.
- 125) Несобственные интегралы, зависящие от параметра. Равномерная сходимость.
- 126) Свойства непрерывности, интегрируемости и дифференцируемости несобственных интегралов, зависящих от параметра.
- 127) Применение теории несобственных интегралов к вычислению некоторых интегралов. Интегралы Пуассона и Дирихле.
- 128) Г- и В-функции Эйлера. Интегралы Эйлера.
- 129) Ортогональные системы функций. Понятие об общем ряде Фурье, минимальном свойстве его коэффициентов.
- 130) Тригонометрическая система. Тригонометрические ряды. Ряд Фурье. Коэффициенты ряда Фурье.
- 131) Сходимость ряда Фурье. Неравенство Бесселя.
- 132) Равномерная сходимость ряда Фурье. Равенство Парсеваля.
- 133) Сходимость в среднем.
- 134) Образ Фурье и его простейшие свойства.
- 135) Интеграл Фурье. Условия разложимости функции в интеграл Фурье.
- 136) Понятие о прямом и обратном преобразованиях Фурье.
- 137) Некоторые дополнительные свойства преобразования Фурье.
- 138) Преобразование Лапласа. Понятие об операционном исчислении.

Четвёртый семестр

- 139) Определение и существование двойного интеграла.
- 140) Основные свойства двойного интеграла.
- 141) Вычисление двойного интеграла. Сведение двойного интеграла к повторному.
- 142) Понятие криволинейных координат на плоскости.
- 143) Замена переменных в двойном интеграле. Полярная система координат.
- 144) Геометрические и физические приложения двойных интегралов.
- 145) Тройные интегралы. Их определение, вычисление и простейшие свойства.

- 146) Замена переменных в тройном интеграле. Цилиндрическая и сферическая система координат.
- 147) Приложения тройных интегралов.
- 148) Несобственные кратные интегралы.
- 149) Определения криволинейного интеграла 1-го рода. Его свойства.
- 150) Вычисление криволинейного интеграла 1-го рода. Сведение криволинейного интеграла 1-го рода к определенному интегралу.
- 151) Определения криволинейного интеграла 2-го рода. Его свойства.
- 152) Вычисление криволинейного интеграла 2-го рода. Сведение криволинейного интеграла 2-го рода к определенному интегралу.
- 153) Приложения криволинейных интегралов.
- 154) Связь криволинейных интегралов 1-го и 2-го рода.
- 155) Формула Грина. Вычисление площадей с помощью криволинейных интегралов.
- 156) Условия независимости криволинейного интеграла второго рода от пути интегрирования.
- 157) Понятие поверхности. Задание поверхности с помощью векторных функций. Касательная плоскость и нормаль к поверхности.
- 158) Сторона поверхности. Ориентация. Односторонние и двусторонние поверхности.
- 159) Понятие площади поверхности. Квадрируемость гладких поверхностей.
- 160) Поверхностный интеграл первого рода. Его существование и свойства.
- 161) Поверхностный интеграл второго рода. Его существование и свойства.
- 162) Приложения поверхностных интегралов.
- 163) Формула Стокса.
- 164) Формула Остроградского.

8.4. Планируемые уровни сформированности компетенций обучающихся и критерии оценивания

Уровни	Содержательное описание уровня	Основные признаки выделения уровня (этапы формирования компетенции, критерии оценки сформированности)	Пятибалльная шкала (академическая) оценка	Двухбалльная шкала, зачет	БРС, % освоения (рейтинговая оценка)
Повышенный	Творческая деятельность	<i>Включает нижестоящий уровень.</i> Умение самостоятельно принимать решение, решать проблему/задачу теоретического и прикладного характера на основе изученных методов, приемов, технологий	отлично	зачтено	86-100
Базовый	Применение знаний и умений в более	<i>Включает нижестоящий уровень.</i> Способность собирать, систематизировать,	хорошо		71-85

	широких контекстах учебной и профессиональной деятельности, нежели по образцу с большей степени самостоятельности и инициативы	анализировать и грамотно использовать информацию из самостоятельно найденных теоретических источников и иллюстрировать ими теоретические положения или обосновывать практику применения			
Удовлетворительный (достаточный)	Репродуктивная деятельность	Изложение в пределах задач курса теоретически и практически контролируемого материала	удовлетворительно		55-70
Недостаточный	Отсутствие признаков удовлетворительного уровня		неудовлетворительно	не зачтено	Менее 55

9. Перечень основной и дополнительной учебной литературы, необходимой для освоения дисциплины.

Основная литература

1. Тер-Крикоров, А. М. Курс математического анализа : учебное пособие / А.М. Тер-Крикоров, М.И. Шабунин, 2-е изд. - Москва : ФИЗМАТЛИТ, 2001. - 669 с. ISBN 5-9221-0008-3. - Текст : электронный. - URL: <https://znanium.com/catalog/product/544563> (дата обращения: 22.01.2024). – Режим доступа: по подписке.
2. Кудрявцев, Л. Д. Краткий курс математического анализа. Т. 1. Дифференциальное и интегральное исчисления функций одной переменной. Ряды: Учебник / Кудрявцев Л.Д., - 4-е изд. - Москва :ФИЗМАТЛИТ, 2015. - 444 с.: ISBN 978-5-9221-1585-8. - Текст : электронный. - URL: <https://znanium.com/catalog/product/854332> (дата обращения: 22.01.2024). – Режим доступа: по подписке.
3. Кудрявцев, Л. Д. Краткий курс математического анализа. Т. 2. Дифференциальное и интегральное исчисления функций многих переменных. Гармонический анализ / Кудрявцев Л.Д., - 3-е изд. - Москва :ФИЗМАТЛИТ, 2003. - 424 с.: ISBN 5-9221-0185-4. - Текст : электронный. - URL: <https://znanium.com/catalog/product/944781> (дата обращения: 22.01.2024). – Режим доступа: по подписке.

Дополнительная литература

1. Жукова, Г. С. Математический анализ в примерах и задачах : учебное пособие : в 2 частях. Часть 1 / Г.С. Жукова, М.Ф. Рушайло. — Москва : ИНФРА-М, 2022. — 260 с. — (Высшее образование: Бакалавриат). — DOI 10.12737/1072156. - ISBN 978-5-16-015963-8. - Текст : электронный. - URL: <https://znanium.com/catalog/product/1860691> (дата обращения: 22.01.2024). – Режим доступа: по подписке.

2. Дзедисов, Х. П. Математический анализ. Руководство к решению задач : учебное пособие / Х. П. Дзедисов. — Москва : ИНФРА-М, 2020. — 203 с. — (Высшее образование: Бакалавриат). - ISBN 978-5-16-109185-2. - Текст : электронный. - URL: <https://znanium.com/catalog/product/1194129> (дата обращения: 22.01.2024). – Режим доступа: по подписке.
3. Демидович Б. П. Сборник задач и упражнений по математическому анализу [Текст] : учеб. пособие для вузов / Б. П. Демидович, 2010. 558 с. (УА 90 экз)

10. Перечень ресурсов информационно-телекоммуникационной сети «Интернет», необходимых для освоения дисциплины (модуля).

- НЭБ Национальная электронная библиотека, диссертации и прочие издания
- ЭБС Консультант студента
- ПРОСПЕКТ ЭБС
- ЭБС ZNANIUM.COM
- ЭБС IBOOKS.RU
- Электронно-библиотечная система (ЭБС) Кантитана (<https://elib.kantiana.ru/>)

11. Перечень информационных технологий, используемых при осуществлении образовательного процесса по дисциплине.

Программное обеспечение обучения включает в себя:

- систему электронного образовательного контента БФУ им. И. Канта, обеспечивающую разработку и комплексное использование электронных образовательных ресурсов;
- серверное программное обеспечение, необходимое для функционирования сервера и связи с системой электронного обучения через Интернет;
- установленное на рабочих местах студентов соответствующее ПО и антивирусное программное обеспечение.

12. Описание материально-технической базы, необходимой для осуществления образовательного процесса по дисциплине.

Для проведения занятий лекционного типа, практических и семинарских занятий используются специальные помещения (учебные аудитории), оборудованные техническими средствами обучения – мультимедийной проекционной техникой. Для проведения занятий лекционного типа используются наборы демонстрационного оборудования.

Для проведения лабораторных работ, (практических занятий – при необходимости) используются специальные помещения (учебные аудитории), оснащенные специализированным лабораторным оборудованием: персональными компьютерами с возможностью выхода в интернет и с установленным программным обеспечением, заявленным в п.11.

Для проведения групповых и индивидуальных консультаций, текущего контроля и промежуточной аттестации используются специальные помещения (учебные аудитории), оборудованные специализированной мебелью (для обучающихся), меловой / маркерной доской.

Для организации самостоятельной работы обучающимся предоставляются помещения, оснащенные компьютерной техникой с возможностью подключения к сети «Интернет» и обеспечением доступа в электронную информационно-образовательную среду университета.

Для обучения инвалидов и лиц с ограниченными возможностями здоровья университетом могут быть представлены специализированные средства обучения, в том числе технические средства коллективного и индивидуального пользования.

4.2. Программа дисциплины «Алгебра»

1. Наименование дисциплины: «Алгебра».

Цель дисциплины: целью освоения дисциплины «Алгебра» является фундаментальная подготовка обучающихся в области алгебры.

2. Перечень планируемых результатов обучения по дисциплине, соотнесенных с планируемыми результатами освоения образовательной программы

Код компетенции	Результаты освоения образовательной программы (ИДК)	Результаты обучения по дисциплине
ОПК-1. Способен применять фундаментальные знания, полученные в области математических и (или) естественных наук, и использовать их в профессиональной деятельности.	ОПК-1.1. Обладает фундаментальными знаниями, полученными в области математических и (или) естественных наук. ОПК-1.2. Решает задачи, формулируемые в рамках математических и (или) естественных наук. ОПК-1.3. Выбирает методы решения задач профессиональной деятельности на основе теоретических знаний.	- знать основные понятия алгебры и основные типы задач, возникающих в алгебре; - уметь использовать полученные теоретические знания для решения конкретных прикладных задач, производить математические расчеты в стандартных постановках, производить содержательный анализ результатов вычислений; использовать полученные знания в профессиональной деятельности; - владеть практическими навыками формализации различных задач алгебраическими методами; составления алгоритмов решения, пригодных для последующего программирования; анализа оценки эффективности применяемых методов.

3. Место дисциплины в структуре образовательной программы

Дисциплина «Алгебра» относится к обязательной части Блока 1 Дисциплины (модули), входит в Модуль 2. Модуль фундаментальных математических дисциплин.

4. Виды учебной работы по дисциплине.

Виды учебной работы по дисциплине зафиксированы учебным планом основной профессиональной образовательной программы по указанному направлению и профилю, выражаются в академических часах. Часы контактной работы и самостоятельной работы обучающегося и часы, отводимые на процедуры контроля, могут различаться в учебных планах ОПОП по формам обучения. Объем контактной работы включает часы контактной аудиторной работы (лекции/практические занятия/ лабораторные работы), контактной внеаудиторной работы (контроль самостоятельной работы), часы контактной работы в период аттестации. Контактная работа, в том числе может проводиться посредством электронной

информационно-образовательной среды университета с использованием ресурсов сети Интернет и дистанционных технологий.

5. Содержание дисциплины, структурированное по темам (разделам)

Исходя из рамок, установленных учебным планом по трудоемкости и видам учебной работы по дисциплине, преподаватель самостоятельно выбирает тематику занятий по формам и количеству часов проведения контактной работы: лекции и иные учебные занятия, предусматривающие преимущественную передачу учебной информации преподавателем и (или) занятия семинарского типа (семинары, практические занятия, практикумы, лабораторные работы, коллоквиумы и иные аналогичные занятия), и (или) групповые консультации, и (или) индивидуальную работу обучающихся с преподавателем, в том числе индивидуальные консультации (по курсовым работам/проектам – при наличии курсовой работы/проекта по данной дисциплине в учебном плане). Рекомендуемая тематика занятий максимально полно реализуется в контактной работе с обучающимися очной формы обучения. В случае реализации образовательной программы в заочной / очно-заочной форме трудоемкость дисциплины сохраняется, однако объем учебного материала в значительной части осваивается обучающимися в форме самостоятельной работы. При этом требования к ожидаемым образовательным результатам обучающихся по данной дисциплине не зависят от формы реализации образовательной программы.

№	Наименование раздела	Содержание раздела
1	Матрицы и определители	Понятие матрицы. Линейные операции над матрицами. Умножение матриц. Перестановки из n элементов. Подстановки степени n . Четность подстановок. Понятие определителя порядка n . Определители порядка 2 и 3. Свойства определителей. Теоремы о разложении определителя по элементам строки. Теорема Лапласа. Формулы Крамера решения системы линейных уравнений. Обратная матрица. Матричные уравнения. Элементарные преобразования матриц. Метод Гаусса решения систем линейных уравнений.
2	Поле комплексных чисел	Построение поля комплексных чисел. Действия с комплексными числами. Комплексно сопряженные числа. Тригонометрическая форма комплексного числа. Умножение и деление комплексных чисел в тригонометрической форме. Возведение комплексных чисел в степень. Формула Муавра. Извлечение корня из комплексного числа. Корни степени n из единицы. Первообразные корни.
3	Кольцо многочленов от одной переменной	Построение кольца многочленов от одной переменной. Действия над многочленами. Теорема деления многочленов с остатком. Делимость многочленов. Наибольший общий делитель. Алгоритм Евклида. Взаимно простые многочлены. Теорема Безу. Схема Горнера. Корни многочленов. Кратность корня и её связь со значениями производных. Основная теорема алгебры многочленов, следствие из нее. Формулы Виета. Многочлены с действительными коэффициентами и их корни. Приводимость многочленов над полем. Разложение многочленов на неприводимые множители над полями действительных и комплексных чисел. Многочлены с рациональными коэффициентами и их корни. Поле рациональных дробей. Разложение рациональной дроби на простейшие
4	Векторные пространства и	Понятие векторного пространства. Линейная зависимость векторов. Свойства линейной зависимости. Базис пространства.

	системы линейных уравнений	Координаты вектора. Теоремы о базисах. Размерность пространства. Формулы преобразования базиса. Формулы преобразования координат. Изоморфизм векторных пространств одинаковой конечной размерности. Подпространства. Признак подпространства. Сумма и пересечение подпространств. Прямая сумма. Ранг системы векторов. Линейная оболочка векторов. Ранг матрицы (основная теорема). Теоремы о ранге матрицы. Критерий совместности системы линейных уравнений. Подпространство решений системы линейных однородных уравнений. Фундаментальные решения системы линейных однородных уравнений. Обзор методов исследования и решения систем линейных уравнений.
5	Линейные операторы векторных пространств	Понятие линейного отображения и линейного оператора. Матрица линейного оператора. Связь матриц оператора в разных базисах. Действия над линейными операторами. Обратные операторы, условие существования. Образ и ядро линейного оператора. Теоремы о ранге и дефекте линейного оператора. Собственные векторы и собственные значения линейного оператора. Условия приводимости матрицы линейного оператора к диагональному виду. Характеристический многочлен линейного оператора. Характеристические корни и собственные значения линейного оператора. Инвариантные подпространства линейного оператора. Разложение векторного пространства в прямую сумму инвариантных подпространств.
6	Евклидовы пространства	Понятие евклидова и унитарного пространства. Скалярное произведение векторов. Процесс ортогонализации векторов. Длина вектора и угол между векторами. Неравенство Коши-Буняковского. Ортонормированные базисы. Ортогональные матрицы. Изоморфизм евклидовых пространств одинаковой размерности. Ортогональное дополнение подпространства. Симметрические операторы, их свойства. Критерий симметричности оператора, существование собственного ортонормированного базиса. Ортогональные операторы, их свойства. Канонический базис и каноническая матрица ортогонального оператора.
7	Квадратичные формы	Линейные формы. Квадратичные формы. Ранг квадратичной формы. Приведение квадратичной формы к каноническому виду. Метод Лагранжа. Метод элементарных преобразований. Приведение квадратичной формы в евклидовом пространстве к каноническому виду ортогональным преобразованием переменных. Нормальный вид квадратичной формы над полем вещественных и комплексных чисел. Закон инерции квадратичных форм. Положительно определённые квадратичные формы. Критерий Сильвестра. Распадающиеся квадратичные формы.
8	Основные алгебраические структуры	Внутренние и внешние операции на множестве. Понятие алгебраической структуры. Понятие группы. Примеры. Свойства элементов группы. Группа подстановок. Группа невырожденных матриц. Циклические группы. Конечные группы. Подгруппы. Признаки подгрупп. Теорема Лагранжа. Группы ортогональных и унимодулярных матриц. Кольца, тела, поля. Примеры. Кольцо матриц. Кольцо классов вычетов. Подкольца. Идеалы. Подполю.

6. Рекомендуемая тематика учебных занятий в форме контактной работы

Рекомендуемая тематика учебных занятий *лекционного* типа (предусматривающих преимущественную передачу учебной информации преподавателями):

№	Наименование раздела	Темы лекций
1	Матрицы и определители	Лекция 1. Понятие матрицы. Линейные операции над матрицами. Умножение матриц. Лекция 2. Перестановки из n элементов. Подстановки n элементов. Четность подстановок. Лекция 3. Понятие определителя порядка n . Определители порядка 2 и 3. Свойства определителей. Лекция 4. Теоремы о разложении определителя по элементам строки. Лекция 5. Формулы Крамера решения системы линейных уравнений. Лекция 6. Обратная матрица. Матричные уравнения. Элементарные преобразования матриц. Метод Гаусса решения систем линейных уравнений.
2	Поле комплексных чисел	Лекция 7. Построение поля комплексных чисел. Действия с комплексными числами. Комплексно сопряженные числа. Лекция 8. Тригонометрическая форма комплексного числа. Умножение и деление комплексных чисел в тригонометрической форме. Лекция 9. Возведение комплексных чисел в степень. Формула Муавра. Извлечение корня из комплексного числа. Корни степени n из единицы. Первообразные корни.
3	Кольцо многочленов от одной переменной	Лекция 10. Построение кольца многочленов от одной переменной. Действия над многочленами. Теорема деления многочленов с остатком. Лекция 11. Делимость многочленов. Наибольший общий делитель. Алгоритм Евклида. Взаимно простые многочлены. Лекция 12. Теорема Безу. Схема Горнера. Корни многочленов. Кратность корня и её связь со значениями производных. Основная теорема алгебры многочленов, следствие из нее. Лекция 13. Формулы Виета. Многочлены с действительными коэффициентами и их корни. Приводимость многочленов над полем. Разложение многочленов на неприводимые множители над полями действительных и комплексных чисел. Лекция 14. Многочлены с рациональными коэффициентами и их корни. Поле рациональных дробей. Разложение рациональной дроби на простейшие
4	Векторные пространства и системы линейных уравнений	Лекция 15. Понятие векторного пространства. Линейная зависимость векторов. Свойства линейной зависимости. Лекция 16. Базис пространства. Координаты вектора. Теоремы о базисах. Размерность пространства. Лекция 17. Формулы преобразования базиса. Формулы преобразования координат. Изоморфизм векторных пространств одинаковой конечной размерности. Лекция 18. Подпространства. Признак подпространства. Сумма и пересечение подпространств. Прямая сумма. Лекция 19. Ранг системы векторов. Линейная оболочка векторов. Ранг матрицы (основная теорема).

		<p>Лекция 20. Теоремы о ранге матрицы. Критерий совместности системы линейных уравнений.</p> <p>Лекция 21. Подпространство решений системы линейных однородных уравнений. Фундаментальные решения системы линейных однородных уравнений. Обзор методов исследования и решения систем линейных уравнений.</p>
5	Линейные операторы векторных пространств	<p>Лекция 22. Понятие линейного отображения и линейного оператора. Матрица линейного оператора. Связь матриц оператора в разных базисах.</p> <p>Лекция 23. Действия над линейными операторами. Обратные операторы, условие существования. Образ и ядро линейного оператора. Теоремы о ранге и дефекте линейного оператора.</p> <p>Лекция 24. Собственные векторы и собственные значения линейного оператора. Условия приводимости матрицы линейного оператора к диагональному виду.</p> <p>Лекция 25. Характеристический многочлен линейного оператора. Характеристические корни и собственные значения линейного оператора. Инвариантные подпространства линейного оператора. Разложение векторного пространства в прямую сумму инвариантных подпространств.</p>
6	Евклидовы пространства	<p>Лекция 26. Понятие евклидова и унитарного пространства. Скалярное произведение векторов. Процесс ортогонализации векторов. Длина вектора и угол между векторами. Неравенство Коши-Буняковского.</p> <p>Лекция 27. Ортонормированные базисы. Ортогональные матрицы. Изоморфизм евклидовых пространств одинаковой размерности. Ортогональное дополнение подпространства. Симметрические операторы, их свойства.</p> <p>Лекция 28. Критерий симметричности оператора, существование собственного ортонормированного базиса. Ортогональные операторы, их свойства. Канонический базис и каноническая матрица ортогонального оператора.</p>
7	Квадратичные формы	<p>Лекция 29. Линейные формы. Квадратичные формы. Ранг квадратичной формы. Приведение квадратичной формы к каноническому виду. Метод Лагранжа.</p> <p>Лекция 30. Метод элементарных преобразований. Приведение квадратичной формы в евклидовом пространстве к каноническому виду ортогональным преобразованием переменных. Нормальный вид квадратичной формы над полем вещественных и комплексных чисел.</p> <p>Лекция 31. Закон инерции квадратичных форм. Положительно определённые квадратичные формы. Критерий Сильвестра. Распадающиеся квадратичные формы.</p>
8	Основные алгебраические структуры	<p>Лекция 32. Внутренние и внешние операции на множестве. Понятие алгебраической структуры. Понятие группы. Примеры. Свойства элементов группы. Группа подстановок. Группа невырожденных матриц. Циклические группы. Конечные группы. Подгруппы. Признаки подгрупп. Теорема Лагранжа. Группы ортогональных и унимодулярных матриц. Кольца, тела, поля. Примеры. Кольцо матриц. Кольцо классов вычетов. Подкольца. Идеалы. Подполя.</p>

Рекомендуемая тематика *практических* занятий:

Первый семестр

1. Перестановки. Подстановки. Четность подстановки.
2. Матрицы и действия над ними. Самостоятельная работа.
3. Понятие определителя n -го порядка. Основные свойства определителей.
4. Вычисление определителей. Правило Крамера. Самостоятельная работа.
5. Обратная матрица. Матричные уравнения. Матричный метод решения систем линейных уравнений. Самостоятельная работа.
6. Метод Гаусса решения систем линейных уравнений.
7. Поле комплексных чисел. Действия над комплексными числами в алгебраической форме.
8. Тригонометрическая форма комплексного числа. Самостоятельная работа.
9. Деление многочленов с остатком. Наибольший общий делитель многочленов.
10. Схема Горнера. Корни многочленов. Кратность корней. Самостоятельная работа.
11. Обобщенная теорема Виета.
12. Разложение многочлена на неприводимые множители над полем действительных и комплексных чисел.
13. Нахождение рациональных корней полинома. Самостоятельная работа.
14. Разложение правильной рациональной дроби на простейшие.

Второй семестр

1. Векторные пространства. Линейная зависимость векторов. Базис.
2. Формулы преобразования базиса. Формулы преобразования координат. Самостоятельная работа.
3. Ранг матрицы. Ранг системы векторов. Линейная оболочка векторов.
4. Исследование системы линейных неоднородных уравнений на совместность.
5. Фундаментальная система решений. Самостоятельная работа.
6. Подпространства векторного пространства.
7. Сумма и пересечения подпространств, определение их базисов. Самостоятельная работа.
8. Линейные операторы векторных пространств. Матрица линейного оператора.
9. Действия над линейными операторами. Самостоятельная работа.
10. Образ и ядро линейного оператора.
11. Характеристические корни и собственные векторы. Самостоятельная работа.
12. Евклидовы пространства. Процесс ортогонализации векторов.
13. Ортогональное дополнение подпространства. Ортогональная проекция и ортогональная составляющая вектора. Самостоятельная работа.
14. Приведение квадратичной формы к каноническому виду методом элементарных преобразований.
15. Приведение квадратичной формы к каноническому виду методом Лагранжа.
16. Положительно определенные квадратичные формы.
17. Группы. Кольца. Поля.
18. Кольцо классов вычетов.

На практических занятиях решаются задачи по теме занятия.

Требования к самостоятельной работе обучающихся

1. Работа с лекционным материалом, предусматривающая проработку конспекта лекций и учебной литературы, по всем темам из п. 6 настоящей рабочей программы.
2. Выполнение домашнего задания, предусматривающего решение задач, выполнение упражнений, выдаваемых на практических занятиях, по всем темам из п. 6 настоящей рабочей программы.

Руководствуясь положениями статьи 47 и статьи 48 Федерального закона от 29 декабря 2012 г. N 273-ФЗ «Об образовании в Российской Федерации» научно-педагогические работники и иные лица, привлекаемые университетом к реализации данной образовательной программы, пользуются предоставленными академическими правами и свободами в части свободы преподавания, свободы от вмешательства в профессиональную деятельность; свободы выбора и использования педагогически обоснованных форм, средств, методов обучения и воспитания; права на творческую инициативу, разработку и применение авторских программ и методов обучения и воспитания в пределах реализуемой образовательной программы и отдельной дисциплины.

Исходя из рамок, установленных учебным планом по трудоемкости и видам учебной работы по дисциплине, преподаватель самостоятельно выбирает тематику занятий по формам и количеству часов проведения контактной работы: лекции и иные учебные занятия, предусматривающие преимущественную передачу учебной информации преподавателем и (или) занятия семинарского типа (семинары, практические занятия, практикумы, лабораторные работы, коллоквиумы и иные аналогичные занятия), и (или) групповые консультации, и (или) индивидуальную работу обучающихся с преподавателем, в том числе индивидуальные консультации (по курсовым работам/проектам – при наличии курсовой работы/проекта по данной дисциплине в учебном плане).

Рекомендуемая тематика занятий максимально полно реализуется в контактной работе с обучающимися очной формы обучения. В случае реализации образовательной программы в заочной / очно-заочной форме трудоемкость дисциплины сохраняется, однако объем учебного материала в значительной части осваивается обучающимися в форме самостоятельной работы. При этом требования к ожидаемым образовательным результатам обучающихся по данной дисциплине не зависят от формы реализации образовательной программы.

7. Методические рекомендации по видам занятий

Лекционные занятия.

В ходе лекционных занятий обучающимся рекомендуется выполнять следующие действия. Вести конспектирование учебного материала. Обращать внимание на категории, формулировки, раскрывающие содержание тех или иных явлений и процессов, научные выводы и практические рекомендации по их применению. Задавать преподавателю уточняющие вопросы с целью уяснения теоретических положений, разрешения спорных ситуаций.

Желательно оставить в рабочих конспектах поля, на которых во внеаудиторное время можно сделать пометки из рекомендованной литературы, дополняющие материал прослушанной лекции, а также подчеркивающие особую важность тех или иных теоретических положений.

Практические и семинарские занятия.

На практических и семинарских занятиях в зависимости от темы занятия выполняется поиск информации по решению проблем, практические упражнения, контрольные работы, выработка индивидуальных или групповых решений, итоговое обсуждение с обменом знаниями, участие в круглых столах, разбор конкретных ситуаций, командная работа, представление портфолио и т.п.

Самостоятельная работа.

Самостоятельная работа осуществляется в виде изучения литературы, эмпирических данных по публикациям и конкретным ситуациям из практики, подготовке индивидуальных

работ, работа с лекционным материалом, самостоятельное изучение отдельных тем дисциплины; поиск и обзор литературы и электронных источников; чтение и изучение учебника и учебных пособий.

8. Фонд оценочных средств

8.1. Перечень компетенций с указанием этапов их формирования в процессе освоения образовательной программы в рамках учебной дисциплины

Основными этапами формирования указанных компетенций при изучении обучающимися дисциплины являются последовательное изучение содержательно связанных между собой тем учебных занятий. Изучение каждой темы предполагает овладение обучающимися необходимыми компетенциями. Результат аттестации обучающихся на различных этапах формирования компетенций показывает уровень освоения компетенций.

Контролируемые разделы (темы) дисциплины	Индекс контролируемой компетенции (или её части)	Оценочные средства по этапам формирования компетенций
		текущий контроль по дисциплине
Матрицы и определители	ОПК-1	Опрос, решение задач, самостоятельная работа
Поле комплексных чисел	ОПК-1	Опрос, решение задач, самостоятельная работа
Кольцо многочленов от одной переменной	ОПК-1	Опрос, решение задач, самостоятельная работа
Векторные пространства и системы линейных уравнений	ОПК-1	Опрос, решение задач, самостоятельная работа
Линейные операторы векторных пространств	ОПК-1	Опрос, решение задач, самостоятельная работа
Евклидовы пространства	ОПК-1	Опрос, решение задач, самостоятельная работа
Квадратичные формы	ОПК-1	Опрос, решение задач, самостоятельная работа
Основные алгебраические структуры	ОПК-1	Опрос, решение задач

8.2. Типовые контрольные задания или иные материалы, необходимые для оценки знаний, умений и навыков и (или) опыта деятельности в процессе текущего контроля

Примеры вопросов для устного опроса:

Тема 1.

1. Дать определение матрицы.
2. Записать формулу умножения матриц.
3. В каком случае можно перемножить две прямоугольные матрицы?
4. Что называется определителем n -го порядка?
5. Перечислить основные свойства определителя.
6. Записать формулу разложения определителя по элементам строки (столбца).
7. Записать формулы Крамера решения системы линейных уравнений.
8. Дать определение невырожденной матрицы.
9. Какая система уравнений называется совместной?

10. Сколько решений может иметь система линейных уравнений?

Тема 2.

1. Дать определение алгебраической формы комплексного числа.
2. Дать определение тригонометрической формы комплексного числа.
3. Записать формулы, связывающие алгебраическую и тригонометрическую формы комплексного числа.
4. Как умножаются и делятся комплексные числа в алгебраической форме?
5. Как умножаются и делятся комплексные числа в тригонометрической форме?
6. Перечислить способы возведения комплексных чисел в степень.
7. Как извлекается корень из комплексного числа?
8. Чему равен корень степени 3 из единицы?
9. Как используются корни степени n из единицы при извлечении корня n -ой степени из комплексного числа?
10. Дать определение первообразного корня.

Тема 3.

1. Сформулировать теорему деления многочленов с остатком.
2. Дать определение наибольшего общего делителя многочленов.
3. Дать определение взаимно простых многочленов.
4. Сформулировать теорему Безу.
5. Как найти значения от многочлена в точке при помощи схемы Горнера?
6. Дать определение корня многочлена.
7. Дать определение кратности корня многочлена.
8. Записать формулы Виета.
9. Какие многочлены называются приводимыми над данным полем?
10. Как разложить рациональную дробь в сумму простейших дробей?

Тема 4.

1. Дать определение векторного пространства.
2. Какие векторы называются линейно зависимыми (независимыми)?
3. Дать определение базиса.
4. Записать формулу преобразования базиса.
5. Как находятся координаты вектора в новом базисе?
6. Сформулировать теорему о размерности суммы подпространств.
7. Дать определение ранга матрицы.
8. Сформулировать основную теорему о ранге матрицы.
9. Сформулировать критерий совместности системы линейных уравнений.
10. Дать определение фундаментальной системы решений.

Тема 5.

1. Дать определение линейного оператора.
2. Привести примеры линейных операторов.
3. Как записывается матрица линейного оператора в данном базисе?
4. Какой формулой связываются матрицы оператора в разных базисах?
5. Дать определение образа линейного оператора.
6. Дать определение ядра линейного оператора.
7. Сформулировать теорему о ранге и дефекте линейного оператора.
8. Дать определение собственного вектора линейного оператора.
9. Дать определение характеристического многочлена линейного оператора.
10. Дать определение инвариантного подпространства линейного оператора.

Тема 6.

1. Дать определение евклидова пространства.
2. Как находится скалярное произведение векторов?
3. Что называется длиной вектора?
4. Как нормировать вектор?
5. Описать процесс ортогонализации векторов.
6. Дать определение ортонормированного базиса.
7. Какая матрица называется ортогональной?
8. Что такое ортогональное дополнение подпространства?
9. Дать определение симметрического оператора.
10. Сформулировать критерий симметричности оператора.

Тема 7.

1. Дать определение квадратичной формы.
2. Что называется рангом квадратичной формы?
3. Какой вид квадратичной формы называется каноническим?
4. Проиллюстрировать метод элементарных преобразований приведения квадратичной формы к каноническому виду.
5. Проиллюстрировать метод Лагранжа приведения квадратичной формы к каноническому виду.
6. Описать метод приведения квадратичной формы в евклидовом пространстве к каноническому виду ортогональным преобразованием переменных.
7. Что называется нормальным видом квадратичной формы над полем вещественных и комплексных чисел?
8. Дать определение положительно определенной квадратичной формы.
9. Сформулировать критерий Сильвестра.
10. Дать определение распадающихся квадратичных форм.

Тема 8.

1. Дать определение внутренней операции на множестве.
2. Дать определение внешней операции на множестве.
3. Что называется алгебраической структурой?
4. Дать определение группы. Привести пример.
5. Дать определение циклической группы.
6. Дать определение подгруппы. Привести пример.
7. Сформулировать признаки подгруппы.
8. Дать определение кольца. Привести пример.
9. Дать определение поля. Привести пример.
10. Как строится кольцо классов вычетов по заданному модулю?

Типовые контрольные задания

Первый семестр

Контрольная работа № 1

1. Найти $f(A)$, если $f(x) = x^3 + 3x^2 - 2x + 5$, $A = \begin{pmatrix} 1 & -2 & 3 \\ 2 & -4 & 1 \\ 3 & -5 & 2 \end{pmatrix}$.

2. Найти число инверсий в перестановке и указать, для каких n эта перестановка четна $\{1, 4, 7, \dots, 3n - 2, 2, 5, \dots, 3n - 1, 3, 6, \dots, 3n\}$.

3. Вычислить определитель
$$\begin{vmatrix} 5 & 2 & 1 & 3 & 2 \\ 4 & 0 & 7 & 2 & 3 \\ 2 & 3 & 7 & 5 & 3 \\ 2 & 3 & 6 & 4 & 5 \\ 3 & 0 & 4 & 1 & -1 \end{vmatrix}.$$

4. Решить систему методом Крамера
$$\begin{cases} 2x_1 + x_2 + 4x_3 + 8x_4 = -1, \\ x_1 + 3x_2 - 6x_3 + 2x_4 = 3, \\ 3x_1 - 2x_2 + 2x_3 + 2x_4 = 10, \\ 2x_1 - x_2 + 2x_3 = 4. \end{cases}$$

5. Решить систему методом исключения неизвестных

$$\begin{cases} x_1 + 2x_2 + 5x_3 + 9x_4 = 79, \\ 3x_1 + 13x_2 + 18x_3 + 30x_4 = 263, \\ 2x_1 + 4x_2 + 11x_3 + 16x_4 = 146, \\ x_1 + 9x_2 + 9x_3 + 9x_4 = 92. \end{cases}$$

6. Решить матричное уравнение и сделать проверку

$$\begin{pmatrix} -2 & 3 & 1 \\ 3 & 6 & 2 \\ 1 & 2 & 1 \end{pmatrix} X = \begin{pmatrix} 5 & 1 & 0 \\ 1 & 2 & 4 \\ -9 & 1 & -1 \end{pmatrix}.$$

Контрольная работа № 2

1. Вычислить $(2+i)(3-i) + \frac{2+3i}{3+4i}$.
2. Вычислить $\sqrt{24+10i}$.
3. Представить в тригонометрической форме комплексное число $-\sqrt{2} + i\sqrt{2}$.
4. Вычислить $\sqrt[3]{1-i}$.
5. Изобразить графически $|z+3+4i| > 5$.
6. Вычислить, используя тригонометрическую форму, $(1+i\sqrt{3})(1+i)$.

Второй семестр

Контрольная работа № 1

1. Перемножить многочлены и разделить с остатком многочлен $f(x)$ на $g(x)$
 $f(x) = 2x^4 - 4x^3 + 4x^2 - 6$, $g(x) = x^2 - 3x - 1$.
2. Найти НОД многочленов $f(x) = x^4 + x^3 - 3x^2 - 4x - 1$, $g(x) = x^3 + x^2 - x - 1$.
3. Используя схему Горнера, определить значение многочлена $f(c)$ и всех его производных $f(x) = 4x^3 - 2x^2 + 5x - 1$, $c = 2$.
4. Используя схему Горнера, определить кратность k корня c многочлена $f(x)$ и разложить $f(x)$ на соответствующие множители
 $f(x) = x^5 + 7x^4 + 16x^3 + 8x^2 - 16x - 16$, $c = -2$.
5. Найти рациональные корни многочлена $f(x) = 3x^4 + \frac{1}{2}x^3 + x^2 - 2x + \frac{1}{2}$.

Контрольная работа № 2

1. Исследовать векторы на линейную зависимость $\vec{a} = (1, 4, 6)$, $\vec{b} = (1, -1, 1)$, $\vec{c} = (1, 1, 3)$.

2. Разложить вектор \vec{x} по векторам $\vec{a}, \vec{b}, \vec{c}$, если $\vec{x} = (-2, 4, 7)$,
 $\vec{a} = (0, 1, 2)$, $\vec{b} = (1, 0, 1)$, $\vec{c} = (-1, 2, 4)$.

3. Найти координаты вектора в новом базисе $e'_1 = e_1 + e_2 + 3e_3$, $e'_2 = 2e_1 - e_2$, $e'_3 = -e_1 + e_2 + e_3$, где $\vec{x} = (1, 2, 4)$.

4. Найти ранг матрицы $A = \begin{pmatrix} 1 & -1 & 5 & 7 \\ -1 & -3 & 2 & 4 \\ 3 & 5 & 1 & -1 \\ 7 & 9 & 7 & 1 \end{pmatrix}$.

5. Найти фундаментальный набор решений системы $\begin{cases} 3x_1 - 5x_2 - x_3 - 2x_4 = 0, \\ 8x_1 - 6x_2 + 3x_3 - 7x_4 = 0, \\ 2x_1 + 4x_2 + 5x_3 - 3x_4 = 0. \end{cases}$

6. Исследовать на совместность в зависимости от параметра a систему $\begin{cases} 2x_1 - x_2 + x_3 + x_4 = 1, \\ x_1 + 2x_2 - x_3 + 4x_4 = 2, \\ x_1 + 7x_2 - 4x_3 + 11x_4 = a. \end{cases}$

Контрольная работа № 3

1. Найти размерность подпространств, размерности суммы и пересечения. Указать базисы.

$$L_1: \vec{a}_1 = (1, 2, 0, 1), \quad L_2: \vec{b}_1 = (1, 0, 1, 0), \\ \vec{a}_2 = (1, 1, 1, 0), \quad \vec{b}_2 = (1, 3, 0, 1).$$

2. Найти матрицу оператора в базисе (e'_1, e'_2, e'_3) , где $e'_1 = e_1 - e_2 + e_3$, $e'_2 = -e_1 + e_2 - 2e_3$, $e'_3 = -e_1 + 2e_2 + e_3$, если она задана в базисе (e_1, e_2, e_3) матрицей

$$A = \begin{pmatrix} 1 & 0 & 2 \\ 3 & -1 & 0 \\ 1 & 1 & -2 \end{pmatrix}.$$

3. Найти собственные значения и собственные векторы оператора, заданного матрицей $A = \begin{pmatrix} 4 & -2 & -1 \\ -1 & 3 & -1 \\ 1 & -2 & 2 \end{pmatrix}$.

4. Найти базис образа и базис ядра линейного оператора, заданного в некотором базисе $\vec{e}_1, \vec{e}_2, \vec{e}_3, \vec{e}_4$ матрицей $A = \begin{pmatrix} 2 & -1 & 1 & 1 \\ -1 & 1 & -2 & 2 \\ 2 & 1 & -5 & 11 \\ 1 & 0 & -1 & 3 \end{pmatrix}$.

Контрольная работа № 4

1. Привести квадратичную форму к нормальному виду методом элементарных преобразований, указать преобразование и сделать проверку

$$x_1^2 + 4x_1x_2 + 4x_1x_3 + 8x_2^2 + 16x_2x_3 + 7x_3^2.$$

2. Преобразовать к каноническому виду ортогональным преобразованием квадратичную форму

$$x_1^2 - 5x_2^2 + x_3^2 + 4x_1x_2 + 2x_1x_3 + 4x_2x_3.$$

8.3. Перечень вопросов и заданий для промежуточной аттестации по дисциплине

Вопросы для промежуточного контроля (экзамена)

Первый семестр

1. Сложение матриц. Умножение матрицы на число.
2. Умножение матриц. Свойства.
3. Перестановки из n элементов.
4. Подстановки n элементов.
5. Четность подстановки.
6. Понятие определителя порядка n . Определители второго и третьего порядка.
7. Свойства определителей.
8. Теорема о разложении определителя по элементам строки.
9. Формулы Крамера решения систем линейных уравнений.
10. Теорема об определителе произведения матриц.
11. Обратная матрица. Критерий обратимости матрицы.
12. Матричные уравнения.
13. Метод Гаусса решения систем линейных уравнений.
14. Построение поля комплексных чисел.
15. Комплексные числа и действия с ними.
16. Комплексно сопряженные числа.
17. Тригонометрическая форма комплексного числа. Умножение и деление комплексных чисел в тригонометрической форме.
18. Возведение в степень и извлечение корня в области комплексных чисел.
19. Корни степени n из единицы. Первообразные корни.
20. Многочлены от одной переменной и действия с ними.
21. Теорема деления многочленов с остатком.
22. Делимость многочленов.
23. Наибольший общий делитель многочленов. Алгоритм Эвклида.
24. Взаимно простые многочлены. Их свойства.
25. Теорема Безу. Схема Горнера.
26. Корни многочленов. Кратные корни.
27. Основная теорема алгебры многочленов и следствия из нее.
28. Формулы Виета.
29. Многочлены с действительными коэффициентами.
30. Приводимость многочленов над полем.
31. Корни многочленов с рациональными коэффициентами.
32. Рациональные дроби. Понятие простейшей дроби.
33. Теоремы о разложении рациональной дроби в сумму простейших дробей.

Второй семестр

Вопросы для промежуточного контроля (экзамена)

1. Понятие векторного пространства. Простейшие свойства. Примеры.
2. Линейная зависимость векторов.
3. Базис векторного пространства. Координаты вектора.
4. Теоремы о базисах. Размерность векторного пространства.

5. Формулы преобразования базиса. Формулы преобразования координат.
6. Подпространства векторного пространства. Признак подпространства. Примеры.
7. Сумма и пересечение подпространств. Прямая сумма подпространств.
8. Теорема о размерности суммы подпространств.
9. Линейная оболочка векторов. Ранг системы векторов.
10. Ранг матрицы. Основная теорема о ранге матрицы.
11. Теоремы о ранге матрицы.
12. Критерий совместности системы линейных уравнений.
13. Подпространство решений системы линейных однородных уравнений.
14. Теорема о фундаментальных решениях системы линейных однородных уравнений.
15. Понятие линейного оператора. Простейшие свойства операторов. Примеры.
16. Матрица линейного оператора. Примеры.
17. Операции над линейными операторами. Свойства.
18. Образ и ядро линейного оператора. Свойства. Примеры.
19. Теоремы о ранге и дефекте линейного оператора.
20. Собственные векторы и собственные значения линейного оператора. Примеры.
21. Характеристический многочлен и характеристические корни линейного оператора.
22. Теорема о характеристических корнях и собственных значениях линейного оператора.
23. Подпространства, инвариантные относительно оператора.
24. Разложение векторного пространства в прямую сумму инвариантных подпространств.
25. Понятие евклидова пространства. Скалярное произведение векторов.
26. Процесс ортогонализации векторов.
27. Ортонормированные базисы.
28. Ортогональные матрицы.
29. Ортогональное дополнение подпространства.
30. Симметрические операторы. Примеры. Свойства.
31. Критерий симметричности оператора.
32. Ортогональные операторы. Примеры. Свойства.
33. Понятие квадратичной формы. Ранг квадратичной формы.
34. Канонический вид квадратичной формы.
35. Приведение квадратичной формы к каноническому виду с помощью элементарных преобразований.
36. Приведение квадратичной формы к каноническому виду ортогональным преобразованием переменных.
37. Нормальный вид квадратичной формы.
38. Закон инерции квадратичных форм с действительными коэффициентами.
39. Положительно определенные квадратичные функции и формы.
40. Критерий Сильвестра положительной определенности квадратичной формы.
41. Распадающиеся квадратичные формы.

8.4. Планируемые уровни сформированности компетенций обучающихся и критерии оценивания

Уровни	Содержательное описание уровня	Основные признаки выделения уровня (этапы формирования компетенции, критерии оценки сформированности)	Пятибалльная шкала (академическая) оценка	Двухбалльная шкала, зачет	БРС, % освоения (рейтинговая оценка)
Повышенный	Творческая деятельность	<i>Включает нижестоящий уровень.</i>	отлично	зачтено	86-100

		Умение самостоятельно принимать решение, решать проблему/задачу теоретического и прикладного характера на основе изученных методов, приемов, технологий			
Базовый	Применение знаний и умений в более широких контекстах учебной и профессиональной деятельности, нежели по образцу с большей степени самостоятельности и инициативы	<i>Включает нижестоящий уровень.</i> Способность собирать, систематизировать, анализировать и грамотно использовать информацию из самостоятельно найденных теоретических источников и иллюстрировать ими теоретические положения или обосновывать практику применения	хорошо		71-85
Удовлетворительный (достаточный)	Репродуктивная деятельность	Изложение в пределах задач курса теоретически и практически контролируемого материала	удовлетворительно		55-70
Недостаточный	Отсутствие признаков удовлетворительного уровня		неудовлетворительно	не зачтено	Менее 55

9. Перечень основной и дополнительной учебной литературы, необходимой для освоения дисциплины.

Основная литература

1. Скрыдлова, Е. В. Линейная алгебра: учеб. пособие/ Е. В. Скрыдлова, О. О. Белова. - Калининград: РГУ им. И. Канта, 2010. - 149, [1] с. - Библиогр.: с. 146-147 (15 назв.). - ISBN 978-5-9971-0062-9: 44.68, 45.00, р. Имеются экземпляры в отделах /There are copies in departments: всего /all 145: УБ(141), ИБО(2), ч.з.Н3(2)
2. Скрыдлова Е. В. Алгебра [Текст] : учеб. пособие / Е. В. Скрыдлова, О. О. Белова, 2013. - 238 с.

Дополнительная литература

1. Курош, А. Г. Курс высшей алгебры: учебник для студ. вузов, обуч. по спец. "Математика", "Прикладная математика"/ А. Г. Курош. - 13-е изд., стер.. - СПб.; М.; Краснодар: Лань, 2004. - 431 с. - Библиогр.: с. 425-426. - ISBN 5-8114-0521-9: 150.04 р.

Имеются экземпляры в отделах /There are copies in departments: всего /all 45: УБ(43), НА(2)

2. Проскуряков, И. В. Сборник задач по линейной алгебре: учеб. пособие/ И. В. Проскуряков. - 12-е изд., стер.Изд. 13-е, стер.. - СПб.; М.; Краснодар: Лань, 2008; СПб.; М.; Краснодар: Лань, 2010. - 475 с. - (Классические задачки и практикумы). - (Знание. Уверенность. Успех!). - ISBN 978-5-8114-0707-1: 334.00, р. Имеются экземпляры в отделах /There are copies in departments: всего /all 101: УБ(99), ч.з.N3(2)

10. Перечень ресурсов информационно-телекоммуникационной сети «Интернет», необходимых для освоения дисциплины (модуля).

- НЭБ Национальная электронная библиотека, диссертации и прочие издания
- ЭБС Консультант студента
- ПРОСПЕКТ ЭБС
- ЭБС ZNANIUM.COM
- ЭБС IBOOKS.RU
- Электронно-библиотечная система (ЭБС) Кантитана (<https://elib.kantiana.ru/>)

11. Перечень информационных технологий, используемых при осуществлении образовательного процесса по дисциплине.

Программное обеспечение обучения включает в себя:

- систему электронного образовательного контента БФУ им. И. Канта, обеспечивающую разработку и комплексное использование электронных образовательных ресурсов;
- серверное программное обеспечение, необходимое для функционирования сервера и связи с системой электронного обучения через Интернет;
- установленное на рабочих местах студентов соответствующее ПО и антивирусное программное обеспечение.

12. Описание материально-технической базы, необходимой для осуществления образовательного процесса по дисциплине.

Для проведения занятий лекционного типа, практических и семинарских занятий используются специальные помещения (учебные аудитории), оборудованные техническими средствами обучения – мультимедийной проекционной техникой. Для проведения занятий лекционного типа используются наборы демонстрационного оборудования.

Для проведения лабораторных работ, (практических занятий – при необходимости) используются специальные помещения (учебные аудитории), оснащенные специализированным лабораторным оборудованием: персональными компьютерами с возможностью выхода в интернет и с установленным программным обеспечением, заявленным в п.11.

Для проведения групповых и индивидуальных консультаций, текущего контроля и промежуточной аттестации используются специальные помещения (учебные аудитории), оборудованные специализированной мебелью (для обучающихся), меловой / маркерной доской.

Для организации самостоятельной работы обучающимся предоставляются помещения, оснащенные компьютерной техникой с возможностью подключения к сети «Интернет» и обеспечением доступа в электронную информационно-образовательную среду университета.

Для обучения инвалидов и лиц с ограниченными возможностями здоровья университетом могут быть представлены специализированные средства обучения, в том числе технические средства коллективного и индивидуального пользования.

4.3. Программа дисциплины «Геометрия»

1. Наименование дисциплины: «Геометрия».

Цель дисциплины: целью освоения дисциплины «Геометрия» является фундаментальная подготовка обучающихся в области геометрии.

2. Перечень планируемых результатов обучения по дисциплине, соотнесенных с планируемыми результатами освоения образовательной программы

Код компетенции	Результаты освоения образовательной программы (ИДК)	Результаты обучения по дисциплине
ОПК-1. Способен применять фундаментальные знания, полученные в области математических и (или) естественных наук, и использовать их в профессиональной деятельности.	ОПК-1.1. Обладает фундаментальными знаниями, полученными в области математических и (или) естественных наук. ОПК-1.2. Решает задачи, формулируемые в рамках математических и (или) естественных наук. ОПК-1.3. Выбирает методы решения задач профессиональной деятельности на основе теоретических знаний..	- знать основные понятия геометрии и основные типы задач, возникающих в геометрии; - уметь использовать полученные теоретические знания для решения конкретных прикладных задач, производить математические расчеты в стандартных постановках, производить содержательный анализ результатов вычислений; использовать полученные знания в профессиональной деятельности; - владеть практическими навыками решения задач, формулируемых в рамках математических и (или) естественных наук; составления алгоритмов решения, пригодных для последующего программирования; анализа оценки эффективности применяемых методов.

3. Место дисциплины в структуре образовательной программы

Дисциплина «Геометрия» относится к обязательной части Блока 1 Дисциплины (модули), входит в Модуль 2. Модуль фундаментальных математических дисциплин.

4. Виды учебной работы по дисциплине.

Виды учебной работы по дисциплине зафиксированы учебным планом основной профессиональной образовательной программы по указанному направлению и профилю, выражаются в академических часах. Часы контактной работы и самостоятельной работы обучающегося и часы, отводимые на процедуры контроля, могут различаться в учебных планах ОПОП по формам обучения. Объем контактной работы включает часы контактной аудиторной работы (лекции/практические занятия/ лабораторные работы), контактной внеаудиторной работы (контроль самостоятельной работы), часы контактной работы в период аттестации. Контактная работа, в том числе может проводиться посредством электронной

информационно-образовательной среды университета с использованием ресурсов сети Интернет и дистанционных технологий.

5. Содержание дисциплины, структурированное по темам (разделам)

Исходя из рамок, установленных учебным планом по трудоемкости и видам учебной работы по дисциплине, преподаватель самостоятельно выбирает тематику занятий по формам и количеству часов проведения контактной работы: лекции и иные учебные занятия, предусматривающие преимущественную передачу учебной информации преподавателем и (или) занятия семинарского типа (семинары, практические занятия, практикумы, лабораторные работы, коллоквиумы и иные аналогичные занятия), и (или) групповые консультации, и (или) индивидуальную работу обучающихся с преподавателем, в том числе индивидуальные консультации (по курсовым работам/проектам – при наличии курсовой работы/проекта по данной дисциплине в учебном плане). Рекомендуемая тематика занятий максимально полно реализуется в контактной работе с обучающимися очной формы обучения. В случае реализации образовательной программы в заочной / очно-заочной форме трудоемкость дисциплины сохраняется, однако объем учебного материала в значительной части осваивается обучающимися в форме самостоятельной работы. При этом требования к ожидаемым образовательным результатам обучающихся по данной дисциплине не зависят от формы реализации образовательной программы.

№	Наименование раздела	Содержание раздела
1	Элементы векторной алгебры.	Линейные операции над векторами. Признаки коллинеарности и компланарности векторов. Линейная зависимость векторов. Аффинная и прямоугольная Декартовы системы координат. Проекция вектора на ось. Скалярное произведение векторов. Векторное произведение векторов. Смешанное произведение векторов.
2	Аффинная и декартова системы координат на плоскости.	Деление отрезка в данном отношении. Формулы преобразования системы координат. Алгебраические линии. Окружность. Полярная система координат. Прямая линия на плоскости.
3	Кривые второго порядка на плоскости.	Окружность. Эллипс. Гипербола. Парабола. Пересечение линии второго порядка с прямой. Асимптотические направления относительно линии 2-го порядка. Центр линии второго порядка. Касательная к линии второго порядка. Диаметры линии второго порядка. Сопряженные направления. Сопряженные диаметры. Асимптоты. Главные направления. Главные диаметры. Классификация линий второго порядка. Приведение уравнения линии второго порядка к каноническому виду. Инварианты линии второго порядка. Классификация линий второго порядка с помощью инвариантов.
4	Плоскость и прямая в пространстве.	Способы задания плоскости в пространстве. Способы задания прямой в пространстве. Формулы для вычисления расстояний в пространстве. Формулы для вычисления

		углов. Взаимное расположение прямых и плоскостей в пространстве.
5	Поверхности второго порядка.	Поверхности 2-го порядка. Поверхности вращения. Цилиндрические поверхности. Конические поверхности второго порядка. Конические сечения. Эллипсоид. Гиперboloиды. Параболоиды. Прямолинейные образующие поверхностей второго порядка. Пересечение поверхности 2-го порядка с прямой. Пересечение поверхности 2-го порядка с плоскостью. Цилиндрические поверхности 2-го порядка. Конические поверхности 2-го порядка. Сопряженные и главные направления относительно поверхности 2-го порядка. Диаметральные плоскости, центр поверхности 2-го порядка. Упрощение уравнения поверхности 2-го порядка путем преобразования системы координат. Классификация поверхностей 2-го порядка.
6	Преобразования плоскости и пространства.	Определение движений и аффинных преобразований. Преобразование векторов при аффинном преобразовании плоскости и пространства. Основные свойства аффинных преобразований. Аналитическое выражение аффинных преобразований. Сохранение отношений площадей и объемов при аффинных преобразованиях. Получение собственных аффинных преобразований посредством деформации тождественного преобразования. Движения как изометрические преобразования. Преобразования подобия. Классификация движений прямой и плоскости. Аффинная классификация линий второго порядка. Определение и свойства изометрических преобразований.

6. Рекомендуемая тематика учебных занятий в форме контактной работы

Рекомендуемая тематика учебных занятий *лекционного* типа (предусматривающих преимущественную передачу учебной информации преподавателями):

№	Наименование раздела	Темы лекций
1	Элементы векторной алгебры.	§ 1. Векторы на плоскости и в пространстве. § 2. Линейные операции над векторами. § 3. Координаты векторов § 4. Скалярное произведение векторов. § 5. Векторное произведение векторов. § 6. Смешанное произведение векторов.
2	Аффинная и декартова системы координат на плоскости.	§ 7. Аффинные системы координат § 8. Прямоугольные декартовы системы координат. § 9. Алгебраические линии. § 10. Полярная система координат. § 11. Прямая на плоскости. § 12. Взаимное расположение прямых на плоскости

3	Кривые второго порядка на плоскости.	§ 13. Эллипс. § 14. Гипербола. § 15. Парабола. § 16. Пересечение линии второго порядка (ЛВП) с прямой. § 17. Асимптотические направления ЛВП. § 18. Центры ЛВП. § 19. Касательные к ЛВП. § 20. Диаметры ЛВП. § 21. Сопряженные направления ЛВП. § 22. Главные направления и главные диаметры ЛВП. § 23. Приведение уравнения ЛВП к каноническому виду. § 24. Классификация ЛВП по каноническим уравнениям. § 25. Инварианты ЛВП. § 26. Классификация ЛВП с помощью инвариантов.
4	Плоскость и прямая в пространстве.	§ 27. Плоскость в пространстве. § 28. Прямая в пространстве. § 29. Взаимное расположение прямых и плоскостей в пространстве.
5	Поверхности второго порядка.	§ 30. Поверхности второго порядка (ПВП). § 31. Цилиндрические поверхности. § 32. Конические поверхности. § 33. Поверхности вращения. § 34. Эллипсоид. § 35. Однополостный гиперболоид. § 36. Двуполостный гиперболоид. § 37. Эллиптический параболоид. § 38. Гиперболический параболоид. § 39. Пересечение ПВП с прямой. § 40. Пересечение ПВП с плоскостью. § 41. Сопряженные и главные направления ПВП. § 42. Диаметральные плоскости ПВП. § 43. Центр ПВП. § 44. Упрощение уравнения ПВП путем преобразования системы координат. § 45. Классификация ПВП.
6	Преобразования плоскости и пространства.	§ 46. Отображения и преобразования множеств. § 47. Движения плоскости. § 48. Аналитическое выражение движения плоскости. § 49. Классификация движений плоскости. § 50. Движения пространства. § 51. Подобия плоскости. § 52. Аффинные преобразования. § 53. Приложения аффинных преобразований к решению задач элементарной геометрии.

Рекомендуемая тематика *практических* занятий:

Первый семестр

1. Линейные операции над векторами. Коллинеарность и компланарность векторов.
2. Линейная зависимость векторов.

3. Скалярное произведение векторов.
4. Векторное произведение векторов.
5. Смешанное произведение векторов.
6. Формулы преобразования системы координат. Полярная система координат.
7. Способы задания прямой линии на плоскости. Расстояние от точки до прямой на плоскости. Угол между двумя пересекающимися прямыми на плоскости. Исследование взаимного расположения двух прямых на плоскости
8. Эллипс.
9. Гипербола.
10. Парабола.
11. Пересечение линии второго порядка с прямой. Асимптотические направления относительно линии 2-го порядка.
12. Центр линии второго порядка. Касательная к линии второго порядка.
13. Диаметры линии второго порядка. Сопряженные направления. Сопряженные диаметры. Асимптоты.
14. Главные направления. Главные диаметры.
15. Классификация линий второго порядка. Приведение уравнения линии второго порядка к каноническому виду.
16. Инварианты линии второго порядка. Классификация линий второго порядка с помощью инвариантов.

Второй семестр

1. Плоскость в пространстве.
2. Прямая линия в пространстве.
3. Вычисление расстояний и углов в пространстве. Взаимное расположение прямых и плоскостей в пространстве.
4. Поверхности вращения. Цилиндрические и конические поверхности.
5. Эллипсоид.
6. Гиперболоиды.
7. Параболоиды.
8. Прямолинейные образующие поверхностей второго порядка.
9. Приведение уравнения поверхности 2-го порядка к каноническому виду методом Лагранжа.
10. Пересечение поверхности 2-го порядка с прямой. Пересечение поверхности 2-го порядка с плоскостью.
11. Цилиндрические поверхности 2-го порядка. Конические поверхности 2-го порядка.
12. Сопряженные и главные направления относительно поверхности 2-го порядка. Диаметральные плоскости.
13. Центр поверхности 2-го порядка.
14. Упрощение уравнения поверхности 2-го порядка путем преобразования системы координат.
15. Классификация поверхностей 2-го порядка.
16. Аффинные преобразования плоскости и пространства.
17. Движения.
18. Подобия.

На практических занятиях решаются задачи по теме занятия.

Требования к самостоятельной работе обучающихся

1. Работа с лекционным материалом, предусматривающая проработку конспекта лекций и учебной литературы, по всем темам из п. 6 настоящей рабочей программы.

2. Выполнение домашнего задания, предусматривающего решение задач, выполнение упражнений, выдаваемых на практических занятиях, по всем темам из п. 6 настоящей рабочей программы.

Руководствуясь положениями статьи 47 и статьи 48 Федерального закона от 29 декабря 2012 г. N 273-ФЗ «Об образовании в Российской Федерации» научно-педагогические работники и иные лица, привлекаемые университетом к реализации данной образовательной программы, пользуются предоставленными академическими правами и свободами в части свободы преподавания, свободы от вмешательства в профессиональную деятельность; свободы выбора и использования педагогически обоснованных форм, средств, методов обучения и воспитания; права на творческую инициативу, разработку и применение авторских программ и методов обучения и воспитания в пределах реализуемой образовательной программы и отдельной дисциплины.

Исходя из рамок, установленных учебным планом по трудоемкости и видам учебной работы по дисциплине, преподаватель самостоятельно выбирает тематику занятий по формам и количеству часов проведения контактной работы: лекции и иные учебные занятия, предусматривающие преимущественную передачу учебной информации преподавателем и (или) занятия семинарского типа (семинары, практические занятия, практикумы, лабораторные работы, коллоквиумы и иные аналогичные занятия), и (или) групповые консультации, и (или) индивидуальную работу обучающихся с преподавателем, в том числе индивидуальные консультации (по курсовым работам/проектам – при наличии курсовой работы/проекта по данной дисциплине в учебном плане).

Рекомендуемая тематика занятий максимально полно реализуется в контактной работе с обучающимися очной формы обучения. В случае реализации образовательной программы в заочной / очно-заочной форме трудоемкость дисциплины сохраняется, однако объем учебного материала в значительной части осваивается обучающимися в форме самостоятельной работы. При этом требования к ожидаемым образовательным результатам обучающихся по данной дисциплине не зависят от формы реализации образовательной программы.

7. Методические рекомендации по видам занятий

Лекционные занятия.

В ходе лекционных занятий обучающимся рекомендуется выполнять следующие действия. Вести конспектирование учебного материала. Обращать внимание на категории, формулировки, раскрывающие содержание тех или иных явлений и процессов, научные выводы и практические рекомендации по их применению. Задавать преподавателю уточняющие вопросы с целью уяснения теоретических положений, разрешения спорных ситуаций.

Желательно оставить в рабочих конспектах поля, на которых во внеаудиторное время можно сделать пометки из рекомендованной литературы, дополняющие материал прослушанной лекции, а также подчеркивающие особую важность тех или иных теоретических положений.

Практические и семинарские занятия.

На практических и семинарских занятиях в зависимости от темы занятия выполняется поиск информации по решению проблем, практические упражнения, контрольные работы, выработка индивидуальных или групповых решений, итоговое обсуждение с обменом знаниями, участие в круглых столах, разбор конкретных ситуаций, командная работа, представление портфолио и т.п.

Самостоятельная работа.

Самостоятельная работа осуществляется в виде изучения литературы, эмпирических данных по публикациям и конкретных ситуаций из практики, подготовке индивидуальных работ, работа с лекционным материалом, самостоятельное изучение отдельных тем дисциплины; поиск и обзор литературы и электронных источников; чтение и изучение учебника и учебных пособий.

8. Фонд оценочных средств

8.1. Перечень компетенций с указанием этапов их формирования в процессе освоения образовательной программы в рамках учебной дисциплины

Основными этапами формирования указанных компетенций при изучении обучающимися дисциплины являются последовательное изучение содержательно связанных между собой тем учебных занятий. Изучение каждой темы предполагает овладение обучающимися необходимыми компетенциями. Результат аттестации обучающихся на различных этапах формирования компетенций показывает уровень освоения компетенций.

Контролируемые разделы (темы) дисциплины	Индекс контролируемой компетенции (или её части)	Оценочные средства по этапам формирования компетенций
		текущий контроль по дисциплине
1. Элементы векторной алгебры.	ОПК-1	Опрос, решение задач, самостоятельная работа
2. Аффинная и декартова системы координат на плоскости.	ОПК-1	Опрос, решение задач, самостоятельная работа
3. Кривые второго порядка на плоскости.	ОПК-1	Опрос, решение задач, самостоятельная работа
4. Прямая и плоскость в пространстве.	ОПК-1	Опрос, решение задач, самостоятельная работа
5. Поверхности второго порядка.	ОПК-1	Опрос, решение задач, самостоятельная работа
6. Преобразования плоскости и пространства.	ОПК-1	Опрос, решение задач

8.2. Типовые контрольные задания или иные материалы, необходимые для оценки знаний, умений и навыков и (или) опыта деятельности процессе текущего контроля

Примеры вопросов для устного опроса:

Раздел 6. Преобразования плоскости и пространства

1. Определение движений и аффинных преобразований.
2. Преобразование векторов при аффинном преобразовании плоскости и пространства.
3. Основные свойства аффинных преобразований.
4. Аналитическое выражение аффинных преобразований.
5. Сохранение отношений площадей и объемов при аффинных преобразованиях.
6. Получение собственных аффинных преобразований посредством деформации тождественного преобразования. Следствия.

7. Движения как изометрические преобразования.
8. Преобразования подобия.
9. Классификация движений прямой и плоскости.
10. Аффинная классификация линий второго порядка.
11. Определение и свойства изометрических преобразований.

Типовые контрольные задания

Раздел 1. Элементы векторной алгебры.

Контрольная работа №1.

Вариант 1.

1. Доказать тождество: $(\vec{a} \times \vec{b})^2 + (\vec{a} \cdot \vec{b})^2 = a^2 b^2$.
2. Даны три вершины параллелограмма $ABCD$: $A(3, -4, 7)$, $B(-5, 3, -2)$ и $C(1, 2, -3)$. Найти координаты вершины D .
3. Вычислить длину диагоналей параллелограмма, построенного на векторах $\vec{a} = 5\vec{p} + 2\vec{q}$, $\vec{b} = \vec{p} - 3\vec{q}$, если $|\vec{p}| = 2\sqrt{2}$, $|\vec{q}| = 3$, $\left(\hat{\vec{p}, \vec{q}}\right) = \frac{\pi}{4}$.
4. Вычислить площадь параллелограмма, построенного на векторах $\vec{a} = 6\vec{i} + 3\vec{j} - 2\vec{k}$ и $\vec{b} = 3\vec{i} - 2\vec{j} + 6\vec{k}$.
5. Показать, что векторы $\vec{a} = 2\vec{i} + 5\vec{j} - 7\vec{k}$, $\vec{b} = \vec{i} + \vec{j} - \vec{k}$ и $\vec{c} = \vec{i} + 2\vec{j} + 2\vec{k}$ компланарны.

Раздел 2. Аффинная и декартова системы координат на плоскости.

Контрольная работа №2.

Вариант 1.

1. Вычислите угол между прямыми
 $l: x=5+4t, y=-3t$ и $m: x=7t, y=-2$.
 Укажите нормальные направляющие векторы
2. Составьте уравнения прямых, проходящих через точку $A(3, 1)$ и наклоненных под углом 45° к прямой $2x+3y-1=0$.
3. Составьте уравнения сторон треугольника, зная его вершину $B(-1, 3)$, уравнения высоты $3x-y+2=0$ и медианы $2x+2y+5=0$, проведенных из разных вершин.

Раздел 3. Кривые второго порядка на плоскости.

Контрольная работа №3.

Вариант 1.

1. В данной системе координат эллипс имеет каноническое уравнение. Составить это уравнение, если расстояние от директрисы до ближайшей вершины равно 4, а до вершины, лежащей на оси Oy , равно 8.

2. В данной системе координат гипербола имеет каноническое уравнение. Составить это уравнение, если эксцентриситет гиперболы равен $7/5$, а расстояние от вершины до ближайшего фокуса равно 2.

Раздел 4. Прямая и плоскость в пространстве.

Контрольная работа №4.

Вариант 1.

1. Показать, что L_1 и L_2 лежат в одной плоскости, найти уравнение этой плоскости:

$$L_1: \frac{x-1}{3} = \frac{y}{-1} = \frac{z+4}{5} \quad L_2: \begin{cases} 3x - y + 2z - 15 = 0 \\ x + y + z - 4 = 0 \end{cases}$$

2. Составить уравнение общего перпендикуляра двух прямых:

$$L_1: \frac{x-3}{2} = \frac{15+y}{-7} = \frac{z-9}{5} \quad L_2: \frac{x+1}{2} = \frac{y-1}{1} = \frac{z-9}{-3}$$

3. Найти проекцию точки A (9,6,4) на прямую

$$L: \frac{x-1}{4} = \frac{y-2}{0} = \frac{z-3}{3}$$

4. Составить уравнение проекции прямой L на плоскость α :

$$L: \begin{cases} X = 3 + 5t \\ Y = -1 + t \\ Z = 4 + t \end{cases} \quad \alpha: 2x - 2y + 3z - 5 = 0$$

5. Установить взаимное расположение двух прямых, написать уравнение проходящей через них плоскости:

$$L_1: \begin{cases} x + z - 1 = 0 \\ 3x + y - z + 13 = 0 \end{cases} \quad L_2: \begin{cases} x - 2y + 3 = 0 \\ y + 2z - 8 = 0 \end{cases}$$

Раздел 5. Поверхности второго порядка.

Контрольная работа №5.

Вариант 1.

1. Определить координаты точек пересечения поверхности и прямой, заданных следующими уравнениями:

$$x^2 - 2xy + 2z^2 + xz - x - y = 0, \quad \frac{x-3}{4} = \frac{y-3}{4} = \frac{z-3}{4}$$

2. Проверить, является ли заданная поверхность цилиндрической:

$$x^2 + 2xy + y^2 + 2z^2 - 4x - 4y + 12z + 10 = 0.$$

В случае утвердительного ответа найти направление образующих.

3. Поверхность задана уравнением

$$2x^2 + 10y^2 - 2z^2 + 12xy + 8yz + 12x + 4y + 8z - 1 = 0.$$

Найти уравнение той диаметральной плоскости, которая проходит через прямую

$$x = 1 + t, \quad y = -1 - t, \quad z = t.$$

4. Найти уравнения главных диаметральных плоскостей поверхности:

$$x^2 + y^2 + 5z^2 - 6xy - 2xz + 2yz - 4x + 6y + 2z - 8 = 0.$$

5. Привести уравнение поверхности к каноническому виду с указанием формул преобразования координат:

$$5x^2 + 3y^2 + 3z^2 - 2xy + 2xz - 2yz + 4x + 8y + 12z - 4 = 0.$$

Вопросы для промежуточного контроля

Первый семестр

Перечень вопросов для промежуточного контроля (зачета).

1. Линейные операции над векторами.
2. Признаки коллинеарности и компланарности векторов.
3. Линейная зависимость векторов.
4. Аффинная и прямоугольная декартовы системы координат.
5. Проекция вектора на ось.
6. Скалярное произведение векторов.
7. Векторное произведение векторов.
8. Смешанное произведение векторов.
9. Формулы преобразования системы координат.
10. Алгебраические линии. Окружность.
11. Полярная система координат.
12. Прямая на плоскости.
13. Эллипс.
14. Гипербола.
15. Парабола.
16. Пересечение линии второго порядка с прямой.
17. Асимптотические направления относительно линии 2-го порядка.
18. Центр линии второго порядка.
19. Касательная к линии второго порядка.
20. Диаметры линии второго порядка.
21. Сопряженные направления. Сопряженные диаметры. Асимптоты.
22. Главные направления. Главные диаметры.
23. Классификация линий второго порядка.
24. Приведение уравнения линии второго порядка к каноническому виду.
25. Инварианты линии второго порядка.
26. Классификация линий второго порядка с помощью инвариантов.

Второй семестр

Перечень вопросов для промежуточного контроля (экзамена).

1. Способы задания плоскости в пространстве.
2. Способы задания прямой в пространстве.
3. Формулы для вычисления расстояний в пространстве.
4. Формулы для вычисления углов.
5. Взаимное расположение прямых и плоскостей в пространстве.
6. Поверхности 2-го порядка.
7. Поверхности вращения.
8. Цилиндрические поверхности.
9. Конические поверхности второго порядка. Конические сечения.
10. Эллипсоид.
11. Гиперболоиды.
12. Параболоиды.
13. Прямолинейные образующие поверхностей второго порядка.
14. Пересечение поверхности 2-го порядка с прямой.
15. Пересечение поверхности 2-го порядка с плоскостью.
16. Цилиндрические поверхности 2-го порядка.
17. Конические поверхности 2-го порядка.
18. Сопряженные и главные направления относительно поверхности 2-го порядка.
19. Диаметральные плоскости, центр поверхности 2-го порядка.
20. Упрощение уравнения поверхности 2-го порядка путем преобразования системы координат.
21. Классификация поверхностей 2-го порядка.
22. Аффинные преобразования плоскости и пространства.
23. Движения. Подобия.

8.4. Планируемые уровни сформированности компетенций обучающихся и критерии оценивания

Уровни	Содержательное описание уровня	Основные признаки выделения уровня (этапы формирования компетенции, критерии оценки сформированности)	Пятибалльная шкала (академическая) оценка	Двухбалльная шкала, зачет	БРС, % освоения (рейтинговая оценка)
Повышенный	Творческая деятельность	<i>Включает нижестоящий уровень.</i> Умение самостоятельно принимать решение, решать проблему/задачу теоретического и прикладного характера на основе изученных методов, приемов, технологий	отлично	зачтено	86-100
Базовый	Применение знаний и умений в более широких контекстах	<i>Включает нижестоящий уровень.</i> Способность собирать, систематизировать, анализировать и грамотно использовать	хорошо		71-85

	учебной и профессиональной деятельности, нежели по образцу с большей степени самостоятельности и инициативы	информацию из самостоятельно найденных теоретических источников и иллюстрировать ими теоретические положения или обосновывать практику применения			
Удовлетворительный (достаточный)	Репродуктивная деятельность	Изложение в пределах задач курса теоретически и практически контролируемого материала	удовлетворительно		55-70
Недостаточный	Отсутствие признаков удовлетворительного уровня		неудовлетворительно	не зачтено	Менее 55

9. Перечень основной и дополнительной учебной литературы, необходимой для освоения дисциплины.

Основная литература

3. Попов, Ю.И. Лекции по аналитической геометрии: лекции : учеб. пособие для студентов по направлениям бакалавриата «Прикладная математика и информатика», «Математическое обеспечение и администрирование информационных систем», «Бизнес-информатика» и специальности «Компьютерная безопасность»./ Ю. И. Попов; Балт. федер. ун-т им. И. Канта. - Б.м., 2016 on-line, 250 с.. - Бессрочная лицензия. - Б.ц. Имеются экземпляры в отделах: ЭБСКантиана(1)
4. Попов, Ю.И. Практикум по аналитической геометрии: лекции : учеб. пособие для студентов специальности "Компьютер. безопасность" и бакалавриата «Прикладная математика и информатика», "Мат. обеспечение и администрирование информ. систем"/ Ю. И. Попов ; Балт. федер. ун-т им. И. Канта. - Калининград: БФУ им. И. Канта, 2012. - 1 on-line. - Бессрочная лицензия. - Б.ц. Имеются экземпляры в отделах: ЭБСКантиана(1)
5. Цубербиллер, О. Н. Задачи и упражнения по аналитической геометрии: сборник/ Цубербиллер О.Н.. - 31-е изд., стереотип.. - СПб.; М.; Краснодар: Лань, 2003. - 336 с.: черт.. - ISBN 5-8114-0475-1: 97.00;69.85, 122.22, р.Имеются экземпляры в отделах /There are copies in departments: всего /all 84: УБ(82), НА(1), ч.з.N3(1)

Дополнительная литература

1. Попов, Ю. И. Приложение аналитической геометрии [Электронный ресурс]: учеб. пособие/ Ю. И. Попов; Балт. федер. ун-т им. И. Канта. - Калининград: БФУ им. И. Канта, 2015. - 1 on-line, 207 с.. - Библиогр. в конце гл.. - Бессрочная лицензия. - Б.ц. Имеются экземпляры в отделах /There are copies in departments: ЭБС Кантиана(1).
2. Попов, Ю. И. Практикум по решению планиметрических задач: учеб. пособие/ Ю. И. Попов; Балт. федер. ун-т им. И. Канта. - Калининград: БФУ им. И. Канта, 2015. - 1 on-line, 105 с.. -

Библиогр. в конце гл. - Бессрочная лицензия. - Б.ц. Имеются экземпляры в отделах:
ЭБСКантиана(1)

10. Перечень ресурсов информационно-телекоммуникационной сети «Интернет», необходимых для освоения дисциплины (модуля).

- НЭБ Национальная электронная библиотека, диссертации и прочие издания
- ЭБС Консультант студента
- ПРОСПЕКТ ЭБС
- ЭБС ZNANIUM.COM
- ЭБС IBOOKS.RU
- Электронно-библиотечная система (ЭБС) Кантитана (<https://elib.kantiana.ru/>)

11. Перечень информационных технологий, используемых при осуществлении образовательного процесса по дисциплине.

Программное обеспечение обучения включает в себя:

- систему электронного образовательного контента БФУ им. И. Канта, обеспечивающую разработку и комплексное использование электронных образовательных ресурсов;
- серверное программное обеспечение, необходимое для функционирования сервера и связи с системой электронного обучения через Интернет;
- установленное на рабочих местах студентов соответствующее ПО и антивирусное программное обеспечение.

12. Описание материально-технической базы, необходимой для осуществления образовательного процесса по дисциплине.

Для проведения занятий лекционного типа, практических и семинарских занятий используются специальные помещения (учебные аудитории), оборудованные техническими средствами обучения – мультимедийной проекционной техникой. Для проведения занятий лекционного типа используются наборы демонстрационного оборудования.

Для проведения лабораторных работ, (практических занятий – при необходимости) используются специальные помещения (учебные аудитории), оснащенные специализированным лабораторным оборудованием: персональными компьютерами с возможностью выхода в интернет и с установленным программным обеспечением, заявленным в п.11.

Для проведения групповых и индивидуальных консультаций, текущего контроля и промежуточной аттестации используются специальные помещения (учебные аудитории), оборудованные специализированной мебелью (для обучающихся), меловой / маркерной доской.

Для организации самостоятельной работы обучающимся предоставляются помещения, оснащенные компьютерной техникой с возможностью подключения к сети «Интернет» и обеспечением доступа в электронную информационно-образовательную среду университета.

Для обучения инвалидов и лиц с ограниченными возможностями здоровья университетом могут быть представлены специализированные средства обучения, в том числе технические средства коллективного и индивидуального пользования.

4.4. Программа дисциплины «Математическая логика»

1.Наименование дисциплины: «Математическая логика».

Цель дисциплины: целью освоения дисциплины «Математическая логика» является фундаментальная подготовка обучающихся в области математической логики.

2. Перечень планируемых результатов обучения по дисциплине, соотнесенных с планируемыми результатами освоения образовательной программы

Код компетенции	Результаты освоения образовательной программы (ИДК)	Результаты обучения по дисциплине
ОПК-1. Способен применять фундаментальные знания, полученные в области математических и (или) естественных наук, и использовать их в профессиональной деятельности	ОПК-1.1. Обладает фундаментальными знаниями, полученными в области математических и (или) естественных наук. ОПК-1.2. Решает задачи, формулируемые в рамках математических и (или) естественных наук. ОПК-1.3. Выбирает методы решения задач профессиональной деятельности на основе теоретических знаний.	- знать систему основных понятий и теорем алгебры (логики) высказываний и предикатов, теории булевых функций, аксиоматического исчисления высказываний; - уметь применять формулы алгебры высказываний и булевы функции в решении прикладных задач, а также строить формальные доказательства в рамках исчисления высказываний; - владеть практическими навыками составления алгоритмов решения типовых задач математической логики, анализа логической структуры математических утверждений

3. Место дисциплины в структуре образовательной программы

Дисциплина «Математическая логика» относится к обязательной части Блока 1 Дисциплины (модули), входит в Модуль 2. Модуль фундаментальных математических дисциплин.

4. Виды учебной работы по дисциплине.

Виды учебной работы по дисциплине зафиксированы учебным планом основной профессиональной образовательной программы по указанному направлению и профилю, выражаются в академических часах. Часы контактной работы и самостоятельной работы обучающегося и часы, отводимые на процедуры контроля, могут различаться в учебных планах ОПОП по формам обучения. Объем контактной работы включает часы контактной аудиторной работы (лекции/практические занятия/ лабораторные работы), контактной внеаудиторной работы (контроль самостоятельной работы), часы контактной работы в период аттестации. Контактная работа, в том числе может проводиться посредством электронной информационно-образовательной среды университета с использованием ресурсов сети Интернет и дистанционных технологий

5. Содержание дисциплины, структурированное по темам (разделам)

Исходя из рамок, установленных учебным планом по трудоемкости и видам учебной работы по дисциплине, преподаватель самостоятельно выбирает тематику занятий по формам и количеству часов проведения контактной работы: лекции и иные учебные занятия, предусматривающие преимущественную передачу учебной информации преподавателем и (или) занятия семинарского типа (семинары, практические занятия, практикумы,

лабораторные работы, коллоквиумы и иные аналогичные занятия), и (или) групповые консультации, и (или) индивидуальную работу обучающихся с преподавателем, в том числе индивидуальные консультации (по курсовым работам/проектам – при наличии курсовой работы/проекта по данной дисциплине в учебном плане). Рекомендуемая тематика занятий максимально полно реализуется в контактной работе с обучающимися очной формы обучения. В случае реализации образовательной программы в заочной / очно-заочной форме трудоемкость дисциплины сохраняется, однако объем учебного материала в значительной части осваивается обучающимися в форме самостоятельной работы. При этом требования к ожидаемым образовательным результатам обучающихся по данной дисциплине не зависят от формы реализации образовательной программы.

№	Наименование раздела	Содержание раздела
1	Высказывания, предикаты, кванторы	1. Формулы алгебры высказываний. 2. Равносильность формул алгебры высказываний. 3. СДНФ и СКНФ 4. Одноместные предикаты. 5. Формулы логики предикатов 6. Тавтологии логики предикатов
2	Булевы функции.	7. Булевы функции. 8. Полиномы Жегалкина. 9. Специальные классы булевых функций 10. Полнота системы булевых функций
3	Исчисление высказываний	11. Исчисление высказываний 12. Теорема дедукции 13. Деревья секвенций 14. Непротиворечивость исчисления высказываний 15. Полнота исчисления высказывания. 16. Исчисление предикатов

6. Рекомендуемая тематика учебных занятий в форме контактной работы

Рекомендуемая тематика учебных занятий *лекционного* типа (предусматривающих преимущественную передачу учебной информации преподавателями):

№	Наименование раздела	Темы лекций
1	Высказывания, предикаты, кванторы	1. Формулы алгебры высказываний. 2. Равносильность формул алгебры высказываний. 3. СДНФ и СКНФ 4. Одноместные предикаты. 5. Формулы логики предикатов 6. Тавтологии логики предикатов
2	Булевы функции.	7. Булевы функции. 8. Полиномы Жегалкина. 9. Специальные классы булевых функций 10. Полнота системы булевых функций
3	Исчисление высказываний	11. Исчисление высказываний 12. Теорема дедукции 13. Деревья секвенций 14. Непротиворечивость исчисления высказываний 15. Полнота исчисления высказывания.

Рекомендуемая тематика практических занятий:

1. Операции над высказываниями.
2. Формулы алгебры высказываний
3. СДНФ и СКНФ
4. Предикаты и кванторы
5. Формулы логики предикатов
6. Тавтологии логики предикатов
7. Булевы функции
8. Полиномы Жегалкина
9. Монотонные булевы функции
10. Замыкание системы булевых функций
11. Построение вывода из аксиом исчисления высказываний
12. Построение вывода из гипотез
13. Построение вывода из гипотез при помощи теоремы дедукции
14. Построение деревьев секвенций
15. Исследование системы аксиом при помощи построения моделей
16. Построение вывода из аксиом исчисления предикатов

На практических занятиях решаются задачи по теме занятия.

Требования к самостоятельной работе обучающихся

1. Работа с лекционным материалом, предусматривающая проработку конспекта лекций и учебной литературы, по всем темам из п. 6 настоящей рабочей программы.
2. Выполнение домашнего задания, предусматривающего решение задач, выполнение упражнений, выдаваемых на практических занятиях, по всем темам из п. 6 настоящей рабочей программы.

Руководствуясь положениями статьи 47 и статьи 48 Федерального закона от 29 декабря 2012 г. N 273-ФЗ «Об образовании в Российской Федерации» научно-педагогические работники и иные лица, привлекаемые университетом к реализации данной образовательной программы, пользуются предоставленными академическими правами и свободами в части свободы преподавания, свободы от вмешательства в профессиональную деятельность; свободы выбора и использования педагогически обоснованных форм, средств, методов обучения и воспитания; права на творческую инициативу, разработку и применение авторских программ и методов обучения и воспитания в пределах реализуемой образовательной программы и отдельной дисциплины.

Исходя из рамок, установленных учебным планом по трудоемкости и видам учебной работы по дисциплине, преподаватель самостоятельно выбирает тематику занятий по формам и количеству часов проведения контактной работы: лекции и иные учебные занятия, предусматривающие преимущественную передачу учебной информации преподавателем и (или) занятия семинарского типа (семинары, практические занятия, практикумы, лабораторные работы, коллоквиумы и иные аналогичные занятия), и (или) групповые консультации, и (или) индивидуальную работу обучающихся с преподавателем, в том числе индивидуальные консультации (по курсовым работам/проектам – при наличии курсовой работы/проекта по данной дисциплине в учебном плане).

Рекомендуемая тематика занятий максимально полно реализуется в контактной работе с обучающимися очной формы обучения. В случае реализации образовательной программы в заочной / очно-заочной форме трудоемкость дисциплины сохраняется, однако объем учебного

материала в значительной части осваивается обучающимися в форме самостоятельной работы. При этом требования к ожидаемым образовательным результатам обучающихся по данной дисциплине не зависят от формы реализации образовательной программы.

7. Методические рекомендации по видам занятий

Лекционные занятия.

В ходе лекционных занятий обучающимся рекомендуется выполнять следующие действия. Вести конспектирование учебного материала. Обращать внимание на категории, формулировки, раскрывающие содержание тех или иных явлений и процессов, научные выводы и практические рекомендации по их применению. Задавать преподавателю уточняющие вопросы с целью уяснения теоретических положений, разрешения спорных ситуаций.

Желательно оставить в рабочих конспектах поля, на которых во внеаудиторное время можно сделать пометки из рекомендованной литературы, дополняющие материал прослушанной лекции, а также подчеркивающие особую важность тех или иных теоретических положений.

Практические и семинарские занятия.

На практических и семинарских занятиях в зависимости от темы занятия выполняется поиск информации по решению проблем, практические упражнения, контрольные работы, выработка индивидуальных или групповых решений, итоговое обсуждение с обменом знаниями, участие в круглых столах, разбор конкретных ситуаций, командная работа, представление портфолио и т.п.

Самостоятельная работа.

Самостоятельная работа осуществляется в виде изучения литературы, эмпирических данных по публикациям и конкретных ситуаций из практики, подготовке индивидуальных работ, работа с лекционным материалом, самостоятельное изучение отдельных тем дисциплины; поиск и обзор литературы и электронных источников; чтение и изучение учебника и учебных пособий.

8. Фонд оценочных средств

8.1. Перечень компетенций с указанием этапов их формирования в процессе освоения образовательной программы в рамках учебной дисциплины

Основными этапами формирования указанных компетенций при изучении обучающимися дисциплины являются последовательное изучение содержательно связанных между собой тем учебных занятий. Изучение каждой темы предполагает овладение обучающимися необходимыми компетенциями. Результат аттестации обучающихся на различных этапах формирования компетенций показывает уровень освоения компетенций.

Контролируемые разделы (темы) дисциплины	Индекс контролируемой компетенции (или её части)	Оценочные средства по этапам формирования компетенций
		текущий контроль по дисциплине
Раздел 1. Высказывания, предикаты, кванторы.	ОПК-1.1 ОПК-1.2 ОПК-1.3	Опрос, контрольная работа.
Раздел 2. Булевы функции.	ОПК-1.1 ОПК-1.2 ОПК-1.3	Опрос, контрольная работа

Контролируемые разделы (темы) дисциплины	Индекс контролируемой компетенции (или её части)	Оценочные средства по этапам формирования компетенций
		текущий контроль по дисциплине
Раздел 3. Исчисление высказываний.	ОПК-1.1 ОПК-1.2 ОПК-1.3	Опрос, контрольная работа

8.2. Типовые контрольные задания или иные материалы, необходимые для оценки знаний, умений и навыков и (или) опыта деятельности процессе текущего контроля

Примеры вопросов для устного опроса:

По Теме 1. Высказывания, предикаты, кванторы

1. Отрицание высказывания (таблица истинности)
2. Конъюнкция двух высказываний (таблица истинности)
3. Дизъюнкция двух высказываний (таблица истинности)
4. Импликация двух высказываний (таблица истинности)
5. Эквиваленция двух высказываний (таблица истинности)
6. Формула алгебры высказываний (индуктивное определение)
7. Логическое значение ф.а.в. на наборе констант
8. Выполнимая ф.а.в.
9. Тавтология
10. Опровержимая ф.а.в.
11. Тождественно ложная ф.а.в.
12. равносильные ф.а.в.
13. Дистрибутивность конъюнкции относительно дизъюнкции
14. Дистрибутивность дизъюнкции относительно конъюнкции
15. Законы поглощения для конъюнкции и для дизъюнкции
16. Законы де Моргана для конъюнкции и для дизъюнкции
17. Одноместный предикат, предметная область
18. равносильные предикаты
19. Множество истинности предиката
20. Отрицание предиката
21. Конъюнкция предикатов
22. Дизъюнкция предикатов
23. Импликация предикатов
24. Эквиваленция предикатов
25. Тождественно истинный и тождественно ложный предикаты
26. Квантор общности
27. Квантор существования
28. Формула логики предикатов

По Теме 2. Булевы функции

1. Булева функция от n переменных. Равные булевы функции
2. Суперпозиция булевых функций.
3. Полином Жегалкина от n переменных.
4. Полная система булевых функций
5. Теорема (о полиноме Жегалкина)
6. Линейная булева функция.

7. Замкнутый класс булевых функций.
8. Функция, сохраняющая нуль. Функция, сохраняющая единицу
9. Функция, двойственная к данной. Самодвойственная функция.
10. Монотонная булева функция.
11. Замыкание $[F]$ системы F булевых функций.
12. Теорема Поста (критерий полноты системы б. ф.)

По Теме 3. Исчисление высказываний

1. Формула исчисления высказываний
2. Схема аксиом А1
3. Схема аксиом А2
4. Схема аксиом А3 (по нашим лекциям)
5. Схема аксиом А3 (по Игошину)
6. Правило modus ponens
7. Вывод из аксиом, выводимая формула
8. Вывод из гипотез
9. Свойство конечности
10. Свойство транзитивности
11. Свойство «перебрасывания»
12. Теорема дедукции, идея ее доказательства
13. Два следствия теоремы дедукции
14. Свойство подстановки
15. Непротиворечивое исчисление высказываний
16. Идея доказательства Леммы (Шаги 1 – 3)
17. Доказательство Теоремы о непротиворечивости
18. Полное исчисление высказываний

Типовые контрольные задания:

Тема: Высказывания, предикаты, кванторы

№ задания	Условие
1	Решите логическую задачу: Однажды на острове рыцарей и лжецов следователю пришлось одновременно опрашивать трех свидетелей: Клода, Жака и Дика. Их показания противоречили друг другу, и каждый обвинял кого-нибудь во лжи 1) Клод утверждал, что Жак лжет. 2) Жак обвинял во лжи Дика. 3) Дик сообщил, что оба — и Клод и Жак — лжецы. Кто из свидетелей говорил правду?
2	С помощью таблиц истинности убедиться, что формулы F и G равносильны. Построить цепочку равносильных преобразований, связывающих F и G : $F \equiv P \rightarrow (Q \vee (R \leftrightarrow (P \wedge \neg Q)))$ $G \equiv \neg P \vee Q \vee R$
3	Дана формула алгебры высказываний. С помощью таблицы истинности постройте ее СДНФ и СКНФ. $F \equiv ((P \rightarrow Q) \leftrightarrow (R \vee P)) \wedge \neg Q$
4	Определите логическое значение высказывания $(\exists x)(\forall y)(\exists z)(x = y \cdot z),$ где переменные x, y, z принимают значения:

	1) из множества $M_1 = \{0; 1; 2\}$; 2) из множества $M_2 = \{2; 4; 8\}$ 3) из множества $M_3 = \mathbb{N}$
5	Известно, что для предикатов $P(x)$ и $Q(x)$, заданных на некотором множестве $M \neq \emptyset$, высказывание A ложно. Может ли высказывание B быть истинным? ложным? Ответ обосновать. $A \equiv (\forall x)(P(x) \rightarrow Q(x)), \quad B \equiv (\exists x)(P(x))$

Тема: Булевы функции

№ задания	Условие
1	Дана булева функция $f(x, y, z)$. Найти представляющий ее полином Жегалкина двумя способами: СПОСОБ 1. Нахождение неизвестных коэффициентов полинома Жегалкина по таблице значений данной булевой функции. СПОСОБ 2. Цепочка тождественных преобразований выражения для данной булевой функции на основе свойств булевых функций (с обязательными ссылками). $f(x, y, z) = ((x \rightarrow y) \leftrightarrow (z \vee x)) y'$
2	Дана булева функция $f(x, y, z)$. Найти двойственную к ней булеву функцию, результат представить в виде СДНФ. $f(x, y, z) = (((x' \rightarrow y) \vee z) \leftrightarrow y)x$
3	Дана булева функция $f(x, y, z)$. Выяснить, является ли она монотонной $f(x, y, z) = (y'x) \vee (z \leftrightarrow (x \rightarrow y))$
4	Подсчитайте число всех булевых функций трех переменных $f(x, y, z)$, принадлежащих классу $\mathcal{P}_0 \setminus \mathcal{P}_1$
5	Пусть система F содержит лишь булеву функцию $f(x, y, z)$. Для каждой из следующих булевых функций: <ul style="list-style-type: none"> • отрицание x', • константа 0, • константа 1, • конъюнкция $x \cdot y$, • дизъюнкция $x \vee y$; покажите, что она принадлежит замыканию $[F]$, выразив эту функцию через функцию $f(x, y, z)$. Либо покажите, что она не принадлежит замыканию $[F]$. $f(x, y, z) = xz' \vee y'$

Тема: Исчисление высказываний

№ задания	Условие												
1	Построить вывод формулы из аксиом исчисления высказываний $S \rightarrow (Q \rightarrow (R \rightarrow S))$												
2	Построить вывод формулы из гипотез $\{P\} \vdash (\neg P \rightarrow Q)$												
3	Выясните, является ли данная формула 0-выделенной в рамках заданной модели исчисления высказываний $F(x, y) \equiv (\neg y \rightarrow \neg x) \rightarrow (x \rightarrow y)$ $A \rightarrow B$ <table border="1" style="margin-left: auto; margin-right: auto;"> <tr> <td>A</td> <td>$\neg A$</td> <td>A \ B</td> <td>0</td> <td>1</td> <td>2</td> </tr> <tr> <td>0</td> <td>2</td> <td>0</td> <td>0</td> <td>1</td> <td>2</td> </tr> </table>	A	$\neg A$	A \ B	0	1	2	0	2	0	0	1	2
A	$\neg A$	A \ B	0	1	2								
0	2	0	0	1	2								

		1	0		1	0	0	2	
		2	1		2	0	0	0	

8.3. Перечень вопросов и заданий для промежуточной аттестации по дисциплине

Вопросы для промежуточного контроля (зачета)

Часть 1

13. Отрицание высказывания (таблица истинности)
14. Конъюнкция двух высказываний (таблица истинности)
15. Дизъюнкция двух высказываний (таблица истинности)
16. Импликация двух высказываний (таблица истинности)
17. Эквиваленция двух высказываний (таблица истинности)
18. Формула алгебры высказываний (индуктивное определение)
19. Логическое значение ф.а.в. на наборе констант
20. Выполнимая ф.а.в.
21. Тавтология
22. Опровержимая ф.а.в.
23. Тождественно ложная ф.а.в.
24. равносильные ф.а.в.
25. Дистрибутивность конъюнкции относительно дизъюнкции
26. Дистрибутивность дизъюнкции относительно конъюнкции
27. Законы поглощения для конъюнкции и для дизъюнкции
28. Законы де Моргана для конъюнкции и для дизъюнкции
29. Одноместный предикат, предметная область
30. равносильные предикаты
31. Множество истинности предиката
32. Отрицание предиката
33. Конъюнкция предикатов
34. Дизъюнкция предикатов
35. Импликация предикатов
36. Эквиваленция предикатов
37. Тождественно истинный и тождественно ложный предикаты
38. Квантор общности
39. Квантор существования
40. Формула логики предикатов
41. Булева функция от n переменных. Равные булевы функции
42. Суперпозиция булевых функций.
43. Полином Жегалкина от n переменных.
44. Полная система булевых функций
45. Теорема (о полиноме Жегалкина)
46. Линейная булева функция.
47. Замкнутый класс булевых функций.
48. Функция, сохраняющая нуль. Функция, сохраняющая единицу
49. Функция, двойственная к данной. Самодвойственная функция.
50. Монотонная булева функция.
51. Замыкание $[F]$ системы F булевых функций.

52. Теорема Поста (критерий полноты системы б. ф.)
53. Формула исчисления высказываний
54. Схема аксиом A1
55. Схема аксиом A2
56. Схема аксиом A3 (по нашим лекциям)
57. Схема аксиом A3 (по Игошину)
58. Правило modus ponens
59. Вывод из аксиом, выводимая формула
60. Вывод из гипотез
61. Свойство конечности
62. Свойство транзитивности
63. Свойство «перебрасывания»
64. Теорема дедукции, идея ее доказательства
65. Два следствия теоремы дедукции
66. Свойство подстановки
67. Непротиворечивое исчисление высказываний
68. Идея доказательства Леммы (Шаги 1 – 3)
69. Доказательство Теоремы о непротиворечивости
70. Полное исчисление высказываний

8.4. Планируемые уровни сформированности компетенций обучающихся и критерии оценивания

Уровни	Содержательное описание уровня	Основные признаки выделения уровня (этапы формирования компетенции, критерии оценки сформированности)	Пятибалльная шкала (академическая) оценка	Двухбалльная шкала, зачет	БРС, % освоения (рейтинговая оценка)
Повышенный	Творческая деятельность	<i>Включает нижестоящий уровень.</i> Умение самостоятельно принимать решение, решать проблему/задачу теоретического и прикладного характера на основе изученных методов, приемов, технологий	отлично	зачтено	86-100
Базовый	Применение знаний и умений в более широких контекстах учебной и профессиональной деятельности, нежели по образцу с	<i>Включает нижестоящий уровень.</i> Способность собирать, систематизировать, анализировать и грамотно использовать информацию из самостоятельно найденных теоретических источников и иллюстрировать ими	хорошо		71-85

	большей степени самостоятельности и инициативы	теоретические положения или обосновывать практику применения			
Удовлетворительный (достаточный)	Репродуктивная деятельность	Изложение в пределах задач курса теоретически и практически контролируемого материала	удовлетворительно		55-70
Недостаточный	Отсутствие признаков удовлетворительного уровня		неудовлетворительно	не зачтено	Менее 55

9. Перечень основной и дополнительной учебной литературы, необходимой для освоения дисциплины.

Основная литература

- Игошин, В. И. Математическая логика : учебное пособие / В. И. Игошин. — Москва : ИНФРА-М, 2023. — 399 с. + Доп. материалы [Электронный ресурс]. — (Высшее образование: Бакалавриат). - ISBN 978-5-16-011691-4. - Текст : электронный. - URL: <https://znanium.com/catalog/product/1902069> (дата обращения: 22.01.2024). – Режим доступа: по подписке.
- Игошин, В. И. Сборник задач по математической логике и теории алгоритмов : учебное пособие / В. И. Игошин. - Москва : КУРС : ИНФРА-М, 2019. - 392 с. - ISBN 978-5-906818-08-9. - Текст : электронный. - URL: <https://znanium.com/catalog/product/986940> (дата обращения: 22.01.2024). – Режим доступа: по подписке.
- Гринченков, Д. В. Математическая логика и теория алгоритмов для программистов [Электронный ресурс]: учеб. пособие для вузов/ Д. В. Гринченков, С. И. Потоцкий. - Москва: КноРус, 2014. - 1 эл. опт. диск (CD-ROM), 206 с.. - (Бакалавриат). - Библиогр.: с. 205-206 (24 назв.). - Лицензия до 2021 г.. - ISBN 978-5-406-04041-6: 15.000 р. Имеются экземпляры в отделах /There are copies in departments: всего /all 2: ЭБС Кантиана(1), ч.з.N1(1) Свободны / free: ЭБС Кантиана(1), ч.з.N1(1)

Дополнительная литература

- Пруцков, А. В. Математическая логика и теория алгоритмов: Учебник / Пруцков А.В., Волкова Л.Л. - Москва :КУРС, НИЦ ИНФРА-М, 2018. - 152 с.: - (Бакалавриат). - ISBN 978-5-906818-74-4. - Текст : электронный. - URL: <https://znanium.com/catalog/product/956763> (дата обращения: 22.01.2024). – Режим доступа: по подписке.
- Попов, Ю.И. Практикум. Элементы математической логики [Электронный ресурс]: учеб.-метод. пособие/ Ю. И. Попов. - Калининград: Калинингр. гор. тип., 2001. - 80 с.. - Библиогр.:с.79. - Бессрочная лицензия. - ISBN 5-87869-093-4: 25.00 р. Имеются экземпляры в отделах /There are copies in departments: всего /all 2: ЭБС Кантиана(1), ИБО(1) Свободны / free: ЭБС Кантиана(1), ИБО(1)

3. Башашина, К. В. Элементы математической логики [Электронный ресурс]: учеб. пособие/ К. В. Башашина, Ю. И. Попов; Балт. федер. ун-т им. И. Канта. - Калининград: БФУ им. И. Канта, 2015 on-line, 147 с.. - Бессрочная лицензия. - ISBN 978-5-9971-0342-2: Б.ц. Имеются экземпляры в отделах /There are copies in departments: ЭБС Кантиана(1) Свободны / free: ЭБС Кантиана(1)

10. Перечень ресурсов информационно-телекоммуникационной сети «Интернет», необходимых для освоения дисциплины (модуля).

- НЭБ Национальная электронная библиотека, диссертации и прочие издания
- ЭБС Консультант студента
- ПРОСПЕКТ ЭБС
- ЭБС ZNANIUM.COM
- ЭБС IBOOKS.RU
- Электронно-библиотечная система (ЭБС) Кантиана (<https://elib.kantiana.ru/>)

11. Перечень информационных технологий, используемых при осуществлении образовательного процесса по дисциплине.

Программное обеспечение обучения включает в себя:

- систему электронного образовательного контента БФУ им. И. Канта, обеспечивающую разработку и комплексное использование электронных образовательных ресурсов;
- серверное программное обеспечение, необходимое для функционирования сервера и связи с системой электронного обучения через Интернет;
- установленное на рабочих местах студентов соответствующее ПО и антивирусное программное обеспечение.

12. Описание материально-технической базы, необходимой для осуществления образовательного процесса по дисциплине.

Для проведения занятий лекционного типа, практических и семинарских занятий используются специальные помещения (учебные аудитории), оборудованные техническими средствами обучения – мультимедийной проекционной техникой. Для проведения занятий лекционного типа используются наборы демонстрационного оборудования.

Для проведения лабораторных работ, (практических занятий – при необходимости) используются специальные помещения (учебные аудитории), оснащенные специализированным лабораторным оборудованием: персональными компьютерами с возможностью выхода в интернет и с установленным программным обеспечением, заявленным в п.11.

Для проведения групповых и индивидуальных консультаций, текущего контроля и промежуточной аттестации используются специальные помещения (учебные аудитории), оборудованные специализированной мебелью (для обучающихся), меловой / маркерной доской.

Для организации самостоятельной работы обучающимся предоставляются помещения, оснащенные компьютерной техникой с возможностью подключения к сети «Интернет» и обеспечением доступа в электронную информационно-образовательную среду университета.

Для обучения инвалидов и лиц с ограниченными возможностями здоровья университетом могут быть представлены специализированные средства обучения, в том числе технические средства коллективного и индивидуального пользования.

4.5. Программа дисциплины «Дифференциальные уравнения»

1. Наименование дисциплины: «Дифференциальные уравнения».

Цель дисциплины: целью освоения дисциплины «Дифференциальные уравнения» является фундаментальная подготовка обучающихся в области дифференциальных уравнений.

2. Перечень планируемых результатов обучения по дисциплине, соотнесенных с планируемыми результатами освоения образовательной программы

Код компетенции	Результаты освоения образовательной программы (ИДК)	Результаты обучения по дисциплине
ОПК-1. Способен применять фундаментальные знания, полученные в области математических и (или) естественных наук, и использовать их в профессиональной деятельности.	ОПК-1.1. Обладает фундаментальными знаниями, полученными в области математических и (или) естественных наук. ОПК-1.2. Решает задачи, формулируемые в рамках математических и (или) естественных наук. ОПК-1.3. Выбирает методы решения задач профессиональной деятельности на основе теоретических знаний.	- знать основные понятия теории дифференциальных уравнений и основные типы задач, возникающих в теории дифференциальных уравнений; - уметь понять поставленную задачу и использовать аппарат дифференциальных уравнений в процессе ее решения; на основе анализа увидеть и корректно сформулировать результат; использовать полученные знания в профессиональной деятельности; - владеть практическими навыками решения обыкновенных дифференциальных уравнений, систем дифференциальных уравнений, исследования решений на устойчивость.
ОПК-3. Способен применять и модифицировать математические модели для решения задач в области профессиональной деятельности.	ОПК-3.1. Имеет представление об известных математических моделях, применяемых для решения задач в области профессиональной деятельности. ОПК-3.2. Применяет математические модели для решения прикладных задач в области профессиональной деятельности. ОПК-3.3. Модифицирует существующие математические модели под конкретные прикладные задачи.	– знать корректные постановки классических задач, возможные сферы их приложений; – уметь ориентироваться в постановках задач; на основе анализа увидеть и корректно сформулировать результат; передавать результат проведенных физико-математических и прикладных исследований в виде конкретных рекомендаций, выраженных в терминах предметной области изучавшегося явления; модифицировать классические задачи дифференциальных уравнений для их использования в профессиональной деятельности; – владеть практическими навыками применения стандартных алгоритмов решения типовых дифференциальных уравнений, систем дифференциальных уравнений

		и исследования их решений на устойчивость.
--	--	--

3. Место дисциплины в структуре образовательной программы

Дисциплина «Дифференциальные уравнения» представляет собой дисциплину обязательной части блока дисциплин подготовки обучающихся.

4. Виды учебной работы по дисциплине.

Виды учебной работы по дисциплине зафиксированы учебным планом основной профессиональной образовательной программы по указанному направлению и профилю, выражаются в академических часах. Часы контактной работы и самостоятельной работы обучающегося и часы, отводимые на процедуры контроля, могут различаться в учебных планах ОПОП по формам обучения. Объем контактной работы включает часы контактной аудиторной работы (лекции/практические занятия/ лабораторные работы), контактной внеаудиторной работы (контроль самостоятельной работы), часы контактной работы в период аттестации. Контактная работа, в том числе может проводиться посредством электронной информационно-образовательной среды университета с использованием ресурсов сети Интернет и дистанционных технологий

5. Содержание дисциплины, структурированное по темам (разделам)

Исходя из рамок, установленных учебным планом по трудоемкости и видам учебной работы по дисциплине, преподаватель самостоятельно выбирает тематику занятий по формам и количеству часов проведения контактной работы: лекции и иные учебные занятия, предусматривающие преимущественную передачу учебной информации преподавателем и (или) занятия семинарского типа (семинары, практические занятия, практикумы, лабораторные работы, коллоквиумы и иные аналогичные занятия), и (или) групповые консультации, и (или) индивидуальную работу обучающихся с преподавателем, в том числе индивидуальные консультации (по курсовым работам/проектам – при наличии курсовой работы/проекта по данной дисциплине в учебном плане). Рекомендуемая тематика занятий максимально полно реализуется в контактной работе с обучающимися очной формы обучения. В случае реализации образовательной программы в заочной / очно-заочной форме трудоемкость дисциплины сохраняется, однако объем учебного материала в значительной части осваивается обучающимися в форме самостоятельной работы. При этом требования к ожидаемым образовательным результатам обучающихся по данной дисциплине не зависят от формы реализации образовательной программы.

№	Наименование раздела	Содержание раздела
1	Общие понятия теории дифференциальных уравнений	Понятие дифференциального уравнения и его решения. Уравнение скорости падения тела. Уравнение цепной линии. Общие определения в теории дифференциальных уравнений. Теорема существования и единственности решения. Общее и частное решения. Интегралы дифференциального уравнения. Пример с общим, частным и вырожденным решением. Интерпретация решений дифференциальных уравнений с помощью изоклин.
2	Дифференциальные уравнения первого порядка	Элементарные приемы интегрирования. Уравнения с разделяющимися переменными. Однородные уравнения и приводящиеся к ним линейные уравнения. Уравнения в полных дифференциалах и

		интегрирующий множитель. Уравнение Бернулли. Метод введения параметра. Уравнения Лагранжа и Клеро.
3	Приложения дифференциальных уравнений к геометрии и физике	Огибающая семейства кривых. Дискриминантная кривая. Кривая особых точек. Особое решение дифференциального уравнения первого порядка. Ортогональные и изогональные траектории. Дифференциальное уравнение скорости падения тел. Дифференциальное уравнение массы радия при распаде. Огибающая траекторий полета снарядов. Линии тока как ортогональные траектории эквипотенциальных поверхностей. Дифференциальное уравнение цепной линии. Закон постоянства суммы кинетической и потенциальной энергии. Задача о второй космической скорости. Движение материальной точки с переменной скоростью под действием непостоянной силы.
4	Дифференциальные уравнения высших порядков	Общие понятия для дифференциальных уравнений высших порядков. Простейшие уравнения высших порядков. Дифференциального уравнения второго порядка, приводимые к уравнениям первого порядка: без искомой функции, без аргумента.
5	Линейные однородные уравнения	Свойства линейных однородных уравнений второго порядка. Определитель Вронского, формула Лиувилля–Остроградского. Однородные линейные уравнения второго и высшего порядков с постоянными коэффициентами. Фундаментальные системы решений и общее решение линейного однородного уравнения высшего порядка.
6	Линейные неоднородные уравнения второго порядка	Теорема об общем решении неоднородного дифференциального уравнения. Метод вариации произвольных постоянных. Нахождение частного решения в случае. Когда правая часть уравнения есть сумма двух функций. Неоднородные линейные дифференциальные уравнения с постоянными коэффициентами. Неоднородные линейные дифференциальные уравнения высших порядков.
7	Системы обыкновенных дифференциальных уравнений	Сведение системы дифференциальных уравнений к одному дифференциальному уравнению высшего порядка. Системы линейных однородных дифференциальных уравнений с постоянными коэффициентами. Фундаментальные системы и общее решение линейной однородной системы уравнений. Неоднородные линейные системы дифференциальных уравнений. Неоднородные системы линейных уравнений с постоянными коэффициентами и неоднородностями специального вида (квазимногочлен).
8	Устойчивость.	Устойчивость по Ляпунову и асимптотическая устойчивость. Критерий устойчивости линейной системы с постоянными коэффициентами. Теорема Ляпунова об устойчивости по первому приближению. Функция Ляпунова.

9	Решения дифференциальных уравнений в окрестностях особых точек. Фазовая плоскость.	Однородное дифференциальное уравнение второго порядка, присоединенное к системе, его характеристическое уравнение. Различные случаи для корней характеристического уравнения. Фазовая плоскость. Топология фазовых кривых. Классификация особых точек на плоскости: узел, седло, фокус, центр. Предельный цикл. Критерий устойчивости и его применение.
10	Линейные и квазилинейные уравнения с частными производными первого порядка.	Характеристики. Задача Коши. Теорема существования и единственности решения задачи Коши (для двух переменных).

6. Рекомендуемая тематика учебных занятий в форме контактной работы

Рекомендуемая тематика учебных занятий *лекционного* типа (предусматривающих преимущественную передачу учебной информации преподавателями):

№	Наименование раздела	Темы лекций
1	Общие понятия теории дифференциальных уравнений	Лекция 1. Понятие дифференциального уравнения и его решения. Лекция 2. Общие понятия теории дифференциальных уравнений. Лекция 3. Теорема существования и единственности решения. Общее и частное решения.
2	Дифференциальные уравнения первого порядка	Лекция 4. Элементарные приемы интегрирования. Уравнения с разделяющимися переменными. Лекция 5. Однородные уравнения и приводящиеся к ним линейные уравнения. Лекция 6. Уравнения в полных дифференциалах и интегрирующий множитель. Лекция 7. Уравнение Бернулли. Метод введения параметра. Уравнения Лагранжа и Клеро.
3	Приложения дифференциальных уравнений к геометрии и физике	Лекция 8. Приложения дифференциальных уравнений к геометрии. Лекция 9. Приложения дифференциальных уравнений к физике.
4	Дифференциальные уравнения высших порядков	Лекция 10. Общие понятия для дифференциальных уравнений высших порядков. Лекция 11. Простейшие уравнения высших порядков. Лекции 12-13. Дифференциального уравнения второго порядка, приводимые к уравнениям первого порядка: без искомой функции, без аргумента.
5	Линейные однородные уравнения	Лекция 14. Свойства линейных однородных уравнений второго порядка. Определитель Вронского, формула Лиувилля–Остроградского. Лекция 15. Однородные линейные уравнения второго и высшего порядков с постоянными коэффициентами.

		Лекция 16. Фундаментальные системы решений и общее решение линейного однородного уравнения высшего порядка.
6	Линейные неоднородные уравнения второго порядка	Лекция 17. Теорема об общем решении неоднородного дифференциального уравнения.. Лекция 18. Неоднородные линейные дифференциальные уравнения с постоянными коэффициентами. Лекция 19. Неоднородные линейные дифференциальные уравнения высших порядков.
7	Системы обыкновенных дифференциальных уравнений	Лекция 20. Системы линейных однородных дифференциальных уравнений с постоянными коэффициентами. Лекция 21. Фундаментальные системы и общее решение линейной однородной системы уравнений. Лекция 22. Неоднородные линейные системы дифференциальных уравнений. Лекция 23. Неоднородные системы линейных уравнений с постоянными коэффициентами и неоднородностями специального вида (квазимногочлен).
8	Устойчивость.	Лекции 24 -25. Устойчивость по Ляпунову и асимптотическая устойчивость. Лекции 26-27. Критерий устойчивости линейной системы с постоянными коэффициентами. Лекции 28-29. Теорема Ляпунова об устойчивости по первому приближению. Функция Ляпунова.
9	Решения дифференциальных уравнений в окрестностях особых точек. Фазовая плоскость.	Лекция 30. Однородное дифференциальное уравнение второго порядка, присоединенное к системе, его характеристическое уравнение. Лекция 31. Различные случаи для корней характеристического уравнения. Фазовая плоскость. Топология фазовых кривых. Лекция 32. Классификация особых точек на плоскости: узел, седло, фокус, центр. Предельный цикл. Критерий устойчивости и его применение.
10	Линейные и квазилинейные уравнения с частными производными первого порядка.	Лекции 33-34. Характеристики. Задача Коши. Лекции 35-36. Теорема существования и единственности решения задачи Коши (для двух переменных).

Рекомендуемая тематика практических занятий:

1. Понятие дифференциального уравнения и его решения. Интегральные кривые, поле направлений, изоклины.
2. Уравнения с разделяющимися переменными. Задачи, приводящие к уравнениям с разделяющимися переменными.
3. Однородные уравнения.
4. Линейные уравнения.
5. Уравнение Бернулли.
6. Уравнения в полных дифференциалах. Интегрирующий множитель.
7. Метод введения параметра, уравнения Лагранжа и Клеро.

8. Линейная зависимость и независимость функций. Определитель Вронского.
9. Формула Лиувилля–Остроградского.
10. Фундаментальные системы и общее решение линейного однородного уравнения.
11. Неоднородные линейные уравнения. Метод вариации постоянных.
12. Однородные линейные уравнения с постоянными коэффициентами.
13. Неоднородные линейные уравнения с постоянными коэффициентами и неоднородностями специального вида.
14. Фундаментальные системы и общее решение линейной однородной системы.
15. Неоднородные линейные системы. Метод вариации постоянных.
16. Однородные линейные системы с постоянными коэффициентами.
17. Неоднородные линейные и системы с постоянными коэффициентами и неоднородностями специального вида.
18. Экспонента матрицы.
19. Фазовые кривые, фазовый портрет.
20. Краевые задачи, функция Грина.
21. Устойчивость. Критерий устойчивости линейной системы с постоянными коэффициентами. Теорема Ляпунова об устойчивости по первому приближению.
22. Особые точки на плоскости: узел, седло, фокус, центр. Предельный цикл.
23. Уравнения в вариациях.
24. Первые интегралы автономной системы.
25. Характеристики. Задача Коши.

На практических занятиях решаются задачи по теме занятия.

Требования к самостоятельной работе обучающихся

1. Работа с лекционным материалом, предусматривающая проработку конспекта лекций и учебной литературы, по всем темам из п. 6 настоящей рабочей программы.
2. Выполнение домашнего задания, предусматривающего решение задач, выполнение упражнений, выдаваемых на практических занятиях, по всем темам из п. 6 настоящей рабочей программы.

Руководствуясь положениями статьи 47 и статьи 48 Федерального закона от 29 декабря 2012 г. N 273-ФЗ «Об образовании в Российской Федерации» научно-педагогические работники и иные лица, привлекаемые университетом к реализации данной образовательной программы, пользуются предоставленными академическими правами и свободами в части свободы преподавания, свободы от вмешательства в профессиональную деятельность; свободы выбора и использования педагогически обоснованных форм, средств, методов обучения и воспитания; права на творческую инициативу, разработку и применение авторских программ и методов обучения и воспитания в пределах реализуемой образовательной программы и отдельной дисциплины.

Исходя из рамок, установленных учебным планом по трудоемкости и видам учебной работы по дисциплине, преподаватель самостоятельно выбирает тематику занятий по формам и количеству часов проведения контактной работы: лекции и иные учебные занятия, предусматривающие преимущественную передачу учебной информации преподавателем и (или) занятия семинарского типа (семинары, практические занятия, практикумы, лабораторные работы, коллоквиумы и иные аналогичные занятия), и (или) групповые консультации, и (или) индивидуальную работу обучающихся с преподавателем, в том числе индивидуальные консультации (по курсовым работам/проектам – при наличии курсовой работы/проекта по данной дисциплине в учебном плане).

Рекомендуемая тематика занятий максимально полно реализуется в контактной работе с обучающимися очной формы обучения. В случае реализации образовательной программы в

заочной / очно-заочной форме трудоемкость дисциплины сохраняется, однако объем учебного материала в значительной части осваивается обучающимися в форме самостоятельной работы. При этом требования к ожидаемым образовательным результатам обучающихся по данной дисциплине не зависят от формы реализации образовательной программы.

7. Методические рекомендации по видам занятий

Лекционные занятия.

В ходе лекционных занятий обучающимся рекомендуется выполнять следующие действия. Вести конспектирование учебного материала. Обращать внимание на категории, формулировки, раскрывающие содержание тех или иных явлений и процессов, научные выводы и практические рекомендации по их применению. Задавать преподавателю уточняющие вопросы с целью уяснения теоретических положений, разрешения спорных ситуаций.

Желательно оставить в рабочих конспектах поля, на которых во внеаудиторное время можно сделать пометки из рекомендованной литературы, дополняющие материал прослушанной лекции, а также подчеркивающие особую важность тех или иных теоретических положений.

Практические и семинарские занятия.

На практических и семинарских занятиях в зависимости от темы занятия выполняется поиск информации по решению проблем, практические упражнения, контрольные работы, выработка индивидуальных или групповых решений, итоговое обсуждение с обменом знаниями, участие в круглых столах, разбор конкретных ситуаций, командная работа, представление портфолио и т.п.

Самостоятельная работа.

Самостоятельная работа осуществляется в виде изучения литературы, эмпирических данных по публикациям и конкретным ситуациям из практики, подготовке индивидуальных работ, работа с лекционным материалом, самостоятельное изучение отдельных тем дисциплины; поиск и обзор литературы и электронных источников; чтение и изучение учебника и учебных пособий.

8. Фонд оценочных средств

8.1. Перечень компетенций с указанием этапов их формирования в процессе освоения образовательной программы в рамках учебной дисциплины

Основными этапами формирования указанных компетенций при изучении обучающимися дисциплины являются последовательное изучение содержательно связанных между собой тем учебных занятий. Изучение каждой темы предполагает овладение обучающимися необходимыми компетенциями. Результат аттестации обучающихся на различных этапах формирования компетенций показывает уровень освоения компетенций.

Контролируемые разделы (темы) дисциплины	Индекс контролируемой компетенции (или её части)	Оценочные средства по этапам формирования компетенций
		текущий контроль по дисциплине
1. Общие понятия теории дифференциальных уравнений	ОПК-1 ОПК-3	Опрос, решение задач.
2. Дифференциальные уравнения первого порядка	ОПК-1 ОПК-3	Опрос, решение задач, контрольная работа

Контролируемые разделы (темы) дисциплины	Индекс контролируемой компетенции (или её части)	Оценочные средства по этапам формирования компетенций
		текущий контроль по дисциплине
3. Приложения дифференциальных уравнений к геометрии и физике	ОПК-1 ОПК-3	Опрос, решение задач
4. Дифференциальные уравнения высших порядков	ОПК-1 ОПК-3	Опрос, решение задач
5. Линейные однородные уравнения	ОПК-1 ОПК-3	Опрос, решение задач
6. Линейные неоднородные уравнения второго порядка	ОПК-1 ОПК-3	Опрос, решение задач
7. Системы обыкновенных дифференциальных уравнений	ОПК-1 ОПК-3	Опрос, решение задач,
8. Устойчивость.	ОПК-1 ОПК-3	Опрос, решение задач, контрольная работа
9. Решения дифференциальных уравнений в окрестностях особых точек. Фазовая плоскость.	ОПК-1 ОПК-3	Опрос, решение задач
10. Линейные и квазилинейные уравнения с частными производными первого порядка.	ОПК-1 ОПК-3	Опрос, решение задач

8.2. Типовые контрольные задания или иные материалы, необходимые для оценки знаний, умений и навыков и (или) опыта деятельности в процессе текущего контроля

Примеры вопросов для устного опроса:

По Теме 2. Дифференциальные уравнения первого порядка

1. Что называется обыкновенным дифференциальным уравнением?
2. Что такое порядок дифференциального уравнения?
3. Что называется решением дифференциального уравнения?
4. Что такое интеграл дифференциального уравнения?
5. Как формулируется теорема о существовании и единственности дифференциального уравнения?
6. Что называется общим решением дифференциального уравнения первого порядка?
7. Что такое общий интеграл дифференциального уравнения первого порядка?
8. Как задаются начальные условия, для чего они нужны?
9. Что такое изоклины?
10. Что представляет собой особое решение дифференциального уравнения?

По Теме 4. Дифференциальные уравнения высших порядков

1. В каких случаях уравнения 2-го порядка приводятся к уравнениям 1-го порядка?
2. Какое уравнение n-го порядка называется линейным?
3. Каковы свойства решений линейного однородного уравнения?
4. Как выражается определитель Вронского?
5. Какой вид имеют решения линейного однородного уравнения 2-го порядка с постоянными коэффициентами?
6. Как формулируется теорема об общем решении неоднородного уравнения?
7. Какова идея метода вариации произвольных постоянных?
8. Как искать частное решение линейного уравнения 2-го порядка с постоянными коэффициентами?
9. Какой вид имеет нормальная система обыкновенных дифференциальных уравнений?
10. Какова идея решения системы линейных однородных дифференциальных уравнений с постоянными коэффициентами?

Типовые контрольные задания:

Тема: Дифференциальные уравнения первого порядка

1. Решить уравнение $(y^2 - 2xy)dx + x^2dy = 0$.
2. Решить уравнение $y' = 2\left(\frac{y+2}{x+y-1}\right)^2$.
3. Решить уравнение $y' + y \operatorname{tg} x = \sec x$.
4. Решить уравнение $(x^2 + y^2 + x)dx + ydy = 0$.
5. Решить уравнение $y^2(ydx - 2xdy) = x^3(xdy - 2ydx)$.
6. Решить уравнение $y = xy' - y'^2$.

Тема: Исследование на устойчивость уравнений и систем

1. Исследовать на устойчивость решение задачи Коши $\dot{x} = 4 - t^2x$, $x(0) = 0$.
2. Исследовать на устойчивость с помощью теоремы Ляпунова об устойчивости по первому приближению нулевое решение системы:

$$\begin{cases} \dot{x} = e^{x+2y} - \cos 3x, \\ \dot{y} = \sqrt{4 + 8x} - 2e^y. \end{cases}$$

3. Найти все положения равновесия системы и исследовать их на устойчивость:

$$\begin{cases} \dot{x} = (x - 1)(y - 1), \\ \dot{y} = xy - 2. \end{cases}$$

8.3. Перечень вопросов и заданий для промежуточной аттестации по дисциплине

Вопросы для промежуточного контроля (зачета)

1. Понятие дифференциального уравнения и его решения. Задачи, приводящие к дифференциальным уравнениям.
2. Дифференциальные уравнения 1-го порядка. Теорема существования и единственности (формулировка). Геометрическая интерпретация уравнения 1-го порядка, разрешённого относительно производной и его решения.
3. Уравнения с разделёнными и разделяющимися переменными.
4. Однородные уравнения и приводимые к ним.
5. Линейные уравнения.
6. Уравнение Бернулли.
7. Уравнения в полных дифференциалах.
8. Интегрирующий множитель.
9. Дифференциальные уравнения 1-го порядка, не разрешенные относительно производной.
10. Уравнения Лагранжа и Клеро.

Вопросы для промежуточного контроля (экзамена)

1. Особые решения.
2. Дифференциальные уравнения высших порядков. Теоремы существования и единственности (формулировка). Методы понижения порядка уравнения.
3. Доказательство теоремы существования и единственности решения для дифференциального уравнения первого порядка. Метод последовательных приближений. Пример.
4. Системы дифференциальных уравнений. Нормальная система дифференциальных уравнений. Сведение дифференциального уравнения порядка n к нормальной системе n -го порядка и обратная задача.
5. Теорема существования и единственности для нормальной системы уравнений.
6. Продолжение решений нормальной системы. Непродолжаемые решения.
7. Линейные дифференциальные уравнения высших порядков и линейные системы с переменными коэффициентами. Область существования решения.
8. Линейные однородные уравнения. Векторное пространство решений.
9. Линейная зависимость функций и определитель Вронского.
10. Формула Лиувилля–Остроградского.
11. Фундаментальная система и общее решение линейного однородного дифференциального уравнения.
12. Линейные однородные дифференциальные уравнения с постоянными коэффициентами.
13. Линейные неоднородные уравнения. Метод вариации постоянных.
14. Неоднородные линейные дифференциальные уравнения с постоянными коэффициентами и неоднородностями специального вида.
15. Системы линейных однородных дифференциальных уравнений с постоянными коэффициентами. Метод Эйлера.
16. Неоднородные системы линейных дифференциальных уравнений. Метод вариации.
17. Неоднородные системы линейных дифференциальных уравнений с неоднородностями специального вида.
18. Непрерывная зависимость решения от начальных данных параметров.
19. Дифференцируемость решения по начальным данным и параметрам.
20. Устойчивость по Ляпунову. Теорема Ляпунова об устойчивости по первому приближению.
21. Фазовые траектории двумерной линейной системы с постоянными коэффициентами.
22. Особые точки: седло, узел, фокус, центр.
23. Первые интегралы системы дифференциальных уравнений.
24. Линейные уравнения с частными производными первого порядка.

25. Квазилинейные уравнения с частными производными первого порядка.
Характеристики.
26. Теорема существования и единственности решения задачи Коши для квазилинейного уравнения с частными производными 1-го порядка (для двух независимых переменных).

8.4. Планируемые уровни сформированности компетенций обучающихся и критерии оценивания

Уровни	Содержательное описание уровня	Основные признаки выделения уровня (этапы формирования компетенции, критерии оценки сформированности)	Пятибалльная шкала (академическая) оценка	Двухбалльная шкала, зачет	БРС, % освоения (рейтинговая оценка)
Повышенный	Творческая деятельность	<i>Включает нижестоящий уровень.</i> Умение самостоятельно принимать решение, решать проблему/задачу теоретического и прикладного характера на основе изученных методов, приемов, технологий	отлично	зачтено	86-100
Базовый	Применение знаний и умений в более широких контекстах учебной и профессиональной деятельности, нежели по образцу с большей степени самостоятельности и инициативы	<i>Включает нижестоящий уровень.</i> Способность собирать, систематизировать, анализировать и грамотно использовать информацию из самостоятельно найденных теоретических источников и иллюстрировать ими теоретические положения или обосновывать практику применения	хорошо		71-85
Удовлетворительный (достаточный)	Репродуктивная деятельность	Изложение в пределах задач курса теоретически и практически контролируемого материала	удовлетворительно		55-70
Недостаточный	Отсутствие признаков удовлетворительного уровня		неудовлетворительно	не зачтено	Менее 55

9. Перечень основной и дополнительной учебной литературы, необходимой для освоения дисциплины.

Основная литература

1. Осадчий, Ю. М. Дифференциальные уравнения: учеб. пособие / Ю.М. Осадчий. — Москва : ИНФРА-М, 2019. — 157 с. - ISBN 978-5-16-107965-2. - Текст : электронный. - URL: <https://znanium.com/catalog/product/1039633> (дата обращения: 22.01.2024). – Режим доступа: по подписке.

Дополнительная литература

1. Коган, Е. А. Обыкновенные дифференциальные уравнения и вариационное исчисление : учебное пособие / Е. А. Коган. — Москва : ИНФРА-М, 2020. — 293 с. — (Высшее образование: Бакалавриат). - ISBN 978-5-16-015817-4. - Текст : электронный. - URL: <https://znanium.com/catalog/product/1058922> (дата обращения: 22.01.2024). – Режим доступа: по подписке.
2. Жукова, Г. С. Дифференциальные уравнения в примерах и задачах : учебное пособие / Г. С. Жукова. — Москва : ИНФРА-М, 2021. — 348 с. — (Высшее образование: Бакалавриат). - ISBN 978-5-16-015971-3. - Текст : электронный. - URL: <https://znanium.com/catalog/product/1072182> (дата обращения: 22.01.2024). – Режим доступа: по подписке.
3. Пантелеева, А. В. Обыкновенные дифференциальные уравнения. Практический курс : учебное пособие / А. В. Пантелеев, А. С. Якимова, К. А. Рыбаков. - Москва : 2020. - 384 с. - (Новая университетская библиотека). - ISBN 978-5-98704-465-0. - Текст : электронный. - URL: <https://znanium.com/catalog/product/1213064> (дата обращения: 22.01.2024). – Режим доступа: по подписке.

10. Перечень ресурсов информационно-телекоммуникационной сети «Интернет», необходимых для освоения дисциплины (модуля).

- НЭБ Национальная электронная библиотека, диссертации и прочие издания
- ЭБС Консультант студента
- ПРОСПЕКТ ЭБС
- ЭБС ZNANIUM.COM
- ЭБС IBOOKS.RU
- Электронно-библиотечная система (ЭБС) Кантитана (<https://elib.kantiana.ru/>)

11. Перечень информационных технологий, используемых при осуществлении образовательного процесса по дисциплине.

Программное обеспечение обучения включает в себя:

- систему электронного образовательного контента БФУ им. И. Канта, обеспечивающую разработку и комплексное использование электронных образовательных ресурсов;
- серверное программное обеспечение, необходимое для функционирования сервера и связи с системой электронного обучения через Интернет;
- установленное на рабочих местах студентов соответствующее ПО и антивирусное программное обеспечение.

12. Описание материально-технической базы, необходимой для осуществления образовательного процесса по дисциплине.

Для проведения занятий лекционного типа, практических и семинарских занятий используются специальные помещения (учебные аудитории), оборудованные техническими средствами обучения – мультимедийной проекционной техникой. Для проведения занятий лекционного типа используются наборы демонстрационного оборудования.

Для проведения лабораторных работ, (практических занятий – при необходимости) используются специальные помещения (учебные аудитории), оснащенные специализированным лабораторным оборудованием: персональными компьютерами с возможностью выхода в интернет и с установленным программным обеспечением, заявленным в п.11.

Для проведения групповых и индивидуальных консультаций, текущего контроля и промежуточной аттестации используются специальные помещения (учебные аудитории), оборудованные специализированной мебелью (для обучающихся), меловой / маркерной доской.

Для организации самостоятельной работы обучающимся предоставляются помещения, оснащенные компьютерной техникой с возможностью подключения к сети «Интернет» и обеспечением доступа в электронную информационно-образовательную среду университета.

Для обучения инвалидов и лиц с ограниченными возможностями здоровья университетом могут быть представлены специализированные средства обучения, в том числе технические средства коллективного и индивидуального пользования.

4.6. Программа дисциплины «Комплексный анализ»

1. Наименование дисциплины: «Комплексный анализ».

Цель дисциплины: целью освоения дисциплины «Комплексный анализ» является фундаментальная подготовка обучающихся в области комплексного анализа.

2. Перечень планируемых результатов обучения по дисциплине, соотнесенных с планируемыми результатами освоения образовательной программы

Код компетенции	Результаты освоения образовательной программы (ИДК)	Результаты обучения по дисциплине
ОПК-1. Способен применять фундаментальные знания, полученные в области математических и (или) естественных наук, и использовать их в профессиональной деятельности.	ОПК-1.1. Обладает фундаментальными знаниями, полученными в области математических и (или) естественных наук. ОПК-1.2. Решает задачи, формулируемые в рамках математических и (или) естественных наук. ОПК-1.3. Выбирает методы решения задач профессиональной деятельности на основе теоретических знаний	- знать: основные понятия комплексного анализа (предел, непрерывность, дифференцируемость, многозначные функции, ряд Лорана, основы теории вычетов); возможные сферы приложения методов решения практических задач средствами комплексного анализа, в том числе в компьютерном моделировании прикладных задач. - уметь: использовать полученные теоретические знания для решения конкретных прикладных задач, производить математические расчеты в стандартных постановках, производить содержательный анализ результатов вычислений;

		<p>формулировать задачу, используя логический и вычислительный аппарат комплексного анализа; использовать полученные знания в профессиональной деятельности.</p> <p>- владеть: профессиональным языком предметной области; навыками применения теоретических основ комплексного анализа в практической деятельности; навыками формализации математических задач, составления алгоритмов решения, используемых для программирования.</p>
--	--	--

3. Место дисциплины в структуре образовательной программы

Дисциплина «Комплексный анализ» относится к обязательной части Блока 1 Дисциплины (модули), входит в Модуль 2. Модуль фундаментальных математических дисциплин.

4. Виды учебной работы по дисциплине.

Виды учебной работы по дисциплине зафиксированы учебным планом основной профессиональной образовательной программы по указанному направлению и профилю, выражаются в академических часах. Часы контактной работы и самостоятельной работы обучающегося и часы, отводимые на процедуры контроля, могут различаться в учебных планах ОПОП по формам обучения. Объем контактной работы включает часы контактной аудиторной работы (лекции/практические занятия/ лабораторные работы), контактной внеаудиторной работы (контроль самостоятельной работы), часы контактной работы в период аттестации. Контактная работа, в том числе может проводиться посредством электронной информационно-образовательной среды университета с использованием ресурсов сети Интернет и дистанционных технологий

5. Содержание дисциплины, структурированное по темам (разделам)

Исходя из рамок, установленных учебным планом по трудоемкости и видам учебной работы по дисциплине, преподаватель самостоятельно выбирает тематику занятий по формам и количеству часов проведения контактной работы: лекции и иные учебные занятия, предусматривающие преимущественную передачу учебной информации преподавателем и (или) занятия семинарского типа (семинары, практические занятия, практикумы, лабораторные работы, коллоквиумы и иные аналогичные занятия), и (или) групповые консультации, и (или) индивидуальную работу обучающихся с преподавателем, в том числе индивидуальные консультации (по курсовым работам/проектам – при наличии курсовой работы/проекта по данной дисциплине в учебном плане). Рекомендуемая тематика занятий максимально полно реализуется в контактной работе с обучающимися очной формы обучения. В случае реализации образовательной программы в заочной / очно-заочной форме

трудоемкость дисциплины сохраняется, однако объем учебного материала в значительной части осваивается обучающимися в форме самостоятельной работы. При этом требования к ожидаемым образовательным результатам обучающихся по данной дисциплине не зависят от формы реализации образовательной программы.

№	Наименование раздела	Содержание раздела
1	Введение в комплексный анализ	Понятие о дисциплине. Основные определения и факты, связанные с комплексными числами. Топология комплексной плоскости. Расширенная комплексная плоскость. Сфера Римана, стереографическая проекция, сферическое расстояние. Топология (расширенной) комплексной плоскости. Предел, непрерывность.
2	Дифференцируемость функций комплексного переменного	Дифференцируемые функции комплексного переменного. Правила дифференцирования (производная и арифметические операции, производная сложной функции, производная обратной функции). Условия Коши-Римана. Аналитические функции. Геометрический смысл аргумента и модуля производной. Понятие о конформных отображениях. Однолиственность. Принцип сохранения области. Критерий локальной однолиственности.
3	Элементарные аналитические функции	Степенная функция с натуральным показателем, полиномы. Линейная и дробно-линейная функции. Конформность и групповое свойство. Круговое свойство. неподвижные точки. Сохранение симметрии. Функция Жуковского. Профили Жуковского. Автоморфизмы единичного круга. Понятие о теореме Римана о конформной эквивалентности односвязных областей и о соответствии границ при конформном отображении. Понятие о многозначных аналитических функциях, их точках ветвления. Показательная функция и ее свойства (групповое свойство, формула Эйлера, экспоненциальная форма записи комплексных чисел, множество значений, периодичность). Тригонометрические функции и их свойства (четность, периодичность, формулы сложения, множества значений). Гиперболические функции и их свойства (связь с тригонометрическими функциями, формулы сложения, множества значений). Обратные тригонометрические и гиперболические функции. (свойства, выделение однозначной ветви). Логарифмическая функция и ее главное значение, свойства (связь с экспоненциальной функцией, групповое свойство, выделение однозначной ветви). Степенная функция и степень ее многозначности в зависимости от показателя (случаи целого, рационального и иррационального действительного показателя).

4	Интегрирование функций комплексного переменного	Пути и кривые на плоскости. Комплексные криволинейные интегралы. Первообразная, формула Ньютона – Лейбница. Интегральная теорема Коши для простого и составного контуров. Интегральная формула Коши. Интеграл типа Коши. Бесконечная дифференцируемость аналитических функций, формулы Коши для производных аналитических функций. Теорема Морера. Гармонические функции, их связь с аналитическими. Принцип максимума, теорема единственности, теорема о среднем. Интегралы Пуассона и Шварца.
5	Последовательности и ряды аналитических функций	Функциональные последовательности и ряды. Виды сходимости. Сходимость, равномерная внутри области. Теорема Вейерштрасса о последовательностях и рядах аналитических функций. Теорема Рунге. Степенной ряд, теорема Абеля. Радиус сходимости. Формула Коши – Адамара. Аналитичность суммы степенного ряда. Разложение аналитической функции в степенной ряд, единственность разложения, ряд Тейлора. Действия со степенными рядами. Нули аналитической функции, порядок нуля. Теорема единственности для аналитических функций.
6	Ряд Лорана и особые точки однозначного характера	Ряд Лорана, область его сходимости. Разложение аналитической функции в ряд Лорана, единственность разложения. Формулы для коэффициентов разложения, неравенства Коши. Теорема об устранимой особой точке, теорема Лиувилля. Классификация изолированных особых точек однозначного характера. Полюс и существенно особая точка. Случай бесконечно удаленной точки. Теорема Сохоцкого, понятие о теореме Пикара.
7	Теория вычетов и ее приложения	Определение вычета, теорема о вычетах. Формулы для вычисления вычетов. Применение к вычислению интегралов. Логарифмический вычет, принцип аргумента. Теорема Руше, теорема Гурвица. Принцип сохранения области.

6. Рекомендуемая тематика учебных занятий в форме контактной работы

Рекомендуемая тематика учебных занятий *лекционного* типа (предусматривающих преимущественную передачу учебной информации преподавателями):

№	Наименование раздела	Темы лекций
1	Введение в комплексный анализ	Лекция 1. Понятие о дисциплине. Основные определения и факты, связанные с комплексными числами. Лекция 2. Топология комплексной плоскости. Расширенная комплексная плоскость. Сфера Римана,

		стереографическая проекция, сферическое расстояние. Предел, непрерывность.
2	Дифференцируемость функций комплексного переменного	<p>Лекция 3. Дифференцируемые функции комплексного переменного. Правила дифференцирования (производная и арифметические операции, производная сложной функции, производная обратной функции). Условия Коши-Римана.</p> <p>Лекция 4. Аналитические функции. Геометрический смысл аргумента и модуля производной. Понятие о конформных отображениях. Однолиственность. Принцип сохранения области. Критерий локальной однолиственности.</p>
3	Элементарные аналитические функции	<p>Лекция 5. Степенная функция с натуральным показателем, полиномы. Линейная и дробно-линейная функции. Конформность и групповое свойство. Круговое свойство. Неподвижные точки. Сохранение симметрии.</p> <p>Лекция 6. Функция Жуковского. Профили Жуковского. Автоморфизмы единичного круга. Понятие о теореме Римана о конформной эквивалентности односвязных областей и о соответствии границ при конформном отображении. Понятие о многозначных аналитических функциях, их точках ветвления.</p> <p>Лекция 7. Показательная функция и ее свойства (групповое свойство, формула Эйлера, экспоненциальная форма записи комплексных чисел, множество значений, периодичность).</p> <p>Лекция 8. Тригонометрические функции и их свойства (четность, периодичность, формулы сложения, множества значений). Гиперболические функции и их свойства (связь с тригонометрическими функциями, формулы сложения, множества значений). Обратные тригонометрические и гиперболические функции. (свойства, выделение однозначной ветви).</p> <p>Лекция 9. Логарифмическая функция и ее главное значение, свойства (связь с экспоненциальной функцией, групповое свойство, выделение однозначной ветви). Степенная функция и степень ее многозначности в зависимости от показателя (случаи целого, рационального и иррационального действительного показателя).</p>
4	Интегрирование функций комплексного переменного	<p>Лекция 10. Пути и кривые на плоскости. Комплексные криволинейные интегралы. Первообразная, формула Ньютона – Лейбница. Интегральная теорема Коши для простого и составного контуров. Интегральная формула Коши. Интеграл типа Коши.</p> <p>Лекция 11. Бесконечная дифференцируемость аналитических функций, формулы Коши для</p>

		<p>производных аналитических функций. Теорема Морера.</p> <p>Лекция 12. Гармонические функции, их связь с аналитическими. Принцип максимума, теорема единственности, теорема о среднем. Интегралы Пуассона и Шварца.</p>
5	Последовательности и ряды аналитических функций	<p>Лекция 13. Функциональные последовательности и ряды. Виды сходимости. Сходимость, равномерная внутри области. Теорема Вейерштрасса о последовательностях и рядах аналитических функций. Теорема Рунге.</p> <p>Лекция 14. Степенной ряд, теорема Абеля. Радиус сходимости. Формула Коши – Адамара.</p> <p>Аналитичность суммы степенного ряда. Разложение аналитической функции в степенной ряд, единственность разложения, ряд Тейлора. Действия со степенными рядами. Нули аналитической функции, порядок нуля. Теорема единственности для аналитических функций.</p>
6	Ряд Лорана и особые точки однозначного характера	<p>Лекция 15. Ряд Лорана, область его сходимости. Разложение аналитической функции в ряд Лорана, единственность разложения. Формулы для коэффициентов разложения, неравенства Коши.</p> <p>Лекция 16. Теорема об устранимой особой точке, теорема Лиувилля. Классификация изолированных особых точек однозначного характера. Полюс и существенно особая точка. Случай бесконечно удаленной точки. Теорема Сохоцкого, понятие о теореме Пикара.</p>
7	Теория вычетов и ее приложения	<p>Лекция 17. Определение вычета, теорема о вычетах. Формулы для вычисления вычетов. Применение к вычислению интегралов.</p> <p>Лекция 18. Логарифмический вычет, принцип аргумента. Теорема Руше, теорема Гурвица. Принцип сохранения области.</p>

Рекомендуемая тематика практических занятий:

1. Комплексные числа и операции над ними. Алгебраическая и тригонометрическая формы комплексных чисел.
2. Расширенная комплексная плоскость. Сфера Римана, стереографическая проекция.
3. Функция комплексной переменной, ее предел и непрерывность.
4. Пределы и непрерывность функции комплексной переменной.
5. Условия Коши-Римана. Гармонические функции.
6. Аналитические функции.
7. Элементарные аналитические функции.
8. Показательная функция и ее свойства. Логарифмическая функция.
9. Комплексные криволинейные интегралы.
10. Интегральная теорема Коши.
11. Функциональные последовательности и ряды.
12. Степенные ряды.
13. Ряды Лорана.

14. Классификация изолированных особых точек однозначного характера.
15. Определение вычета, теорема о вычетах. Формулы для вычисления вычетов.
16. Приложения теории вычетов.

На практических занятиях решаются задачи по теме занятия.

Требования к самостоятельной работе обучающихся

1. Работа с лекционным материалом, предусматривающая проработку конспекта лекций и учебной литературы, по всем темам из п. 6 настоящей рабочей программы.
2. Выполнение домашнего задания, предусматривающего решение задач, выполнение упражнений, выдаваемых на практических занятиях, по всем темам из п. 6 настоящей рабочей программы.

Руководствуясь положениями статьи 47 и статьи 48 Федерального закона от 29 декабря 2012 г. N 273-ФЗ «Об образовании в Российской Федерации» научно-педагогические работники и иные лица, привлекаемые университетом к реализации данной образовательной программы, пользуются предоставленными академическими правами и свободами в части свободы преподавания, свободы от вмешательства в профессиональную деятельность; свободы выбора и использования педагогически обоснованных форм, средств, методов обучения и воспитания; права на творческую инициативу, разработку и применение авторских программ и методов обучения и воспитания в пределах реализуемой образовательной программы и отдельной дисциплины.

Исходя из рамок, установленных учебным планом по трудоемкости и видам учебной работы по дисциплине, преподаватель самостоятельно выбирает тематику занятий по формам и количеству часов проведения контактной работы: лекции и иные учебные занятия, предусматривающие преимущественную передачу учебной информации преподавателем и (или) занятия семинарского типа (семинары, практические занятия, практикумы, лабораторные работы, коллоквиумы и иные аналогичные занятия), и (или) групповые консультации, и (или) индивидуальную работу обучающихся с преподавателем, в том числе индивидуальные консультации (по курсовым работам/проектам – при наличии курсовой работы/проекта по данной дисциплине в учебном плане).

Рекомендуемая тематика занятий максимально полно реализуется в контактной работе с обучающимися очной формы обучения. В случае реализации образовательной программы в заочной / очно-заочной форме трудоемкость дисциплины сохраняется, однако объем учебного материала в значительной части осваивается обучающимися в форме самостоятельной работы. При этом требования к ожидаемым образовательным результатам обучающихся по данной дисциплине не зависят от формы реализации образовательной программы.

7. Методические рекомендации по видам занятий

Лекционные занятия.

В ходе лекционных занятий обучающимся рекомендуется выполнять следующие действия. Вести конспектирование учебного материала. Обращать внимание на категории, формулировки, раскрывающие содержание тех или иных явлений и процессов, научные выводы и практические рекомендации по их применению. Задавать преподавателю уточняющие вопросы с целью уяснения теоретических положений, разрешения спорных ситуаций.

Желательно оставить в рабочих конспектах поля, на которых во внеаудиторное время можно сделать пометки из рекомендованной литературы, дополняющие материал прослушанной лекции, а также подчеркивающие особую важность тех или иных теоретических положений.

Практические и семинарские занятия.

На практических и семинарских занятиях в зависимости от темы занятия выполняется поиск информации по решению проблем, практические упражнения, контрольные работы, выработка индивидуальных или групповых решений, итоговое обсуждение с обменом знаниями, участие в круглых столах, разбор конкретных ситуаций, командная работа, представление портфолио и т.п.

Самостоятельная работа.

Самостоятельная работа осуществляется в виде изучения литературы, эмпирических данных по публикациям и конкретных ситуаций из практики, подготовке индивидуальных работ, работа с лекционным материалом, самостоятельное изучение отдельных тем дисциплины; поиск и обзор литературы и электронных источников; чтение и изучение учебника и учебных пособий.

8. Фонд оценочных средств

8.1. Перечень компетенций с указанием этапов их формирования в процессе освоения образовательной программы в рамках учебной дисциплины

Основными этапами формирования указанных компетенций при изучении обучающимися дисциплины являются последовательное изучение содержательно связанных между собой тем учебных занятий. Изучение каждой темы предполагает овладение обучающимися необходимыми компетенциями. Результат аттестации обучающихся на различных этапах формирования компетенций показывает уровень освоения компетенций.

Контролируемые разделы (темы) дисциплины	Индекс контролируемой компетенции (или её части)	Оценочные средства по этапам формирования компетенций
		текущий контроль по дисциплине
1. Введение в комплексный анализ	ОПК-1	Опрос, решение задач, контрольная работа
2. Дифференцируемость функций комплексного переменного	ОПК-1	Опрос, решение задач,
3. Элементарные аналитические функции	ОПК-1	Опрос, решение задач
4. Интегрирование функций комплексного переменного	ОПК-1	Опрос, решение задач
Последовательности и ряды аналитических функций	ОПК-1	Опрос, решение задач, контрольная работа
6. Ряд Лорана и особые точки однозначного характера	ОПК-1	Опрос, решение задач
Теория вычетов и ее приложения	ОПК-1	Опрос, решение задач,

8.2. Типовые контрольные задания или иные материалы, необходимые для оценки знаний, умений и навыков и (или) опыта деятельности в процессе текущего контроля

Примеры вопросов для устного опроса:

1. Комплексные числа.
2. Комплексная плоскость.
3. Расширенная комплексная плоскость.
4. Пути и кривые.
5. Области.
6. Понятие функции комплексного переменного.
7. Предел и непрерывность функции.
8. Дифференцируемость и производная.
9. Голоморфная функция.
10. Геометрическая и гидродинамическая интерпретация.
11. Понятие о конформном отображении.
12. Дробно-линейные функции и их свойства.
13. Дробно-линейные изоморфизмы и автоморфизмы.
14. Степенная функция.
15. Показательная функция.
16. Тригонометрические функции.
17. Понятие интеграла по комплексному переменному.
18. Первообразная.
19. Гомотопия. Теорема Коши.
20. Обобщения теоремы Коши.
21. Интегральная формула Коши.
22. Ряд Тейлора и его свойства.
23. Свойства голоморфных функций.
24. Теорема единственности и нули функции.
25. Теорема Вейерштрасса.
26. Ряд Лорана и его свойства.
27. Изолированные особые точки.
28. Целые и мероморфные функции.
29. Вычеты.
30. Применение вычетов.
31. Аналитическое продолжение.
32. Элементарные многозначные аналитические функции (корень, логарифм, обратные тригонометрические функции, степенная функция, показательная функция).
33. Элементарный подход к понятию римановой поверхности.
34. Принцип аргумента и теорема Руше.
35. Принцип максимума модуля и лемма Шварца.
36. Теорема Римана.
37. Соответствие границ при конформном отображении.
38. Гармонические функции.
39. Задача Дирихле.

Типовые контрольные задания:

Контрольная работа по теме:

Операции над комплексными числами.

Геометрическая интерпретация комплексных чисел.

Вариант 1.	Вариант 2.
<p>Вычислить:</p> <p>а) $\left(\frac{1-i\sqrt{3}}{1+i}\right)^{45}$;</p> <p>б) $(1+i)^{2-2i}$;</p> <p>2. Изобразить графически:</p> <p>а) $z > 1 - \operatorname{Re} z$;</p> <p>б) $\frac{\pi}{4} < \arg \pi z < \frac{\pi}{2}$.</p> <p>3. Решить уравнение:</p> <p>$e^{ix} = \cos \pi x (x \in \mathbb{R})$.</p>	<p>1. Вычислить</p> <p>а) $\left(\frac{1-i^5}{\sqrt{3}+i}\right)^{70}$</p> <p>б) $(1-i)^{4i}$;</p> <p>в) $\operatorname{th}(1 + \pi i)$.</p> <p>2. Изобразить графически:</p> <p>а) $z < 1 + \operatorname{Im} z$</p> <p>б) $\operatorname{Re}(z(1-i)) < \sqrt{2}$</p> <p>3. Решить уравнение:</p> <p>$\cos z = \frac{3i}{4}$</p>

Контрольная работа по теме:

Интегрирование функций и ряды.

В-1	В-2
<p>Вычислить интегралы:</p> <p>1. $\int_L z \bar{z} dz, L: \{ z =1, \operatorname{Re} z \geq 0\}$.</p> <p>2. $\int_{ z =5} \frac{dz}{z^2+16}$.</p> <p>3. $\int_{ z =\frac{1}{2}} \frac{1 - \sin z}{z^2} dz$.</p> <p>4. Найти радиус и область сходимости ряда:</p>	<p>Вычислить интегралы:</p> <p>1. $\int_L z \bar{z} dz, L: \{ z =1, \operatorname{Im} z \geq 0\}$.</p> <p>2. $\int_{ z-i =5} \frac{dz}{z^2+16}$.</p> <p>3. $\int_{ z =1} \frac{1 - \sin z}{z^3} dz$.</p> <p>4. Найти радиус и область сходимости ряда:</p> <p>$\sum_{n=1}^{\infty} \frac{3^n}{(z-2i)^n}$</p>

$\sum_{n=1}^{\infty} \frac{3^n + 1}{(z + 2i)^n}$	$f(z) = \frac{1}{z^2 - 1}$
<p>5. Найти все лорановские разложения $f(z)$ по степеням z:</p>	<p>5. Найти все лорановские разложения $f(z)$ по степеням z:</p>
$f(z) = \frac{1}{z^2 + 1}$	$f(z) = \frac{1}{z^2 - 1}$

8.3. Перечень вопросов и заданий для промежуточной аттестации по дисциплине

Вопросы для промежуточного контроля (зачета)

1. Конечный предел последовательности комплексных чисел.
2. Бесконечный предел последовательности комплексных чисел.
3. Сфера Римана.
4. Ряд комплексных чисел.
5. Функция комплексной переменной.
6. Пределы функции комплексной переменной.
7. Непрерывность функции комплексной переменной.
8. Дифференцируемость функции комплексной переменной. Условия Коши-Римана.
9. Регулярные функции.
10. Экспонента.
11. Тригонометрические функции.
12. Неограниченность синуса.
13. Гармонические функции.
14. Однолиственность функции комплексной переменной.
15. Главная ветвь натурального корня.
16. Главная ветвь логарифмической функции.
17. Интеграл функции комплексной переменной по контуру.
18. Свойства интеграла функции комплексной переменной.
19. Интегральная теорема Коши.
20. Расширенная теорема Коши.
21. Обобщенная теорема Коши.
22. Интегральное представление регулярной функции.
23. Бесконечная дифференцируемость интеграла типа Коши и регулярной функции.
24. Теорема Абеля о сходимости степенного ряда.
25. Ряды Тейлора и Маклорена, представление регулярной функции.
26. Две теоремы Вейерштрасса о локально равномерно сходящихся рядах регулярной функции.
27. Свойство единственности регулярной функции.
28. Условие существования регулярной первообразной.
29. Формула Ньютона-Лейбница.

30. Ряд Лорана.
31. Изолированные особые точки.
32. Порядок полюса.
33. Вычет в конечной точке.
34. Два правила вычисления вычетов в полюсах.
35. Вычет в бесконечной точке.
36. Теорема Коши о вычетах и следствие.

8.4. Планируемые уровни сформированности компетенций обучающихся и критерии оценивания

Уровни	Содержательное описание уровня	Основные признаки выделения уровня (этапы формирования компетенции, критерии оценки сформированности)	Пятибалльная шкала (академическая) оценка	Двухбалльная шкала, зачет	БРС, % освоения (рейтинговая оценка)
Повышенный	Творческая деятельность	<i>Включает нижестоящий уровень.</i> Умение самостоятельно принимать решение, решать проблему/задачу теоретического и прикладного характера на основе изученных методов, приемов, технологий	отлично	зачтено	86-100
Базовый	Применение знаний и умений в более широких контекстах учебной и профессиональной деятельности, нежели по образцу с большей степени самостоятельности и инициативы	<i>Включает нижестоящий уровень.</i> Способность собирать, систематизировать, анализировать и грамотно использовать информацию из самостоятельно найденных теоретических источников и иллюстрировать ими теоретические положения или обосновывать практику применения	хорошо		71-85
Удовлетворительный (достаточный)	Репродуктивная деятельность	Изложение в пределах задач курса теоретически и практически контролируемого материала	удовлетворительно		55-70

Недостаточный	Отсутствие признаков	неудовлетворительно	не зачтено	Менее 55
---------------	----------------------	---------------------	------------	----------

9. Перечень основной и дополнительной учебной литературы, необходимой для освоения дисциплины.

Основная литература

1. Половинкин, Е. С. Теория функций комплексного переменного : учебник / Е. С. Половинкин. — 2-е изд., перераб. и доп. — Москва : ИНФРА-М, 2023. — 253 с. — (Высшее образование: Бакалавриат). — DOI 10.12737/1845987. - ISBN 978-5-16-017359-7. - Текст : электронный. - URL: <https://znanium.com/catalog/product/1913992> (дата обращения: 22.01.2024). – Режим доступа: по подписке.

Дополнительная литература

1. Шабунин М. И. Теория функций комплексного переменного [Текст] : учеб. для вузов / М. И. Шабунин, Ю. В. Сидоров, 2013. - 246, [1] с. (Наличие: УА 50 экз., ч.з. №3(1))
2. Ахтамова, С. С. Теория функций комплексного переменного : учебно-методическое пособие / С. С. Ахтамова, Е.К. Лейнартас, А. П. Ляпин. - Красноярск : Сиб. федер. ун-т, 2020. - 100 с. - ISBN 978-5-7638-4330-9. - Текст : электронный. - URL: <https://znanium.com/catalog/product/1816573> (дата обращения: 22.01.2024). – Режим доступа: по подписке.
3. Шабунин М. И. Сборник задач по теории функций комплексного переменного [Текст] : учеб. пособие для вузов / М. И. Шабунин, Е. С. Половинкин, М. И. Карлов, 2014. - 362 с. (Наличие: УА 50 экз., ч.з. №3(1))
4. Леонтьева Т. А. Задачи по теории функций комплексного переменного [Текст] : [Учеб. пособие для ун-тов и высш. техн. учеб. заведений] / Т. А. Леонтьева, В. С. Панферов, В. С. Серов, 1992. - 253 с. (Наличие: УА 37 экз., ч.з. №3(1))

10. Перечень ресурсов информационно-телекоммуникационной сети «Интернет», необходимых для освоения дисциплины (модуля).

- НЭБ Национальная электронная библиотека, диссертации и прочие издания
- ЭБС Консультант студента
- ПРОСПЕКТ ЭБС
- ЭБС ZNANIUM.COM
- ЭБС IBOOKS.RU
- Электронно-библиотечная система (ЭБС) Кантитана (<https://elib.kantiana.ru/>)

11. Перечень информационных технологий, используемых при осуществлении образовательного процесса по дисциплине.

Программное обеспечение обучения включает в себя:

- систему электронного образовательного контента БФУ им. И. Канта, обеспечивающую разработку и комплексное использование электронных образовательных ресурсов;
- серверное программное обеспечение, необходимое для функционирования сервера и связи с системой электронного обучения через Интернет;
- установленное на рабочих местах студентов соответствующее ПО и антивирусное программное обеспечение.

12. Описание материально-технической базы, необходимой для осуществления образовательного процесса по дисциплине.

Для проведения занятий лекционного типа, практических и семинарских занятий используются специальные помещения (учебные аудитории), оборудованные техническими средствами обучения – мультимедийной проекционной техникой. Для проведения занятий лекционного типа используются наборы демонстрационного оборудования.

Для проведения лабораторных работ, (практических занятий – при необходимости) используются специальные помещения (учебные аудитории), оснащенные специализированным лабораторным оборудованием: персональными компьютерами с возможностью выхода в интернет и с установленным программным обеспечением, заявленным в п.11.

Для проведения групповых и индивидуальных консультаций, текущего контроля и промежуточной аттестации используются специальные помещения (учебные аудитории), оборудованные специализированной мебелью (для обучающихся), меловой / маркерной доской.

Для организации самостоятельной работы обучающимся предоставляются помещения, оснащенные компьютерной техникой с возможностью подключения к сети «Интернет» и обеспечением доступа в электронную информационно-образовательную среду университета.

Для обучения инвалидов и лиц с ограниченными возможностями здоровья университетом могут быть представлены специализированные средства обучения, в том числе технические средства коллективного и индивидуального пользования.

4.7. Программа дисциплины «Дискретная математика для программистов»

1. Наименование дисциплины: «Дискретная математика для программистов».

Цель дисциплины: углубленное изучение важных с практической точки зрения, но сложных разделов дискретной математики, необходимых для реализации машинного обучения и анализа данных. Сформировать навыки постановки задач в области дискретной математики; сформировать знания об основных понятиях комбинаторики; сформировать умения и навыки по методам исследования дискретных оптимизационных задач.

2. Перечень планируемых результатов обучения по дисциплине, соотнесенных с планируемыми результатами освоения образовательной программы

Код компетенции	Результаты освоения образовательной программы (ИДК)	Результаты обучения по дисциплине
УК-1. Способен осуществлять поиск, критический анализ и синтез информации, применять системный подход для решения поставленных задач	УК.1.1. Выбирает источники информации и осуществляет поиск информации для решения поставленных задач УК. 1.2. Демонстрирует умение рассматривать различные точки зрения и выявлять степень доказательности на поставленную задачу	Знать: основные понятия теории графов, теории чисел, общей алгебры и целочисленного программирования. Уметь: применять изученный математический аппарат при решении практических задач; находить кратчайшие и минимальные пути в графе, наибольшее паросочетание, решать

	УК.1.3. Определяет рациональные идеи для решения поставленных задач	задачи о назначениях и транспортную задачу. Владеть: навыками практической работы с дискретными объектами; основными приемами дискретного анализа.
ОПК-2. Способен использовать и адаптировать существующие математические методы и системы программирования для разработки и реализации алгоритмов решения прикладных задач.	ОПК-2.1. Имеет представление о существующих базовых математических методах и системах программирования, применяемых для разработки и реализации алгоритмов решения прикладных задач. ОПК-2.2. Применяет математические методы и системы программирования для решения прикладных задач. ОПК-2.3. Разрабатывает и применяет алгоритмические и программные решения прикладных задач.	Знать: классические задачи дискретной математики, классификацию типов задач дискретной математики, их разрешимость, предмет и классические алгоритмы дискретной математики. Уметь: применять свои знания для оценки применимости задач дискретной математики; применять свои знания к решению практических задач, пользоваться математической литературой для самостоятельного изучения вопросов, возникающих на практике. Владеть: методами решения оптимизационных задач на графах; методами оценивания вычислительной сложности алгоритмов.

3. Место дисциплины в структуре образовательной программы

Дисциплина «Дискретная математика для программистов» относится к обязательной части Блока 1 Дисциплины (модули), входит в Модуль 2. Модуль фундаментальных математических дисциплин.

4. Виды учебной работы по дисциплине.

Виды учебной работы по дисциплине зафиксированы учебным планом основной профессиональной образовательной программы по указанному направлению и профилю, выражаются в академических часах. Часы контактной работы и самостоятельной работы студента и часы, отводимые на процедуры контроля, могут различаться в учебных планах ОПОП по формам обучения. Объем контактной работы включает часы контактной аудиторной работы (лекции/практические занятия/ лабораторные работы), контактной внеаудиторной работы (контроль самостоятельной работы), часы контактной работы в период аттестации. Контактная работа, в том числе может проводиться посредством электронной информационно-образовательной среды университета с использованием ресурсов сети Интернет и дистанционных технологий

5. Содержание дисциплины, структурированное по темам (разделам)

Исходя из рамок, установленных учебным планом по трудоемкости и видам учебной работы по дисциплине, преподаватель самостоятельно выбирает тематику занятий по формам

и количеству часов проведения контактной работы: лекции и иные учебные занятия, предусматривающие преимущественную передачу учебной информации преподавателем и (или) занятия семинарского типа (семинары, практические занятия, практикумы, лабораторные работы, коллоквиумы и иные аналогичные занятия), и (или) групповые консультации, и (или) индивидуальную работу обучающихся с преподавателем, в том числе индивидуальные консультации (по курсовым работам/проектам – при наличии курсовой работы/проекта по данной дисциплине в учебном плане). Рекомендуемая тематика занятий максимально полно реализуется в контактной работе со студентами очной формы обучения. В случае реализации образовательной программы в заочной / очно-заочной форме трудоемкость дисциплины сохраняется, однако объем учебного материала в значительной части осваивается студентами в форме самостоятельной работы. При этом требования к ожидаемым образовательным результатам студентов по данной дисциплине не зависят от формы реализации образовательной программы.

№	Наименование раздела	Содержание раздела
1	Элементы общей алгебры.	Алгебра множеств. Алгебраические системы. Решетки. Решение уравнений в алгебре множеств. Бинарные отношения. Конечные группы. Конечные поля.
2	Перечислительная комбинаторика.	Перестановки, размещения, сочетания и разбиения. Полиномиальная формула и формула бинома. Формула включения и исключения.
3	Элементы теории чисел.	Основная теорема арифметики. Наименьшее общее кратное и наибольший общий делитель. Алгоритм Эвклида. Цепные дроби. Теорема Лагранжа. Наилучшие приближения действительных чисел. Диофантовы уравнения первой и второй степени. Сравнения 1-ой степени.
4	Теория кодирования.	Равномерные и неравномерные коды. Избыточное кодирование. Коды Хаффмана. Алгоритмы сжатия информации. Циклические коды.
5	Элементы теории графов.	Основные понятия теории графов. Деревья. Поток транспортной сети. Задача о наибольшем потоке. Эйлеровы и гамильтоновы графы. Постановка задачи раскраски графа. Хроматическое число произвольных графов. Хроматическое число планарных графов.
6	Алгоритмы на графах.	Поиск в глубину и в ширину в графе.

		Алгоритмы нахождения кратчайших путей. Алгоритмы нахождения минимальных покрывающих деревьев в графах. Алгоритмы нахождения паросочетаний в двудольных графах. Алгоритмы нахождения максимального потока в сети.
--	--	---

6. Рекомендуемая тематика учебных занятий в форме контактной работы

Рекомендуемая тематика учебных занятий *лекционного* типа (предусматривающих преимущественную передачу учебной информации преподавателями):

- Тема 1. Элементы общей алгебры. Алгебра множеств. Алгебраические системы.
 Тема 2. Элементы общей алгебры. Конечные группы. Конечные поля.
 Тема 3. Перечислительная комбинаторика.
 Тема 4. Элементы теории чисел. Алгоритм Эвклида. Цепные дроби.
 Тема 5. Элементы теории чисел. Диофантовы уравнения первой и второй степени. Сравнения 1-ой степени.
 Тема 6. Теория кодирования. Равномерные и неравномерные коды. Избыточное кодирование.
 Тема 7. Теория кодирования. Коды Хаффмана. Алгоритмы сжатия информации.
 Тема 8. Теория кодирования. Циклические коды.
 Тема 9. Элементы теории графов. Основные понятия теории графов.
 Тема 10. Элементы теории графов. Деревья.
 Тема 11. Элементы теории графов. Поток транспортной сети. Задача о наибольшем потоке.
 Тема 12. Элементы теории графов. Эйлеровы и гамильтоновы графы.
 Тема 13. Элементы теории графов. Постановка задачи раскраски графа. Хроматическое число произвольных графов. Хроматическое число планарных графов.
 Тема 14. Алгоритмы на графах. Поиск в глубину и в ширину в графе.
 Тема 15. Алгоритмы на графах. Алгоритмы нахождения кратчайших путей.
 Тема 16. Алгоритмы на графах. Алгоритмы нахождения минимальных покрывающих деревьев в графах.
 Тема 17. Алгоритмы на графах. Алгоритмы нахождения паросочетаний в двудольных графах.
 Тема 18. Алгоритмы на графах. Алгоритмы нахождения максимального потока в сети.

Рекомендуемый перечень тем лабораторных работ (при наличии)

№ п/п	Наименование раздела дисциплины	Тема лабораторной работы
1	Элементы общей алгебры.	Бинарные отношения. Конечные группы и конечные поля.
2	Перечислительная комбинаторика.	Перестановки, размещения, сочетания и разбиения.

		Полиномиальная формула и формула бинома. Формула включения и исключения.
3	Элементы теории чисел.	Алгоритм Эвклида. Цепные дроби. Диофантовы уравнения первой и второй степени. Сравнения 1-ой степени.
4	Теория кодирования.	Избыточное кодирование. Алгоритмы сжатия информации. Коды Хаффмана. Циклические коды.
5	Элементы теории графов.	Поиск в глубину и в ширину в графе. Эйлеровы и гамильтоновы графы.
6	Элементы теории графов.	Постановка задачи раскраски графа. Хроматическое число произвольных графов. Хроматическое число планарных графов.
7	Алгоритмы на графах.	Задача о наибольшем потоке. Задача о кратчайшем пути. Алгоритм построения наибольшего паросочетания и наименьшего вершинного покрытия.
8	Алгоритмы на графах.	Алгоритмы нахождения кратчайших путей. Алгоритмы нахождения минимальных покрывающих деревьев в графах. Алгоритмы нахождения максимального потока в сети.

Требования к самостоятельной работе студентов

Работа с лекционным материалом, предусматривающая проработку конспекта лекций и учебной литературы, по следующим темам:

Бинарные отношения.

Конечные группы и конечные поля.

Полиномиальная формула и формула бинома.

Формула включения и исключения.

Диофантовы уравнения первой и второй степени.

Сравнения 1-ой степени.

Коды Хаффмана.

Циклические коды.

Поиск в глубину и в ширину в графе.

Эйлеровы и гамильтоновы графы.

Задача о наибольшем потоке.

Задача о кратчайшем пути.

Алгоритм построения наибольшего паросочетания.

Алгоритмы нахождения кратчайших путей.

Руководствуясь положениями статьи 47 и статьи 48 Федерального закона от 29 декабря 2012 г. N 273-ФЗ «Об образовании в Российской Федерации» научно-педагогические работники и иные лица, привлекаемые университетом к реализации данной образовательной программы, пользуются предоставленными академическими правами и свободами в части свободы преподавания, свободы от вмешательства в профессиональную деятельность; свободы выбора и использования педагогически обоснованных форм, средств, методов обучения и воспитания; права на творческую инициативу, разработку и применение авторских

программ и методов обучения и воспитания в пределах реализуемой образовательной программы и отдельной дисциплины.

Исходя из рамок, установленных учебным планом по трудоемкости и видам учебной работы по дисциплине, преподаватель самостоятельно выбирает тематику занятий по формам и количеству часов проведения контактной работы: лекции и иные учебные занятия, предусматривающие преимущественную передачу учебной информации преподавателем и (или) занятия семинарского типа (семинары, практические занятия, практикумы, лабораторные работы, коллоквиумы и иные аналогичные занятия), и (или) групповые консультации, и (или) индивидуальную работу обучающихся с преподавателем, в том числе индивидуальные консультации (по курсовым работам/проектам – при наличии курсовой работы/проекта по данной дисциплине в учебном плане).

Рекомендуемая тематика занятий максимально полно реализуется в контактной работе со студентами очной формы обучения. В случае реализации образовательной программы в заочной / очно-заочной форме трудоемкость дисциплины сохраняется, однако объем учебного материала в значительной части осваивается студентами в форме самостоятельной работы. При этом требования к ожидаемым образовательным результатам студентов по данной дисциплине не зависят от формы реализации образовательной программы.

7. Методические рекомендации по видам занятий

Лекционные занятия.

В ходе лекционных занятий обучающимся рекомендуется выполнять следующие действия. Вести конспектирование учебного материала. Обращать внимание на категории, формулировки, раскрывающие содержание тех или иных явлений и процессов, научные выводы и практические рекомендации по их применению. Задавать преподавателю уточняющие вопросы с целью уяснения теоретических положений, разрешения спорных ситуаций.

Желательно оставить в рабочих конспектах поля, на которых во внеаудиторное время можно сделать пометки из рекомендованной литературы, дополняющие материал прослушанной лекции, а также подчеркивающие особую важность тех или иных теоретических положений.

Лабораторные занятия.

На практических и семинарских занятиях в зависимости от темы занятия выполняется поиск информации по решению проблем, практические упражнения, контрольные работы, выработка индивидуальных или групповых решений, итоговое обсуждение с обменом знаниями, участие в круглых столах, разбор конкретных ситуаций, командная работа, представление портфолио и т.п.

Самостоятельная работа.

Самостоятельная работа осуществляется в виде изучения литературы, эмпирических данных по публикациям и конкретных ситуаций из практики, подготовке индивидуальных работ, работа с лекционным материалом, самостоятельное изучение отдельных тем дисциплины; поиск и обзор литературы и электронных источников; чтение и изучение учебника и учебных пособий.

8. Фонд оценочных средств

8.1. Перечень компетенций с указанием этапов их формирования в процессе освоения образовательной программы в рамках учебной дисциплины

Основными этапами формирования указанных компетенций при изучении обучающимися дисциплины являются последовательное изучение содержательно связанных между собой тем учебных занятий. Изучение каждой темы предполагает овладение обучающимися необходимыми компетенциями. Результат аттестации обучающихся на различных этапах формирования компетенций показывает уровень освоения компетенций.

Контролируемые разделы (темы) дисциплины	Индекс контролируемой компетенции (или её части)	Оценочные средства по этапам формирования компетенций
		текущий контроль по дисциплине
Элементы общей алгебры.	УК-1 ОПК-2	Опрос, выполнение и защита лабораторных работ
Перечислительная комбинаторика.	УК-1 ОПК-2	Опрос, выполнение и защита лабораторных работ Контрольная работа
Элементы теории чисел.	УК-1 ОПК-2	Опрос, выполнение и защита лабораторных работ.
Теория кодирования.	УК-1 ОПК-2	Опрос, выполнение и защита лабораторных работ
Элементы теории графов.	УК-1 ОПК-2	Опрос, выполнение и защита лабораторных работ Контрольная работа
Алгоритмы на графах.	УК-1 ОПК-2	Опрос, выполнение и защита лабораторных работ.

8.2. Типовые контрольные задания или иные материалы, необходимые для оценки знаний, умений и навыков и (или) опыта деятельности процессе текущего контроля

Типовые задания контрольных работ:

По теме «Теория кодирования»

1. Алгоритм Хемминга. Строку «computer» перевести в двоичный ANSI код, разбить на два блока по 32 бита, добавить контрольные биты, имитировать ошибки в 3 бите первого блока и 25 бите второго блока, восстановить исходную информацию.

2. Алгоритм Хаффмана. Пусть при подсчете вхождения каждого из символов в файл получили следующее:

Символ	В	А	П	Р	О	Л	Д	Ж	Э	Я
Число вхождений	100	10	25	35	45	5	120	15	150	125

Построить коды символов и продемонстрировать на примерах кодирование и раскодирование.

По теме «Элементы теории графов»

- Опишите матричный способ задания оргграфа. Постройте списки смежности вершин по матрице инцидентности.
- Является ли двудольным граф, заданный списками смежности:
 $\Gamma_1 = \{2, 7, 9\}$, $\Gamma_2 = \{1, 3, 5\}$, $\Gamma_3 = \{2, 4, 9\}$, $\Gamma_4 = \{3, 6\}$,
 $\Gamma_5 = \{2, 8\}$, $\Gamma_6 = \{4, 7\}$, $\Gamma_7 = \{1, 6, 8\}$, $\Gamma_8 = \{5, 7, 9\}$, $\Gamma_9 = \{1, 3, 8\}$
- Используя характеристическую функцию, найти число независимости графа, заданного списком ребер: $U = \{(1, 2), (1, 3), (1, 5), (2, 3), (2, 4), (2, 5), (3, 4), (4, 5)\}$
- Задать простые связные неориентированные графы с числом вершин 5 случайным образом. Найти кратчайшие пути от выделенной вершины до остальных вершин.

8.3. Перечень вопросов и заданий для промежуточной аттестации по дисциплине

Примерный перечень вопросов к зачету:

1. Делимость целых чисел, свойства делимости.
2. Теорема о делении с остатком. Общий делитель, наибольший общий делитель (НОД).
3. Алгоритм Евклида. Нахождение НОД с помощью алгоритма Евклида. Теорема о линейном разложении НОД.
4. Наименьшее общее кратное (НОК), свойства НОК. Теорема о связи НОД и НОК.
5. Взаимно простые числа, свойства взаимно простых чисел.
6. Простые и составные числа, свойства простых чисел.
7. Основная теорема арифметики. Каноническое разложение натуральных чисел.
8. Функция Эйлера, свойства функции Эйлера.
9. Цепные дроби. Разложение рациональных чисел в цепную дробь. Подходящие дроби, вычисление подходящих дробей, переход от цепной дроби к неправильной.
10. Свойства подходящих дробей. Полное и неполное частные подходящих дробей.
11. Разложение иррациональных чисел в цепную дробь. Периодичность бесконечной цепной дроби.
12. Лемма о дискриминанте. Теорема Лагранжа. Приближение иррациональных чисел подходящими дробями.
13. Сравнения, свойства сравнений.
14. Теорема Эйлера и малая теорема Ферма.
15. Тождество Гаусса.
16. Сравнения первой степени и их решение. Неопределенные уравнения.
17. Системы сравнений. Решение систем сравнений.
18. Китайская теорема об остатках.
19. Операции на множествах.
20. Группа подстановок Галуа.
21. Алгебра множеств (алгебра Кантора).
22. Алгебраические системы. Решетки.
23. Решение уравнений в алгебре множеств.
24. Особенности задач целочисленного программирования.
25. Методы целочисленного программирования.
26. Комбинаторные методы.
27. Перестановки, размещения, сочетания и разбиения.
28. Полиномиальная формула и формула бинома.
29. Формула включения и исключения.
30. Способы задания графов.
31. Матрицы смежности и инцидентности, их свойства.
32. Двудольные графы. Критерий двудольности графа.
33. Леса и деревья. Эквивалентные определения дерева.
34. Бинарные деревья. Хранение и поиск информации в бинарных деревьях. Добавление и удаление элементов.
35. Поиск по графу в ширину и глубину. Свойства дерева поиска.
36. Кратчайшие пути во взвешенных орграфах. Алгоритмы Дейкстры и Флойда-Уоршелла.
37. Сети и потоки в сетях. Задача о максимальном потоке.
38. Обходы графов. Эйлеровы и гамильтоновы графы.
39. Наибольшие паросочетания и чередующиеся цепи.

40. Плоские и планарные графы. Нормальные карты и эйлеровы многогранники.
41. Формула Эйлера и ее следствия.
42. Критерий планарности Понтрягина-Куратовского. Алгоритм укладки графа на плоскости. Понятие геометрически двойственного графа.
43. Раскраски вершин графов. Простейшие оценки хроматического числа. Теорема Брукса.
44. Раскраски планарных графов и карт. Теорема о четырех красках. Доказательство теоремы о пяти красках. Достаточные условия Грещца и Грюнбаума 3-раскрашиваемости плоских графов.
45. Некоторые NP-полные задачи на графах (“Изоморфный подграф”, “Независимость”, “Вершинное покрытие”, “Гамильтонов цикл”, “3-раскрашиваемость” и другие).

8.4. Планируемые уровни сформированности компетенций обучающихся и критерии оценивания

Уровни	Содержательное описание уровня	Основные признаки выделения уровня (этапы формирования компетенции, критерии оценки сформированности)	Пятибалльная шкала (академическая) оценка	Двухбалльная шкала, зачет	БРС, % освоения (рейтинговая оценка)
Повышенный	Творческая деятельность	<i>Включает нижестоящий уровень.</i> Умение самостоятельно принимать решение, решать проблему/задачу теоретического и прикладного характера на основе изученных методов, приемов, технологий	отлично	зачтено	86-100
Базовый	Применение знаний и умений в более широких контекстах учебной и профессиональной деятельности, нежели по образцу с большей степенью самостоятельности и инициативы	<i>Включает нижестоящий уровень.</i> Способность собирать, систематизировать, анализировать и грамотно использовать информацию из самостоятельно найденных теоретических источников и иллюстрировать ими теоретические положения или обосновывать практику применения	хорошо		71-85
Удовлетворительный (достаточный)	Репродуктивная деятельность	Изложение в пределах задач курса теоретически и практически контролируемого материала	удовлетворительно		55-70
Недостаточный	Отсутствие признаков удовлетворительного уровня		неудовлетворительно	не зачтено	Менее 55

9. Перечень основной и дополнительной учебной литературы, необходимой для освоения дисциплины.

Основная литература

1. Алексеев, В. Б. Дискретная математика: учебник / В.Б. Алексеев. — Москва: ИНФРА-М, 2022. — 133 с. — (Высшее образование: Бакалавриат). — DOI 10.12737/1172256. - ISBN 978-5-16-016520-2. - Текст: электронный. - URL: <https://znanium.com/catalog/product/1840955> (дата обращения: 22.01.2024). – Режим доступа: по подписке.
2. Гданский, Н. И. Основы теории и алгоритмы на графах : учебное пособие / Н.И. Гданский. — Москва : ИНФРА-М, 2022. — 206 с. — (Высшее образование: Бакалавриат). — DOI 10.12737/978686. - ISBN 978-5-16-014386-6. - Текст : электронный. - URL: <https://znanium.com/catalog/product/1817957> (дата обращения: 22.01.2024). – Режим доступа: по подписке.

Дополнительная литература

1. Осипова, В. А. Основы дискретной математики : учебное пособие / В.А. Осипова. — 2-е изд., доп. — Москва : ФОРУМ : ИНФРА-М, 2024. — 157 с. — (Высшее образование). — DOI 10.12737/textbook_58f08ea001c1b1.88073569. - ISBN 978-5-00091-787-9. - Текст : электронный. - URL: <https://znanium.com/catalog/product/1891840> (дата обращения: 22.01.2024). – Режим доступа: по подписке.
2. Соболева, Т. С. Дискретная математика. Углубленный курс: учебник / под ред. А. В. Чечкина. - Москва: КУРС: ИНФРА-М, 2020. - 278 с. - ISBN 978-5-906818-11-9. - Текст: электронный. - URL: <https://znanium.com/catalog/product/1015049> (дата обращения: 22.01.2024). – Режим доступа: по подписке.

10. Перечень ресурсов информационно-телекоммуникационной сети «Интернет», необходимых для освоения дисциплины (модуля).

- НЭБ Национальная электронная библиотека, диссертации и прочие издания
- ЭБС Консультант студента
- ПРОСПЕКТ ЭБС
- ЭБС ZNANIUM.COM
- ЭБС IBOOKS.RU
- Электронно-библиотечная система (ЭБС) Кантитана (<https://elib.kantiana.ru/>)

11. Перечень информационных технологий, используемых при осуществлении образовательного процесса по дисциплине.

Программное обеспечение обучения включает в себя:

- систему электронного образовательного контента БФУ им. И. Канта, обеспечивающую разработку и комплексное использование электронных образовательных ресурсов;
- серверное программное обеспечение, необходимое для функционирования сервера и связи с системой электронного обучения через Интернет;
- установленное на рабочих местах студентов соответствующее ПО и антивирусное программное обеспечение.

12. Описание материально-технической базы, необходимой для осуществления образовательного процесса по дисциплине.

Для проведения занятий лекционного типа, практических и семинарских занятий используются специальные помещения (учебные аудитории), оборудованные техническими средствами обучения – мультимедийной проекционной техникой. Для проведения занятий лекционного типа используются наборы демонстрационного оборудования.

Для проведения лабораторных работ, (практических занятий – при необходимости) используются специальные помещения (учебные аудитории), оснащенные специализированным лабораторным оборудованием: персональными компьютерами с возможностью выхода в интернет и с установленным программным обеспечением, заявленным в п.11.

Для проведения групповых и индивидуальных консультаций, текущего контроля и промежуточной аттестации используются специальные помещения (учебные аудитории), оборудованные специализированной мебелью (для обучающихся), меловой / маркерной доской.

Для организации самостоятельной работы обучающимся предоставляются помещения, оснащенные компьютерной техникой с возможностью подключения к сети «Интернет» и обеспечением доступа в электронную информационно-образовательную среду университета.

Для обучения инвалидов и лиц с ограниченными возможностями здоровья университетом могут быть представлены специализированные средства обучения, в том числе технические средства коллективного и индивидуального пользования.

5. Программа практики

Не предусмотрена.

6. Программа итоговой аттестации

Определение результатов освоения модуля на основе вычисления оценки по каждому элементу модуля.

Оценка по модулю рассчитывается по формуле:

$$R_j^{\text{мод}} = \frac{k_1 R_1 + k_2 R_2 + k_3 R_3 + \dots + k_n R_n + k_{\text{пр}} R_{\text{пр}} + R_{\text{кур}}}{k_1 + k_2 + k_3 + \dots + k_{\text{пр}}}$$

Где:

$R_j^{\text{мод}}$ – оценка по модулю

$k_1, k_2, k_3, \dots, k_n$ – зачетные единицы дисциплин, входящих в модуль

$k_{\text{пр}}$ – зачетные единицы по практике

$R_1, R_2, R_3, \dots, R_n$ – оценки по дисциплинам модуля

$R_{\text{пр}}$ – оценка по практике

$R_{\text{кур}}$ – оценка по курсовой работе

В случае, если по дисциплине предусмотрен зачет без оценки, то за оценку по дисциплине принимается «5».

В случае, если по модулю применяется балльно-рейтинговая система, то

$R_1, R_2, R_3, \dots, R_n$ – рейтинговые баллы студента по дисциплинам модуля

$R_{\text{пр}}$ – рейтинговые баллы студента по практике

$R_{\text{кур}}$ – рейтинговые баллы студента по курсовой работе

**МИНИСТЕРСТВО НАУКИ И ВЫСШЕГО ОБРАЗОВАНИЯ
РОССИЙСКОЙ ФЕДЕРАЦИИ**
Федеральное государственное автономное образовательное учреждение
высшего образования
«Балтийский федеральный университет имени Иммануила Канта»
ОНК «Институт высоких технологий»
Высшая школа компьютерных наук и искусственного интеллекта

РАБОЧАЯ ПРОГРАММА МОДУЛЯ

«Безопасность жизнедеятельности и основы военной подготовки»

Шифр: 01.03.02

Направление подготовки: «Прикладная математика и информатика»»

Профиль: «Искусственный интеллект и анализ данных»

Квалификация (степень) выпускника: бакалавр

Калининград
2024

Лист согласования

Составители:

Масленников П.В., к.б.н., доцент ОНК «Институт медицины и наук о жизни (МЕДБИО)»;
Судоплатов К.А., ст. реподаватель ОНК «Институт медицины и наук о жизни (МЕДБИО)»;
Винокурова Н.В., к.б.н., доцент ОНК «Институт медицины и наук о жизни (МЕДБИО)»;
Балько С.В., капитан 1 ранга, к.п.н., начальник военного учебного центра БФУ им. И.Канта;
Кужелев А.А., капитан 2 ранга, к.т.н., начальник учебной части - заместитель начальника
военного учебного центра БФУ им. И.Канта;
Рак Е.Н., подполковник запаса, ст.преподаватель военного учебного центра БФУ им.
И.Канта»;
Жуков Б.В., подполковник запаса, преподаватель военного учебного центра БФУ им.
И.Канта».

Рабочая программа утверждена на заседании
Ученого совета ОНК «Институт высоких технологий»

Протокол № 14 от «31» января 2024 г.

Председатель Ученого совета ОНК
«Институт высоких технологий»

Профессор, д.ф.-м.н.

А.В. Юров

Руководитель ОПОП ВО

Е.П.Ставицкая

Содержание

1. Название образовательного модуля
2. Характеристика образовательного модуля
3. Методические указания для обучающихся по освоению модуля
4. Программы дисциплин образовательного модуля
 - Программа дисциплины «Безопасность жизнедеятельности»
 - Программа дисциплины «Основы военной подготовки»
5. Программа итоговой аттестации по модулю

1. Название модуля: «Безопасность жизнедеятельности и основы военной подготовки»

2. Характеристика модуля

2.1. Образовательные цели и задачи

Целью освоения модуля является формирование представления о неразрывном единстве эффективной профессиональной деятельности с требованиями к безопасности и защищенности человека, формирование навыков безопасного поведения в повседневной жизни и в экстремальных условиях, формирование способности и готовности к выполнению воинского долга и обязанности по защите своей Родины в соответствии с законодательством Российской Федерации.

2.2. Образовательные результаты

Код компетенции	Результаты освоения образовательной программы (ИДК)	Результаты обучения по дисциплине
УК-8. Способен создавать и поддерживать в повседневной жизни и в профессиональной деятельности безопасные условия жизнедеятельности для сохранения природной среды, обеспечения устойчивого развития общества, в том числе при угрозе и возникновении чрезвычайных ситуаций и военных конфликтов.	УК-8.1. Оценивает факторы риска, умеет обеспечивать личную безопасность и безопасность окружающих в повседневной жизни и в профессиональной деятельности. УК-8.2. Оценивает степень потенциальной опасности чрезвычайных ситуаций и военных конфликтов. УК-8.3. Знает и может применять методы защиты в чрезвычайных ситуациях и в условиях военных конфликтов, формирует культуру безопасного и ответственного поведения. УК 8.4 - Применяет положения общевоинских уставов в повседневной деятельности подразделения, управляет строями,	Знать: <ul style="list-style-type: none">– поражающие факторы стихийных бедствий, крупных производственных аварий и катастроф с выходом в атмосферу радиоактивных веществ (РВ) и аварийно-химически опасных веществ (АХОВ), современных средств поражения;– анатомо-физиологические последствия воздействия на человека травмирующих, вредных и опасных производственных факторов;– правовые, нормативно-технические и организационные основы «Безопасности жизнедеятельности»;– основные положения общевоинских уставов ВС РФ;– организацию внутреннего порядка в подразделении;– основные положения Курса стрельб из стрелкового оружия;– устройство стрелкового оружия, боеприпасов и ручных гранат;– предназначение, задачи и организационно-штатную структуру общевойсковых подразделений (мотострелкового отделения, взвода, роты);– основные факторы, определяющие характер, организацию и способы ведения современного общевойскового боя;– общие сведения о ядерном, химическом и биологическом оружии, средствах его применения;– правила поведения и меры профилактики в условиях заражения радиоактивными, отравляющими веществами и бактериальными средствами;

<p>УК-10 Способен формировать нетерпимое отношение к проявлениям экстремизма, терроризма, коррупционному поведению и противодействовать им в профессиональной деятельности</p>	<p>применяет штатное стрелковое оружие. УК 8.5 - Ведет общевойсковой бой в составе подразделения. УК 8.6 - Выполняет поставленные задачи в условиях РХБ заражения. УК 8.7 - Пользуется топографическими картами. УК 8.8 - Оказывает первую медицинскую помощь при ранениях и травмах. УК 8.9 - Имеет высокое чувство патриотизма, считает защиту Родины своим долгом и обязанностью.</p> <p>УК-10.1. Понимает сущность феноменов экстремизма, терроризма и коррупции.</p> <p>УК-10.2. Оценивает негативные последствия коррупционного поведения, экстремизма и терроризма</p>	<p>– тактические свойства местности, их влияние на действия подразделений в боевой обстановке; – назначение, номенклатуру и условные знаки топографических карт; – основные способы и средства оказания первой медицинской помощи при ранениях и травмах; – тенденции и особенности развития современных международных отношений, место и роль России в многополярном мире, основные направления социально-экономического, политического и военно-технического развития страны; – основные положения Военной доктрины РФ; – правовое положение и порядок прохождения военной службы.</p> <p>Уметь:</p> <p>– проводить контроль параметров и уровня негативных воздействий на их соответствие нормативным требованиям; – эффективно применять средства защиты от негативных воздействий; – планировать мероприятия по защите производственного персонала и населения в чрезвычайных ситуациях и при необходимости принимать участие в проведении спасательных и других неотложных работ при ликвидации последствий чрезвычайных ситуаций; – правильно применять и выполнять положения общевоинских уставов ВС РФ; – осуществлять разборку и сборку автомата (АК-74) и пистолета (ПМ), подготовку к боевому применению ручных гранат; – оборудовать позицию для стрельбы из стрелкового оружия; – выполнять мероприятия радиационной, химической и биологической защиты; – читать топографические карты различной номенклатуры; – давать оценку международным военно-политическим и внутренним событиям и фактам с позиции патриота своего Отечества; – применять положения нормативно-правовых актов.</p> <p>Владеть:</p> <p>– методами защиты в условиях чрезвычайных ситуаций; – методами прогнозирования чрезвычайных ситуаций и предотвращения их негативных последствий; – методами повышения стрессоустойчивости; – способами управления эмоциями в экстремальных ситуациях;</p>
--	---	---

		<ul style="list-style-type: none"> – строевыми приемами на месте и в движении; – навыками управления строями взвода; – первичными навыками стрельбы из стрелкового оружия; – первичными навыками подготовки к ведению общевойскового боя; – навыками применения индивидуальных средств РХБ защиты; – первичными навыками ориентирования на местности по карте и без карты; – навыками применения индивидуальных средств медицинской защиты и подручных средств для оказания первой медицинской помощи при ранениях и травмах; – навыками работы с нормативно-правовыми документами.
--	--	---

3. Методические указания для обучающихся по освоению модуля

Освоение дисциплин модуля закладывает базу для будущей сфере профессиональной деятельности. Оно должно начинаться с внимательного ознакомления с рабочими программами дисциплин, обязательными компонентами которых являются: перечень тем, подлежащих усвоению; задания; списки учебных пособий и рекомендуемой литературы; списки контрольных вопросов, заданий.

При изучении дисциплин модуля необходимо последовательно переходить от дисциплины к дисциплине, от темы к теме, следуя внутренней логике, заложенной в программе дисциплины модуля. Только так можно достичь полного понимания материала, хорошей ориентации в специальной литературе, формирования собственной точки зрения и умений практического характера. Для более глубокого и эффективного освоения дисциплин рекомендуется предварительная подготовка к занятиям.

1. Наименование дисциплины: «Безопасность жизнедеятельности».

Целью освоения дисциплины «Безопасность жизнедеятельности» является формирование представления о неразрывном единстве эффективной профессиональной деятельности с требованиями к безопасности и защищенности человека, формирование навыков безопасного поведения в повседневной жизни и в экстремальных условиях.

2. Перечень планируемых результатов обучения по дисциплине, соотнесенных с планируемыми результатами освоения образовательной программы

В результате изучения дисциплины студент должен овладеть следующими результатами обучения:

Код и содержание компетенции	Результаты освоения образовательной программы (ИДК)	Результаты обучения по дисциплине
УК-8. Способен создавать и поддерживать в повседневной жизни и в профессиональной деятельности безопасные условия жизнедеятельности для сохранения природной среды, обеспечения устойчивого развития общества, в том числе при угрозе и возникновении чрезвычайных ситуаций и военных конфликтов	УК-8.1. Оценивает факторы риска, умеет обеспечивать личную безопасность и безопасность окружающих в повседневной жизни и в профессиональной деятельности. УК-8.2. Оценивает степень потенциальной опасности чрезвычайных ситуаций и военных конфликтов УК-8.3. Знает и может применять методы защиты в чрезвычайных ситуациях и в условиях военных конфликтов, формирует культуру безопасного и ответственного поведения	Знать: <ul style="list-style-type: none">поражающие факторы стихийных бедствий, крупных производственных аварий и катастроф с выходом в атмосферу радиоактивных веществ (РВ) и аварийно-химически опасных веществ (АХОВ), современных средств поражения;анатомио-физиологические последствия воздействия на человека травмирующих, вредных и опасных производственных факторов;правовые, нормативно-технические и организационные основы «Безопасности жизнедеятельности»; Уметь: <ul style="list-style-type: none">проводить контроль параметров и уровня негативных воздействий на их соответствие нормативным требованиям;эффективно применять средства защиты от негативных воздействий;планировать мероприятия по защите производственного персонала и населения в чрезвычайных ситуациях и при необходимости принимать участие в проведении спасательных и других неотложных работ при ликвидации последствий чрезвычайных ситуаций. Владеть: <ul style="list-style-type: none">методами защиты в условиях чрезвычайных ситуаций;методами прогнозирования чрезвычайных ситуаций и предотвращения их негативных последствий; методами повышения стрессоустойчивости. Способами управления эмоциями в экстремальных ситуациях.
УК-10 Способен формировать нетерпимое отношение к проявлениям экстремизма, терроризма, коррупционному поведению и противодействовать им в профессиональной деятельности	УК-10.1. Понимает сущность феноменов экстремизма, терроризма и коррупции. УК-10.2. Оценивает негативные последствия коррупционного поведения, экстремизма и терроризма	

3. Место дисциплины в структуре образовательной программы

Дисциплина «Безопасность жизнедеятельности» представляет собой дисциплину обязательной части.

4. Виды учебной работы по дисциплине

Виды учебной работы по дисциплине зафиксированы учебным планом основной профессиональной образовательной программы по указанному направлению и профилю, выражаются в академических часах. Часы контактной работы и самостоятельной работы обучающегося и часы, отводимые на процедуры контроля, могут различаться в учебных планах ОПОП по формам обучения. Объем контактной работы включает часы контактной аудиторной работы (лекции/практические занятия), контактной внеаудиторной работы (контроль самостоятельной работы), часы контактной работы в период аттестации. Контактная работа, в том числе может проводиться посредством электронной информационно-образовательной среды университета с использованием ресурсов сети Интернет и дистанционных технологий

5. Содержание дисциплины, структурированное по темам

Исходя из рамок, установленных учебным планом по трудоемкости и видам учебной работы по дисциплине, преподаватель самостоятельно выбирает тематику занятий по формам и количеству часов проведения контактной работы: лекции и иные учебные занятия, предусматривающие преимущественную передачу учебной информации преподавателем и (или) занятия семинарского типа (семинары, практические занятия, практикумы, и (или) групповые консультации, и (или) индивидуальную работу обучающихся с преподавателем. Рекомендуемая тематика занятий максимально полно реализуется в контактной работе с обучающимися очной формы обучения. В случае реализации образовательной программы в заочной / очно-заочной форме трудоемкость дисциплины сохраняется, однако объем учебного материала в значительной части осваивается обучающимися в форме самостоятельной работы. При этом требования к ожидаемым образовательным результатам обучающихся по данной дисциплине не зависят от формы реализации образовательной программы.

Тематика лекционных занятий

№	Наименование раздела	Содержание раздела
1	Введение. Основные понятия, термины и определения.	Цель и содержание дисциплины, ее основные задачи, место и роль в подготовке специалиста. Основные понятия. Понятие опасности. Структура и состав опасности. Процесс идентификации опасности. Различные классификации опасностей. Аксиома о потенциальной опасности деятельности человека. Принципы достижения безопасности. Методы анализа опасности. Количественная характеристика опасности. Риск. Степень риска. Основные виды риска. Индивидуальный риск. Коллективный риск. Технический риск. Экологический риск. Социальный риск. Кривая Фармера. Экономический риск. Потенциальный территориальный риск. Профессиональный риск. Оценка травматизма и профзаболеваний на производстве. Оценка экономических потерь предприятия. Показатель сокращения продолжительности жизни, методика определения. Концепция приемлемого риска и оценка безопасности профессиональной деятельности в РФ. Мотивированный и немотивированный риск. Методы определения риска. Управление риском. Анализ риска. Качественные методы анализа опасностей и риска.

		<p>Проверочный лист. Предварительный анализ опасностей. Анализ видов и последствий отказов. Анализ опасности и работоспособности. Анализ ошибок персонала. Причинно-следственный анализ. Анализ «деревя отказов» или «деревя причин». Анализ «деревя событий» или «деревя последствий».</p>
2	<p>Безопасность жизнедеятельности и природная среда. Экологические опасности. Классификация. Источники загрязнения среды обитания.</p>	<p>Экологическая безопасность. Критерии оценки качества окружающей среды, экологическое нормирование. Классификация нормативов качества природной среды. Основные принципы нормирования ОС. Государственные природоохранные органы РФ. Общественные природоохранные организации. Структура и краткая характеристика. Законодательство по охране природной среды РФ. Структура и основные документы. Система государственных стандартов «Охрана природы». Структура и описание. Экологическое законодательство и нормативные документы в области охраны окружающего воздуха. Основная характеристика загрязнителей атмосферного воздуха. Токсическая доза. Виды дозы. Виды ПДК для воздуха. Эффект суммации ПДК. ПДЭН. ВДК (ОБУВ). Определение и краткая характеристика понятий.</p> <p>Основные загрязнители атмосферного воздуха: классификация с ссылкой на ГОСТ; ПДКсс и ПДКмр. Оценка выбросов ЗВ по ЮНЕП. Критерии оценки состояния загрязнения атмосферы. КИЗА. Оценка рассеивающей способности атмосферы. Экологический мониторинг. Цель, ступени и структура. (ЕГСЭМ) РФ. Примеры. Экологическая экспертиза. Законодательная и нормативная база. Принципы экологической экспертизы. Методы экологической экспертизы. Федеральные и региональные уровни. Общественная экологическая экспертиза.</p> <p>Ресурсные критерии оценки состояния поверхностных вод. Экологическое законодательство и нормативные документы в области водопользования, водосбережения и безопасности водных объектов. Нормирование качества воды. Классификация водоемов и ПДК. Методы комплексной оценки загрязненности поверхностных вод. Классы качества вод в зависимости от ИЗВ и индекса сапробности S. Гидрохимический метод комплексной оценки загрязнения вод: Ki Ni, Vi, Zc. Теория «биогеохимических провинций». Эндемические заболевания. Примеры. Общие и суммарные показатели качества вод, нормативные требования по качеству. Значение водного фактора в распространении острых кишечных инфекций и инвазий. Болезнь легионеров. Санитарно-микробиологическая оценка качества вод. Методы и объекты индикации, их общая характеристика. Показатели санитарно-микробиологической чистоты вод по СанПиНу 2.1.4.1074-01. Мероприятия, направленные на сохранение гидроресурсов. Замкнутые водооборотные системы. Кратность использования воды в обороте. Аэробная биохимическая очистка-минерализация. Анаэробная биохимическая очистка. Технология и степень эффективности очистки.</p> <p>Основная характеристика земельных ресурсов. Состав и структура почвы (почвенные фазы и горизонты).</p>

		<p>Минеральный состав почвы. Полидисперсность почвы. Гигиеническое и эпидемиологическое значение почвы. Антагонизм почвенной микрофлоры. Санитарная охрана почвы. Коэффициент концентрации химического вещества (Ki). Суммарный показатель загрязнения (Zc). Оценочная шкала опасности загрязнения почв. Утилизация твердых и жидких бытовых отходов как экологический пример.</p>
3	<p>Физиология и безопасность труда, обеспечение комфортных условий жизнедеятельности. Вредные и опасные производственные факторы</p>	<p>Структурно-функциональные системы восприятия и компенсации организмом человека изменений факторов среды обитания. Особенности структурно-функциональной организации человека. Естественные системы человека для защиты от негативных воздействий. Характеристика нервной системы. Условные и безусловные рефлексy. Анализаторы, их строение, функции. Функциональные характеристики и роль во взаимодействии с внешней средой. Вегетативная нервная система, роль в защитных реакциях. Критические периоды в развитии ее отделов и суточном режиме.</p> <p>Безопасность труда. Здоровье, определение. Виды здоровья. Профилактика нарушений состояния здоровья человека. Виды профилактики. Правовые и организационные основы производственной безопасности. Правовые и нормативно-методические документы по безопасности труда. Система государственных стандартов «Охрана труда». Структура и описание. Производственная среда. Классификация вредных и опасных производственных факторов в соответствии с ГОСТом 12.0.003-74. ПДУ вредного или опасного производственного фактора. Категории работ по интенсивности энергозатрат в соответствии с Р 2.2.2006–05. Динамический стереотип как фактор, определяющий функциональные возможности организма. Работоспособность. Определение физической работоспособности при помощи теста PWC170 (Physical working capacity). Общая физическая работоспособность. Относительная работоспособность. Оценка фактического состояния условий труда и классификация условий труда по степени вредности (Р 2.2.2006–05). Динамические и статические нагрузки. Методика расчета. Физиологические изменения в организме при физической и умственной нагрузке. Производственный травматизм. Причины производственного травматизма. Профессиональные заболевания. Острые и хронические профзаболевания, их характеристика и примеры. Аттестация рабочих мест по условиям труда. Рабочая зона. Рабочее место. Условия труда. Тяжесть труда. Напряжённость труда. Методика расчета.</p> <p>Опасные и вредные факторы производственной среды. АПФД. Общая характеристика и классификация АПФД. Аэрозоли дезинтеграции. Аэрозоли конденсации. Действие пыли на организм человека (классификация). Фиброгенность пыли. Нормирование и оценка степени воздействия АПФД. Классификация условий труда при профессиональном контакте с АПФД в соответствии с Р 2.2.2006-05. Принцип защиты временем при воздействии АПФД. Расчет допустимого стажа работы. Наиболее вредные характеристики пыли.</p>

	<p>Воздействие пыли на различные органы и ткани человека. Пневмокониозы. Токсико-пылевой бронхит. Бронхиальная астма. Профилактика пылевых заболеваний. Лечебно-профилактические мероприятия. Санитарно-технические мероприятия. СИЗ.</p> <p>УФ-излучение. Характеристика, классификация. Гигиеническое нормирование УФ в соответствии с СН № 4557-88 и МУ № 5046-89. Классификация условий труда по Р 2.2.2006-05. Биологическая оценка ультрафиолетового облучения. Бактерицидный и эритемный поток УФ. Виды доз облученности. Пороговая доза эритемной облученности: разовая и суточная. Биодоза. Производственные источники УФ. Биологическое действие УФ. Профилактические и защитные меры. СИЗ.</p> <p>ИК-излучение. Характеристика, классификация. Биологическое действие. Основой закон термодинамики и расчет радиационных потерь организма. Расчет теплового облучения работающего. Гигиеническое нормирование ИК в соответствии с СанПиН 2.2.4.548-96. Категории работ (классификация по энергозатратам). Классификация условий труда по Р 2.2.2006 – 05. Определение ТНС-индекса и классы условий труда по этому показателю. Принцип защиты временем и нормирование температуры воздуха на рабочем месте выше или ниже допустимых величин. Нормирование перепадов температур на рабочих местах в зависимости от категорий. СИЗ.</p> <p>Свет. Основные светотехнические характеристики и гигиенические требования по освещенности к рабочему месту. Нормирование освещенности по СНиП 23-05-95 и СанПиН 2.2.1/2.1.1.1278-03. Классификация условий труда по Р 2.2.2006 – 05. Классы условий труда в зависимости от дополнительных параметров световой среды. Разряды зрительных работ. Расчет естественного и искусственного освещения (метод светового потока). Основные зрительные функции. Механизм образования близорукости. Профилактика миопии.</p> <p>Действие электрического тока на организм человека. Классификация видов тока по действию на человека. Факторы, влияющие на исход поражения электрическим током. Анализ опасности поражения электрическим током в различных электрических сетях (задание). Критерии электробезопасности и нормативные документы. Напряжение шага и прикосновения. Средства защиты, применяемые в электроустановках. Зануление и заземление принципиальная разница двух методов. Организация безопасности эксплуатации электроустановок. Оказание первой медицинской помощи при поражении электрическим током.</p> <p>Шум. Гигиеническая классификация шума. Классификация шума по ГОСТ 12.1.029-80 и ГОСТ 12.1.003-83. Основные характеристики звуковых волн. Уровень громкости звука. Гигиеническое нормирование шума по ГОСТ 12.1.003-83 и СН 2.2.4/2.1.8.562-96. Нормирование постоянного и непостоянного шума. Нормирование шума для</p>
--	--

		<p>ориентировочной оценки. Коррекция уровня звукового давления. Доза шума. Оценка источников шума (2 и более) одинаковых и разных по своему уровню. Количественная оценка тяжести и напряженности трудового процесса в зависимости от уровня шума. Классификация условий труда по Р 2.2.2006 – 05. Категории тяжести трудового процесса по СН 2.2.4/2.1.8.562-96. Переход от дБ к разам. Профилактика профзаболеваний. Инфразвук. Гигиеническая классификация и нормирование постоянного и непостоянного инфразвука по СН 2.2.4/2.18.583-96. ПДУ инфразвука. Биологическое действие. Профилактика. Ультразвук. Классификация и гигиеническое нормирование по СанПиН 2.2.4./2.1.8.582-96 и ГОСТ 12.1.001-89. Нормирование контактного ультразвука. Вегетативно-сенсорная полиневропатия. Биологическое действие. Профилактика профессиональных заболеваний. Электромагнитные волны. Источники электромагнитного излучения. Воздействие на организм человека. Нормирование электромагнитных полей. Напряженность ЭП и МП. Тепловой порог. Нормирование и профилактика профзаболеваний. Механические колебания. Виды вибраций и их воздействие на человека. Нормирование вибраций. Вибрационная болезнь. Профилактика.</p> <p>Лазерное излучение. Природа, источники и основные характеристики лазерного излучения, воздействие на организм человека и гигиеническое нормирование. Средства и методы защиты от лазерных излучений. Средства индивидуальной защиты (СИЗ).</p> <p>Безопасность автоматизированных объектов. Системы автоматического контроля. Психологические факторы при работе с информационными системами.</p>
4	<p>Принципы возникновения и классификация ЧС. Оценка, прогноз и мониторинг ЧС в РФ и за рубежом.</p>	<p>Общие сведения о чрезвычайных ситуациях, определение чрезвычайной ситуации, аварии, катастрофы, стихийного бедствия. Понятие аварийной и предаварийной ситуации, экстремальная ситуация, стадии чрезвычайной ситуации, классификация чрезвычайных ситуаций. Государственная концепция обеспечения безопасности в чрезвычайных ситуациях, разработка технических и организационных мероприятий, снижающих вероятность реализации поражающего потенциала современных технических систем. Подготовка объекта и обслуживающего персонала, служб МЧС и населения к действиям в условиях ЧС. Ликвидация последствий чрезвычайных ситуаций: разработка плана ликвидации последствий ЧС, спасательные и другие неотложные работы в очагах поражения: разведка очага поражения, локализация и тушение пожаров, розыск пострадавших, оказание пострадавшим первой помощи, санитарная обработка людей и техники, обеззараживание местности, неотложные аварийно-спасательные работы, спасательная техника и ее применение, определение материального ущерба, числа жертв и травм. Обучение персонала объекта и населения действиям в чрезвычайных ситуациях, психологическая подготовка персонала и населения</p>

		<p>к ЧС, структура МЧС Российской Федерации и их сил быстрого реагирования.</p> <p>Организация систем мониторинга, цели и задачи мониторинга, виды мониторинга, экологический мониторинг, глобальный, национальный, региональный мониторинг. Организация систем мониторинга в России, общегосударственная сеть наблюдения и контроля.</p>
5	<p>ЧС природного и биолого-социального характера.</p> <p>Стихийные бедствия, виды, характеристика, основные повреждающие факторы.</p> <p>Действие человека при данных ЧС.</p>	<p>Классификация ЧС по источнику происхождения и масштабу.</p> <p>Классификация природных опасностей. Геологические. Гидрологические. Метеорологические. Природные пожары. Инфекции.</p> <p>Наводнение, Половодье. Паводок, последствия.</p> <p>Классификация наводнений по признаку причин и по высоте подъема воды, ущербу и площади затопления. Защита и действие населения при угрозе и во время наводнения.</p> <p>Действия человека, оказавшегося в воде.</p> <p>Ураганы, бури, смерчи, их происхождение и последствия.</p> <p>Меры по обеспечению безопасности населения. Шкала Бофорта. Шкала перевода из баллов в м/с.</p> <p>Землетрясение. Основные параметры землетрясений, их последствия. Очаг, гипоцентр, эпицентр, эпицентральная зона (плейстосейстовая область). Изосейсты. Характеристики землетрясений: Энергия (E), магнитуда (M), интенсивность (I), глубина гипоцентра (h). Шкала Рихтера. Шкала силы (интенсивности) землетрясений (Шкала MSK -64). Сейсмограммы. Фазы землетрясения, их отличия. Форшоки. Афтершоки. Правила безопасного поведения во время землетрясения.</p> <p>Обвалы, оползни и сели, их происхождение, последствия и предотвращение данных событий. Классификация и профилактические мероприятия. Действия населения при угрозе схода оползней, селей и обвалов.</p> <p>Лесные и торфяные пожары, их последствия и предотвращение. Классификация пожаров. Меры безопасности в зоне лесных и торфяных пожаров.</p> <p>Извержение вулканов. Классификация и основные поражающие факторы. Снежные лавины. Классификация.</p> <p>Действие человека при данных стихийных бедствиях.</p> <p>ЧС биолого-социального характера. Инфекционный процесс. Источник возбудителя инфекции. Эпидемический процесс. Эпидемический очаг инфекции. Эпидемия, пандемия. Старые. Новые и возвращающиеся инфекции, примеры. Механизм, факторы и основные пути передачи и проникновения возбудителя инфекции. Формы взаимодействия инфекционного агента с макроорганизмом. Острые и хронические формы. Реинфекция. Носительство инфекции. Субклиническая форма. Латентная форма. Медленная инфекция. Важнейшие свойства микроорганизмов, способных вызывать инфекционный процесс. Патогенность. Вирулентность. Адгезивность. Инвазивность. Токсигенность. Экзотоксины. Эндотоксины. Естественная классификация инфекционных болезней. Антропонозы и Зоонозы. Восприимчивый организм. Виды иммунитета. Естественный</p>

		(специфический и неспецифический) и приобретенный. Иммунизация населения. Виды искусственного иммунитета.
6	<p>ЧС техногенного характера. Аварии, взрывы, пожары, и др. Основные повреждающие факторы. Действие человека при данных ЧС.</p>	<p>ЧС техногенного характера. Классификация. Аварии и катастрофы. Причины возникновения пожара в жилых и общественных зданиях. Меры пожарной безопасности в быту. Пожары и взрывы, их причины и возможные последствия. Горение. Возгорание. Воспламенение. Концентрационные пределы. Методы тушения пожаров. Огнегасительные вещества. Средства пожаротушения. Первичные, стационарные и передвижные. Зоны действия взрыва. Причины взрывов. Действие взрыва на человека (действие ударной волны). Правила безопасного поведения при пожаре и угрозе взрыва.</p> <p>ХОО. Аварии на ХОО. АХОВ. Физико-химические свойства АХОВ влияющие на характер поражения. Поражающее действие АХОВ и пути проникновения в организм. Классификация. Характеристики действия АХОВ: токсичность, дозы, токсодозы, концентрации. Клиническая классификация АХОВ. Развитие аварии при хранении АХОВ под давлением в виде жидкости. Зона химического заражения. Очаги поражения. Продолжительность заражения. Источники опасности при авариях на ХОО. Химическая обстановка и ее оценка. Задание метеоусловий. Количество АХОВ, обусловившее ЧС. Эквивалентное количество АХОВ. Коэффициенты, используемые при расчете эквивалентного количества АХОВ. Определение эквивалентного количества вещества в первичном облаке. Определение эквивалентного количества вещества во вторичном облаке и времени испарения. Расчет глубины зоны заражения при аварии на ХОО. Определение площади зоны заражения. Определение времени подхода зараженного воздуха к заданному объекту. Определение продолжительности заражения. Защитные мероприятия на химически опасных объектах. Средства индивидуальной защиты. Способы защиты от АХОВ. Медицинская помощь пострадавшим при авариях на ХОО. Свойства аммиака и хлора, учитываемые при оказании первой помощи. Способы и средства ликвидации последствий аварий на ХОО.</p> <p>Радиационная безопасность. Виды и основная характеристика ионизирующих излучений. Корпускулярное и электромагнитное излучение. Источники радиационной опасности, естественные и искусственные. Радиоактивный распад. Изотопы. Радионуклиды. Период полураспада. Эффективный период полураспада. Характеристики радиационного излучения. Активность радионуклидов, виды активности. Доза излучения. Виды доз. Общая характеристика. Мощность доз. Коллективная эффективная эквивалентная доза. Полная коллективная эффективная эквивалентная доза. Понятие «уровень радиации» и «уровень (плотность) загрязнения» радионуклидом. НРБ-99. Категории облучаемых лиц. Нормирование радиационной безопасности в случае радиационной аварии. Пределы доз (ПД). Гигиеническая оценка и классификация условий труда при работе с</p>

		<p>источниками ионизирующего излучения. Максимальные потенциальные эффективные и эквивалентные дозы, их МПД. Допустимая мощность годовой потенциальной дозы (ДМПД). Классификация условий труда по Р 2.2.2006 – 05. Радиационная защита. РОО и зоны безопасности. Международная шкала тяжести событий на АС. Аварии на РОО. Классификация аварий. Радиационная опасность аварии. Состав выброса и воздействие излучений по стадиям аварии (стадии РА). Состав защитных мероприятий при авариях на РОО. Заблаговременные и оперативные мероприятия РЗ. Зонирование территории при авариях на РОО. ЗРА и ЗРК. Типовые режимы радиационной защиты при авариях на АС. Зона радиационного загрязнения на ранней и промежуточной стадиях аварии (ЗРА). Зонирование внутри зоны отселения по степеням фактического загрязнения местности. Зонирование на восстановительной стадии аварии РОО. ЗРА и ЗРК. Зонирование ЗРА. Вмешательство и его принципы. Классификация противорадиационных укрытий. Классификация радиопротекторов. Типовые режимы радиационной защиты при авариях АЭС. Эвакуация населения, ее предназначение, порядок проведения мероприятий при эвакуации.</p>
7	<p>ЧС военного времени. Оружие массового поражения. Современная классификация. Действие населения при применении ОМП.</p>	<p>Чрезвычайные ситуации военного времени. Ядерное оружие, его поражающие факторы, зоны разрушения, степени разрушения зданий, сооружений, технических и транспортных средств. Возникновение и развитие пожаров в городах и на объектах экономики. Зоны радиоактивного заражения при наземных ядерных взрывах, воздействие радиации и электромагнитного импульса на технические средства. Возможные поражения людей при ядерном взрыве. Планируемые спасательные и другие неотложные работы в зонах очага ядерного поражения. Химическое оружие. Классификация и токсикологические характеристики отравляющих веществ. Зоны заражения и очаги поражения. Обычные средства поражения, их характеристики, профилактика последствий применения обычных средств поражения. Биологическое оружие. Основные характеристики и защита населения при использовании данного типа оружия МП.</p>
8	<p>Защита населения в чрезвычайных ситуациях. Единая государственная система предупреждения и ликвидации чрезвычайных ситуаций (РСЧС). Структура.</p>	<p>Задачи. ГО РФ и различных государств. МЧС РФ. Эвакуация. Особенности, задачи. Единая государственная система предупреждения и ликвидации чрезвычайных ситуаций (РСЧС): задачи и структура. Территориальные подсистемы РСЧС. Функциональные подсистемы РСЧС. Уровни управления и состав органов по уровням. Координирующие органы, органы управления по делам ГО и ЧС, органы повседневного управления. Гражданская оборона, ее место в системе общегосударственных мероприятий гражданской защиты. Структура ГО в РФ. Задачи ГО, руководство ГО, органы управления ГО, силы ГО, гражданские организации ГО. Структура ГО на промышленном объекте. Планирование мероприятий по гражданской обороне на объектах.</p>

		<p>Организация защиты в мирное и военное время, способы защиты, защитные сооружения, их классификация. Оборудование убежищ. Быстровозводимые убежища. Простейшие укрытия. Противорадиационные укрытия. Укрытие в приспособленных и специальных сооружениях. Организация укрытия населения в чрезвычайных ситуациях. Особенности и организация эвакуации из зон чрезвычайных ситуаций. Мероприятия медицинской защиты. Средства индивидуальной защиты и порядок их использования.</p>
9	<p>Управление безопасностью жизнедеятельности. Нормативно-техническая документация.</p>	<p>Вопросы безопасности жизнедеятельности в законах и подзаконных актах. Охрана окружающей среды. Нормативно-техническая документация по охране окружающей среды. Международное сотрудничество по охране окружающей среды. Мониторинг окружающей среды в РФ и за рубежом. Правила контроля состояния окружающей среды. Законодательство о труде. Законодательные акты директивных органов. Подзаконные акты по охране труда. Чрезвычайные ситуации в законах и подзаконных актах. Государственное управление в чрезвычайных ситуациях.</p>
10	<p>Безопасность на транспорте.</p>	<p>Федеральный закон от 10.12.1995 № 196-ФЗ О безопасности дорожного движения. Обучение правилам безопасного поведения на автомобильных дорогах. Классификация видов опасностей на транспорте (наземный, железнодорожный, водный, воздушный транспорт). Причины опасных ситуаций на транспорте. Правила дорожного движения для: пешехода, пассажира, велосипедиста. Распознавание ситуаций криминогенного характера, ситуаций угрозы террористического акта на транспорте. Предупреждение возникновения сложных и опасных ситуаций. Оказание первой помощи (элементы первой помощи) при неотложных состояниях. Вызов экстренной службы. Помощь при дорожно-транспортном происшествии.</p> <p>Назначение правил дорожного движения, история их возникновения и развития. Общие правила движения пешеходов. Правило движения Юлия Цезаря в древнем Риме. Первые правила в России. Первые автомобильные правила во Франции. Международная конвенция по дорожному движению. Первые советские правила дорожного движения. Единые правила дорожного движения на территории СССР. Правила дорожного движения РФ. Ответственность за несоблюдение правил движения. ГИБДД — гарант обеспечения порядка и бесперебойного движения транспорта и пешеходов. Порядок движения пешеходов по улицам и дорогам. Организация движения организованных пеших колонн. Правила перехода улиц и дорог. Организация движения групп детей.</p> <p>Элементы улиц и дорог. Перекрестки и их виды. Правила пользования общественным транспортом. Правила перевозки детей на общественном и личном транспорте. Перевозка детей на грузовом транспорте. Посадка и высадка детей, поведение в транспортном средстве. Где запрещается перевозить детей? Способы регулирования дорожного движения. Назначение сигналов светофора для регулирования движения пешеходов и</p>

		<p>транспорта. Регулировщик — основной способ регулирования при заторах и неисправностях светофора. Дорожные знаки как один из способов регулирования дорожного движения. Дорожная разметка и ее характеристики. Виды дорожной разметки и ее назначение для регулирования движения транспорта и пешеходов. Горизонтальная разметка. Вертикальная разметка.</p> <p>Тормозной и остановочный путь автомобиля. Время реакции водителя, время реакции тормозов. Формула остановочного и тормозного пути. Зависимость тормозного и остановочного пути от состояния покрытия, тормозных систем, скорости движения и массы транспортного средства. Виды светофоров. Транспортные светофоры. Пешеходные светофоры. Порядок перехода и проезда улиц и дорог по сигналам транспортного и пешеходного светофоров.</p> <p>Назначение и виды транспортных средств. Механические и немеханические транспортные средства. Механические транспортные средства в экономике страны. Полуприцепы, прицепы и гужевые повозки. Велосипед и мопед. Специальный транспорт и особенности его движения. Применение специальных сигналов на транспортных средствах. Предупредительные сигналы, подаваемые водителями световыми приборами и рукой. Действия очевидцев дорожно-транспортных происшествий.</p> <p>Назначение и группы дорожных знаков. Предупреждающие знаки и их роль в регулировании движения транспорта и пешеходов, значение знаков приоритета. Запрещающие знаки. Предписывающие знаки и их характеристика. Информационно-указательные знаки и знаки сервиса. Предназначение знаков дополнительной информации (табличек). Причины дорожно-транспортных происшествий. Дорожно-транспортные происшествия: по вине пешеходов, водителей, велосипедистов, состояния дороги и погодных условий. Мероприятия, проводимые по их устранению. Назначение номерных, опознавательных и предупредительных знаков и надписей на транспортных средствах. Меры ответственности пешеходов и водителей за нарушение ПДД. Правила движения для велосипедиста, мотоциклиста. Обязанности водителя. Дополнительные требования к движению велосипедов, мопедов. Оказание первой помощи при дорожно-транспортных происшествиях. Правила перевозки травмированных.</p>
11	Медико-биологические и психологические основы безопасности жизнедеятельности	<p>Оказание первой медицинской помощи утопающему. Искусственная вентиляция легких. Ушиб. Признаки ушиба. Растяжения. Признаки растяжения. Вывих. Признаки. Перелом. Виды переломов. Признаки. Наиболее частые осложнения переломов. Первая медицинская помощь при растяжениях, переломах и вывихах. Имобилизация и средства её достижения. Оказание первой медицинской помощи при термических и химических ожогах. Классификация ожогов. Оценка площади ожога. Ожоговая болезнь. Стадии. Ожоговый шок. Острая ожоговая токсемия, ожоговая септикотоксемия, реконвалесценция. Первая</p>

		<p>медицинская помощь при отравлении СДЯВ и ОБ. Классификация. Действие на организм человека. Первая медицинская помощь. Сердечно-сосудистая недостаточность – обморок, коллапс, шок. Оказание первой медицинской и доврачебной помощи. Кома. Первая медицинская и доврачебная помощь. Виды, классификация, диагностика и оказание первой помощи при кровотечениях. Кровопотеря. Наложение жгута. Раны. Правила и приемы наложения повязок. Первая медицинская помощь при отморожении. Физиологические изменения и признаки отморожения. Классификация поражений. Действие электрического тока на человека. Термическое. Электролитическое. Биологическое. Электрический ожог. Классификация и виды ожогов. Электрические знаки. Электрический удар. Классификация. Возможные пути тока через тело человека. Первая медицинская помощь при поражении электрическим током. Первая медицинская помощь при тепловом и солнечном ударах, признаки поражения. Понятие и определения здоровья. Общебиологическое здоровье. Популяционное. Индивидуальное. Факторы, влияющие на здоровье людей. Первичная, вторичная и третичная профилактика нарушений состояния здоровья. Психологическая устойчивость в чрезвычайных ситуациях. Норма психологического здоровья, психология риска, регуляция психологического состояния, психологическое воздействие на людей обстановки чрезвычайной ситуации, идентифицированные личности, психологический портрет, социально-психологические отклонения в чрезвычайных ситуациях, дезадаптированность личности, посттравматические расстройства</p>
--	--	--

6. Рекомендуемая тематика учебных занятий в форме контактной работы

Рекомендуемая тематика учебных занятий *лекционного* типа (предусматривающих преимущественную передачу учебной информации преподавателями):

№ п/п	Наименование темы	Тематика самостоятельных работ
1	Тема № 1. Введение. Основные понятия, термины и определения	Методы определения риска. Управление риском. Анализ риска. Качественные методы анализа опасностей и риска. Причинно-следственный анализ.
2	Тема № 2 Безопасность жизнедеятельности и природная среда. Экологические опасности. Классификация. Источники загрязнения среды обитания	Основная характеристика земельных ресурсов. Состав и структура почвы (почвенные фазы и горизонты). Минеральный состав почвы. Гигиеническое и эпидемиологическое значение почвы. Санитарная охрана почвы. Оценочная шкала опасности загрязнения почв. Утилизация твердых и жидких бытовых отходов как экологический пример.
3	Тема № 3. Физиология и безопасность труда, обеспечение комфортных условий жизнедеятельности.	Структурно-функциональные системы восприятия и компенсации организмом человека изменений факторов среды обитания. Естественные системы человека для защиты от

	Вредные и опасные произв. факторы	негативных воздействий. Характеристика нервной системы. Условные и безусловные рефлексы. Анализаторы, их строение, функции. Вегетативная нервная система, роль в защитных реакциях.
4	Тема № 4. Принципы возникновения и классификация ЧС. Оценка, прогноз и мониторинг ЧС в РФ и за рубежом	Организация систем мониторинга, цели и задачи мониторинга, виды мониторинга, экологический мониторинг, глобальный, национальный, региональный мониторинг. Организация систем мониторинга в России, общегосударственная сеть наблюдения и контроля.
5	Тема № 5. ЧС природного и биолого-социального характера. Стихийные бедствия, виды, характеристика, основные повреждающие факторы. Действие человека при данных ЧС	ЧС биолого-социального характера. Инфекционный процесс. Источник возбудителя инфекции. Эпидемический процесс. Эпидемический очаг инфекции. Эпидемия, пандемия. Старые. Новые и возвращающиеся инфекции, примеры. Механизм, факторы и основные пути передачи и проникновения возбудителя инфекции. Формы взаимодействия инфекционного агента с макроорганизмом.
6	Тема № 6. ЧС техногенного характера. Аварии, взрывы, пожары, и др. Основные повреждающие факторы. Действие человека при данных ЧС	ЧС техногенного характера. Классификация. Аварии и катастрофы. Причины возникновения пожара в жилых и общественных зданиях. Меры пожарной безопасности в быту. Пожары и взрывы, их причины и возможные последствия. Горение. Возгорание. Воспламенение. Концентрационные пределы. Методы тушения пожаров.
7	Тема № 7. ЧС военного времени. Оружие массового поражения. Современная классификация. Действие населения при применении ОМП	Биологическое оружие. Основные характеристики и защита населения при использовании данного типа оружия.
8	Тема № 8. Защита населения в чрезвычайных ситуациях. Единая государственная система предупреждения и ликвидации чрезвычайных ситуациях (РСЧС). Структура. Задачи. ГО РФ и различных государств. МЧС РФ. Эвакуация. Особенности, задачи	Единая государственная система предупреждения и ликвидации чрезвычайных ситуациях (РСЧС): задачи и структура. Территориальные подсистемы РСЧС. Функциональные подсистемы РСЧС. Уровни управления и состав органов по уровням.
9	Тема № 9. Управление безопасностью жизнедеятельности. Противодействие терроризму и экстремизму.	Вопросы безопасности жизнедеятельности в законах и подзаконных актах. Охрана окружающей среды. Нормативно-техническая документация по охране окружающей среды. Международное сотрудничество по охране окружающей среды. Мониторинг окружающей среды в РФ и за рубежом. Правила контроля состояния окружающей среды. Законодательство

		о труде. Противодействие терроризму и экстремизму.
10	Тема № 10. Безопасность на транспорте.	Федеральный закон от 10.12.1995 N 196-ФЗ О безопасности дорожного движения. Обучение правилам безопасного поведения на автомобильных дорогах. Классификация видов опасностей на транспорте (наземный, железнодорожный, водный, воздушный транспорт). Причины опасных ситуаций на транспорте. Правила дорожного движения для: пешехода, пассажира, велосипедиста. Распознавание ситуаций криминогенного характера, ситуаций угрозы террористического акта на транспорте. Предупреждение возникновения сложных и опасных ситуаций. Оказание первой помощи (элементы первой помощи) при неотложных состояниях. Вызов экстренной службы. Помощь при дорожно-транспортном происшествии.
11	Тема № 10. Медико-биологические и психологические основы безопасности жизнедеятельности	Психологическая устойчивость в чрезвычайных ситуациях. Норма психологического здоровья, психология риска, регуляция психологического состояния, психологическое воздействие на людей обстановки чрезвычайной ситуации, идентифицирование личности, психологический портрет, социально-психологические отклонения в чрезвычайных ситуациях, дезадаптированность личности, посттравматические расстройства.

Рекомендуемая тематика *практических* занятий

Чрезвычайные ситуации природного характера	
1	Наводнение. Половодье. Паводок, последствия. Классификация наводнений по признаку причин и по высоте подъема воды, ущерб и площади затопления. Защита и действие населения при угрозе и во время наводнения. Действия человека, оказавшегося в воде.
2	Землетрясения, основные параметры землетрясений, их последствия. Гипоцентр, эпицентр. Магнитуда. Энергия. Интенсивность. Глубина гипоцентра. Шкала MSK-64, шкала Рихтера. Правила безопасного поведения во время землетрясения.
3	Ураганы, бури, смерчи, тайфуны их происхождение и последствия. Меры по обеспечению безопасности населения. Шкала Бофорта. Цунами. Причины возникновения. Характеристика природного явления. Действие человека при данном стихийном бедствии.
4	Извержение вулканов. Снежные лавины. Обвалы, оползни и сели, их происхождение, последствия и предотвращение данных событий. Действия населения.
Чрезвычайные ситуации техногенного характера и защита от них характера	
5	Пожары, их причины и возможные последствия. Основные поражающие факторы. Горение. Возгорание. Воспламенение. Методы тушения пожаров. Классификация средств. Огнетушители. Средства пожаротушения. Классификация. Первичные, стационарные и передвижные.
6	Меры пожарной безопасности в быту. Поведение человека в данной ситуации. Первая медицинская и доврачебная помощь. Лесные и торфяные пожары, их

	последствия и предотвращение. Классификация пожаров. Меры безопасности в зоне лесных и торфяных пожаров.
7	Взрывы и их последствия. Зоны действия взрыва. Действие взрыва на человека (действие ударной волны) и здания. Концентрационные пределы. Правила безопасного поведения при угрозе взрыва. Поведение человека в данной ситуации. Первая медицинская и доврачебная помощь.
8	Химически опасные объекты производства, возможные последствия при авариях на химически опасных объектах, правила поведения. Хронические и острые интоксикации. Первая медицинская и доврачебная помощь при отравлении СДЯВ (сильнодействующими ядовитыми веществами) и ОВ (отравляющими веществами). Поведение человека в данной ситуации.
9	Аварии на радиационно-опасных объектах, возможные последствия облучения людей, ОЛБ (острая лучевая болезнь). Профилактика лучевых поражений. Первая медицинская и доврачебная помощь. Виды ионизирующих излучений, их основные характеристики. Правила поведения при радиационных авариях.
10	Транспортные аварии и их последствия. Безопасное поведение человека. Оказание первой медицинской помощи. Действие пассажиров при аварии на железнодорожном транспорте. Аварийные и опасные ситуации в метрополитене. Безопасное поведение человека. Оказание первой медицинской помощи.
11	Опасные и аварийные ситуации на воздушном и водном транспорте. Действие пассажиров. Оказание первой медицинской помощи.
Принципы обеспечения безопасности населения и территорий в ЧС мирного и военного времени	
12	Ядерное оружие, его боевые свойства и поражающие факторы. Классификация поражающих факторов ядерного взрыва и защита от их действия человека. Виды ядерных взрывов. След от радиоактивного облака. Зоны поражения. Средства индивидуальной и коллективной защиты.
13	Химическое оружие. Классификация по характеру токсического действия ОВ. Нервнопаралитические. Кожно-нарывные. Удушающие. Общеядовитые. Психохимические. Раздражающие. Классификация отравляющих веществ в зависимости от характера поражающего действия. Защита. Средства индивидуальной и коллективной защиты.
14	Бактериологическое оружие. Защита от поражающих факторов. Способы применения. Эвакуация населения при ЧС, ее предназначение, порядок проведения мероприятий при эвакуации.
15	Современные и обычные средства поражения и защита от них. Классификация. Осколочные. Фугасные. Кумулятивные. Зажигательные. Объемного взрыва. Высокоточное оружие. Разведывательно-ударные комплексы. Управляемые авиационные бомбы. Средства индивидуальной и коллективной защиты.
16	Организация инженерной защиты населения от поражающих факторов. Виды убежищ. Размещение и правила поведения людей в защитном сооружении. Средства индивидуальной защиты (СИЗ). СИЗ кожи. Медицинские средства индивидуальной защиты. Аптечка индивидуальная АИ-2. Индивидуальные противохимические пакеты. Организация и проведение санитарной обработки людей.
Санитарно-гигиенические и противоэпидемические мероприятия в ЧС	
17	Иммунный статус человека. Органы иммунной системы. Понятия иммунная система и антигены. Вакцины, сыворотки. Иммунодефициты первичные и вторичные. Классификация. ВИЧ-инфекция как модель вторичного иммунодефицита. Профилактика СПИДа. Первая помощь.

18	Заболевания бронхолегочной системы (бронхит, плеврит, пневмония, рак легкого, пневмоторакс, пневмокониозы, эмфизема легких). Наблюдение и уход за больными с заболеваниями органов дыхания.
19	Туберкулез. Классификация. Клиническая характеристика. Вакцина БЦЖ Значение реакции Манту. Наблюдение и уход за больными.
20	Алкоголь и его влияние на физическое и психическое здоровье человека. Профилактика алкогольной зависимости. Курение и его влияние на здоровье курящего и окружающих (пассивное курение). Способы профилактики и отказа от курения.
21	Наркотические вещества и их влияние на физическое и психическое здоровье человека. Профилактика наркотической зависимости.
22	Функциональная анатомия органа зрения. Дальновзоркость и близорукость. Травмы глаза. Первая помощь. Профилактика заболеваний. Функциональная анатомия органа слуха. Основные нарушения. Профилактика.
23	Клинико-эпидемиологическая характеристика группы кишечных инфекций. Холера. Брюшной тиф. Сальмонеллез. Ботулизм. Дизентерия. Полиомиелит. Болезнь Боткина. Профилактика и оказание первой медпомощи.
24	Клинико-эпидемиологическая характеристика группы инфекций дыхательных путей. Грипп. Натуральная оспа. Эпидемический менингит. Эпидемический паротит (свинка). Энцефалиты вирусной этиологии. Профилактика и оказание первой медпомощи.
25	Клинико-эпидемиологическая характеристика группы инфекций дыхательных путей. Воспаление легких (пневмония). Ангина. Скарлатина. Дифтерия. Корь. Коклюш. ОРВИ. Профилактика и оказание первой медпомощи.
26	Клинико-эпидемиологическая характеристика группы кровяных инфекций. Сыпной тиф. Клещевой энцефалит, малярия. Профилактика и оказание первой медпомощи.
27	Детские инфекционные болезни. Корь и краснуха. Профилактика и оказание первой медпомощи. Профилактика и оказание первой медпомощи.
28	Клинико-эпидемиологическая характеристика группы инфекций наружных покровов. Бешенство. Столбняк. Сибирская язва. Ящур. Профилактика и оказание первой медпомощи.
Медицинская характеристика состояний, требующих оказания первой медицинской помощи, и методы оказания первой медицинской помощи	
29	Основные заболевания системы крови (анемия, лейкоз, лимфолейкоз, метгемоглобинемия). Первая помощь. Механизмы системы свертывания крови. Гемофилия. Первая помощь.
30	Раны. Виды ран. Повязка. Перевязка. Правила наложения и перевязки. Первая помощь при кровотечениях. Виды кровотечений. Методы остановки кровотечений. Наложение кровоостанавливающего жгута.
31	Сосудистая недостаточность. Обморок. Коллапс. Кома, виды комы. Атеросклероз. Вегетативно-сосудистая дистония. Артериальная гипертензия. Гипертонический криз. Диагностика. Характеристика и первая медицинская помощь при данных ситуациях.
32	Ишемическая болезнь сердца. Инфаркт миокарда. Стенокардия. Аритмия сердца. Диагностика. Ушибы сердца. Диагностика. Первая помощь. Терминальное состояние. Агония. Клиническая и биологическая смерть.
33	Тепловой удар. Солнечный удар. Термические ожоги и ожоговая болезнь. Первая медицинская и доврачебная помощь.
34	Поражение электрическим током. Первая медицинская и доврачебная помощь. Действие электрического тока на человека. Термическое. Электролитическое.

	Биологическое. Электрический ожог. Классификация и виды ожогов. Электрические знаки. Электрический удар. Классификация. Возможные пути тока через тело человека. Первая медицинская помощь при поражении электрическим током.
35	Химические ожоги. Отморозение и общее замерзание. Первая медицинская и доврачебная помощь. Укусы ядовитых змей и насекомых. Первая медицинская и доврачебная помощь.
36	Острые и хронические отравления. Принципы оказания первой медицинской помощи при различных отравлениях.
37	Ушибы, растяжения и разрывы мягких тканей, переломы и вывихи. Первая медицинская и доврачебная помощь. Порядок наложения шины. Первая помощь. Инородные предметы в дыхательных путях. Острая дыхательная недостаточность. Наблюдение и уход за больными с заболеваниями органов дыхания. Оказание первой медицинской помощи при утоплении.
38	Понятие шока. Травматический шок. Фазы и степени шока. Первая медицинская и доврачебная помощь. Синдром длительного сдавливания. Клиническая картина. Первая медицинская и доврачебная помощь. Доврачебная реанимационная помощь. Искусственное дыхание. Непрямой массаж сердца. Методика. Прямой массаж сердца.
Чрезвычайные ситуации (ЧС) социального характера	
39	Массовые беспорядки их сущность и характер проявления. Город как среда повышенной опасности. Толпа, виды толпы. Паника. Массовые погромы. Массовые зрелища и праздники. Безопасность в толпе. Процесс воздействия субъекта социальной ЧС на Россию и ее регионы.
40	Чрезвычайные ситуации (ЧС) криминального характера и защита от них. Кража. Мошенничество. Правила поведения в случаях посягательства на жизнь и здоровье (нападение на улице, приставания пьяного, изнасилование, нападение в автомобиле, опасность во время ночной остановки). Предупреждение криминальных посягательств в отношении детей.
41	Необходимая самооборона в криминальных ситуациях (правовые основы самообороны, основные правила самообороны, средства самозащиты и их использование).
Сущность и содержание информационной безопасности	
42	Формы методы и способы обеспечения информационной безопасности. Основы защиты деловой информации и сведений, составляющих государственную и служебную коммерческую тайны. Методы и средства защиты электронной информации. Информационные технологии и здоровье. Сотовая радиотелефонная связь.
Экономическая безопасность социально-экономических систем	
43	Система обеспечения экономической безопасности личности. Государственная стратегия в сфере обеспечения экономической безопасности личности: сущность и комплекс мер по ее обеспечению. Основные направления обеспечения экономической безопасности личности: кредитование физических лиц, инвестирование, страхование человека и имущества, защита авторских прав, защита прав потребителей.
Биологические опасности	
44	Микроорганизмы. Виды патогенных микробов. Рост и размножение микроорганизмов. Бактериологическое нормирование. Грибы, растения и животные, представляющие опасность для человека.

Техногенные опасности	
45	Ионизирующие излучения (ИИ). Физика радиоактивности. Закон радиоактивного распада. Биологическое действие ионизирующих излучений. Дозиметрические величины и единицы их измерений. Источники излучения. Измерение ИИ. Нормирование радиационной безопасности. Защита от излучений.
Экологические опасности	
46	Состояние среды обитания. Критерии оценки качества окружающей среды. Экологическое нормирование. Источники экологических опасностей (тяжелые металлы, пестициды, диоксины, соединения серы, фосфора и азота, фреоны). Воздух как фактор среды обитания. Критерии оценки состояния загрязнения атмосферы. Комплексный индекс загрязнения атмосферы (КИЗА).
47	Вода как фактор среды обитания. Физиологическое и гигиеническое значение воды. Заболевания, связанные с изменением солевого и микроэлементного состояния воды. Вода как путь передачи инфекционных заболеваний. Влияние хозяйственно-бытовой и производственной деятельности человека и свойства природных вод. Показатели качества воды. Нормирование и нормативные акты в области охраны водной среды. Защита воды. Классификация водоемов и ПДК.
48	Государственные и общественные природоохранные организации. Стратегия экологического развития.
49	Почва как фактор среды обитания. Роль почвы в передаче инфекционных заболеваний. Процессы самоочищения почвы. Санитарная охрана почвы.
Органы системы МЧС России в системе органов исполнительной власти	
50	<p>МЧС. Роль, место и задачи «Министерства РФ по делам гражданской обороны, чрезвычайным ситуациям и ликвидации последствий стихийных бедствий» (МЧС) в современных условиях. Общая организация МЧС РФ.</p> <p>Единая государственная система предупреждения и ликвидации чрезвычайных ситуаций (РСЧС). Задачи и структура. Территориальные подсистемы РСЧС, уровни управления и состав органов по уровням.</p> <p>Гражданская оборона (ГО), ее место в системе общегосударственных мероприятий гражданской защиты. Структура, состав и задачи ГО РФ.</p> <p>Государственная инспекция по маломерным судам (ГИМС). Главные задачи и структура ГИМС.</p> <p>Государственная противопожарная служба (ГПС). Главные задачи и структура.</p>

На практических занятиях решаются задачи по теме занятия.

Практические занятия проводятся в интерактивной форме или в виде семинаров, где обсуждаются ключевые и наиболее сложные вопросы. Работа на практических занятиях оценивается преподавателем по итогам подготовки и выполнения студентами практических заданий, активности работы в группе и самостоятельной работе.

Пропуск практических занятий предполагает отработку по пропущенным темам (подготовка письменной работы, с ответами на вопросы, выносимые на семинар).

Неотработанный (до начала экзаменационной сессии) пропуск более 50% практических занятий по курсу является основанием для не допуска к итоговой аттестации по дисциплине.

Требования к самостоятельной работе обучающихся

Работа с лекционным материалом, предусматривающая проработку конспекта лекций и учебной литературы, по всем темам из п. 6 настоящей рабочей программы.

Руководствуясь положениями статьи 47 и статьи 48 Федерального закона от 29 декабря 2012 г. N 273-ФЗ «Об образовании в Российской Федерации» научно-

педагогические работники и иные лица, привлекаемые университетом к реализации данной образовательной программы, пользуются предоставленными академическими правами и свободами в части свободы преподавания, свободы от вмешательства в профессиональную деятельность; свободы выбора и использования педагогически обоснованных форм, средств, методов обучения и воспитания; права на творческую инициативу, разработку и применение авторских программ и методов обучения и воспитания в пределах реализуемой образовательной программы и отдельной дисциплины.

Исходя из рамок, установленных учебным планом по трудоемкости и видам учебной работы по дисциплине, преподаватель самостоятельно выбирает тематику занятий по формам и количеству часов проведения контактной работы: лекции и иные учебные занятия, предусматривающие преимущественную передачу учебной информации преподавателем и (или) занятия семинарского типа (семинары, практические занятия, практикумы), и (или) групповые консультации, и (или) индивидуальную работу обучающихся с преподавателем.

Рекомендуемая тематика занятий максимально полно реализуется в контактной работе с обучающимися очной формы обучения. В случае реализации образовательной программы в заочной / очно-заочной форме трудоемкость дисциплины сохраняется, однако объем учебного материала в значительной части осваивается обучающимися в форме самостоятельной работы. При этом требования к ожидаемым образовательным результатам обучающихся по данной дисциплине не зависят от формы реализации образовательной программы.

7. Методические рекомендации по видам занятий

Лекционные занятия.

В ходе лекционных занятий обучающимся рекомендуется выполнять следующие действия. Вести конспектирование учебного материала. Обращать внимание на категории, формулировки, раскрывающие содержание тех или иных явлений и процессов, научные выводы и практические рекомендации по их применению. Задавать преподавателю уточняющие вопросы с целью уяснения теоретических положений, разрешения спорных ситуаций.

Желательно оставить в рабочих конспектах поля, на которых во внеаудиторное время можно сделать пометки из рекомендованной литературы, дополняющие материал прослушанной лекции, а также подчеркивающие особую важность тех или иных теоретических положений.

Практические и семинарские занятия.

На практических и семинарских занятиях в зависимости от темы занятия выполняется поиск информации по решению проблем, практические упражнения, контрольные работы, выработка индивидуальных или групповых решений, итоговое обсуждение с обменом знаниями, участие в круглых столах, разбор конкретных ситуаций, командная работа, представление портфолио и т.п.

Самостоятельная работа.

Самостоятельная работа осуществляется в виде изучения литературы, эмпирических данных по публикациям и конкретным ситуациям из практики, подготовке индивидуальных работ, работа с лекционным материалом, самостоятельное изучение отдельных тем дисциплины; поиск и обзор литературы и электронных источников; чтение и изучение учебника и учебных пособий.

8. Фонд оценочных средств

8.1. Перечень компетенций с указанием этапов их формирования в процессе освоения образовательной программы в рамках учебной дисциплины

Основными этапами формирования указанных компетенций при изучении обучающимися дисциплины являются последовательное изучение содержательно связанных между собой тем учебных занятий. Изучение каждой темы предполагает овладение обучающимися необходимыми компетенциями. Результат аттестации обучающихся на различных этапах формирования компетенций показывает уровень освоения компетенций.

Контролируемые модули, разделы (темы) дисциплины	Индекс контролируемой компетенции (или её части)	Оценочные средства по этапам формирования компетенций (текущий контроль по дисциплине)
Тема № 1. Введение. Основные понятия, термины и определения	УК-8, УК-10,	Опрос, тестирование.
Тема № 2 Безопасность жизнедеятельности и природная среда. Экологические опасности. Классификация. Источники загрязнения среды обитания	УК-8, УК-10,	Опрос, тестирование
Тема № 3. Физиология и безопасность труда, обеспечение комфортных условий жизнедеятельности. Вредные и опасные производ. факторы	УК-8, УК-10,	Опрос, тестирование
Тема № 4. Принципы возникновения и классификация ЧС. Оценка, прогноз и мониторинг ЧС в РФ и за рубежом	УК-8, УК-10,	Опрос, тестирование, реферат
Тема № 5. ЧС природного и биологосоциального характера. Стихийные бедствия, виды, характеристика, основные повреждающие факторы. Действие человека при данных ЧС	УК-8, УК-10,	Опрос, тестирование, защита реферата.
Тема № 6. ЧС техногенного характера. Аварии, взрывы, пожары, и др. Основные повреждающие факторы. Действие человека при данных ЧС	УК-8, УК-10,	Опрос, тестирование, защита реферата.
Тема № 7. ЧС военного времени. Оружие массового поражения. Современная классификация. Действие населения при применении ОМП	УК-8, УК-10,	Опрос, тестирование, защита реферата.
Тема № 8. Защита населения в чрезвычайных ситуациях. Единая государственная система предупреждения и ликвидации чрезвычайных ситуациях (РСЧС). Структура. Задачи. ГО РФ и различных государств. МЧС РФ. Эвакуация. Особенности, задачи	УК-8, УК-10,	Опрос, тестирование, защита реферата.
Тема № 9. Управление безопасностью жизнедеятельности. Противодействие терроризму и экстремизму.	УК-8, УК-10,	Опрос, тестирование, защита реферата.
Тема № 10. Безопасность на транспорте.	УК-8, УК-10,	Опрос, тестирование, защита реферата.

Тема № 11. Медико-биологические и психологические основы безопасности жизнедеятельности	УК-8, УК-10,	Опрос, тестирование, защита реферата.
---	--------------	---------------------------------------

8.2. Типовые контрольные задания или иные материалы, необходимые для оценки знаний, умений и навыков и (или) опыта деятельности процессе текущего контроля

Примеры тестовых задания для самоконтроля

Целью тестирования является закрепление, углубление и систематизация знаний студентов, полученных на лекциях и в процессе самостоятельной работы; проведение тестирования позволяет ускорить контроль за усвоением знаний и объективизировать процедуру оценки знаний студента.

Тема № 1. Введение. Основные понятия, термины и определения

1. Интегральным показателем безопасности жизнедеятельности является...
 - 1) смертность людей;
 - 2) продолжительность жизни человека;
 - 3) уровень жизни человека;
 - 4) здоровье людей.
2. Безопасность - это
 - 1) состояние деятельности, при котором с определённой вероятностью исключено проявление опасности;
 - 2) присутствие чрезмерной опасности;
 - 3) защищённость человека от социальных опасностей;
 - 4) отсутствие военных действий.

Тема № 2 Безопасность жизнедеятельности и природная среда. Экологические опасности. Классификация. Источники загрязнения среды обитания

1. Потенциальной опасностью называется возможность воздействия на человека _____ факторов.
 - 1) личностных
 - 2) производственных
 - 3) неблагоприятных или несовместимых с жизнью
 - 4) социальных
2. К непрогнозируемым внезапным относятся чрезвычайные ситуации _____ характера.
 - 1) политического;
 - 2) природного, техногенного;
 - 3) социального, экологического;
 - 4) индивидуального.

Тема № 3. Физиология и безопасность труда, обеспечение комфортных условий жизнедеятельности. Вредные и опасные произв. факторы

1. Вредный фактор – это фактор, воздействие которого на человека в определенных условиях вызывает:
 - 1) смерть;
 - 2) нарушения самочувствия;
 - 3) травму;
 - 4) снижение работоспособности или заболевание.
2. Вероятность реализации опасностей называется:
 - 1) аварией;

- 2) риском;
- 3) катастрофой;
- 4) ущербом.

Тема № 4. Принципы возникновения и классификация ЧС. Оценка, прогноз и мониторинг ЧС в РФ и за рубежом

1. Безопасность жизнедеятельности – это...
 - 1) состояние защищённости национальных интересов;
 - 2) область научных знаний, изучающая опасности и способы защиты от них человека в любых условиях его обитания;
 - 3) этапы развития человека;
 - 4) расширения техносферы.
2. Опасность – это..
 - 1) любые явления, процессы, объекты, угрожающие жизни и здоровью человека;
 - 2) исключение нежелательных последствий;
 - 3) неотъемлемая отличительная черта деятельности человека;
 - 4) любые явления, вызывающие положительные эмоции.

Тема № 5. ЧС природного и биолого-социального характера. Стихийные бедствия, виды, характеристика, основные повреждающие факторы. Действие человека при данных ЧС

1. Наука, изучающая землетрясения, называется ...
 - 1) Топографией;
 - 2) Сейсмологией;
 - 3) Гидрологией;
 - 4) Геологией.
2. Ветер большой разрушительной силы, значительной продолжительности скоростью 32 м/с называется ...
 - 1) Ураганом;
 - 2) Вихрем;
 - 3) Торнадо;
 - 4) Смерчем.

Тема № 6. ЧС техногенного характера. Аварии, взрывы, пожары, и др. Основные повреждающие факторы. Действие человека при данных ЧС

1. Неконтролируемый, стихийно развивающийся процесс горения, сопровождающийся уничтожением материальных ценностей и создающий опасность для жизни людей, называется ...
 - 1) Вспышкой;
 - 2) Возгоранием;
 - 3) Пожаром;
 - 4) Огнем.
2. Вещества и смеси, поражающие высокой температурой, относятся к _____ оружию.
 - 1) химическому;
 - 2) биологическому;
 - 3) инфразвуковому;
 - 4) зажигательному.

Тема № 7. ЧС военного времени. Оружие массового поражения. Современная классификация. Действие населения при применении ОМП

1. В случае возникновения ЧС в школе учитель, в первую очередь, обязан ...

- 1) ожидать дальнейших указаний;
 - 2) эвакуировать учащихся;
 - 3) собрать ценные документы и вещи;
 - 4) укрыться в защитном сооружении.
2. Опасность определенного вида для отдельного индивидуума характеризует риск:
- 1) социальный;
 - 2) инженерный;
 - 3) индивидуальный;
 - 4) модельный.

Тема № 8. Защита населения в чрезвычайных ситуациях. Единая государственная система предупреждения и ликвидации чрезвычайных ситуаций (РСЧС).

Структура. Задачи. ГО РФ и различных государств. МЧС РФ. Эвакуация.

Особенности, задачи

1. Катастрофа – это:
 - 1) крупная авария с большим материальным ущербом;
 - 2) авария с материальным ущербом и человеческими жертвами;
 - 3) авария с человеческими жертвами;
 - 4) внезапное событие, которое возникло в результате действий человека или опасного природного явления...
2. В дисциплине «Безопасность жизнедеятельности» важнейшими понятиями являются:
 - 1) среда обитания;
 - 2) деятельность;
 - 3) опасность и безопасность;
 - 4) экология.

Тема № 9. Терроризм как реальная угроза безопасности в современном обществе

1. Правила поведения, которых следует придерживаться при захвате террористами:
 - 1) выполнять команды террористов, не пытаться встать, покинуть свое место
 - 2) не выполнять команды террористов, пытаться встать, покинуть свое место
 - 3) злить террористов, впадать в истерику, кричать, звать на помощь
2. Совершение действий, создающих опасность гибели людей, причинения значительного имущественного ущерба либо наступления иных общественно опасных последствий, а также угроза совершения указанных действий в тех же целях называется ...
 - 1) терроризмом;
 - 2) бандитизмом;
 - 3) экстремизмом;
 - 4) преступной акцией.

Тема № 10.

1. Как должен поступить пешеход, стоящий у края проезжей части, при приближении транспортного средства с включенным проблесковым маячком и специальным звуковым сигналом?
 - 1) Как можно скорее перейти проезжую часть.
 - 2) Воздержаться от перехода проезжей части.
 - 3) Действовать по ситуации.
2. Как должны двигаться лица, ведущие мотоцикл, мо-пед или велосипед, за пределами населенного пункта?
 - 1) По краю проезжей части навстречу движению транспортных средств.
 - 2) По краю проезжей части по ходу движения транспортных средств.
 - 3) По тротуару.

Тема № 11. Медико-биологические и психологические основы безопасности жизнедеятельности

1. Утомление – это...

1) напряжение, связанное с временным снижением работоспособности, вызванное длительной работой;

2) расстройство сенсорной области;

3) Профессиональное заболевание.

2. Здоровье – это...

1) полное физическое, психическое и социальное благополучие, а не только отсутствие болезней или физических дефектов;

2) главная функция живой материи;

3) отражение психических функций человека;

4) наука, изучающая строение тела человека.

8.3. Перечень вопросов и заданий для промежуточной аттестации по дисциплине

Вопросы для промежуточного контроля (зачета)

1. Предмет БЖД. Понятия: интегральный показатель БЖД, техносфера, среда безопасности, вредные и опасные факторы.

2. «Аксиома о потенциальной опасности», концепция приемлемого риска, экстремальная ситуация, безопасность труда.

3. Понятие терминов: техника безопасности, охрана труда, производственная санитария, естественные и антропогенные негативные факторы.

4. Понятия физических, химических, биологических и психофизических опасных и вредных факторов.

5. Принципы нормирования опасных и вредных факторов. Понятия ПДК, ДОК, ПДУ, ОБУВ, ПДВ, ПДС.

6. Биологически активные элементы. Макро-, микро- и следовые элементы. Биогеохимические провинции.

7. Источники антропогенных химических факторов.

8. Пути поступления вредных веществ в организм.

9. Комбинированное действие вредных веществ на организм. Формула А.А. Аверьянова.

10. Источники и уровни различных видов опасностей естественного, антропогенного и техногенного происхождения, их эволюция. Классификация опасностей и негативных факторов; травмирующие и вредные зоны.

11. Вероятность (риск) и уровни воздействия негативных факторов. Критерии безопасности. Интегративный характер безопасности. Опасность и риск. Способы определения степени риска. Индивидуальный риск. Концепция приемлемого риска.

12. Причины техногенных аварий и катастроф. Взрывы, пожары и другие чрезвычайные негативные воздействия на человека и среду обитания.

13. Негативное воздействие вредных веществ на среду обитания. Допустимые уровни воздействия вредных веществ на гидросферу, почву, животных и растительность, конструкционные и строительные материалы.

14. Ядерное оружие, его боевые свойства и поражающие факторы.

15. Химическое оружие. Виды отравляющих веществ. Защита от поражающих факторов.

16. Бактериологическое оружие. Защита от поражающих факторов. Современные обычные средства поражения и защита от них.

17. Ионизирующее излучение и его действие на организм. Лучевая болезнь. Нормы радиационной безопасности. Защита от ионизирующих излучений. Защитные свойства

материалов. Радиационный (дозиметрический) контроль, его цели и виды. Дозиметрические приборы, их использование. Определение возможных доз облучения, получаемых людьми за время пребывания на загрязненной местности и при преодолении зон загрязнения; определение допустимого времени пребывания людей в зонах загрязнения.

18. Химически опасные объекты (ХОО), их группы и классы опасности. Основные способы хранения и транспортировки химически опасных веществ. Общие меры профилактики аварий на ХОО. Химический контроль и химическая защита. Способы защиты производственного персонала, населения и территорий от химически опасных веществ. Приборы химического контроля. Средства индивидуальной защиты, медицинские средства защиты.

19. Классификация пожаров и промышленных объектов по пожароопасности. Тушение пожаров, принципы прекращения горения. Огнетушащие вещества, технические средства пожаротушения.

20. Пожаро- и взрывоопасные объекты. Классификация взрывчатых веществ. Газовоздушные и пылевоздушные смеси.

21. Ударная волна и ее параметры. Особенности ее прямого и косвенного воздействия на человека, сооружения, технику, природную среду. Особенности ударной волны ядерного взрыва, при взрыве конденсированных взрывчатых веществ, газовоздушных смесей.

22. Ядерный взрыв. Факторы поражения ядерного взрыва. Защита.

23. Транспортные аварии и их последствия.

24. Гидродинамические аварии и их последствия. Защита и действие населения.

25. Характеристики и области возникновения опасных природных процессов: землетрясений, извержений вулканов, магнитных бурь, циклонов и антициклонов, тайфунов, смерчей, ураганов, цунами, оползней, селей, обвалов, осыпей, лавин, пыльных бурь, наводнений, лесных и степных пожаров, ураганов и эпидемий, эпизоотий, эпифитотий, массовых распространений вредителей лесного и сельского хозяйства. Особенности процессов развития стихийных явлений, их воздействие на население, объекты экономики и среды обитания.

26. Безопасность жизнедеятельности и окружающая природная среда. Источники загрязнения среды обитания. Источники загрязнения, виды и состав загрязнений, интенсивность их образования в основных технологических процессах современной промышленности

27. Характеристики основных газообразных загрязняющих веществ и механизм их образования - соединения серы, азота, углерода, высокотоксичные соединения; характеристики аэрозольных загрязнений.

28. Антропогенное воздействие на недра и почвы; методы и средства снижения техногенного воздействия на ландшафт и почву; охрана растительных ресурсов; загрязнение окружающей среды при авариях; экологический риск; малоотходные технологии и ресурсосберегающие технологии.

29. Допустимое воздействие вредных факторов на человека и среду обитания. Принципы определения допустимых воздействий вредных факторов.

30. Вредные вещества, классификация, агрегатное состояние, пути поступления в организм человека, распределение и превращение вредного вещества, действие вредных веществ и чувствительность к ним.

31. Хронические отравления, профессиональные и бытовые заболевания при действии токсинов.

32. Механические колебания. Виды вибраций и их воздействие на человека. Нормирование вибраций, вибрационная болезнь.

33. Функциональная анатомия органа зрения. Дальновзоркость и близорукость. Травмы глаза. Первая помощь. Профилактика заболеваний. Освещение. Требования к системам освещения. Естественное и искусственное освещение. Светильники, источники света.

34. Функциональная анатомия органа слуха. Основные нарушения. Профилактика.

35. Акустические колебания. Постоянный и непостоянный шум. Действие шума на человека. Аудиометрия.
36. Инфразвук, возможные уровни. Нормирование акустического воздействия. Профессиональные заболевания. Профилактика.
37. Ультразвук, контактное и акустическое действие ультразвука. Нормирование акустического воздействия.
38. Профессиональные заболевания от воздействия шума, инфразвука и ультразвука. Опасность их совместного воздействия.
39. Электромагнитные поля. Воздействие на человека статических электрических и магнитных полей, электромагнитных полей промышленной частоты, электромагнитных полей радиочастот.
40. Воздействие УКВ и СВЧ излучений на органы зрения, кожный покров, центральную нервную систему, состав крови и состояние эндокринной системы. Воздействие на организм электромагнитного излучения оптического диапазона.
41. Источники негативных факторов бытовой среды.
42. Атмосферное давление и его влияние на организм.
43. Микроклимат и комфортные условия жизнедеятельности. Терморегуляция и теплопродукция.
44. Организация укрытия населения в чрезвычайных ситуациях. Особенности и организация эвакуации из зон чрезвычайных ситуаций.
45. Мероприятия медицинской защиты. Средства индивидуальной защиты и порядок их использования.
46. Оборудование убежищ. Быстровозводимые убежища. Простейшие укрытия. Противорадиационные укрытия. Укрытие в приспособленных и специальных сооружениях.
47. Терроризм как реальная угроза безопасности в современном обществе. Причины терроризма. Социально-психологические характеристики террориста. Борьба с терроризмом. Взрыв как средство террора. Правила поведения для заложников.
48. Иммунный статус человека. Органы иммунной системы. Понятия иммунная система и антигены. Вакцины, сыворотки. Иммунодефициты первичные и вторичные. Классификация. ВИЧ-инфекция как модель вторичного иммунодефицита. Профилактика СПИДа. Первая помощь.
49. Заболевания бронхолегочной системы (бронхит, плеврит, пневмония, рак легкого, пневмоторакс, пневмокониозы, эмфизема легких). Наблюдение и уход за больными с заболеваниями органов дыхания.
50. Туберкулез. Классификация. Клиническая характеристика. Вакцина БЦЖ. Значение реакции Манту. Наблюдение и уход за больными.
51. Алкоголь и его влияние на физическое и психическое здоровье человека. Профилактика алкогольной зависимости.
52. Курение и его влияние на здоровье курящего и окружающих (пассивное курение). Способы профилактики и отказа от курения.
53. Наркотические вещества и их влияние на физическое и психическое здоровье человека. Профилактика наркотической зависимости.
54. Клинико-эпидемиологическая характеристика группы кишечных инфекций. Холера. Брюшной тиф. Сальмонеллез. Ботулизм. Дизентерия. Полиомиелит. Болезнь Боткина. Профилактика и оказание первой медпомощи.
55. Клинико-эпидемиологическая характеристика группы инфекций дыхательных путей. Грипп. Натуральная оспа. Эпидемический менингит. Эпидемический паротит (свинка). Энцефалиты вирусной этиологии. Воспаление легких (пневмония). Ангина. Скарлатина. Дифтерия. Корь. Коклюш. ОРВИ. Профилактика и оказание первой медпомощи.
56. Клинико-эпидемиологическая характеристика группы кровяных инфекций. Сыпной тиф. Клещевой энцефалит, малярия. Профилактика и оказание первой медпомощи.

57. Детские инфекционные болезни. Корь и краснуха. Профилактика и оказание первой медпомощи. Профилактика и оказание первой медпомощи.
58. Клинико-эпидемиологическая характеристика группы инфекций наружных покровов. Бешенство. Столбняк. Сибирская язва. Ящур. Профилактика и оказание первой медпомощи.
59. Основные заболевания системы крови (анемия, лейкоз, лимфолейкоз, метгемоглобинемия). Первая помощь.
60. Механизмы системы свертывания крови. Гемофилия. Первая помощь.
61. Раны. Виды ран. Повязка. перевязка. Правила наложения и перевязки. Первая помощь при кровотечениях. Виды кровотечений. Методы остановки кровотечений. Наложение кровоостанавливающего жгута.
62. Сосудистая недостаточность. Обморок. Коллапс. Кома, виды комы. Атеросклероз. Вегетативно-сосудистая дистония. Артериальная гипертензия. Гипертонический криз. Диагностика. Понятие шока. Фазы шока. Характеристика и первая медицинская помощь при данных ситуациях.
63. Ишемическая болезнь сердца. Инфаркт миокарда. Стенокардия. Аритмия сердца. Диагностика. Ушибы сердца. Диагностика. Первая помощь. Терминальное состояние. Агония. Клиническая и биологическая смерть.
64. Тепловой удар. Солнечный удар. Термические ожоги и ожоговая болезнь. Первая медицинская и доврачебная помощь.
65. Травматический шок. Фазы и степени шока. Первая медицинская и доврачебная помощь.
66. Синдром длительного сдавливания. Клиническая картина. Первая медицинская и доврачебная помощь.
67. Поражение электрическим током. Электрический удар. Возможные пути тока через тело человека. Первая медицинская и доврачебная помощь. Действие электрического тока на человека. Термическое. Электролитическое. Биологическое. Электрический ожог. Электрические знаки. Первая медицинская помощь при поражении электрическим током.
68. Химические ожоги. Отморожение и общее замерзание. Первая медицинская и доврачебная помощь.
69. Укусы ядовитых змей и насекомых. Первая медицинская и доврачебная помощь.
70. Острые и хронические отравления. Принципы оказания первой медицинской помощи при различных отравлениях.
71. Ушибы, растяжения и разрывы мягких тканей, переломы и вывихи. Первая медицинская и доврачебная помощь. Порядок наложения шины. Первая помощь.
72. Реанимация. Искусственное дыхание. Инородные предметы в дыхательных путях. Острая дыхательная недостаточность. Наблюдение и уход за больными с заболеваниями органов дыхания. Оказание первой медицинской помощи при утоплении.
73. Доврачебная реанимационная помощь. Непрямой массаж сердца. Методика. Прямой массаж сердца.
74. Массовые беспорядки их сущность и характер проявления. Город как среда повышенной опасности. Толпа, виды толпы. Паника. Массовые погромы. Массовые зрелища и праздники. Безопасность в толпе. Процесс воздействия субъекта социальной ЧС на Россию и ее регионы.
75. Чрезвычайные ситуации (ЧС) криминального характера и защита от них. Кража. Мошенничество. Правила поведения в случаях посягательства на жизнь и здоровье (нападение на улице, приставания пьяного, изнасилование, нападение в автомобиле, опасность во время ночной остановки). Предупреждение криминальных посягательств в отношении детей. Необходимая самооборона в криминальных ситуациях (правовые основы самообороны, основные правила самообороны, средства самозащиты и их использование).
76. Сущность и содержание информационной безопасности. Формы методы и способы обеспечения информационной безопасности. Основы защиты деловой информации и сведений, составляющих государственную и служебную коммерческую тайны. Методы и

средства защиты электронной информации. Информационные технологии и здоровье. Сотовая радиотелефонная связь.

77. Биологические опасности. Микроорганизмы. Виды патогенных микробов. Рост и размножение микроорганизмов. Бактериологическое нормирование. Грибы, растения и животные, представляющие опасность для человека.

78. Состояние среды обитания. Критерии оценки качества окружающей среды. Экологическое нормирование. Источники экологических опасностей (тяжелые металлы, пестициды, диоксины, соединения серы, фосфора и азота, фреоны). Воздух как фактор среды обитания. Критерии оценки состояния загрязнения атмосферы. Комплексный индекс загрязнения атмосферы (КИЗА).

79. Вода как фактор среды обитания. Физиологическое и гигиеническое значение воды. Заболевания, связанные с изменением солевого и микроэлементного состояния воды. Вода как путь передачи инфекционных заболеваний. Влияние хозяйственно-бытовой и производственной деятельности человека и свойства природных вод. Показатели качества воды. Нормирование и нормативные акты в области охраны водной среды. Защита воды. Классификация водоемов и ПДК.

80. Государственные и общественные природоохранные организации.

8.4. Планируемые уровни сформированности компетенций обучающихся и критерии оценивания

Уровни	Содержательно е описание уровня	Основные признаки выделения уровня (этапы формирования компетенции, критерии оценки сформированности)	Пятибалль ная шкала (академичес кая) оценка	Двухбал льная шкала, зачет	БРС, % освоения (рейтинг овая оценка)
Повышенный	Творческая деятельность	<i>Включает нижестоящий уровень.</i> Умение самостоятельно принимать решение, решать проблему/задачу теоретического и прикладного характера на основе изученных методов, приемов, технологий	отлично	зачтено	86-100
Базовый	Применение знаний и умений в более широких контекстах учебной и профессиональ ной деятельности, нежели по образцу с большой степени самостоятельно	<i>Включает нижестоящий уровень.</i> Способность собирать, систематизировать, анализировать и грамотно использовать информацию из самостоятельно найденных теоретических источников и иллюстрировать ими теоретические положения или	хорошо		71-85

	сти и инициативы	обосновывать практику применения			
Удовлетворительный (достаточный)	Репродуктивная деятельность	Изложение в пределах задач курса теоретически и практически контролируемого материала	удовлетворительно		55-70
Недостаточный	Отсутствие признаков удовлетворительного уровня		неудовлетворительно	не зачтено	Менее 55

9. Перечень основной и дополнительной учебной литературы, необходимой для освоения дисциплины.

Основная литература:

1. Халилов, Ш. А. Безопасность жизнедеятельности : учебное пособие / Ш.А. Халилов, А.Н. Маликов, В.П. Гневанов ; под ред. Ш.А. Халилова. — Москва : ФОРУМ : ИНФРА-М, 2022. — 576 с. — (Высшее образование). [Электронный ресурс]. Имеются экземпляры в отделах : ЭБС «Znanium».

2. Сычев, Ю. Н. Безопасность жизнедеятельности : учебное пособие / Ю.Н. Сычев. — Москва : ИНФРА-М, 2022. — 204 с. — (Высшее образование: Бакалавриат). — [Электронный ресурс]. Имеются экземпляры в отделах : ЭБС «Znanium».

Дополнительная литература:

1. Мельников, В. П. Безопасность жизнедеятельности : учебник / В. П. Мельников. — Москва : КУРС : ИНФРА-М, 2022. — 400 с. - [Электронный ресурс]. Имеются экземпляры в отделах : ЭБС «Znanium».

2. Безопасность жизнедеятельности : учебник для бакалавров / Э. А. Арустамов, А. Е. Волощенко, Н. В. Косолапова [и др.] ; под ред. проф. Э. А. Арустамова. — 22-е изд., перераб. и доп. — Москва : Издательско-торговая корпорация «Дашков и К°», 2020. — 446 с. - [Электронный ресурс]. Имеются экземпляры в отделах : ЭБС «Znanium».

3. Холостова, Е. И. Безопасность жизнедеятельности / Холостова Е.И., Прохорова О.Г. - Москва : Дашков и К, 2017. - 456 с. - ISBN 978-5-394-02026-1. - [Электронный ресурс]. Имеются экземпляры в отделах : ЭБС «Znanium».

10. Перечень ресурсов информационно-телекоммуникационной сети «Интернет», необходимых для освоения дисциплины (модуля).

- НЭБ Национальная электронная библиотека, диссертации и прочие издания
- eLIBRARY.RU Научная электронная библиотека, книги, статьи, тезисы докладов конференций
- Гребенников Электронная библиотека ИД журналы
- ЭБС Консультант студента
- ПРОСПЕКТ ЭБС
- ЭБС ZNANIUM.COM
- РГБ Информационное обслуживание по МБА
- БЕН РАН
- Электронно-библиотечная система (ЭБС) Кантитана (<https://elib.kantiana.ru/>)

- Электронно-библиотечная система «Университетская библиотека онлайн»
<http://www.biblioclub.ru/>

11. Перечень информационных технологий, используемых при осуществлении образовательного процесса по дисциплине.

Программное обеспечение обучения включает в себя:

систему электронного образовательного контента БФУ им. И. Канта, обеспечивающую разработку и комплексное использование электронных образовательных ресурсов;

серверное программное обеспечение, необходимое для функционирования сервера и связи с системой электронного обучения через Интернет;

установленное на рабочих местах студентов соответствующее ПО и антивирусное программное обеспечение.

12. Описание материально-технической базы, необходимой для осуществления образовательного процесса по дисциплине.

Для проведения занятий лекционного типа, практических и семинарских занятий используются специальные помещения (учебные аудитории), оборудованные техническими средствами обучения – мультимедийной проекционной техникой. Для проведения занятий лекционного типа используются наборы демонстрационного оборудования.

Для проведения групповых и индивидуальных консультаций, текущего контроля и промежуточной аттестации используются специальные помещения (учебные аудитории), оборудованные специализированной мебелью (для обучающихся), меловой / маркерной доской, персональными компьютерами с выходом в сеть «Интернет».

Для организации самостоятельной работы обучающимся предоставляются помещения, оснащенные компьютерной техникой с возможностью подключения к сети «Интернет» и обеспечением доступа в электронную информационно-образовательную среду университета.

Для обучения инвалидов и лиц с ограниченными возможностями здоровья университетом могут быть представлены специализированные средства обучения, в том числе технические средства коллективного и индивидуального пользования.

1. Наименование дисциплины: «Основы военной подготовки»

Цель дисциплины: формирование знаний, умений и навыков, необходимых для становления обучающихся образовательных организаций высшего образования (далее - вуз) в качестве граждан способных и готовых к выполнению воинского долга и обязанности по защите своей Родины в соответствии с законодательством Российской Федерации.

Программа дисциплины разработана на основе согласованного Министерством обороны Российской Федерации образовательного модуля «Основы военной подготовки» (письмо Минобрнауки России от 21.12.2022 г. № МН-5/35982).

2. Перечень планируемых результатов обучения по дисциплине, соотнесенных с планируемыми результатами освоения образовательной программы

Код и содержание компетенции	Результаты освоения образовательной программы (ИДК)	Результаты обучения по дисциплине
УК 8 - Способен создавать и поддерживать в повседневной жизни и в профессиональной деятельности безопасные условия жизнедеятельности для сохранения природной среды, обеспечения устойчивого развития общества, в том числе при угрозе и возникновении чрезвычайных ситуаций и военных конфликтов	УК 8.4 - Применяет положения общевоинских уставов в повседневной деятельности подразделения, управляет строями, применяет штатное стрелковое оружие УК 8.5 - Ведет общевоинской бой в составе подразделения УК 8.6 - Выполняет поставленные задачи в условиях РХБ заражения УК 8.7 - Пользуется топографическими картами УК 8.8 - Оказывает первую медицинскую помощь при ранениях и травмах УК 8.9 - Имеет высокое чувство патриотизма, считает защиту Родины своим долгом и обязанностью	Знать: <ul style="list-style-type: none">– основные положения общевоинских уставов ВС РФ;– организацию внутреннего порядка в подразделении;– основные положения Курса стрельб из стрелкового оружия;– устройство стрелкового оружия, боеприпасов и ручных гранат.– предназначение, задачи и организационно-штатную структуру общевоинских подразделений (мотострелкового отделения, взвода, роты);– основные факторы, определяющие характер, организацию и способы ведения современного общевоинского боя;– общие сведения о ядерном, химическом и биологическом оружии, средствах его применения;– правила поведения и меры профилактики в условиях заражения радиоактивными, отравляющими веществами и бактериальными средствами;– тактические свойства местности, их влияние на действия подразделений в боевой обстановке;– назначение, номенклатуру и условные знаки топографических карт;– основные способы и средства оказания первой медицинской помощи при ранениях и травмах;– тенденции и особенности развития современных международных отношений, место и роль России в многополярном мире, основные направления социально-экономического, политического и военно-технического развития страны;– основные положения Военной доктрины РФ;– правовое положение и порядок прохождения военной службы. Уметь:

Код и содержание компетенции	Результаты освоения образовательной программы (ИДК)	Результаты обучения по дисциплине
		<ul style="list-style-type: none"> – правильно применять и выполнять положения общевоинских уставов ВС РФ; – осуществлять разборку и сборку автомата (АК-74) и пистолета (ПМ), подготовку к боевому применению ручных гранат; – оборудовать позицию для стрельбы из стрелкового оружия; – выполнять мероприятия радиационной, химической и биологической защиты; – читать топографические карты различной номенклатуры; – давать оценку международным военно-политическим и внутренним событиям и фактам с позиции патриота своего Отечества; – применять положения нормативно-правовых актов. <p>Владеть:</p> <ul style="list-style-type: none"> – строевыми приемами на месте и в движении; – навыками управления строями взвода; – первичными навыками стрельбы из стрелкового оружия; – первичными навыками подготовки к ведению общевойскового боя; – навыками применения индивидуальных средств РХБ защиты; – первичными навыками ориентирования на местности по карте и без карты; – навыками применения индивидуальных средств медицинской защиты и подручных средств для оказания первой медицинской помощи при ранениях и травмах; – навыками работы с нормативно-правовыми документами.

3. Место дисциплины в структуре образовательной программы

Дисциплина «Основы военной подготовки» представляет собой дисциплину обязательной части.

4. Виды учебной работы по дисциплине

Виды учебной работы по дисциплине зафиксированы учебным планом основной профессиональной образовательной программы по указанному направлению и профилю, выражаются в академических часах. Часы контактной работы и самостоятельной работы студента и часы, отводимые на процедуры контроля, могут различаться в учебных планах ОПОП по формам обучения. Объем контактной работы включает часы контактной аудиторной работы (лекции/ групповые занятия/ практические занятия), контактной внеаудиторной работы (контроль самостоятельной работы), часы контактной работы в период промежуточной аттестации. Контактная работа, в том числе может проводиться посредством электронной информационно-образовательной среды университета с использованием ресурсов сети Интернет и дистанционных технологий.

5. Содержание дисциплины, структурированное по темам (разделам)

Исходя из рамок, установленных учебным планом по трудоемкости и видам учебной работы по дисциплине, преподавателю определена тематика занятий по формам и количеству часов проведения контактной работы: лекции групповые и практические занятия, предусматривающие преимущественную передачу учебной информации преподавателем и (или) индивидуальную работу обучающихся с преподавателем, в том числе индивидуальные консультации. Рекомендуемая тематика занятий максимально полно реализуется в контактной работе со студентами очной формы обучения, однако объем учебного материала в значительной части осваивается студентами в форме самостоятельной работы. При этом требования к ожидаемым образовательным результатам студентов по данной дисциплине не зависят от формы реализации образовательной программы.

№	Наименование раздела	Содержание раздела
1	Общевоинские уставы Вооруженных Сил Российской Федерации	Общевоинские уставы Вооруженных Сил Российской Федерации, их основные требования и содержание. Структура, требования и основное содержание общевоинских уставов. Права военнослужащих. Общие обязанности военнослужащих. Воинские звания. Единоначалие. Начальники и подчиненные. Старшие и младшие. Приказ и приказание. Порядок отдачи и выполнение приказа. Воинская вежливость и воинская дисциплина военнослужащих. Внутренний порядок и суточный наряд. Размещение военнослужащих. Распределение времени и внутренний порядок. Суточный наряд роты, его предназначение, состав. Дневальный, дежурный по роте. Развод суточного наряда. Общие положения Устава гарнизонной и караульной службы. Обязанности разводящего, часового.
2	Строевая подготовка	Строевые приемы и движение без оружия. Строй и его элементы. Виды строя. Сигналы для управления строем. Команды и порядок их подачи. Обязанности командиров, военнослужащих перед построением и в строю. Строевой расчет. Строевая стойка. Выполнение команд: «Становись», «Равняйся», «Смирно», «Вольно», «Заправиться». Повороты на месте. Строевой шаг. Движение строевым шагом. Движение строевым шагом в составе подразделения. Повороты в движении. Движение в составе взвода. Управление подразделением в движении.
3	Огневая подготовка из стрелкового оружия	Основы, приемы и правила стрельбы из стрелкового оружия. Требования безопасности при обращении со стрелковым оружием. Требования безопасности при проведении занятий по огневой подготовке. Приемы и правила стрельбы из стрелкового оружия. Назначение, боевые свойства, материальная часть и применение стрелкового оружия, ручных противотанковых гранатометов и ручных гранат. Назначение, состав, боевые свойства и порядок сборки разборки АК-74 и РПК-74. Назначение, состав, боевые свойства и порядок сборки разборки пистолета ПМ. Назначение, состав, боевые свойства РПГ-7. Назначение, боевые свойства и материальная часть ручных гранат. Сборка разборка пистолета ПМ и подготовка его к боевому применению.

№	Наименование раздела	Содержание раздела
		<p>Сборка разборка АК-74, РПК-74 и подготовка их к боевому применению. Снаряжение магазинов и подготовка ручных гранат к боевому применению.</p> <p>Выполнение упражнений учебных стрельб из стрелкового оружия. Требования безопасности при организации и проведении стрельб из стрелкового оружия. Порядок выполнения упражнения учебных стрельб. Меры безопасности при проведении стрельб и проверка усвоения знаний и мер безопасности при обращении со стрелковым оружием. Выполнение норматива №1 курса стрельб из стрелкового оружия</p>
4	<p>Основы тактики общевойсковых подразделений</p>	<p>Вооруженные Силы Российской Федерации их состав и задачи. Тактико-технические характеристики (ТТХ) основных образцов вооружения и техники ВС РФ. Назначение, структура мотострелковых и танковых подразделений сухопутных войск, их задачи в бою. Боевое предназначение входящих в них подразделений. Тактико-технические характеристики основных образцов вооружения и техники ВС РФ. Основы общевойскового боя. Сущность современного общевойскового боя, его характеристики и виды. Способы ведения современного общевойскового боя и средства вооруженной борьбы. Основы инженерного обеспечения. Цели и основные задачи инженерного обеспечения частей и подразделений. Назначение, классификация инженерных боеприпасов, инженерных заграждений и их характеристики. Полевые фортификационные сооружения: окоп, траншея, ход сообщения, укрытия, убежища. Организация воинских частей и подразделений, вооружение, боевая техника вероятного противника. Организация, вооружение, боевая техника подразделений мпб и тб армии США. Организация, вооружение, боевая техника подразделений мпб и тб армии Германии.</p>
5	<p>Радиационная, химическая и биологическая защита</p>	<p>Ядерное, химическое, биологическое, зажигательное оружие. Ядерное оружие. Средства их применения. Поражающие факторы ядерного взрыва и их воздействие на организм человека, вооружение, технику и фортификационные сооружения. Химическое оружие. Отравляющие вещества (ОВ), их назначение, классификация и воздействие на организм человека. Боевые состояния, средства применения, признаки применения ОВ, их стойкость на местности. Биологическое оружие. Основные виды и поражающее действие. Средства применения, внешние признаки применения. Зажигательное оружие. Поражающие действия зажигательного оружия на личный состав, вооружение и военную технику, средства и способы защиты от него. Радиационная, химическая и биологическая защита. Цель, задачи и мероприятия РХБ защиты. Мероприятия специальной обработки: дегазация, дезактивация, дезинфекция, санитарная обработка. Цели и порядок проведения частичной и полной специальной</p>

№	Наименование раздела	Содержание раздела
		обработки. Технические средства и приборы радиационной, химической и биологической защиты. Средства индивидуальной защиты и порядок их использования. Подгонка и техническая проверка средств индивидуальной защиты.
6	Военная топография	Местность как элемент боевой обстановки. Измерения и ориентирование на местности без карты, движение по азимутам. Способы ориентирования на местности без карты. Способы измерения расстояний. Движение по азимутам. Топографические карты и их чтение, подготовка к работе. Определение координат объектов и целеуказания по карте. Геометрическая сущность, классификация и назначение топографических карт. Определение географических и прямоугольных координат объектов по карте. Целеуказание по карте.
7	Основы медицинского обеспечения	Медицинское обеспечение войск (сил), первая медицинская помощь при ранениях, травмах и особых случаях. Медицинское обеспечение - как вид всестороннего обеспечения войск. Обязанности и оснащение должностных лиц медицинской службы тактического звена в бою. Общие правила оказания самопомощи и взаимопомощи. Первая помощь при ранениях и травмах. Первая помощь при поражении отравляющими веществами, бактериологическими средствами. Содержание мероприятия доврачебной помощи.
8	Военно-политическая подготовка	Россия в современном мире. Основные направления социально-экономического, политического и военно-технического развития страны. Новые тенденции и особенности развития современных международных отношений. Место и роль России в многополярном мире. Основные направления социально-экономического, политического и военно-технического развития Российской Федерации. Цели, задачи, направления и формы военно-политической работы в подразделении, требования руководящих документов.
9	Правовая подготовка	Военная доктрина Российской Федерации. Законодательство Российской Федерации о прохождении военной службы. Основные положения Военной доктрины Российской Федерации. Правовая основа воинской обязанности и военной службы. Понятие военной службы, ее виды и их характеристики. Обязанности граждан по воинскому учету.

6. Перечень учебно-методического обеспечения для самостоятельной работы обучающихся по дисциплине

Рекомендуемая тематика учебных занятий в форме контактной работы:

Тема 1. Общевоинские уставы Вооруженных Сил Российской Федерации, их основные требования и содержание.

- Тема 2. Внутренний порядок и суточный наряд.
- Тема 3. Общие положения Устава гарнизонной и караульной службы.
- Тема 4. Строевые приемы и движение без оружия.
- Тема 5. Основы, приемы и правила стрельбы из стрелкового оружия.
- Тема 6. Назначение, боевые свойства, материальная часть и применение стрелкового оружия, ручных противотанковых гранатометов и ручных гранат.
- Тема 7. Выполнение упражнений учебных стрельб из стрелкового оружия.
- Тема 8. Вооруженные Силы Российской Федерации их состав и задачи. Тактико-технические характеристики (ТТХ) основных образцов вооружения и техники ВС РФ.
- Тема 9. Основы общевойскового боя.
- Тема 10. Основы инженерного обеспечения.
- Тема 11. Организация воинских частей и подразделений, вооружение, боевая техника вероятного противника.
- Тема 12. Ядерное, химическое, биологическое, зажигательное оружие.
- Тема 13. Радиационная, химическая и биологическая защита.
- Тема 14. Местность как элемент боевой обстановки. Измерения и ориентирование на местности без карты, движение по азимутам.
- Тема 15. Топографические карты и их чтение, подготовка к работе.
- Тема 16. Медицинское обеспечение войск (сил), первая медицинская помощь при ранениях, травмах и особых случаях.
- Тема 17. Россия в современном мире. Основные направления социально-экономического, политического и военно-технического развития страны.
- Тема 18. Военная доктрина Российской Федерации. Законодательство Российской Федерации о прохождении военной службы.

Требования к самостоятельной работе студентов

1. Работа с лекционным материалом, предусматривающая проработку конспекта лекций и учебной литературы, по вышеперечисленным темам.
2. Выполнение домашнего задания, предусматривающего решение практических задач, по вышеперечисленным темам.

Руководствуясь положениями статьи 47 и статьи 48 Федерального закона от 29 декабря 2012 г. № 273-ФЗ «Об образовании в Российской Федерации» научно-педагогические работники и иные лица, привлекаемые университетом к реализации данной образовательной программы, пользуются предоставленными академическими правами и свободами в части свободы преподавания, свободы от вмешательства в профессиональную деятельность; свободы выбора и использования педагогически обоснованных форм, средств, методов обучения и воспитания; права на творческую инициативу, разработку и применение авторских программ и методов обучения и воспитания в пределах реализуемой образовательной программы и отдельной дисциплины.

7. Методические рекомендации по видам занятий

Лекционные занятия.

В ходе лекционных занятий обучающимся рекомендуется выполнять следующие действия. Вести конспектирование учебного материала. Обращать внимание на категории, формулировки, раскрывающие содержание тех или иных явлений и процессов, научные выводы и практические рекомендации по их применению. Задавать преподавателю уточняющие вопросы с целью уяснения теоретических положений, разрешения спорных ситуаций.

Желательно оставить в рабочих конспектах поля, на которых в часы самостоятельной работы можно сделать пометки из рекомендованной литературы, дополняющие материал прослушанной лекции, а также подчеркивающие особую важность тех или иных теоретических положений.

Групповые занятия.

Групповые занятия имеют целью изучить устройство конкретных образцов оружия (вооружения) и боевой техники, формировать начальные умения их эксплуатации, осваивать вопросы теории стрельбы, а также порядок действий на боевой технике, вопросы несения внутренней, гарнизонной и караульной службы; порядок оборудования боевой позиции для стрельбы; порядок работы с топографическими картами различной номенклатуры.

Групповые занятия проводить в специализированных классах, с максимальным использованием учебного вооружения, приборов, учебных боеприпасов, а также плакатов, стендов, макетов, слайдов и раздаточного материала.

Практические занятия.

Практические занятия предназначены для формирования умений и навыков, обучаемых в действиях с оружием и на боевой технике в ходе их боевого применения и эксплуатации, поиска информации по решению задач и практических упражнений; отработки нормативов боевой подготовки и строевых приемов без оружия; оказания первой помощи при ранениях и травмах; чтения топографических карт и ориентирования на местности по карте и без карты.

Самостоятельная работа.

Самостоятельная работа осуществляется в виде изучения литературы, работа с лекционным материалом, подготовка к практическим занятиям, самостоятельное изучение отдельных тем дисциплины; поиск и обзор литературы и электронных источников; чтение и изучение учебников и учебных пособий.

8. Фонд оценочных средств

8.1. Перечень компетенций с указанием этапов их формирования в процессе освоения образовательной программы в рамках учебной дисциплины

Основными этапами формирования указанных компетенций при изучении обучающимися дисциплины являются последовательное изучение содержательно связанных между собой тем учебных занятий. Изучение каждой темы предполагает овладение обучающимися необходимыми компетенциями. Результат аттестации обучающихся на различных этапах формирования компетенций показывает уровень освоения компетенций.

Контролируемые разделы (темы) дисциплины	Индекс контролируемой компетенции (или её части)	Оценочные средства по этапам формирования компетенций
		текущий контроль по дисциплине
Раздел 1. Общевоинские уставы Вооруженных Сил Российской Федерации. Тема 1. Общевоинские уставы Вооруженных Сил Российской Федерации, их основные требования и содержание. Тема 2. Внутренний порядок и суточный наряд. Тема 3. Общие положения Устава гарнизонной и караульной службы.	УК-8	<i>Опрос. Тестовые задания.</i>
Раздел 2. Строевая подготовка.	УК-8	<i>Опрос.</i>

Контролируемые разделы (темы) дисциплины	Индекс контролируемой компетенции (или её части)	Оценочные средства по этапам формирования компетенций
		текущий контроль по дисциплине
Тема 4. Строевые приемы и движение без оружия.		<i>Выполнение строевых приемов</i>
Раздел 3. Огневая подготовка из стрелкового оружия. Тема 5. Основы, приемы и правила стрельбы из стрелкового оружия. Тема 6. Назначение, боевые свойства, материальная часть и применение стрелкового оружия, ручных противотанковых гранатометов и ручных гранат. Тема 7. Выполнение упражнений учебных стрельб из стрелкового оружия.	УК-8	<i>Опрос. Тестовые задания. Выполнение нормативов по огневой подготовке.</i>
Раздел 4. Основы тактики общевойсковых подразделений. Тема 8. Вооруженные Силы Российской Федерации их состав и задачи. Тактико-технические характеристики (ТТХ) основных образцов вооружения и техники ВС РФ. Тема 9. Основы общевойскового боя. Тема 10. Основы инженерного обеспечения. Тема 11. Организация воинских частей и подразделений, вооружение, боевая техника вероятного противника.	УК-8	<i>Опрос. Тестовые задания.</i>
Раздел 5. Радиационная, химическая и биологическая защита. Тема 12. Ядерное, химическое, биологическое, зажигательное оружие. Тема 13. Радиационная, химическая и биологическая защита.	УК-8	<i>Опрос. Тестовые задания. Выполнение нормативов по РХБЗ.</i>
Раздел 6. Военная топография. Тема 14. Местность как элемент боевой обстановки. Измерения и ориентирование на местности без карты, движение по азимутам. Тема 15. Топографические карты и их чтение, подготовка к работе. Определение координат объектов и целеуказания по карте.	УК-8	<i>Опрос. Тестовые задания. Производство измерений.</i>
Раздел 7. Основы медицинского обеспечения. Тема 16. Медицинское обеспечение войск (сил), первая медицинская помощь при ранениях, травмах и особых случаях.	УК-8	<i>Опрос. Выполнение нормативов по военно-медицинской подготовке.</i>

Контролируемые разделы (темы) дисциплины	Индекс контролируемой компетенции (или её части)	Оценочные средства по этапам формирования компетенций
		текущий контроль по дисциплине
Раздел 8. Военно-политическая подготовка. Тема 17. Россия в современном мире. Основные направления социально-экономического, политического и военно-технического развития страны.	УК-8	<i>Опрос.</i>
Раздел 9. Правовая подготовка. Тема 18. Военная доктрина РФ. Законодательство Российской Федерации о прохождении военной службы	УК-8	<i>Опрос.</i>

8.2. Типовые контрольные задания или иные материалы, необходимые для оценки знаний, умений и навыков и (или) опыта деятельности в процессе текущего контроля

Типовые задания практических занятий:

По разделу 2 «Строевая подготовка», по теме 4 «Строевые приемы и движение без оружия».

Практические задания:

1. Выполнение строевых приемов и движение без оружия. «Строевая стойка», «Выполнение команд: «Становись», «Равняйся», «Смирно», «Вольно», «Заправиться», «Отставить», «Головные уборы - снять (надеть)». Выполнение «Поворотов на месте», «Движение строевым шагом, Движение на месте. Изменение скорости движения», «Поворотов в движении», «Воинского приветствия на месте и в движении». «Выход военнослужащего из строя и постановка в строй. Подход к начальнику и отход от него».

По разделу 3 «Огневая подготовка из стрелкового оружия», по теме 6 «Назначение, боевые свойства, материальная часть и применение стрелкового оружия, ручных противотанковых гранатометов и ручных гранат».

Практические задания:

2. Выполнение норматива по Огневой подготовке № 13 «Неполная разборка оружия»: 5,45 мм АК-74; 5,45 мм РПК-74; 9 мм ПМ и 40 мм РПГ-7.

3. Выполнение норматива по Огневой подготовке № 14 «Сборка оружия после неполной разборки»: 5,45 мм АК-74; 5,45 мм РПК-74; 9 мм ПМ и 40 мм РПГ-7.

По разделу 3 «Огневая подготовка из стрелкового оружия», по теме 7 «Выполнение упражнений учебных стрельб из стрелкового оружия».

Практические задания:

4. Выполнение норматива по Огневой подготовке № 1 «Изготовка к стрельбе из различных положений (лежа, с колена, стоя, из-за укрытия) при действиях в пешем порядке».

По разделу 5 «Радиационная, химическая и биологическая защита», по теме 13 «Радиационная, химическая и биологическая защита».

Практические задания:

5. Выполнение норматива Н-РХБЗ-1 «Надевание противогаза или респиратора».

6. Выполнение норматива Н-РХБЗ-4(а) «Надевание общевойскового защитного комплекта и противогаза по команде «Плащ в рукава, чулки, перчатки надеть», «Газы». Выполнение норматива Н-РХБЗ-4(б) «Надевание общевойскового защитного комплекта и противогаза»: по команде «Защитный комплект надеть», «Газы».

8.3. Перечень вопросов и заданий для промежуточной аттестации по дисциплине

1. Задачи огневой подготовки.
2. Основные понятия и определения, применяемые на занятиях по огневой подготовке.
3. Требования безопасности при обращении с оружием и боеприпасами.
4. Общие сведения о внутренней баллистике.
5. Общие сведения о внешней баллистике.
6. Назначение, состав, боевые характеристики, порядок работы частей и механизмов автомата АК-74.
7. Порядок неполной разборки и порядок сборки автомата АК-74.
8. Приемы стрельбы из автомата АК-74.
9. Назначение, состав, боевые характеристики, порядок работы частей и механизмов пулемета РПК-74.
10. Порядок неполной разборки и порядок сборки пулемета РПК-74.
11. Приемы стрельбы из пулемета РПК-74.
12. Назначение, состав, боевые характеристики, порядок работы частей и механизмов гранатомета РПГ-7.
13. Приемы стрельбы из гранатомета РПГ-7.
14. Назначение, состав, боевые характеристики, порядок работы частей и механизмов пистолета ПМ.
15. Порядок неполной разборки и порядок сборки пистолета ПМ.
16. Приемы стрельбы из пистолета ПМ.
17. Назначение, боевые характеристики и устройство ручных осколочных гранат.
18. Порядок работы механизма унифицированного запала ручной гранаты модернизированного (УЗРГМ).
19. Приемы и правила метания ручных осколочных гранат. Подготовка гранат к боевому применению.
20. Порядок чистки и смазки оружия.
21. Порядок проведение стрельб из стрелкового оружия и гранатометания.
22. Требования курса стрельб из стрелкового оружия к организации и проведению стрельб.
23. Помещения, предусмотренные для размещения роты.
24. Военские звания.
25. Ответственность военнослужащих.
26. Единоначалие. Командиры (начальники) и подчиненные.
27. Начальники и подчиненные. Старшие и младшие.
28. Приказ (приказание), порядок его отдачи и выполнения.
29. Назначение суточного наряда по роте, его состав и экипировка.
30. Назначение и состав караула.
31. Какие бывают караулы. Назначение внутренних (корабельных) караулов.
32. Кто такой часовой.
33. Порядок смены часовых.
34. Неприкосновенность часового.
35. Что запрещается часовому.
36. Пост, его оборудование.
37. Применение оружия часовым на посту.
38. Военская дисциплина ее сущность и значения.
39. Поощрения, применяемые к солдатам и сержантам.
40. Виды дисциплинарных взысканий.
41. Структура и предназначение Вооруженных Сил РФ, видов Вооруженных Сил, родов войск и специальных войск Сухопутных войск Вооруженных Сил РФ.

42. Сущность современного общевойскового боя, его характерные черты, основные принципы и способы ведения.
43. Состав мотострелкового отделения, взвода, роты.
44. Основные образцы вооружения и боевой техники мотострелкового отделения, взвода, роты их тактико-технические характеристики.
45. Определение и цель обороны. Условия перехода к обороне. Чем достигается устойчивость и активность обороны?
46. Боевые порядки подразделений в обороне, система огня и инженерное оборудование.
47. Понятие об оружии массового поражения и его виды.
48. Ядерное оружие, способы применения, его поражающие факторы и защита от них.
49. Химическое оружие, его боевые свойства, способы применения и защиты от него.
50. Общие сведения об оружии, основанном на новых физических принципах.
51. Биологическое оружие, его боевые свойства, способы применения и защиты от него.
52. Зажигательное оружие, его боевые свойства, способы применения и защиты от него.
53. Общевоисковые фильтрующие противогазы, респираторы, их устройство, порядок подбора и применения.
54. Изолирующие дыхательные аппараты их устройство и порядок использования.
55. Средства индивидуальной защиты кожи изолирующего типа, назначение состав, порядок использования.
56. Технические средства радиационной, химической, биологической разведки и контроля.
57. Средства специальной и санитарной обработки.
58. Задачи радиационной, химической и биологической защиты и мероприятия, обеспечивающие их выполнение.
59. Сигналы оповещения о радиационном, химическом, биологическом заражении и порядок действий по ним.
60. Окопы, траншеи, ходы сообщения, сооружения для ведения огня и наблюдения, возводимые на позициях и в районах мотострелковых подразделений.
61. Одиночные окопы для стрельбы из автоматов, пулемётов, их назначение, элементы, размеры, порядок устройства и оборудования.
62. Порядок отрывки и маскировки одиночных окопов для стрельбы лёжа, с колена, стоя.
63. Местность и ее значение в бою.
64. Тактические свойства местности, ее основные разновидности.
65. Сущность, способы и порядок ориентирования на местности без карты.
66. Определение сторон горизонта различными способами.
67. Измерение углов и расстояний на местности различными способами.
68. Магнитный азимут и его применение при движении.
69. Географические и прямоугольные координаты объектов по карте.
70. Личная гигиена военнослужащих.
71. Понятие об инфекционных заболеваниях и их возбудителях.
72. Источники инфекций. Пути распространения инфекционных заболеваний.
73. Меры личной профилактики заболеваний.
74. Основы гигиены питания и водопользования.
75. Табельные средства индивидуального медицинского оснащения личного состава их предназначение, порядок и правила пользования ими.
76. Понятие о ране. Наложение повязок при различных ранениях и кровотечениях.
77. Первая помощь при ранениях и кровотечениях.

78. Современный мир и тенденции его развития.
79. Характеристика современного мира. Критерии его оценки.
80. Роль и место России в современном мире.
81. Военная доктрина РФ: определение, что она собой представляет и чем достигается её реализация.
82. Основные черты военно-политической обстановки.
83. Основные понятия военной доктрины.
84. Опасности и угрозы безопасности Российской Федерации.
85. Основные внешние угрозы для РФ.
86. Основные внутренние угрозы для РФ.
87. Основные принципы обеспечения военной безопасности.
88. Понятие военной безопасности. Задачи государства в области обеспечения военной безопасности.
89. История создания и развития отечественной военной силы.
90. Основные положения федерального закона «Об обороне» (1996 г.).
91. Назначение, задачи Вооруженных Сил РФ, их место в системе государственных институтов.
92. Общеизвестные военные реформы, их краткая характеристика.
93. Уроки военных реформ и их учёт в процессе совершенствования ВС РФ.
94. Дни воинской славы России, порядок их проведения.
95. Основные этапы развития ВС РФ.
96. Задачи ВС РФ по обеспечению военной безопасности.
97. Предназначение, состав ВС РФ.
98. Цели применения ВС РФ.
99. Руководство и управление ВС РФ.
100. Правовой статус военнослужащих. Основные права и обязанности военнослужащих.
101. Военная служба как особый вид государственной службы.
102. Кто относится к гражданам, имеющим статус военнослужащего?
103. Что предусматривает воинская обязанность граждан РФ?
104. Ответственность военнослужащих.
105. Порядок прохождения военной службы сержантским и рядовым составом.
106. Запрещенные средства и методы ведения боевых действий.
107. Правовые основы военной службы в Российской Федерации.
108. Военная служба как особый вид государственной службы.
109. Дать определение «Строй» и «Фланг».
110. Дать определение «Шеренга» и «Линия машин».
111. Дать определение «Фронт» и «Тыльная сторона строя».
112. Дать определение «Интервал» и «Глубина строя».
113. Дать определение «Дистанция» и «Ширина строя».
114. Дать определение «Двухшереножный строй».
115. Дать определение «Ряд».
116. Дать определение «Одношереновый и двухшереновые строй».
117. Дать определение «Колона».
118. Дать определение «Развёрнутый строй».
119. Дать определение «Походный строй».
120. Дать определение «Направляющий».
121. Дать определение «Замыкающий».
122. Дать определение «Строевой и походный шаг».

Перечень практических заданий к зачету:

1. Выполнение строевых приемов и движение без оружия. «Строевая стойка», «Выполнение команд: «Становись», «Равняйся», «Смирно», «Вольно», «Заправиться», «Отставить», «Головные уборы - снять (надеть)». Выполнение «Поворотов на месте»,

«Движение строевым шагом, Движение на месте. Изменение скорости движения», «Поворотов в движении», «Воинского приветствия на месте и в движении». «Выход военнослужащего из строя и постановка в строй. Подход к начальнику и отход от него».

2. Выполнение норматива по Огневой подготовке № 1 «Изготовка к стрельбе из различных положений (лежа, с колена, стоя, из-за укрытия) при действиях в пешем порядке».

3. Выполнение норматива по Огневой подготовке № 13 «Неполная разборка оружия» 5,45 мм АК-74, 5,45 мм РПК-74, 9 мм ПМ.

4. Выполнение норматива по Огневой подготовке № 14 «Сборка оружия после неполной разборки» 5,45 мм АК-74, 5,45 мм РПК-74, 9 мм ПМ.

5. Выполнение норматива Н-РХБЗ-1 «Надевание противогаза или респиратора».

6. Выполнение норматива Н-РХБЗ-4(а) «Надевание общевойскового защитного комплекта и противогаза по команде «Плащ в рукава, чулки, перчатки надеть», «Газы»».

7. Выполнение норматива Н-РХБЗ-4(б) «Надевание общевойскового защитного комплекта и противогаза»: по команде «Защитный комплект надеть», «Газы».

8.4. Планируемые уровни сформированности компетенций обучающихся и критерии оценивания

Уровни	Содержательное описание уровня	Основные признаки выделения уровня (этапы формирования компетенции, критерии оценки сформированности)	Пятибалльная шкала (академическая) оценка	БРС, % освоения (рейтинговая оценка)
Повышенный	Творческая деятельность	<i>Включает нижестоящий уровень.</i> Умение самостоятельно принимать решение, решать проблему/задачу теоретического и прикладного характера на основе изученных методов, приемов, технологий	отлично	86-100
Базовый	Применение знаний и умений в более широких контекстах учебной и профессиональной деятельности, нежели по образцу с большей степени самостоятельности и инициативы	<i>Включает нижестоящий уровень.</i> Способность собирать, систематизировать, анализировать и грамотно использовать информацию из самостоятельно найденных теоретических источников и иллюстрировать ими теоретические положения или обосновывать практику применения	хорошо	71-85
Удовлетворительный (достаточный)	Репродуктивная деятельность	Изложение в пределах задач курса теоретически и практически контролируемого материала		55-70
Недостаточный	Отсутствие признаков удовлетворительного уровня			Менее 55

9. Перечень основной и дополнительной учебной литературы, необходимой для освоения дисциплины

Основная литература:

1. Военная доктрина Российской Федерации. - М: ИНФРА-М, 2023. - URL: <https://znanium.com/catalog/document?id=425274>.

2. Федеральный закон от 28 марта 1998 года № 53-ФЗ «О воинской обязанности и военной службе». - М.: ИНФРА-М, 2022. - URL: <https://znanium.com/catalog/document?id=416998>.
3. Федеральный закон от 27 мая 1998 года № 76-ФЗ «О статусе военнослужащих» службе». М.: ИНФРА-М, 2022. - URL: <https://znanium.com/catalog/document?id=417313>.
4. Указ Президента РФ от 16.09.1999 № 1237 «Вопросы прохождения военной службы» (вместе с «Положением о порядке прохождения военной службы»). — URL: <https://base.garant.ru/180912/>.
5. Военно-инженерная подготовка: учебное пособие / В.С. Литовский, Д.В. Кузнецов. - Москва: ИНФРА-М, 2023. - URL: <https://znanium.com/catalog/document?id=418930>.
6. Военно-инженерная подготовка: учебник / И.Ю. Лепешинский, В.А. Кутепов, В.В. Глебов [и др.]. - М.: ИНФРА-М, 2023. - URL: <https://znanium.com/catalog/document?id=414876>.
7. Общая тактика: учебное пособие / В.Д. Горев, Н.А. Поздняков; Томский политехнический университет. - Томск: Изд-во Томского политехнического университета, 2016. URL: <https://znanium.com/catalog/document?id=344730>.
8. Огневая подготовка: учебное пособие / авторы-сост.: А.А. Кисляк, Н.А. Поздняков, В.Д. Горев; Томский политехнический университет. - Томск: Изд-во Томского политехнического университета, 2018. URL: <https://znanium.com/catalog/document?id=344689>.
9. Тактическая подготовка курсантов учебных военных центров: учебник / Ю. Б. Байрамуков [и др.]; ред. Ю. Б. Торгованов. - 2-е изд., испр. и доп. - Красноярск: Сиб. федер. ун-т, 2018. URL: <https://znanium.com/catalog/document?id=320910>.
10. Основы военной службы: строевая, огневая и тактическая подготовка, военная топография: учебник / В.Ю. Микрюков. - 2-е изд., испр. и доп. - М.: ФОРУМ: ИНФРА-М, 2023. - URL: <https://znanium.com/catalog/document?id=422943>.
11. Общевоинские уставы Вооруженных Сил Российской Федерации. - 6-е изд., испр. и доп. - Москва: ИНФРА-М, 2022. - URL: <https://znanium.com/catalog/document?id=413940>.
12. Материальная часть стрелкового оружия и гранатометов [Электронный ресурс]: [учеб. пособие] / К. С. Фокин, И. В. Фролов; [науч. ред. В. А. Ружа]; М-во образования и науки Рос. Федерации, Урал. федер. ун-т. - 2-е изд., стер. - М.: ФЛИНТА : Изд-во Урал. ун-та, 2017. - URL: <https://znanium.com/catalog/document?id=303738>.
13. Радиационная, химическая и биологическая защита: учебное пособие / И.Ю. Лепешинский, В.А. Кутепов, В.П. Погодаев. - М.: ИНФРА-М, 2023. - URL: <https://znanium.com/catalog/document?id=416866>.
14. Огневая подготовка: учебное пособие: в 2 частях. Часть 1. Нормативно-правовая база огневой подготовки. Материальная часть стрелкового оружия. Основы баллистики и стрельбы / А.Н. Ковальчук. - М.: ИНФРА-М, 2023. - URL: <https://znanium.com/catalog/document?id=425489>.
15. Огневая подготовка: учебное пособие: в 2 частях. Часть 2. Обучение обращению с огнестрельным оружием в условиях оперативно-служебной деятельности / А.Н. Ковальчук. - М.: ИНФРА-М, 2023. - URL: <https://znanium.com/catalog/document?id=425408>.
16. Топографическая подготовка: учебное пособие / А.А. Ильященко, А.Н. Ковальчук. - Москва: ИНФРА-М, 2023. - URL: <https://znanium.com/catalog/document?id=424778>.
17. Эксплуатация стрелкового оружия: учеб. пособие / [К. С. Фокин, Н. Н. Кизюн, И. В. Фролов, Р. А. Иванов; под общ. ред. И. В. Фролова]; М-во образования и науки Рос. Федерации, Урал. федер. ун-т. - Екатеринбург: Изд-во Урал. ун-та, 2018. - URL: <https://znanium.com/catalog/document?id=421224>.
18. Безопасность жизнедеятельности: учебное пособие / Ю.Н. Сычев. - М.: ИНФРА-М, 2022. — URL: <https://znanium.com/catalog/document?id=388694>.

19 Общая тактика : учебник / Ю. Б. Байрамуков [и др.] ; под общ. ред. Ю. Б. Торгованова. – 2-е изд., испр. и доп. – Красноярск : Сиб. федер. ун-т, 2017. - URL: <https://znanium.com/catalog/document?id=320854>.

Дополнительная литература:

1. Наставление по стрелковому делу / ред. Чайка В.М.- Москва: Воениздат, 1985.
2. Бызов Б.Е., Коваленко А.Н. Военная топография. Для курсантов учебных подразделений. - 2-е изд. - М.: Воениздат, 1990.
3. Военно-медицинская подготовка (для студентов медицинских институтов) / Под ред. Комарова Ф.И. - М.: Воениздат, 1989.
4. Основы первой доврачебной неотложной помощи пострадавшим: учеб. пособие / Алексеев А.В., Алексеева Д.А. - Ярославль: ООО «Хисториоф Пипл», 2008.
5. Учебник сержанта войск радиационной, химической и бактериологической защиты / Под ред. генерал-майора Мельника Ю.Р. - М., 2006.
6. Сборник нормативов по боевой подготовке сухопутных войск. - М.: Воениздат, 1984.
7. Попов В. И., Батюшкин С.А. Тактика. Батальон, рота. - М.: Воениздат, 2011.
8. Вооруженные силы зарубежных государств информ. аналит. сб. под ред. А.Н. Сидоркина. - М.: Воениздат «Вооруженные силы», 2009.

10. Перечень ресурсов информационно-телекоммуникационной сети «Интернет», необходимых для освоения дисциплины.

- ЭБС ZNANIUM.COM
- Электронно-библиотечная система (ЭБС) Кантитана (<https://elib.kantiana.ru/>)
- <http://www.mil.ru> - Министерство обороны Российской Федерации.
- <http://elibrary.ru>- крупнейшая российская электронная библиотека.

11. Перечень информационных технологий, используемых при осуществлении образовательного процесса по дисциплине

Программное обеспечение обучения включает в себя:

- систему электронного образовательного контента БФУ им. И. Канта, обеспечивающую разработку и комплексное использование электронных образовательных ресурсов;
- серверное программное обеспечение, необходимое для функционирования сервера и связи с системой электронного обучения через Интернет;
- установленное на рабочих местах студентов соответствующее ПО и антивирусное программное обеспечение.

12. Описание материально-технической базы, необходимой для осуществления образовательного процесса по дисциплине

Для проведения занятий лекционного типа, практических и групповых занятий используются специальные помещения (учебные аудитории), оборудованные техническими средствами обучения - мультимедийной техникой, специализированными плакатами и стендами, демонстрационным оборудованием, меловой или маркерной доской.

Материально-техническая база для реализации дисциплины включает:

вооружение и военная техника, состоящие на вооружении Вооруженных Сил и подлежащие изучению (освоению) и (или) используемые в процессе обучения: 5,45-мм автоматы АК-74, массогабаритные макеты; 9-мм пистолеты ПМ, массогабаритные макеты; 5,45-мм пулеметы РПК-74, массогабаритные макеты; 40-мм подствольные гранатометы ГП-25,

массогабаритные макеты; 40-мм гранатомет РПГ-7 (7В), массогабаритный макет; индивидуальные средства защиты кожи и органов дыхания (общевоинские защитные комплекты и фильтрующие противогазы, респираторы); приборы радиационной химической разведки и контроля; индивидуальные средства медицинской защиты и средства для оказания первой медицинской помощи при ранениях и травмах.

учебно-лабораторная база – специализированные классы:

- подготовки по общевоинским уставам;
- огневой подготовки из стрелкового оружия;
- тактической подготовки и военной топографии;
- подготовки по радиационной, химической и биологической защите;
- военно-медицинской подготовки;
- военно-политической подготовки.

полевая учебная база: наблюдательный пост, элементы взводных опорных пунктов, в том числе при видении боевых действий в населенном пункте, учебное поле по огневой подготовке; строевой плац, место несения службы во внутреннем наряде, тир (интерактивный лазерный тир);

информационные ресурсы (средства) обучения и материальная база для их использования: учебная библиотека, учебная и специальная литература, компьютерные программы, кино-, фото- и видеоматериалы, автоматизированные рабочие места с доступом к электронно-образовательному порталу;

объекты обеспечения образовательного процесса: комната для хранения оружия, строевой плац, место несения службы во внутреннем наряде, тир (интерактивный лазерный тир), складские и служебные помещения.

Для организации самостоятельной работы обучающимся предоставляется доступ в электронную информационно-образовательную среду университета.

Для обучения инвалидов и лиц с ограниченными возможностями здоровья университетом могут быть представлены специализированные средства обучения, в том числе технические средства коллективного и индивидуального пользования.

Программа итоговой аттестации по модулю

Определение результатов освоения модуля на основе вычисления оценки по каждому элементу модуля.

Оценка по модулю рассчитывается по формуле:

$$R_j^{\text{мод}} = \frac{k_1 R_1 + k_2 R_2 + k_3 R_3 + \dots + k_n R_n + k_{\text{пр}} R_{\text{пр}} + R_{\text{кур}}}{k_1 + k_2 + k_3 + \dots + k_{\text{пр}}}$$

Где:

$R_j^{\text{мод}}$ – оценка по модулю

$k_1, k_2, k_3, \dots, k_n$ – зачетные единицы дисциплин, входящих в модуль

$k_{\text{пр}}$ – зачетные единицы по практике

$R_1, R_2, R_3, \dots, R_n$ – оценки по дисциплинам модуля

$R_{\text{пр}}$ – оценка по практике

$R_{\text{кур}}$ – оценка по курсовой работе

В случае, если по дисциплине предусмотрен зачет без оценки, то за оценку по дисциплине принимается «5».

В случае, если по модулю применяется балльно-рейтинговая система, то

$R_1, R_2, R_3, \dots, R_n$ – рейтинговые баллы студента по дисциплинам модуля

$R_{\text{пр}}$ – рейтинговые баллы студента по практике

$R_{\text{кур}}$ – рейтинговые баллы студента по курсовой работе