

**МИНИСТЕРСТВО НАУКИ И ВЫСШЕГО ОБРАЗОВАНИЯ
РОССИЙСКОЙ ФЕДЕРАЦИИ**


**БАЛТИЙСКИЙ ФЕДЕРАЛЬНЫЙ УНИВЕРСИТЕТ ИМЕНИ ИММАНУИЛА
КАНТА**

ИНСТИТУТ ЭКОНОМИКИ, УПРАВЛЕНИЯ И ТУРИЗМА

«УТВЕРЖДАЮ»
Директор ИЭУиТ

В. В. Алтунина
«31» марта 2021 г.



«СОГЛАСОВАНО»
заведующая кафедрой СКСиТ

Л. В. Семенова
«31» марта 2021 г.

Рабочая программа учебной дисциплины

«БЕЗОПАСНОСТЬ ЖИЗНЕДЕЯТЕЛЬНОСТИ»

для студентов **1 курса**

направления подготовки **«Туризм»**

профиль подготовки **Международный и национальный
туризм**

Квалификация (профиль) выпускника **бакалавр**

**Калининград
2021**

СОДЕРЖАНИЕ

1. ПОЯСНИТЕЛЬНАЯ ЗАПИСКА.....	4
2. ТРУДОЕМКОСТЬ ДИСЦИПЛИНЫ И ЕЕ СОДЕРЖАНИЕ, СТРУКТУРИРОВАННОЕ ПО РАЗДЕЛАМ.....	6
3. ПЕРЕЧЕНЬ УЧЕБНО-МЕТОДИЧЕСКОГО ОБЕСПЕЧЕНИЯ ДЛЯ САМОСТОЯТЕЛЬНОЙ РАБОТЫ ОБУЧАЮЩИХСЯ ПО ДИСЦИПЛИНЕ.....	12
4. ФОНД ОЦЕНОЧНЫХ СРЕДСТВ ДЛЯ ПРОВЕДЕНИЯ ПРОМЕЖУТОЧНОЙ АТТЕСТАЦИИ ОБУЧАЮЩИХСЯ ПО ДИСЦИПЛИНЕ.....	12
5. ПЕРЕЧЕНЬ ОСНОВНОЙ И ДОПОЛНИТЕЛЬНОЙ УЧЕБНОЙ ЛИТЕРАТУРЫ, НЕОБХОДИМОЙ ДЛЯ ОСВОЕНИЯ ДИСЦИПЛИНЫ	26
6. МЕТОДИЧЕСКИЕ УКАЗАНИЯ ДЛЯ ОБУЧАЮЩИХСЯ ПО ОСВОЕНИЮ ДИСЦИПЛИНЫ	27
7. ПЕРЕЧЕНЬ РЕСУРСОВ ИНФОРМАЦИОННО-ТЕЛЕКОММУНИКАЦИОННОЙ СЕТИ «ИНТЕРНЕТ», НЕОБХОДИМЫХ ДЛЯ ОСВОЕНИЯ ДИСЦИПЛИНЫ	28
8. ПЕРЕЧЕНЬ ИНФОРМАЦИОННЫХ ТЕХНОЛОГИЙ, ИСПОЛЬЗУЕМЫХ ПРИ ОСУЩЕСТВЛЕНИИ ОБРАЗОВАТЕЛЬНОГО ПРОЦЕССА ПО ДИСЦИПЛИНЕ.....	29
9. ОПИСАНИЕ МАТЕРИАЛЬНО-ТЕХНИЧЕСКОЙ БАЗЫ, НЕОБХОДИМОЙ ДЛЯ ОСУЩЕСТВЛЕНИЯ ОБРАЗОВАТЕЛЬНОГО ПРОЦЕССА ПО ДИСЦИПЛИНЕ	29

1. ПОЯСНИТЕЛЬНАЯ ЗАПИСКА

1.1. Наименование дисциплины: «Безопасность жизнедеятельности».

Цель дисциплины - является знакомство слушателей с вопросами охраны окружающей среды, чрезвычайных ситуаций, гражданской защиты и охраны труда. Особое внимание уделяется изучению негативных природных и техногенных факторов, методов и средств обеспечения безопасности в сфере организации и ведения туристической деятельности.

Задачи дисциплины:

1. дать информацию о многообразии негативных факторов и их влиянии на жизнедеятельность человека;
2. способствовать формированию умений для оценки уровня воздействия негативных факторов и организации защитных мероприятий при возникновении ЧС различного уровня;
3. формировать у студентов полное представление о безопасности жизнедеятельности в туристической деятельности.

1.2. Перечень планируемых результатов обучения по дисциплине, соотнесенных с планируемыми результатами освоения образовательной программы

Код компетенции	Результаты освоения образовательной программы	Результаты обучения по дисциплине
УК-8	Способен создавать и поддерживать безопасные условия жизнедеятельности, в том числе при возникновении чрезвычайных ситуаций	<p><i>знать:</i></p> <ul style="list-style-type: none"> - правовые, нормативно-технические и организационные основы безопасности жизнедеятельности; - методы оказания первой помощи при организации и обеспечении безопасности туристов. <p><i>уметь:</i></p> <ul style="list-style-type: none"> - методы защиты в условиях чрезвычайных ситуаций; - организовывать защитные мероприятия при возникновении чрезвычайных ситуаций; - оказывать первую помощь пострадавшим в ЧС; <p><i>владеть:</i></p> <ul style="list-style-type: none"> - методами защиты в условиях ЧС; - навыками оказания первой помощи в производственных, бытовых условиях и в чрезвычайных ситуациях

1.3. Указание места дисциплины в структуре образовательной программы

Дисциплина «Безопасность жизнедеятельности» представляет собой дисциплину обязательной части подготовки бакалавров по направлению подготовки 43.03.02 «Туризм», программы бакалавриата «Международный и национальный туризм».

Логическая и содержательная связь дисциплин, участвующих в формировании представленных в пункте 1.2 компетенций, содержится в ниже представленной таблице.

Дисциплина изучается: на первом курсе в 1 семестре. Форма отчетности – экзамен.

2. ТРУДОЕМКОСТЬ ДИСЦИПЛИНЫ И ЕЕ СОДЕРЖАНИЕ, СТРУКТУРИРОВАННОЕ ПО РАЗДЕЛАМ

Объем дисциплины в зачетных единицах с указанием количества академических часов, выделенных на контактную работу обучающихся с преподавателем (по видам занятий) и на самостоятельную работу обучающихся

курс	количество зачетных единиц/объем часов		контактная работа обучающихся				часы на итоговый контроль	Форма контроля
			лекц.	Практ.	КСР	самост.		
Очная форма обучения								
1	2	72	16	16	2	37,65	0,35	экзамен

Содержание дисциплины, структурированное по темам (разделам) с указанием отведенного на них количества академических часов и видов учебных занятий

Тематический план

Наименование и краткое содержание разделов и тем дисциплины.	Всего (часы)	В том числе			Сам. Работа
		Контактная работа (во взаимодействии с преподавателем), часы			
		Занятия лекционного типа	Занятия семинарского типа	Контроль самостоятельно работы	
Тема 1. Основы физиологии труда. Адаптация	4	2	2		5
Тема 2. Рациональные условия жизнедеятельности: параметры микроклимата производственной среды.	4	2	2		2,65

Тема 3. Воздействие негативных (вредных и опасных) факторов на человека и среду обитания	4	2	2		5
Тема 4. Принципы пожарной безопасности.	4	2	2		5
Тема 5. Общая характеристика и классификация чрезвычайных ситуаций (ЧС) в мирное время.	6	2	2	2	5
Тема 6. Принципы и основные способы защиты людей в чрезвычайных ситуациях.	4	2	2		5
Тема 7. Правила безопасного поведения при угрозе террористического акта, захвате в качестве заложника. Обеспечение национальной безопасности Российской Федерации	4	2	2		5
Тема 8. Правовые, нормативно-технические и организационные основы обеспечения безопасности жизнедеятельности на производстве	4	2	2		5
Иная контактная работа	0,35				
Всего часов	34,35	16	16	2	37,65
Итого	72				
Промежуточная аттестация / итоговая аттестация	Экзамен				

Содержание основных разделов курса

№ п/п	Наименование темы	Основные понятия (категории) и проблемы, рассматриваемые в теме
1	Тема 1. Основы физиологии труда. Адаптация	Виды адаптаций. Адаптивные типы человека (по Казначееву). Понятие об общем адаптационном синдроме (ОАС). Стадии ОАС. Виды стресса. Общее представление об иммунитете. Утомление. Переутомление.
2	Тема 2. Рациональные условия жизнедеятельности: параметры микроклимата производственной среды.	Значение микроклимата производственной среды для комфортного самочувствия. Характеристика основных параметров, биологические эффекты негативного воздействия отличных от нормы микроклиматических параметров. Нормирование основных параметров микроклимата для различных времен года. Определение и оценка микроклиматических условий.
3	Тема 3. Воздействие негативных (вредных и опасных) факторов на человека и среду обитания	Классификация негативных факторов в системе «Человек - Окружающая среда». Принципы нормирования опасных и вредных факторов. Вредные хи-

		<p>мические вещества. Запыленность и загазованность в рабочих зонах. Воздействие на человека механических колебаний. Акустические колебания: частотный диапазон; понятие болевого порога и порога слышимости; физические и физиологические характеристики звукового воздействия, шум и гармонические колебания, характеристика транспортного шума, шумовая болезнь, нормирование и меры борьбы с шумом, инфразвук, ультразвук. Вибрации: виды вибрации, биологический эффект, вибрационная патология и ее формы. Воздействие на человека неионизирующих электромагнитных излучений и электромагнитных полей. Воздействие на человека ионизирующего излучения. Действие электрического тока на организм человека. Защита от поражения электрическим током</p>
4	Тема 4. Принципы пожарной безопасности.	<p>Характеристика и виды пожаров. Пожары в жилых и производственных помещениях. Пожары на транспорте. Способы тушения пожаров, действия руководителя во время пожара. Меры защиты от пожаров. Принципы пожарной безопасности</p>
5	Тема 5. Общая характеристика и классификация чрезвычайных ситуаций (ЧС) в мирное время.	<p>Характеристика зон поражения. ЧС природного и техногенного характера. ЧС социального характера - особый вид чрезвычайных ситуаций. Особенности психологического состояния в условиях ЧС</p>
6.	Тема 6. Принципы и основные способы защиты людей в чрезвычайных ситуациях.	<p>Использование средств индивидуальной защиты. Организация и проведение спасательных и других неотложных работ в условиях ЧС. Роль и место доврачебной помощи. Организация первой помощи пострадавшим. Основные приемы оказания первой помощи при ЧС в мирное время.</p>
7	Тема 7. Правила безопасного поведения при угрозе террористического акта, захвате в качестве заложника. Обеспечение национальной безопасности Российской Федерации	<p>Современный терроризм. Основные проявления террористической деятельности, способы совершения террористических актов; действия персонала и управленческих кадров по снижению риска и смягчению последствий террористических актов, меры предупредительного характера для уменьшения вероятности осуществления террористических актов на объекте экономики. Обеспечение национальной безопасности Российской Федерации. Современные проблемы в национальной и международной безопасности РФ. Основные задачи в области обеспечения национальной безопасности РФ в различных</p>

		сферах деятельности государства.
8	Тема 8. Правовые, нормативно-технические и организационные основы обеспечения безопасности жизнедеятельности на производстве	Система охраны труда, правовые основы, положение о порядке расследования и учета несчастных случаев на производстве, формы и порядок заполнения соответствующих документов. Ответственность за нарушение нормативно-правовых основ безопасности жизнедеятельности

Тематика практических занятий

№ п/п	Наименование темы	Содержание темы занятия
1	Тема 1. Основы физиологии труда. Адаптация	Общий адаптационный синдром (ОАС). Стадии ОАС. Виды стресса.
2	Тема 2. Рациональные условия жизнедеятельности: параметры микроклимата производственной среды.	Биологические эффекты негативного воздействия отличных от нормы микроклиматических параметров. Гипертермия. Гипотермия. Гипоксия. Высотный метеоризм. Кессонная болезнь. Симптомы и первая помощь при этих патологических состояниях.
3	Тема 3. Воздействие негативных (вредных и опасных) факторов на человека и среду обитания	Опасности, связанные с туристическими поездками: опасности биологического, социального и техногенного происхождения.
4	Тема 4. Принципы пожарной безопасности.	Пожары в гостиницах, домах отдыха, санаториях. Пожары на транспорте. Способы тушения пожаров, действия во время пожара.
5	Тема 5. Общая характеристика и классификация чрезвычайных ситуаций (ЧС) в мирное время.	ЧС социального характера - особый вид чрезвычайных ситуаций. Особенности психологического состояния в условиях ЧС.
6.	Тема 6. Принципы и основные способы защиты людей в чрезвычайных ситуациях.	Использование средств индивидуальной защиты. Организация и проведение спасательных и других неотложных работ в условиях ЧС. Организация первой помощи пострадавшим. Основные приемы оказания первой помощи при ЧС в мирное время.
7	Тема 7. Правила безопасного поведения при угрозе террористического акта, захвате в качестве заложника. Обеспечение национальной безопасности Российской Федерации	Правила поведения. Стокгольмский синдром.
8	Тема 8. Правовые, нормативно-технические и организационные основы обеспечения безопасности жизнедеятельности на производстве	Правовые основы безопасности в деятельности предприятий туристического сервиса.

Тематика самостоятельных работ

(самостоятельные работы не предусмотрены).

3. ПЕРЕЧЕНЬ УЧЕБНО-МЕТОДИЧЕСКОГО ОБЕСПЕЧЕНИЯ ДЛЯ САМОСТОЯТЕЛЬНОЙ РАБОТЫ ОБУЧАЮЩИХСЯ ПО ДИСЦИПЛИНЕ

- электронные образовательные ресурсы БФУ им. И. Канта (lms-3.kantiana.ru / brs.kantiana.ru).
- материалы лекций
- материалы практических занятий
- учебно-методическая литература
- информационные ресурсы «Интернета»
- методические рекомендации и указания
- фонды оценочных средств.

4. ФОНД ОЦЕНОЧНЫХ СРЕДСТВ ДЛЯ ПРОВЕДЕНИЯ ПРОМЕЖУТОЧНОЙ АТТЕСТАЦИИ ОБУЧАЮЩИХСЯ ПО ДИСЦИПЛИНЕ

- а. Перечень компетенций с указанием этапов их формирования в процессе освоения образовательной программы в рамках учебной дисциплины**

Компетенции	Этапы формирования	Показатели сформированности	Средства и критерии оценки
УК-8 Способен создавать и поддерживать безопасные условия жизнедеятельности, в том числе при возникновении чрезвычайных ситуаций	Ориентировочный (начальный)	владеет правовыми, нормативно-техническими и организационными основами безопасности жизнедеятельности; методами организации и обеспечения безопасности туристов и туристической деятельности	Устный опрос, дискуссия, доклад. Критерии оценки: полнота и содержательность, аргументированность, логичность и последовательность, фактологическая точность, корректность выводов и формулировок. Балльная оценка от 0-5.
	Деятельностный (основной)	организовывает защитные мероприятия	Контрольная работа, доклад.

		при возникновении чрезвычайных ситуаций, оказывает первую доврачебную помощь пострадавшим в ЧС	Критерии оценки: полнота и содержательность, аргументированность, логичность и последовательность, фактологическая точность, корректность выводов и формулировок. Балльная оценка от 0-5.
	Контрольно-корректировочный (завершающий)	навыки обеспечения безопасности жизнедеятельности в производственных, бытовых условиях и в чрезвычайных ситуациях, навыки анти-террористического поведения, навыки оказания первой доврачебной помощи	Подготовка и защита итогового проекта по дисциплине. Критерии оценки: полнота и содержательность, аргументированность, логичность и последовательность, фактологическая точность, корректность выводов и формулировок. Отдельно оценивается презентация проекта. По итогам защиты выставляется балльная оценка от 0-5.

Итоговый контроль по дисциплине

В качестве допуска к итоговому контролю необходимо выполнение следующих условий:

1. присутствие на лекциях;
2. активная работа на семинарах (научные сообщения, выполнение творческих заданий, самостоятельное изучение и освещение дополнительных вопросов курса);
3. Успешное прохождение этапов установленного контроля.

Итоговой формой контроля знаний, умений и навыков по дисциплине является **экзамен**. Итоговый контроль по дисциплине служит для оценки работы студента в течение модуля и призван выявить уровень, прочность и систематичность полученных им теоретических и практических знаний, приобретения навыков самостоятельной работы, развития творческого мышления, умение синтезировать полученные знания и применять их в решении практических задач.

По итогам экзамена выставляется оценка по шкале: «неудовлетворительно», «удовлетворительно», «хорошо», «отлично».

Оценка выставляется по данным БРС БФУ им. Канта.

Методические материалы, определяющие процедуры оценивания знаний, умений, навыков и (или) опыта деятельности, характеризующие этапы формирования компетенций

Оценка знаний, умений, навыков, характеризующая этапы формирования компетенций по дисциплине «Безопасность жизнедеятельности» проводится в форме текущей, рубежной и итоговой аттестации.

Контроль текущей успеваемости обучающихся – текущая аттестация – проводится в ходе семестра с целью определения уровня усвоения обучающимися знаний; формирования у них умений и навыков; своевременного выявления преподавателем недостатков в подготовке студентов и принятия необходимых мер по ее корректировке; совершенствованию методики обучения; организации учебной работы и оказания обучающимся индивидуальной помощи.

К контролю текущей успеваемости относятся проверка знаний, умений и навыков обучающихся:

- на занятиях (опрос, тестирования, ролевая и деловая игра, творческие задания);
- по результатам выполнения индивидуальных заданий (презентация);
- по результатам проверки качества конспектов лекций и иных материалов;
- по результатам отчета обучающихся в ходе индивидуальной консультации преподавателя, проводимой в часы самоподготовки, по имеющимся задолженностям.

Контроль за выполнением студентами каждого вида работ может осуществляться поэтапно и служит основанием для предварительной и рубежной аттестации по дисциплине.

Рубежная аттестация обучающихся проводится преподавателем в целях подведения промежуточных итогов текущей успеваемости студентов, анализа состояния учебной работы, выявления неуспевающих, ликвидации задолженностей.

К рубежному контролю относятся проверка знаний, умений и навыков обучающихся по результатам проведения рубежного контроля уровня усвоения знаний (с помощью заданий рубежного контроля - оформление конкретных видов документов).

Итоговая аттестация по дисциплине проводится с целью выявления соответствия уровня теоретических знаний, практических умений и навыков по дисциплине «Безопасность жизнедеятельности» требованиям ФГОС ВО/СУОС по направлению подготовки "Туризм" в форме экзамена.

Экзамен проводится после завершения изучения дисциплины в объеме рабочей учебной программы. Форма проведения экзамена - выставление оценки по данным работы в семестре и выполнения рубежных контролей по данным БРС БФУ им. Канта или по вопросам для экзамена.

Вопросы предполагают контроль общих методических знаний и умений, способность студентов проиллюстрировать их примерами, индивидуальными материалами, составленными студентами в течение курса.

Форма проведения экзамена должна быть доведена до студентов.

Вопросы к экзамену:

1. Адаптация. Виды адаптаций. Адаптивные типы человека (по Казначееву).
2. Акустические колебания: понятие болевого порога и порога слышимости; физические и физиологические характеристики звукового воздействия,
3. Асфиксии. Первая помощь.
4. Биологические опасности: эндемичные инфекции, насекомые-паразиты, ядовитые животные и растения.
5. Вибрации: виды вибрации, биологический эффект, вибрационная патология и ее формы.
6. Виды кровотечений и способы их остановки.
7. Виды ЧС социального происхождения и их характеристика.
8. Воздействие на человека ионизирующего излучения.
9. Воздействие на человека неионизирующих электромагнитных излучений и электромагнитных полей.
10. Вредные химические вещества. Запыленность и загазованность в рабочих зонах.
11. Вывихи: признаки поражения, первая доврачебная помощь.
12. Высотный метеоризм: причины и условия возникновения, признаки проявления, первая помощь при данном состоянии. Меры профилактики.
13. Гипертермия: причины и условия возникновения, признаки проявления, первая помощь при гипертермии. Меры профилактики.
14. Гипоксия: причины и условия возникновения, признаки проявления, первая помощь при гипоксии. Меры профилактики.
15. Гипотермия: причины и условия возникновения, признаки проявления, первая помощь при гипотермии. Меры профилактики.
16. Действие электрического тока на организм человека. Защита от поражения электрическим током.
17. Классификация негативных факторов в системе «Человек - Окружающая среда». Принципы нормирования опасных и вредных факторов
18. Медицинское страхование при оформлении туристической путевки.
19. Несчастные случаи во время туристической поездки.
20. Обморок. Коллапс. Первая помощь при данных состояниях.

21. Общая характеристика и классификация чрезвычайных ситуаций (ЧС) в мирное время.
22. Ожоги: классификация и признаки степеней поражения. Ожоговая болезнь. Оказание первой помощи при ожогах.
23. Опасности и риски: понятие; классификация, источники и характер воздействия опасностей, примеры.
24. Опасности, связанные с туристическими поездками.
25. Определение величины риска. Последствия проявления опасностей и защита от них.
26. Организация оказания медицинской помощи во время туристической поездки.
27. Отравления. Первая помощь при пищевых отравлениях.
28. Переломы: признаки поражения, первая доврачебная помощь.
29. Пожарная безопасность в гостиницах, домах отдыха, санаториях. Пожары на транспорте.
30. Понятие об общем адаптационном синдроме (ОАС). Стадии ОАС. Виды стресса. Утомление. Переутомление.
31. Раневая инфекция.
32. Рациональные условия жизнедеятельности: параметры микроклимата производственной среды. Значение микроклимата производственной среды для комфортного самочувствия.
33. Травматический шок. Причины. Стадии. Первая помощь пострадавшему.
34. Травмы головы: признаки поражения, первая доврачебная помощь.
35. Ушибы и растяжения: признаки поражения, первая доврачебная помощь.
36. Характеристика и виды пожаров. Способы тушения пожаров. Действия руководителя во время пожара.
37. Шум и гармонические колебания, шумовая болезнь, нормирование и меры борьбы с шумом; инфразвук, ультразвук.
38. Виды терроризма и способы борьбы.

Оценка по результатам экзамена - «неудовлетворительно», «удовлетворительно», «хорошо», «отлично». Все виды текущего и рубежного контроля осуществляются на практических занятиях.

Оценочная шкала

Итого баллов	5 – 4,75	4,5 - 4	3,75 – 3	2,75 - 0
Соответствует оценке	отлично	хорошо	удовлетворительно	неудовлетворительно

Критерии оценивания ответа студента на экзамене

№	Критерий	Содержание ответа	Балл
---	----------	-------------------	------

1	Правильность содержания, корректность формулировок	ответ правильный, все формулировки корректны или есть незначительные погрешности в 1 - 2 формулировках	2
		ответ в целом правильный, но есть погрешности в 3 формулировках и/или есть 1 - 2 некорректные, двусмысленные, расплывчатые формулировки	1
		ответ в целом правильный, но есть погрешности в 4 и более формулировках и/или есть некорректные, двусмысленные, расплывчатые формулировки – 3 и более; или ответ неправильный	0
2	Полнота содержания, наличие существенных характеристик описываемого явления	ответ полный, представлены все существенные характеристики	1
		ответ в целом полный, но не представлены 1 - 2 существенные характеристики при наличии общих и/или второстепенных	0,5
		ответ в целом неполный, не представлены 3 существенные характеристики при наличии общих и/или второстепенных; или ответ неполный, представлены общие и/или второстепенные характеристики, не позволяющие отличить одно явление от другого	0
3	Фактологическая точность	фактических неточностей и ошибок нет или допущена 1 фактическая неточность	1
		допущены 2 фактические неточности и/или 1 – 2 негрубые фактические ошибки и/или кол-во фактического мат-ла недостаточно для оценивания ответа	0,5
		допущены 3 фактические неточности и/или 1 грубая фактическая ошибка и/или 3 негрубые фактические ошибки и/или фактический материал не представлен	0
4	Аргументированность	все утверждения обоснованы, ошибок нет или допущена 1 незначительная погрешность в обосновании	1
		ответ в целом обоснован, но допущены 2 погрешности и/или 1 – 2 негрубые ошибки в обосновании	0,5
		ответ в целом обоснован, но допущены 3 погрешности и/или 3 негрубые ошибки и/или 1 грубая ошибка в обосновании; или ответ не обоснован	0
Максимальный балл за ответ			5

Шкала оценивания сформированности компетенций

Оценка «отлично» ставится, если

- дан полный, развернутый ответ на поставленный вопрос;
- показана совокупность освоенных знаний, умений и навыков;
- студент свободно оперирует понятиями, фактами, хорошо ориентируется в дискуссионных проблемах;
- ответ иллюстрируется примерами, доказательствами; изложен литературным грамотным языком;
- на дополнительные вопросы даны четкие, конкретные ответы.

Оценка «хорошо» ставится, если

- дан в целом полный, развернутый ответ на поставленный вопрос;
- показано умение выделять существенные и несущественные моменты излагаемого материала;

- ответ структурирован и логически выстроен;
- допущены неточности в определении некоторых понятий, дат, фактов, в изложении содержания научных дискуссий по вопросам экзаменационного билета;

- ответ изложен литературным грамотным языком;
- на дополнительные вопросы студент дает правильные ответы.

Оценка «удовлетворительно» ставится, если

- дан неполный краткий ответ на поставленный вопрос,
- логика и последовательность изложения имеют некоторые нарушения,
- допущены негрубые ошибки в изложении теоретического материала и употреблении терминов, фактов;

- знания, умения и навыки показаны лишь удовлетворительно,

- на дополнительные даются неполные или нечеткие ответы.

Оценка «неудовлетворительно» ставится, если

- дан неполный ответ на поставленный вопрос,
- логика и последовательность изложения имеют существенные нарушения, отсутствует собственное мнение бакалавра по обсуждаемым вопросам;
- допущены грубые ошибки в изложении теоретического материала, знание фактического материала слабое;
- на дополнительные вопросы ответы не даны..

в. Типовые контрольные задания или иные материалы, необходимые для оценки результатов освоения образовательной программы в рамках учебной дисциплины

Тематика рефератов, докладов

№ п/п	Наименование темы	Тематика рефератов
1.	Тема 1. Основы физиологии труда. Адаптация	примеры адаптаций разных групп.
2.	Тема 2. Рациональные условия жизнедеятельности: параметры микроклимата производственной среды.	Меры защиты здоровья при нарушении экологического равновесия в городе
3.	Тема 3. Воздействие негативных (вредных и опасных) факторов на человека и среду обитания	Влияние электромагнитного излучения бытовых приборов на человека. Влияние радиации на здоровье человека: угроза, развитие болезней и методы лечения.
4.	Тема 4. Принципы пожарной безопасности.	Катастрофы на железнодорожном транспорте. Правила поведения в вагоне поезда. Действия в экстремальной ситуации (пожар в вагоне).

		Лесные пожары Пожар. Действия населения при пожаре.
5.	Тема 5. Общая характеристика и классификация чрезвычайных ситуаций (ЧС) в мирное время.	Чрезвычайные ситуации мирного времени
6.	Тема 6. Принципы и основные способы защиты людей в чрезвычайных ситуациях.	Цунами. Характеристика. Способы защиты от цунами. Действия населения при возникновении цунами. Снежная буря. Характеристика. Действия населения при угрозе её возникновения.
7	Тема 7. Правила безопасного поведения при угрозе террористического акта, захвате в качестве заложника. Обеспечение национальной безопасности Российской Федерации	Терроризм как серьезная угроза национальной безопасности России
8	Тема 8. Правовые, нормативно-технические и организационные основы обеспечения безопасности жизнедеятельности на производстве	Место, роль и функции региональных и местных структур МЧС в системе управления Защитные сооружения гражданской обороны, требования, предъявляемые к ним

Пример тестовых и контрольных заданий

За счет чего в основном образуется естественный радиационный фон?

- за счет радиации Солнца, Земли, внутренней радиоактивности человека, рентгеновских исследований, флюорографии, радиоактивных осадков от ядерных испытаний, проводившихся в атмосфере;
- за счет увеличения добычи радиоактивных материалов;
- за счет роста химически опасных производств, использования радиоактивных материалов на производстве, сжигания угля, нефти, газа на ТЭС.

Озоновый слой атмосферы предохраняет все живое на Земле от действия:

- ультрафиолетового излучения Солнца;
- космической пыли;
- метеоритов

К авариям на коммунальных системах жизнеобеспечения относится ...

- отсутствие горячей и холодной воды в течение 24 часов;
- прорыв отопительной батареи теплообеспечения;
- авария на электростанции;
- авария на магистральном газопроводе.

Здоровье – это...

- полное физическое, психическое и социальное благополучие, а не только отсутствие болезней или физических дефектов;
- главная функция живой материи;
- отражение психических функций человека;

наука, изучающая строение тела человека.

Утомление – это...

напряжение, связанное с временным снижением работоспособности, вызванное длительной работой;
расстройство сенсорной области;
Профессиональное заболевание

Основные правила оказания первой помощи при солнечном и тепловом ударе:

как можно быстрее поместить пострадавшего в тень или прохладное помещение, сделать холодные компрессы, уложить на спину, положить под голову калик, дать понюхать нашатырный спирт, напоить холодным напитком, положить на область сердца и лоб смоченный холодной водой платок;

поместить пострадавшего в тень, уложить на живот, дать понюхать нашатырный спирт, напоить горячим чаем, положить на область сердца грелку;

поместить пострадавшего в тень, сделать искусственное дыхание или непрямой массаж сердца, положить под голову калик, напоить теплым напитком, укутать в теплое одеяло.

Антропогенные изменения в природе, это:

изменения, происходящие в природе в результате чрезвычайных ситуаций природного характера;

изменения, происходящие в природе в результате воздействия солнечной энергии;

изменения, происходящие в природе в результате хозяйственной деятельности человека.

Важный фактор при планировке рабочего места:

рабочая поза
ширина проходов
климатические условия
длина человека
рост человека

Какое освещение осуществляется электрическими лампами?

местное освещение
искусственное освещение
общее освещение
совмещенное освещение
естественное освещение

Авария - это ЧС:

возникающая по техническим причинам, а также из-за случайных внешних воздействий на промышленном предприятии;

связанная с угрозой выброса опасного вещества;

повлекшая за собой человеческие жертвы, ущерб

Какую цель преследует проведение йодной профилактики? Не допустить:

возникновения лучевой болезни;

внутреннего облучения;

поражения щитовидной железы

Виды особо опасных инфекций:

грипп, орнитоз, сыпной тиф;
СПИД, полиомиелит, бруцеллез, туберкулез;
чума, туляремия, сибирская язва, холера, сап, натуральная оспа.

По характеру воздействия на человека опасности делятся на группы.
физические, химические, биологические, психофизиологические
физические, пассивные, априорные, биологические;
химические, активные, апостериорные, аналитические;
психофизиологические, физические, механические, материальные

Вредный фактор – это фактор, воздействие которого на человека в определенных условиях вызывает:

смерть;
нарушения самочувствия;
травму;
снижение работоспособности или заболевание

Как вы поступите, если на вас загорелась одежда?

побежите и постараетесь сорвать одежду;
остановитесь, упадете и покатитесь, сбивая пламя;
завернетесь в одеяло или обмотаетесь плотной тканью.

Как исключить лишнюю тряску при переноске пораженных?

скорость движения не более 5 км/ч, лежа на животе;
переносят на щите, фанере, доске, шагают в ногу;
носильщики должны идти «не в ногу».

Первая мед.помощь при ожогах:

вскрыть пузыри, обработать ожоговую поверхность, наложить асептическую повязку;
потушить тлеющие остатки одежды, прилипшие остатки белья срезать, наложить асептическую повязку, обезболить;
оторвать от тела остатки белья, обработать ожоговую поверхность дезинфицирующими средствами, наложить асептическую повязку, обезболить

Определение ожоговой поверхности тела осуществляется:

с помощью сантиметровой ленты;
методом «девятки» или по принципу ладони;
с помощью трафарета.

Процесс разрушения почвенного покрова и сноса частиц земли потоками воды и ветром, это:

вулканическая деятельность;
эрозия почвы;
зарождение циклонов.

Признаки перелома:

боль, припухлость, удлинение конечности, ограничение движений, хруст в месте перелома, боль в движениях;

боль, отек, деформация (изменение формы) конечности, ограничение движения, ненормальная подвижность, кровотечение;

резкая боль, припухлость, нарушение функции, деформация конечности, патологическая подвижность и хруст в месте перелома, усиливающая боль при движениях.

Производственные аварии и катастрофы относятся к:

ЧС экологического характера;

ЧС природного характера;

ЧС техногенного характера.

Гидродинамические аварии это:

аварии на химически опасных объектах, в результате которых может произойти заражение воды;

аварии на пожаро - взрывоопасных объектах, в результате которых может произойти взрыв;

аварии на гидродинамически-опасных объектах, в результате которых могут произойти катастрофические затопления.

Как подразделяются чрезвычайные ситуации по характеру источника?

на природные и техногенные;

на эколого-эргономические;

на биолого-социальные.

Назначение индивидуальных дозиметров:

для определения вида химического очага;

для определения биологического очага;

для измерения дозы облучения личного состава при прохождении в очаге радиоактивного заражения.

Какие измерения можно провести прибором ДП-5А?

гамма и бета излучения;

отравляющие вещества;

возбудители особо опасных инфекций

Коллективные средства защиты:

убежище, противорадиационное укрытие, простейшее укрытие, БВУ;

высотные здания, школы;

котельные, штольни, тоннели.

Выходить из зоны химического заражения следует с учетом направления ветра:

по направлению ветра;

перпендикулярно направлению ветра;

навстречу потоку ветра.

При взрыве в метро в результате террористического акта шансов выжить больше у тех пассажиров, которые в момент взрыва:

стоят;

сидят;

не имеет значение

Наука о жертвах преступления называется ...

юриспруденцией;

психологией;
криминалистикой;
виктимологией.

Президент Российской Федерации, правительство Российской Федерации, Совет Безопасности Российской Федерации, федеральные органы исполнительной власти, органы исполнительной власти субъектов Российской Федерации являются ...
 субъектами обеспечения национальной безопасности Российской Федерации;
 объектами обеспечения национальной безопасности Российской Федерации;
 законодательными органами Российской Федерации;
 судебными органами Российской Федерации.

Как называется объект, созданный человеком для обеспечения его социальных потребностей и не обладающий свойствами природных объектов (согласно ФЗ «Об охране окружающей среды»)?

антропогенный объект
 природно-антропогенный объект
 природный объект

Какой орган обеспечивает государственный надзор и контроль за соблюдением требований охраны труда?

Министерство здравоохранения и социального развития Российской Федерации
 федеральная инспекция труда
 федеральная служба по экологическому, технологическому и атомному надзору

Критерии оценивания знаний

Баллы (рейтинговая оценка)	Оценка
Не менее 85% от максимальной суммы баллов	отлично
Не менее 65% суммы баллов от максимально возможной	хорошо
Менее 50% суммы баллов от максимально возможной	удовлетворительно
Менее 40% суммы баллов от максимально возможной	неудовлетворительно

с. Методические материалы, определяющие процедуры оценивания знаний, умений, навыков и (или) опыта деятельности, характеризующие этапы формирования компетенций

Каждая форма контроля по дисциплине включает в себя теоретические вопросы, позволяющие оценить уровень освоения студентами знаний и прак-

тические задания, выявляющие степень сформированности умений и навыков.

Процедура оценивания компетенций обучающихся основана на следующих стандартах:

1. Периодичность проведения оценки (на каждом занятии).
2. Многоступенчатость: оценка (как преподавателем, так и студентами группы) и самооценка обучающегося, обсуждение результатов и комплекса мер по устранению недостатков.
3. Единство используемой технологии для всех обучающихся, выполнение условий сопоставимости результатов оценивания.
4. Соблюдение последовательности проведения оценки: предусмотрено, что развитие компетенций идет по возрастанию их уровней сложности, а оценочные средства на каждом этапе учитывают это возрастание.

Краткая характеристика процедуры реализации текущего и итогового контроля по дисциплине для оценки компетенций обучающихся представлена в таблице:

№ п/п	Наименование оценочного средства	Краткая характеристика процедуры оценивания компетенций	Представление оценочного средства в фонде
1	Реферат (доклад)	<p>Продукт самостоятельной работы обучающегося, представляющий собой краткое изложение в письменном виде полученных результатов теоретического анализа определенной научной (учебно-исследовательской) темы, где автор раскрывает суть исследуемой проблемы, приводит различные точки зрения, а также собственные взгляды на нее. Доклад – продукт самостоятельной работы обучающегося, представляющий собой публичное выступление по представлению полученных результатов решения определенной учебно-исследовательской или научной темы.</p> <p>Тематика рефератов (докладов) выдается на занятии, выбор темы осуществляется студентом самостоятельно. Подготовка осуществляется во внеаудиторное время. Результаты озвучиваются на семинарском занятии, регламент – 5-7 мин. на выступление. В оценивании результатов наравне с преподавателем принимают участие студенты группы.</p>	Темы рефератов (докладов).
2	Устный опрос, дискуссия	Устный опрос по основным терминам может проводиться в начале/конце лекционного или семинарского занятия в течение 15-20 мин. Либо устный опрос проводится в течение всего семинарского занятия по заранее	Вопросы по темам/разделам дисциплины.

		выданной тематике. Выбранный преподавателем студент может отвечать с места либо у доски.	
3	Защита итогового проекта	Проводится во время зачета. Позволяет оценить уровень освоения компетенций по дисциплине (ориентировочный (начальный); деятельностный (основной), контрольно-корректировочный (завершающий).	Темы итогового проекта.
4.	Экзамен по вопросам	Проводятся в заданный срок, согласно графику учебного процесса. При выставлении оценок учитывается уровень приобретенных компетенций студента.	Комплект вопросов к экзамену, работа на практических занятиях.

5. ПЕРЕЧЕНЬ ОСНОВНОЙ И ДОПОЛНИТЕЛЬНОЙ УЧЕБНОЙ ЛИТЕРАТУРЫ, НЕОБХОДИМОЙ ДЛЯ ОСВОЕНИЯ ДИСЦИПЛИНЫ

Основная литература:

1. Каракеян В. И. Безопасность жизнедеятельности [Электронный ресурс]: учеб. и практикум для вузов/ В. И. Каракеян, И. М. Никулина. - 3-е изд., перераб. и доп.. - Москва: Юрайт, 2019. - 1 on-line, 313 с.. - (Бакалавр. Академический курс). - Лицензия до 31.12.2019. / free: ЭБС Юрайт
2. Белов С. В., Белов С. В. Безопасность жизнедеятельности и защита окружающей среды (техносферная безопасность) [Электронный ресурс]: учебник для акад. бакалавриата/ С. В. Белов. - 5-е изд., перераб. и доп. - Москва: Юрайт, 2019. - Лицензия до 31.12.2019. - ISBN 978-5-534-03238-3 Ч. 1. - 1 on-line, 350 с., Ч. 2. - 1 on-line, 362 с- (Бакалавр. Академический курс). / free: ЭБС Юрайт(1)

Дополнительная литература:

1. Пачурин, Г. В. Безопасность эксплуатации промышленного оборудования и техно-логических процессов: учеб. пособие для вузов/ Г. В. Пачурин, В. И. Миндрин, А. А. Филиппов ; под общ. ред. Г. В. Пачурина. - Старый Оскол: ТНТ, 2016. - 191 с. - Библиогр.: с. 190-191 (23 назв.). Имеются экземпляры в отделах: ч.з.N10(1)
2. Хван, Т. А. Безопасность жизнедеятельности: учеб. пособие для вузов/ Т. А. Хван, П. А. Хван. - 11-е изд.. - Ростов-на-Дону: Феникс, 2014. - 443, [1] с.: ил., табл.. - (Высшее образование). - Соответствует Федеральному государственному образовательному стандарту (третьего поколения). Имеются экземпляры в отделах: УБ(50)
3. Безопасность жизнедеятельности: учеб. для вузов/ под ред. Э. А.

Арустамова. - 18-е изд., перераб. и доп.. - Москва: Дашков и К°, 2014. - 445, [1] с.: ил.. - (Учебные из-дания для бакалавров). - Библиогр.: с. 444-445. Имеются экземпляры в отделах: УБ(29), ч.з.N10(1).

4. Буралев Ю. В. Безопасность жизнедеятельности на транспорте: учеб. для вузов/ Ю. В. Буралев. - 3-е изд., испр. . - М.: Академия, 2008. - 287, [1] с. - (Высшее профес-сиональное образование. Транспорт). - Библиогр.: с. 285-286 (18 назв.). Имеются экземпляры в отделах: УБ(98), НА(1), ч.з.N10(1)

5. Белов С. В. Безопасность жизнедеятельности и защита окружающей среды (техно-сферная безопасность): учеб. для бакалавров / С. В. Белов. - 4-е изд., перераб. и доп.. - Москва: Юрайт; Москва: Юрайт, 2013. - 681, [1] с.: ил.. - (Бакалавр. Базовый курс). - Библиогр.: с. 682 (10 назв.). Имеются эк-земпляры в отделах: УБ(49), МБ(ЧЗ)(1)

Рекомендуемая для самостоятельного изучения:

1. Алексеенко В. А. Безопасность жизнедеятельности: природные и техногенные факторы: учеб. пособие / В. А. Алексеенко. - Москва: Феникс, 2016. - 270 с.: ил., табл.. - (Высшее образование). - Библиогр.: с. 264-267. - Соответствует ФГОС. Имеются экземпляры в отделах: ч.з.N9(1)

2. Соловьев С. С. Безопасный отдых и туризм: учеб. пособие для студентов вузов/ С. С. Соловьев. - М.: Академия, 2008. - 283, [5] с.: ил.. - (Высшее профессиональное образование. Педагогические специальности). - Библиогр.: с.278-280 (52 назв.) . - Имеются экземпляры в отделах: НА(1), УБ(20), ч.з.N1(1)

3. Основы противодействия терроризму: учеб. пособие для студ. вузов, обуч. по спец. "Менеджмент организации" / под ред. Я. Д. Вишнякова. - М.: Академия, 2006. - 236,[4] с. - (Высшее профессиональное образование. Безопасность жизнедеятельности). - Библиогр.: с.233-234 . Имеются эк-земпляры в отделах: НА(2).

4. Бгатов А. П. Безопасность в туризме: учеб. пособие для студен-тов вузов/ А. П. Бга-тов. - М.: Форум, 2007. - 174, [2] с. - Библиогр.: с.171 (10 назв.) . Имеются эк-зем-пляры в отделах: НА(1)

5. Сычев Ю. Н. Безопасность жизнедеятельности в чрезвычайных ситуациях: учеб. пособие для студентов вузов/ Ю. Н. Сычев. - М.: Финансы и статистика, 2009. - 222, [1] с.: ил.. - Библиогр.: с. 221-222 . Имеются эк-зем-пляры в отделах: ч.з.N1(1)

6. Маслов А. Г. Способы автономного выживания человека в при-роде: учеб. пособие для студентов вузов/ А. Г. Маслов, Ю. С. Константинов, В. Н. Латчук. - 2-е изд., стер.. - М.: Академия, 2005. - 298, [6] с.: ил., табл.. - (Высшее профессиональное образование. Туризм). - (Учебное пособие). -

Библиогр.: с. 295-296 (43 назв.). - Имеются экземпляры в отделах: ч.з.№6(1), МБ(ЧЗ)(2), НА(1).

6. МЕТОДИЧЕСКИЕ УКАЗАНИЯ ДЛЯ ОБУЧАЮЩИХСЯ ПО ОСВОЕНИЮ ДИСЦИПЛИНЫ

В учебном плане по дисциплине «Безопасность жизнедеятельности» значительное место отводится самостоятельной работе студентов. Основное содержание самостоятельной работы касается освоения теоретических основ курса для выработки навыков самостоятельного исследования источников касающихся тематики дисциплины. Для текущего контроля самостоятельной работы проводится опрос, дискуссия, контрольная работа, выполнение творческого задания, для итогового контроля – подготовка и защита итогового проектного задания.

Работа студентов во время *аудиторных занятий* разделяется на два вида: конспектирование лекций и практические занятия.

При конспектировании лекций рекомендуется придерживаться следующих правил: а) записывать материал, выслушав мысль лектора до конца; б) в конспекте выделять отдельные части – необходимо разграничивать заголовки, подзаголовки, выводы, обособлять одну тему от другой; в) выделение можно делать подчеркиванием или другим цветом; г) использовать условные обозначения, сигнальные знаки, аббревиатуры, собственную систему сокращений; д) не фиксировать материал дословно, передавать только главную мысль лектора; е) для непонятных терминов – оставить место для последующего уточнения значения у преподавателя.

Чтобы *работа на практическом занятии* была успешной, необходима тщательная подготовка к нему – основательная проработка темы, отличное знание материала, анализ инструментария. Практические занятия – вид учебных занятий, ориентированный на практическое усвоение материала с помощью приборов, инструментов, технических средств обучения, компьютеров и другого специального оборудования.

Обучающая функция практических занятий заключается в освоении обучающимся практических навыков, позволяющих решать прикладные задачи из будущей профессиональной деятельности. Развивающая функция практических занятий реализуется через ориентацию обучающегося на самостоятельное решение отдельных проблем из будущей профессиональной деятельности с помощью специальных знаний и инструментов. Воспитательная функция практических занятий заключена в тесном контакте преподавателя с каждым обучающимся, позволяющем максимально эффективно воздействовать на мировоззрение обучающегося, на формирование у обучающихся

навыков культуры общения и чувства корпоративной этики. Организующая функция практических занятий предусматривает управление самостоятельной работой обучающихся, как в процессе практических занятий, так и после них. В ходе практических занятий осваиваются запланированные преподавателем задания, которые создают базис для дальнейшей самостоятельной работы обучающихся, для формирования навыков исследовательской работы, для генерации новых знаний через использование различных информационных ресурсов.

Цель практических занятий по дисциплине заключается в установлении связей теории с практикой в форме экспериментального подтверждения положений теории; обучении умению выполнять поставленные задачи из предметной области, проведении контроля самостоятельной работы обучающихся по освоению курса; обучении навыкам профессиональной деятельности. Основными структурными элементами практических занятий являются:

- обсуждение преподавателем совместно с обучающимися темы занятий с пояснением ее взаимосвязи с будущей профессиональной деятельностью;
- освоение специфики работы с программными методами, используемыми в профессиональной деятельности;
- консультации преподавателя во время занятий;
- обсуждение и оценка полученных результатов;
- письменный или устный отчет обучающихся о выполнении заданий;
- текущий контроль знаний.

Проведение практических занятий должно осуществляться в соответствии с рабочей программой учебной дисциплины и календарным планом. Задания для практических занятий берутся из рекомендуемых в рабочей программе.

7. ПЕРЕЧЕНЬ РЕСУРСОВ ИНФОРМАЦИОННО-ТЕЛЕКОММУНИКАЦИОННОЙ СЕТИ «ИНТЕРНЕТ», НЕОБХОДИМЫХ ДЛЯ ОСВОЕНИЯ ДИСЦИПЛИНЫ

электронно-библиотечные системы (ЭБС) и информационные базы данных:

<http://lib.kantiana.ru/> – Библиотека БФУ им. И. Канта;

<http://www.biblioclub.ru/> – Университетская библиотека онлайн;

<https://elibrary.ru/> – Научная электронная библиотека;

<http://www.rsl.ru/> – Российская государственная библиотека.

8. ПЕРЕЧЕНЬ ИНФОРМАЦИОННЫХ ТЕХНОЛОГИЙ, ИСПОЛЬЗУЕМЫХ ПРИ ОСУЩЕСТВЛЕНИИ ОБРАЗОВАТЕЛЬНОГО ПРОЦЕССА ПО ДИСЦИПЛИНЕ

- Программы Microsoft Office 2007/2010:
- MS Power Point,
- MS Word,
- MS Excel,
- Программа для чтения документов в формате pdf Adobe Reader.

9. ОПИСАНИЕ МАТЕРИАЛЬНО-ТЕХНИЧЕСКОЙ БАЗЫ, НЕОБХОДИМОЙ ДЛЯ ОСУЩЕСТВЛЕНИЯ ОБРАЗОВАТЕЛЬНОГО ПРОЦЕССА ПО ДИСЦИПЛИНЕ

Материально-техническое обеспечение учебного процесса соответствует действующим санитарно-техническим нормам и позволяет обеспечить проведение всех видов лабораторной, практической, дисциплинарной и междисциплинарной подготовки и научно-исследовательской работы студентов, предусмотренных учебным планом по направлению.

Лекционные и практические занятия проводятся в учебных аудиториях, расположенных в корпусе № 28 на ул. Горького, 23. Аудитории для лекционных занятий на 60-90 посадочных мест (№ 111, 311, 408, 409) оснащены мультимедийными проекторами CANON LV-8235 и компьютерами MSI AE222G. Аудитории для лекционных и практических занятий на 20-50 посадочных мест (№ 112, 204, 205, 315, 405, 406, 407, 410, 411, 414, 415) оборудованы компьютерами MSI AE222G и плазменными панелями LCD LG 50LB561V и LCD LG 60LB561V.

В аудиториях для проведения занятий по иностранному языку (№ 401 и 403) для демонстрации видеоматериалов и воспроизведения аудиоматериалов установлены компьютеры MSI AE222G, плазменные панели LCD LG 50LB561V и акустическая система Microlab SOLO 6C.

При проведении практических и лабораторных занятий используются компьютерные классы, расположенные в корпусе № 28 на ул. Горького, 23:

- ауд. № 208, оборудованная компьютерами MSI AE222G (26 шт.) и плазменной панелью LCD LG 60LB561V (1 шт.);
- ауд. № 209, оборудованная компьютерами MSI AE2281G (14 шт.) и плазменной панелью LCD LG 60LB561V (1 шт.);
- ауд. № 210, оборудованная компьютерами MSI AE222G (10 шт.) и плазменной панелью LCD LG 50LB561V (1 шт.)

Для проведения бизнес-тренингов и деловых игр используется аудитория № 313, оснащенная компьютером MSI AE222G, плазменной панелью LCD LG 60LB561V и флипчатом. Для проведения круглых столов, научно-исследовательских семинаров, бизнес-игр используется аудитория № 310, оборудованная компьютером MSI AE222G, плазменной панелью LCD LG

60LB561V, флиптчатом, акустической системой Microlab SOLO 6C и ноутбуками Fujitsu LIFEBOOK (16 шт.).

Все компьютеры объединены в общеуниверситетскую локальную сеть, подключены к сети Internet, оснащены офисными программами (MS Word, MS Excel, MS Power Point, MS Access, MS Project) и другими образовательными технологиями, которые применяются в ведущих образовательных учреждениях. Компьютеры в компьютерных классах оснащены следующими лицензионными прикладными программами: SPSS Statistica, Statistica, 1 С Предприятие, MatLab R 2010 B, Quick Sales.

В институте действует Многофункциональный центр информационного обслуживания читателей (МФЦ) - основное звено библиотечной системы. В МФЦ имеется возможность работать как с традиционными (книжные коллекции, периодика), так и с новейшими научными ресурсами - электронными книгами, полнотекстовыми, реферативными и наукометрическими базами данных в сети Интернет, хранилищами аудио- и видеоконтента. Рабочие места читателей оборудованы стационарными компьютерами с доступом в Интернет.

**МИНИСТЕРСТВО НАУКИ И ВЫСШЕГО ОБРАЗОВАНИЯ
РОССИЙСКОЙ ФЕДЕРАЦИИ**


**БАЛТИЙСКИЙ ФЕДЕРАЛЬНЫЙ УНИВЕРСИТЕТ ИМЕНИ ИММАНУИЛА
КАНТА**

ИНСТИТУТ ЭКОНОМИКИ, УПРАВЛЕНИЯ И ТУРИЗМА

«УТВЕРЖДАЮ»
Директор ИЭУиТ

В. В. Алтунина
«31» марта 2021 г.



«СОГЛАСОВАНО»
заведующая кафедрой СКСиТ

Л. В. Семенова
«31» марта 2021 г.

Рабочая программа учебной дисциплины

«ГЕОГРАФИЯ»

МОДУЛЬ ГЕОГРАФИЧЕСКИХ АСПЕКТОВ ТУРИЗМА

для студентов **2 курса**

направления подготовки **«Туризм»**

профиль подготовки **Международный и национальный
туризм**

Квалификация (профиль) выпускника **бакалавр**

**Калининград
2021**

СОДЕРЖАНИЕ

1. Пояснительная записка	3
2. Содержание дисциплины.....	5
3. Перечень учебно-методического обеспечения для самостоятельной работы обучающихся.....	9
4. Фонд оценочных средств для проведения промежуточной и итоговой аттестации обучающихся.....	13
5. Перечень основной и дополнительной литературы, необходимой для освоения дисциплины.....	26
6. Перечень ресурсов информационно-телекоммуникационной сети «Интернет», необходимых для освоения дисциплины	26
7. Методические указания для обучающихся по освоению дисциплины.....	27
8. Перечень информационных технологий, используемых при осуществлении образовательного процесса по дисциплине (модулю).....	30
9. Описание материально-технической базы, необходимой для осуществления образовательного процесса по дисциплине	31

1. ПОЯСНИТЕЛЬНАЯ ЗАПИСКА

Наименование дисциплины (модуля) «География» / «Географические аспекты туризма».

Целью освоения дисциплины является приобретение обширных знаний в области изучения стран и регионов мира, их дифференциации по распределению туристических ресурсов и формированию на базе этих ресурсов различных видов туризма.

В результате освоения дисциплины обучающийся должен овладеть следующими результатами:

УК-4: Способен осуществлять деловую коммуникацию в устной и письменной формах на государственном языке Российской Федерации и иностранном(ых) языке(ах)

Знать: особенности ведения деловой коммуникации в устной и письменной формах на государственном языке Российской Федерации и иностранном(ых) языке(ах)

Уметь: вести деловую переписку и устные переговоры в профессиональной сфере на государственном языке Российской Федерации и иностранном(ых) языке(ах)

Владеть: навыками ведения устных и письменных переговоров на профессиональные темы на государственном языке Российской Федерации и иностранном(ых) языке(ах)

УК-6: Способен управлять своим временем, выстраивать и реализовывать траекторию саморазвития на основе принципов образования в течение всей жизни

Знать: знать методики планирования своего времени и возможности самоорганизации в профессиональной сфере

Уметь: управлять своим временем, выстраивать и реализовывать траекторию саморазвития на основе принципов образования в течение всей жизни

Владеть: навыками организации и управления своим временем, навыками саморазвития.

Место дисциплины в структуре Основной профессиональной образовательной программы (ОПОП) подготовки бакалавра по направлению 43.03.02 «Туризм» профиль «Международный и национальный туризм»:

География - дисциплина является частью модуля географические аспекты туризма, включает лекционные и практические занятия, самостоятельную работу студентов. Дисциплина изучается на 2 курсе, по итогам курса студентами сдается зачет с оценкой.

Логическая и содержательная связь дисциплин, участвующих в формировании представленных в п. 1 компетенций, содержится в ниже представленной таблице:

<i>Компетенция</i>	<i>Предшествующие дисциплины</i>	<i>Данная дисциплина</i>	<i>Последующие дисциплины</i>
УК-4	Основы коммуникации Основы туристской ин-	География	Технологические основы экскурсионной

УК-6	дустрии Социально-культурные ресурсы туризма		деятельности Технологии въездного и выездного туризма Туристские ресурсы Балтийского региона
------	---	--	--

Объем дисциплин в зачетных единицах с указанием количества академических часов, выделенных на контактную работу обучающихся с преподавателем (по видам учебных занятий) и на самостоятельную работу обучающихся:

курс	количество ЗЕ / объем часов		контактная работа обучающихся				часы на итоговый контроль	Форма кон- троля
			Лекц.	Практ.	КСР	Самост.		
Очная форма обучения								
2	4	144	48	48	12	36,65		Экзамен
Заочная форма обучения								
2	4	144	12	16		138,4		Экзамен и за- чет

2. СОДЕРЖАНИЕ ДИСЦИПЛИНЫ

2.1 Тематический план

Темы	Количество часов					Самостоят. работа
	Аудиторные занятия					
	Всего аудиторных	в том числе				
Лекции		Практ. занятия	Лаб. занятия	КСР		
Блок – социально-экономическая география						
Тема 1. Становление и эволюция экономической географии	6	2	4			1
Тема 2. Становление цивилизации и ее пространственная дифференциация	2	2				1
Тема 3. Генезис, формирование и развитие региональных цивилизаций	4	2	2			1
Тема 4. Цивилизации в пост-индустриальную эпоху	4	2	2			1
Тема 5. Мировой рынок: результат и фактор географического разделения труда	4	2	2			2
Тема 6. Типология стран и регионов мира	4	2	2		2	2
Тема 7. Россия в мире	4	2	2			2
Тема 8. Российские регионы и их место в территориальном разделении труда	4	2	2			2
Тема 9. Международная экономическая интеграция	2	1	1		2	1
Блок – страноведение						
Тема 1. Понятие, цели и задачи страноведения в географии	1	1				1
Тема 2. Понятие территории в страноведении	1	1				2
Тема 3. Страноведческая характеристика Евразийского континента	8	4	4			2
Тема 4. Страноведческая характеристика Африканского континента	7	3	4			2

Тема 5. Страноведческая характеристика Австралийского континента	2	1	1		2	1
Тема 6. Страноведческая характеристика Северо-Американского континента	5	2	3			1
Тема 7. Страноведческая характеристика Южно-Американского континента	5	2	2		2	1
Блок – география туризма						
Тема 1. Предмет, цели и задачи географии туризма.	2	1	1			1
Тема 2. Факторы развития туризма на различных исторических этапах.	2	1	1			1
Тема 3. Туристические ресурсы и виды туризма.	4	2	2			1
Тема 4. Типы зарубежных турцентров.	4	2	2			1
Тема 5. География лечебно-оздоровительно-го/медицинского туризма.	4	2	2			1
Тема 6. География делового туризма.	4	2	2			1
Тема 7. География религиозного туризма.	4	2	2			1
Тема 8. География историко-культурного туризма.	4	2	2			1
Тема 9. География пляжного туризма.	4	2	2		2	1
Тема 10. География средств размещения.	2	1	1			2,75
Тема 11. Современные тенденции развития туризма.	3	1	1		2	1
Иная контактная работа	0,35					
Итого часов	100,35	48	48		12	36,65
Итого по дисциплине	144 часа					
	4 ЗЕ*					

Содержание разделов дисциплины

Блок – социально-экономическая география

Тема 1. Становление и эволюция экономической географии

География и экономическая география. Факторы возникновения экономической географии. Коммерческая география и камеральная статистика, географический детерминизм и possibilism, экономическая география, социально-экономическая и политическая география. Региональная и отраслевая парадигмы. Математизация, экологизация и социологизация экономической географии; политическая география и геополитика. Ключевые понятия экономической географии, ее место в системе наук и связи со смежными дисциплинами.

Тема 2. Становление цивилизации и ее пространственная дифференциация

Происхождение человека. Общественное и территориальное разделение труда. Становление цивилизации: «серебряный полумесяц». Факторы и особенности формирования цивилизации. Роль миграций. Этапы пространственной дифференциации цивилизаций. Культуры и цивилизации. Цивилизации Древнего мира и начало формирования цивилизационных регионов.

Тема 3. Генезис, формирование и развитие региональных цивилизаций

Мировые цивилизации. Развитие цивилизационных регионов в средние века. Борьба цивилизаций на разных этапах мирового развития. Империи и религии при раннем капитализме: экспансия цивилизаций. Промышленный переворот и апогей евроцентризма. Цивилизации в индустриальную эпоху. Геополитические идеи. Борьба за мировое господство. Кульминация и конец империй.

Тема 4. Цивилизации в постиндустриальную эпоху

НТР и начало постиндустриального развития. Сфера услуг – главное направление постиндустриальных сдвигов. «Четвертичный» сектор экономики и его роль в современных условиях. Глобализация и регионализм. Транснациональные корпорации. Международная экономическая интеграция. Интеграционные группировки стран мира. Цивилизационные различия. Гипотеза «столкновения цивилизаций».

Тема 5. Мировой рынок: результат и фактор географического разделения труда

Понятие мирового рынка. Рынки сырья, средств производства, продовольствия, непродовольственных потребительских товаров, услуг. Роль транспорта, уровень его развития, отраслевая и территориальная дифференциация. Международная торговля товарами и услугами. Роль туризма на мировом рынке услуг.

Тема 6. Типология стран и регионов мира

Валовой внутренний продукт и его оценка. Различия стран по уровню и качеству жизни населения. Индекс развития человеческого потенциала и его межстрановые различия. Противопоставление «богатого Севера» и «бедного Юга». Пространственная дифференциация и интеграция стран мира. Геоэкономический атлас мира. Геоэкономические, геополитические и цивилизационные конфликты, пути их преодоления.

Тема 7. Россия в мире

Геополитическое и геоэкономическое положение России, ее цивилизационные особенности. Этапы, современный уровень и перспективы экономического и социального развития. Природно-ресурсный потенциал и его использование. Трудовой потенциал и его динамика. Производственный потенциал. Образовательный, культурный и научно-технический потенциал. Стратегия социально-экономического развития России.

Тема 8. Российские регионы и их место в территориальном разделении труда

Понятие региона. Макро-, мезо- и микрорегионы. Территориально-производственные комплексы и кластеры. Социально-экономическое районирование. Типология регионов. Регионы-ядра, развивающиеся, депрессивные, сырьевые регионы, регионы – «коридоры развития». Калининградская область как специфический «коридор развития».

Тема 9. Международная экономическая интеграция

Рыночные проблемы региональной интеграции. Современные пространственные структуры мира. Трансграничное сотрудничество и его пространственные формы. Трансграничная кооперация в Балтийском регионе. Еврорегионы и «треугольники роста». Международные программы и проекты. Россия в Балтийском регионе. Калининградская область и трансграничное сотрудничество.

Блок – страноведение

Тема 1. Понятие, цели и задачи страноведения в географии

Характеристика понятия, целей и задач курса. Функции туристского страноведения. Этапы развития страноведения как науки в мире. Основные методы страноведческой науки.

Тема 2. Понятие территории в страноведении

Понятие географического пространства. Классификация пространств. Понятие территории. Состав территории страны. Параметры территории. Размеры территории. Государственные границы. Происхождение, способы проведения и этапы установления границ.

Тема 3. Страноведческая характеристика Евразийского континента

Географическое положение Евразии. Рельеф. Климат. Водные ресурсы Растительный и животный мир. Полезные ископаемые. Демографическая характеристика Евразийского континента. Государственное и административно-территориальное устройство. Характеристика экономического развития. Краткий исторический очерк. Культура и особенности национального характера. Национальная кухня. Основные достопримечательности и другие объекты туристического интереса. Туристические формальности и таможенные ограничения.

Тема 4. Страноведческая характеристика Африканского континента

Географическое положение Африканского континента. Рельеф. Климат. Водные ресурсы Растительный и животный мир. Полезные ископаемые. Демографическая характеристика Африканского континента. Государственное и административно-территориальное устройство. Характеристика экономического развития.

Краткий исторический очерк. Культура и особенности национального характера. Национальная кухня. Основные достопримечательности и другие объекты туристического интереса. Туристические формальности и таможенные ограничения.

Тема 5. Страноведческая характеристика Австралийского континента

Географическое положение Австралийского континента. Рельеф. Климат. Водные ресурсы Растительный и животный мир. Полезные ископаемые. Демографическая характеристика Австралийского континента. Государственное и административно-территориальное устройство. Характеристика экономического развития. Краткий исторический очерк. Культура и особенности национального характера. Национальная кухня. Основные достопримечательности и другие объекты туристического интереса. Туристические формальности и таможенные ограничения.

Тема 6. Страноведческая характеристика Северо-Американского континента

Географическое положение Северо-Американского континента. Рельеф. Климат. Водные ресурсы Растительный и животный мир. Полезные ископаемые. Демографическая характеристика Северо-Американского континента. Государственное и административно-территориальное устройство. Характеристика экономического развития. Краткий исторический очерк. Культура и особенности национального характера. Национальная кухня. Основные достопримечательности и другие объекты туристического интереса. Туристические формальности и таможенные ограничения.

Тема 7. Страноведческая характеристика Южно-Американского континента

Географическое положение Южно-Американского континента. Рельеф. Климат. Водные ресурсы Растительный и животный мир. Полезные ископаемые. Демографическая характеристика Южно-Американского континента. Государственное и административно-территориальное устройство. Характеристика экономического развития. Краткий исторический очерк. Культура и особенности национального характера. Национальная кухня. Основные достопримечательности и другие объекты туристического интереса. Туристические формальности и таможенные ограничения.

Блок – география туризма

1. Предмет, цели и задачи географии туризма. Основные понятия и терминология, применяемые в туризме. Определение науки "география туризма". Место географии туризма в системе географических и с других наук. Область исследования, цели и задачи географии туризма. Прогнозная функция географии туризма. География туризма как главная часть рекреационной географии. Туризм. Турист. Туристский регион. Туристская местность. Туристский центр. Туристские ресурсы. Рекреация. Территориально-рекреационная система. Индустрия туризма.

2. Факторы развития туризма на различных исторических этапах.

1. Туризм до конца XV в. (а) туризм в древности; б) туризм во времена средневековья и Возрождения; в) туризм в XV и XVI вв.). 2. Туризм в XIX и XX вв. – до начала второй мировой войны. 3. Туризм современный.

3. Туристические ресурсы и виды туризма. Природные предпосылки развития туризма. Социальные предпосылки развития туризма. Экономические предпосылки развития туризма. Туристско-рекреационные ресурсы. Методика и критерии рекреационной оценки территории.

5. Типы зарубежных турцентров. Турцентры и их роль в развитии туристского региона. Основные, сложившиеся в зависимости от наличия рекреационных ресурсов, конкретных условия, туристской деятельности, характера спроса и традиций, типы зарубежных ТЦ, в том числе "классические" культурно-исторические, курортно-климатические, приморские и альпийские, спортивно-оздоровительные, коммерческо-деловые, фестивально-конгрессные, религиозные, спортивные, альпинистские, охотничье-рыболовные, приключенческие, экзотические, этнографические, развлекательные, эко-туристские, комбинированные.

5. География лечебно-оздоровительного/медицинского туризма. Понятие «лечебно-оздоровительный»/медицинский туризм. Основные ресурсы и факторы, необходимые для развития лечебно-оздоровительного/медицинского туризма. Основные целевые группы. Основные центры лечебно-оздоровительного туризма по регионам мира. Перспективы развития.

6. География делового туризма. Понятие «деловой туризм». Основные ресурсы и факторы, необходимые для развития делового туризма. Основные целевые группы. Основные центры делового туризма по регионам мира. Перспективы развития.

7. География религиозного туризма. Понятие «религиозный туризм». Основные ресурсы и факторы, необходимые для развития религиозного туризма. Основные святыни по конфессиям. Понятие «паломнический туризм». Основные целевые группы. Основные центры религиозного туризма по регионам мира и по конфессиям. Перспективы развития.

8. География историко-культурного туризма. Понятие историко-культурный туризм. Основные ресурсы и факторы, необходимые для развития историко-культурного туризма. Основные целевые группы. Основные центры историко-культурного туризма по регионам мира. Перспективы развития.

9. География пляжного туризма. Понятие «пляжный туризм». Основные ресурсы и факторы, необходимые для развития пляжного туризма. Основные целевые группы. Основные центры пляжного туризма по регионам мира. Перспективы развития.

10. География средств размещения. Гостиницы. Классификация гостиниц. Гостиничные цепи. Таймшерный бизнес. Кемпинги. Бунгалo. Туристские деревни.

Индивидуальные средства размещения туристов: собственное жилье, арендуемые комнаты, дома. Специфика размещения.

11. Современные тенденции развития туризма. Специализация как важный принцип организации работы предприятий индустрии туризма. Концентрация производства в туристской индустрии. Процессы глобализации и их влияние на индустрию.

стрию туризма. Роль компьютерных информационных технологий в развитии туризма

3. ПЕРЕЧЕНЬ УЧЕБНО-МЕТОДИЧЕСКОГО ОБЕСПЕЧЕНИЯ ДЛЯ САМОСТОЯТЕЛЬНОЙ РАБОТЫ ОБУЧАЮЩИХСЯ

Темы для самостоятельного изучения

Дисциплина «География» предусматривает самостоятельную работу бакалавров. В структуре самостоятельной работы предусмотрены написание рефератов, участие в работе ежегодной студенческой конференции «Туристско-рекреационный потенциал и особенности развития туризма и сервиса», конспектирование и реферирование первоисточников, а также подготовка эссе и презентаций по темам курса.

Наименование темы	Тематика самостоятельных работ
Блок – социально-экономическая география	
Тема 1. Становление и эволюция экономической географии	Картосхема «Страны и столицы мира, формы государственного устройства». Реферат по теме: «Вклад ученого (по выбору) в развитие и становление ЭГ)
Тема 2. Становление цивилизации и ее пространственная дифференциация	Картосхема «Цивилизации мира».
Тема 3. Генезис, формирование и развитие региональных цивилизаций	Доклад о состоянии и развитии цивилизационного региона (по выбору). Анализ распространения цивилизационных регионов в мире (вопросы преподавателя по выбору)
Тема 4. Цивилизации в постиндустриальную эпоху	«Транснациональные компании (ТНК) как результат географического разделения труда»
Тема 5. Мировой рынок: результат и фактор географического разделения труда	ВВП (Валовый внутренний продукт) как основной макроэкономический показатель для оценки уровня социально-экономического развития стран и регионов мира
Тема 6. Типология стран и регионов мира	Нанести на контурную карту субъекты Российской Федерации и их административные центры.
Тема 7. Россия в мире	Выделить на контурной карте границы федеральных округов Российской Федерации
Тема 8. Российские регионы и их место в территориальном разделении труда	Российские регионы и их место в территориальном разделении труда.
Тема 9. Международная экономическая интеграция	Комплексная социально-экономическая типология стран Европейского союза
Блок – страноведение	
Тема 1. Понятие, цели и задачи страноведения в географии	Подготовка материалов о первых географических открытиях. Подготовить материал об исторических школах страноведения

Тема 2. Понятие территории в страноведении	Выполнение картосхемы – геополитические изменения на современной политической карте Подготовить перечень стран по формам границ, по формам территорий
Тема 3. Страноведческая характеристика Евразийского континента	Составление кроссворда по основным географическим объектам Евразийского континента.
Тема 4. Страноведческая характеристика Африканского континента	Составление кроссворда по основным географическим объектам Африканского континента.
Тема 5. Страноведческая характеристика Австралийского континента	Составление кроссворда по основным географическим объектам Австралийского континента.
Тема 6. Страноведческая характеристика Северо-Американского континента	Составление кроссворда по основным географическим объектам Северо-Американского континента.
Тема 7. Страноведческая характеристика Южно-Американского континента	Составление кроссворда по основным географическим объектам Южно-Американского континента.
Блок – география туризма	
Тема 1. Предмет, цели и задачи географии туризма.	<p>Опережающая самостоятельная работа:</p> <ol style="list-style-type: none"> 1) Оценить уровень развития туризма по регионам мира. 2) Выявить региональных лидеров туристической индустрии. 3) Подготовить диаграмму, характеризующую долю регионов мира в международных туристских прибытиях (в доходах от туризма) и их динамику по годам (1970, 1980, 1990, 2000, 2010, 2015). 4) Обосновать полученные результаты, соотнеся их с основными политическими и экономическими факторами развития. 5) Составление кроссворда по основным понятиям, терминам, географическим названиям туристических объектов. <p>Проектная работа в группах: Разработать проект развития специализированных видов туризма</p>
Тема 2. Факторы развития туризма на различных исторических этапах.	Опережающая самостоятельная работа: Изучить особенности развития гостиничного дела на различных исторических этапах
Тема 3. Туристические ресурсы и виды туризма.	<p>Проектная работа</p> <p>Обзор литературы на темы: природные предпосылки развития туризма, социальные предпосылки развития туризма, экономические предпосылки развития туризма. рекреационные ресурсы. Методика и критерии рекреационной оценки территории.</p> <p>Провести комплексную оценку условий для туризма и оценить использование имеющихся ресурсов по странам мира</p>

Тема 4. Типы зарубежных турцентров.	Контекстное обучение: Выявить основные типы тур. центров и выявить особенности гостиничного хозяйства в зависимости от типа тур.центра. Проектная работа: подготовка презентации одного из туристических центров по заданному плану.
Тема 5. География лечебно-оздоровительного/медицинского туризма.	Контекстное обучение: Изучить размещение основных центров лечебно-оздоровительного туризма и выявить особенности средств размещения при лечебно-оздоровительном туризме Написание эссе по заданной теме
Тема 6. География делового туризма.	Контекстное обучение: Изучить размещение основных центров делового туризма и выявить особенности средств размещения при деловом туризме Написание эссе по заданной теме
Тема 7. География религиозного туризма.	Контекстное обучение: Изучить размещение основных центров религиозного туризма и выявить особенности средств размещения религиозном туризме и паломничестве Проектная работа: подготовка презентации одного из центров религиозного туризма по заданному плану.
Тема 8. География историко-культурного туризма.	Контекстное обучение: Изучить размещение основных центров историко-культурного туризма и выявить особенности размещения гостиничного хозяйства Написание эссе по заданной теме
Тема 9. География пляжного туризма.	Контекстное обучение: Изучить размещение основных центров пляжного туризма и выявить особенности размещения гостиничного хозяйства Написание эссе по заданной теме
Тема 10. География средств размещения.	Обучение на основе опыта: приглашение специалиста для проведения презентации одного из средств размещения Калининградской области. Опережающая самостоятельная работа: Составьте таблицу распределения количества и емкости средств размещений по регионам мира (и внутри – по странам специализирующимся на приеме туристов). Изучить географию размещению ведущих мировых гостиничных цепей. Ответьте на вопросы (существует ли закономерность в размещении определенных видов цепей, какова их региональная специфика, какие из них пришли в Россию и др.) Написание эссе по заданной теме Подготовка материалов к Case-study

Тема 11. Современные тенденции развития туризма.	Проблемное обучение: Провести комплексный анализ современного состояния, региональной дифференциации и динамики развития индустрии туризма по туристическим регионам мира, Подготовить эссе. Работа с картой, эссе, сравнительный анализ, типологизация
--	---

Задание по самостоятельной работе оценивается по 4 критериям:

- 1) правильность и полнота содержания (в т. ч. наличие существенных характеристик объекта исследования и выводов, корректность формулировок);
- 2) фактологическая точность;
- 3) аргументированность
- 4) корректность оформления презентации.

По каждому критерию обучающийся может набрать максимально 1 балл, дополнительный балл обучающийся получает за умение работать с аудиторией (ораторское искусство). Таким образом, максимальная сумма баллов за презентацию по выбранной теме самостоятельной работы 5.

Критерии оценивания презентации по выбранной теме самостоятельной работы

№	Критерий	1 балл	0,75 балла	0,5 балла	0,25 балла	0 баллов
1	Правильность и полнота содержания (в т.ч. наличие существенных характеристик объекта исследования и выводов, корректность формулировок)	ответ правильный, полный, представлены все существенные характеристики объекта исследования и выводы, все формулировки корректны или есть незначительная погрешность в 1 формулировке	ответ правильный, в целом полный, но не представлена 1 существенная характеристика объекта исследования, и/или есть незначительные погрешности в 2 формулировках характеристики и/или выводов	ответ в целом правильный и полный, но не представлены 2 существенные характеристики объекта исследования, и/или есть 1 некорректная, двусмысленная, расплывчатая формулировка в характеристике и/или выводах	ответ в целом правильный, но неполный, не представлены 3 существенные характеристики объекта исследования при наличии общих и/или второстепенных, и/или есть 2 некорректные, двусмысленные, расплывчатые формулировки в характеристике и/или выводах	ответ неправильный и/или неполный, представлены общие или второстепенные характеристики, не позволяющие отличить объект исследования от других объектов, и/или есть 3 (и более) некорректные, двусмысленные, расплывчатые формулировки в характеристике и/или выводах, и/или выводы отсутствуют
2	Фактологическая точность	фактических неточностей и ошибок нет или допущена 1 незначительная фактическая неточность	фактических ошибок нет или допущена 1 фактическая неточность	допущены 2 фактические неточности и/или 1 негрубая фактическая ошибка	допущены 3 фактические неточности и/или 1 грубая фактическая ошибка и/или 2 негрубые фактические ошибки и/или количественные	допущены 4 фактические неточности и/или 2 грубые фактические ошибки и/или 3 негрубые фактические ошибки

		точность			ство фактического материала недостаточно	и/или фактический материал не представлен
3	Аргументированность	все утверждения обоснованы, ошибок нет	ответ обоснован, но допущена 1 незначительная погрешность в обосновании	ответ в целом обоснован, но допущены 2 погрешности или 1 негрубая ошибка в обосновании	ответ не обоснован или в целом обоснован, но допущены 3 погрешности и/или 2 негрубые ошибки и/или 1 грубая ошибка в обосновании	ответ не обоснован или представлено псевдообоснование, в котором допущены 4 погрешности и/или 3 негрубые ошибки и/или 2 грубые ошибки
4	Корректность оформления презентации	презентация раскрывает суть исследования, облегчает понимание фактического материала, учитывает все особенности восприятия визуальной информации (цветовые, шрифтовые, композиционные)	презентация раскрывает суть исследования, облегчает понимание фактического материала, но есть незначительные погрешности в цветовом и/или шрифтовом и/или композиционном оформлении	презентация в целом раскрывает суть исследования, но недочёты в цветовом и/или шрифтовом и/или композиционном оформлении затрудняют восприятие фактического материала	презентация в целом раскрывает суть исследования, но грубые недочёты в цветовом и/или шрифтовом и/или композиционном оформлении затрудняют восприятие фактического материала	презентация отсутствует или в целом не раскрывает суть исследования, грубые недочёты в цветовом и/или шрифтовом и/или композиционном оформлении препятствуют пониманию фактического материала
Максимальный балл - 4						

4. ФОНД ОЦЕНОЧНЫХ СРЕДСТВ ДЛЯ ПРОВЕДЕНИЯ ПРОМЕЖУТОЧНОЙ И ИТОГОВОЙ АТТЕСТАЦИИ ОБУЧАЮЩИХСЯ

Перечень компетенций с указанием этапов их формирования в процессе освоения образовательной программы

Код компетенции	Содержание компетенции
УК-4	способен осуществлять исследование туристского рынка, организовывать продажи и продвижение туристского продукта
УК-6	способен принимать экономически обоснованные решения, обеспечивать экономическую эффективность организаций избранной сферы профессиональной деятельности

Основными этапами формирования указанных компетенций при изучении студентами дисциплины являются последовательное изучение содержательно связанных между собой разделов (тем) учебных занятий. Изучение каждого раздела (темы) предполагает овладение студентами необходимыми компетенциями. Результат аттестации студентов на различных этапах формирования компетенций показывает уровень освоения компетенций студентами.

Паспорт фонда оценочных средств по дисциплине

Контролируемые модули, разделы (темы) дисциплины	Индекс контролируемой компетенции (или её части)	Оценочные средства по этапам формирования компетенций			Способ контроля
		текущий контроль по дисциплине	рубежный контроль по дисциплине	итоговый контроль по дисциплине	
Тема 1. Становление и эволюция экономической географии	УК-4 УК-6	Тестирование	Контрольная работа		письменно
Тема 2. Становление цивилизации и ее пространственная дифференциация	УК-4 УК-6	Тестирование	дискуссия		устно письменно
Тема 3. Генезис, формирование и развитие региональных цивилизаций	УК-4 УК-6	тестирование	дискуссия		Устно письменно
Тема 4. Цивилизации в постиндустриальную эпоху	УК-4 УК-6	Тестирование	Контрольная работа		письменно

Тема 5. Мировой рынок: результат и фактор географического разделения труда	УК-4 УК-6	Тестирование	Контрольная работа Дискуссия		Устно письменно
Тема 6. Типология стран и регионов мира	УК-4 УК-6	тестирование	дискуссия		Устно письменно
Тема 7. Россия в мире	УК-4 УК-6	тестирование	дискуссия		Устно письменно
Тема 8. Российские регионы и их место в территориальном разделении труда	УК-4 УК-6	тестирование	дискуссия		Устно письменно
Тема 9. Международная экономическая интеграция	УК-4 УК-6	тестирование	дискуссия		Устно письменно
Тема 1. Понятие, цели и задачи страноведения в географии	УК-4 УК-6	тестирование	дискуссия		Устно письменно
Тема 2. Понятие территории в страноведении	УК-4 УК-6	тестирование	дискуссия		Устно письменно
Тема 3. Страноведческая характеристика Евразийского континента	УК-4 УК-6	тестирование	дискуссия		Устно письменно
Тема 4. Страноведческая характеристика Африканского континента	УК-4 УК-6	Тестирование	Контрольная работа		письменно
Тема 5. Страноведческая характеристика Австралийского континента	УК-4 УК-6	Тестирование	дискуссия		устно письменно
Тема 6. Страноведческая характеристика Северо-Американского континента	УК-4 УК-6	тестирование	дискуссия		Устно письменно
Тема 7. Страноведческая характеристика Южно-Американского континента	УК-4 УК-6	Тестирование	Контрольная работа		письменно
Тема 1. Предмет, цели и задачи географии туризма.	УК-4 УК-6	Тестирование	Контрольная работа Дискуссия		Устно письменно

Тема 2. Факторы развития туризма на различных исторических этапах.	УК-4 УК-6	тестирование	дискуссия		Устно письменно
Тема 3. Туристические ресурсы и виды туризма.	УК-4 УК-6	тестирование	дискуссия		Устно письменно
Тема 4. Типы зарубежных турцентров.	УК-4 УК-6	Тестирование	Контрольная работа		письменно
Тема 5. География лечебно-оздоровительно-го/медицинского туризма.	УК-4 УК-6	Тестирование	дискуссия		устно письменно
Тема 6. География делового туризма.	УК-4 УК-6	тестирование	дискуссия		Устно письменно
Тема 7. География религиозного туризма.	УК-4 УК-6	Тестирование	Контрольная работа		письменно
Тема 8. География историко-культурного туризма.	УК-4 УК-6	Тестирование	Контрольная работа Дискуссия		Устно письменно
Тема 9. География пляжного туризма.	УК-4 УК-6	тестирование	дискуссия		Устно письменно
Тема 10. География средств размещения.	УК-4 УК-6	тестирование	дискуссия		Устно письменно
Тема 11. Современные тенденции развития туризма.	УК-4 УК-6	Тестирование	Контрольная работа Дискуссия		Устно письменно
				Зачет с оценкой	

Этапы формирования компетенций в процессе освоения дисциплины

Формирование компетенций (УК-4, УК-6) происходит в три этапа:

УК-4: *Способен осуществлять деловую коммуникацию в устной и письменной формах на государственном языке Российской Федерации и иностранном(ых) языке(ах)*

УК-6: *Способен управлять своим временем, выстраивать и реализовывать траекторию саморазвития на основе принципов образования в течение всей жизни*

Наименование этапов формирования компетенций	Содержание этапов	Перечень компетенций
Когнитивный этап	Ознакомление с теоретическими положениями учебной дисциплины: теоретические основы географии туризма	УК-4: <i>Способен осуществлять деловую коммуникацию в устной и письменной формах на государственном языке Российской Федерации и иностранном(ых) языке(ах)</i>
Прикладной этап	Формирование представлений и умений, связанных с соотношением причинно-следственных связей между факторами и ресурсами определенной территории и видами туризма.	УК-6: <i>Способен управлять своим временем, выстраивать и реализовывать траекторию саморазвития на основе принципов образования в течение всей жизни</i>
Демонстрационный этап	Формирование умений, связанных с использованием коммуникационных навыков и умением управлять своим временем, и нацеленных на представление полученных результатов в ходе выступлений с использованием презентационного оборудования.	

Описание показателей и критериев оценивания компетенций на различных этапах их формирования, описание шкал оценивания

Текущий и промежуточный контроль знаний, умений и владений обучаемых проводится на практических занятиях в форме опроса студентов в соответствии с темами практических занятий.

Критерий	1 балл	0,5 балла	0 баллов
Полнота и содержательность	полно и содержательно	недостаточно полно и содержательно	неполно и бессодержательно
Аргументированность	аргументы достаточны	аргументы недостаточны	аргументы отсутствуют или не являются аргументами
Логичность и последовательность	логично и последовательно	1 – 2 логические ошибки	3 и более логических ошибок
Фактологическая точность	фактических ошибок нет	1 – 2 фактические ошибки	3 и более фактических ошибок
Корректность выводов и формулировок	корректны	недостаточно корректны	отсутствуют или некорректны

Фонд оценочных средств для проведения промежуточной аттестации обучающихся по дисциплине.

Промежуточная аттестация проводится по тестам и предусматривает четыре градации оценок: «отлично», «хорошо», «удовлетворительно», «неудовлетворительно». Ниже приводится описание критериев оценки по данным градациям:

по тестам

Оценка	Требования к уровню знаний
«отлично»	Не менее 81% правильных ответов от общего количества тестов
«хорошо»	Не менее 61% правильных ответов от общего количества тестов
«удовлетворительно»	Не менее 50% правильных ответов от общего количества тестов
«не удовлетворительно»	Менее 50% правильных ответов от общего количества тестов

Типовые контрольные задания или иные материалы, необходимые для оценки знаний, умений, навыков и (или) опыта деятельности, характеризующих этапы формирования компетенций в процессе освоения образовательной программы.

Тестовые задания для самоконтроля

Целью тестирования является закрепление, углубление и систематизация знаний студентов, полученных на лекциях и в процессе самостоятельной работы; проведение тестирования позволяет ускорить контроль за усвоением знаний и объективизировать процедуру оценки знаний студента.

Примеры тестовых заданий:

1.Самостоятельный туризм представляет собой:

а) временные выезды (путешествия) граждан Российской Федерации, иностранных граждан и лиц без гражданства с постоянного места жительства в другую страну, с целью удовлетворения своих собственных интересов, без помощи посторонних юридических лиц или индивидуального предпринимателя;

б) гражданин, посещающий страну (место) временного пребывания в оздоровительных, познавательных, профессионально-деловых, спортивных, религиозных и иных целях без занятия оплачиваемой деятельностью в период от 24 часов до 6 месяцев подряд или осуществляющих не менее одной ночевки;

в) путешествия с использованием активных способов передвижения, организуемые туристами самостоятельно.

2. к факторам развития туризма в Средние века, можно отнести в том числе появление:

а) придорожных постоялых дворов;

- б) ресторанов;
- с) общественных бань;
- д) кофейн.

3. К экстенсивным факторам, влияющим на рост туризма, относятся:

- а) повышения уровня образования; культуры, эстетических потребностей населения;
- б) изменения политического и правового регулирования; технологические изменения; развитие транспортной инфраструктуры и торговли; а так же изменение условий безопасности путешествий;
- с) рост численности работников, увеличение количества вовлекаемых в хозяйственных оборот материальных ресурсов, строительство новых объектов туризма с техническим уровнем существующих.
- д) повышение квалификации персонала, развитие профессионально-квалификационной структуры, техническое совершенствование материальной базы, индустриализации, технологизации и компьютеризации туризма, рациональное использование имеющихся материальных ресурсов, объектов и маршрутов и т.д.

4. По географическому признаку принято выделять туризм:

- а) внутренний и международный;
- б) социальный и индивидуальный;
- с) самостоятельный;
- д) выездной и въездной.

5. Роль туризма в региональной экономике обусловлена тем, что международный туризм является крупнейшей экспортной отраслью экономики, уступая при этом:

- а) лишь нефтедобывающей промышленности и автомобилестроению;
- б) лишь обрабатывающей промышленности и сельскохозяйственным отраслям;
- с) занимает первое место среди всех вышеперечисленных отраслей.

6. Особыми темпами развития туризма в будущем будут отмечены регионы:

- а) Азии и Африки;
- б) Европы и Америки;
- в) Европа и Азия;
- г) Америка и Азия.

7. К конгрессному туризму принято относить:

- а) поездки с целью установления или поддержания деловых контактов с различными партнерами;
- б) туристические поездки с целью участия в различных мероприятиях, в том числе в конференциях, симпозиумах, съездах и т.д.;
- в) участие в выставочной деятельности.

8. Одной из отличительных черт туристической услуги является неразрывность производства и потребления, поскольку:

- а) услуга представляет результат непосредственного взаимодействия исполнителя и потребителя;
- б) процесс оказания туристической услуги (производство) происходит параллельно с потреблением;
- с) оба ответа верны.

9. Global Distribution Systems - это:

- а) глобальные системы резервирования;
- б) технологически обеспеченный сервис для агентств и их клиентов.

10. Функции, связанные с контролем за соблюдением государственных интересов в области туристической индустрии, выполняют ведомства:

- а) Государственный таможенный комитет (ГТК);
- б) Российское агентство международного сотрудничества и развития (РАМСИР);

с) Министерство РФ со сотрудничеству с государствами-участниками СНГ;

д) все вышеперечисленные ведомства.

11. Самой влиятельной организацией, занимающейся общими вопросами международного туризма является.:

а) Всемирная торговая организация (ВТО);

б) Всемирная туристическая организация (ВТО);

с) Всемирная транспортная организация (ВТО).

12. Проблема взаимодействия туризма и окружающей среды рассматривается на предмет:

а) охрана природы от туризма;

б) охрана природы для туризма;

с) охрана природы с помощью туризма;

д) все вышеперечисленное имеет место.

13. Система организации туризма на уровне государства обусловлена:

а) количеством туристических фирм в стране;

б) степенью вовлеченности государства в руководство туризма;

с) участие страны в международных организациях;

д) местом страны в мировой системе.

Итоговый контроль по дисциплине

Итоговый контроль проводится в форме экзамена (у студентов заочной формы обучения – в **форме экзамена, зачета и контрольной работы**).

Допуск к экзамену получают студенты, пропустившие не более 20% занятий, активно участвовавшие в дискуссиях на практических занятиях.

Вопросы для итогового тестирования

1. География туризма в системе географических и других наук
2. Область исследования. Цели и задачи географии туризма
3. Методы оценки туристских миграций
4. Туризм как отрасль экономики
5. Основные подходы к определению понятия "туризм", "турист" в российском законодательстве и в зарубежной практике
6. Характеристика основных секторов, составляющих индустрию туризма. Транспорт.
7. Характеристика основных секторов, составляющих индустрию туризма. Средства размещения..
8. Характеристика основных секторов, составляющих индустрию туризма. Дополнительные услуги (достопримечательности, инфраструктура и общественный сектор, учреждения питания, средства размещения...).
9. Характеристика основных секторов, составляющих индустрию туризма. Продажа тур. услуг.
10. Характеристика уровня развития индустрии туризма по туристическим прибылям по регионам
11. Характеристика уровня развития индустрии туризма по туристским расходам по регионам
12. Динамика региональных распределений поступлений от международного туризма

13. Периодизация развития туризма. Факторы развития туризма на разных исторических этапах.
 14. Характеристика основных сдвигов в региональной структуре международных туристских прибытий в 1970, 1995, 1999, 2009 гг. Обоснуйте.
 15. Основные подходы к классификации туристских миграций
 16. Основные подходы к районированию территории мира и выделению туристских зон и районов
 17. География туризма с целью отдыха и развлечений
 18. География делового туризма
 19. География религиозного туризма
 20. География лечебно-оздоровительного туризма
 21. Современные тенденции в мировой индустрии туризма.
- Второй блок. Характеристика видов туризма и рекреации
22. Поездки в большие города
 23. Посещение небольших городов, переживших свою славу и расцвет
 24. Посещение миниатюрных государств
 25. "торговый" туризм
 26. Поездки к теплым морям в летнее время
 27. Тематические парки в США
 28. Тематические рекреационные парки и крупные развлекательные центры за пределами США
 29. Поездки к уникальным природно-географическим объектам
 30. Экскурсии в экзотические места с самой роскошной природой
 31. путешествия в экзотические географические регионы с экстремальными природными условиями
 32. Посещение уникальных исторических и культурных объектов иных социокультурных систем
 33. Сафари в Африке
 34. Отдых и восстановление здоровья на курортах с мировым именем
 35. Круизы и туристические поезда

Критерии оценки знаний студентов на экзамене (зачете)

Шкала оценивания компетенций

1-й этап

Оценка «неудовлетворительно» или отсутствие сформированности компетенции	Оценка «удовлетворительно» или низкой уровень освоения компетенции	Оценка «хорошо» или повышенный уровень освоения компетенции	Оценка «отлично» или высокий уровень освоения компетенции
Допущены существенные ошибки в знании теоретического материала, в оперировании понятиями. Сформированность знаний, умений, навыков не показана. Существенные пробелы в знаниях основного учебно-	Обучаемый проявляет определенную самостоятельность в применении знаний, умений и навыков к решению учебных заданий. Демонстрирует знание основной литературы, основного учебно-	Студент демонстрирует самостоятельное применение знаний, умений и навыков при выполнении заданий. Демонстрирует знание основной и	Обучаемый способен к полной самостоятельности в выборе способа решения заданий в рамках учебной дисциплины. Демонстрирует знание основной и

программного материала, принципиальные ошибки в выполнении предусмотренных программой заданий.	программного материала, владение базовым категориальным аппаратом. Выполнено не менее 50% предусмотренных программой заданий.	частично дополнительной литературы, основных подходов. Выполнено 70% - 85% предусмотренных программой заданий.	дополнительной литературы, основных подходов. Выполнено более 85% предусмотренных программой заданий.
--	---	--	---

2-й этап

Оценка «неудовлетворительно» (незачтено) или отсутствие сформированности компетенции	Оценка «удовлетворительно» (зачтено) или низкой уровень освоения компетенции	Оценка «хорошо» (зачтено) или повышенный уровень освоения компетенции	Оценка «отлично» (зачтено) или высокий уровень освоения компетенции
У студента не сформированы все компетенции или не сформирована одна компетенция	Сформировано не менее 50% знаний, умений и навыков по дисциплине на пороговом (низком) уровне	Обучающийся должен продемонстрировать наличие не менее 75% сформированных знаний, умений и навыков, из которых не менее 1/3 оценены отметкой «хорошо».	Оценка может быть выставлена при наличии сформированных компетенций у обучающегося, выполнены требования к получению оценки «хорошо» и освоены на «отлично» не менее 50% знаний, умений и навыков по дисциплине

Критерии определения сформированности компетенций
на итоговой аттестации по дисциплине

Уровни сформированности компетенций	пороговый	достаточный	повышенный
Критерии	Компетенция сформирована. Демонстрируется недостаточный уровень самостоятельности практического навыка	Компетенция сформирована. Демонстрируется достаточный уровень самостоятельности устойчивого практического навыка	Компетенция сформирована. Демонстрируется высокий уровень самостоятельности, высокая адаптивность практического навыка

Критерии оценивания ответа студента

№	Критерий	Содержание ответа	Балл
1	Правильность содержания, корректность формулировок	ответ правильный, все формулировки корректны или есть незначительные погрешности в 1 - 2 формулировках	2
		ответ в целом правильный, но есть погрешности в 3 формулировках и/или есть 1 - 2 некорректные, двусмысленные, расплывчатые формулировки	1
		ответ в целом правильный, но есть погрешности в 4 и более формулировках и/или есть некорректные, двусмысленные, расплывчатые формулировки – 3 и более; или ответ неправильный	0
2	Полнота содержания, наличие существенных характеристик описываемого явления	ответ полный, представлены все существенные характеристики	1
		ответ в целом полный, но не представлены 1 - 2 существенные характеристики при наличии общих и/или второстепенных	0,5
		ответ в целом неполный, не представлены 3 существенные характеристики при наличии общих и/или второстепенных; или ответ неполный, представлены общие и/или второстепенные характеристики, не позволяющие отличить одно явление от другого	0
3	Фактологическая точность	фактических неточностей и ошибок нет или допущена 1 фактическая неточность	1
		допущены 2 фактические неточности и/или 1 – 2 негрубые фактические ошибки и/или кол-во фактического мат-ла недостаточно для оценивания ответа	0,5
		допущены 3 фактические неточности и/или 1 грубая фактическая ошибка и/или 3 негрубые фактические ошибки и/или фактический материал не представлен	0
4	Аргументированность	все утверждения обоснованы, ошибок нет или допущена 1 незначительная погрешность в обосновании	1
		ответ в целом обоснован, но допущены 2 погрешности и/или 1 – 2 негрубые ошибки в обосновании	0,5
		ответ в целом обоснован, но допущены 3 погрешности и/или 3 негрубые ошибки и/или 1 грубая ошибка в обосновании; или ответ не обоснован	0
Максимальный балл за ответ			5

Методические материалы, определяющие процедуры оценивания знаний, умений, навыков и (или) опыта деятельности, характеризующих этапы формирования компетенций.

Оценка знаний, умений, навыков, характеризующая этапы формирования компетенций по дисциплине «География» проводится в форме текущей, рубежной и итоговой аттестации.

Контроль текущей успеваемости обучающихся – текущая аттестация – проводится в ходе семестра с целью определения уровня усвоения обучающимися знаний; формирования у них умений и навыков; своевременного выявления преподавателем недостатков в подготовке студентов и принятия необходимых мер по ее корректировке; совершенствованию методики обучения; организации учебной работы и оказания обучающимся индивидуальной помощи.

К контролю текущей успеваемости относятся проверка знаний, умений и навыков обучающихся:

- на занятиях (опрос, тестирование, решение задач);
- по результатам проверки качества конспектов лекций и выполнения домашних заданий;
- по результатам отчета обучающихся в ходе индивидуальной консультации преподавателя, проводимой в часы самоподготовки, по имеющимся задолженностям.

Контроль за выполнением студентами каждого вида работ может осуществляться поэтапно и служит основанием для предварительной и рубежной аттестации по дисциплине.

Рубежная аттестация обучающихся проводится преподавателем в целях подведения промежуточных итогов текущей успеваемости студентов, анализа состояния учебной работы, выявления неуспевающих, ликвидации задолженностей.

К рубежному контролю относятся проверка знаний, умений и навыков обучающихся:

- по результатам проведения рубежного контроля уровня усвоения знаний (с помощью устного опроса);

Итоговая форма контроля - зачет с оценкой. Форма проведения зачета: устный – по билетам. Каждая форма контроля по дисциплине включает в себя теоретические вопросы, позволяющие оценить уровень освоения студентами знаний и практическое задание (задачу), выявляющую степень сформированности умений и навыков.

Процедура оценивания компетенций обучающихся основана на следующих стандартах:

1. Периодичность проведения оценки (на каждом занятии).
2. Многоступенчатость: оценка (как преподавателем, так и студентами группы) и самооценка обучающегося, обсуждение результатов и комплекса мер по устранению недостатков.
3. Единство используемой технологии для всех обучающихся, выполнение условий сопоставимости результатов оценивания.
4. Соблюдение последовательности проведения оценки: предусмотрено, что развитие компетенций идет по возрастанию их уровней сложности, а оценочные средства на каждом этапе учитывают это возрастание.

Краткая характеристика процедуры реализации текущего и итогового контроля по дисциплине для оценки компетенций обучающихся представлена в таблице:

№ п/п	Наименование оценочного средства	Краткая характеристика процедуры оценивания компетенций	Представление оценочного средства в фонде
1	Реферат (доклад)	<p>Продукт самостоятельной работы обучающегося, представляющий собой краткое изложение в письменном виде полученных результатов теоретического анализа определенной научной (учебно-исследовательской) темы, где автор раскрывает суть исследуемой проблемы, приводит различные точки зрения, а также собственные взгляды на нее.</p> <p>Доклад - продукт самостоятельной работы обучающегося, представляющий собой публичное выступление по представлению полученных результатов решения определенной учебно-исследовательской или научной темы.</p> <p>Тематика рефератов (докладов) выдается на занятии, выбор темы осуществляется студентом самостоятельно. Подготовка осуществляется во внеаудиторное время. Результаты озвучиваются на семинарском занятии, регламент – 7 мин. на выступление. В оценивании результатов наравне с преподавателем принимают участие студенты группы.</p>	Темы рефератов (докладов)
2	Тренинг, проблемная задача, кейс, деловая игра, ролевая игра	Совместная деятельность группы обучающихся и преподавателя под управлением преподавателя с целью решения учебных и профессионально-ориентированных задач путем игрового моделирования реальной проблемной ситуации. Позволяет оценивать умение анализировать и решать типичные профессиональные задачи.	Тема (проблема), концепция, ожидаемый результат по игре
3	Контрольная работа	Средство проверки умений применять полученные знания для решения задач определенного типа по теме или разделу	Комплект контрольных заданий по вариантам
4	Обсуждение на «круглом столе», дискуссии, полемика, диспут, дебаты	Осуществляется по итогам каждого выступления. Оценочные средства, позволяющие включить обучающихся в процесс обсуждения представленной темы, спорного вопроса, проблемы и оценить их умение аргументировать собственную точку зрения.	Перечень вопросов для обсуждения, дискуссионных тем для проведения круглого стола, дискуссии, полемики, диспута, дебатов
5	Устный опрос	Устный опрос по основным терминам может проводиться в начале/конце лекционного или семинарского занятия в течение 15-20 мин. Либо устный опрос проводится в течение всего семинарского занятия по заранее выданной тематике.	Вопросы по темам/разделам дисциплины

		Выбранный преподавателем студент может отвечать с места либо у доски.	
6	Тест	Проводится семинарских занятиях. Позволяет оценить уровень знаний студентами теоретического материала по дисциплине. Осуществляется на бумажных или электронных носителях по вариантам. Количество вопросов в каждом варианте определяется преподавателем. Отведенное время на подготовку определяет преподаватель.	Фонд тестовых заданий
7	Зачет, Экзамен	Проводится в заданный срок, согласно графику учебного процесса. При выставлении оценок учитывается уровень приобретенных компетенций студента. Компонент «знать» оценивается теоретическими вопросами по содержанию дисциплины, компоненты «уметь» и «владеть» - практико-ориентированными заданиями.	Комплект вопросов к зачету, экзамену

5. ПЕРЕЧЕНЬ ОСНОВНОЙ И ДОПОЛНИТЕЛЬНОЙ ЛИТЕРАТУРЫ, НЕОБХОДИМОЙ ДЛЯ ОСВОЕНИЯ ДИСЦИПЛИНЫ

Основная литература:

География туризма [Электронный ресурс] : учеб. для вузов / В. И. Кружалин [и др.], 2014. - 1 on-line, 328 с. (<https://e.lanbook.com/>)

Дополнительная литература

География туризма [Текст] : учеб. для вузов / В. И. Кружалин [и др.], 2014. - 328 с.

Смирнова И. П. Методические указания по выполнению самостоятельной работы по дисциплине «География туризма» [Электронный ресурс]: Учебно-методическое пособие, - 2017. - - 1 on-line, 24 с. (<https://e.lanbook.com/>).

География туризма [Текст] : учебник для студентов вузов/ под ред. А. Ю. Александровой. - М.: КноРус, 2012. - 592 с.. Имеются экземпляры в отделах: всего 32: УБ(29), НА(2), ч.з.НЗ(1)

6. ПЕРЕЧЕНЬ РЕСУРСОВ ИНФОРМАЦИОННО-ТЕЛЕКОММУНИКАЦИОННОЙ СЕТИ «ИНТЕРНЕТ», НЕОБХОДИМЫХ ДЛЯ ОСВОЕНИЯ ДИСЦИПЛИНЫ

1. сайт Федерального агентства по туризму - <http://www.russiatourism.ru>
2. ведущий интернет-ресурс по теме "Инновации" - http://www.cecsi.ru/coach/bec_best_innovation.html
3. Официальный сайт Всемирной туристской организации (ЮНВТО). – <http://www.unwto.org>
4. Официальный сайт Федерального агентства по туризму – <http://www.russiatourism.ru/>
5. Официальный сайт Российского союза туриндустрии. – <http://www.rostourunion.ru>
6. «Rata-news» ежедневная электронная газета Российского союза туриндустрии. – <http://www.ratanews.ru>

7. Официальный сайт Российской гостиничной ассоциации. – <http://rha.ru>
 8. Официальный сайт Ассоциации туроператоров России. – <http://www.atorus.ru>
 9. Журнал «Турбизнес». – <http://www.tourbus.ru>
 10. Интернет журнал «Туризм: практика, проблемы, перспективы». – <http://www.tpnews.ru>
 11. Международный иллюстрированный журнал «Турист». – <http://www.tourist-journal.ru>
 12. Онлайн журнал «Турнавигатор». – <http://www.tournavigator.ru>
 13. Журнал «Туризм. Экономика и учет». – <http://pressa.ru>
 14. Журнал «Индустрия Туризма». – <http://www.prohotel.ru>
 15. Путешествия вокруг света: новости для любителей путешествий. – <http://www.tourism-ru.com>
 16. Библиотека туризма. – <http://www.turbooks.ru>
 17. Туристический портал «В Отпуск.Ру». – <http://www.votpusk.ru>

7. МЕТОДИЧЕСКИЕ УКАЗАНИЯ ДЛЯ ОБУЧАЮЩИХСЯ ПО ОСВОЕНИЮ ДИСЦИПЛИНЫ

Этапы деятельности	Содержание деятельности	
	Преподаватель	Студент
Подготовка: определение темы, цели и задач задания	Мотивирует, помогает студенту в постановке коммуникативных задач	Определяет и обсуждает с преподавателем актуальность проблемы; выдвигает совместно с преподавателем гипотезу исследования
Планирование: – определение источников, способов сбора, анализа информации, способов представления результатов; – установление критериев оценки результата и процесса	Корректирует в случае необходимости деятельность студента, предлагает идеи, высказывает предположения	Формулирует задачи и разрабатывает план действий; обсуждает с преподавателем методы исследования
Сбор информации: наблюдение, работа с справочной литературой, учебной, научной и др.	Наблюдает за деятельностью студента, косвенно руководит его исследовательской деятельностью	Собирает и систематизирует информацию по теме
Анализ информации, формулирование выводов	Корректирует деятельность студента, наблюдает, советует	Анализирует собранную информацию
Представление задания	Оценивает результаты, процесс исследования по заранее установленным критериям	Представляет результаты исследования по заданию в форме устного представления презентации
Подведение итогов, рефлексия и оценка	Оценивает усилия, использованные и неиспользованные возможности, творческий подход студента.	Участствует в коллективном обсуждении, определяет возможности для продолжения исследования

Целями освоения дисциплины являются: формирование маркетинговой культуры студента, начальная подготовка в области продвижения территории, оценки потенциала территории, овладение теоретическим инструментарием для дальнейшего использования.

Теоретические занятия проводятся в форме лекций. Практические занятия проводятся в формах – групповое и индивидуальное решение задач по темам курса.

По дисциплине осуществляется текущий, промежуточный и итоговый контроль в форме экзамена.

Методические рекомендации по работе над конспектом лекций во время и после проведения лекции

В ходе лекционных занятий обучающимся рекомендуется выполнять следующие действия. Вести конспектирование учебного материала. Обращать внимание на определения, формулировки научных выводов и практические рекомендации по применению теоретических моделей брендинга территории. Задавать преподавателю уточняющие вопросы с целью уяснения теоретических положений, разрешения спорных ситуаций.

В процессе лекции от студентов требуется не только ведение соответствующих записей, но и установка на активное слушание, «думанье», запоминание и воспроизведение изучаемого материала, актуализация полученных ранее знаний, умений и навыков.

Обязательным условием успешного освоения теоретической части дисциплины является самостоятельная работа с текстом лекции: чтение, запоминание, работа с примерами, составление собственных примеров, выполнение заданий по материалам, розданным преподавателем. Это следует делать как после каждой лекции, так и перед следующей лекцией и обязательно – в процессе подготовки к практическим занятиям.

Контроль качества усвоения материала может осуществляться как на лекциях, так и на практических занятиях. Работа над курсом в целом в течение семестра существенно влияет на успешность или неуспешность сдачи экзамена.

Подготовка к практическим занятиям

При подготовке к практическим занятиям студент должен изучить теоретический материал по теме занятия, освоить основные понятия. В течение занятия студент совместно с преподавателем решает кейсы, выполнение которых зачитывается как текущая работа студента.

Рекомендации по составлению презентации

1. Использование визуальных эффектов презентации:
 - 1) добавляет ясности и яркости выступлению;
 - 2) помогает слушателям легче воспринимать информацию;
 - 3) производит более сильное впечатление на аудиторию и вызывает больший интерес к выступлению;
 - 4) увеличивает доверие к говорящему.
2. Планирование презентации:

- 1) продумайте выступление заранее;
 - 2) определите, что необходимо проиллюстрировать с помощью PowerPoint: формулировки закономерностей, графики, таблицы, диаграммы, фактологический материал и т.д.;
 - 3) напишите краткий тезисный конспект, которым можно использовать, демонстрируя слайды;
 - 4) прорепетируйте заранее выступление с использованием презентации.
3. Использование цветовых эффектов:
- 1) используйте светлый текст на темном фоне;
 - 2) используйте ограниченное количество цветов (2 - 3);
 - 3) используйте один цвет для заголовков и другой цвет для текста;
 - 4) используйте цвета постоянно;
 - 5) избегайте кислотных цветов.
4. Использование пространства:
- 1) не пытайтесь поместить много материала на один слайд;
 - 2) старайтесь ограничиться в каждом слайде шестью линиями текста;
5. Использование шрифта:
- 1) используйте шрифты, которые хорошо читаются (предпочтителен Times New Roman);
 - 2) избегайте декоративных шрифтов;
 - 3) не пишите весь текст БОЛЬШИМИ БУКВАМИ;
 - 4) используйте ограниченное количество шрифтов (2 - 3);
 - 5) используйте постоянно один размер шрифта для заголовка, подзаголовка, текста и т.д.;
 - 6) используйте достаточно большой размер шрифта, чтобы его было ясно видно с экрана: 44 кегль для заголовков и 32 кегль для текста.
6. Использование анимации:
- 1) анимация позволяет манипулировать текстом и придает движение статичному материалу;
 - 2) используйте анимацию с осторожностью, поскольку она может не совпадать с содержанием выступления.
7. Во время выступления:
- 1) выступление не должно быть простым чтением с экрана, оно должно дополнять и раскрывать ключевые моменты, представленные на слайдах;
 - 2) поддерживайте зрительный контакт с аудиторией, когда показываете очередной слайд, используйте богатство интонаций;
 - 3) не говорите, отвернувшись к экрану;
 - 4) не закрывайте экран своим телом;
 - 5) будьте готовы выступить без презентации в случае технических неполадок: распечатайте слайды в нужном количестве экземпляров.
- Результаты самостоятельной работы должны быть оформлены надлежащим образом, не должны содержать ошибок. Результаты должны быть предъявлены на экзамене в бумажной и электронной форме.

Подготовка к контрольным мероприятиям.

Промежуточный контроль знаний осуществляется в форме устных экспресс – опросов, письменных тестовых опросов по блокам тем, письменных контрольных работ, выполняемых на занятии. При подготовке к устному экспресс – опросу, письменному тестовому опросу, письменной контрольной работе студент должен освоить теоретический материал по соответствующему разделу, используя конспекты лекций и материал базового учебника.

При подготовке к тестовым опросам студенты должны освоить теоретический материал по блокам тем, выносимых на этот опрос.

При подготовке к аудиторным контрольным работам студентам необходимо повторить материал практических занятий по отмеченным преподавателям темам, а также повторить теоретический материал по данным темам.

Самостоятельная работа

Самостоятельная работа является неотъемлемой частью изучения дисциплины, служит для более глубокого и детального осмысления предмета, освоения большего количества материала по изучаемым вопросам.

С этой целью слушателям программы рекомендуется самостоятельное изучение литературы, в качестве закрепления полученных знаний следует ответить на нижеперечисленные вопросы.

Аудиторные и самостоятельные формы учебной работы студента имеют своей целью приобретение системы знаний. Используя лекционный материал, доступный учебник или учебное пособие, дополнительную литературу, проявляя творческий подход, студент готовится к практическим занятиям. Студент понимает, что самостоятельное владение знаниями является главным определяющим.

Учебник или учебное пособие целесообразно изучать последовательно. По завершению работы над учебником, должна быть ясность в том, какие темы, вопросы учебного курса изучили, а какие предстоит изучить по другим источникам.

Самостоятельная учебная работа студента (СРС) – род деятельности, который включает в себя поиск источников познания, средств осуществления и результаты познавательной деятельности, проводимой без помощи преподавателя.

Самостоятельная работа студентов является важным видом учебной деятельности студентов, и становится весьма актуальной, так как самообразование сегодня направлено на повышение личного статуса в обществе, приобретение дополнительных знаний, которые в будущей профессиональной деятельности формируют знания, умения и навыки компетентного специалиста и предполагает:

- наличие положительной мотивационной активности;
- проявление значительных волевых усилий;
- достижение высокого уровня интеллектуального развития;
- достижение высокой самостоятельности;
- наличие адекватного уровня самооценки.

8. ПЕРЕЧЕНЬ ИНФОРМАЦИОННЫХ ТЕХНОЛОГИЙ, ИСПОЛЬЗУЕМЫХ ПРИ ОСУЩЕСТВЛЕНИИ ОБРАЗОВАТЕЛЬНОГО ПРОЦЕССА ПО ДИСЦИПЛИНЕ (МОДУЛЮ)

При осуществлении образовательного процесса по дисциплине используются следующие информационные технологии:

Электронные учебники, находящиеся в читальном зале института рекреации, туризма и физической культуры, учебно-методические комплексы и презентации, размещенные на портале <https://lms-2.kantiana.ru>

Портал тестирования для проверки знаний студентов

Электронные словари, базы данных, поисковые и справочные системы

Информационные технологии используются с помощью следующего программного обеспечения и информационных справочных систем:

Прикладное программное обеспечение – пакет MS Office

Информационно- телекоммуникационная сеть «Интернет»

Электронная образовательная платформа БФУ им. И.Канта <https://lms-2.kantiana.ru>

Портал тестирования БФУ им. И.Канта <https://pt.kantiana.ru>

Электронно-библиотечная система «Университетская библиотека онлайн»

<https://biblioclub.ru>

Информационно-правовой портал ГАРАНТ.РУ <https://garant.ru>

Справочно-правовая система КонсультантПлюс <https://consultant.ru>

Научная электронная библиотека диссертаций <http://www.dissertCat.ru>

Библиотека информационно-образовательного портала «Гуманитарные науки»

<http://auditorium.ru/aud/about/index.php>

Электронная полнотекстовая библиотека Ихтика <http://ihtik.lib.ru/>

Российская государственная библиотека - <http://rsl.ru>

Научная электронная библиотека - <http://elibrary.ru/>

9. ОПИСАНИЕ МАТЕРИАЛЬНО-ТЕХНИЧЕСКОЙ БАЗЫ, НЕОБХОДИМОЙ ДЛЯ ОСУЩЕСТВЛЕНИЯ ОБРАЗОВАТЕЛЬНОГО ПРОЦЕССА ПО ДИСЦИПЛИНЕ

Библиотека Университета обеспечена в полном объеме учебной, методической и научной литературой. На сайте библиотеки можно получить информацию и доступ к научной периодике, реферативным и наукометрическим базам данных, электронным книгам, иным необходимым ресурсам. Сайт библиотеки - lib.kantiana.ru. БФУ подключен к электронной библиотечной системе Лань - <https://e.lanbook.com/>

Справочные правовые системы «Гарант», «КонсультантПлюс».

Материально-техническое обеспечение учебного процесса соответствует действующим санитарно-техническим нормам и позволяет обеспечить проведение всех видов лабораторной, практической, дисциплинарной и междисциплинарной подготовки и научно-исследовательской работы студентов, предусмотренных учебным планом по направлению.

Лекционные и практические занятия проводятся в учебных аудиториях, расположенных в корпусе № 28 на ул. Горького, 23. Аудитории для лекционных занятий на 60-90 посадочных мест (№ 111, 311, 408, 409) оснащены мультимедийными проекторами CANON LV-8235 и компьютерами MSI AE222G. Аудитории для лекционных и практических занятий на 20-50 посадочных мест (№ 112, 204, 205, 315, 405, 406, 407, 410, 411, 414, 415) оборудованы компьютерами MSI AE222G и плазменными панелями LCD LG 50LB561V и LCD LG 60LB561V.

В аудиториях для проведения занятий по иностранному языку (№ 401 и 403) для демонстрации видеоматериалов и воспроизведения аудиоматериалов установлены компьютеры MSI AE222G, плазменные панели LCD LG 50LB561V и акустическая система Microlab SOLO 6C.

При проведении практических и лабораторных занятий используются компьютерные классы, расположенные в корпусе № 28 на ул. Горького, 23:

- ауд. № 208, оборудованная компьютерами MSI AE222G (26 шт.) и плазменной панелью LCD LG 60LB561V (1 шт.);

- ауд. № 209, оборудованная компьютерами MSI AE2281G (14 шт.) и плазменной панелью LCD LG 60LB561V (1 шт.);

- ауд. № 210, оборудованная компьютерами MSI AE222G (10 шт.) и плазменной панелью LCD LG 50LB561V (1 шт.)

Для проведения бизнес-тренингов и деловых игр используется аудитория № 313, оснащенная компьютером MSI AE222G, плазменной панелью LCD LG 60LB561V и флипчратом. Для проведения круглых столов, научно-исследовательских семинаров, бизнес-игр используется аудитория № 310, оборудованная компьютером MSI AE222G, плазменной панелью LCD LG 60LB561V, флипчратом, акустической системой Microlab SOLO 6C и ноутбуками Fujitsu LIFEBOOK (16 шт.).

Все компьютеры объединены в общеуниверситетскую локальную сеть, подключены к сети Internet, оснащены офисными программами (MS Word, MS Excel, MS Power Point, MS Access, MS Project) и другими образовательными технологиями, которые применяются в ведущих образовательных учреждениях. Компьютеры в компьютерных классах оснащены следующими лицензионными прикладными программами: SPSS Statistica, Statistica, 1 С Предприятие, MatLab R 2010 B, Quick Sales.

В институте действует Многофункциональный центр информационного обслуживания читателей (МФЦ) - основное звено библиотечной системы. В МФЦ имеется возможность работать как с традиционными (книжные коллекции, периодика), так и с новейшими научными ресурсами - электронными книгами, полнотекстовыми, реферативными и наукометрическими базами данных в сети Интернет, хранилищами аудио- и видеоконтента. Рабочие места читателей оборудованы стационарными компьютерами с доступом в Интернет.

**МИНИСТЕРСТВО НАУКИ И ВЫСШЕГО ОБРАЗОВАНИЯ
РОССИЙСКОЙ ФЕДЕРАЦИИ**


**БАЛТИЙСКИЙ ФЕДЕРАЛЬНЫЙ УНИВЕРСИТЕТ ИМЕНИ ИММАНУИЛА
КАНТА**

ИНСТИТУТ ЭКОНОМИКИ, УПРАВЛЕНИЯ И ТУРИЗМА

«УТВЕРЖДАЮ»
Директор ИЭУиТ

В. В. Алтунина
«31» марта 2021 г.



«СОГЛАСОВАНО»
заведующая кафедрой СКСиТ

Л. В. Семенова
«31» марта 2021 г.

Рабочая программа учебной дисциплины

«ДЕЛОВОЙ АНГЛИЙСКИЙ ЯЗЫК»

для студентов **2-4 курса**

направления подготовки **«Туризм»**

профиль подготовки **Международный и национальный
туризм**

Квалификация (профиль) выпускни-
ка **бакалавр**

**Калининград
2021**

СОДЕРЖАНИЕ
РАБОЧЕЙ ПРОГРАММЫ УЧЕБНОЙ ДИСЦИПЛИНЫ

«Деловой иностранный язык»

- 1. Пояснительная записка:**
- 2. Тематический план.**
- 3. Перечень планируемых результатов обучения.**
- 4 .Перечень учебно-методического обеспечения для самостоятельной работы обучающихся по дисциплине.**
- 5. Фонд оценочных средств для проведения промежуточной аттестации обучающихся по дисциплине**
- 6. Перечень основной и дополнительной учебной литературы, необходимой для освоения дисциплины**
- 7 Перечень ресурсов информационно-телекоммуникационной сети «Интернет», необходимых для освоения дисциплины.**
- 8. Методические указания для обучающихся по освоению дисциплины**
- 9. Перечень информационных технологий, используемых при осуществлении образовательного процесса по дисциплине, включая перечень программного обеспечения и информационных справочных систем.**
- 10 .Описание материально-технической базы, необходимой для осуществления образовательного процесса по дисциплине**

1. Пояснительная записка

1.1 МЕСТО ДИСЦИПЛИНЫ: Учебная дисциплина «Деловой иностранный язык» относится к вариативной части ООП (Б1.В.ДВ.01.01)

1.2 ОБЪЕМ ДИСЦИПЛИНЫ :288 ЧАСОВ - 8 ЗАЧЕТНЫХ ЕДИНИЦ
(164,95 ч. - контактная работа со студентами)

158ч. – аудиторной работы

123,05 ч - самостоятельная работа

Дисциплина изучается с 5 по 7 семестры(5-зачет; 6,7-экзамен)

1.3 ПЕРЕЧЕНЬ ПЛАНИРУЕМЫХ РЕЗУЛЬТАТОВ ОБУЧЕНИЯ:

Код компетенции	Содержание компетенций	Перечень планируемых результатов обучения по дисциплине
(УК-4)	Способен осуществлять деловую коммуникацию в устной и письменной формах на государственном языке РФ и иностранном(ых) языке(ах)	ЗНАТЬ: терминологический и лексический минимум по темам, предусмотренным программой ,а также правила образования и употребления основных грамматических категорий Уметь: Переводить профессионально-ориентированные тексты со словарем; составлять и переводить аннотации к профессионально-ориентированным текстам; вести устную коммуникацию в пределах тем программы. Владеть: лексическим минимумом в предусмотренных программой ;навыками использования основных грамматических категорий
(УК-6)	Способен управлять своим временем, выстраивать и реализовывать траекторию саморазвития на основе принципов образования в течение всей жизни.	Знать: основы сервисной деятельности, связанной с формированием гостиничного продукта и способами его реализации. Уметь: рационально управлять своим временем с целью получения информации из разных источников для совершенствования знаний по аспектам будущей профессиональной деятельности; уметь работать со словарями, интернет – ссылками и другими источниками для получения информации об инновационных аспектах деятельности. Владеть: способами самосовершенствования и саморазвития в течение всей жизни..

2. Тематический план дисциплины «Деловой английский язык»

Темы занятий	Количество часов					
	Всего	Аудиторные занятия			Самостоятельная работа	КСР
		Всего	В том числе			
			Лекция	Практика		
Тема 1. «Индустрия гостеприимства»	24		-	18	6	-
Тема 2. «Услуги и средства отдыха»	24		-	18	6	
Тема 3. «Бизнес –услуги и Конференции»	23,75		-	18	5,75	-
Тема 4. «Услуги питания в отеле»	41,65		-	16	23,65	2
Тема 5. «Работа стойки регистрации »	31		-	16	15	
Тема 6. «Карьера в индустрии гостеприимства»	35		-	18	15	2
Тема 7. «Отельные сети»	33		-	18	15	-
Тема 8. «Разрешение жалоб»	33		-	18	15	-

Тема 9. «Бизнес- план отеля»	41,65		-	18	21,65	2
Иная контактная работа	0,95			158	123,05	6
Итого часов	288					
Итого часов по дисциплине	288					
8 зачетных единиц						

Содержание дисциплины

Тема 1. Индустрия гостеприимства. История индустрии. Постоялые дворы и таверны . Транспорт и его влияние на индустрию. Категория отелей.

Тема 2. Услуги и средства отдыха. Виды услуг. Средства отдыха для рекреации и развлечений. Услуги питания. Услуги для бизнеса.

Тема 3. Бизнес –услуги . Конгрессный бизнес. Влияние его на прибыльность отеля. Правила организации бизнес- мероприятий. Организация банкетов в отеле.

Тема 4. Услуги питания в отеле. Виды служб питания. Обязанности менеджера по организации питания. Кухонный персонал и его обязанности.

Тема 5. Работа стойки регистрации. Отдел приема гостей. Его функции. Правила регистрации гостей. Электронная система бронирования. Слаженность работы всех сотрудников отдела регистрации.

Тема 6. Карьера в индустрии гостеприимства. Управленческий персонал отеля и его обязанности. Обязанности рекламного менеджера. Квалифицированный и неквалифицированный персонал отеля. Требования к сотрудникам отеля.

Тема 7. Отельные сети. Преимущества отельных сетей. Сильные и слабые
Тема стороны отельных сетей. Управление сетью отелей.

Тема 8.Виды жалоб. Способы разрешения жалоб. Написание жалобного письма.

Тема 9. Бизнес- план отеля. Миссия. Задачи и стратегии. Организационная структура. SWOT. Маркетинговые составляющие: продукт, цена, локация, реклама. Девиз отеля.

3.Перечень планируемых результатов обучения по дисциплине.

Результатами изучения дисциплины является наличие у обучающихся знаний, умений и навыков, которые будут проверяться с использованием указанных ниже оценочных технологий (Т – тесты по дисциплине, ТЗ – тематические задания по дисциплине (модулю), КЗ – контрольные задания по дисциплине (модулю), С – собеседование, ДС – другие средства и формы контроля по дисциплине (модулю))

4. Перечень учебно-методического обеспечения для самостоятельной работы обучающихся (рефераты, доклады и презентации)

Самостоятельная работа - это познавательные виды деятельности “творческого уровня активности”, на котором студенты проявляют стремление применить знания и способы деятельности в новой ситуации, предполагающей свободный выбор. Это внеаудиторные виды деятельности.

Важным фактором формирования постоянной потребности в самостоятельном совершенствовании речевых умений является создание ситуаций для самовыражения студентов.

Таким образом, формирование у студентов постоянной потребности в самостоятельном изучении иностранного языка обеспечивается за счет:

- новых форм внутренней мотивации познавательной внеаудиторной деятельности;
- методических рекомендаций по организации и систематизации форм внеаудиторной деятельности;
- иницилирующей и направляющей деятельности преподавателя.

В соответствии с видами речевой деятельности можно выделить следующие виды самостоятельной для данной дисциплины:

1) чтение и перевод специальных текстов из учебных заданий соответствующих учебных пособий и/или подготовленных преподавателем и/или обучающимися;

2) восприятие радио- и телепередач, художественных фильмов, театральных постановок, лекций, аудиозаписей на иностранном языке;

3) общение с носителями языка в письменной и устной форме;

4) написание деловых и личных писем, факсов, электронных сообщений, докладов и рефератов;

5) работа над терминологическим глоссарием;

6) подготовка творческих проектов по темам:

1. История индустрии гостеприимства в России.

2. Средства отдыха в отелях Европы.

3. Подготовительные мероприятия к проведению конференций.

4. Оформление банкетных залов отелей. Презентация ресторана отеля.

5. Обязанности администратора.

6. Устройство на работу. Резюме. Сопроводительное письмо.

7. Нетрадиционные виды размещения. Истории знаменитых отельных сетей.

8. Популярные кухни ресторанов отелей.

9. Виды жалоб (способы, разрешения), предъявляемых клиентами.

10. Работа службы безопасности и инженерной службы отеля.

5. Фонд оценочных средств для проведения промежуточной аттестации обучающихся по дисциплине

Объектами контроля как обязательного компонента процесса обучения иностранному языку являются приобретаемые студентами знания, уровень сформированности речевых навыков и умений.

Контроль осуществляется поурочно (текущий контроль), по завершении изучения отдельной темы (промежуточный контроль) и итоговый контроль.

Текущий контроль реализуется в форме фронтального опроса, беседы, письменной контрольной работы...

Письменные контрольные работы проводятся два раза в семестр. Их цель проверить знания пройденных лексико-грамматических явлений. Они могут включать в себя элементы тестов, а также такие задания, как перевод предложений с английского языка на русский и наоборот. Перед

заключительным экзаменом проводится проверочный перевод на русский язык связного текста по специальности из оригинальной литературы объемом 1500-1800 печатных знаков.

Систему контроля качества изучения дисциплины «Деловой английский язык» и приобретения профессионально значимых компетенций образуют входной контроль, текущий контроль, промежуточный контроль и итоговый контроль.

5.1 Текущий контроль осуществляется в течение семестра и включает:

- устные опросы,
- проверка домашних заданий;
- обучающие и тренировочные тесты по пройденному материалу;
- письменные самостоятельные работы;
- проверочные задания по аудированию.

5.2 Промежуточный контроль включает

- межсеместровые проверочные работы – проводятся в середине каждого семестра, привлекаются материалы тренировочных тестов, размещенных на сайте федерального образовательного портала fero.ru;

- контроль внеаудиторного чтения – проводится согласно тематическому плану;

- контроль проектной работы – проводится согласно тематическому плану.

5.3 Итоговый контроль навыков и умений, приобретенных студентом в течение всего курса обучения, имеет форму зачетов и экзамена.

Студент получает **зачет** при условии прохождения предусмотренного программой материала, удовлетворительного написания контрольных работ и выполнения нормы домашнего чтения, устной беседе по заданной теме.

Экзамен является итоговым контролем знаний, полученных студентом за весь курс обучения английскому языку.

Заключительный экзамен состоит из:

- 1) письменного перевода на русский язык со словарем оригинального текста на английском языке по специальности объемом 1800 печатных знаков – за 1 час;
- 2) чтения текста по специальности без словаря и передачи его основного содержания на английском языке. Объем текста – 1400-1500 печатных знаков; время- 10 мин.;
- 3) беседы по специальности по одной из пройденных тем.

5.3.1 Вопросы для итогового контроля:

1. Индустрия гостеприимства.
2. Средства отдыха в отеле.
3. Проведение конференций. Бизнес- услуги.
4. Услуги питания в отеле..
5. Работа стойки регистрации..
6. Карьера в индустрии гостеприимства.
7. Разрешение жалоб.
8. Отельные сети.
9. Бизнес- план отеля.

5.3,2 Критерии выставления итоговой оценки

Критерии оценки письменных работ

Оценка письменной работы зависит от количества правильно выполненных заданий. Для оценки качества знаний студентов следует пользоваться шкалой, по которой количество правильно выполненных заданий переводится в оценку.

Оценки	“2”	“3”	“4”	“5”
N – количество правильно выполненных заданий в %	$N < 40$	$40 \leq N < 80$	$80 \leq N < 95$	$N > 95$
n – количество правильно выполненных заданий в работе, состоящей из 25 заданий	1 – 9	10 – 19	20 – 23	24 – 25
n – количество правильных заданий в работе из 34 заданий	1 – 12	13 – 26	27 – 32	33 – 34

Следует особое внимание уделить оценке “3”. Ее диапазон несколько расширен. Это дает возможность преподавателю осуществить личностно-ориентированный подход: проследить изменения в качестве знаний не только группы в целом, но и отдельно взятого студента. Например, в тесте из 25 заданий оценку “3” можно рассматривать, как: (а) “3” с минусом – если студент правильно выполнил 10, 11, 12 заданий; (б) “3” – если студент правильно выполнил 13, 14, 15, 16 заданий; (в) “3” с плюсом, если студент правильно выполнил 17, 18, 19 заданий. Такой подход к оценке “3” дает возможность: (а) преподавателю оценить качество знаний каждого обучающегося, организовать индивидуальную работу по устранению пробелов в знаниях каждого студента; (б) студенту реально оценить качество знаний по предмету.

Критерии оценок знаний студентов на экзамене

Оценка 5 ("отлично") ставится студентам, которые:

- дают полный и развернутый ответ на все вопросы билета;
- показывают всесторонние, систематизированные, глубокие и полные знания программного материала;

- показывают стилистически грамотное, логически правильное изложение ответа на вопросы, умение делать обоснованные выводы;
- показывают прочные знания основной и дополнительной литературы по дисциплине;
- поддерживают дискуссию с преподавателем по всем вопросам билета и по дополнительно задаваемым вопросам.

Оценка 4 ("хорошо") ставится студентам, которые:

- дают достаточно полный ответ на все вопросы билета;
- показывают достаточно полные знания программного материала;
- правильно излагают ответы на вопросы, умеют делать выводы.
- показывают прочные знания основной и дополнительной литературы по дисциплине;
- показывают достаточно прочные знания основной и дополнительной литературы по дисциплине;
- поддерживают дискуссию с преподавателем по большинству вопросов билета.
- при ответе на вопросы допускают ошибки и незначительные неточности в изложении, которые сильно не влияют на сущность излагаемого материала.

Оценка 3 ("удовлетворительно") ставится студентам, которые:

- демонстрируют достаточный объем знаний по вопросам билета;
- показывают достаточные знания программного материала;
- пытаются поддержать дискуссию с преподавателем по отдельным вопросам билета;
- показывают достаточные знания основной литературы по дисциплине;
- при ответе на вопросы экзаменационного билета допускают ошибки и неточности в изложении материала.

Оценка 2 ("неудовлетворительно") ставится студентам, которые:

- показывают фрагментарные знания по вопросам билета и по основному программному материалу;
- допускают принципиальные ошибки в ответе на вопросы экзаменационного билета;
- демонстрируют обрывочные знания;

- не умеют поддержать дискуссию с преподавателем по отдельным вопросам билета;
- не могут решить знакомую проблемную ситуацию даже при помощи преподавателя.

Образец теста для промежуточного контроля

1. Fill in the blanks using will or be going to. Use the verb in brackets.

ACROSS THE CHANNEL

Erna Hart 1 _____ (*swim*) across the English Channel tomorrow. She 2 _____ (*set out*) from the French coast at 5 o'clock in the morning. Erna is only 14 years old and she hopes to set up a world record. She is a strong swimmer and many people felt that she is sure to succeed. Erna's father 3 _____ (*set out*) with her in a small boat. Mr Hart has trained his daughter for years. Tomorrow 4 _____ (*watch*) her anxiously as she swims the long distance to England. Erna intends to take short rests every two hours. She 5 _____ (*have*) something to drink but she 6 _____ (*not eat*) any solid food. Most of Erna's schoolfriends 7 _____ (*wait*) for her on the English coast. Among them 8 _____ (*be*) Erna's mother, who swam the Channel herself when she was a girl.

2. Choose the correct verb form.

- Workers _____ the new roads by the end of this year.
 - will complete
 - will be completed
- Everybody _____ anxiously as the new buildings go up.
 - will have been watching
 - will be watching
- We _____ never _____ the heroes who gave their lives for our country.
 - will ... forget
 - would ... forget
- He said he _____ to London the next day.
 - will go
 - would go
- By the end of the year I _____ five English books.

1. He said that it _____ snow.
2. _____ I give you the hand with the dishes?
3. You should buy now; prices go up.
4. _____ leave it with you?
5. I'd have thought you _____ remember your mother's birthday.
6. I don't think I'll succeed but I _____ as well try.
7. If we got there early we _____ get better tickets.
8. _____ I come in?
9. If I bought a lottery ticket I _____ win \$5,000
10. Students _____ not bring anything into the examination room.

5. Fill in the blanks with *must* or *have to*.

1. You _____ read this book, it's great.
 2. She felt unwell and _____ leave early.
 3. I hadn't enough cash and I _____ pay by cheque.
 4. You _____ do what mother says.
 5. British pupils _____ stay at school till the age of 16.
 6. I was lost and _____ ask the policeman the way.
 7. The buses were all full; I _____ get a taxi.
 8. the chambermaids usually _____ do a lot of work.
 9. It is very slippery outside; it _____ have snowed in the night.
 10. I _____ leave home at 7 a.m. not to be late for m
- .

6. Список основной и дополнительной учебной литературы

для освоения дисциплины

А) Основная литература

1. Филиппова, М. М. Деловой английский язык [Электронный ресурс]: учеб. и практикум для акад. бакалавриата/ М. М. Филиппова. - 2-е изд., испр. и доп.. - Москва: Юрайт, 2019. - 1 on-line, 309 с.. - (Бакалавр. Академический курс). - Лицензия до 31.12.2019 г.. - ISBN 978-5-534-08678-2: Б.ц. Имеются экземпляры в отделах /There are copies in departments: ЭБС Юрайт(1)

В) Дополнительная литература

2. Воробьева, С. А. Деловой английский язык для ресторанного бизнеса (B1) [Электронный ресурс] = Business english for restaurants and catering: учеб. пособие для акад. бакалавриата/ С. А. Воробьева, А. В. Киселева. - 2-е изд., испр. и доп.. - Москва: Юрайт, 2019. - 1 on-line, 213 с.. - (Бакалавр. Академический курс). - Библиогр.: с. 211-213. - Лицензия до 31.12.2019. - ISBN 978-5-534-09436-7: Б.ц. Имеются экземпляры в отделах /There are copies in departments: ЭБС Юрайт(1)

7. Перечень ресурсов информационно-телекоммуникационной сети «Интернет»

http://www.aboutstudy.ru/study/01/01_10.htm

Тъери Какурдис, Мирна Манян "Глобальный английский: взгляд европейца."

<http://www.dagpravda.ru/ob/angl24.htm>

3. Гунаев "Станет ли английский глобальным языком?"

<http://www.globalaffairs.ru/articles/0/2840.html>

Павел Палажченко "Диалог культур в языковом пространстве мира"

<http://www.globalenglish.info/globalyspeaking/index.htm> - "*Globally Speaking*"
by David W. Paul and Martin A. Schell

<http://www.prospect.org/print/V8/33/nunberg-g.html>

Geoffrey Nunberg "Lingo Jingo. English Only and the New Nativism"

<http://ourworld.compuserve.com/homepages/JWCRAWFORD/langpl.htm>

Language Policy Web Site & Emporium (presented by James Crawford)

<http://ourworld.compuserve.com/homepages/JWCRAWFORD/anatomy.htm>

James Crawford "Anatomy of the English-Only Movement"

3. <http://www.guardian.co.uk/Archive/Article/0,4273,4147870,00.html>

«Интернет = источники» для освоения дисциплины (специализированные)

1. www.travel.net
2. www.hotels.net
3. www.world.tourism.org
4. www.cambridge-centre.ru
5. www.lingnet.org

8. МЕТОДИЧЕСКИЕ УКАЗАНИЯ ДЛЯ ОБУЧАЮЩИХСЯ ПО ОСВОЕНИЮ ДИСЦИПЛИНЫ

Обучение новой лексике

Учебный материал необходимо разбить на отдельные темы; последовательность освоения этих тем не должна быть хаотична, а подчинена принципам информативной преемственности и лингвистического развития: каждая последующая часть должна являться логическим продолжением предыдущей, а переход к новой части осуществляться только после «зачета» предыдущей (проверки понимания дефиниции термина и умения применять его в конкретной ситуации речевого общения).

Главная задача обучения – не «загрузить» обучающегося готовыми языковыми формами, шаблонами и специальными терминами, а создать у него гибкую систему знаний, способствующую саморазвитию. Только в этом случае сформируется осмысленное восприятие терминов, выработаются коммуникативные компетенции владения современным подъязыком. Активные формы проведения учебных занятий помогают развить интерес к владению специальной лексикой:

- презентации;
- деловые и ролевые игры;
- доклады и рефераты;
- обсуждение нестандартных ситуаций по методу «мозгового штурма»;

- кроссворды;
- тестовые задания;
- контрольные работы.

Основной единицей информации в процессе обучения по-прежнему является текст. Работу над терминологической составляющей иноязычного научного текста целесообразно разделить на предтекстовый текстовый, и послетекстовый этапы.

Предтекстовое изучение специальной лексики

Текстовый этап

Работа со специальным текстом по данной теме. В текстах выделены шрифтом термины и фразеологические единицы, которые отрабатывались в предтекстовых упражнениях. Осуществляется аналитическое, изучающее чтение с проработкой лексических и грамматических особенностей текста.

Послетекстовый этап

Упражнения послетекстового этапа могут быть направлены на решение следующих задач.

1. Закрепление терминологических единиц в речи.

Закрепление лексики упражнениями на обратный перевод.

Закрепление лексики в терминологических играх.

Закрепление лексики в вопросно-ответных упражнениях.

2. Обсуждение текста, дискуссия, в ходе которых задаются вопросы, требующие знания терминов и понимания текста.

На этом этапе реализуется анализ и моделирование профессиональной деятельности (квазипрофессиональная деятельность); анализ действия экономических законов; рекламирование продукта и т. д.

3. Контроль лексических навыков. Проводится в процессе выполнения всех видов тренировочных заданий. Включает проверку индивидуальных словарей и/или терминологический картотеки.

4. Формирование навыков монологической (диалогической) речи на материале проблемного характера

На этом этапе осваиваются широко используемые на практике графические способы представления информации, которые могут использоваться обучающимися в процессе самостоятельной работы над специальной лексикой.

Концептуальная карта – это способ представления и связывания мыслей. Концептуальная карта строится на основании центрального слова или концепции, вокруг которых располагаются от 5 до 10 главных идей, имеющих к нему отношение. Каждое из этих дочерних слов опять-таки окружается идеями. Получаемая графическая структура позволяет по-новому рассматривать наше представление о центральной концепции, находить новые связи в этой концепции с нашим опытом. Карты состоят из узлов или ячеек, которые содержат понятие, пункт или вопрос и ссылки. От обычного плана или опорного конспекта концептуальная карта отличается тем, что она показывает отношения между концептами, включая бинарные (двусторонние) отношения.

Семантическое картирование – это способ представления семантической информации, характеризующей определенный концепт или структуру, в которую входит этот концепт. Если при концептуальном картировании внимание главным образом сосредоточено на концептуальном содержании и отношениях между концептами, то семантическая карта отражает отношения между единицами лексикона, характеризующими определенный концепт. Так, же как и концептуальные карты, графически семантические карты могут быть представлены в виде деревьев, сетей, паутин. Семантическая карта отражает лексические характеристики определенного концепта и является удобным средством для формирования иноязычного лексикона. «Словесная паутинка» (лексическая схема состоит из центрального (ключевого) концепта, вокруг которого расположены от 5 до 15 основных идей, связанных с этим концептом. В процессе работы концепты, связанные с центральным концептом, могут добавляться. Разница между концептуальной картой и лексической схемой состоит в том, что в центре лексической схемы может находиться только один концепт, а концептуальная карта может содержать несколько ключевых концептов. Использование семантических карт способствует формированию ментальных связей между терминами и стоящими за ними концептами. Структурирование знаний и графическая опора способствуют усвоению новой иноязычной терминологии (см. Баценко И. В. Семантическое картирование как способ работы над лексическим материалом. *Замежняя мова у Рэспубліцы Беларусь*, № 2, 2002, с. 26 –30).

Улучшить понимание содержания **текста**, сформировать способы и приемы усвоения языкового материала, передавать содержание текста помогают и другие виды графических опор. К примеру, текст может быть структурирован в виде таблицы. Для любого текста можно использовать способ пересказа «Зиг-заг», который учитывает физиологию движения глаза по тексту: слева направо и сверху вниз. Тексты, где много фактов (данных) в хронологическом порядке, удобно пересказывать, составляя «шкалу времени».

Указанные способы работы над текстом по специальности весьма эффективны, так как позволяют студентам не только осмысливать и перерабатывать информацию, видеть отношения (сходство/различие) между концептами, но и создавать опору для дальнейшего монологического высказывания, повы-

шает наглядность обучения, активизируют процесс овладения знаниями, обеспечивают индивидуализация обучения, организуют самостоятельную работу учащихся, дают возможность разнообразить организационные формы обучения и оптимизировать усвоение лексических единиц, специальной терминологии, грамматических правил, сделать более интересными занятия, направленные на формирование языковой компетенции

9. Перечень информационных технологий, используемых при осуществлении образовательного процесса по дисциплине, включая перечень программного обеспечения и информационных справочных систем.

Для обучения дисциплине «Иностранный язык» используются следующие информационные технологии:

технические средства: компьютерная техника и средства связи (персональные компьютеры, проектор, интерактивная доска, видеокамеры и пр.);

методы обучения с использованием информационных технологий (компьютерное тестирование, демонстрация мультимедийных материалов и пр.);

.

На вебсайте БФУ им. И. Канта представлены следующие ЭБС и информационные базы данных:

- <https://elibrary.ru>, Научная электронная библиотека.

Российский информационный портал в области науки, медицины, технологии и образования. На платформе аккумулируются полные тексты и рефераты научных статей и публикаций. По состоянию на январь 2012 в базе данных eLIBRARY.ru насчитывается более 15 млн статей с 2005 года компания «Научная электронная библиотека» запустила проект в области наукометрии Российский индекс научного цитирования (РИНЦ). В elibrary.ru представлены почти все вузы России, большинство системоорганизующих предприятий России, ведущие медицинские организации России, иностранные научные компании

- <http://www.rsl.ru/> Российская государственная библиотека

Российская государственная библиотека (сокр. РГБ) — национальная библиотека Российской Федерации, крупнейшая публичная библиотека в России и континентальной Европе и одна из крупнейших библиотек мира. Является ведущим научно-исследовательским учреждением в области библиотковедения, библиографии и книговедения, методическим и консультативным центром российских библиотек (кроме специальных и научно-технических).

- <http://www.biblioclub.ru/> Университетская библиотека онлайн

ЭБС «Университетская библиотека онлайн» — электронная библиотека, обеспечивающая доступ к наиболее востребованным материалам-первоисточникам, учебной, научной литературе по всем отраслям знаний ведущих российских издательств для учебных заведений. Имеются функции полнотекстового поиска, работы с каталогом, безлимитного постраничного просмотра изданий, копирования или распечатки текста, создания закладок и комментариев, формирования и выгрузки статистических отчетов для сотрудников библиотеки.

Для работы с ЭБС необходимо зарегистрироваться из университетской сети, после чего возможна работа с любого компьютера.

В 2014 г. доступны следующие коллекции:

Издательская коллекция «Дашков и К» № 2

Коллекция издательства «СО РАН» базовая

Коллекция издательства «АБВ-пресс» базовая

Коллекция издательства «Абрис» базовая

Коллекция издательства «ВГУИТ» базовая

Коллекция издательства «Институт психологии РАН» базовая

Коллекция издательства «Лаборатория книги» базовая

Коллекция издательства «Литературное агентство "Академический проект"» базовая

Коллекция издательства «Московского государственного университета» базовая

Коллекция издательства «Флинта» базовая

Допуск: С любого компьютера (после регистрации)

- <http://e.lanbook.com/> ЛАНЬ

Электронно-библиотечная система включает в себя электронные версии книг издательства «Лань» и других ведущих издательств учебной литературы, а также периодических изданий по естественным, техническим и гуманитарным наукам. Цель создания ресурса — обеспечение вузов доступом к научной, учебной литературе и научной периодике по максимальному количеству профильных направлений.

В 2014 г. доступны следующие коллекции:

Право. Юридические науки (Издательство «А-Приор»)

Социально-гуманитарные науки (Издательство «Лань»)

Экономика и менеджмент (Издательство «А-Приор»)

Допуск: Из сети университета; VPN

.а)Глобальный язык

<http://www.all-links.com/newscentral/>
http://www.eslgold.com/business/useful_expressions.html
<http://www.kantiana.ru/education/>
<http://ru.wikiversity.org/wiki/Cambridge-centre.ru>

<http://www.visualthesaurus.com/index.jsp>
<http://www.kantiana.ru/magister/>

<http://www.>

<http://www.bbc.co.uk/Russian/>

<http://www.lingualeo>

http://www.eslgold.com/business/useful_expressions.html

б) Электронные справочные словари

<http://thesaurus.com/>

http://www.rusmoney.com/dictionary/enrus_slovar.html?dic

<http://konf-csu.narod.ru/>

<http://www.economy.bsu.by/library/>

<http://www.english-2days.narod.ru/terms/biz1.html>

<http://cnn.com/world>

<http://www.abcnews.go.com/index.html>

<http://www.bbc.co.uk/worldservice>

10. Материально-техническая база, обеспечивающая преподавание дисциплины

Материально-техническое обеспечение учебного процесса соответствует действующим санитарно-техническим нормам и позволяет обеспечить проведение всех видов лабораторной, практической, дисциплинарной и междисциплинарной подготовки и научно-исследовательской работы студентов, предусмотренных учебным планом по направлению.

Лекционные и практические занятия проводятся в учебных аудиториях, расположенных в корпусе № 28 на ул. Горького, 23. Аудитории для лекционных занятий на 60-90 посадочных мест (№ 111, 311, 408, 409) оснащены мультимедийными проекторами CANON LV-8235 и компьютерами MSI AE222G. Аудитории для лекционных и практических занятий на 20-50 посадочных мест (№ 112, 204, 205, 315, 405, 406, 407, 410, 411, 414, 415) оборудованы компьютерами MSI AE222G и плазменными панелями LCD LG 50LB561V и LCD LG 60LB561V.

В аудиториях для проведения занятий по иностранному языку (№ 401 и 403) для демонстрации видеоматериалов и воспроизведения аудиоматериалов установлены компьютеры MSI AE222G, плазменные панели LCD LG 50LB561V и акустическая система Microlab SOLO 6C.

При проведении практических и лабораторных занятий используются компьютерные классы, расположенные в корпусе № 28 на ул. Горького, 23:

- ауд. № 208, оборудованная компьютерами MSI AE222G (26 шт.) и плазменной панелью LCD LG 60LB561V (1 шт.);

- ауд. № 209, оборудованная компьютерами MSI AE2281G (14 шт.) и плазменной панелью LCD LG 60LB561V (1 шт.);

- ауд. № 210, оборудованная компьютерами MSI AE222G (10 шт.) и плазменной панелью LCD LG 50LB561V (1 шт.)

Для проведения бизнес-тренингов и деловых игр используется аудитория № 313, оснащенная компьютером MSI AE222G, плазменной панелью LCD LG 60LB561V и флипчратом. Для проведения круглых столов, научно-исследовательских семинаров, бизнес-игр используется аудитория № 310, оборудованная компьютером MSI AE222G, плазменной панелью LCD LG 60LB561V, флипчратом, акустической системой Microlab SOLO 6C и ноутбуками Fujitsu LIFEBOOK (16 шт.).

Все компьютеры объединены в общеуниверситетскую локальную сеть, подключены к сети Internet, оснащены офисными программами (MS Word, MS Excel, MS Power Point, MS Access, MS Project) и другими образовательными технологиями, которые применяются в ведущих образовательных учреждениях. Компьютеры в компьютерных классах оснащены следующими лицензионными прикладными программами: SPSS Statistica, Statistica, 1 С Предприятие, MatLab R 2010 B, Quick Sales.

В институте действует Многофункциональный центр информационного обслуживания читателей (МФЦ) - основное звено библиотечной системы. В МФЦ имеется возможность работать как с традиционными (книжные коллекции, периодика), так и с новейшими научными ресурсами - электронными книгами, полнотекстовыми, реферативными и наукометрическими базами данных в сети Интернет, хранилищами аудио- и видеоконтента. Рабочие места читателей оборудованы стационарными компьютерами с доступом в Интернет.

**МИНИСТЕРСТВО НАУКИ И ВЫСШЕГО ОБРАЗОВАНИЯ
РОССИЙСКОЙ ФЕДЕРАЦИИ**


**БАЛТИЙСКИЙ ФЕДЕРАЛЬНЫЙ УНИВЕРСИТЕТ ИМЕНИ
ИММАНУИЛА КАНТА**

ИНСТИТУТ ЭКОНОМИКИ, УПРАВЛЕНИЯ И ТУРИЗМА

«УТВЕРЖДАЮ»
Директор ИЭУиТ

В. В. Алтунина
«31» марта 2021 г.



«СОГЛАСОВАНО»
заведующая кафедрой СКСиТ

Л. В. Семенова
«31» марта 2021 г.

Рабочая программа учебной дисциплины

«ДЕЛОВОЙ НЕМЕЦКИЙ ЯЗЫК»

для студентов **2-4 курса**

направления подготовки **«Туризм»**

профиль подготовки **Международный и национальный
туризм**

Квалификация (профиль)
выпускника **бакалавр**

**Калининград
2021**

Содержание рабочей программы

1. Пояснительная записка:
2. Содержание дисциплины .Тематический план0
3. Перечень планируемых результатов обучения.
- 4 .Перечень учебно-методического обеспечения для самостоятельной работы обучающихся по дисциплине.
5. Фонд оценочных средств для проведения промежуточной аттестации обучающихся по дисциплине
6. . Перечень основной и дополнительной учебной литературы, необходимой для освоения дисциплины
- 7 Перечень ресурсов информационно-телекоммуникационной сети «Интернет», необходимых для освоения дисциплины.
8. Методические указания для обучающихся по освоению дисциплины
9. Перечень информационных технологий, используемых при осуществлении образовательного процесса по дисциплине, включая перечень программного обеспечения и информационных справочных систем.
- 10.Описание материально-технической базы, необходимой для осуществления образовательного процесса по дисциплине

1. Пояснительная . записка

1.1 НАИМЕНОВАНИЕ ДИСЦИПЛИНЫ: ДЕЛОВОЙ НЕМЕЦКИЙ ЯЗЫК.

1.2 Место дисциплины в основной образовательной программе:

1.1 МЕСТО ДИСЦИПЛИНЫ: Учебная дисциплина «Деловой иностранный язык» относится к вариативной части ООП (Б1.В.ДВ.01.01)

1.2 ОБЪЕМ ДИСЦИПЛИНЫ :288 ЧАСОВ - 8 ЗАЧЕТНЫХ ЕДИНИЦ

(164,95 ч. - контактная работа со студентами) 158ч. – аудиторной работы, 123,05 ч - самостоятельная работа. Дисциплина изучается с 5 по 7 семестры(5-зачет; 6,7-экзамен)

1.3 ПЕРЕЧЕНЬ ПЛАНИРУЕМЫХ РЕЗУЛЬТАТОВ ОБУЧЕНИЯ:

Код компетенции	Содержание компетенций	Перечень планируемых результатов обучения по дисциплине
(УК-4)	Способен осуществлять деловую коммуникацию в устной и письменной формах на государственном языке РФ и иностранном(ых) языке(ах)	ЗНАТЬ: терминологический и лексический минимум по темам, предусмотренным программой ,а также правила образования и употребления основных грамматических категорий Уметь: Переводить профессионально-ориентированные тексты со словарем; составлять и переводить аннотации к профессионально-ориентированным текстам; вести устную коммуникацию в пределах тем программы. Владеть: лексическим минимумом в предусмотренных программой ;навыками использования основных грамматических категорий
(УК-6)	Способен управлять своим временем, выстраивать и реализовывать траекторию саморазвития на основе принципов образования в течение всей жизни.	Знать: основы сервисной деятельности, связанной с формированием гостиничного продукта и способами его реализации. Уметь: рационально управлять своим временем с целью получения информации из разных источников для совершенствования знаний по аспектам будущей профессиональной деятельности; уметь работать со словарями, интернет – ссылками и другими источниками для получения информации об инновационных аспектах деятельности. Владеть: способами самосовершенствования и саморазвития в течение всей жизни..

2. Тематический план дисциплины

Темы занятий	Количество часов					
		Аудиторные занятия			Самостоятельная работа	КСР
		Всего	В том числе			
			Лекция	Практика		
Тема 1. «ПРИЕМ ГОСТЕЙ. ОСНОВЫ ГОСТЕПРИИМСТВА.»			-	22	12	-
Тема 2. «ГОСТИНИЧНАЯ ОТРАСЛЬ СЕГОДНЯ. ЕВРОПЕЙСКАЯ И АМЕРИКАНСКАЯ СИСТЕМЫ ОРГАНИЗАЦИИ ПРЕДПРИЯТИЙ ГОСТИНИЧНОГО ХОЗЯЙСТВА. »			-	22	12	-
Тема 3. «ГОСТИНИЧНЫЙ СЕРВИС. СТАНДАРТНЫЕ И ДОПОЛНИТЕЛЬНЫЕ УСЛУГИ.»			-	24	12	-
Тема 4. «ПЕРСОНАЛ В ГОСТИНИЦЕ.»			-	22	12	-
Тема 5. «РАБОТА АДМИНИСТРАТОРА. ТИПЫ ГОСТЕЙ.»			-	22	14	-
Тема 6. «ДОСУГ И ЕГО			-	24	16	-

ОРГАНИЗАЦИЯ»						
Тема 7. «ОФИС. ДЕЛОВАЯ ПЕРЕПИСКА»			-	22	12	-
Тема 8. «УСТРОЙСТВО НА РАБОТУ»			-	24	12	-
Тема 9. «ТЕЛЕФОННАЯ СЛУЖБА.»			-	22	12	-
Тема 10. «РЕКЛАМА В ГОСТИНИЧНОМ ХОЗЯЙСТВЕ»			-	24	12	
Тема 10. «ПРАВА И ОБЯЗАННОСТИ МЕНЕДЖЕРА ГОСТИНИЦЫ.»			-	22	12	
Тема 11. «ПРАВОВЫЕ ОСНОВЫ ГОСТИНИЧНОЙ ДЕЯТЕЛЬНОСТИ.»			-	24	12	
Тема 12. «СТРАХОВАНИЕ»			-	22	12	
Тема 13. «КЛАССИФИКАЦИЯ ПРЕДПРИЯТИЙ ГОСТИНИЧНОГО ХОЗЯЙСТВА»			-	24	12	

<p>(УК-4) способен осуществлять деловую коммуникацию в устной и письменной формах на государственном языке РФ и иностранном(ых) языках.</p>	<p>Знать терминологический и лексический минимум по темам, а также правила образования и употребления основных грамматических категорий.</p> <p>Уметь: переводить тексты со словарем; составлять и переводить аннотации к прочитанному.</p> <p>Владеть: лексическим минимумом навыками использования основных грамматических категорий, навыками письменной речи.</p>					<p>Выполнение практического задания промежуточной аттестации по модулю не позже начала зачетно-экзаменационной сессии, но до даты проведения экзамена.</p>
<p>(УК-6) Способен управлять своим временем, выстраивать и реализовывать траекторию саморазвития на основе принципов образования в течение всей жизни.</p>	<p>Знать: основы современной нормативно правовой базы, регулирующей отношения в сфере интеркультурной коммуникации.</p> <p>Уметь: выбирать стратегию и тактику межкультурного общения адекватные коммуникативной ситуации на основе нормативно – правовой базы.</p> <p>Владеть: навыками поиска нормативно – правовых документов.</p>					<p>Сдача теста по модулю на уровне не менее 50% от общего количества тестов</p>

4.Перечень учебно-методического обеспечения для самостоятельной работы.

Самостоятельная работа - это познавательные виды деятельности “творческого уровня активности”, на котором студенты проявляют стремление применить знания и способы деятельности в новой ситуации, предполагающей свободный выбор. Это внеаудиторные виды деятельности.

Важным фактором формирования постоянной потребности в самостоятельном совершенствовании речевых умений является создание ситуаций для самовыражения студентов.

Таким образом, формирование у студентов постоянной потребности в самостоятельном изучении иностранного языка обеспечивается за счет:

- новых форм внутренней мотивации познавательной внеаудиторной деятельности;
- методических рекомендаций по организации и систематизации форм внеаудиторной деятельности;
- иницилирующей и направляющей деятельности преподавателя.

В соответствии с видами речевой деятельности можно выделить следующие виды самостоятельной для данной дисциплины:

- 1) чтение и перевод специальных текстов по тематике из учебных заданий соответствующих учебных пособий и/или подготовленных преподавателем и/или обучающимися;
- 2) восприятие радио- и телепередач, художественных фильмов, театральных постановок, лекций, аудиозаписей на иностранном языке;
- 3) общение с носителями языка в письменной и устной форме;
- 4) написание деловых и личных писем, факсов, электронных сообщений, докладов и рефератов;
- 5) работа над терминологическим глоссарием;
- 6) подготовка творческих проектов.

4.1. Тематика самостоятельных работ

1. Заказ билетов на поезд.
2. Бронирование билетов на самолет.
3. Таможенные правила.
4. Бронирование номера в бизнес-отеле.
5. Подготовка к конференции и деловому ужину.
6. Готовимся к поездке за границу.
7. Подготовка резюме к собеседованию.
8. Дизайн офиса. Написание деловых писем.
9. Обменные операции.

4. Фонд оценочных средств для проведения промежуточной аттестации.

Оценка качества знаний по дисциплине осуществляется на этапах **промежуточного** и **итогового** контроля. Объектами контроля как обязательного компонента процесса обучения иностранному языку являются приобретаемые студентами знания, уровень сформированности речевых навыков и умений.

Систему контроля качества изучения дисциплины «Иностранный язык немецкий» и приобретения профессионально значимых компетенций образуют входной контроль (Einstufungstest www.dw.com, текущий контроль, промежуточный контроль и итоговый контроль.

Текущий контроль осуществляется поурочно, **промежуточный контроль** - по завершении изучения отдельной темы/модуля и **итоговый контроль** - в конце семестра.

Текущий контроль реализуется в форме дискуссии по пройденной теме с использованием интерактивных методов обучения. Письменные тесты/контрольные работы проводятся после изучения каждой темы. Их цель проверить знания пройденных лексико-грамматических явлений. Они могут включать в себя элементы тестов, а также такие задания, как перевод предложений с немецкого языка на русский и наоборот. Перед заключительным экзаменом проводится проверочный перевод на русский язык связного текста по специальности из оригинальной литературы объемом 1500-1800 печатных знаков, составление резюме текста.

Текущий контроль осуществляется в течение семестра и включает:

- дискуссии с использованием интерактивных методов обучения;
- проверка домашних заданий;
- обучающие и тренировочные тесты по пройденному материалу;
- письменные самостоятельные работы;
- проверочные задания по аудированию.

Промежуточный контроль включает:

- семестровые проверочные работы – выполнение теста/выполнение проекта после изучения каждой темы, привлекаются материалы тренировочных тестов, размещенных на сайте федерального образовательного портала fero.ru;
- контроль проектной работы – проводится согласно тематическому плану.

5.1. Промежуточный контроль

Промежуточный контроль предполагает написание контрольной работы/ выполнение теста/выполнение проекта после изучения каждой темы, определенной в содержании дисциплины.

5.1.1. Вопросы для промежуточного контроля

Участие в подготовке и обсуждении индивидуальных и групповых проектов (тематика индивидуальных и групповых проектов указана в п. 4.).

Образец **контрольной работы /теста** и т.п. для промежуточного контроля

1. Setzen Sie die Verben ins Präteritum ein!

1. Ich _____ heute um 7.30 _____.(aufstehen) 2. Der Wecker _____ um 7.00 Uhr (klingeln) . 3. Ich _____(bleiben) aber noch eine halbe Stunde im Bett liegen. 4. Dann _____ (gehen) ich ins Bad, _____(sich waschen) und _____(putzen) mir die Zähne. 5. 15 Minuten später _____(zubereiten) ich das leichte Frühstück _____. 6. Ich _____(trinken) eine Tasse starken Kaffee und _____(essen) ein Käsebrötchen. 7. Beim Frühstück _____(lesen) ich frische Zeitungen. 8. Nach einer Stunde _____(müssen) ich schon an meiner Arbeitsstelle sein. 9. Mein Arbeitstag _____(dauern) 8 Stunden. 10. Nach der Arbeit _____(vorhaben) ich _____, mich mit meinen Freunden zu treffen.

2. Nennen Sie die fehlenden Formen!

Land	Nationalität	Sprache
		belgisch
	Lette	

Ungarn		
	Ire	
		polnisch
	Franzose	

3. Bilden Sie Objektsätze!

z.B. Ich weiß. (dass) Du fährst heute nach Hause. – Ich weiß, dass du heute nach Hause fährst.

- a) Wir wissen. (dass) Er wohnt hier.
- b) Mein Bruder sagt. (dass) Der Film beginnt um 20 Uhr.
- c) Ich weiß nicht. (ob) Er kommt heute zum Unterricht.
- d) Meine Mutter fragt. (ob) Ich habe am Montag genug Zeit .

4. Öffnen Sie die Klammern!

- a) Ich kenne (er) _____ gut.
- b) Siehst du jenen Mann dort. Mit (er) _____ lebt meine Schwester.
- c) Was machst du heute Abend? Ich lade (du) _____ ins Cafe ein.
- d) Wie gefällt (ihr) _____ unsere Wohnung?
- e) Ich höre oft von (Sie) _____.

5. Unterstreichen Sie die richtige Variante!

1. Er kauft *unserer/ihrer/seiner* Mutter die Blumen.
3. Sie geht oft mit *deinem/meinem/ihrer* Hund.
4. Gib mir *sein/dein/ihr* Heft!
5. Kinder! Sagt das *euren/ihren/unseren* Eltern!
6. Das Mädchen geht mit *deinen/seinen/meinen* Freunden ins Kino.
7. Erzählen Sie bitte von *ihrer/Ihrer/eurem* Urlaub!

6. Setzen Sie ein: *müssen, dürfen, können, möchten!*

a) – Mama, _____ ich noch fernsehen?

- Nein, das geht nicht. Es ist schon sehr spät. Du _____ jetzt schlafen.

b) – Papa, wir _____ ein Eis essen.

- Nein, jetzt nicht. Wir essen gleich.

c) – Mama, _____ wir jetzt spielen?

- Nein, ihr _____ erst das Geschirr spülen, dann _____ ihr spielen.

d) – Mama, ich _____ fotografieren. _____ ich?

- Aber du _____ doch gar nicht fotografieren!

e) – Papa, _____ ich Klavier spielen?

7. Ergänzen Sie *sich*!

1.-Kommt,Kinder!Wir müssen jetzt gehen.

-Eine halbe Stunde noch,bitte,der Film fängt gleich an._____ freuen _____ doch immer so auf das Kinderprogramm.

2.-Warum macht ihr nicht den Fernseher aus?Interessiert _____ denn wirklich für das Gesundheitsmagazin?

-Oh,ja.Es ist immer sehr interessant.

3.-Du,ärgere _____ doch nicht über den Film!

-Ach,_____ freute _____ sehr über den Kriminalfilm und jetzt ist er so schlecht.

4.-Warum sind Klaus und Jochen nicht da?

-Sie sehen den Ski-Weltcup im Fernsehen.Ihr wisst doch,_____ interessieren _____ sehr für den Ski-Sport.

5.-Was macht Marianne?

-Sie sieht das Deutschland-Magazin._____ interessiert _____ doch für Politik.

6.-Will dein Mann nicht mitkommen?

-Nein,er möchte unbedingt fernsehen._____ freut _____ schon seit gestern auf den Spielfilm im 2.Programm.

7.-Siehst du jeden Tag die Nachrichten?

-Natürlich,man muss _____ doch für Politik interessieren.

8. Mit „zu“/ohne „zu“?

1. Die Kinder sollen heute eine Kontrollarbeit _____ schreiben.
2. Es ist wichtig, gute Arbeit _____ haben.
3. Wir sehen unseren Lehrer _____ gehen.
4. Das macht ihm Spaß, Französisch _____ lernen.
5. Die Mutter lehrt die Tochter _____ tanzen.
6. Mein Bruder geht jeden Nachmittag ins Schwimmbad _____ schwimmen.
7. Er versprach, mit mir ins Kino _____ gehen.

5.1.2. Критерии оценки знаний на этапе промежуточного контроля Критерии оценки письменных работ

Оценка письменной работы зависит от количества правильно выполненных заданий. Для оценки качества знаний студента следует пользоваться шкалой, по которой количество правильно выполненных заданий переводится в оценку.

Оценки	“2”	“3”	“4”	“5”
N – количество правильно выполненных заданий в %	$N < 40$	$40 \leq N < 80$	$80 \leq N < 95$	$N > 95$
n – количество правильно выполненных заданий в работе, состоящей из 25 заданий	1 – 9	10 – 19	20 – 23	24 – 25
n – количество правильных заданий в работе из 34 заданий	1 – 12	13 – 26	27 – 32	33 – 34

Следует особое внимание уделить оценке “3”. Ее диапазон несколько расширен. Это дает возможность преподавателю осуществить личностно-ориентированный подход: проследить изменения в качестве знаний не только группы в целом, но и отдельно взятого студента. Например, в тесте из 25 заданий оценку “3” можно рассматривать, как: (а) “3” с минусом – если студент правильно выполнил 10, 11, 12 заданий; (б) “3” – если студент правильно выполнил 13, 14, 15, 16 заданий; (в) “3” с плюсом, если студент

правильно выполнил 17, 18, 19 заданий. Такой подход к оценке “3” дает возможность: (а) преподавателю оценить качество знаний каждого обучающегося, организовать индивидуальную работу по устранению пробелов в знаниях каждого студента; (б) студенту реально оценить качество знаний по предмету.

5.2. Итоговый контроль

Итоговый контроль осуществляется в форме зачета – семестр 4, зачета с оценкой – 5 и 6 семестры и экзамена в конце 7 семестра. Используется традиционная система оценки знаний (письменный тест, устный ответ) и БРС (бально - рейтинговой система).

Экзамен является итоговым контролем знаний, полученных студентом за все семестры обучения дисциплине «Иностранный язык немецкий».

Экзамен проводится в 2 этапа:

- 1 этап (письменный) - письменный перевод на русский язык со словарем оригинального текста на немецком языке по специальности объемом 2000 печатных знаков – за 1 час; аннотирование текста;
- 2 этап (устный) – 1) чтение текста по специальности без словаря и передачи его основного содержания на немецком языке. Объем текста – 2000-2500 печатных знаков; время- 15 мин.; 2) беседа по одной из пройденных тем.

Образец экзаменационного билета.

Балтийский федеральный университет им. И. Канта.

Экзаменационный билет № 1

1. Чтение, перевод, аннотирование текста профессионального характера (2000 - 2500 печатных знаков). Беседа по тексту.
2. Дискуссия по устной теме.

Вопросы для итогового контроля (устное собеседование):

1. Гостиничное дело.
2. Развитие гостиничного дела в России и за рубежом.
3. Организация конференций.
4. Размещение в бизнес - отеле.
5. Организация делового ужина. Досуг.
6. Резюме. Собеседование при приеме на работу.

7. Классификация гостиниц.
8. Офис. Беседа по телефону.
9. Деловая документация.
10. Персонал отеля.
11. Страхование в гостиничном деле.
12. Правовые аспекты в гостиничном хозяйстве.
14. Европейская и американская системы организации предприятий гостиничного хозяйства.
15. Дополнительные услуги в отеле.

5. 2.2. Критерии оценки знаний на этапе итогового контроля (экзамен)

Формы и методы контроля усвоения материала в соответствии с целями и задачами учебной дисциплины.

Критерии оценки знаний по БРС

Усвоение студентами учебного курса «Иностранный язык немецкий» контролируется с помощью БРС (балльно-рейтинговой системы). Материал курса разбит на 15 модулей, в которых отражены все виды деятельности, направленные на развитие необходимых компетенций, знаний и умений. На основе работы на занятиях, выполнения контрольных работ, тренингов, тестирования, проектных работ, текущего рейтинга и экзамена определяется итоговый рейтинг студента по курсу.

Текущий рейтинг представляет собой 100-балльную оценку, выставляемую преподавателем на основе работы студента в течение семестра: оценивается выполнение самостоятельных работ, посещаемость занятий, активность на занятиях, результаты деловых игр.

На основе итогового рейтинга студент получает оценку «отлично», «хорошо», «удовлетворительно», «неудовлетворительно» путем перевода 100-балльной системы в пятибалльную.

Оценка «отлично» ставится при рейтинге 90-100 баллов, оценка «хорошо» - при рейтинге 71-89 баллов, оценка «удовлетворительно» - при рейтинге 55-70 баллов, оценка «неудовлетворительно» - при рейтинге менее 55 баллов.

Оценка работы студента по дисциплине определяется исходя из ста баллов за каждый семестр:

- 25 баллов – за каждую контрольную работу (за семестр необходимо выполнить 3 работы)
- 10 баллов – посещаемость аудиторных занятий
- 5 баллов – презентация на одну из тем, предложенных в 3 модулях в семестр по выбору студента
- 15 баллов – выполнение заданий по самостоятельной работе.

По окончании 4 семестра студент сдает зачет, а по окончании 5 и 6 семестров зачет с оценкой, по окончании 7 семестра – экзамен.

Оценка качества подготовки включает их текущую, промежуточную и итоговую аттестацию. Для аттестации студентов на соответствие их персональных достижений поэтапным или конечным требованиям программы созданы фонды оценочных средств, включающие типовые задания, контрольные работы, тесты и т.д., позволяющие оценить знания, умения и уровень приобретенных компетенций.

Студенты обязаны выполнять в установленные сроки все задания, предусмотренные программой.

Критерии оценок грамматического теста.

40 – 38 – 8 баллов (отлично)

37 – 35 – 7 баллов (хорошо)

34 – 31 – 6 баллов (хорошо)

30 – 26 – 5 баллов (удовлетворительно)

25 – 20 – 4 балла (удовлетворительно)

19 – 0 - неудовлетворительно

Оценивание всех выполняемых студентами видов работ проводится по 8-балльной системе.

100% - 93% правильно выполненных заданий – 8 баллов;

92% - 85% правильно выполненных заданий – 7 баллов;

84% - 77% правильно выполненных заданий – 6 баллов;

76% - 65% правильно выполненных заданий – 5 баллов;

64% - 55% правильно выполненных заданий – 4 балла;

54% - 40% правильно выполненных заданий – 3 балла;

39% - 20% правильно выполненных заданий – 2 балла;

19% - 0% правильно выполненных заданий – 1 балл;

Минимальный зачетный балл 4.

Критерии оценок письменного перевода.

Отлично – выполнен перевод 100% текста без искажения смысла; допущена одна стилистическая ошибка или одна неточность в переводе.

Хорошо – выполнен перевод 80-100% текста; допущены 2-3 стилистические или грамматические ошибки, не повлиявшие на правильность понимания текста.

Удовлетворительно – выполнен перевод 70-60% текста без искажения смысла; допущены стилистические и грамматические ошибки.

Неудовлетворительно – выполнен перевод менее 60% текста.

Критерии оценок устной речи.

20-25 фраз за 5 минут на темы, связанные со специальностью, достижения и актуальные проблемы развития данной отрасли науки, тема научного исследования и социокультурные темы.

Критерии оценок при аудировании.

Понимание звучащей речи при 1-2 разовом предъявлении (в зависимости от трудности материала), время звучания 3-4 минуты.

Содержание зачета.

Зачет выставляется по результатам текущего контроля и по результатам лексико-грамматического теста. Контролируется уровень сформированности лингвистической, коммуникативной и социокультурно компетенции во всех видах речевой деятельности.

Критерии оценки результатов:

Для получения оценки «зачтено /отлично» студент должен:

1). Фонетически и интонационно правильно прочитать предложенный преподавателем отрывок текста;

2). Дать адекватный перевод;

3). Передать основные идеи текста на английском языке;

«зачтено/хорошо» были допущены незначительные ошибки при чтении, переводе и передаче содержания текста;

«зачтено/ удовлетворительно» были допущены не грубые ошибки при чтении отрывка, не вполне адекватный перевод, а также были сделаны грамматические ошибки при передаче содержания текста и не все идеи текста были четко сформулированы;

Студент получает оценку «**неудовлетворительно**», если:

1). Допускал фонетические и интонационные ошибки;

2). Не смог перевести текст или перевод текста был неадекватен.

3). Магистрант не смог сформулировать основные идеи текста.

Критерии оценки знаний на устном экзамене

Оценка 5 ("отлично") ставится, если обучающиеся:

- дают полный и развернутый ответ на все вопросы билета;
- показывают всесторонние, систематизированные, глубокие и полные знания программного материала;
- показывают стилистически грамотное, логически правильное изложение ответа на вопросы, умение делать обоснованные выводы;
- показывают прочные знания основной и дополнительной литературы по дисциплине;
- поддерживают дискуссию с преподавателем по всем вопросам билета и по дополнительно задаваемым вопросам.

Оценка 4 ("хорошо") ставится, если обучающиеся:

- дают достаточно полный ответ на все вопросы билета;
- показывают достаточно полные знания программного материала;
- правильно излагают ответы на вопросы, умеют делать выводы.
- показывают прочные знания основной и дополнительной литературы по дисциплине;
- показывают достаточно прочные знания основной и дополнительной литературы по дисциплине;
- поддерживают дискуссию с преподавателем по большинству вопросов билета.
- при ответе на вопросы допускают ошибки и незначительные неточности в изложении, которые сильно не влияют на сущность излагаемого материала.

Оценка 3 ("удовлетворительно") ставится, если обучающиеся:

- демонстрируют достаточный объем знаний по вопросам билета;
- показывают достаточные знания программного материала;
- пытаются поддержать дискуссию с преподавателем по отдельным вопросам билета;
- показывают достаточные знания основной литературы по дисциплине;
- при ответе на вопросы экзаменационного билета допускают ошибки и неточности в изложении материала.

Оценка 2 ("неудовлетворительно") ставится, если обучающиеся:

- показывают фрагментарные знания по вопросам билета и по основному программному материалу;
- допускают принципиальные ошибки в ответе на вопросы экзаменационного билета;
- демонстрируют обрывочные знания;
- не умеют поддержать дискуссию с преподавателем по отдельным вопросам билета;
- не могут решить знакомую проблемную ситуацию даже при помощи преподавателя.

По БРС на основе итогового рейтинга студент получает оценку «отлично», «хорошо», «удовлетворительно», «неудовлетворительно» путем перевода стобалльной системы в пятибалльную.

Оценка «отлично» ставится при рейтинге 90-100 баллов, оценка «хорошо» - при рейтинге 71-89 баллов, оценка «удовлетворительно» - при рейтинге 55-70 баллов, оценка «неудовлетворительно» - при рейтинге менее 55 баллов.

6. Перечень основной и дополнительной литературы.

а) Основная литература:

Глотова Ж.В. Немецкий язык как второй иностранный: учебно-практ. пособие. – Калининград: Изд-во РГУ им. И.Канта, 2008. – 215 с.(учебный абонемент)

Глотова Ж.В., Потютко Н.Л. Деловой немецкий язык для студентов специальности «Социально-культурный сервис и туризм»: Учебно-практ. пособие. – Калининград: Изд-во РГУ им. И.Канта, 2006. – 84 с.(учебный абонемент)

Дубинский В.И. Учебник немецкого языка для вузов туристического профиля. – М.: Издательско-торговая корпорация «Дашков и К», 2005. – 376 с.(учебный абонемент)

Волина С.А., Воронина Г.Б., Карпова Л.М. Время немецкому. В 3 ч. Ч.1: Учебник.- М.:Ин.язык,2001.-752 с.На.обл.:Zeit für Deutsch(учебный абонемент)

б) Дополнительная литература:

Завьялова В., Ильина Л. Практический курс немецкого языка. Для начинающих. Издание 6-е, переработанное и дополненное. М.: Лист Нью, 2008 г. – 880 с.

Беляева Н.А. Сборник упражнений с ключами по немецкой грамматике. Склонение прилагательных, причастий и порядковых числительных. – СПб.: КАРО, 2005 – 240с.

Затолокина А.М. Немецкий на каждый день.-М.: АСТ; Донецк: Сталкер, 2005.-314 с.

Камянова Т. Deutsch. Учебник немецкого языка. М., Издательство "Славянский Дом книги". 2004. – 592 с.

Тагиль И.П. Thematisches Nachschlagwerk DEUTSCH- Немецкий язык. Тематический справочник.- СПб.: КАРО, 2002. – 256 с.

Dreyer, Schmitt. Lehr-und Übungsbuch der deutschen Sprache. Verlag für Deutsch. – 1996.

Moment mal. Lehrwerk für Deutsch als Fremdsprache. – Langenscheidt. – 2003.

7. Перечень ресурсов информационно-телекоммуникационной сети «Интернет»

www.dw-world.de/

<http://german.about.com>

www.spiegel.de

www.dwelle.de

www.magazine-deutschland.de

www.viva.de

<http://de.wikipedia.org/wiki/Hauptseite>

<http://de.weather.yahoo.com/>

<http://magazine.web.de/de/themen/reise/index.html>

<http://www.bahn.de/p/view/index.shtml>

<http://magazine.web.de/de/themen/reise/germanwings/index.html>

<http://iww.web.de/de/themen/digitale-welt/widgets/index.wjsp>

<http://www.hotelsuche.de/>

http://devisen-trader.de/gratis_devisenanalysen.php
<http://www.hotelliste.net/>
<http://hotel.travel.ch/>
<http://www.hotelclub.de/Default.asp>
<http://www.restaurants.com/default.html>
<http://www.restaurantfuehrer24.de/>

8.МЕТОДИЧЕСКИЕ РЕКОМЕНДАЦИИ ПО ПРЕПОДАВАНИЮ И ИЗУЧЕНИЮ ДИСЦИПЛИНЫ.

Обучение новой лексике

Учебный материал необходимо разбить на отдельные темы; последовательность освоения этих тем не должна быть хаотична, а подчинена принципам информативной преемственности и лингвистического развития: каждая последующая часть должна являться логическим продолжением предыдущей, а переход к новой части осуществляться только после «зачета» предыдущей (проверки понимания дефиниции термина и умения применять его в конкретной ситуации речевого общения).

Главная задача обучения – не «загрузить» обучающегося готовыми языковыми формами, шаблонами и специальными терминами, а создать у него гибкую систему знаний, способствующую саморазвитию. Только в этом случае сформируется осмысленное восприятие терминов, выработаются коммуникативные компетенции владения современным подъязыком. Активные формы проведения учебных занятий помогают развить интерес к владению специальной лексикой:

- презентации;
- деловые и ролевые игры;
- доклады и рефераты;
- обсуждение нестандартных ситуаций по методу «мозгового штурма»;
- кроссворды;
- тестовые задания;
- контрольные работы.

Основной единицей информации в процессе обучения по-прежнему является текст. Работу над терминологической составляющей иноязычного научного текста целесообразно разделить на предтекстовый текстовый, и послетекстовый этапы.

Предтекстовое изучение специальной лексики

Текстовый этап

Работа со специальным текстом по данной теме. В текстах выделены шрифтом термины и фразеологические единицы, которые отрабатывались в предтекстовых упражнениях. Осуществляется аналитическое, изучающее чтение с проработкой лексических и грамматических особенностей текста.

Послетекстовый этап

Упражнения послетекстового этапа могут быть направлены на решение следующих задач.

1. Закрепление терминологических единиц в речи.

Закрепление лексики упражнениями на обратный перевод.

Закрепление лексики в терминологических играх.

Закрепление лексики в вопросно-ответных упражнениях.

2. Обсуждение текста, дискуссия, в ходе которых задаются вопросы, требующие знания терминов и понимания текста.

На этом этапе реализуется анализ и моделирование профессиональной деятельности (квазипрофессиональная деятельность); анализ действия экономических законов; рекламирование продукта и т. д.

3. Контроль лексических навыков. Проводится в процессе выполнения всех видов тренировочных заданий. Включает проверку индивидуальных словарей и/или терминологический картотеки.

4. Формирование навыков монологической (диалогической) речи на материале проблемного характера

На этом этапе осваиваются широко используемые на практике графические способы представления информации, которые могут использоваться обучающимися в процессе самостоятельной работы над специальной лексикой.

Концептуальная карта – это способ представления и связывания мыслей. Концептуальная карта строится на основании центрального слова или концепции, вокруг которых располагаются от 5 до 10 главных идей, имеющих к нему отношение. Каждое из этих дочерних слов опять-таки окружается идеями. Получаемая графическая структура позволяет по-новому рассматривать наше представление о центральной концепции, находить новые связи в этой концепции с нашим опытом. Карты состоят из узлов или ячеек, которые содержат понятие, пункт или вопрос и ссылки. От обычного плана или опорного конспекта концептуальная карта отличается тем, что она показывает отношения между концептами, включая бинарные (двусторонние) отношения.

Семантическое картирование – это способ представления семантической информации, характеризующей определенный концепт или структуру, в которую входит этот концепт. Если при концептуальном картировании внимание главным образом сосредоточено на концептуальном содержании и отношениях между концептами, то семантическая карта отражает отношения между единицами лексикона, характеризующими определенный концепт. Так, же как и концептуальные карты, графически семантические карты могут быть представлены в виде деревьев, сетей, паутин. Семантическая карта отражает лексические характеристики определенного концепта и является удобным средством для формирования иноязычного лексикона. «Словесная паутинка» (лексическая схема состоит из центрального (ключевого) концепта, вокруг которого расположены от 5 до 15 основных идей, связанных с этим концептом. В процессе работы концепты, связанные с центральным концептом, могут добавляться. Разница между концептуальной картой и лексической схемой состоит в том, что в центре лексической схемы может находиться только один концепт, а концептуальная карта может содержать несколько ключевых концептов. Использование семантических карт способствует формированию ментальных связей между терминами и стоящими за ними концептами. Структурирование знаний и графическая опора способствуют усвоению новой иноязычной терминологии

Улучшить понимание содержания **текста**, сформировать способы и приемы усвоения языкового материала, передавать содержание текста помогают и другие виды графических опор. К примеру, текст может быть структурирован в виде таблицы. Для любого текста можно использовать способ пересказа «Зиг-заг», который учитывает физиологию движения глаза по тексту: слева направо и сверху вниз. Тексты, где много фактов (данных) в хронологическом порядке, удобно пересказывать, составляя «шкалу времени».

Указанные способы работы над текстом по специальности весьма эффективны, так как позволяют студентам не только осмысливать и перерабатывать информацию, видеть отношения (сходство/различие) между концептами, но и создавать опору для дальнейшего монологического высказывания, повышает наглядность обучения, активизируют процесс овладения знаниями, обеспечивают индивидуализация обучения, организуют самостоятельную работу учащихся, дают возможность разнообразить организационные формы обучения и оптимизировать усвоение лексических единиц, специальной терминологии, грамматических правил, сделать более интересными занятия.

9. Перечень информационных технологий, используемых при осуществлении образовательного процесса по дисциплине, включая перечень программного обеспечения и информационных справочных систем.

Для обучения дисциплине «Иностранный язык» используются следующие информационные технологии:

- технические средства: компьютерная техника и средства связи (персональные компьютеры, проектор, интерактивная доска, видеокамеры и пр.);
- методы обучения с использованием информационных технологий (компьютерное тестирование, демонстрация мультимедийных материалов, компьютерный лабораторный практикум и пр.);
- На вебсайте БФУ им. И. Канта представлены следующие ЭБС и информационные базы данных:
 - - <https://elibrary.ru>, Научная электронная библиотека.
- Российский информационный портал в области [науки](#), [медицины](#), технологии и образования. На платформе аккумулируются полные тексты и рефераты научных статей и публикаций. По состоянию на январь 2012 в базе данных eLIBRARY.ru насчитывается более 15 млн статей с 2005 года компания «Научная электронная библиотека» запустила проект в области наукометрии [Российский индекс научного цитирования](#) (РИНЦ). В [elibrary.ru](#) представлены почти все [вузы](#) России, большинство системоорганизующих предприятий России, ведущие медицинские организации России, иностранные научные компании
- - <http://www.rsl.ru/> [Российская государственная библиотека](#)
- Российская государственная библиотека (сокр. РГБ) — [национальная библиотека Российской Федерации](#), крупнейшая [публичная библиотека](#) в [России](#) и [континентальной Европе](#) и одна из [крупнейших библиотек мира](#). Является ведущим научно-исследовательским учреждением в области [библиотекосведения](#), [библиографии](#) и [книговедения](#), методическим и консультативным центром российских библиотек (кроме специальных и научно-технических).
- - <http://www.biblioclub.ru/> Университетская библиотека онлайн
- ЭБС «Университетская библиотека онлайн» — электронная библиотека, обеспечивающая доступ к наиболее востребованным материалам-первоисточникам, учебной, научной литературе по всем отраслям знаний ведущих российских издательств для учебных заведений. Имеются функции полнотекстового поиска, работы с каталогом, безлимитного постраничного просмотра изданий, копирования или распечатки текста, создания закладок и комментариев, формирования и выгрузки статистических отчетов для сотрудников библиотеки.

- Для работы с ЭБС необходимо зарегистрироваться из университетской сети, после чего возможна работа с любого компьютера.
- доступны следующие коллекции:
- [Издательская коллекция «Дашков и К» № 2](#)
- [Коллекция издательства «СО РАН» базовая](#)
- [Коллекция издательства «АБВ-пресс» базовая](#)
- [Коллекция издательства «Абрис» базовая](#)
- [Коллекция издательства «ВГУИТ» базовая](#)
- [Коллекция издательства «Институт психологии РАН» базовая](#)
- [Коллекция издательства «Лаборатория книги» базовая](#)
- [Коллекция издательства «Литературное агентство "Академический проект"» базовая](#)
- [Коллекция издательства «Московского государственного университета» базовая](#)
- [Коллекция издательства «Флинта» базовая](#)
- Допуск: С любого компьютера (после регистрации)
- - <http://e.lanbook.com/> ЛАНЬ
- Электронно-библиотечная система включает в себя электронные версии книг издательства «Лань» и других ведущих издательств учебной литературы, а также периодических изданий по естественным, техническим и гуманитарным наукам. Цель создания ресурса — обеспечение вузов доступом к научной, учебной литературе и научной периодике по максимальному количеству профильных направлений.
- доступны следующие коллекции:
- [Право. Юридические науки \(Издательство «А-Приор»\)](#)
- [Социально-гуманитарные науки \(Издательство «Лань»\)](#)
- [Экономика и менеджмент \(Издательство «А-Приор»\)](#)
- Допуск: Из сети университета; VPN

.а) Глобальный язык

<http://www.all-links.com/newscentral/>

<http://www.visualthesaurus.com/index.jsp>

http://www.eslgold.com/business/useful_expressions.html

<http://www.kantiana.ru/magister/>

<http://www.kantiana.ru/education/>

<http://ru.wikiversity.org/wiki/>
<http://www.Cambridge-centre.ru>
<http://www.bbc.co.uk/Russian/>
<http://www.lingualeo>
http://www.eslgold.com/business/useful_expressions.html

б) Электронные справочные словари

<http://thesaurus.com/>
http://www.rusmoney.com/dictionary/engrus_slovar.html?dic
<http://konf-csu.narod.ru/>
<http://www.economy.bsu.by/library/>
<http://www.english-2days.narod.ru/terms/biz1.html>
<http://cnn.com/world>
<http://www.abcnews.go.com/index.html>
<http://www.bbc.co.uk/worldservice>

10. Материально-техническая база, обеспечивающая преподавание дисциплины

Материально-техническое обеспечение учебного процесса соответствует действующим санитарно-техническим нормам и позволяет обеспечить проведение всех видов лабораторной, практической, дисциплинарной и междисциплинарной подготовки и научно-исследовательской работы студентов, предусмотренных учебным планом по направлению.

Лекционные и практические занятия проводятся в учебных аудиториях, расположенных в корпусе № 28 на ул. Горького, 23. Аудитории для лекционных занятий на 60-90 посадочных мест (№ 111, 311, 408, 409) оснащены мультимедийными проекторами CANON LV-8235 и компьютерами MSI AE222G. Аудитории для лекционных и практических занятий на 20-50 посадочных мест (№ 112, 204, 205, 315, 405, 406, 407, 410, 411, 414, 415) оборудованы компьютерами MSI AE222G и плазменными панелями LCD LG 50LB561V и LCD LG 60LB561V.

В аудиториях для проведения занятий по иностранному языку (№ 401 и 403) для демонстрации видеоматериалов и воспроизведения аудиоматериалов установлены компьютеры MSI AE222G, плазменные панели LCD LG 50LB561V и акустическая система Microlab SOLO 6C.

При проведении практических и лабораторных занятий используются компьютерные классы, расположенные в корпусе № 28 на ул. Горького, 23:

- ауд. № 208, оборудованная компьютерами MSI AE222G (26 шт.) и плазменной панелью LCD LG 60LB561V (1 шт.);
- ауд. № 209, оборудованная компьютерами MSI AE2281G (14 шт.) и плазменной панелью LCD LG 60LB561V (1 шт.);
- ауд. № 210, оборудованная компьютерами MSI AE222G (10 шт.) и плазменной панелью LCD LG 50LB561V (1 шт.)

Для проведения бизнес-тренингов и деловых игр используется аудитория № 313, оснащенная компьютером MSI AE222G, плазменной панелью LCD LG 60LB561V и флипчратом. Для проведения круглых столов, научно-исследовательских семинаров, бизнес-игр используется аудитория № 310, оборудованная компьютером MSI AE222G, плазменной панелью LCD LG 60LB561V, флипчратом, акустической системой Microlab SOLO 6C и ноутбуками Fujitsu LIFEBOOK (16 шт.).

Все компьютеры объединены в общеуниверситетскую локальную сеть, подключены к сети Internet, оснащены офисными программами (MS Word, MS Excel, MS Power Point, MS Access, MS Project) и другими образовательными технологиями, которые применяются в ведущих образовательных учреждениях. Компьютеры в компьютерных классах оснащены следующими лицензионными прикладными программами: SPSS Statistica, Statistica, 1 С Предприятие, MatLab R 2010 B, Quick Sales.

В институте действует Многофункциональный центр информационного обслуживания читателей (МФЦ) - основное звено библиотечной системы. В МФЦ имеется возможность работать как с традиционными (книжные коллекции, периодика), так и с новейшими научными ресурсами - электронными книгами, полнотекстовыми, реферативными и наукометрическими базами данных в сети Интернет, хранилищами аудио- и видеоконтента. Рабочие места читателей оборудованы стационарными компьютерами с доступом в Интернет.

МИНИСТЕРСТВО НАУКИ И ВЫСШЕГО ОБРАЗОВАНИЯ
РОССИЙСКОЙ ФЕДЕРАЦИИ


БАЛТИЙСКИЙ ФЕДЕРАЛЬНЫЙ УНИВЕРСИТЕТ ИМЕНИ ИММАНУИЛА
КАНТА

ИНСТИТУТ ЭКОНОМИКИ, УПРАВЛЕНИЯ И ТУРИЗМА

«УТВЕРЖДАЮ»
Директор ИЭУиТ

В. В. Алтунина
«31» марта 2021 г.



«СОГЛАСОВАНО»
заведующая кафедрой СКСиТ

Л. В. Семенова
«31» марта 2021 г.

Рабочая программа учебной дисциплины
«ИМИДЖЕЛОГИЯ И КОНФЛИКТОЛОГИЯ»

для студентов **3 курса очной формы обучения**
направления подготовки **«Туризм»**
профиль подготовки **Международный и национальный туризм**
Квалификация (профиль) выпускника **бакалавр**

Калининград
2021

СОДЕРЖАНИЕ

1. ПОЯСНИТЕЛЬНАЯ ЗАПИСКА.....	4
2. ТРУДОЕМКОСТЬ ДИСЦИПЛИНЫ И ЕЕ СОДЕРЖАНИЕ, СТРУКТУРИРОВАННОЕ ПО РАЗДЕЛАМ.....	5
3. ПЕРЕЧЕНЬ УЧЕБНО-МЕТОДИЧЕСКОГО ОБЕСПЕЧЕНИЯ ДЛЯ САМОСТОЯТЕЛЬНОЙ РАБОТЫ ОБУЧАЮЩИХСЯ ПО ДИСЦИПЛИНЕ.....	10
4. ФОНД ОЦЕНОЧНЫХ СРЕДСТВ ДЛЯ ПРОВЕДЕНИЯ ПРОМЕЖУТОЧНОЙ АТТЕСТАЦИИ ОБУЧАЮЩИХСЯ ПО ДИСЦИПЛИНЕ.....	11
5. ПЕРЕЧЕНЬ ОСНОВНОЙ И ДОПОЛНИТЕЛЬНОЙ УЧЕБНОЙ ЛИТЕРАТУРЫ, НЕОБХОДИМОЙ ДЛЯ ОСВОЕНИЯ ДИСЦИПЛИНЫ	24
6. МЕТОДИЧЕСКИЕ УКАЗАНИЯ ДЛЯ ОБУЧАЮЩИХСЯ ПО ОСВОЕНИЮ ДИСЦИПЛИНЫ	25
7. ПЕРЕЧЕНЬ РЕСУРСОВ ИНФОРМАЦИОННО-ТЕЛЕКОММУНИКАЦИОННОЙ СЕТИ «ИНТЕРНЕТ», НЕОБХОДИМЫХ ДЛЯ ОСВОЕНИЯ ДИСЦИПЛИНЫ	26
8. ПЕРЕЧЕНЬ ИНФОРМАЦИОННЫХ ТЕХНОЛОГИЙ, ИСПОЛЬЗУЕМЫХ ПРИ ОСУЩЕСТВЛЕНИИ ОБРАЗОВАТЕЛЬНОГО ПРОЦЕССА ПО ДИСЦИПЛИНЕ.....	26
9. ОПИСАНИЕ МАТЕРИАЛЬНО-ТЕХНИЧЕСКОЙ БАЗЫ, НЕОБХОДИМОЙ ДЛЯ ОСУЩЕСТВЛЕНИЯ ОБРАЗОВАТЕЛЬНОГО ПРОЦЕССА ПО ДИСЦИПЛИНЕ	29

1. ПОЯСНИТЕЛЬНАЯ ЗАПИСКА

1.1. Наименование дисциплины: «Имиджелогия и конфликтология».

Цель дисциплины - подготовка специалистов, владеющих знаниями в области формирования профессионального имиджа, создания положительного впечатления, психологии взаимодействия людей (психологические имидж-портреты).

- формирование у студентов конфликтологической компетенции в сфере туризма на основе глубоких и систематизированных знаний в сфере теории и практики конфликтов.

Задачи дисциплины:

1. Предоставить информацию о теоретических основах формирования имиджа;
2. способствовать формированию умений и навыков в области деловых взаимоотношений;
3. формировать у студентов полное представление об особенностях процесса имиджирования в туристской сфере деятельности.
4. познакомить студентов с феноменологией и концептуализацией конфликта;
5. познакомить с правилами поведения в конфликтах в сфере туризма;
6. способствовать формированию творческих способностей, оригинальности и импровизации при решении конфликтов.
7. сформировать первичные умения осуществлять профилактику конфликтов в сфере туризма;
8. сформировать навыки диагностики конфликтов и конфликтных личностей.

1.2. Перечень планируемых результатов обучения по дисциплине, соотнесенных с планируемыми результатами освоения образовательной программы

Код компетенции	Результаты освоения образовательной программы	Результаты обучения по дисциплине
ПКС-8	Способен в соответствии с принципами сервиса, нормами поведения и стандартами обслуживания, осуществлять эффективные коммуникации с	<u>Знать:</u> внутренние и внешние факторы при формировании имиджа, роль саморазвития в становлении обаятельного образа человека - теоретические основы и причины возникновения конфликта;

	<p>клиентами и поставщиками услуг</p>	<ul style="list-style-type: none"> - методы разрешения конфликтов с минимальным ущербом для каждой из сторон; - основные принципы разрешения конфликтов <p><u>Уметь:</u> ориентироваться в непредвиденной обстановке, оценивать и применять теории имиджологии при разработке туристических продуктов, использовать ресурсы сознания и подсознания людей для формирования имиджа</p> <ul style="list-style-type: none"> - проводить индивидуальную и групповую психокоррекцию конфликтных личностей и психопрофилактику конфликтов; - наблюдать и анализировать собственное поведение и поведение других людей в условиях конфликта; - самостоятельно применять конструктивные способы разрешения межличностных конфликтов. - оценивать эффективность и целесообразность проведения урегулирования конфликтной ситуации (в том числе с привлечением посредников); <p><u>Владеть:</u> методами поиска информации, механизмами формирования профессионально-личностного имиджа работника</p> <ul style="list-style-type: none"> - навыками самостоятельного освоения новых знаний и методик в сфере предупреждения и разрешения конфликтов; - технологиями эффективного разрешения конфликтов в сфере профессиональной деятельности.
ПКС-7	<p>Способен осуществлять внутренние и внешние профессиональные коммуникации, обеспечивающие нравственный харак-</p>	<p><u>Знать:</u> основные разновидности имиджа, средства повышения эффективности процесса имиджирования.</p> <ul style="list-style-type: none"> - основные принципы коммуникации в конфликтной ситуации

	<p>тер взаимоотношений субъектов туристско-рекреационной деятельности</p>	<p>- основные положения теории конфликта; - особенности развития конфликта, уметь определять его причины;</p> <p><u>Уметь:</u> анализировать и обрабатывать научные данные, проводить исследование эффективности применения технологий процесса имиджирования, - анализировать источники, объективные и субъективные причины возникновения конфликтных ситуаций в деятельности организации; - определять условия, способы и приемы предупреждения конфликтов;</p> <p><u>Владеть:</u> навыками использования имиджформирующей информации, психологических техник формирования имиджа - навыками бесконфликтного общения в команде - методиками конструктивного посредничества между конфликтующими сторонами.</p>
--	---	---

1.3. Указание места дисциплины в структуре образовательной программы

Дисциплина «Конфликтология и имиджелогия» представляет собой дисциплину части, формируемой участниками образовательных отношений (Б1.В.05.) подготовки бакалавров по направлению подготовки 43.03.02 «Туризм», программы бакалавриата «Международный и национальный туризм».

Логическая и содержательная связь дисциплин, участвующих в формировании представленных в пункте 1.2 компетенций, содержится в ниже представленной таблице.

Дисциплина изучается: на третьем курсе во 2 семестре. Форма отчетности – зачет с оценкой.

2. ТРУДОЕМКОСТЬ ДИСЦИПЛИНЫ И ЕЕ СОДЕРЖАНИЕ, СТРУКТУРИРОВАННОЕ ПО РАЗДЕЛАМ

Объем дисциплины в зачетных единицах с указанием количества академических часов, выделенных на контактную работу обучающихся с преподавателем (по видам занятий) и на самостоятельную работу обучающихся

курс	количество зачетных единиц/объем часов		контактная работа обучающихся				иная контактная работа	Форма контроля
			лекц.	Практ.	КСР	самост.		
Очная форма обучения								
3	5	180	40	40	16	83,75	0,25	зачет с оценкой

Содержание дисциплины, структурированное по темам (разделам) с указанием отведенного на них количества академических часов и видов учебных занятий

Тематический план

Наименование и краткое содержание разделов и тем дисциплины.	Всего (часы)	В том числе			Сам. Работа
		Контактная работа (во взаимодействии с преподавателем), часы			
		Занятия лекционного типа	Занятия семинарского типа	Контроль самостоятельно работы	
Тема 1. Понятие имиджологии, её роль в комплексе наук		4	4	4	6
Тема 2. Сущность и атрибуты имиджа		4	4	2	6
Тема 3. Имиджология в туристской индустрии		4	4	2	8
Тема 4. Имидж туристского предприятия		4	4	2	6
Тема 5. Сущность и место конфликта в туризме		4	4		6
Тема 6. Имидж страны		2	4		8
Тема 7. Введение в конфликтологию		2	4	2	6
Тема 8. Источники, объективные и субъективные причины возникновения кон-		2	4	2	6

фликтов в социальной сфере. Структурная модель конфликта.					
Тема 9. Функции конфликта, его позитивное и негативное значение. Основы предупреждения конфликтов.		2	2	2	6
Тема 10. Стратегия поведения в конфликтной ситуации		4	2		8
Тема 11. Конструктивное разрешение конфликта.		4	2		10
Тема 12. Роль и усилия менеджмента организации в управлении конфликтами.		4	2		7,75
Иная контактная работа	0,25				
		40	40	16	83,75
Итого	180				
Промежуточная аттестация / итоговая аттестация	Зачет с оценкой				

Содержание основных разделов курса

№ п/п	Наименование темы	Основные понятия (категории) и проблемы, рассматриваемые в теме
1	Понятие имиджологии, её роль в комплексе наук	Имиджология как наука и искусство. Понятийное поле имиджологии. Место имиджологии среди общественных наук.
2	Сущность и атрибуты имиджа	Психология самопрезентации. Социально-психологическая природа имиджа. Формирование впечатления.
3	Имиджология в туристской индустрии	Имидж и маркетинг территорий. Туристический бренд на современном этапе.
4	Имидж туристского предприятия	Имидж туристского предприятия. Роль имиджа в туристическом бизнесе.

5	Сущность и место конфликта в туризме	Виды конфликтов в туризме. Причины возникновения и способы разрешения.
6	Имидж страны	Имидж государства и национальный брендинг. Образ страны. Международный имидж страны. Основные элементы имиджа страны.
7	Введение в конфликтологию	Конфликтология в системе социальных дисциплин. Конфликтология как научная дисциплина. Направления в разработке теории конфликта. Методология и методы конфликтологии. Определение понятия «конфликт». Классификация конфликтов. Возникновение и развитие конфликтологии как теории и практики.
8	Источники, объективные и субъективные причины возникновения конфликтов в социальной сфере. Структурная модель конфликта.	Причины конфликтов: объективные - социальные, политические, экономические и идеологические; организационно-управленческие - структурно-организационные, функционально-организационные, личностно-функциональные; социально-психологические - конфликт интересов, ценностей, искажение информации, разные способы оценки результатов деятельности, пересечение транзакций, стремление к власти, психологическая несовместимость; личностные - низкая конфликтостойчивость, плохое развитие эмпатии, неадекватный уровень притязаний, акцентуации характера. Структурные элементы конфликта: стороны конфликта, его объективные характеристики роли и ранги конфликтантов. субъективные характеристики мотивы, интересы и позиции конфликтующих сторон; зона разногласий, предмет и объект конфликта. Этапы конфликта: предконфликтная, инцидент, эскалация, сбалансированное противодействие, завершение и послеконфликтная стадия. Фазы

		<p>конфликта: начальная, фаза подъема, пик конфликта, фаза спада; их циклы и влияние на возможность разрешения конфликта. Конфликтная ситуация, инцидент. Инцидент информационный, деятельностный, спровоцированный, скрытый. Формулы конфликта. Конфликты типа А, Б, В. Зависимость конфликта от конфликтогенов.</p>
9	<p>Функции конфликта, его позитивное и негативное значение. Основы предупреждения конфликтов.</p>	<p>Конструктивные функции конфликта: общие и на личностном уровне. Общие - устранение противоречия в функционировании коллектива, создание и поддержание баланса сил, социальный контроль, улучшение качества деятельности, активизация социальной жизни, сплочение коллектива. На личностном уровне - самопознание и саморазвитие личности, адаптация и социализация индивидов в группе, способ самоутверждения и самореализации.</p> <p>Деструктивные функции конфликта на общем и личностном уровне.</p> <p>Прогнозирование конфликтов. Характеристика соционических психотипов. Классификация конфликтных личностей и их поведенческие характеристики. Принципы профилактики конфликта. Технология предупреждения конфликтов: информационные. коммуникативные. социально- психологические. организационные. Этапы регулирования конфликта. Оптимальные управленческие решения как условие предупреждения конфликтов. Компетентная оценка результатов деятельности как условие предупреждения конфликтов.</p>
10	<p>Стратегия поведения в конфликтной ситуации</p>	<p>Стратегии поведения в конфликте: уклонение. приспособление. конфронтация. сотрудничество. компромисс. Модель двойной заинтересованности в определении выбора эффективного стиля поведения. Предпосылки,</p>

		<p>формы и способы разрешения конфликтов. Алгоритмы деятельности руководителя (менеджера) по управлению конфликтами. Факторы принятия конструктивных решений по конфликту. Модель разрешения конфликтов по Х. Корнелиус и Ш. Фэйр.</p>
11	Конструктивное разрешение конфликта.	<p>Основные формы завершения конфликта. Формы и критерии завершения конфликтов. Условия и факторы конструктивного разрешения конфликта. Логика, стратегии и способы разрешения конфликта.</p> <p>Урегулирование конфликтов с участием третьей стороны. Понятие о медиации. Результаты участия медиатора в разрешении конфликтов. Этапы медиации. Социальное партнерство как форма обеспечения взаимной заинтересованности наемных работников и предпринимателей. Предметы и субъекты социального партнерства. Условия создания в коллективе психологической атмосферы взаимопонимания и сотрудничества. Роль и значение переговоров в урегулировании конфликтов. Участие профсоюзов в решении вопросов социально-трудовых отношений. Коллективное воздействие на конфликтное поведение своих членов.</p>
12	Роль и усилия менеджмента организации в управлении конфликтами.	<p>Конфликт между субъектом и объектом управления и его причины. Конфликты между различными уровнями управления и внутри них. Конфликты стиля управления. Способы предупреждения и разрешения конфликтов в сфере управления. Роль оптимизации управленческой структуры и научной организации труда в предупреждении управленческих конфликтов. Принцип гласности и социальной справедливости в управленческой деятельности как факторы предупреждения конфликтности. Подбор и расста-</p>

		новка кадров как средство предупреждения и разрешения конфликтов в сфере управления.
--	--	--

Тематика практических занятий

№ п/п	Наименование темы	Содержание темы занятия
1	Понятие имиджологии, её роль в комплексе наук	Значение положительного имиджа для достижения успеха в жизни. Различия между модой и имиджем
2	Сущность и атрибуты имиджа	Пути создания привлекательного образа. Составляющие рационального гардероба. Культура одежды
3	Имиджология в туристской индустрии	Составляющие корпоративного имиджа. Деловой имидж. Внешний облик делового человека
4	Имидж туристского предприятия	Репутация фирмы. Фирменный стиль. Коммуникативные составляющие имиджа. Внешний и внутренний имидж фирмы.
5	Сущность и место конфликта в туризме	Виды и типы конфликтов в туризме. Способы разрешения и предотвращения конфликтов.
6.	Имидж страны	Характеристика компонентов имиджа дестинации. Коммуникации имиджа страны.
7.	Введение в конфликтологию	Семинар "Теории конфликта"
8.	Источники, объективные и субъективные причины возникновения конфликтов в социальной сфере. Структурная модель конфликта.	Семинар "Источники и причины возникновения конфликтов" "Структурная модель конфликта" - Семинар, разбор кейсов "Динамическая модель кон-

		фликта" - Семинар, разбор кейсов
9.	Функции конфликта, его позитивное и негативное значение. Основы предупреждения конфликтов.	"Предупреждение конфликтов" - Семинар, разбор кейсов
10.	Стратегия поведения в конфликтной ситуации	"Определение стратегии поведения в конфликте." Деловая игра, кейсы
11.	Конструктивное разрешение конфликта.	"Техника разрешения конфликта в стратегии сотрудничества". Деловая игра
12.	Роль и усилия менеджмента организации в управлении конфликтами.	"Формирование модели минимизации конфликтов в сфере туризма. Деловая игра.

Тематика самостоятельных работ

Наименование темы	Тематика самостоятельных работ
Понятие имиджологии, её роль в комплексе наук	Ваше представление об имидже; имиджология как наука; роль имиджологии для социально-культурной деятельности; личные и профессиональные качества работника турфирмы; личные и профессиональные качества сотрудников туристической фирмы; перечислите слова, которые у Вас ассоциируются при произнесении слова «имидж»; корпоративный имидж организации социокультурной сферы; определение места конфликта в туризме; определение компонентов имиджа страны.
Сущность и атрибуты имиджа	Профессиональное самосознание. Позитивная «Я-концепция». Самоуничижение. Индивидуальный стиль деятельности и общения. Профессиональное общение.
Имиджология в туристской индустрии	Модели поведения. Условия возникновения симпатий и антипатий. Личное обаяние. Черты характера лидера.
Имидж туристского предприятия	- название предприятия, определение сферы деятельности, - структура данного предприятия, - определение разновидностей частных имиджей фирмы

	и сотрудников, расписать каждый этап построения имиджа фирмы.
Сущность и место конфликта в туризме	Практическое понимание (сравнение) сознательной и подсознательной имиджформирующей информации.
Имидж страны	Определение подходов к пониманию этого понятия. Определение основных атрибутов корпоративной культуры. Определение коммуникативной культуры в деловом общении. Определение личностных качеств, обеспечивающих высокий уровень коммуникативной культуры.
Введение в конфликтологию	Изучение материалов по истории конфликтологии
Источники, объективные и субъективные причины возникновения конфликтов в туризме. Структурная модель конфликта Динамическая модель конфликта.	Изучение материалов по причинам возникновения конфликтов. Структурная модель конфликта и ее использование при разрешении конфликта - эссе. Динамическая модель конфликта и ее использование при разрешении конфликта - эссе.
Функции конфликта, его позитивное и негативное значение. Основы предупреждения конфликтов.	Позитивное и негативное значение конфликта - эссе
Стратегия поведения в конфликтной ситуации	Стратегии поведения в различных типах конфликтов в гостиничной деятельности - реферат.
Конструктивное разрешение конфликта.	Методики и техники подхода "выиграть-выиграть"
Роль и усилия менеджмента организации в управлении конфликтами.	Практика разрешения конфликтов в профессиональной деятельности - реферат

3. ПЕРЕЧЕНЬ УЧЕБНО-МЕТОДИЧЕСКОГО ОБЕСПЕЧЕНИЯ ДЛЯ САМОСТОЯТЕЛЬНОЙ РАБОТЫ ОБУЧАЮЩИХСЯ ПО ДИСЦИПЛИНЕ

- электронные образовательные ресурсы БФУ им. И. Канта (lms-3.kantiana.ru / brs.kantiana.ru).
- материалы лекций
- материалы практических занятий
- учебно-методическая литература
- информационные ресурсы «Интернета»
- методические рекомендации и указания
- фонды оценочных средств.

4. ФОНД ОЦЕНОЧНЫХ СРЕДСТВ ДЛЯ ПРОВЕДЕНИЯ ПРОМЕЖУТОЧНОЙ АТТЕСТАЦИИ ОБУЧАЮЩИХСЯ ПО ДИСЦИПЛИНЕ

- а. Перечень компетенций с указанием этапов их формирования в процессе освоения образовательной программы в рамках учебной дисциплины

Компетенции	Этапы формирования	Показатели сформированности	Средства и критерии оценки
<p>ПКС 8 Способен в соответствии с принципами сервиса, нормами поведения и стандартами обслуживания, осуществлять эффективные коммуникации с клиентами и поставщиками</p>	<p>Ориентировочный (начальный)</p>	<p>знание внутренних и внешних факторов при формировании имиджа, роль саморазвития в становлении обаятельного образа человека</p> <p>Имеет представление о клиентоориентированном подходе и его роли в возникновении и предотвращении конфликтов</p>	<p>Устный опрос, дискуссия, доклад.</p> <p>Критерии оценки: полнота и содержательность, аргументированность, логичность и последовательность, фактологическая точность, корректность выводов и формулировок.</p> <p>Балльная оценка</p>

услуг			от 0-5.
	Деятельностный (основной)	<p>умение ориентироваться в неподвижной обстановке, оценивать и применять теории имиджологии при разработке туристических продуктов, использовать ресурсы сознания и подсознания людей для формирования имиджа</p> <p>Способен учитывать потребности потребителей и требования нормативно-правовой базы, строить стратегии их удовлетворения, избегая деструктивных конфликтных проявлений</p>	<p>Контрольная работа, доклад.</p> <p>Критерии оценки: полнота и содержательность, аргументированность, логичность и последовательность, фактологическая точность, корректность выводов и формулировок.</p> <p>Балльная оценка от 0-5.</p>
	Контрольно-корректировочный (завершающий)	<p>владение методами поиска информации, механизмами формирования профессионально-личностного имиджа работника</p> <p>Владеет технологиями и методиками анализа личных и групповых приоритетов, способен реализовывать технологии обслуживания потребителей избегая деструктивных конфликтных проявлений</p>	<p>Подготовка и защита итогового проекта по дисциплине.</p> <p>Критерии оценки: полнота и содержательность, аргументированность, логичность и последовательность, фактологическая точность, корректность выводов и формулировок. Отдельно оценивается презентация проекта. По итогам защиты выставляется балльная оценка от 0-5.</p>

<p>ПКС 7 Способен осуществлять внутренние и внешние профессиональные коммуникации, обеспечивающие нравственный характер взаимоотношений субъектов туристско-рекреационной деятельности</p>	<p>Ориентировочный (начальный)</p>	<p>знание основных разновидностей имиджа, средств повышения эффективности процесса имиджирования</p> <p>Понимает специфику работы в команде</p>	<p>Устный опрос, дискуссия, доклад.</p> <p>Критерии оценки: полнота и содержательность, аргументированность, логичность и последовательность, фактологическая точность, корректность выводов и формулировок.</p> <p>Балльная оценка от 0-5.</p>
	<p>Деятельностный (основной)</p>	<p>умение анализировать и обрабатывать научные данные, проводить исследование эффективности применения технологий процесса имиджирования</p> <p>Способен применять технику бесконфликтного общения и выбирать стратегии разрешения конфликтов в командной работе</p>	<p>Контрольная работа, доклад.</p> <p>Критерии оценки: полнота и содержательность, аргументированность, логичность и последовательность, фактологическая точность, корректность выводов и формулировок.</p> <p>Балльная оценка от 0-5.</p>
	<p>Контрольно-корректировочный (завершающий)</p>	<p>владение навыками использования имиджформирующей информации, психологических техник формирования имиджа</p> <p>Способен прогнозировать конфликты в деятельности ко-</p>	<p>Подготовка и защита итогового проекта по дисциплине.</p> <p>Критерии оценки: полнота и содержательность, аргументированность, логичность и последовательность, фактологическая</p>

		манды и эффективно разрешать их	точность, корректность выводов и формулировок. Отдельно оценивается презентация проекта. По итогам защиты выставляется балльная оценка от 0-5.
--	--	---------------------------------	--

Итоговый контроль по дисциплине

В качестве допуска к итоговому контролю необходимо выполнение следующих условий:

1. присутствие на лекциях;
2. активная работа на семинарах (научные сообщения, выполнение творческих заданий, самостоятельное изучение и освещение дополнительных вопросов курса);
3. Успешное прохождение этапов установленного контроля.

Итоговой формой контроля знаний, умений и навыков по дисциплине является **зачет с оценкой**. Итоговый контроль по дисциплине служит для оценки работы студента в течение модуля и призван выявить уровень, прочность и систематичность полученных им теоретических и практических знаний, приобретения навыков самостоятельной работы, развития творческого мышления, умение синтезировать полученные знания и применять их в решении практических задач.

По итогам *зачета с оценкой* выставляется оценка по шкале: «неудовлетворительно», «удовлетворительно», «хорошо», «отлично».

Оценка выставляется по данным БРС БФУ им. Канта.

Методические материалы, определяющие процедуры оценивания знаний, умений, навыков и (или) опыта деятельности, характеризующие этапы формирования компетенций

Оценка знаний, умений, навыков, характеризующая этапы формирования компетенций по дисциплине «Конфликтология и имиджелогия» проводится в форме текущей, рубежной и итоговой аттестации.

Контроль текущей успеваемости обучающихся – текущая аттестация – проводится в ходе семестра с целью определения уровня усвоения обучающимися знаний; формирования у них умений и навыков; своевременного выявления преподавателем недостатков в подготовке студентов и принятия необходимых мер по ее корректировке; совершенствованию методики обуче-

ния; организации учебной работы и оказания обучающимся индивидуальной помощи.

К контролю текущей успеваемости относятся проверка знаний, умений и навыков обучающихся:

- на занятиях (опрос, тестирования, ролевая и деловая игра, творческие задания);
- по результатам выполнения индивидуальных заданий (презентация);
- по результатам проверки качества конспектов лекций и иных материалов;
- по результатам отчета обучающихся в ходе индивидуальной консультации преподавателя, проводимой в часы самоподготовки, по имеющимся задолженностям.

Контроль за выполнением студентами каждого вида работ может осуществляться поэтапно и служит основанием для предварительной и рубежной аттестации по дисциплине.

Рубежная аттестация обучающихся проводится преподавателем в целях подведения промежуточных итогов текущей успеваемости студентов, анализа состояния учебной работы, выявления неуспевающих, ликвидации задолженностей.

К рубежному контролю относятся проверка знаний, умений и навыков обучающихся по результатам проведения рубежного контроля уровня усвоения знаний (с помощью заданий рубежного контроля - оформление конкретных видов документов).

Итоговая аттестация по дисциплине проводится с целью выявления соответствия уровня теоретических знаний, практических умений и навыков по дисциплине.

Зачет с оценкой проводится после завершения изучения дисциплины в объеме рабочей учебной программы. Вопросы предполагают контроль общих методических знаний и умений, способность студентов проиллюстрировать их примерами, индивидуальными материалами, составленными студентами в течение курса.

Форма проведения зачета должна быть доведена до студентов.

Вопросы к зачету:

1. Определение, цели и задачи имиджологии.
2. Понятие процесса имиджирования.
3. Исторический характер процесса имиджирования.
4. Первичное и вторичное восприятие имиджа.
5. Связь имиджологии с другими социальными науками.
6. Внешний и внутренний аспекты имиджа.
7. Основные разновидности частных имиджей.
8. Этапы построения имиджа.
9. Мужские типы имиджа.
10. Женские типы имиджа.
11. Инструментарий имиджологии.

12. Технологии процесса имиджирования.
13. Понятие и цели профессионального имиджа.
14. Важнейшие показатели профессионального имиджа.
15. Характеристика личностного имиджа.
16. Понятие и функции корпоративного имиджа.
17. Признаки корпоративного имиджа.
18. Компоненты структуры имиджа корпорации.
19. Компоненты имиджа страны.
20. Элементы российской имидж-структуры.

По конфликтологии зачет выставляется на основе данных БРС БФУ им. Канта на основе выполнения практических заданий

Критерии оценивания ответа студента на зачете

В качестве допуска к итоговому контролю необходимо выполнение следующих условий:

4. работа на лекциях;
5. активная работа на семинаре (выступление с презентацией, решение ситуационных задач, самостоятельное изучение и освещение дополнительных вопросов курса);
6. промежуточное тестирование по отдельным разделам дисциплины должно быть пройдено на положительную оценку.

Итоговой формой контроля знаний, умений и навыков по дисциплине является **зачет с оценкой**. Итоговый контроль по дисциплине служит для оценки работы студента в течение семестра и призван выявить уровень, прочность и систематичность полученных им теоретических и практических знаний, приобретения навыков самостоятельной работы, развития творческого мышления, умение синтезировать полученные знания и применять их в решении практических задач.

Вопросы предполагают контроль общих методических знаний и умений, способность студентов проиллюстрировать их примерами, индивидуальными материалами, составленными студентами в течение курса. Каждый студент имеет право воспользоваться лекционными материалами и методическими разработками.

По итогам зачета выставляется оценка по шкале порядка: «отлично», «хорошо», «удовлетворительно», «неудовлетворительно»

Баллы (рейтинговая оценка) Оценка Требования к знаниям

Не менее 85% от максимальной суммы баллов Зачтено а) сумма баллов по тестовым заданиям не должна быть менее 50%; б) в ходе собеседования студент должен продемонстрировать: хорошее знание основной и дополнительной литературы, основных подходов и методов анализа; в) студент подготовил конспекты текстов для самостоятельной работы, работал на практических занятиях, принимал участие в круглом столе по проблеме критериев искусства.

Менее 50% суммы баллов от максимально возможной Не зачтено а) студент набрал по результатам тестирования менее 50% суммы баллов от максимально возможной; б) показал плохие знания по основным вопросам содержания курса; в) не подготовил конспекты текстов для самостоятельной работы, не работал на практических занятиях, не принимал участие в тренингах.

Методические материалы, определяющие процедуры оценивания знаний, умений и навыков и (или) опыта деятельности, характеризующих этапы формирования компетенций.

Контроль над процессом обучения является непрерывным и многоаспектным. Используются средства контроля качества обученности различных уровней: диагностирующие, текущие, рубежные (промежуточная аттестация).

Диагностирующие средства имеют целью определение начального уровня знаний, умений и навыков, на базе которых формируются компетенции дисциплины. Сформированный уровень знаний студентов определяется на основе индивидуального устного собеседования. На основе входящего контроля корректируются учебно-методические материалы, методы организации аудиторной и самостоятельной работы студентов.

Текущий контроль призван, с одной стороны, определить уровень продвижения студентов в изучении дисциплины и диагностировать затруднения в изучении материала, а с другой – показать эффективность выбранных средств и методов обучения. Формы текущего контроля - тесты, контрольные работы, мониторинг результатов семинарских занятий. Планирование текущего контроля неразрывно связано с планированием аудиторной и самостоятельной работы студентов и играет важную роль в обеспечении компетентностной направленности обучения. Результаты самостоятельной работы студентов проверяются в ходе тестирования, устных собеседований.

Рубежная аттестация обучающихся проводится преподавателем в целях подведения промежуточных итогов текущей успеваемости студентов, анализа состояния учебной работы, выявления неуспевающих и ликвидации задолженностей. К рубежному контролю относятся проверка знаний, умений и навыков обучающихся по результатам проведения рубежного контроля уровня усвоения знаний (с помощью тестирования).

Промежуточная аттестация направлена на определение уровня сформированности компетенций по дисциплине в целом. К форме контроля по дисциплине относится зачет.

Все виды текущего и рубежного контроля осуществляются на практических занятиях. Каждая форма контроля по дисциплине включает в себя теоретические вопросы, позволяющие оценить уровень освоения студентами знаний и практические задания, выявляющие степень сформированности умений и навыков.

Процедура оценивания компетенций обучающихся основана на следующих компонентах:

1. Периодичность проведения оценки.
2. Многоступенчатость: оценка преподавателем, самооценка студента, оценка по результатам обсуждения в группе.
3. Единство используемой технологии для всех студентов, выполнение условий сопоставимости результатов оценивания.
4. Соблюдение последовательности проведения оценки: предусмотрено, что развитие компетенций идет по возрастанию их уровней сложности, а оценочные средства на каждом этапе учитывают это возрастание.

Краткая характеристика процедуры реализации текущего и итогового контроля по дисциплине для оценки компетенций обучающихся представлена в таблице:

№ п/п	Наименование оценочного средства	Краткая характеристика процедуры оценивания компетенций	Представление оценочного средства в фонде
-------	----------------------------------	---	---

1	Устный опрос.	Либо устный опрос проводится в течение семинарского занятия по заранее выданной тематике. Вопросы по темам практических занятий	
---	---------------	---	--

2	Дискуссия	Дискуссия проводится в течение всего семинарского занятия по заранее выданной тематике. Презентация по темам практических занятий	
---	-----------	---	--

3	Тест	Проводится на семинарских занятиях или вне аудитории. Позволяет оценить уровень знаний студентами теоретического материала по дисциплине. Количество вопросов в каждом варианте определяется преподавателем. Отведенное время на подготовку определяет преподаватель. Фонд тестовых заданий на университетском портале тестирования и на образовательной платформе Moodle	
---	------	---	--

4 Зачет Проводятся в заданный срок, согласно графику учебного процесса. При выставлении оценок учитывается уровень приобретенных компетенций студента. Комплект вопросов к зачету, работа на практических занятиях.

в. Типовые контрольные задания или иные материалы, необходимые для оценки результатов освоения образовательной программы в рамках учебной дисциплины

Тематика рефератов, докладов

№ п/п	Наименование темы	Тематика рефератов
1.	Понятие имиджологии, её роль в комплексе наук	Формирование представлений об имидже в культуре Имидж как объект моделирования
2.	Сущность и атрибуты имиджа	Предмет и законы имиджологии Понятие имиджологии. Имиджмейкинг Имиджбилдинг
3	Имиджология в туристской индустрии	Роль репутации в формировании имиджа Роль имиджа в туристическом бизнесе Мифологизация как инструмент формирования имиджа
4	Имидж туристского предприятия	Проблема оценки составляющих корпоративного имиджа Социальный имидж организации Мониторинг сформированного имиджа
5	Сущность и место конфликта в туризме	Проблемы создания и восприятия имиджа Проблема соотношения субъекта и контекста в имиджевом решении
6	Имидж страны	Социокультурные составляющие имиджа Имидж общественного движения (религиозного) Медиасобытия

Пример тестовых и контрольных заданий

1. Можно ли говорить о специфических методах построения персонального и корпоративного имиджа и на каком основании?

- это строго фиксированный набор методов, их необходимо просто знать

- у имидж-билдинга нет своих методов, здесь используются творческие приемы самых разных дисциплин
- это методы, связанные с другими приемами и методиками ИМК, брендингом, рекламой и т.д.
- это методы, базирующиеся на теории массовых коммуникаций
- это методы, индивидуально найденные в ходе практической деятельности отдельными специалистами
- основание поиска методов имидж-билдинга кроется в психологии восприятия

2. Как отличить методы построения имиджа от методов других видов творческой деятельности (дизайна, стайлинга, креатива в рекламе и т.п.)?

- эти методы выходят за пределы какого-то одного вида деятельности, в дизайне или креативе их невозможно использовать, поскольку

- эти методы обязательно используются комплексно, потому что

- это не методы построения формы, потому что

- отличий не существует, поскольку

3. Обозначьте методы, в равной степени пригодные как в работе с корпоративным, так и персональным имиджем при построении позитивного имиджа:

- форматирование
- позиционирование
- эмоционализация
- архаизация сознания
- вбрасывание амбивалентной информации
- использование стереотипов
- этикометрия
- интервьюирование
- контролируемый эксперимент
- метод свободных ассоциаций

4. Для чего, с вашей точки зрения, специалист в любой сфере должен или не должен изучать и фиксировать различные методы?

- это лишнее, всякая творческая работа индивидуальна, вполне можно полагаться на интуицию

- методы отвлекают от практики - методы задают программу действий
- методы делают профессиональное мышление более косным
- знание методов упрощает формирование разрабатываемых
- метод, будучи отрефлексированным, позволяет анализировать положительный и негативный опыт
- методы могут стать своеобразными «шорами», приводящими к предвзятости взгляда на проблему
- наличие разнообразных методов и методик обеспечивает гибкость мышления.

5. Какие методы и приемы необходимо использовать на этапе анализа текущего персонального имиджа?

- анализ аналогов
- позиционирование
- контент-анализ
- социометрия
- НЛП
- этикометрия
- анализ психотипа
- манипулирование
- анализ аудитории

6. Чего позволяет достичь использование метода эмоционализации?

- распознавания образа
- преодоления стереотипов восприятия
- большей запоминаемости образа
- новизны решения
- более длительного внимания к образу

7.С какой целью разрабатывается имидж-модель?

- экономия усилий по поддержанию имиджа
- легкость коммуникации с заказчиком/клиентом
- экономия средств на разработку имиджа
- апробация имиджевой идеи
- обеспечение стратегии продвижения имиджа
- подбор методов формирования имиджа

8. Как соотносятся между собой методы и стратегии развертывания имиджа?

- набор методов и есть стратегия

- с помощью методов невозможно управлять имиджем, с помощью стратегии это осуществимо
- стратегии связаны с необходимостью управления имиджем, методы обеспечивают их реализацию
- методы реализуются в реальной жизни, стратегия представляет собой умозрительную конструкцию

9.Элементы имиджа:

- внешний _____
- внутренний _____

10. Критерии эффективности работы над имиджем:

- критерии научных знаний
- критерии воспитанности
- критерии социализации личности
- критерии общественного мнения

11.Функции самообразования:

- экстенсивная
- функция ориентирования
- компенсаторная
- саморазвития
- методологическая
- коммуникативная
- сотворческая
- психотерапевтическая

12.Выражение желания уйти от ответа:

- а что вы думаете по этому поводу
- мне трудно судить об этом
- на ваш ответ трудно дать однозначный ответ
- на это можно ответить только после то, как...
- я вижу это только в самых общих чертах

13.Выражения извинения:

- еще раз прошу извинения за ...
- примите свои извинения за...
- прошу извинить меня за..

- я искренне сожалею..
- я обязан перед вами извиниться за

14. Имиджформирующая информация:

- прямая
- косвенная
- смешанная

15. Фразы, помогающие представить свою фирму:

- наша фирма создана...годовой оборот составляет...
- фирма выпускает..
- фирма оказывает услуги...
- фирма осуществляет посредничество...
- фирма производит продажу..
- фирма специализируется в области...

16.Фразы, связанные с выражением коммерческих предложений:

- наша фирма ищет партнера..
- фирма готова осуществлять..
- фирма готова поставлять..
- фирма предлагает услуги в области..

17. Фразы, дающие возможность уточнить содержание сделки:

- вы сразу будете брать контракт или все-таки вначале попробуйте продукции?
- вы хотите заключить контракт?

18. В имиджелогии используются технологии:

- самопрезентации
- самообразования
- самосовершенствования
- самопрезентации

19. Габитарный имидж:

- внешний вид
- имидж организации или учреждения
- касается профессиональной деятельности

20. Разновидности частных имиджей:

- имидж среды обитания
- габитарный имидж
- деловой имидж
- вербальный
- невербальный
- личностный

21.Количество этапов построения имиджа:

- 4
- 6
- 8

22. Мужские и женские типы имиджа:

Мужские _____

Женские _____

23. Позиционирование можно представить как серию трех операций, ка-ких:

- трансформация
- мифологизация
- утрировка
- перевод
- манипулирование

24. Какова главная цель создания имиджа?

- преуспеть в карьере
- реализовать себя как личность
- ввести в заблуждение окружающих

25. Кто автор следующих слов: «Человек измеряется не с ног до головы, а от головы до неба»?

- Сократ
- Платон

- Конфуций

Примеры кейсов

1. Каждый обучающийся должен сформулировать цель создания своего собственного делового имиджа. Произвести оценку состояния делового имиджа в настоящее время. Необходимо определить и сформулировать какое впечатление вы хотите производить. Сформулировать количество и виды необходимых визуальных образов-имиджей. Найти девиз и установку для себя. Отобрать необходимые технологии создания нового имиджа. Определить определенный стиль для формирования гардероба. Провести анализ вероятности достижения поставленной цели и выявить причины понижения этой вероятности.

2. Формирование корпоративного имиджа выбранного обучающимся предприятия. Представить подробно описанные составляющие корпоративного имиджа:

- внешний имидж фирмы: качество товаров и услуг; осязаемый имидж; реклама; расположение компании; интерьер помещений; организация рабочих мест; выбор названия предприятия; фирменный стиль; общественная деятельность компании;

- внутренний имидж фирмы: показатели работы кадровой политики; работа с персоналом, система обучения персонала, система поощрений; взаимоотношения сотрудников в компании, отношение сотрудников к компании; система усовершенствования внутренних корпоративных связей;

- репутация фирмы.

Критерии оценивания знаний

Баллы (рейтинговая оценка)	Оценка
Не менее 85% от максимальной суммы баллов	отлично
Не менее 65% суммы баллов от максимально возможной	хорошо
Менее 50% суммы баллов от максимально возможной	удовлетворительно

Менее 40% суммы баллов от максимально возможной	неудовлетворительно
---	---------------------

с. Методические материалы, определяющие процедуры оценивания знаний, умений, навыков и (или) опыта деятельности, характеризующие этапы формирования компетенций

Каждая форма контроля по дисциплине включает в себя теоретические вопросы, позволяющие оценить уровень освоения студентами знаний и практические задания, выявляющие степень сформированности умений и навыков.

Процедура оценивания компетенций обучающихся основана на следующих стандартах:

1. Периодичность проведения оценки (на каждом занятии).
2. Многоступенчатость: оценка (как преподавателем, так и студентами группы) и самооценка обучающегося, обсуждение результатов и комплекса мер по устранению недостатков.
3. Единство используемой технологии для всех обучающихся, выполнение условий сопоставимости результатов оценивания.
4. Соблюдение последовательности проведения оценки: предусмотрено, что развитие компетенций идет по возрастанию их уровней сложности, а оценочные средства на каждом этапе учитывают это возрастание.

Текущий и промежуточный контроль знаний, умений и владений обучаемых проводится на практических занятиях в форме опроса студентов в соответствии с темами практических занятий.

№	Критерий	1 балл	0,5 балла	0 баллов
1	Полнота и содержательность	полно и содержательно	недостаточно полно и содержательно	неполно и бессодержательно
2	Аргументированность	аргументы достаточны	аргументы не достаточны	аргументы отсутствуют или не являются аргументами
3	Логичность и последовательность	логично и последовательно	1 – 2 логические ошибки	3 и более логических ошибок
4	Фактологическая точность	фактических ошибок нет	1 – 2 фактические ошибки	3 и более фактические

				ских оши- бок
5	Корректность выво- дов и формулировок	корректны	недостаточно корректны	отсутству- ют или не- корректны

Фонд оценочных средств для проведения промежуточной аттестации обучающихся по дисциплине.

Промежуточная аттестация проводится по тестам и предусматривает четыре градации оценок: «отлично», «хорошо», «удовлетворительно», «неудовлетворительно». Ниже приводится описание критериев оценки по данным градациям:

по тестам

Оценка	Требования к уровню знаний
«отлично»	Не менее 81% правильных ответов от общего количества тестов
«хорошо»	Не менее 61% правильных ответов от общего количества тестов
«удовлетворительно»	Не менее 50% правильных ответов от общего количества тестов
«не удовлетвори- тельно»	Менее 50% правильных ответов от общего количе- ства тестов

Краткая характеристика процедуры реализации текущего и итогового контроля по дисциплине для оценки компетенций обучающихся представлена в таблице:

№ п/п	Наименование оценочного средства	Краткая характеристика процедуры оценивания компетенций	Представление оценочного средства в фонде
1	Реферат (доклад)	Продукт самостоятельной работы обучающегося, представляющий собой краткое изложение в письменном виде полученных результатов теоретического анализа определенной научной (учебно-исследовательской) темы, где автор раскрывает суть исследуемой проблемы, приводит различные точки зрения, а также собственные взгляды на нее. Доклад – продукт самостоятельной работы обучающегося, представляющий собой публичное выступление по	Темы рефератов (докладов).

		представлению полученных результатов решения определенной учебно-исследовательской или научной темы. Тематика рефератов (докладов) выдается на занятии, выбор темы осуществляется студентом самостоятельно. Подготовка осуществляется во внеаудиторное время. Результаты озвучиваются на семинарском занятии, регламент – 5-7 мин. на выступление. В оценивании результатов наравне с преподавателем принимают участие студенты группы.	
2	Устный опрос, дискуссия	Устный опрос по основным терминам может проводиться в начале/конце лекционного или семинарского занятия в течение 15-20 мин. Либо устный опрос проводится в течение всего семинарского занятия по заранее выданной тематике. Выбранный преподавателем студент может отвечать с места либо у доски.	Вопросы по темам/разделам дисциплины.
3	Защита итогового проекта	Проводится во время зачета. Позволяет оценить уровень освоения компетенций по дисциплине (ориентировочный (начальный); деятельностный (основной), контрольно-корректировочный (завершающий)).	Темы итогового проекта.
4.	зачет по вопросам	Проводятся в заданный срок, согласно графику учебного процесса. При выставлении оценок учитывается уровень приобретенных компетенций студента.	Комплект вопросов к экзамену/зачету, работа на практических занятиях.

в. Типовые контрольные задания или иные материалы, необходимые для оценки результатов освоения образовательной программы в рамках учебной дисциплины

В рамках изучения дисциплины проводятся семинарские занятия, практические занятия, деловые игры. Для контроля самостоятельной работы используются формы рефератов и презентаций.

с. Методические материалы, определяющие процедуры оценивания знаний, умений, навыков и (или) опыта деятельности, характеризующие этапы формирования компетенций

Семинар "Теории конфликта"

Студенты работают единой группой. Им, с использованием домашней самостоятельной подготовки, а также розданных кратких описаний теорий в сфере конфликтологии и социологии конфликта, предлагается ответить на ряд вопросов:

1. Природа социального конфликта.
2. Основные факторы возникновения и прекращения социальных конфликтов.
3. Позитивную или негативную направленность несёт конфликт? Мнение необходимо обосновать
4. Каковы должны быть подходы к конфликту с точки зрения повышения его конструктивности.

Главная методическая идея данного занятия сводится к свободному обмену мнениями между студентами, в ходе которых они должны прийти к общим выводам, иными словами должен произойти уход от воспроизведения изученного материала к его осознанию, осмыслению и формулированию на его основании обоснованных выводов. Указанные выводы озвучиваются студентами и обсуждается уже с преподавателем в качестве модератора. Параллельно происходит оценка. Оценка студенту выставляется за степень активности участия в данных семинарских занятиях, за каждое значимое высказывание участник получает один или несколько баллов, которые впоследствии суммируются и определяют его суммарную оценку за семинар.

Семинар "Источники и причины возникновения конфликтов"

В ходе семинара "Источники и причины возникновения конфликтов" студенты на основании самостоятельного изучения домашнего материала, а также лекции по теме "Возникновение конфликтов, роль и классификация конфликтогенов", пробуют систематизировать основные причины возникновения конфликтов с упором на профессиональную деятельность в сфере туризма.

Основным итогом данного занятия является представление о том, каким образом можно минимизировать влияние конфликтогенов и снизить частоту возникновения конфликтов и их силу.

Оценка студенту выставляется за степень активности участия в данных семинарских занятиях, за каждое значимое высказывание участник получает один или несколько баллов, которые впоследствии суммируются и определяют его суммарную оценку за семинар.

"Структурная модель конфликта" - семинар, разбор кейсов

В рамках семинара, посвященному структурной модели конфликта, студентам, объединенным в малые группы, предлагается кейс задание. Оно может быть сформулировано в виде текста, либо видеофрагментов, в которых описывается некий конфликт в профессиональной области туризма. Основная задача групп охарактеризовать структурную модель данного конфликта. Требуется выделить следующие элементы: прямые стороны конфликта и указать инициатора конфликта, требуется указать косвенные стороны конфликта, а также их роль в конфликте, обосновать, почему именно они выделены в таком качестве. Требуется выделить предмет и объект данного конфликта, мотивы и позиции сторон, социальный статус каждой стороны в конфликте, определить все компоненты силы каждой стороны в конфликте. Охарактеризовать окружающую конфликт среду, механизмы и степень ее влияния на протекание конфликта. После этого группы обмениваются мнениями и проходят к верным выводам.

Оценка студенту выставляется за степень активности участия в данных семинарских занятиях, за каждое значимое высказывание участник получает один или несколько баллов, которые впоследствии суммируются и определяют его суммарную оценку за семинар.

"Динамическая модель конфликта" - семинар, разбор кейсов

В рамках семинара, посвященному динамической модели конфликта, студентам, объединенным в малые группы, предлагается кейс задание. Оно может быть сформулировано в виде текста, либо видеофрагментов, в которых описывается некий конфликт в профессиональной области туризма. Основная задача групп охарактеризовать динамическую модель данного конфликта. Требуется выделить следующие элементы: предконфликтную стадию, инцидент, эскалацию конфликта и обосновать ее степень и внутренние механизмы, а также факторы прекращения эскалации конфликта, выявить и обосновать этап завершения (разрешения) конфликта и предконфликтную стадию. После этого группы обмениваются мнениями и проходят к верным выводам.

Оценка студенту выставляется за степень активности участия в данных семинарских занятиях, за каждое значимое высказывание участник получает один или несколько баллов, которые впоследствии суммируются и определяют его суммарную оценку за семинар.

"Предупреждение конфликтов" - Семинар, разбор кейсов

На основе самостоятельной работы по изучению функций конфликта, в предложенных кейс-заданиях студентам требуется выявить основные потенциальные функции данного конфликта, сгруппированные в четыре группы:

позитивные и негативные на социальном уровне, позитивные и негативные на личностном уровне. Требуется оценить функции данного конфликта и сделать выводы о конструктивности либо деструктивности данного конфликта в целом. Также в рамках данного семинара необходимо сделать выводы о том, каким образом можно на начальных стадиях эскалации либо даже предконфликтной стадии, до возникновения инцидента, предотвращать данный конфликт.

Оценка студенту выставляется за степень активности участия в данных семинарских занятиях, за каждое значимое высказывание участник получает один или несколько баллов, которые впоследствии суммируются и определяют его суммарную оценку за семинар.

"Определение стратегии поведения в конфликте." Деловая игра, кейсы

Работа проводится в малых группах по результатам ее участники обсуждают предложенное решение.

На основании изучения модели двойной заинтересованности, включающий в себя пять стратегий поведения в конфликта, а также условий и факторов, при которых эти стратегии является оптимальными, студентам предлагается разобрать ряд кейсов. Кейс представляет собой конфликтную ситуацию из профессиональной сферы. В качестве базы для анализа конфликта студентам требуется сделать анализ структурной и динамической моделей конфликта, а затем последовательно рассмотреть для каждой стороны каждую из стратегий: уход от конфликта, уступка. конфронтация, компромисс и сотрудничество. Требуется обосновать приемлемость для стороны выбранных стратегий, найти совместимые и сделать прогноз о развитии и перспективах разрешения данного конфликта.

"Техника разрешения конфликта в стратегии сотрудничества". Деловая игра

Работа проводится в малых группах по результатам ее участники обсуждают предложенное решение. На основании изучения модели двойной заинтересованности, включающий в себя пять стратегий поведения в конфликта, а также условий и факторов, при которых эти стратегии является оптимальными, студентам предлагается разобрать ряд кейсов. Кейс представляет собой конфликтную ситуацию из профессиональной сферы. В качестве базы для анализа конфликта студентам требуется сделать анализ структурной и динамической моделей конфликта, а затем кратко последовательно рассмотреть для каждой стороны каждую из стратегий: уход от конфликта, уступка. конфронтация, компромисс и сотрудничество.

Данный этап является подготовительным: основное содержание данной деловой игры состоит в том, чтобы обосновать возможность разрешения конфликтной ситуации через стратегию сотрудничества. Для этого нужно

последовательно выполнить ряд действий, которые рассматриваются в лекционном занятии в качестве необходимых условий для реализации стратегии сотрудничества. В дальнейшем подгруппа должна найти творческое решение, которое позволит сторонам достичь своих целей в полной мере и вывести отношения на партнерский уровень.

"Формирование модели минимизации конфликтов в туризме. Деловая игра.

В рамках этой деловой игры участники рассматривают внутриорганизационные конфликты в туризме. Основная компетенция, получаемая при этом студентами - умение предвидеть возможность возникающих конфликтов, оценивать их степень конструктивности и деструктивности. Студенты учатся определять оптимальную для организации стратегию своего участия в них, либо регулирования и управления этими конфликтами. Кейс-задания формулируются в виде текстового описания и раздаются студентам, работающим в малых группах. Каждая из групп предлагает свое видение ситуации и свои варианты разрешения возникающих конфликтов.

5. ПЕРЕЧЕНЬ ОСНОВНОЙ И ДОПОЛНИТЕЛЬНОЙ УЧЕБНОЙ ЛИТЕРАТУРЫ, НЕОБХОДИМОЙ ДЛЯ ОСВОЕНИЯ ДИСЦИПЛИНЫ

5.1. основная литература:

1. Метлякова Л. А. Конфликтология [Текст] : учебно-методическое пособие / Л. А. Метлякова, 2016. - 1 on-line, 208 с. ЭУ

5.2. дополнительная литература:

1. Анпилогова Л. В. Теория коммуникации [Текст] : учеб. пособие / Л. В. Анпилогова, Ю. В. Кудашова, 2016. - 1 on-line, 205 с. ЭУ

2. Светлов В. А. Введение в конфликтологию [Текст] : учеб. пособие / В. А. Светлов ; [редкол.: Д. И. Фельдштейн (гл. ред.) [и др.], 2015. - 518, [2] с. 19

6. ПЕРЕЧЕНЬ РЕСУРСОВ ИНФОРМАЦИОННО-ТЕЛЕКОММУНИКАЦИОННОЙ СЕТИ «ИНТЕРНЕТ», НЕОБХОДИМЫХ ДЛЯ ОСВОЕНИЯ ДИСЦИПЛИНЫ (МОДУЛЯ)

1. <http://www.asi.ru> - Агентство стратегических инициатив [Электронный ресурс]
2. <http://innovation.gov.ru/map> - рейтинг инновационного развития субъектов РФ [Электронный ресурс]
3. <http://prognoz2030.hse.ru> – третий цикл Долгосрочного прогноза научно-технического развития Российской Федерации до 2030 года [Электронный ресурс]
4. <http://regis.shu.ru> - архив журнала «Региональные исследования» [Электронный ре-

сурс]

5. <http://www.russiatourism.ru> - официальный сайт Федерального агентства по туризму РФ [Электронный ресурс]

6. <http://tourism.gov39.ru> - официальный сайт Министерства по культуре туризму Калининградской области [Электронный ресурс]

7. <http://park-kosa.ru>- официальный сайт Национальный парк "Куршская коса" [Электронный ресурс]

8. <http://visit-kalininrad.ru>- официальный сайт Регионального информационного центра туризма Калининградской области [Электронный ресурс]

9. Официальный сайт электронной газеты «RATANews» - <http://www.rata.ru>

10. Туристическая информационно-поисковая система «Туры-ру»- <http://www.tury.ru>

32. Интернет портал электронной туристической библиотеки «Все о туризме» <http://www.tourlib.net>

33. <http://kaliningrad.gks.ru>- официальный сайт территориального органа Федеральной службы государственной статистики по Калининградской области

34. <https://e.lanbook.com/>. Официальный сайт электронной библиотеки «Лань».

7. МЕТОДИЧЕСКИЕ УКАЗАНИЯ ДЛЯ ОБУЧАЮЩИХСЯ ПО ОСВОЕНИЮ ДИСЦИПЛИНЫ (МОДУЛЯ)

Этапы деятельности	Содержание деятельности	
	Преподаватель	Студент
Подготовка: определение темы, цели и задач задания	Мотивирует, помогает студенту в постановке коммуникативных задач	Определяет и обсуждает с преподавателем актуальность проблемы; выдвигает совместно с преподавателем гипотезу исследования
Планирование: – определение источников, способов сбора, анализа информации, способов представления результатов; – установление критериев оценки результата и процесса	Корректирует в случае необходимости деятельность студента, предлагает идеи, высказывает предположения	Формулирует задачи и разрабатывает план действий; обсуждает с преподавателем методы исследования
Сбор информации: наблюдение, работа с справочной литературой, учебной, научной и др.	Наблюдает за деятельностью студента, косвенно руководит его исследовательской деятельностью	Собирает и систематизирует информацию по теме
Анализ информации, формулирование выводов	Корректирует деятельность студента, наблюдает, советует	Анализирует собранную информацию
Представление задания	Оценивает результаты, процесс исследования по заранее установленным критериям	Представляет результаты исследования по заданию в форме устного представления презентации

Этапы деятельности	Содержание деятельности	
	Преподаватель	Студент
Подведение итогов, рефлексия и оценка	Оценивает усилия, использованные и неиспользованные возможности, творческий подход студента.	Участвует в коллективном обсуждении, определяет возможности для продолжения исследования

Целями освоения дисциплины являются: развитие навыков формирования регионального туристского продукта на основе существующих инновационных технологий развития внутреннего туризма, приобретение студентами навыков принятия оперативных управленческих решений, способности к системному и сравнительному анализу при формировании туристских программ, относящихся к разным видам внутреннего туризма.

Теоретические занятия проводятся в форме лекций. Практические занятия проводятся в формах – групповое и индивидуальное решение задач по темам курса.

По дисциплине осуществляется текущий, промежуточный и итоговый контроль в форме экзамена.

Методические рекомендации по работе над конспектом лекций во время и после проведения лекции

В ходе лекционных занятий обучающимся рекомендуется выполнять следующие действия. Вести конспектирование учебного материала. Обращать внимание на определения, формулировки научных выводы и практические по вопросам применения современных технологий развития внутреннего туризма. Задавать преподавателю уточняющие вопросы с целью выяснения теоретических положений, разрешения спорных ситуаций.

В процессе лекции от студентов требуется не только ведение соответствующих записей, но и установка на активное слушание, «думанье», запоминание и воспроизведение изучаемого материала, актуализация полученных ранее знаний, умений и навыков.

Обязательным условием успешного освоения теоретической части дисциплины является самостоятельная работа с текстом лекции: чтение, запоминание, работа с примерами, составление собственных примеров, выполнение заданий по материалам, розданным преподавателем. Это следует делать как после каждой лекции, так и перед следующей лекцией и обязательно – в процессе подготовки к практическим занятиям.

Контроль качества усвоения материала может осуществляться как на лекциях, так и на практических занятиях. Работа над курсом в целом в течение семестра существенно влияет на успешность сдачи зачета.

Подготовка к практическим занятиям

При подготовке к практическим занятиям студент должен изучить теоретический материал по теме занятия, освоить основные понятия. В течение занятия студент сов-

местно с преподавателем решает кейсы, выполнение которых зачитывается как текущая работа студента.

Рекомендации по составлению презентации

1. Использование визуальных эффектов презентации:
 - 1) добавляет ясности и яркости выступлению;
 - 2) помогает слушателям легче воспринимать информацию;
 - 3) производит более сильное впечатление на аудиторию и вызывает больший интерес к выступлению;
 - 4) увеличивает доверие к говорящему.
2. Планирование презентации:
 - 1) продумайте выступление заранее;
 - 2) определите, что необходимо проиллюстрировать с помощью PowerPoint: формулировки закономерностей, графики, таблицы, диаграммы, фактологический материал и т.д.;
 - 3) напишите краткий тезисный конспект, которым можно использовать, демонстрируя слайды;
 - 4) прорепетируйте заранее выступление с использованием презентации.
3. Использование цветовых эффектов:
 - 1) используйте светлый текст на темном фоне;
 - 2) используйте ограниченное количество цветов (2 - 3);
 - 3) используйте один цвет для заголовков и другой цвет для текста;
 - 4) используйте цвета постоянно;
 - 5) избегайте кислотных цветов.
4. Использование пространства:
 - 1) не пытайтесь поместить много материала на один слайд;
 - 2) старайтесь ограничиться в каждом слайде шестью линиями текста;
5. Использование шрифта:
 - 1) используйте шрифты, которые хорошо читаются (предпочтителен Times New Roman);
 - 2) избегайте декоративных шрифтов;
 - 3) не пишите весь текст БОЛЬШИМИ БУКВАМИ;
 - 4) используйте ограниченное количество шрифтов (2 - 3);
 - 5) используйте постоянно один размер шрифта для заголовка, подзаголовка, текста и т.д.;
 - 6) используйте достаточно большой размер шрифта, чтобы его было ясно видно с экрана: 44 кегль для заголовков и 32 кегль для текста.
6. Использование анимации:
 - 1) анимация позволяет манипулировать текстом и придает движение статичному материалу;
 - 2) используйте анимацию с осторожностью, поскольку она может не совпадать с содержанием выступления.
7. Во время выступления:
 - 1) выступление не должно быть простым чтением с экрана, оно должно дополнять и раскрывать ключевые моменты, представленные на слайдах;
 - 2) поддерживайте зрительный контакт с аудиторией, когда показываете очередной слайд, используйте богатство интонаций;
 - 3) не говорите, отвернувшись к экрану;
 - 4) не закрывайте экран своим телом;
 - 5) будьте готовы выступать без презентации в случае технических неполадок: распечатайте слайды в нужном количестве экземпляров.

Результаты самостоятельной работы должны быть оформлены надлежащим образом, не должны содержать ошибок. Результаты должны быть предъявлены на экзамене в бумажной и электронной форме.

Подготовка к контрольным мероприятиям.

Промежуточный контроль знаний осуществляется в форме устных экспресс – опросов, письменных тестовых опросов по блокам тем, письменных контрольных работ, выполняемых на занятии. При подготовке к устному экспресс – опросу, письменному тестовому опросу, письменной контрольной работе студент должен освоить теоретический материал по соответствующему разделу, используя конспекты лекций и материал базового учебника.

При подготовке к тестовым опросам студенты должны освоить теоретический материал по блокам тем, выносимых на этот опрос.

При подготовке к аудиторным контрольным работам студентам необходимо повторить материал практических занятий по отмеченным преподавателям темам, а также повторить теоретический материал по данным темам.

Самостоятельная работа

Самостоятельная работа является неотъемлемой частью изучения дисциплины, служит для более глубокого и детального осмысления предмета, освоения большего количества материала по изучаемым вопросам.

С этой целью слушателям программы рекомендуется самостоятельное изучение литературы, в качестве закрепления полученных знаний следует ответить на нижеперечисленные вопросы.

Аудиторные и самостоятельные формы учебной работы студента имеют своей целью приобретение системы знаний. Используя лекционный материал, доступный учебник или учебное пособие, дополнительную литературу, проявляя творческий подход, студент готовится к практическим занятиям. Студент понимает, что самостоятельное владение знаниями является главным определяющим.

Учебник или учебное пособие целесообразно изучать последовательно. По завершению работы над учебником, должна быть ясность в том, какие темы, вопросы учебного курса изучили, а какие предстоит изучить по другим источникам.

Самостоятельная учебная работа студента (СРС) – род деятельности, который включает в себя поиск источников познания, средств осуществления и результаты познавательной деятельности, проводимой без помощи преподавателя.

Самостоятельная работа студентов является важным видом учебной деятельности студентов, и становится весьма актуальной, так как самообразование сегодня направлено на повышение личного статуса в обществе, приобретение дополнительных знаний, которые в будущей профессиональной деятельности формируют знания, умения и навыки компетентного специалиста и предполагает:

- наличие положительной мотивационной активности;
- проявление значительных волевых усилий;
- достижение высокого уровня интеллектуального развития;
- достижение высокой самостоятельности;
- наличие адекватного уровня самооценки.

8. ПЕРЕЧЕНЬ ИНФОРМАЦИОННЫХ ТЕХНОЛОГИЙ, ИСПОЛЬЗУЕМЫХ ПРИ ОСУЩЕСТВЛЕНИИ ОБРАЗОВАТЕЛЬНОГО ПРОЦЕССА ПО ДИСЦИПЛИНЕ (МОДУЛЮ)

При осуществлении образовательного процесса по дисциплине используются следующие информационные технологии:

Электронные учебники, находящиеся в читальном зале института рекреации, туризма и физической культуры, учебно-методические комплексы и презентации, размещенные на портале <https://lms-2.kantiana.ru>

Портал тестирования для проверки знаний студентов

Электронные словари, базы данных, поисковые и справочные системы

Информационные технологии используются с помощью следующего программного обеспечения и информационных справочных систем:

Прикладное программное обеспечение – пакет MS Office

Информационно- телекоммуникационная сеть «Интернет»

Электронная образовательная платформа БФУ им. И.Канта <https://lms-2.kantiana.ru>

Портал тестирования БФУ им. И.Канта <https://pt.kantiana.ru>

Электронно-библиотечная система «Университетская библиотека онлайн»

<https://biblioclub.ru>

Информационно-правовой портал ГАРАНТ.РУ <https://garant.ru>

Справочно-правовая система КонсультантПлюс <https://consultant.ru>

Научная электронная библиотека диссертаций <http://www.dissertCat.ru>

Библиотека информационно-образовательного портала «Гуманитарные науки»

<http://auditorium.ru/aud/about/index.php>

Электронная полнотекстовая библиотека Ихтика <http://ihtik.lib.ru/>

Российская государственная библиотека - <http://rsl.ru>

Научная электронная библиотека - <http://elibrary.ru/>

9. ОПИСАНИЕ МАТЕРИАЛЬНО-ТЕХНИЧЕСКОЙ БАЗЫ, НЕОБХОДИМОЙ ДЛЯ ОСУЩЕСТВЛЕНИЯ ОБРАЗОВАТЕЛЬНОГО ПРОЦЕССА ПО ДИСЦИПЛИНЕ

Материально-техническое обеспечение учебного процесса соответствует действующим санитарно-техническим нормам и позволяет обеспечить проведение всех видов лабораторной, практической, дисциплинарной и междисциплинарной подготовки и научно-исследовательской работы студентов, предусмотренных учебным планом по направлению.

Лекционные и практические занятия проводятся в учебных аудиториях, расположенных в корпусе № 28 на ул. Горького, 23. Аудитории для лекционных занятий на 60-90

посадочных мест (№ 111, 311, 408, 409) оснащены мультимедийными проекторами CANON LV-8235 и компьютерами MSI AE222G. Аудитории для лекционных и практических занятий на 20-50 посадочных мест (№ 112, 204, 205, 315, 405, 406, 407, 410, 411, 414, 415) оборудованы компьютерами MSI AE222G и плазменными панелями LCD LG 50LB561V и LCD LG 60LB561V.

В аудиториях для проведения занятий по иностранному языку (№ 401 и 403) для демонстрации видеоматериалов и воспроизведения аудиоматериалов установлены компьютеры MSI AE222G, плазменные панели LCD LG 50LB561V и акустическая система Microlab SOLO 6C.

При проведении практических и лабораторных занятий используются компьютерные классы, расположенные в корпусе № 28 на ул. Горького, 23:

- ауд. № 208, оборудованная компьютерами MSI AE222G (26 шт.) и плазменной панелью LCD LG 60LB561V (1 шт.);
- ауд. № 209, оборудованная компьютерами MSI AE2281G (14 шт.) и плазменной панелью LCD LG 60LB561V (1 шт.);
- ауд. № 210, оборудованная компьютерами MSI AE222G (10 шт.) и плазменной панелью LCD LG 50LB561V (1 шт.)

Для проведения бизнес-тренингов и деловых игр используется аудитория № 313, оснащенная компьютером MSI AE222G, плазменной панелью LCD LG 60LB561V и флипчратом. Для проведения круглых столов, научно-исследовательских семинаров, бизнес-игр используется аудитория № 310, оборудованная компьютером MSI AE222G, плазменной панелью LCD LG 60LB561V, флипчратом, акустической системой Microlab SOLO 6C и ноутбуками Fujitsu LIFEBOOK (16 шт.).

Все компьютеры объединены в общеуниверситетскую локальную сеть, подключены к сети Internet, оснащены офисными программами (MS Word, MS Excel, MS Power Point, MS Access, MS Project) и другими образовательными технологиями, которые применяются в ведущих образовательных учреждениях. Компьютеры в компьютерных классах оснащены следующими лицензионными прикладными программами: SPSS Statistica, Statistica, 1 С Предприятие, MatLab R 2010 B, Quick Sales.

В институте действует Многофункциональный центр информационного обслуживания читателей (МФЦ) - основное звено библиотечной системы. В МФЦ имеется возможность работать как с традиционными (книжные коллекции, периодика), так и с новейшими научными ресурсами - электронными книгами, полнотекстовыми, реферативными и наукометрическими базами данных в сети Интернет, хранилищами аудио- и видеоконтента. Рабочие места читателей оборудованы стационарными компьютерами с доступом в Интернет.

Номер учебной аудитории	Перечень основного оборудования	Адрес (местоположение) учебных аудиторий
311	Плазменная панель LG с разрешением высокой четкости, компьютер (моноблок) MSI с возможностью выхода в сеть Интернет	Учебный корпус № 28 Ул. Горького, 23

**МИНИСТЕРСТВО НАУКИ И ВЫСШЕГО ОБРАЗОВАНИЯ
РОССИЙСКОЙ ФЕДЕРАЦИИ**


**БАЛТИЙСКИЙ ФЕДЕРАЛЬНЫЙ УНИВЕРСИТЕТ ИМЕНИ
ИММАНУИЛА КАНТА**

ИНСТИТУТ ЭКОНОМИКИ, УПРАВЛЕНИЯ И ТУРИЗМА

«УТВЕРЖДАЮ»
Директор ИЭУиТ

В. В. Алтунина
«31» марта 2021 г.



«СОГЛАСОВАНО»
заведующая кафедрой СКСиТ

Л. В. Семенова
«31» марта 2021 г.

Рабочая программа учебной дисциплины

«ИННОВАЦИОННЫЕ ТЕХНОЛОГИИ В ТУРИЗМЕ»

для студентов **4 курса очной формы обучения**

направления подготовки **«Туризм»**

профиль подготовки **Международный и национальный
туризм**

Квалификация (профиль) выпускника **бакалавр**

СОДЕРЖАНИЕ

1. Пояснительная записка	3
2. Содержание дисциплины.....	6
3. Перечень учебно-методического обеспечения для самостоятельной работы обучающихся.....	10
4. Фонд оценочных средств для проведения промежуточной и итоговой аттестации обучающихся.....	13
5. Перечень основной и дополнительной литературы, необходимой для освоения дисциплины.....	28
6. Перечень ресурсов информационно-телекоммуникационной сети «Интернет», необходимых для освоения дисциплины	30
7. Методические указания для обучающихся по освоению дисциплины.....	31
8. Перечень информационных технологий, используемых при осуществлении образовательного процесса по дисциплине (модулю).....	35
9. Описание материально-технической базы, необходимой для осуществления образовательного процесса по дисциплине	35

1. ПОЯСНИТЕЛЬНАЯ ЗАПИСКА

Наименование дисциплины: «Инновационные технологии в туризме»

Цель освоения дисциплины:

- сформировать у студентов подходы к генерированию и внедрению нововведений в организациях туризма и социально-культурной сферы, способствующих созданию новых потребительских стоимостей (ценностей) и обеспечивающих устойчивые конкурентные преимущества организации (проектов).

Задачи изучения дисциплины:

- сформировать компетенции в сфере определения наиболее перспективных направлений внедрения инноваций в технологические процессы компании;
- сформировать компетенции в сфере выбора или разработки инновационного проекта для внедрения;
- сформировать компетенции в сфере оценки эффективности использования инноваций в деятельности компании;
- сформировать компетенции в сфере определения методов и техник внедрения инноваций в технологический процесс;
- сформировать компетенции в сфере понимания концепции управления жизненным циклом инноваций, преодоления сопротивления внедрению инновационных технологий и реализации проектов.

Перечень планируемых результатов обучения по дисциплине, соотнесенных с планируемыми результатами освоения образовательной программы

УК-6: Способен управлять своим временем, выстраивать и реализовывать траекторию саморазвития на основе принципов образования в течение всей жизни	Знать: - принципы риск-менеджмента при оценке внедрения инноваций; - различия между стабильной деятельностью и инновационными процессами в туристской организации;
	Уметь: - оценивать масштабы и эффективность будущих инноваций;
	Владеть: - методиками общения с творческими работниками; - навыками работы в команде.
ПКС-7: Способен осуществлять внутренние и внешние профессиональные коммуникации, обеспечивающие нравственный характер взаимоотношений субъектов туристско-рекреационной деятельности	Знать: - возможности современных информационных технологий в деятельности туристской организации; - опыт внедрения различных нововведений зарубежными и отечественными предприятиями туризма;
	Уметь: - осуществлять и обосновывать выбор вида инновационной стратегии для конкретного предприятия; - разрабатывать инновационный проект, осуществлять его

	<p>маркетинговое обоснование и экспертизу и применять на практике методы управления проектами;</p> <ul style="list-style-type: none"> - анализировать общие направления социально-экономического развития и выявлять возможности развития конкретных организаций; - выделять факторы эндогенного и экзогенного, а также экстенсивного и интенсивного развития; - использовать различные виды моделирования для обоснования стратегических решений;
	<p>Владеть:</p> <ul style="list-style-type: none"> - технологией проведения презентаций инновационных проектов и распределения комплексного задания по отдельным блокам; - видами инновационных стратегий и условиями их реализации; - современными технологичными моделирования для оценки эффективности инновационной деятельности; - навыками критической оценки предлагаемого инновационного проекта, предложения вариантов его совершенствования.

Место дисциплины в структуре ООП: дисциплина относится к части образовательной программы направления 43.04.02 «Туризм», формируемой участниками образовательных отношений.

2. ТРУДОЕМКОСТЬ ДИСЦИПЛИНЫ И ЕЕ СОДЕРЖАНИЕ, СТРУКТУРИРОВАННОЕ ПО РАЗДЕЛАМ

Объем дисциплины в зачетных единицах с указанием количества академических часов, выделенных на контактную работу обучающихся с преподавателем (по видам занятий) и на самостоятельную работу обучающихся

курс	количество зачетных единиц/объем часов		контактная работа обучающихся				часы на итоговый контроль	Форма контроля
			лекц.	Практ.	КСР	самост.		
Очная форма обучения								
4	3	108	16	16	8	67,75	0,25	зачет
Заочная форма обучения								
Очная форма обучения								
5	3	108	4	8	2	89,75	0,25	зачет

Содержание дисциплины, структурированное по темам (разделам) с указанием отведенного на них количества академических часов и видов учебных занятий

Тематический план (очная форма обучения)

Наименование и краткое содержание разделов и тем дисциплины.	Всего часы	В том числе			
		Контактная работа (во взаимодействии с преподавателем), часы			Сам. работа
		Занятия лекционного типа	Занятия семинарского типа	Контроль самостоятельно работы	
Тема 1. Тенденции развития индустрии туризма	2	1	1		7
Тема 2. Понятие и содержание инновационных процессов. Формы инновационного менеджмента	6	2	2	2	8
Тема 3. Жизненный цикл инновации и управление технологическими разрывами	4	2	2		7
Тема 4. Инновационные стратегии развития туристских и гостиничных организаций	6	2	2	2	8,75
Тема 5. Методы генерирования идей и управление проектами	6	2	2	2	7
Тема 6. Интеллектуальная собственность	2	1	1		7
Тема 7. Человеческий фактор в инновационной деятельности	4	2	2		7
Тема 8. Модели управления изменениями в организациях туризма	6	2	2	2	8
Тема 9. Концепции построения взаимоотношений предприятия с потребителями	4	2	2		8
Иная контактная работа	0,25				
Итого	40,25	16	16	8	67,75
Промежуточная аттестация / итоговая аттестация	зачет				

Тематический план (очная форма обучения)

Наименование и краткое содержание разделов и тем дисциплины.	Всего часы	В том числе			
		Контактная работа (во взаимодействии с преподавателем), часы			Сам. работа
		Занятия лекционного типа	Занятия семинарского типа	Контроль самостоятельно работы	
Тема 1. Тенденции развития индустрии туризма	0,5		0,5		9
Тема 2. Понятие и содержание инновационных процессов. Формы инновационного менеджмента	0,5		0,5		9
Тема 3. Жизненный цикл инновации и управление технологическими разрывами	1		1		9
Тема 4. Инновационные стратегии развития туристских и гостиничных организаций	5	2	1	2	13
Тема 5. Методы генерирования идей и управление проектами	1		1		10
Тема 6. Интеллектуальная собственность	1		1		10
Тема 7. Человеческий фактор в инновационной деятельности	1		1		9
Тема 8. Модели управления изменениями в организациях туризма	2	1	1		10
Тема 9. Концепции построения взаимоотношений предприятия с потребителями	2	1	1		10,75
Иная контактная работа	0,25				
Итого	14,25	4	8	2	89,75
Промежуточная аттестация / итоговая аттестация	зачет				

Содержание основных разделов курса

№ п/п	Наименование темы	Основные понятия (категории) и проблемы, рассматриваемые в теме
1	Тема 1. Тенденции развития индустрии туризма	Динамика развития отрасли. Основные проблемы и тенденции.
2	Тема 2. Понятие и содержание инновационных процессов. Формы инновационного менеджмента	Новация, инновация, виды инноваций, инновационный процесс, инновационная деятельность. Инновационный менеджмент.
3	Тема 3. Жизненный цикл инновации и управление технологическими разрывами	Жизненный цикл инновации и его стадии. Управление инновациями на разных стадиях жизненного цикла. Технологический разрыв и формы его преодоления.
4	Тема 4. Инновационные стратегии развития туристских и гостиничных организаций	Инновационная стратегия. Виды инновационных стратегий. Сферы применения инноваций в туристской отрасли.
5	Тема 5. Методы генерирования идей и управление проектами	Генерирование идей. Методы генерирования идей. Проект. Управление проектами.
6	Тема 6. Интеллектуальная собственность	Интеллектуальная собственность на результаты инновационной деятельности. Нормативное регулирование в данной сфере.
7	Тема 7. Человеческий фактор в инновационной деятельности	Роль персонала в инновационной деятельности. Стимулирование инновационной деятельности.
8	Тема 8. Модели управления изменениями в организациях туризма	Понятие управления изменениями. Модели управления изменениями.
9	Тема 9. Концепции построения взаимоотношений предприятия с потребителями	Маркетинг инноваций. Роль инновации в продвижении продукта компании.

Тематика практических занятий

№ п/п	Наименование темы	Содержание темы занятия
1	Тема 1. Тенденции развития индустрии туризма	"Основные тенденции индустрии туризма в XXI веке" - семинар
2	Тема 2. Понятие и содержание инновационных процессов. Формы инновационного менеджмента	"Внедрение инновации" - деловая игра
3	Тема 3. Жизненный цикл инновации и управление технологическими разрывами	"Управление инновацией на заданном этапе жизненного цикла" -

		деловая игра
4	Тема 4. Инновационные стратегии развития туристских и гостиничных организаций	"Разработка стратегии инновационного развития" - деловая игра
5	Тема 5. Методы генерирования идей и управление проектами	"Техники генерирования идей" - деловая игра
6	Тема 6. Интеллектуальная собственность	"Защита прав на интеллектуальную собственность в инновационном процессе" - деловая игра
7	Тема 7. Человеческий фактор в инновационной деятельности	"Коммуникационные процессы при внедрении инноваций" - семинар
8	Тема 8. Модели управления изменениями в организациях туризма	"Разработка модели системы управления инновационным развитием" - деловая игра
9	Тема 9. Концепции построения взаимоотношений предприятия с потребителями	"Разработка концепции маркетинга инновационного продукта" - деловая игра

3. ПЕРЕЧЕНЬ УЧЕБНО-МЕТОДИЧЕСКОГО ОБЕСПЕЧЕНИЯ ДЛЯ САМОСТОЯТЕЛЬНОЙ РАБОТЫ ОБУЧАЮЩИХСЯ ПО ДИСЦИПЛИНЕ

- электронные образовательные ресурсы БФУ им.И.Канта (lms-3.kantiana.ru/)

Дисциплина «Инновационные технологии в туризме» предусматривает самостоятельную работу студентов. В структуре самостоятельной работы предусмотрены написание рефератов, участие в работе ежегодной студенческой конференции «Туристско-рекреационный потенциал и особенности развития туризма и сервиса», конспектирование и реферирование первоисточников, а также подготовка эссе и презентаций по темам курса.

Самостоятельная работа является неотъемлемой частью изучения дисциплины, служит для более глубокого и детального осмысления предмета, освоения большего количества материала по изучаемым вопросам.

С этой целью слушателям программы рекомендуется самостоятельное изучение литературы, в качестве закрепления полученных знаний следует ответить на нижеперечисленные вопросы.

Тематика самостоятельных работ

№ п/п	Наименование темы	Тематика самостоятельных работ
1	Тема 1. Тенденции развития индустрии туризма	"Основные тенденции индустрии туризма" - подготовка к семинару
2	Тема 2. Понятие и содержание инновационных процессов. Формы инновационного менеджмента	"Инновационный менеджмент в туристской организации" - реферат
3	Тема 3. Жизненный цикл инновации и управление технологическими разрывами	"проблематика технологических разрывов в современном обществе" - реферат

4	Тема 4. Инновационные стратегии развития туристских и гостиничных организаций	"Стратегия инновационного развития" - реферат
5	Тема 5. Методы генерирования идей и управление проектами	"Инновационная идея как центральный компонент в инновации" - подготовка к деловой игре
6	Тема 6. Интеллектуальная собственность	Нормативная база по защите интеллектуальной собственности в инновациях в России" - реферат
7	Тема 7. Человеческий фактор в инновационной деятельности	"Роль человеческого фактора в интенсификации или торможении инновационных процессов" - презентация
8	Тема 8. Модели управления изменениями в организациях туризма	"Разработка модели системы управления инновационным развитием" - подготовка к деловой игре
9	Тема 9. Концепции построения взаимоотношений предприятия с потребителями	"Разработка концепции маркетинга инновационного продукта" - подготовка к деловой игре

Задание по самостоятельной работе оценивается по 4 критериям:

- 1) правильность и полнота содержания (в т. ч. наличие существенных характеристик объекта исследования и выводов, корректность формулировок);
- 2) фактологическая точность;
- 3) аргументированность
- 4) корректность оформления презентации.

По каждому критерию обучающийся может набрать максимально 1 балл, дополнительный балл обучающийся получает за умение работать с аудиторией (ораторское искусство). Таким образом, максимальная сумма баллов за презентацию по выбранной теме самостоятельной работы 5.

Критерии оценивания презентации по выбранной теме самостоятельной работы

№	Критерий	1 балл	0,75 балла	0,5 балла	0,25 балла	0 баллов
1	Правильность и полнота содержания (в т.ч. наличие существенных характеристик объекта исследования и выводы, формулировки и корректность исследования и выводов,	ответ правильный, полный, представлены все существенные характеристики объекта исследования и выводы, все формулировки корректны или есть незначительная	ответ правильный, в целом полный, но не представлена 1 существенная характеристика объекта исследования, и/или есть незначительные погрешности в 2	ответ в целом правильный и полный, но не представлены 2 существенные характеристики объекта исследования, и/или есть 1 некорректная, двусмысленная, расплывчатая формулировка в	ответ в целом правильный, но неполный, не представлены 3 существенные характеристик и объекта исследования при наличии общих и/или второстепенных, и/или есть	ответ неправильный и/или неполный, представлены общие или второстепенные характеристики, не позволяющие отличить объект

	корректность формулировок)	погрешность в 1 формулировке	формулировках характеристики и/или выводов	характеристике и/или выводах	2 некорректные, двусмысленные, расплывчатые формулировки и в характеристике и/или выводах	исследования от других объектов, и/или есть 3 (и более) некорректные, двусмысленные, расплывчатые формулировки в характеристике и/или выводах, и/или выводы отсутствуют
2	Фактологическая точность	фактических неточностей и ошибок нет или допущена 1 незначительная фактическая неточность	фактических ошибок нет или допущена 1 фактическая неточность	допущены 2 фактические неточности и/или 1 негрубая фактическая ошибка	допущены 3 фактические неточности и/или 1 грубая фактическая ошибка и/или 2 негрубые фактические ошибки и/или количество фактического материала недостаточно	допущены 4 фактические неточности и/или 2 грубые фактические ошибки и/или 3 негрубые фактические ошибки и/или фактический материал не представлен
3	Аргументированность	все утверждения обоснованы, ошибок нет	ответ обоснован, но допущена 1 незначительная погрешность в обосновании	ответ в целом обоснован, но допущены 2 погрешности или 1 негрубая ошибка в обосновании	ответ не обоснован или в целом обоснован, но допущены 3 погрешности и/или 2 негрубые ошибки и/или 1 грубая ошибка в обосновании	ответ не обоснован или представлен о псевдообоснование, в котором допущены 4 погрешности и/или 3 негрубые ошибки и/или 2 грубые ошибки

4	Корректность оформления презентации и	презентация раскрывает суть исследования, облегчает понимание фактического материала, учитывает все особенности восприятия визуальной информации (цветовые, шрифтовые, композиционные)	презентация раскрывает суть исследования, облегчает понимание фактического материала, но есть незначительные погрешности в цветовом и/или шрифтовом и/или композиционном оформлении	презентация в целом раскрывает суть исследования, но недочёты в цветовом и/или шрифтовом и/или композиционном оформлении затрудняют восприятие фактического материала	презентация в целом раскрывает суть исследования, но грубые недочёты в цветовом и/или шрифтовом и/или композиционном оформлении затрудняют восприятие фактического материала	презентация отсутствует или в целом не раскрывает суть исследования, грубые недочёты в цветовом и/или шрифтовом и/или композиционном оформлении препятствуют пониманию фактического материала
Максимальный балл - 4						

4. ФОНД ОЦЕНОЧНЫХ СРЕДСТВ ДЛЯ ПРОВЕДЕНИЯ ПРОМЕЖУТОЧНОЙ АТТЕСТАЦИИ ОБУЧАЮЩИХСЯ ПО ДИСЦИПЛИНЕ

а. Перечень компетенций с указанием этапов их формирования в процессе освоения образовательной программы в рамках учебной дисциплины

Компетенции	Этапы формирования	Показатели сформированности	Средства и критерии оценки
УК-6: Способен управлять своим временем, выстраивать и реализовывать траекторию саморазвития на основе принципов образования в течение всей жизни	Ориентировочный (начальный)	Знает основные задачи в сфере инноваций	Семинар, активное участие
	Деятельностный (основной)	Умеет расставлять приоритеты в области инновационного развития	Оценка за деловую игру не ниже 60%
	Контрольно-корректировочный (завершающий)	Владеет системой моделирования инновационной деятельности на основе приоритетных задач	Оценка за деловую игру не ниже 60%
ПКС-7: Способен осуществлять внутренние и внешние	Ориентировочный (начальный)	Знает основные направления технологических инноваций в туризме	Семинар, активное участие
	Деятельностный	Умеет формулировать	Корректно

профессиональные коммуникации, обеспечивающие нравственный характер взаимоотношений субъектов туристско-рекреационной деятельности	(основной)	техническое задание на внедрение инновации с заданными параметрами	сформулированное ТЗ
	Контрольно-корректировочный (завершающий)	Владеет методами и техниками комплексного проведения внедрения инноваций	Оценка за деловую игру не ниже 80%
	Контрольно-корректировочный (завершающий)	Владеет технологиями планирования и проведения исследования в сфере инновационного развития организации / продукта	Практическая работа, оценка не ниже 70%

По результатам освоения дисциплины выставляется экзаменационная оценка:

Шкала оценивания компетенций:

1 этап

Оценка «неудовлетворительно» или отсутствие сформированности компетенции	Оценка «удовлетворительно» (зачтено) или низкой уровень освоения компетенции	Оценка «хорошо» (зачтено) или повышенный уровень освоения компетенции	Оценка «отлично» (зачтено) или высокий уровень освоения компетенции
Неспособность обучаемого самостоятельно продемонстрировать наличие знаний при решении заданий, которые были представлены преподавателем вместе с образцом их решения, отсутствие самостоятельности в применении умения к использованию методов освоения учебной дисциплины и неспособность самостоятельно проявить навык повторения решения поставленной задачи по стандартному	Если обучаемый демонстрирует самостоятельность в применении знаний, умений и навыков к решению учебных заданий в полном соответствии с образцом, данным преподавателем, по заданиям, решение которых было показано преподавателем, следует считать, что компетенция сформирована, но ее уровень недостаточно	Способность обучающегося продемонстрировать самостоятельное применение знаний, умений и навыков при решении заданий, аналогичных тем, которые представлял преподаватель при потенциальном формировании компетенции, подтверждает наличие сформированной компетенции, причем на более высоком уровне. Наличие	Обучаемый демонстрирует способность к полной самостоятельности (допускаются консультации с преподавателем по сопутствующим вопросам) в выборе способа решения неизвестных или нестандартных заданий в рамках учебной дисциплины с использованием знаний, умений и навыков, полученных как в ходе освоения данной учебной дисциплины, так и смежных дисциплин, следует считать

образцу свидетельствуют об отсутствии сформированной компетенции. Отсутствие подтверждения наличия сформированности компетенции свидетельствует об отрицательных результатах освоения учебной дисциплины	высок. Поскольку выявлено наличие сформированной компетенции, ее следует оценивать положительно, но на низком уровне	сформированной компетенции на повышенном уровне самостоятельности со стороны обучаемого при ее практической демонстрации в ходе решения аналогичных заданий следует оценивать как положительное и устойчиво закрепленное в практическом навыке	компетенцию сформированной на высоком уровне. Присутствие сформированной компетенции на высоком уровне, способность к ее дальнейшему саморазвитию и высокой адаптивности практического применения к изменяющимся условиям профессиональной задачи
--	--	--	---

2 этап

Оценка «неудовлетворительно» или отсутствие сформированности компетенции	Оценка «удовлетворительно» (зачтено) или низкой уровень освоения компетенции	Оценка «хорошо» (зачтено) или повышенный уровень освоения компетенции	Оценка «отлично» (зачтено) или высокий уровень освоения компетенции
Уровень освоения дисциплины, при котором у обучаемого не сформировано более 50% компетенций. Если же учебная дисциплина выступает в качестве итогового этапа формирования компетенций (чаще всего это дисциплины профессионального цикла) оценка «неудовлетворительно» должна быть выставлена при отсутствии сформированности хотя бы одной компетенции	При наличии более 50% сформированных компетенций по дисциплинам, имеющим возможность до-формирования компетенций на последующих этапах обучения. Для дисциплин итогового формирования компетенций естественно выставлять оценку «удовлетворительно», если сформированы все компетенции и более 60% дисциплин профессионального цикла «удовлетворительн	Для определения уровня освоения промежуточной дисциплины на оценку «хорошо» обучающийся должен продемонстрировать наличие 80% сформированных компетенций, из которых не менее 1/3 оценены отметкой «хорошо». Оценивание итоговой дисциплины на «хорошо» обуславливается наличием у обучаемого всех сформированных компетенций причем общепрофессиональных компетенции по учебной дисциплине	Оценка «отлично» по дисциплине с промежуточным освоением компетенций, может быть выставлена при 100% подтверждении наличия компетенций, либо при 90% сформированных компетенций, из которых не менее 2/3 оценены отметкой «хорошо». В случае оценивания уровня освоения дисциплины с итоговым формированием компетенций оценка «отлично» может быть выставлена при подтверждении 100% наличия

	о»	должны быть сформированы не менее чем на 60% на повышенном уровне, то есть с оценкой «хорошо».	сформированной компетенции у обучаемого, выполнены требования к получению оценки «хорошо» и освоены на «отлично» не менее 50% общепрофессиональных компетенций
--	----	--	--

Итоговый контроль по дисциплине

В качестве допуска к итоговому контролю необходимо выполнение следующих условий:

1. присутствие на лекциях;
2. активная работа на семинарах (научные сообщения, выполнение творческих заданий, самостоятельное изучение и освещение дополнительных вопросов курса);
3. Успешное прохождение этапов установленного контроля.

Итоговой формой контроля знаний, умений и навыков по дисциплине является **зачет**. Итоговый контроль по дисциплине служит для оценки работы студента в течение модуля и призван выявить уровень, прочность и систематичность полученных им теоретических и практических знаний, приобретения навыков самостоятельной работы, развития творческого мышления, умение синтезировать полученные знания и применять их в решении практических задач.

По итогам зачета выставляется оценка по шкале: "зачтено" - "незачтено".

Методические материалы, определяющие процедуры оценивания знаний, умений, навыков и (или) опыта деятельности, характеризующие этапы формирования компетенций

Оценка знаний, умений, навыков, характеризующая этапы формирования компетенций по дисциплине «Инновационные технологии в туризме» проводится в форме текущей, рубежной и итоговой аттестации.

Контроль текущей успеваемости обучающихся – текущая аттестация – проводится в ходе семестра с целью определения уровня усвоения обучающимися знаний; формирования у них умений и навыков; своевременного выявления преподавателем недостатков в подготовке студентов и принятия необходимых мер по ее корректировке; совершенствованию методики обучения; организации учебной работы и оказания обучающимся индивидуальной помощи.

К контролю текущей успеваемости относятся проверка знаний, умений и навыков обучающихся:

- на занятиях (опрос, тестирования, ролевая и деловая игра, творческие задания);
- по результатам выполнения индивидуальных заданий (презентация);
- по результатам проверки качества конспектов лекций и иных материалов;
- по результатам отчета обучающихся в ходе индивидуальной консультации преподавателя, проводимой в часы самоподготовки, по имеющимся задолженностям.

Контроль за выполнением студентами каждого вида работ может осуществляться поэтапно и служит основанием для предварительной и рубежной аттестации по дисциплине.

Рубежная аттестация обучающихся проводится преподавателем в целях подведения промежуточных итогов текущей успеваемости студентов, анализа состояния учебной работы, выявления неуспевающих, ликвидации задолженностей.

К рубежному контролю относятся проверка знаний, умений и навыков обучающихся по результатам проведения рубежного контроля уровня усвоения знаний (с помощью заданий рубежного контроля - оформление конкретных видов документов).

Итоговая аттестация по дисциплине проводится с целью выявления соответствия уровня теоретических знаний, практических умений и навыков по дисциплине «Инновационные технологии в туризме» требованиям ФГОС ВО/СУОС по направлению подготовки "Туризм" в форме зачета.

Итоговой формой контроля является зачет. По итогам зачета выставляется оценка по шкале порядка: «зачтено», «не зачтено». Зачет по дисциплине служит для оценки работы студента в течение семестра и призван выявить уровень, прочность и систематичность полученных им теоретических и практических знаний, приобретения навыков самостоятельной работы, развития творческого мышления, умение синтезировать полученные знания и применять их в решении практических задач. Зачет может выставляться по результатам аттестации всех блоков модуля или по вопросам для зачета. Форма проведения зачета должна быть доведена до студентов.

Вопросы предполагают контроль общих методических знаний и умений, способность студентов проиллюстрировать их примерами, индивидуальными материалами, составленными студентами в течение курса. Каждый студент имеет право воспользоваться лекционными материалами и методическими разработками.

Проверяемые компетенции:

Код компетенции	Содержание компетенций
УК-6	Способен управлять своим временем, выстраивать и реализовывать траекторию саморазвития на основе принципов образования в течение всей жизни
ПКС-7	Способен осуществлять внутренние и внешние профессиональные коммуникации, обеспечивающие нравственный характер взаимоотношений субъектов туристско-рекреационной деятельности

Вопросы к зачету:

1. Теоретические научные подходы к понятию «инновация».
2. Инновационный процесс. Определение понятия и его характеристика.
3. Роль государства в инновационной деятельности в сфере туризма.
4. Инновационный менеджмент в сфере туризма. Определение понятия и его характеристика.
5. Инновационная деятельность в сфере туризма. Определение понятия и его характеристика.
6. Инновационная инфраструктура. Определение понятия и его характеристика.
7. Инновационный потенциал. Определение понятия и его характеристика.
8. Типология инноваций по степени новизны. Примеры в туристской деятельности.
9. Типология инноваций по характеру деятельности. Примеры в туристской деятельности.

10. Стратегические прорывные инновации в туризме. Примеры.
11. Способы реагирования компаний на стратегические инновации. Примеры.
12. Типология инноваций по технологическим параметрам. Примеры в туристской деятельности.
13. Модели инновационных процессов (линейные и системные). К каким моделям инновационных процессов можно отнести создание ОЭЗ ТРТ и формирование туристских кластеров в Российской Федерации.
14. Модели открытых и закрытых инноваций.
15. Защита инноваций как объекта интеллектуальной собственности.
16. Венчурное финансирование. Определение понятия и его характеристика.
17. Стадии развития инновационной компании.
18. «Ракета Дрейпера».
19. Характеристика инновационной деятельности в музейной сфере.
20. Характеристика инновационной деятельности в гостиничном бизнесе.
21. Характеристика инновационной деятельности на предприятиях общественного питания.
22. Характеристика инновационной деятельности в транспортном секторе.
23. Характеристика инновационной деятельности в туристическом бизнесе.
24. Примеры инновационных туристских маршрутов, видов туризма.

Критерии определения сформированности компетенций
на итоговой аттестации по дисциплине

Уровни сформированности компетенций	пороговый	достаточный	повышенный
Критерии	Компетенция сформирована. Демонстрируется недостаточный уровень самостоятельности практического навыка	Компетенция сформирована. Демонстрируется достаточный уровень самостоятельности устойчивого практического навыка	Компетенция сформирована. Демонстрируется высокий уровень самостоятельности, высокая адаптивность практического навыка

Критерии оценивания ответа студента

№	Критерий	Содержание ответа	Балл
1	Правильность содержания, корректность формулировок	ответ правильный, все формулировки корректны или есть незначительные погрешности в 1 - 2 формулировках	2
		ответ в целом правильный, но есть погрешности в 3 формулировках и/или есть 1 - 2 некорректные, двусмысленные, расплывчатые формулировки	1
		ответ в целом правильный, но есть погрешности в 4 и более формулировках	0

		и/или есть некорректные, двусмысленные, расплывчатые формулировки – 3 и более; или ответ неправильный	
2	Полнота содержания, наличие существенных характеристик описываемого явления	ответ полный, представлены все существенные характеристики	1
		ответ в целом полный, но не представлены 1 - 2 существенные характеристики при наличии общих и/или второстепенных	0,5
		ответ в целом неполный, не представлены 3 существенные характеристики при наличии общих и/или второстепенных; или ответ неполный, представлены общие и/или второстепенные характеристики, не позволяющие отличить одно явление от другого	0
3	Фактологическая точность	фактических неточностей и ошибок нет или допущена 1 фактическая неточность	1
		допущены 2 фактические неточности и/или 1 – 2 негрубые фактические ошибки и/или кол-во фактического мат-ла недостаточно для оценивания ответа	0,5
		допущены 3 фактические неточности и/или 1 грубая фактическая ошибка и/или 3 негрубые фактические ошибки и/или фактический материал не представлен	0
4	Аргументированность	все утверждения обоснованы, ошибок нет или допущена 1 незначительная погрешность в обосновании	1
		ответ в целом обоснован, но допущены 2 погрешности и/или 1 – 2 негрубые ошибки в обосновании	0,5
		ответ в целом обоснован, но допущены 3 погрешности и/или 3 негрубые ошибки и/или 1 грубая ошибка в обосновании; или ответ не обоснован	0
Максимальный балл за ответ			5

Шкала оценивания сформированности компетенций

«зачтено» выставляется студенту, который освоил основные этапы формирования компетенций, уровень сформированности должен быть не ниже среднего.

«незачтено» выставляется студенту, который не освоил все этапы формирования компетенций, уровень сформированности низкий.

Итого баллов	5 – 4,75	4,5 - 4	3,75 – 3	2,75 - 0
--------------	----------	---------	----------	----------

в. Типовые контрольные задания или иные материалы, необходимые для оценки результатов освоения образовательной программы в рамках учебной дисциплины

В рамках изучения дисциплины используются контрольные работы по темам, проводятся семинарские занятия, деловые игры (в том числе решения кейсов и проектные деловые игры). Для контроля самостоятельной работы используются формы рефератов и презентаций.

1. "Основные тенденции индустрии туризма в XXI веке" - семинар

Семинар представляет собой обмен мнениями между участниками по проблематике современных тенденций в индустрии туризма и гостиничного сервиса. Преподаватель является модератором данного семинара, то есть направляет дискуссию в нужное русло, чтобы избежать отклонения от темы и избежать неосвещенных фрагментов. Участники в процессе семинара должны продемонстрировать владение актуальной статистикой развития индустрии туризма, продуктов, которые туристические компании выводят на туристский рынок. Семинар носит футуристическую направленность, то есть его задача - не столько констатировать актуальное развитие туризма, сколько рассмотреть основные тенденции туризма на ближайшие 10-20 лет - типичный срок внедрения и использования инноваций. За каждое высказывание, соответствующее теме дискуссии, участники получают баллы. Баллы по каждому участнику суммируются, и впоследствии преподаватель выставляет суммарную оценку, которая характеризует степень владения участником семинара проблематикой и его вклад в развитие общего представления о тенденциях развития туризма в 21 веке.

2. "Внедрение инновации" - деловая игра

В рамках этой деловой игры участники, в зависимости от их количества, делятся на группы по 3-4 человека. Их задача - внедрить инновацию. Участникам предлагается кейс, базовые условия которого включают: содержание инновации, условия в организации, в которой предлагается данную инновацию внедрять, условия, которые характеризуют рынок инновационного продукта или услуги. Первой задачей участников является составление SWOT-анализа данной инновации, проанализировав сильные и слабые стороны продукта, а также внешнюю среду организации - возможности и угрозы которые могут быть связаны с внедрением данной инновации. После SWOT-анализа команды должны разработать организационные условия, необходимые для внедрения данной инновации и описать шаги программы, которые требуются для ее внедрения в технологический или маркетинговый процесс. По окончании данной деловой игры непосредственно в аудитории участники составляют презентацию и представляют свою работу участникам других групп. Одновременно проводится процедура взаимной оценки, в ходе которой другие группы имеют возможность задать необходимые вопросы, а затем по 10 бальной шкале оценить работу каждой группы. Преподаватель является модератором и также выставляет свою оценку. Каждая команда получает оценку как за разработку своего проекта, так и за точность взаимной оценки.

3. "Управление инновациями на заданном этапе жизненного цикла" - деловая игра

В рамках данной деловой игры магистранты последовательно выполняют четыре задания, которые касаются управления инновациями на заданном этапе жизненного цикла. Им последовательно предлагается несколько этапов: этапы внедрения, роста, стабилизации и упадка. Для каждого из них магистрантам предлагается найти самостоятельно одну из инноваций и показать технологии и способы управления ее внедрением. К задачам магистрантов относятся: во-первых обосновать правильный выбор инновации для внедрения; во-вторых, требуется доказать, что данная инновация находится на заданной стадии жизненного цикла; в третьих, доказать, что управление внедрением инновации осуществляется эффективно. По окончании данной деловой игры непосредственно в аудитории участники составляют презентацию, и представляют свою работу участникам других групп. Одновременно проводится процедура взаимной оценки, в ходе которой другие группы имеют возможность задать необходимые вопросы, а затем по 10 бальной шкале оценить работу каждой группы. Преподаватель является

модератором и также выставляет свою оценку. Каждая команда получает оценку как за разработку своего проекта, так и за точность взаимной оценки.

4. "Разработка стратегии инновационного развития" - деловая игра

В рамках деловой игры "Разработка стратегии инновационного развития" магистрантам предлагается работа в малых группах. Каждой группе даются исходные условия: параметры организации из сферы туризма либо гостиничного сервиса, а также характеристики ее конкурентного окружения. Центральным ядром выполнения задания должна стать целостная разработка стратегии, которая должна состоять из четырех компонентов: производственно-технологический потенциал, научно-технический потенциал, кадровый потенциал и финансово-экономический потенциал организации. С использованием оригинальных либо привлеченных инновационных идей группа должна разработать стратегию инновационного развития компании и обосновать ее эффективность в заданных рыночных условиях. По окончании данной деловой игры непосредственно в аудитории участники составляют презентацию, и представляют свою работу участникам других групп. Одновременно проводится процедура взаимной оценки, в ходе которой другие группы имеют возможность задать необходимые вопросы, а затем по 10-бальной шкале оценить работу каждой группы. Преподаватель является модератором и также выставляет свою оценку. Каждая команда получает оценку как за разработку своего проекта, так и за точность взаимной оценки.

5. "Техники генерирования идей" - деловая игра

Содержание и процесс данной деловой игры направлены на освоение и практическую апробацию магистрантами различных методик генерации инновационных идей. В рамках данной деловой игры участникам предлагается проблемная ситуация - кейс, решение которой предполагается через создание инновационной идеи. Участникам, в рамках работы в малых группах, предлагается испробовать следующие техники: метод мозгового штурма; метод 6 шляп; метод ментальных карт; метод синектики; метод фокальных объектов; морфологический анализ; метод непрямых стратегий; метод ловушки для идей; метод Delphi, а также методику SCAMPER. Основным результатом данной деловой игры будет являться не только сама инновационная идея, но и практический опыт по использованию каждого из предложенных методов. По окончании данной деловой игры группы обмениваются впечатлениями об использовании каждого метода, совместно обсуждают их достоинства и недостатки, а также специализацию каждого метода для решения инновационных проблем определённого типа. Оценка результатов данной деловой игры проводится преподавателем исходя из того, насколько глубоко магистранты смогли испытать и проанализировать особенности каждой методики генерации инновационных идей.

6. "Защита прав на интеллектуальную собственность в инновационном процессе" - деловая игра

В рамках данной деловой игры участникам предлагается кейс, в основе которого лежит конфликтная ситуация. Одна часть сотрудников компании отделяется и формирует свою организацию. У них возникает спор за право на интеллектуальную собственность на важнейшие инновации деятельности данной компании. Другие участники группы получают роли: Третьейского судьи, Государственных органов, контролирующих данные процессы и пр. Общая задача всей группы магистрантов: с использованием домашней подготовки по изучению современного законодательства в сфере охраны интеллектуальной собственности на инновационные идеи, достичь обоснованного вывода о том, кому и в каких пропорциях должно принадлежать данное право. Оценка результатов данной деловой игры проводится преподавателем исходя из того, насколько глубоко

магистранты смогли проанализировать законодательство и правильно применить его нормы в заданной ситуации.

7. "Коммуникационные процессы при внедрении инноваций" - семинар

В рамках данного семинарского занятия ключевым предметом изучения является человеческий фактор при внедрении инноваций. Инновационная идея - это не только технология, но и люди, которые требуются для ее реализации. В рамках семинарского занятия, фактически в режиме мозгового штурма группа магистрантов должна выявить основные проблемы, которые могут возникнуть в связи с человеческим фактором при внедрении инноваций, а также обсудить, каким образом можно преодолевать сопротивление и, наоборот, добиваться эффекта и иррадиации инновационного процесса в трудовом коллективе. За каждое высказывание, соответствующие теме дискуссии, участники получают баллы. Баллы по каждому участнику суммируются, и впоследствии преподаватель выставляет суммарную оценку, которая характеризует степень владения участником семинара проблематикой роли человеческого фактора во внедрении инновационных идей.

8. "Разработка модели системы управления инновационным развитием" - деловая игра

Как и любая деятельность, внедрение инновации является объектом управления и деловая игра "Разработка модели системы управления инновационным развитием" посвящена именно особенностям управления инновациями. В рамках данной деловой игры участники в малых группах получают кейс, который включает в себя параметры организации и заданную инновационную идею. Итоговая цель каждой из групп - разработать целостную модель управления внедрением данных инноваций. Модель должна включать объекты управления, субъектов управляющего процесса, технологии управления, формы обратной связи. Важной задачей группы является доказать, что управление инновационным развитием осуществляется эффективно. По окончании данной деловой игры непосредственно в аудитории участники составляют презентацию, и представляют свою работу участникам других групп. Одновременно проводится процедура взаимной оценки, в ходе которой другие группы имеют возможность задать необходимые вопросы, а затем по 10 бальной шкале оценить работу каждой группы. Преподаватель является модератором и также выставляет свою оценку. Каждая команда получает оценку, как за разработку своего проекта, так и за точность взаимной оценки.

9. "Разработка концепции маркетинга инновационного продукта" - деловая игра

Одной из важнейших задач инновационной деятельности является увеличение прибыли организации за счет сбыта инновационного продукта/услуги. Именно это и является предметом данной деловой игры. В рамках данной деловой игры, магистранты, работая в малых группах, получают кейс-задание, в котором приведена информация об организации, непосредственно о самой инновации, о характеристиках инновационного продукта с точки зрения потребителя, о других подобных товарах и услугах на данном конкурентном рынке. Главная задача магистрантов - при работе в малых группах разработать концепцию маркетинга, которая будет включать увеличение основных параметров, характеризующих экономические аспекты внедрения данной инновации. Среди них могут быть повышение цены, расширение клиентской базы, успешная конкуренция с другими продуктами и услугами, которые изначально выполняли аналогичную функцию. Также участники разрабатывают технологии маркетинга, которые необходимы для эффективной реализации этой концепции. По окончании данной деловой игры непосредственно в аудитории участники составляют презентацию, и представляют свою работу участникам других групп. Одновременно проводится процедура взаимной оценки, в ходе которой другие группы имеют возможность задать необходимые вопросы, а

затем по 10 бальной шкале оценить работу каждой группы. Преподаватель является модератором и также выставляет свою оценку. Каждая команда получает оценку, как за разработку своего проекта, так и за точность взаимной оценки.

с. Методические материалы, определяющие процедуры оценивания знаний, умений, навыков и (или) опыта деятельности, характеризующие этапы формирования компетенций

Каждая форма контроля по дисциплине включает в себя теоретические вопросы, позволяющие оценить уровень освоения студентами знаний и практические задания, выявляющие степень сформированности умений и навыков.

Процедура оценивания компетенций обучающихся основана на следующих стандартах:

1. Периодичность проведения оценки (на каждом занятии).

2. Многоступенчатость: оценка (как преподавателем, так и студентами группы) и самооценка обучающегося, обсуждение результатов и комплекса мер по устранению недостатков.

3. Единство используемой технологии для всех обучающихся, выполнение условий сопоставимости результатов оценивания.

4. Соблюдение последовательности проведения оценки: предусмотрено, что развитие компетенций идет по возрастанию их уровней сложности, а оценочные средства на каждом этапе учитывают это возрастание.

Краткая характеристика процедуры реализации текущего и итогового контроля по дисциплине для оценки компетенций обучающихся представлена в таблице:

№ п/п	Наименование оценочного средства	Краткая характеристика процедуры оценивания компетенций	Представление оценочного средства в фонде
1	Реферат (доклад)	<p>Продукт самостоятельной работы обучающегося, представляющий собой краткое изложение в письменном виде полученных результатов теоретического анализа определенной научной (учебно-исследовательской) темы, где автор раскрывает суть исследуемой проблемы, приводит различные точки зрения, а также собственные взгляды на нее.</p> <p>Доклад – продукт самостоятельной работы обучающегося, представляющий собой публичное выступление по представлению полученных результатов решения определенной учебно-исследовательской или научной темы.</p> <p>Тематика рефератов (докладов) выдается на занятии, выбор темы осуществляется студентом самостоятельно. Подготовка осуществляется во внеаудиторное время. Результаты озвучиваются на семинарском занятии, регламент – 5-7 мин. на выступление. В оценивании результатов</p>	Темы рефератов (докладов)

		наравне с преподавателем принимают участие студенты группы.	
2	Групповое творческое задание	Совместная деятельность группы обучающихся под руководством преподавателя с целью актуализации изучаемого материала. Позволяет оценивать умение работать в коллективе и развивает креативные навыки, необходимые в дальнейшей профессиональной деятельности.	Тема (проблема), концепция, ожидаемый результат по игре
3	Устный опрос, дискуссия	Устный опрос по основным терминам может проводиться в начале/конце лекционного или семинарского занятия в течение 15-20 мин. Либо устный опрос проводится в течение всего семинарского занятия по заранее выданной тематике. Выбранный преподавателем студент может отвечать с места либо у доски.	Вопросы по темам/разделам дисциплины
4	Защита итогового проекта	Проводится во время экзамена. Позволяет оценить уровень освоения компетенций по дисциплине (ориентировочный (начальный); деятельностный (основной), контрольно-корректировочный (завершающий).	Темы итогового проекта

5. ПЕРЕЧЕНЬ ОСНОВНОЙ И ДОПОЛНИТЕЛЬНОЙ УЧЕБНОЙ ЛИТЕРАТУРЫ, НЕОБХОДИМОЙ ДЛЯ ОСВОЕНИЯ ДИСЦИПЛИНЫ

Основная литература:

Капустина О. И. Развитие внутреннего туризма как фактор повышения социально-экономического роста регионов [Текст] : монография / О. И. Капустина, Г. А. Смирнова ; ред. Т. В. Гомелько, 2017. - 1 on-line, 262 с.

Дополнительная литература

1. Основы туризма [Электронный ресурс] : учеб. для вузов / [Е. Н. Трофимов [и др.]; под науч. ред. Е. Л. Писаревского, 2014. - 1 on-line, 374 с.

2. Смирнова Г. А. Организация туристской деятельности [Текст] : учебное пособие / Г. А. Смирнова, 2012. - 1 on-line, 369 с.

3. Чудновский А. Д. Управление потребительскими предпочтениями в сфере отечественного туризма и гостеприимства и основные направления реализации туристского продукта [Электронный ресурс] : учеб. для вузов / А. Д. Чудновский, М. А. Жукова, 2014. - 1 on-line, 290 с.

6. МЕТОДИЧЕСКИЕ УКАЗАНИЯ ДЛЯ ОБУЧАЮЩИХСЯ ПО ОСВОЕНИЮ ДИСЦИПЛИНЫ

В учебном плане по дисциплине «Инновационные технологии в туризме» значительное место отводится самостоятельной работе студентов. Основное содержание самостоятельной работы касается освоения теоретических основ курса для выработки навыков самостоятельного исследования источников касающихся тематики дисциплины. Для текущего контроля самостоятельной работы проводится опрос, дискуссия, контрольная работа, выполнение творческого задания, для итогового контроля – подготовка и защита итогового проектного задания.

Работа студентов во время *аудиторных занятий* разделяется на два вида: конспектирование лекций и практические занятия.

При конспектировании лекций рекомендуется придерживаться следующих правил: а) записывать материал, выслушав мысль лектора до конца; б) в конспекте выделять отдельные части – необходимо разграничивать заголовки, подзаголовки, выводы, обособлять одну тему от другой; в) выделение можно делать подчеркиванием или другим цветом; г) использовать условные обозначения, сигнальные знаки, аббревиатуры, собственную систему сокращений; д) не фиксировать материал дословно, передавать только главную мысль лектора; е) для непонятных терминов – оставить место для последующего уточнения значения у преподавателя.

Чтобы *работа на практическом занятии* была успешной, необходима тщательная подготовка к нему – основательная проработка темы, отличное знание материала, анализ инструментария. Практические занятия – вид учебных занятий, ориентированный на практическое усвоение материала с помощью приборов, инструментов, технических средств обучения, компьютеров и другого специального оборудования.

Обучающая функция практических занятий заключается в освоении обучающимся практических навыков, позволяющих решать прикладные задачи из будущей профессиональной деятельности. Развивающая функция практических занятий реализуется через ориентацию обучающегося на самостоятельное решение отдельных проблем из будущей профессиональной деятельности с помощью специальных знаний и инструментов. Воспитательная функция практических занятий заключена в тесном контакте преподавателя с каждым обучающимся, позволяющем максимально эффективно воздействовать на мировоззрение обучающегося, на формирование у обучающихся навыков культуры общения и чувства корпоративной этики. Организующая функция практических занятий предусматривает управление самостоятельной работой обучающихся, как в процессе практических занятий, так и после них. В ходе практических занятий осваиваются запланированные преподавателем задания, которые создают базис для дальнейшей самостоятельной работы обучающихся, для формирования навыков исследовательской работы, для генерации новых знаний через использование различных информационных ресурсов.

Цель практических занятий по дисциплине заключается в установлении связей теории с практикой в форме экспериментального подтверждения положений теории; обучении умению выполнять поставленные задачи из предметной области, проведении контроля самостоятельной работы обучающихся по освоению курса; обучении навыкам

профессиональной деятельности. Основными структурными элементами практических занятий являются:

- обсуждение преподавателем совместно с обучающимися темы занятий с пояснением ее взаимосвязи с будущей профессиональной деятельностью;
- освоение специфики работы с программными методами, используемыми в профессиональной деятельности;
- консультации преподавателя во время занятий;
- обсуждение и оценка полученных результатов;
- письменный или устный отчет обучающихся о выполнении заданий;
- текущий контроль знаний.

Проведение практических занятий должно осуществляться в соответствии с рабочей программой учебной дисциплины и календарным планом. Задания для практических занятий берутся из рекомендуемых в рабочей программе.

7. ПЕРЕЧЕНЬ РЕСУРСОВ ИНФОРМАЦИОННО-ТЕЛЕКОММУНИКАЦИОННОЙ СЕТИ «ИНТЕРНЕТ», НЕОБХОДИМЫХ ДЛЯ ОСВОЕНИЯ ДИСЦИПЛИНЫ

1. <http://www.russiatourism.ru> - официальный сайт Федерального агентства по туризму РФ [Электронный ресурс]

2. <http://tourism.gov39.ru> - официальный сайт Министерства по культуре туризму Калининградской области [Электронный ресурс]

3. [http:// park-kosa.ru](http://park-kosa.ru)- официальный сайт Национальный парк "Куршская коса" [Электронный ресурс]

4. [http:// visit-kalinihrad.ru](http://visit-kalinihrad.ru)- официальный сайт Регионального информационного центра туризма Калининградской области [Электронный ресурс]

Научные электронные библиотеки:

- Научная электронная библиотека eLIBRARY.RU (<http://elibrary.ru/defaultx.asp>).

- Национальная электронная библиотека (<http://нэб.рф/>).

- ЭБС «Кантиана» (<http://elib.kantiana.ru>).

ЭБС «Лань» (<https://e.lanbook.com/>).

8. ПЕРЕЧЕНЬ ИНФОРМАЦИОННЫХ ТЕХНОЛОГИЙ, ИСПОЛЬЗУЕМЫХ ПРИ ОСУЩЕСТВЛЕНИИ ОБРАЗОВАТЕЛЬНОГО ПРОЦЕССА ПО ДИСЦИПЛИНЕ

При осуществлении образовательного процесса по дисциплине используются следующие информационные технологии:

Электронные учебники, находящиеся в читальном зале института рекреации, туризма и физической культуры, учебно-методические комплексы и презентации, размещенные на портале <https://lms-2.kantiana.ru>

Портал тестирования для проверки знаний студентов

Электронные словари, базы данных, поисковые и справочные системы

Информационные технологии используются с помощью следующего программного обеспечения и информационных справочных систем:

Прикладное программное обеспечение – пакет MS Office

Информационно- телекоммуникационная сеть «Интернет»

Электронная образовательная платформа БФУ им. И.Канта <https://lms-2.kantiana.ru>

Портал тестирования БФУ им. И.Канта <https://pt.kantiana.ru>

Электронно-библиотечная система «Университетская библиотека онлайн»
<https://biblioclub.ru>
 Информационно-правовой портал ГАРАНТ.РУ <https://garant.ru>
 Справочно-правовая система КонсультантПлюс <https://consultant.ru>
 Научная электронная библиотека диссертаций <http://www.dissertCat.ru>
 Библиотека информационно-образовательного портала «Гуманитарные науки»
<http://auditorium.ru/aud/about/index.php>
 Электронная полнотекстовая библиотека Ихтика <http://ihtik.lib.ru/>
 Российская государственная библиотека - <http://rsl.ru>
 Научная электронная библиотека - <http://elibrary.ru/>

9. ОПИСАНИЕ МАТЕРИАЛЬНО-ТЕХНИЧЕСКОЙ БАЗЫ, НЕОБХОДИМОЙ ДЛЯ ОСУЩЕСТВЛЕНИЯ ОБРАЗОВАТЕЛЬНОГО ПРОЦЕССА ПО ДИСЦИПЛИНЕ

Библиотека Университета обеспечена в полном объеме учебной, методической и научной литературой. На сайте библиотеки можно получить информацию и доступ к научной периодике, реферативным и наукометрическим базам данных, электронным книгам, иным необходимым ресурсам. Сайт библиотеки - lib.kantiana.ru.

В институте есть специализированный компьютерный класс с информационно-методическим обеспечением.

При организации и проведении занятий используются следующие технические средства:

Проекторы (оверхэды, видеопроекторы), ноутбуки.

Электронные ресурсы университета (локальная сеть, Internet).

Справочные правовые системы «Гарант», «КонсультантПлюс».

Номер учебной аудитории	Перечень основного оборудования	Адрес (местоположение) учебных аудиторий
401	Плазменная панель LG с разрешением высокой четкости, компьютер (моноблок) MSI с возможностью выхода в сеть Интернет	Учебный корпус № 28 Ул. Горького, 23

**МИНИСТЕРСТВО НАУКИ И ВЫСШЕГО ОБРАЗОВАНИЯ
РОССИЙСКОЙ ФЕДЕРАЦИИ**


**БАЛТИЙСКИЙ ФЕДЕРАЛЬНЫЙ УНИВЕРСИТЕТ ИМЕНИ ИММАНУИЛА
КАНТА**

ИНСТИТУТ ЭКОНОМИКИ, УПРАВЛЕНИЯ И ТУРИЗМА

«УТВЕРЖДАЮ»
Директор ИЭУиТ

В. В. Алтунина
«31» марта 2021 г.



«СОГЛАСОВАНО»
заведующая кафедрой СКСиТ

Л. В. Семенова
«31» марта 2021 г.

**Рабочая программа учебной дисциплины
«ИНОСТРАННЫЙ ЯЗЫК ИСПАНСКИЙ»**

для студентов **2-4 курса**

направления подготовки **«Туризм»**

профиль подготовки **Международный и национальный
туризм**

Квалификация (профиль) выпускника **бакалавр**

**Калининград
2021**

СОДЕРЖАНИЕ

РАБОЧЕЙ ПРОГРАММЫ УЧЕБНОЙ ДИСЦИПЛИНЫ

Пояснительная записка

Тематический план

Содержание учебной дисциплины

Тематика самостоятельных и_ курсовых работ

Система оцени результатов освоения дисциплины

Критерии выставления итоговой оценки

Список основной и дополнительной литературы. Интернет – ресурсы

1. Пояснительная записка

1.1. Наименование дисциплины: «Иностранный язык испанский»

1.2. Перечень планируемых результатов обучения по дисциплине, соотнесенных с планируемыми результатами освоения образовательной программы.

Цель освоения дисциплины:

Целью освоения дисциплины «Иностранный язык испанский» является использование испанского языка как средства обращения, то есть обучения основным практическим навыкам устной разговорной речи и на последнем этапе обучения – языку специальности.

Задачи изучения дисциплины:

- дать представление о системе испанского языка;
- ознакомить с особенностями лингвосоциумов испаноговорящих стран;
- развивать умения и навыки монологичной и диалогичной речи в пределах изученных лексико – грамматических структур;
- сформировать умения проектировать процесс обучения в ВУЗе с позиций компетентностного подхода.

Особенность изучения иностранного языка как второго на неязыковом факультете заключается в том, что студенты находятся на начальном этапе обучения языку, в центре внимания оказывается становление фонетической, лексико–грамматической базы иностранного языка, её расширение и обучение дальнейшей самостоятельной работе, а также становление первичной профессиональной компетентности на основе специально ориентированных текстов адаптивного характера.

В результате освоения дисциплины студент должен овладеть следующими результатами обучения по дисциплине:

Код компетенции	Содержание компетенций	Перечень планируемых результатов обучения по дисциплине
УК-4	Способен осуществлять деловую коммуникацию в устной и письменной формах на государственном языке Российской Федерации и иностранном(ых) языке(ах)	<i>Знать:</i> способы, методы и приёмы реального делового общения, преимущественно в виде писем, электронной почты и переговоров; <i>Уметь:</i> осуществлять иноязычное деловое общение по темам, связанным с различными сферами работы в индустрии туризма и гостиничного бизнеса; пользоваться словарями, справочниками, банками данных и другими источниками информации, уметь использовать их в своём профессиональном самообразовании; <i>Владеть:</i> навыками делового разговорного испанского языка в области туристического бизнеса; навыками реферирования и редактирования

		текстов различного рода;
УК-6	Способен управлять своим временем, выстраивать и реализовывать траекторию саморазвития на основе принципов образования в течение всей жизни	<p><i>Знать:</i> типичные трудности и пути их преодоления при профессиональном общении; знать и соблюдать требования к правильному оформлению и ведению документов (решению спорных вопросов, жалобы, и претензии) в туристическом бизнесе.</p> <p><i>Уметь:</i> выработать целостную стратегию использования ключевой терминологии и основных теоретических понятий; применять свои знания в области социально – культурного сервиса и туризма к оценке и критическому анализу реалий.</p> <p><i>Владеть:</i> навыками планирования работы и соблюдения сроков и нормативов её выполнения.</p>

1.3. Место дисциплины в структуре образовательной программы.

Учебная дисциплина «Иностранный язык испанский» относится к базовой части. Дисциплина изучается в 4-8 семестрах, по итогам курса студентами сдаётся зачёт, зачет с оценкой и экзамен.

1.4. Объем дисциплины в зачетных единицах с указанием количества академических или астрономических часов, выделенных на контактную работу обучающихся с преподавателем (по видам учебных занятий) и на самостоятельную работу обучающихся.

Объем дисциплины составляет 13 з. е., всего 468 часов. Распределение учебной нагрузки по очной форме обучения: контактные часы – 314,9 , КСР – 4, ИКР – 0,85), самостоятельная работа – 153,15 часов.

Тематический план

4 семестр

Темы	Количество часов					Самос- тоят. рабо- та
	Аудиторные занятия				Всего ауди- торных	
	в том числе					
Лекции	Практ. занятия	Лаб. за- нятия	КСР			
Тема 1. Понятие о графической и звуковой системе языка. Специфика артикуляции звуков, интонации и ритма речи в испанском языке. Специфика вопросительного предложения в испанском языке. Изучение темы: «Знакомство, описание внешности друзей, родственников».			14	1		6
Тема 2. Понятие дифференциации лексики по сферам применения: бытовая лексика			14	1		6
Тема 3. Понятие о фразеологических единицах. Понятие об общенаучной лексике. Грамматические навыки, обеспечивающие коммуникацию без искажения смысла при устном разговоре на темы общего характера. Изучение темы: «Моя семья». «Мой дом».			14			6
Тема 4. Грамматические навыки, обеспечивающие коммуникацию без искажения смысла при письменном общении. Развитие навыков говорения. Диалогическая и монологическая речь с использованием наиболее употребительных лексико – грамматических средств в основных коммуникативных системах. В рамках темы: «Мой рабочий день». «Мой свободный день».			13	1		7
Тема 5. Аудирование, понимание диалогической и монологической речи в сфере бытовой коммуникации. Чтение несложных прагматичных текстов в сфере бытовой коммуникации. В рамках тем: «Мой университет».			13			6
Тема 6. Говорение. Диалогическая и монологическая речь с использованием наиболее употребительных и относительно простых лексико – грамматических средств в основных ситуациях неофициального общения. Изучение темы: « Приготовление к путешествию».			14	1		6
Тема 7. . Понятие о свободных устойчивых словосочетаниях, основные способы словообразования в рамках темы: «Ориентация в городе». «Времена года, дни, месяцы, недели».			14			6,75
Иная контактная работа	0,25					
Итого часов	100,25		96	4		43,75
Итого по дисциплине	144					
	4 ЗЕ					

Тематический план

5 семестр

Темы	Количество часов					
	Всего аудиторных	Аудиторные занятия				Самостоят. работа
		в том числе				
	Лекции	Практ. занятия	Лаб. занятия	КСР		
Тема 1. Основы публичной речи устного сообщения, аудирование и понимание несложной диалогической и монологической речи в сфере бытовой коммуникации. На основе темы: «Путешествие на самолёте, на поезде».				10	0,25	5
Тема 2. Чтение и аннотация несложных текстов в сфере бытовой и профессиональной коммуникации. Аудирование на основе изученного ранее материала. В рамках темы: «В универмаге». «В продовольственном магазине».				10		5
Тема 3. Виды текстов в испанском языке. Несложные тексты по профилю специальности. Понимание диалогической речи в рамках изучаемой темы: «В отеле». « В ресторане».				10	0,5	5
Тема 4. Говорение, диалогическая и монологическая речь с использованием лексико – грамматических средств в коммуникативных ситуациях общения. В рамках темы: «Путешествие по городам Испании».				10		6
Тема 5. Развитие навыков публичной речи на основе устного сообщения. Аудирование с использованием опорных, речевых клише и выражений, связанных с изучением темы: «Развитие туризма в Испании».				10	0,5	5
Тема 6. Чтение несложного текста по узкому профилю специальности. На основе изученного текста составление сообщения с использованием устойчивых фразеологических выражений и речевых клише в рамках изучаемой темы: «Город Калининград, его памятники и достопримечательности».				10		6
Тема 7. Понимание диалогической и монологической речи в сфере профессиональной коммуникации, составление краткого сообщения в рамках изучения темы: «Туристическая фирма».				10	0,5	5,75
Иная контактная работа	0,25					
Итого часов	70,25			70	1,75	37,75
Итого по дисциплине	72					

Тематический план

6 семестр

Темы	Количество часов					Самостоят. работа
	Аудиторные занятия				Всего аудиторных	
	в том числе					
Лекции	Практ. занятия	Лаб. занятия	КСР			
Тема 1. «Планирование отпуска»			14			7
Тема 2. «Автобусный тур».			14			7
Тема 3. «Пеший туризм и кемпинги в Испании».			14			7
Тема 4. «Отдых на Кубе»			14			7
Тема 5. «Морские и круизные путешествия».			16			8
Иная контактная работа						
Итого часов			72			36
Итого по дисциплине	108					

Тематический план

8 семестр

Темы	Количество часов					Самостоят. работа
	Аудиторные занятия				Всего аудиторных	
	в том числе					
Лекции	Практ. занятия	Лаб. занятия	КСР			
Тема 1. «Бронирование номера и размещение в отеле».			14			15
Тема 2. «Услуги питания в отеле».			14			15
Тема 3. «Карьера в отельном бизнесе».			14			14
Тема 4. «Отельные сети».			14			14
Тема 5. «Деловая документация».			16			13,65
Иная контактная работа	0,35					
Итого часов	72,35		72			71,65
Итого по дисциплине	144					

Содержание дисциплины

№ п/п	Модуль 1. «Начинающий курс обучения испанскому языку».
I	Вводно – фонетический курс. Специфика артикуляции звуков, интонация и ритм речи в испанском языке. Специфика повествовательного и вопросительного предложения в испанском языке, фразеологические единицы, правила чтения букв и дифтонгов. Транскрипция.
II	Грамматика. Имя существительное, имя прилагательное, спряжение правильных глаголов в настоящем времени, возвратные глаголы, безличная форма «hay» и её употребление в испанском языке. Определённый артикль и неопределённый артикль, их согласование с существительным в роде и числе. Указательные местоимения. Числительные до 100. Разговорная практика.
III	Разговорная практика. Знакомство, описание внешности друзей, родственников. Ориентация в городе. Времена года, дни недели, месяцы. Моя семья. Мой дом. Мой рабочий (свободный) день. Столовая. Мой университет. Приготовление к путешествию.

№ п/п	Модуль 2. «Продолжающий курс обучения испанскому языку».
I	Грамматика. Образование настоящего времени, неправильных глаголов (I, II, III, IV) группы отклоняющихся глаголов с изменением корневой гласной, с орфографическими отклонениями. Образование и употребление в испанском языке прошедших времён: Pretérito imperfecto, Pretérito perfecto, Pretérito simple, будущее время Futuro Simple. Числительные порядковые до 10; количественные до миллиона. Образование степеней сравнения прилагательных, страдательных причастий в испанском языке, образование множественного числа сложных существительных. Деепричастие в испанском языке.
II	Разговорная практика Путешествие на самолёте, на поезде. В универсаме. В продовольственном магазине. В отеле. В ресторане. Путешествие по городам Испании. Развитие туризма в Испании. Город Калининград, его памятники и достопримечательности.
III.	Аудирование. Чтение. Письмо. В пределах изученных тем.
IV.	Проектная работа. Разработка автобусного тура по городам Испании. Автобусный тур по городам и историческим местам Калининградской области.

№ п/п	Модуль 3. «Организация отдыха».
I	Разговорная практика. Планирование отпуска. Автобусный тур. Пеший туризм и кемпинги в Испании. Отдых на Кубе. Морские и круизные путешествия.

II	Грамматика. Прошедшее время Pluscuamperfecto; Pretérito anterior. Повелительное наклонение (утвердительная и отрицательные формы образования). Образование и употребление Potencial imperfecto. Притяжательные местоимения в испанском языке. Безударная форма указательного местоимения. Вопросительные местоимения в испанском языке. Согласование времён indicativo.
III	Аудирование. Чтение. Письмо. В пределах пройденных тем.
IV	Проектная работа. Создание туристического буклета отелей в странах Латинской Америки. Разработка пешего маршрута по Куршской косе.

№ п/п	Модуль 4. «Индустрия размещения и гостеприимства».
I	Разговорная практика. Бронирование номера и размещение в отеле. Услуги питания в отеле. Карьера в отельном бизнесе Отельные сети Деловая документация.
II	Грамматика. Сослагательное наклонение (Modo Subjuntivo). Образование Presente de subjuntivo правильных и неправильных глаголов. Образование и употребление Imperfecto de subjuntivo. Употребление subjuntivo в простых предложениях в сложно-подчинённых предложениях места, причины, дополнительных. Образование subjuntivo в придаточных условных предложениях I типа, II типа. Активный и пассивный залог (la voz pasiva) в испанском языке.
III	Проектная работа Разработка меню ресторана в одном из отелей. Написание резюме. Преимущества и недостатки сети отелей г. Калининграда.
IV	Аудирование, чтение, письмо. В пределах изученных тем.

Тематика самостоятельных, курсовых работ и рефератов.

В качестве самостоятельной работы в программу обучения студентов включается такой аспект, как индивидуальное, или домашнее чтение (La lectura de casa).

Задача домашнего чтения – формирование умения читать неадаптированные тексты по специальности, понимать и извлекать профессионально значимую информацию.

Тексты для самостоятельного чтения студенты отбирают самостоятельно или под руководством преподавателя в соответствии с тематикой курса, целями и задачами обучения.

Основные критерии, которым должны соответствовать тексты для домашнего чтения по специальности:

аутентичность;

тематическая направленность, соответствующая профессиональным интересам студента.

Тематика текстов может быть связана с развитием туризма в России. Калининградской области или за рубежом, технологиями ведения гостиничного, туристического или ресторанного бизнеса, обучением персонала, психологическими аспектами обслуживания гостей, проектированием профессиональной деятельности в области индустрии туризма и гостеприимства.

При подборе текстов наиболее оптимальным является использование материалов из электронных версий ведущих мировых газет и журналов, в том числе испаноязычных газет.

Этапы и формы контроля по домашнему чтению см. в п.6 «Критерии оценки знаний». Программой дисциплины «Иностранный язык (второй)» предусмотрено аннотирование и реферирование текстов по специальности. Тексты для аннотирования и реферирования подбираются согласно темам, указанным в п.2 «Тематический план дисциплины». Данная дисциплина не предполагает выполнение курсовых работ и рефератов.

Описание показателей и критериев оценивания компетенций на различных этапах их формирования

Критерии определения сформированности компетенций на различных этапах их формирования

Уровни сформированности компетенций	пороговый	достаточный	повышенный
Критерии	Компетенция сформирована. Демонстрируется недостаточный уровень самостоятельности практического навыка	Компетенция сформирована. Демонстрируется достаточный уровень самостоятельности устойчивого практического навыка	Компетенция сформирована. Демонстрируется высокий уровень самостоятельности, высокая адаптивность практического навыка

Поскольку практически всякая учебная дисциплина призвана формировать сразу несколько компетенций, критерии оценки целесообразно формировать в два этапа.

1-й этап: определение критериев оценки отдельно по каждой формируемой компетенции. Сущность 1-го этапа состоит в определении критериев для оценивания отдельно взятой компетенции на основе продемонстрированного обучаемым уровня самостоятельности в применении полученных в ходе изучения учебной дисциплины, знаний, умений и навыков.

2-й этап: определение критериев для оценки уровня обученности по учебной дисциплине на основе комплексного подхода к уровню сформированности всех компетенций, обязательных к формированию в процессе изучения предмета. Сущность 2-го этапа определения критерия оценки по учебной дисциплине заключена в определении подхода к оцениванию на основе ранее полученных данных о сформированности каждой компетенции, обязательной к выработке в процессе изучения предмета. В качестве основного критерия при оценке обучаемого при определении уровня освоения учебной дисциплины наличие сформированных у него компетенций по результатам освоения учебной дисциплины.

Положительная оценка по дисциплине, может выставляться и при неполной сформированности компетенций в ходе освоения отдельной учебной дисциплины, если их формирование предполагается продолжить на более поздних этапах обучения, в ходе изучения других учебных дисциплин.

Шкала оценивания компетенций

1 этап

Оценка «неудовлетворительно» или отсутствие сформированности	Оценка «удовлетворительно» (зачтено) или	Оценка «хорошо» (зачтено) или повышенный уровень	Оценка «отлично» (зачтено) или высокий уровень освоения ком-
---	---	---	---

сти компетенции	низкой уровень освоения компетенции	освоения компетенции	петенции
<p>Неспособность обучаемого самостоятельно продемонстрировать наличие знаний при решении заданий, которые были представлены преподавателем вместе с образцом их решения, отсутствие самостоятельности в применении умения к использованию методов освоения учебной дисциплины и неспособность самостоятельно проявить навык повторения решения поставленной задачи по стандартному образцу свидетельствуют об отсутствии сформированной компетенции. Отсутствие подтверждения наличия сформированности компетенции свидетельствует об отрицательных результатах освоения учебной дисциплины</p>	<p>Если обучаемый демонстрирует самостоятельность в применении знаний, умений и навыков к решению учебных заданий в полном соответствии с образцом, данным преподавателем, по заданиям, решение которых было показано преподавателем, следует считать, что компетенция сформирована, но ее уровень недостаточно высок. Поскольку выявлено наличие сформированной компетенции, ее следует оценивать положительно, но на низком уровне</p>	<p>Способность обучающегося продемонстрировать самостоятельное применение знаний, умений и навыков при решении заданий, аналогичных тем, которые представлял преподаватель при потенциальном формировании компетенции, подтверждает наличие сформированной компетенции, причем на более высоком уровне. Наличие сформированной компетенции на повышенном уровне самостоятельности со стороны обучаемого при ее практической демонстрации в ходе решения аналогичных заданий следует оценивать как положительное и устойчиво закрепленное в практическом навыке</p>	<p>Обучаемый демонстрирует способность к полной самостоятельности (допускаются консультации с преподавателем по сопутствующим вопросам) в выборе способа решения неизвестных или нестандартных заданий в рамках учебной дисциплины с использованием знаний, умений и навыков, полученных как в ходе освоения данной учебной дисциплины, так и смежных дисциплин, следует считать компетенцию сформированной на высоком уровне. Присутствие сформированной компетенции на высоком уровне, способность к ее дальнейшему саморазвитию и высокой адаптивности практического применения к изменяющимся условиям профессиональной задачи</p>

2 этап

Оценка «неудовлетворительно» или отсутствие сформированности компетенции	Оценка «удовлетворительно» (зачтено) или низкой уровень освоения компетенции	Оценка «хорошо» (зачтено) или повышенный уровень освоения компетенции	Оценка «отлично» (зачтено) или высокий уровень освоения компетенции
<p>Уровень освоения дисциплины, при котором у обучаемого не сформировано более 50% компетенций. Если же учебная дисциплина выступает в качестве итогового этапа формирования компетенций (чаще всего это дисциплины профессионального цикла) оценка «неудовлетворительно» должна быть</p>	<p>При наличии более 50% сформированных компетенций по дисциплинам, имеющим возможность доформирования компетенций на последующих этапах обучения. Для дисциплин итогового формирования компетенций естественно вы-</p>	<p>Для определения уровня освоения промежуточной дисциплины на оценку «хорошо» обучающийся должен продемонстрировать наличие 80% сформированных компетенций, из которых не менее 1/3 оценены отметкой «хорошо». Оценивание итоговой дисциплины на «хорошо» обуславливается наличием у обучаемого всех сформирован-</p>	<p>Оценка «отлично» по дисциплине с промежуточным освоением компетенций, может быть выставлена при 100% подтверждении наличия компетенций, либо при 90% сформированных компетенций, из которых не менее 2/3 оценены отметкой «хорошо». В случае оценивания уровня освоения дис-</p>

выставлена при отсутствии сформированности хотя бы одной компетенции	ставлять оценку «удовлетворительно», если сформированы все компетенции и более 60% дисциплин профессионального цикла «удовлетворительно»	ных компетенций причем общепрофессиональных компетенции по учебной дисциплине должны быть сформированы не менее чем на 60% на повышенном уровне, то есть с оценкой «хорошо».	циплины с итоговым формированием компетенций оценка «отлично» может быть выставлена при подтверждении 100% наличия сформированной компетенции у обучаемого, выполнены требования к получению оценки «хорошо» и освоены на «отлично» не менее 50% общепрофессиональных компетенций
--	--	--	---

1. Вопросы для промежуточного и итогового контроля

1.1. Образец промежуточного лексико-грамматического теста (промежуточное тестирование)

I. Проспрягайте глаголы:
(empezar, tener, poder, dar, vivir)

Yo

Tú

Él, ella, Ud.

Nosotros (as)

Vosotros (as)

Ellos, ellas, Ustedes

Баллы (max 5) за правильное спряжение каждого глагола 1 бал.

II. Употребите глагол в скобках в настоящем времени в нужном лице и числе:

1. Andrés (coger) sus libros, yo (coger) mi carpeta.
2. Nosotros (elegir) la mesa que está cerca de la salida.
3. Tú (almorzar) tarde.
4. A las 8 yo (cerrar) la puerta y (salir) a la calle.
5. Pablo y yo (soler) tomar el metro.
6. Las clases (empezar) a las 8 y media.
7. En la universidad yo (encontrar) a mis amigos.
8. Luis (contar) una historia muy interesante.
9. (Sonar) el timbre y (comenzar) la lección de español.

Баллы (max 9)

III. Поставьте вопросительные слова:

1. ¿ ... está el abrigo gris?
2. ¿ ... estás triste, Ramón?
3. ¿ ... contesta a las preguntas?
4. ¿ ... años tienen tus padres?
5. ¿ ... hace tu hermana por la tarde?

(Max 5 баллов).

IV. Вставьте нужные возвратные местоимения:

1. ... levanto a las ocho de la mañana.
2. Pedro y Pablo ... lavan.
3. Mi madre ... peina ante el espejo.
4. Mi hija ahora ... ducha.

5. ... acostais a las once de la noche.
 6. Mi marido ... afeitado cada día.
 7. ... dirigimos a casa.
 8. ... vas hoy a casa muy tarde.
- (Máx 8 баллов)

Тест №2

I. Поставьте существительные во множественное число:

1. el café
2. la ciudad
3. la luz
4. el martes
5. el autobús
6. el carácter
7. el volcán
8. el corazón
9. el libro
10. la pared

Баллы (Máx 10) за правильное выполнение каждого задания один балл.

II. Проспрягайте глаголы в прошедшем времени Pretérito Imperfecto: ser, ir, conocer, tomar, escribir, volver.

1. yo
2. él
3. nosotros
4. ellos
5. tú

(Máx балл 6)

III. Напишите словами следующие числительные: 45, 28, 11, 96, 21, 14, 100, 248, 315, 627, 1000.

(Máx балл 11)

IV. Поставьте возвратные глаголы в прошедшее время Pretérito Perfecto.

1. Yo ... (despertarse) muy temprano.
2. Por qué no ... (sentarse) tú.
3. Marisol ... (peinarse) ante el espejo.
4. El ... (irse) a la universidad a las cinco.
5. Pedro y Juan ... (lavarse), después de ... levantarse.

(Máx 5 баллов)

1.2. Образец итоговой контрольной работы

I. Закончите следующие предложения:

Me alegré mucho cuando ...

Ayer nevó mucho y nosotros no ...

Mi familia vivió cinco años en el País Vasco y...

Cuando regresamos de San Sebastián nadie ...

Pedro y Jorge fueron al Corte Inglés ...

Anteayer tuvimos muchos quehaceres y por eso ...
Empezó a llover cuando vosotros ...

II. Вставьте соответствующие дополнения – местоимения:

1. ¿Tiene usted periódicos? Si, ... tengo.
2. ¿Tenemos libros españoles? No? no ... tenemos.
3. ¿Tienen ustedes traducciones de la carta? Si, ... tenemos.
4. ¿Tenéis vosotros un cuarto grande? Si, ... tenemos.
5. ¿Tiene él un armario grande? Si, ... tiene.
6. ¿Tiene ella una lámpara azul? Si, ... tiene.

III. Ответьте на следующие вопросы:

1. ¿Irá Ud. al cine o al teatro por la tarde?
2. ¿A qué hora volverá Ud. A casa?
3. ¿A qué hora saldrá Ud. mañana de casa?
4. ¿Pondrá Ud. mañana las flores en la mesa de su colega?
5. ¿Qué dirá Ud. a sus padres antes de salir?
6. ¿A qué hora vendrá Ud. al trabajo?
7. ¿Tendrá Ud. mucho que hacer mañana?
8. ¿Podrá Ud. dormir la siesta después de comer?
9. ¿Qué hará Ud. por la tarde?

IV. Дополните следующий диалог:

- ¿Adónde vas a descansar, Juan?
-
- ¿Has visitado la ciudad de México?
-
- ¿Has visto algunas curiosidades interesantes?
-
- ¿Cuándo has vuelto a Moscú?
-
- ¿Qué países vas a visitar más?

1.3. Образец итоговой контрольной работы

Итоговый лексико – грамматический тест

I. Poner los verbos en el Pretérito Indefinido:

hacer ~Yo... muchas compras ayer. Tú también... muchas compras ayer. ¿... él muchas compras ayer? - No, él no... muchas compras. Ellos tampoco... muchas compras.
poner ~Yo... la mesa ayer. Tú ... la mesa ayer. ¿... él la mesa ayer? - No, él no ... la mesa ayer. Ellos tampoco ... la mesa ayer.

querer~Ayer yo... comprar aquel traje. Ayer tú...comprar aquel traje. ¿...él comprar aquel traje?
- No, él no ... comprar aquel traje. Ellos tampoco ... comprar aquel traje.
estar~ Ayer yo... mal todo el día. Ayer tú... mal todo el día. ¿... él mal todo el día? - No, él
no... mal todo el día. Ellos tampoco ... mal todo el día.
tener~La semana pasada yo ... que asistir a las negociaciones. Tú también ... que asistir a las
negociaciones.
(Мах баллы 5)

II. Poner el verbo entre paréntesis en el Imperativo afirmativo en la III persona:

1. (Hablar) más bajo. 2. (Llegar) antes de las cinco. 3. (Comprar) lápices en la Papelería. 4. (Bajar) al primer piso. 5. (Andar) rápido. 6. (Mirar) el reloj. 7. (Ayudar) me. 8. (Leer) desde el principio. 9. (Responder) más claro. 10. (Coger) estas manzanas. 11. (Escribir) un artículo para el periódico. 12. (Abrir) la ventana. 13. (Escribir) una carta a sus padres. 14. (Subir) al octavo piso.

(Мах баллы 14)

III. Poner el verbo entre paréntesis en el Presente de Subjuntivo:

El padre pide que yo le (traer) los periódicos. 2. No me gusta que tu hijo (sentirse) mal. 3. Me gusta que mejor tú (hablar) en español. 4. Le gusta al profesor que yo (comprender) el texto. 5. La madre quiere que yo (volver) enseguida. 6. El padre ordena que tú (estudiar) el idioma español. 8. El presidente de nuestra compañía ordena que mañana nosotros (venir) al trabajo más temprano. 9. Tengo miedo de que mi hermano (olvidarse) de su novia. 10. No quiero que tú (leer) este fax. 11. El director ordena que mañana (traer) la carta que he olvidado en casa. 12. El niño pide que yo le (ayudar) a traducir esta carta. 13. Nos alegramos de que ellos (pasar) bien el tiempo. 14. Temo que ellos no (saber) esta regla. 15. Dudo que ella (venir) a tiempo. 16. ¿Quieres que nosotros (ir) al teatro?

(Мах баллы 16)

IV. Ponga los verbos en parenthesis en la forma necesaria de Potencial Simple (valor modal).

1. Yo en tu lugar (hablar) con tus padres y (relatarles) todo lo que ha pasado contigo. 2. María dice que (ayudarte) con mucho gusto pero por desgracia no dispone de tiempo. 3. Ella dice que (tomar) una taza de café con leche si te parece bien. 4. Yo (hacer) todo para tí pero tengo mucha prisa y me voy corriendo. 5. ¿ (Poder) Usted decirme qué hora es? 6. Nosotros (regalarle) a Usted el ordenador pero nosotros mismos lo necesitamos. 7. No nos (venir) mal descansar un poco. 8. Cuando los chicos regresaron a casa (ser) las dos de la madrugada.

(Мах баллы 8)

Методические материалы, определяющие процедуры оценивания знаний, умений, навыков и (или) опыта деятельности, характеризующие этапы формирования компетенций.

Оценка знаний, умений, навыков, характеризующая этапы формирования компетенций по дисциплине проводится в форме текущей и итоговой аттестации.

Контроль текущей успеваемости обучающихся – текущая аттестация – проводится в ходе семестра с целью определения уровня усвоения обучающимися знаний; формирования у них умений и навыков; своевременного выявления преподавателем недостатков в подготовке студентов и принятия необходимых мер по ее корректировке; совершенствованию методики обучения; организации учебной работы и оказания обучающимся индивидуальной помощи.

К контролю текущей успеваемости относятся проверка знаний, умений и навыков обучающихся:

- на занятиях (опрос, тестирования, круглый стол, творческие задания);
- по результатам выполнения индивидуальных заданий (доклад, презентация);
- по результатам отчета обучающихся в ходе индивидуальной консультации преподавателя, проводимой в часы самоподготовки, по имеющимся задолженностям.

Контроль за выполнением студентами каждого вида работ может осуществляться поэтапно и служит основанием для предварительной и рубежной аттестации по дисциплине.

Итоговая аттестация по дисциплине проводится с целью выявления соответствия уровня теоретических знаний, практических умений и навыков по дисциплине «Правовое регулирование гостиничного бизнеса» требованиям образовательного стандарта в форме зачета.

Зачет проводится после завершения изучения дисциплины в объеме рабочей учебной программы.

Каждая форма контроля по дисциплине включает в себя теоретические вопросы, позволяющие оценить уровень освоения студентами знаний и практические задания, выявляющие степень сформированности умений и навыков.

Процедура оценивания компетенций обучающихся основана на следующих стандартах:

1. Периодичность проведения оценки (на каждом занятии).
2. Многоступенчатость: оценка (как преподавателем, так и студентами группы) и самооценка обучающегося, обсуждение результатов и комплекса мер по устранению недостатков.
3. Единство используемой технологии для всех обучающихся, выполнение условий сопоставимости результатов оценивания.
4. Соблюдение последовательности проведения оценки: предусмотрено, что развитие компетенций идет по возрастанию их уровней сложности, а оценочные средства на каждом этапе учитывают это возрастание.

Краткая характеристика процедуры реализации текущего и итогового контроля по дисциплине для оценки компетенций обучающихся представлена в таблице:

№ п/п	Наименование оценочного средства	Краткая характеристика процедуры оценивания компетенций	Представление оценочного средства в фонде
1	Доклад, презентация	Доклад – продукт самостоятельной работы обучающегося, представляющий собой публичное выступление по представлению полученных результатов решения определен-	Темы докладов, презентаций

		ной учебно-исследовательской или научной темы. Тематика докладов, презентаций выдается на занятии, выбор темы осуществляется студентом самостоятельно. Подготовка осуществляется во внеаудиторное время. Результаты озвучиваются на семинарском занятии, регламент – 10 мин. на выступление. В оценивании результатов наравне с преподавателем принимают участие студенты группы.	
2	Решение ситуационных задач	Осуществляется по итогам каждого выступления. Оценочные средства, позволяющие включить обучающихся в процесс обсуждения представленной темы, спорного вопроса, проблемы и оценить их умение аргументировать собственную точку зрения.	Перечень ситуационных задач
3	Устный опрос	Устный опрос по основным терминам может проводиться в начале/конце лекционного или семинарского занятия в течение 15-20 мин. Либо устный опрос проводится в течение всего семинарского занятия по заранее выданной тематике.	Вопросы по темам/разделам дисциплины
4	Тест	Проводится на электронных носителях. Количество вопросов определяется преподавателем. Отведенное время на подготовку определяет преподаватель.	Фонд тестовых заданий
5	Зачет	Проводится в заданный срок, согласно графику учебного процесса. При выставлении оценок учитывается уровень приобретенных компетенций студента. Компонент «знать» оценивается теоретическими вопросами по содержанию дисциплины, компоненты «уметь» и «владеть» – практикоориентированными заданиями.	Комплект вопросов к зачету, экзамену

5. ПЕРЕЧЕНЬ ОСНОВНОЙ И ДОПОЛНИТЕЛЬНОЙ ЛИТЕРАТУРЫ, НЕОБХОДИМОЙ ДЛЯ ОСВОЕНИЯ ДИСЦИПЛИНЫ

А) Список основной литературы:

Ларионова, М. В. Испанский язык с элементами делового общения для начинающих [Электронный ресурс]: учеб. и практикум для акад. бакалавриата/ М. В. Ларионова, Н. И. Царева, А. Гонсалес-Фернандес. - 4-е изд., испр. и доп.. - Москва: Юрайт, 2019. - 1 on-line, 356 с.. - (Бакалавр. Академический курс). - Лицензия до 31.12.2019. - ISBN 978-5-534-02885-0: Б.ц. Имеются экземпляры в отделах /There are copies in departments: ЭБС Юрайт(1)

Б) Список дополнительной литературы:

Гонсалес-Фернандес, А. Испанский язык с элементами делового общения для продолжающих [Электронный ресурс]: учеб. и практикум для акад. бакалавриата/ М. В. Ларионова, Н. И. Царева, А. Гонсалес-Фернандес. - 3-е изд., перераб. и доп.. - Москва: Юрайт, 2019. - 1 on-line, 341 с.. - (Бакалавр. Академический курс). - Лицензия до 31.12.2019. - ISBN 978-5-534-01024-4: Б.ц. Имеются экземпляры в отделах /There are copies in departments: ЭБС Юрайт(1)

2. Критерии оценки знаний

2.1. Этапы и формы контроля освоения дисциплины

В целях контроля знаний студентов по дисциплине «Иностранный язык испанский» предусмотрены формы текущего, промежуточного и итогового контроля знаний.

Текущий контроль осуществляется в течение семестра в виде устного опроса студентов на занятиях, а также в виде письменных проверочных работ и диктантов по текущему материалу. Устные ответы и письменные работы студентов оцениваются. Оценки доводятся до сведения студентов и отражаются в рабочей ведомости преподавателя.

Промежуточный контроль осуществляется в письменном виде. Видами промежуточного контроля являются лексико – грамматические тесты, проводимые по окончании работы над тематическим циклом на занятиях по практике устной/письменной речи; письменные переводы специальных текстов, а также эссе, выполняемые дома, контрольные работы. Оценка за каждую выполненную работу промежуточного контроля доводятся до сведения студентов (с анализом допущенных ошибок) и заносятся в рабочую ведомость преподавателя.

Итоговый контроль осуществляется в форме зачёта, зачета с оценкой или экзамена. Зачёт состоит из двух частей: письменной и устной. Письменная часть включает итоговый письменный тест по пройденному в семестре лексическому и грамматическому материалу (предпоследнее занятие семестра).

Устная речь включает:

1) Монологическое высказывание (в объёме 15 – 20 предложений) по одной из тем, тематически связанных с материалом, изученным на занятиях по практике устной / письменной речи и определённых в списке тем для зачёта.

2) Чтение незнакомого специального текста на иностранном языке и беседа по содержанию прочитанного (объём текста до 1500 печатных знаков);

3) Перевод 5 предложений с испанского языка на русский (4-5 семестры) и с русского на испанский (6 – 7) семестры.

2.2. Критерии оценки знаний

Для получения оценки «зачтено» студент должен при выполнении устной речи:

фонетически и интонационно правильно прочитать предложенный преподавателем отрывок текста;

дать адекватный, соответствующий содержанию, перевод;

передать основные идеи текста на испанском языке;

ответить на 5 вопросов по тексту;

грамотно, с точки зрения грамматики, лексики и фонетики, рассказать тему из списка тем для зачёта, подготовленную заранее;

при выполнении письменной части:

получить положительную оценку за лексико – грамматический тест (оценка зависит от % правильно подготовленных заданий):

90 – 100 % правильных ответов – «5»

89 – 70 % правильных ответов – «4»

69 – 50 % правильных ответов – «3»

менее 50 % правильных ответов – «2»

Студент получает оценку «не зачтено» если:

- допускал фонетические и интонационные ошибки при чтении отрывка из текста;

- не смог перевести текст или перевод текста не соответствовал содержанию;

студент не смог сформулировать основные идеи текста;

не выполнил итоговый лексико – грамматический тест.

Критерии выставления оценок на экзамене:

Компетенция	Показатели	Баллы
1. Интонационно - произносительная	Отклонений от произношения практически нет;	10
	Незначительные отклонения от произношения / интонации иногда осложняют понимание;	7
	Отклонения от произношения /интонации иногда осложняют понима-	4

	<p>ние; Отклонения от произношения /интонации иногда осложняют понимание;</p> <p>Отклонения от произношения /интонации делают понимание невозможным</p>	<p>2</p> <p>0</p>
<p>2. Грамматическая (синтаксис, морфология, орфография)</p>	<ul style="list-style-type: none"> – Ошибок, мешающих пониманию, практически нет. – наличие незначительных ошибок, не искажающих понимание; – наличие ошибок, иногда мешающих пониманию; – наличие ошибок в ключевых местах, значительно искажающих понимание; – наличие огромного количества ошибок, ставящих под сомнение понимание. 	<p>10</p> <p>7</p> <p>4</p> <p>2</p> <p>0</p>
<p>3. Лексико – коммуникативная (содержание, наличие общей и специальной лексики, реализация коммуникативных намерений).</p>	<ul style="list-style-type: none"> – лексико – содержательное выражение полностью реализовано; – лексико – содержательное выражение частично, не в ключевых местах, реализовано; – лексико – содержательное выражение частично, в ключевых местах, не реализовано; – лексико – содержательное выражение в значительной степени не реализовано; – лексико – содержательное выражение не реализовано полностью. 	<p>10</p> <p>7</p> <p>4</p> <p>2</p> <p>0</p>
<p>4. Компетенция презентабельности (привлечение компетентной информации, презентация готового продукта, участие в дискуссии, спонтанная речь, компенсаторная способность).</p>	<p>Презентацию полностью реализована с выходом на готовый продукт, способность спонтанно реагировать на вопросы;</p> <p>презентация реализована лишь в ключевых местах, участие в дискуссии реализовано в достаточной мере;</p> <p>презентация имеет в ключевых местах значительные недостатки, компенсаторная способность развита слабо, спонтанная речь практически не была реализована;</p>	<p>10</p> <p>7</p> <p>4</p>

	презентацию едва ли можно назвать реализованной, готового продукта представлено не было, спонтанная речь не развита;	2
	презентация не представлена, представляет собой набор несвязных предложений, спонтанная речь абсолютно не развита, участие в диалоге отсутствует, выхода на готовый продукт не осуществилось.	0

- Оценка «отлично» (40 – 36 баллов) – качественное иноязычное произношение и интонационная модель, близкие с идеальными; умение использовать не только простые, но и усложнённые грамматические структуры как в письменной, так и в устной речи; умение оперировать общей и специальной лексикой, умение интерпретировать значение использованных терминов; умение реализовывать коммуникативные намерения, способность участвовать в дискуссиях, спонтанно реагировать на реплики собеседников, обрабатывать необходимую информацию, использовать компенсаторные средства для своей презентации.

- Оценка «хорошо» (35 – 28 баллов) – предполагает наличие произносительной и интонационной модели иностранного языка, сформированной в квазиязыковой среде, копирующей в большей степени преподавателя, под чьим руководством проходят занятия в группе; умение использовать грамматические конструкции является стереотипным, иногда выбор средств осуществляется в пользу простых конструкций, но от этого понимание не страдает; при лексико – коммуникативной реализации презентации умение использовать общую и профессионально – маркированную лексику не носит свободного характера, а ограничено только рамками данной презентации; умение принимать участие в дискуссиях, спонтанно отвечать на вопросы собеседников, обосновывать факты и убеждать соучастников выражено не на достаточном уровне.

- Оценка «удовлетворительно» (27 – 8 баллов) – предполагает наличие интонационно – произносительной модели, существенно отличающейся от классической и в значительной степени препятствующей общему пониманию высказывания; выбор грамматических средств ограничивается простыми, не усложнёнными конструкциями, которые часто образованы неправильно и ведут к искажению общего смысла высказывания; умение оперировать общей и специальной лексикой выражено очень слабо; умение реализовать коммуникативные намерения в данной презентации в значительной степени не нашло своего выражения; умение представить продукт своей деятельности и обосновать свои решения оказалось в ключевых словах неосуществимыми.

- Оценка «неудовлетворительно» (8 – 0 баллов) - предполагает практическое отсутствие произносительно – интонационной модели испанского

языка, смысловозначительная функция при произношении теряется; выбор грамматических средств не регулируется никакими правилами и носит спонтанный, хаотичный характер; умение оперировать общей лексикой проявлено очень слабо или абсолютно не выражено; владение специальной лексикой у участника отсутствует; умение реализовать свои коммуникативные намерения в данной презентации не нашли своего выражения; выход на готовый продукт деятельности не реализован.

6. ПЕРЕЧЕНЬ РЕСУРСОВ ИНФОРМАЦИОННО-ТЕЛЕКОММУНИКАЦИОННОЙ СЕТИ «ИНТЕРНЕТ», НЕОБХОДИМЫХ ДЛЯ ОСВОЕНИЯ ДИСЦИПЛИНЫ

При осуществлении образовательного процесса по дисциплине «Правовое регулирование гостиничного бизнеса» используются следующие ресурсы информационно-телекоммуникационной сети «Интернет»:

- электронно-библиотечные системы (ЭБС) и информационные базы данных:
 - <http://lib.kantiana.ru/> – Библиотека БФУ им. И. Канта;
 - <http://www.biblioclub.ru/> – Университетская библиотека онлайн;
 - <https://elibrary.ru/> – Научная электронная библиотека;
 - <http://www.rsl.ru/> – Российская государственная библиотека.

7. МЕТОДИЧЕСКИЕ УКАЗАНИЯ ДЛЯ ОБУЧАЮЩИХСЯ ПО ОСВОЕНИЮ ДИСЦИПЛИНЫ

Алгоритм деятельности преподавателя и студентов

Этапы деятельности	Содержание деятельности	
	Преподаватель	Студент
Подготовка: определение темы, цели и задач задания	Мотивирует, помогает студенту в постановке коммуникативных задач	Определяет и обсуждает с преподавателем актуальность проблемы; выдвигает совместно с преподавателем гипотезу исследования
Планирование: – определение источников, способов сбора, анализа информации, способов представления результатов; – установление критериев оценки результата и процесса	Корректирует в случае необходимости деятельность студента, предлагает идеи, высказывает предположения	Формулирует задачи и разрабатывает план действий; обсуждает с преподавателем методы исследования
Сбор информации: наблюдение, работа с справочной литературой, учебной, научной и др.	Наблюдает за деятельностью студента, косвенно руководит его исследовательской деятельностью	Собирает и систематизирует информацию по теме
Анализ информации, формулирование выводов	Корректирует деятельность студента, наблюдает, сове-	Анализирует собранную информацию

Этапы деятельности	Содержание деятельности	
	Преподаватель	Студент
	тует	
Представление задания	Оценивает результаты, процесс исследования по заранее установленным критериям	Представляет результаты исследования по заданию в форме устного представления презентации
Подведение итогов, рефлексия и оценка	Оценивает усилия, использованные и неиспользованные возможности, творческий подход студента.	Участвует в коллективном обсуждении, определяет возможности для продолжения исследования

Методические рекомендации по работе над конспектом лекций во время и после проведения лекции

В ходе лекционных занятий обучающимся рекомендуется выполнять следующие действия. Вести конспектирование учебного материала. Обращать внимание на категории, формулировки, раскрывающие содержание тех или иных явлений и процессов, научные выводы и практические рекомендации по их применению. Задавать преподавателю уточняющие вопросы с целью уяснения теоретических положений, разрешения спорных ситуаций.

Запись лекции следует делать кратко и фиксировать только самое существенное. Не надо стремиться записывать дословно все, что рассказывает лектор. Иногда студенты, намереваясь это делать, теряют нить излагаемых вопросов, путаются и искажают саму суть услышанного. Необходимо иметь в виду, что преподаватель, как правило, стремится облегчить слушание и конспектирование лекции. В той или иной форме он подчеркивает или повторяет наиболее важные мысли, делает паузы и т. д. Следует стремиться полностью и точно записывать обобщающие положения и выводы по каждому освещаемому вопросу.

При записи лекций очень помогает система сокращения слов, фраз и пр. Как правило, студенты сами выбирают или изобретают такую систему и часто пользуются ею на занятиях. Для удобства работы в тетради обязательно надо оставлять поля, чтобы потом делать на них пометки, вносить дополнения из учебной и научной литературы.

Методические рекомендации к семинарским занятиям

Подготовка к семинарскому занятию осуществляется в традиционном академическом формате, предполагающим следующий порядок:

1. Знакомство с планом семинара по заданной теме.
2. Чтение конспекта лекции по теме семинарского занятия, анализ материала, необходимого для изучения поставленных вопросов.
3. Обращение к рекомендуемой учебной литературе по данной теме: в первую очередь - к основной, при необходимости углубленного изучения - к дополнительной.
4. Особое внимание уделяется основным понятиям изучаемой темы, владение которыми способствует эффективному усвоению курса.
5. Подготовка тезисов или мини-конспектов в тетради для семинарских занятий. Особенно это касается вопросов, предназначенных для самостоятельного изучения. Эти записи могут быть использованы на семинаре как подсказка при публичном выступлении, а также при подготовке к экзамену.

Выступление на семинаре с докладом должно быть рассчитано на 7 – 10 минут и сопровождаться презентацией. При подготовке выступления рекомендуется учитывать следующие критерии его оценки:

- степень информативности речи (релевантность по отношению к теме; полнота раскрытия содержания, следование плану выступления, логическая последовательность);
- степень соответствия формы и содержания презентации теме занятий (непрерывный развернутость; целостность; смысловая завершенность и т.д.);
- умение устанавливать контакт с аудиторией (зрительный контакт, понимание настроения слушателей, умение отвечать на вопросы).

Активно мыслить на практическом занятии должны не только выступающие, но и все его участники. На занятиях нужно внимательно следить за выступлениями однокурсников, ставить неясные вопросы на обсуждение группы, обращаться за разъяснением к преподавателю, делать дополнительные записи в тетради. Внимательное прослушивание выступающих на семинаре дает возможность, опираясь на изученный материал, определить, достаточно ли глубоко изложен вопрос, показано ли его значение в современных условиях, не допущены ли неточности при его освещении. Затем следует выступить и дополнить сообщения товарищей, уточнить те или иные положения, поставить новые вопросы. В этом случае на практическом занятии может развернуться дискуссия, споры по обсуждаемой теме.

На практическом занятии следует избегать выступления по написанному тексту. Важно самостоятельно формулировать мысли, свободно оперировать данными. Выступление по конспекту, плану, а то и без них прививает не только умение излагать материал своими словами, но и вырабатывает навыки публичного выступления. Во время занятия обучающимся рекомендуется вести записи нового теоретического материала.

Подготовка к контрольным мероприятиям.

Текущий контроль осуществляется в виде устных/письменных опросов по теории. При подготовке к опросу студенты должны освоить теоретический материал по блокам тем, выносимых на этот опрос. При подготовке к аудиторному тестированию студентам необходимо повторить материал лекционных и практических занятий по отмеченным преподавателям темам.

Подготовка к решению ситуационных задач требует от студента не только повторения пройденного материала на аудиторных занятиях, но поиска и анализа материала, выданного на самостоятельное изучение.

Самостоятельная работа.

Самостоятельная работа содействует более глубокому усвоению изучаемого курса, формированию навыков исследовательской работы и ориентирует на умение применять теоретические знания на практике. Самостоятельная работа осуществляется в виде изучения литературы, работы с лекционным материалом, самостоятельного изучения отдельных тем дисциплины; поиска и обзора литературы и электронных источников; чтение и изучение учебника и учебных пособий. Самостоятельная работа должна носить систематический характер. Результаты самостоятельной работы контролируются преподавателем и учитываются при проведении и промежуточной аттестации.

8. ПЕРЕЧЕНЬ ИНФОРМАЦИОННЫХ ТЕХНОЛОГИЙ, ИСПОЛЬЗУЕМЫХ ПРИ ОСУЩЕСТВЛЕНИИ ОБРАЗОВАТЕЛЬНОГО ПРОЦЕССА ПО ДИСЦИПЛИНЕ (МОДУЛЮ)

При осуществлении образовательного процесса по дисциплине широко используются информационные технологии такие как:

- чтение лекций с использованием слайд-презентаций,
- доклады студентов с использованием слайдов;

- использование информационных (справочных) систем.

Перечень образовательных технологий, используемых при осуществлении образовательного процесса по дисциплине.

Для успешного освоения дисциплины сочетаются традиционные и инновационные образовательные технологии, которые обеспечивают достижение планируемых результатов обучения по ООП.

Основными образовательными технологиями, используемыми в обучении по дисциплине являются:

- технологии активного обучения – презентации, круглые столы, групповое творческое задание;
- технологии проблемного обучения – практические задания и вопросы проблемного характера;
- технология дифференцированного обучения – обеспечение адресного построения учебного процесса, учет способностей студента к тому или иному роду деятельности;
- иные технологии.

9. ОПИСАНИЕ МАТЕРИАЛЬНО-ТЕХНИЧЕСКОЙ БАЗЫ, НЕОБХОДИМОЙ ДЛЯ ОСУЩЕСТВЛЕНИЯ ОБРАЗОВАТЕЛЬНОГО ПРОЦЕССА ПО ДИСЦИПЛИНЕ

Материально-техническое обеспечение учебного процесса соответствует действующим санитарно-техническим нормам и позволяет обеспечить проведение всех видов лабораторной, практической, дисциплинарной и междисциплинарной подготовки и научно-исследовательской работы студентов, предусмотренных учебным планом по направлению.

Лекционные и практические занятия проводятся в учебных аудиториях, расположенных в корпусе № 28 на ул. Горького, 23. Аудитории для лекционных занятий на 60-90 посадочных мест (№ 111, 311, 408, 409) оснащены мультимедийными проекторами CANON LV-8235 и компьютерами MSI AE222G. Аудитории для лекционных и практических занятий на 20-50 посадочных мест (№ 112, 204, 205, 315, 405, 406, 407, 410, 411, 414, 415) оборудованы компьютерами MSI AE222G и плазменными панелями LCD LG 50LB561V и LCD LG 60LB561V.

В аудиториях для проведения занятий по иностранному языку (№ 401 и 403) для демонстрации видеоматериалов и воспроизведения аудиоматериалов установлены компьютеры MSI AE222G, плазменные панели LCD LG 50LB561V и акустическая система Microlab SOLO 6C.

При проведении практических и лабораторных занятий используются компьютерные классы, расположенные в корпусе № 28 на ул. Горького, 23:

- ауд. № 208, оборудованная компьютерами MSI AE222G (26 шт.) и плазменной панелью LCD LG 60LB561V (1 шт.);
- ауд. № 209, оборудованная компьютерами MSI AE2281G (14 шт.) и плазменной панелью LCD LG 60LB561V (1 шт.);
- ауд. № 210, оборудованная компьютерами MSI AE222G (10 шт.) и плазменной панелью LCD LG 50LB561V (1 шт.)

Для проведения бизнес-тренингов и деловых игр используется аудитория № 313, оснащенная компьютером MSI AE222G, плазменной панелью LCD LG 60LB561V и флипчратом. Для проведения круглых столов, научно-исследовательских семинаров, бизнес-игр используется аудитория № 310, оборудованная компьютером MSI AE222G, плаз-

менной панелью LCD LG 60LB561V, флипчтатом, акустической системой Microlab SOLO 6C и ноутбуками Fujitsu LIFEBOOK (16 шт.).

Все компьютеры объединены в общеуниверситетскую локальную сеть, подключены к сети Internet, оснащены офисными программами (MS Word, MS Excel, MS Power Point, MS Access, MS Project) и другими образовательными технологиями, которые применяются в ведущих образовательных учреждениях. Компьютеры в компьютерных классах оснащены следующими лицензионными прикладными программами: SPSS Statistica, Statistica, 1 С Предприятие, MatLab R 2010 B, Quick Sales.

В институте действует Многофункциональный центр информационного обслуживания читателей (МФЦ) - основное звено библиотечной системы. В МФЦ имеется возможность работать как с традиционными (книжные коллекции, периодика), так и с новейшими научными ресурсами - электронными книгами, полнотекстовыми, реферативными и наукометрическими базами данных в сети Интернет, хранилищами аудио- и видеоконтента. Рабочие места читателей оборудованы стационарными компьютерами с доступом в Интернет.

**МИНИСТЕРСТВО НАУКИ И ВЫСШЕГО ОБРАЗОВАНИЯ
РОССИЙСКОЙ ФЕДЕРАЦИИ**


**БАЛТИЙСКИЙ ФЕДЕРАЛЬНЫЙ УНИВЕРСИТЕТ ИМЕНИ ИММАНУИЛА
КАНТА**

ИНСТИТУТ ЭКОНОМИКИ, УПРАВЛЕНИЯ И ТУРИЗМА

«УТВЕРЖДАЮ»
Директор ИЭУиТ

В. В. Алтунина
«31» марта 2021 г.



«СОГЛАСОВАНО»
заведующая кафедрой СКСиТ

Л. В. Семенова
«31» марта 2021 г.

Рабочая программа учебной дисциплины

«ИНОСТРАННЫЙ ЯЗЫК НЕМЕЦКИЙ»

для студентов **2-4 курса**

направления подготовки **«Туризм»**

профиль подготовки **Международный и национальный
туризм**

Квалификация (профиль) выпускника **бакалавр**

**Калининград
2021**

Содержание рабочей программы

1. Пояснительная записка:
2. Содержание дисциплины .Тематический план0
3. Перечень планируемых результатов обучения.
- 4 .Перечень учебно-методического обеспечения для самостоятельной работы обучающихся по дисциплине.
5. Фонд оценочных средств для проведения промежуточной аттестации обучающихся по дисциплине
6. . Перечень основной и дополнительной учебной литературы, необходимой для освоения дисциплины
- 7 Перечень ресурсов информационно-телекоммуникационной сети «Интернет», необходимых для освоения дисциплины.
8. Методические указания для обучающихся по освоению дисциплины
9. Перечень информационных технологий, используемых при осуществлении образовательного процесса по дисциплине, включая перечень программного обеспечения и информационных справочных систем.
- 10.Описание материально-технической базы, необходимой для осуществления образовательного процесса по дисциплине

1. Пояснительная записка

1.1 НАИМЕНОВАНИЕ ДИСЦИПЛИНЫ: ИНОСТРАННЫЙ ЯЗЫК НЕМЕЦКИЙ.

1.2 Место дисциплины в основной образовательной программе:

Курс «Иностранный язык немецкий» (далее «Дисциплина») является дисциплиной по выбору практико-ориентированного блока ООП (Б1.В.ДВ.02.02.)

1.3 Объем дисциплины: 314,85 – контактной работы; 314 часов – аудиторной; 153,15 – самостоятельной работы.

Дисциплина содействует формированию у обучающихся общекультурных компетенций, определенных основной образовательной программой. Дисциплина изучается - 4 семестр (зачет), 5 и 6 семестры (зачет с оценкой), 7 семестр (экзамен).

1.4 Перечень планируемых результатов обучения

Код компетенции	Содержание компетенций	Перечень планируемых результатов обучения по дисциплине
(УК-4)	Способен осуществлять деловую коммуникацию в устной и письменной формах на государственном языке РФ и иностранном(ых) языках.	ЗНАТЬ: терминологический и лексический минимум по темам, предусмотренным программой, также правила образования и употребления основных грамматических категорий Уметь: Осуществлять деловую коммуникацию в устной форме. Переводить профессионально-ориентированные тексты со словарем; составлять и переводить аннотации к профессионально-ориентированным текстам Владеть: лексическим минимумом предусмотренным программой и навыками использования основных грамматических категорий
(УК-6)	Способен управлять своим временем, выстраивать и реализовывать траекторию саморазвития на основе принципов образования в течение всей жизни.	Знать: основы современной интеркультурной коммуникации. Уметь: выбирать стратегию и тактику межкультурного общения и адекватные коммуникативной ситуации на основе имеющихся знаний страноведческого характера. Владеть: навыками поиска нормативно – правовых документов их анализа и рационального использования в реальной системе жизнедеятельности.

2. Тематический план дисциплины

Темы занятий	Количество часов					
		Аудиторные занятия		Самостоятельная работа	КСР	
		Всего	В том числе			
		Лекция	Практика			
Тема 1. «Прием гостей. Основы гостеприимства.»			-	22	12	-
Тема 2. «Гостиничная отрасль сегодня. Европейская и американская системы организации предприятий гостиничного хозяйства.»			-	22	12	-
Тема 3. «Гостиничный сервис. Стандартные и дополнительные услуги.»			-	24	12	-
Тема 4. «Персонал в гостинице.»			-	22	12	-
Тема 5. «Работа администратора. Типы гостей.»			-	22	14	-
Тема 6. «Досуг и его организация»			-	24	16	-
Тема 7. «Офис. Деловая переписка»			-	22	12	-
Тема 8. «Устройство на работу»			-	24	12	-
Тема 9. «Телефонная служба.»			-	22	12	-
Тема 10. «Реклама в гостиничном хозяйстве»			-	24	12	
Тема 10. «Права и обязанности менеджера гостиницы.»			-	22	12	
Тема 11. «Правовые основы гостиничной деятельности.»			-	24	12	
Тема 12. «Страхование»			-	22	12	
Тема 13. «Классификация предприятий гостиничного хозяйства»			-	24	12	
Тема 14. «Дополнительные службы на предприятии размещения»			-	22	10	
Тема 15. «Бизнес-план предприятия гостиничного хозяйства»			-	26	9,15	
ИКР	0,85					
Всего часов	468			314	153,15	
Всего часов по дисциплине	468					
Зачетные единицы- 13						

3.Перечень планируемых результатов обучения.

Результатами изучения дисциплины является наличие у обучающихся следующих знаний, умений и навыков, которые будут проверяться с использованием указанных ниже оценочных технологий (Т – тесты по дисциплине, ТЗ – тематические задания по дисциплине (модулю), КЗ – контрольные задания по дисциплине (модулю), С – собеседование, ДС – другие средства и формы контроля по дисциплине (модулю)):

Компетенция	Результат освоения дисциплины (модуля)	Форма оценочных средств (ОС) в банке ОС					Оценка выполнения студентом
		Т	ТЗ	КЗ	С	ДС	
(УК-4) способен осуществлять деловую коммуникацию в устной и письменной формах на государственном языке РФ и иностранном(ых) языках.	<p>Знать терминологический и лексический минимум по темам, а также правила образования и употребления основных грамматических категорий.</p> <p>Уметь: переводить тексты со словарем; составлять и переводить аннотации к прочитанному.</p> <p>Владеть: лексическим минимумом навыками использования основных грамматических категорий, навыками письменной речи.</p>						Выполнение практического задания промежуточной аттестации по модулю не позже начала зачетно-экзаменационной сессии, но до даты проведения экзамена.
(УК-6) Способен управлять своим временем, выстраивать и реализовывать траекторию саморазвития на основе принципов образования в течение всей жизни.	<p>Знать: основы современной нормативно правовой базы, регулирующей отношения в сфере интеркультурной коммуникации.</p> <p>Уметь: выбирать стратегию и тактику межкультурного общения адекватные коммуникативной ситуации на основе</p>						Сдача теста по модулю на уровне не менее 50% от общего количества тестов

	нормативно – правовой базы. Владеть: навыками поиска нормативно – правовых документов.						
--	--	--	--	--	--	--	--

4.Перечень учебно-методического обеспечения для самостоятельной работы.

Самостоятельная работа - это познавательные виды деятельности “творческого уровня активности”, на котором студенты проявляют стремление применить знания и способы деятельности в новой ситуации, предполагающей свободный выбор. Это внеаудиторные виды деятельности.

Важным фактором формирования постоянной потребности в самостоятельном совершенствовании речевых умений является создание ситуаций для самовыражения студентов.

Таким образом, формирование у студентов постоянной потребности в самостоятельном изучении иностранного языка обеспечивается за счет:

- новых форм внутренней мотивации познавательной внеаудиторной деятельности;
- методических рекомендаций по организации и систематизации форм внеаудиторной деятельности;
- иницилирующей и направляющей деятельности преподавателя.

В соответствии с видами речевой деятельности можно выделить следующие виды самостоятельной для данной дисциплины:

- 1) чтение и перевод специальных текстов по тематике из учебных заданий соответствующих учебных пособий и/или подготовленных преподавателем и/или обучающимися;
- 2) восприятие радио- и телепередач, художественных фильмов, театральных постановок, лекций, аудиозаписей на иностранном языке;
- 3) общение с носителями языка в письменной и устной форме;
- 4) написание деловых и личных писем, факсов, электронных сообщений, докладов и рефератов;
- 5) работа над терминологическим глоссарием;
- 6) подготовка творческих проектов.

4.1. Тематика самостоятельных работ

1. Заказ билетов на поезд.
2. Бронирование билетов на самолет.
3. Таможенные правила.
4. Бронирование номера в бизнес-отеле.
5. Подготовка к конференции и деловому ужину.
6. Готовимся к поездке за границу.
7. Подготовка резюме к собеседованию.
8. Дизайн офиса. Написание деловых писем.
9. Обменные операции.

4. Фонд оценочных средств для проведения промежуточной аттестации.

Оценка качества знаний по дисциплине осуществляется на этапах **промежуточного** и **итогового** контроля. Объектами контроля как обязательного компонента процесса обучения иностранному языку являются приобретаемые студентами знания, уровень сформированности речевых навыков и умений.

Систему контроля качества изучения дисциплины «Иностранный язык немецкий» и приобретения профессионально значимых компетенций образуют входной контроль (Einstufungstest www.dw.com, текущий контроль, промежуточный контроль и итоговый контроль.

Текущий контроль осуществляется поурочно, **промежуточный контроль** - по завершении изучения отдельной темы/модуля и **итоговый контроль** - в конце семестра.

Текущий контроль реализуется в форме дискуссии по пройденной теме с использованием интерактивных методов обучения. Письменные тесты/контрольные работы проводятся после изучения каждой темы. Их цель проверить знания пройденных лексико-грамматических явлений. Они могут включать в себя элементы тестов, а также такие задания, как перевод предложений с немецкого языка на русский и наоборот. Перед заключительным экзаменом проводится проверочный перевод на русский язык связного текста по специальности из оригинальной литературы объемом 1500-1800 печатных знаков, составление резюме текста.

Текущий контроль осуществляется в течение семестра и включает:

- дискуссии с использованием интерактивных методов обучения;
- проверка домашних заданий;
- обучающие и тренировочные тесты по пройденному материалу;
- письменные самостоятельные работы;
- проверочные задания по аудированию.

Промежуточный контроль включает:

- семестровые проверочные работы – выполнение теста/выполнение проекта после изучения каждой темы, привлекаются материалы тренировочных тестов, размещенных на сайте федерального образовательного портала fero.ru;

- контроль проектной работы – проводится согласно тематическому плану.

5.1. Промежуточный контроль

Промежуточный контроль предполагает написание контрольной работы/ выполнение теста/выполнение проекта после изучения каждой темы, определенной в содержании дисциплины.

5.1.1. Вопросы для промежуточного контроля

Участие в подготовке и обсуждении индивидуальных и групповых проектов (тематика индивидуальных и групповых проектов указана в п. 4.).

Образец **контрольной работы /теста** и т.п. для промежуточного контроля

1. Setzen Sie die Verben ins Präteritum ein!

1. Ich _____ heute um 7.30 _____.(aufstehen) 2. Der Wecker _____ um 7.00 Uhr (klingeln) . 3. Ich _____(bleiben) aber noch eine halbe Stunde im Bett liegen. 4. Dann _____ (gehen) ich ins Bad, _____(sich waschen) und _____(putzen) mir die Zähne. 5. 15 Minuten später _____(zubereiten) ich das leichte Frühstück _____. 6. Ich _____(trinken) eine Tasse starken Kaffee und _____(essen) ein Käse-
brot. 7. Beim Frühstück _____(lesen) ich frische Zeitungen. 8. Nach einer Stunde _____(müssen) ich schon an meiner Arbeitsstelle sein. 9. Mein Arbeitstag _____(dauern) 8 Stunden. 10. Nach der Arbeit _____(vorhaben) ich _____, mich mit meinen Freunden zu treffen.

2. Nennen Sie die fehlenden Formen!

Land	Nationalität	Sprache
		belgisch
	Lette	
Ungarn		
	Ire	
		polnisch
	Franzose	

3. Bilden Sie Objektsätze!

z.B. Ich weiß. (dass) Du fährst heute nach Hause. – Ich weiß, dass du heute nach Hause fährst.

a) Wir wissen. (dass) Er wohnt hier.

b) Mein Bruder sagt. (dass) Der Film beginnt um 20 Uhr.

c) Ich weiß nicht. (ob) Er kommt heute zum Unterricht.

d) Meine Mutter fragt. (ob) Ich habe am Montag genug Zeit .

4. Öffnen Sie die Klammern!

- a) Ich kenne (er) _____ gut.
- b) Siehst du jenen Mann dort. Mit (er) _____ lebt meine Schwester.
- c) Was machst du heute Abend? Ich lade (du) _____ ins Cafe ein.
- d) Wie gefällt (ihr) _____ unsere Wohnung?
- e) Ich höre oft von (Sie) _____.

5. Unterstreichen Sie die richtige Variante!

1. Er kauft *unserer/ihrer/seiner* Mutter die Blumen.
3. Sie geht oft mit *deinem/meinem/ihrer* Hund.
4. Gib mir *sein/dein/ihr* Heft!
5. Kinder! Sagt das *euren/ihren/unseren* Eltern!
6. Das Mädchen geht mit *deinen/seinen/meinen* Freunden ins Kino.
7. Erzählen Sie bitte von *ihrer/Ihrer/eurem* Urlaub!

6. Setzen Sie ein: *müssen, dürfen, können, möchten!*

- a) – Mama, _____ ich noch fernsehen?
- Nein, das geht nicht. Es ist schon sehr spät. Du _____ jetzt schlafen.
- b) – Papa, wir _____ ein Eis essen.
- Nein, jetzt nicht. Wir essen gleich.
- c) – Mama, _____ wir jetzt spielen?
- Nein, ihr _____ erst das Geschirr spülen, dann _____ ihr spielen.
- d) – Mama, ich _____ fotografieren. _____ ich?
- Aber du _____ doch gar nicht fotografieren!
- e) – Papa, _____ ich Klavier spielen?

7. Ergänzen Sie *sich!*

1. -Kommt, Kinder! Wir müssen jetzt gehen.
-Eine halbe Stunde noch, bitte, der Film fängt gleich an. _____ freuen _____ doch immer so auf das Kinderprogramm.

2.-Warum macht ihr nicht den Fernseher aus?Interessiert _____ denn wirklich für das Gesundheitsmagazin?

-Oh,ja.Es ist immer sehr interessant.

3.-Du,ärgere _____ doch nicht über den Film!

-Ach,_____ freute _____ sehr über den Kriminalfilm und jetzt ist er so schlecht.

4.-Warum sind Klaus und Jochen nicht da?

-Sie sehen den Ski-Weltcup im Fernsehen.Ihr wisst doch,_____ interessieren _____ sehr für den Ski-Sport.

5.-Was macht Marianne?

-Sie sieht das Deutschland-Magazin._____ interessiert _____ doch für Politik.

6.-Will dein Mann nicht mitkommen?

-Nein,er möchte unbedingt fernsehen._____ freut _____ schon seit gestern auf den Spielfilm im 2.Programm.

7.-Siehst du jeden Tag die Nachrichten?

-Natürlich,man muss _____ doch für Politik interessieren.

8. Mit „zu“/ohne „zu“?

1.Die Kinder sollen heute eine Kontrollarbeit _____ schreiben.

2.Es ist wichtig, gute Arbeit _____ haben.

3.Wir sehen unseren Lehrer _____ gehen.

4.Das macht ihm Spaß, Französisch _____ lernen.

5.Die Mutter lehrt die Tochter _____ tanzen.

6.Mein Bruder geht jeden Nachmittag ins Schwimmbad _____ schwimmen.

7.Er versprach,mit mir ins Kino _____ gehen.

5.1.2. Критерии оценки знаний на этапе промежуточного контроля

Критерии оценки письменных работ

Оценка письменной работы зависит от количества правильно выполненных заданий. Для оценки качества знаний студента следует пользоваться шкалой, по которой количество правильно выполненных заданий переводится в оценку.

Оценки	“2”	“3”	“4”	“5”
N – количество правильно выполненных заданий в %	$N < 40$	$40 \leq N < 80$	$80 \leq N < 95$	$N > 95$

n – количество правильно выполненных заданий в работе, состоящей из 25 заданий	1 – 9	10 – 19	20 – 23	24 – 25
n – количество правильных заданий в работе из 34 заданий	1 – 12	13 – 26	27 – 32	33 – 34

Следует особое внимание уделить оценке “3”. Ее диапазон несколько расширен. Это дает возможность преподавателю осуществить лично-ориентированный подход: проследить изменения в качестве знаний не только группы в целом, но и отдельно взятого студента. Например, в тесте из 25 заданий оценку “3” можно рассматривать, как: (а) “3” с минусом – если студент правильно выполнил 10, 11, 12 заданий; (б) “3” – если студент правильно выполнил 13, 14, 15, 16 заданий; (в) “3” с плюсом, если студент правильно выполнил 17, 18, 19 заданий. Такой подход к оценке “3” дает возможность: (а) преподавателю оценить качество знаний каждого обучающегося, организовать индивидуальную работу по устранению пробелов в знаниях каждого студента; (б) студенту реально оценить качество знаний по предмету.

5.2. Итоговый контроль

Итоговый контроль осуществляется в форме **зачета – семестр 4, зачета с оценкой – 5 и 6 семестры** и **экзамена** в конце **7 семестра**. Используется традиционная система оценки знаний (письменный тест, устный ответ) и БРС (бально - рейтинговой система).

Экзамен является итоговым контролем знаний, полученных студентом за все семестры обучения дисциплине «Иностранный язык немецкий».

Экзамен проводится в 2 этапа:

- 1 этап (письменный) - письменный перевод на русский язык со словарем оригинального текста на немецком языке по специальности объемом 2000 печатных знаков – за 1 час; аннотирование текста;
- 2 этап (устный) – 1) чтение текста по специальности без словаря и передачи его основного содержания на немецком языке. Объем текста – 2000-2500 печатных знаков; время- 15 мин.; 2) беседа по одной из пройденных тем.

Образец экзаменационного билета.

Балтийский федеральный университет им. И. Канта.

Экзаменационный билет № 1

1. Чтение, перевод, аннотирование текста профессионального характера (2000 - 2500 печатных знаков). Беседа по тексту.
2. Дискуссия по устной теме.

Вопросы для итогового контроля (устное собеседование):

1. Гостиничное дело.
2. Развитие гостиничного дела в России и за рубежом.
3. Организация конференций.

4. Размещение в бизнес - отеле.
5. Организация делового ужина. Досуг.
6. Резюме. Собеседование при приеме на работу.
7. Классификация гостиниц.
8. Офис. Беседа по телефону.
9. Деловая документация.
10. Персонал отеля.
11. Страхование в гостиничном деле.
12. Правовые аспекты в гостиничном хозяйстве.
14. Европейская и американская системы организации предприятий гостиничного хозяйства.
15. Дополнительные услуги в отеле.

5. 2.2. Критерии оценки знаний на этапе итогового контроля (экзамен)

Формы и методы контроля усвоения материала в соответствии с целями и задачами учебной дисциплины.

Критерии оценки знаний по БРС

Усвоение студентами учебного курса «Иностранный язык немецкий» контролируется с помощью БРС (балльно- рейтинговой системы). Материал курса разбит на 15 модулей, в которых отражены все виды деятельности, направленные на развитие необходимых компетенций, знаний и умений. На основе работы на занятиях, выполнения контрольных работ, тренингов, тестирования, проектных работ, текущего рейтинга и экзамена определяется итоговый рейтинг студента по курсу.

Текущий рейтинг представляет собой 100-балльную оценку, выставляемую преподавателем на основе работы студента в течение семестра: оценивается выполнение самостоятельных работ, посещаемость занятий, активность на занятиях, результаты деловых игр.

На основе итогового рейтинга студент получает оценку «отлично», «хорошо», «удовлетворительно», «неудовлетворительно» путем перевода 100-балльной системы в пятибалльную.

Оценка «отлично» ставится при рейтинге 90-100 баллов, оценка «хорошо» - при рейтинге 71-89 баллов, оценка «удовлетворительно» - при рейтинге 55-70 баллов, оценка «неудовлетворительно» - при рейтинге менее 55 баллов.

Оценка работы студента по дисциплине определяется исходя из ста баллов за каждый семестр:

- 25 баллов – за каждую контрольную работу (за семестр необходимо выполнить 3 работы)
- 10 баллов – посещаемость аудиторных занятий
- 5 баллов – презентация на одну из тем, предложенных в 3 модулях в семестр по выбору студента
- 15 баллов – выполнение заданий по самостоятельной работе.

По окончании 4 семестра студент сдает зачет, а по окончании 5 и 6 семестров зачет с оценкой, по окончании 7 семестра – экзамен.

Оценка качества подготовки включает как текущую, промежуточную и итоговую аттестацию. Для аттестации студентов на соответствие их персональных достижений поэтапным или конечным требованиям программы созданы фонды оценочных средств, включающие типовые задания, контрольные работы, тесты и т.д., позволяющие оценить знания, умения и уровень приобретенных компетенций.

Студенты обязаны выполнять в установленные сроки все задания, предусмотренные программой.

Критерии оценок грамматического теста.

- 40 – 38 – 8 баллов (отлично)
- 37 – 35 – 7 баллов (хорошо)
- 34 – 31 – 6 баллов (хорошо)
- 30 – 26 – 5 баллов (удовлетворительно)
- 25 – 20 – 4 балла (удовлетворительно)
- 19 – 0 - неудовлетворительно

Оценивание всех выполняемых студентами видов работ проводится по 8-балльной системе.

- 100% - 93% правильно выполненных заданий – 8 баллов;
 - 92% - 85% правильно выполненных заданий – 7 баллов;
 - 84% - 77% правильно выполненных заданий – 6 баллов;
 - 76% - 65% правильно выполненных заданий – 5 баллов;
 - 64% - 55% правильно выполненных заданий – 4 балла;
 - 54% - 40% правильно выполненных заданий – 3 балла;
 - 39% - 20% правильно выполненных заданий – 2 балла;
 - 19% - 0% правильно выполненных заданий – 1 балл;
- Минимальный зачетный балл 4.

Критерии оценок письменного перевода.

Отлично – выполнен перевод 100% текста без искажения смысла; допущена одна стилистическая ошибка или одна неточность в переводе.

Хорошо – выполнен перевод 80-100% текста; допущены 2-3 стилистические или грамматические ошибки, не повлиявшие на правильность понимания текста.

Удовлетворительно – выполнен перевод 70-60% текста без искажения смысла; допущены стилистические и грамматические ошибки.

Неудовлетворительно – выполнен перевод менее 60% текста.

Критерии оценок устной речи.

20-25 фраз за 5 минут на темы, связанные со специальностью, достижения и актуальные проблемы развития данной отрасли науки, тема научного исследования и социокультурные темы.

Критерии оценок при аудировании.

Понимание звучащей речи при 1-2 разовом предъявлении (в зависимости от трудности материала), время звучания 3-4 минуты.

Содержание зачета.

Зачет выставляется по результатам текущего контроля и по результатам лексико-грамматического теста. Контролируется уровень сформированности лингвистической, коммуникативной и социокультурно компетенции во всех видах речевой деятельности.

Критерии оценки результатов:

Для получения оценки «зачтено /отлично» студент должен:

- 1). Фонетически и интонационно правильно прочитать предложенный преподавателем отрывок текста;
 - 2). Дать адекватный перевод;
 - 3). Передать основные идеи текста на английском языке;
- «зачтено/хорошо» были допущены незначительные ошибки при чтении, переводе и передаче содержания текста;

«зачтено/ удовлетворительно» были допущены не грубые ошибки при чтении отрывка, не вполне адекватный перевод, а также были сделаны грамматические ошибки при передаче содержания текста и не все идеи текста были четко сформулированы;

Студент получает оценку «**неудовлетворительно**», если:

- 1). Допускал фонетические и интонационные ошибки;

- 2). Не смог перевести текст или перевод текста был неадекватен.
- 3). Магистрант не смог сформулировать основные идеи текста.

Критерии оценки знаний на устном экзамене

Оценка 5 ("отлично") ставится, если обучающиеся:

- дают полный и развернутый ответ на все вопросы билета;
- показывают всесторонние, систематизированные, глубокие и полные знания программного материала;
- показывают стилистически грамотное, логически правильное изложение ответа на вопросы, умение делать обоснованные выводы;
- показывают прочные знания основной и дополнительной литературы по дисциплине;
- поддерживают дискуссию с преподавателем по всем вопросам билета и по дополнительно задаваемым вопросам.

Оценка 4 ("хорошо") ставится, если обучающиеся:

- дают достаточно полный ответ на все вопросы билета;
- показывают достаточно полные знания программного материала;
- правильно излагают ответы на вопросы, умеют делать выводы.
- показывают прочные знания основной и дополнительной литературы по дисциплине;
- показывают достаточно прочные знания основной и дополнительной литературы по дисциплине;
- поддерживают дискуссию с преподавателем по большинству вопросов билета.
- при ответе на вопросы допускают ошибки и незначительные неточности в изложении, которые сильно не влияют на сущность излагаемого материала.

Оценка 3 ("удовлетворительно") ставится, если обучающиеся:

- демонстрируют достаточный объем знаний по вопросам билета;
- показывают достаточные знания программного материала;
- пытаются поддержать дискуссию с преподавателем по отдельным вопросам билета;
- показывают достаточные знания основной литературы по дисциплине;
- при ответе на вопросы экзаменационного билета допускают ошибки и неточности в изложении материала.

Оценка 2 ("неудовлетворительно") ставится, если обучающиеся:

- показывают фрагментарные знания по вопросам билета и по основному программному материалу;
- допускают принципиальные ошибки в ответе на вопросы экзаменационного билета;
- демонстрируют обрывочные знания;
- не умеют поддержать дискуссию с преподавателем по отдельным вопросам билета;
- не могут решить знакомую проблемную ситуацию даже при помощи преподавателя.

По БРС на основе итогового рейтинга студент получает оценку «отлично», «хорошо», «удовлетворительно», «неудовлетворительно» путем перевода столбальной системы в пятибалльную.

Оценка «отлично» ставится при рейтинге 90-100 баллов, оценка «хорошо» - при рейтинге 71-89 баллов, оценка «удовлетворительно» - при рейтинге 55-70 баллов, оценка «неудовлетворительно» - при рейтинге менее 55 баллов.

6. Перечень основной и дополнительной литературы.

а) Основная литература:

Катаева, А. Г. Немецкий язык для гуманитарных специальностей+ аудио в ЭБС [Электронный ресурс]: учеб. и практикум для СПО/ А. Г. Катаева, С. Д. Катаев, В. А. Ган-

дельман. - 4-е изд., перераб. и доп.. - Москва: Юрайт, 2019. - 1 on-line, 269 с.. - (Профессиональное образование). - Лицензия до 31.12.2019. - ISBN 978-5-534-01147-0: Б.ц. Имеются экземпляры в отделах /There are copies in departments: ЭБС Юрайт(1)

Лытаева, М. А. Немецкий язык для делового общения [Электронный ресурс] = Wirtschaftsdeutsch: durch Theorie und Praxis zum Erfolg: учеб. и практикум для академ. бакалавриата/ М. А. Лытаева, Е. С. Ульянова. - Москва: Юрайт, 2019. - 1 on-line, 409 с.. - (Бакалавр. Академический курс). - Лицензия до 31.12.2019. - ISBN 978-5-534-07774-2: Б.ц. Имеются экземпляры в отделах /There are copies in departments: ЭБС Юрайт(1)

б) Дополнительная литература:

Абрамов, Б. А. Теоретическая грамматика немецкого языка. Сопоставительная типология немецкого и русского языков [Электронный ресурс]: учеб. пособие для бакалавров/ Б. А. Абрамов. - 2-е изд.. - М.: Юрайт, 2012. - 285, [1] с. + 1 эл. опт. диск (CD-ROM). - (Бакалавр). - Вариант загл.: Сопоставительная типология немецкого и русского языков. - Библиогр.: с. 282-286. - Лицензия до 20.05.2018 г.. - ISBN 978-5-9916-1452-8: 239.03, 10214.01, р.

Имеются экземпляры в отделах /There are copies in departments: всего /all 2: ч.з.N4(1), ЭБС Кантиана(1)

Ситникова, И. О. Деловой немецкий язык. Уровень В2-С1 [Электронный ресурс]: учеб. и практикум для бакалавриата и магистратуры / И. О. Ситникова, М. Н. Гузь. - 2-е изд., перераб. и доп.. - Москва: Юрайт, 2019. - 1 on-line, 234 с.. - (Бакалавр и магистр. Академический курс). - Лицензия до 31.12.2019. - ISBN 978-5-534-09468-8: Б.ц.

Имеются экземпляры в отделах /There are copies in departments: ЭБС Юрайт(1) Свободны / free: ЭБС Юрайт(1)

Миляева, Н. Н. Немецкий язык. Deutsch. A1 -A2 [Электронный ресурс]: учеб. и практикум для бакалавриата и магистратуры/ Н. Н. Миляева, Н. В. Кукина ; под ред. А. Ф. Зиновьевой. - Москва: Юрайт, 2019. - 1 on-line, 348 с.. - (Бакалавр и магистр. Академический курс). - Лицензия до 31.12.2019 г.. - ISBN 978-5-534-08120-6: Б.ц. Имеются экземпляры в отделах /There are copies in departments: ЭБС Юрайт(1)

7. Перечень ресурсов информационно-телекоммуникационной сети «Интернет»

www.dw-world.de/

<http://german.about.com>

www.spiegel.de

www.dwelle.de

www.magazine-deutschland.de

www.viva.de

<http://de.wikipedia.org/wiki/Hauptseite>

<http://de.weather.yahoo.com/>

<http://magazine.web.de/de/themen/reise/index.html>

<http://www.bahn.de/p/view/index.shtml>

<http://magazine.web.de/de/themen/reise/germanwings/index.html>

<http://iww.web.de/de/themen/digitale-welt/widgets/index.wjsp>

<http://www.hotelsuche.de/>

http://devisen-trader.de/gratis_devisenanalysen.php

<http://www.hotelliste.net/>

<http://hotel.travel.ch/>

<http://www.hotelclub.de/Default.asp>

<http://www.restaurants.com/default.html>

8.МЕТОДИЧЕСКИЕ РЕКОМЕНДАЦИИ ПО ПРЕПОДАВАНИЮ И ИЗУЧЕНИЮ ДИСЦИПЛИНЫ.

Обучение новой лексике

Учебный материал необходимо разбить на отдельные темы; последовательность освоения этих тем не должна быть хаотична, а подчинена принципам информативной преемственности и лингвистического развития: каждая последующая часть должна являться логическим продолжением предыдущей, а переход к новой части осуществляться только после «зачета» предыдущей (проверки понимания дефиниции термина и умения применять его в конкретной ситуации речевого общения).

Главная задача обучения – не «загрузить» обучающегося готовыми языковыми формами, шаблонами и специальными терминами, а создать у него гибкую систему знаний, способствующую саморазвитию. Только в этом случае сформируется осмысленное восприятие терминов, выработаются коммуникативные компетенции владения современным подязыком. Активные формы проведения учебных занятий помогают развить интерес к владению специальной лексикой:

- презентации;
- деловые и ролевые игры;
- доклады и рефераты;
- обсуждение нестандартных ситуаций по методу «мозгового штурма»;
- кроссворды;
- тестовые задания;
- контрольные работы.

Основной единицей информации в процессе обучения по-прежнему является текст. Работу над терминологической составляющей иноязычного научного текста целесообразно разделить на предтекстовый, текстовый, и послетекстовый этапы.

Предтекстовое изучение специальной лексики

Текстовый этап

Работа со специальным текстом по данной теме. В текстах выделены шрифтом термины и фразеологические единицы, которые отрабатывались в предтекстовых упражнениях. Осуществляется аналитическое, изучающее чтение с проработкой лексических и грамматических особенностей текста.

Послетекстовый этап

Упражнения послетекстового этапа могут быть направлены на решение следующих задач.

1. Закрепление терминологических единиц в речи.

Закрепление лексики упражнениями на обратный перевод.

Закрепление лексики в терминологических играх.

Закрепление лексики в вопросно-ответных упражнениях.

2. Обсуждение текста, дискуссия, в ходе которых задаются вопросы, требующие знания терминов и понимания текста.

На этом этапе реализуется анализ и моделирование профессиональной деятельности (квази-профессиональная деятельность); анализ действия экономических законов; рекламирование продукта и т. д.

3. Контроль лексических навыков. Проводится в процессе выполнения всех видов тренировочных заданий. Включает проверку индивидуальных словарей и/или терминологический картотеки.

4. Формирование навыков монологической (диалогической) речи на материале проблемного характера

На этом этапе осваиваются широко используемые на практике графические способы представления информации, которые могут использоваться обучающимися в процессе самостоятельной работы над специальной лексикой.

Концептуальная карта – это способ представления и связывания мыслей. Концептуальная карта строится на основании центрального слова или концепции, вокруг которых располагаются от 5 до 10 главных идей, имеющих к нему отношение. Каждое из этих дочерних слов опять-таки окружается идеями. Получаемая графическая структура позволяет по-новому рассматривать наше представление о центральной концепции, находить новые связи в этой концепции с нашим опытом. Карты состоят из узлов или ячеек, которые содержат понятие, пункт или вопрос и ссылки. От обычного плана или опорного конспекта концептуальная карта отличается тем, что она показывает отношения между концептами, включая бинарные (двусторонние) отношения.

Семантическое картирование – это способ представления семантической информации, характеризующей определенный концепт или структуру, в которую входит этот концепт. Если при концептуальном картировании внимание главным образом сосредоточено на концептуальном содержании и отношениях между концептами, то семантическая карта отражает отношения между единицами лексикона, характеризующими определенный концепт. Так, же как и концептуальные карты, графически семантические карты могут быть представлены в виде деревьев, сетей, паутин. Семантическая карта отражает лексические характеристики определенного концепта и является удобным средством для формирования иноязычного лексикона. «Словесная паутинка» (лексическая схема состоит из центрального (ключевого) концепта, вокруг которого расположены от 5 до 15 основных идей, связанных с этим концептом. В процессе работы концепты, связанные с центральным концептом, могут добавляться. Разница между концептуальной картой и лексической схемой состоит в том, что в центре лексической схемы может находиться только один концепт, а концептуальная карта может содержать несколько ключевых концептов. Использование семантических карт способствует формированию ментальных связей между терминами и стоящими за ними концептами. Структурирование знаний и графическая опора способствуют усвоению новой иноязычной терминологии

Улучшить понимание содержания **текста**, сформировать способы и приемы усвоения языкового материала, передавать содержание текста помогают и другие виды графических опор. К примеру, текст может быть структурирован в виде таблицы. Для любого текста можно использовать способ пересказа «Зиг-заг», который учитывает физиологию движения глаза по тексту: слева направо и сверху вниз. Тексты, где много фактов (данных) в хронологическом порядке, удобно пересказывать, составляя «шкалу времени».

Указанные способы работы над текстом по специальности весьма эффективны, так как позволяют студентам не только осмысливать и перерабатывать информацию, видеть отношения (сходство/различие) между концептами, но и создавать опору для дальнейшего монологического высказывания, повышает наглядность обучения, активизируют процесс

овладения знаниями, обеспечивают индивидуализация обучения, организуют самостоятельную работу учащихся, дают возможность разнообразить организационные формы обучения и оптимизировать усвоение лексических единиц, специальной терминологии, грамматических правил, сделать более интересными занятия.

9. Перечень информационных технологий, используемых при осуществлении образовательного процесса по дисциплине, включая перечень программного обеспечения и информационных справочных систем.

Для обучения дисциплине «Иностранный язык» используются следующие информационные технологии:

- технические средства: компьютерная техника и средства связи (персональные компьютеры, проектор, интерактивная доска, видеокамеры и пр.);
- методы обучения с использованием информационных технологий (компьютерное тестирование, демонстрация мультимедийных материалов, компьютерный лабораторный практикум и пр.);
- На вебсайте БФУ им. И. Канта представлены следующие ЭБС и информационные базы данных:
 - - <https://elibrary.ru>, Научная электронная библиотека.
- Российский информационный портал в области [науки](#), [медицины](#), технологии и образования. На платформе аккумулируются полные тексты и рефераты научных статей и публикаций. По состоянию на январь 2012 в базе данных eLIBRARY.ru насчитывается более 15 млн статей С 2005 года компания «Научная электронная библиотека» запустила проект в области наукометрии [Российский индекс научного цитирования](#) (РИНЦ). В eLibrary.ru представлены почти все [вузы](#) России, большинство системоорганизующих предприятий России, ведущие медицинские организации России, иностранные научные компании
- - <http://www.rsl.ru/> [Российская государственная библиотека](#)
- Российская государственная библиотека (сокр. РГБ) — [национальная библиотека Российской Федерации](#), крупнейшая [публичная библиотека в России и континентальной Европе](#) и одна из [крупнейших библиотек мира](#). Является ведущим научно-исследовательским учреждением в области [библиотекovedения](#), [библиографии](#) и [книговедения](#), методическим и консультативным центром российских библиотек (кроме специальных и научно-технических).
- - <http://www.biblioclub.ru/> Университетская библиотека онлайн
- ЭБС «Университетская библиотека онлайн» — электронная библиотека, обеспечивающая доступ к наиболее востребованным материалам-первоисточникам, учебной, научной литературе по всем отраслям знаний ведущих российских издательств для учебных заведений. Имеются функции полнотекстового поиска, работы с каталогом, безлимитного страничного просмотра изданий, копирования или распечатки текста, создания закладок и комментариев, формирования и выгрузки статистических отчетов для сотрудников библиотеки.
- Для работы с ЭБС необходимо зарегистрироваться из университетской сети, после чего возможна работа с любого компьютера.
- доступны следующие коллекции:
- [Издательская коллекция «Дашков и К» № 2](#)

- [Коллекция издательства «СО РАН» базовая](#)
- [Коллекция издательства «АБВ-пресс» базовая](#)
- [Коллекция издательства «Абрис» базовая](#)
- [Коллекция издательства «ВГУИТ» базовая](#)
- [Коллекция издательства «Институт психологии РАН» базовая](#)
- [Коллекция издательства «Лаборатория книги» базовая](#)
- [Коллекция издательства «Литературное агентство "Академический проект"» базовая](#)
- [Коллекция издательства «Московского государственного университета» базовая](#)
- [Коллекция издательства «Флинта» базовая](#)
- Допуск: С любого компьютера (после регистрации)
- - <http://e.lanbook.com/> ЛАНЬ
- Электронно-библиотечная система включает в себя электронные версии книг издательства «Лань» и других ведущих издательств учебной литературы, а также периодических изданий по естественным, техническим и гуманитарным наукам. Цель создания ресурса — обеспечение вузов доступом к научной, учебной литературе и научной периодике по максимальному количеству профильных направлений.
- доступны следующие коллекции:
- [Право. Юридические науки \(Издательство «А-Приор»\)](#)
- [Социально-гуманитарные науки \(Издательство «Лань»\)](#)
- [Экономика и менеджмент \(Издательство «А-Приор»\)](#)
- Допуск: Из сети университета; VPN

.а) Глобальный язык

<http://www.all-links.com/newscentral/>

<http://www.visualthesaurus.com/index.jsp>

http://www.eslgold.com/business/useful_expressions.html

<http://www.kantiana.ru/education/>

<http://ru.wikiversity.org/wiki/>

[Cambridge-centre.ru](http://www.cambridge-centre.ru)

<http://www.bbc.co.uk/Russian/>

<http://www.lingualeo>

http://www.eslgold.com/business/useful_expressions.html

<http://www.kantiana.ru/magister/>

[http://www.](http://www)

б) Электронные справочные словари

<http://thesaurus.com/>

http://www.rusmoney.com/dictionary/engrus_slovar.html?dic

<http://konf-csu.narod.ru/>

<http://www.economy.bsu.by/library/>

<http://www.english-2days.narod.ru/terms/biz1.html>

<http://cnn.com/world>

<http://www.abcnews.go.com/index.html>

10. Материально-техническая база, обеспечивающая преподавание дисциплины

Материально-техническое обеспечение учебного процесса соответствует действующим санитарно-техническим нормам и позволяет обеспечить проведение всех видов лабораторной, практической, дисциплинарной и междисциплинарной подготовки и научно-исследовательской работы студентов, предусмотренных учебным планом по направлению.

Лекционные и практические занятия проводятся в учебных аудиториях, расположенных в корпусе № 28 на ул. Горького, 23. Аудитории для лекционных занятий на 60-90 посадочных мест (№ 111, 311, 408, 409) оснащены мультимедийными проекторами CANON LV-8235 и компьютерами MSI AE222G. Аудитории для лекционных и практических занятий на 20-50 посадочных мест (№ 112, 204, 205, 315, 405, 406, 407, 410, 411, 414, 415) оборудованы компьютерами MSI AE222G и плазменными панелями LCD LG 50LB561V и LCD LG 60LB561V.

В аудиториях для проведения занятий по иностранному языку (№ 401 и 403) для демонстрации видеоматериалов и воспроизведения аудиоматериалов установлены компьютеры MSI AE222G, плазменные панели LCD LG 50LB561V и акустическая система Microlab SOLO 6C.

При проведении практических и лабораторных занятий используются компьютерные классы, расположенные в корпусе № 28 на ул. Горького, 23:

- ауд. № 208, оборудованная компьютерами MSI AE222G (26 шт.) и плазменной панелью LCD LG 60LB561V (1 шт.);
- ауд. № 209, оборудованная компьютерами MSI AE2281G (14 шт.) и плазменной панелью LCD LG 60LB561V (1 шт.);
- ауд. № 210, оборудованная компьютерами MSI AE222G (10 шт.) и плазменной панелью LCD LG 50LB561V (1 шт.)

Для проведения бизнес-тренингов и деловых игр используется аудитория № 313, оснащенная компьютером MSI AE222G, плазменной панелью LCD LG 60LB561V и флипчратом. Для проведения круглых столов, научно-исследовательских семинаров, бизнес-игр используется аудитория № 310, оборудованная компьютером MSI AE222G, плазменной панелью LCD LG 60LB561V, флипчратом, акустической системой Microlab SOLO 6C и ноутбуками Fujitsu LIFEBOOK (16 шт.).

Все компьютеры объединены в общеуниверситетскую локальную сеть, подключены к сети Internet, оснащены офисными программами (MS Word, MS Excel, MS Power Point, MS Access, MS Project) и другими образовательными технологиями, которые применяются в ведущих образовательных учреждениях. Компьютеры в компьютерных классах оснащены следующими лицензионными прикладными программами: SPSS Statistica, Statistica, 1 С Предприятие, MatLab R 2010 B, Quick Sales.

В институте действует Многофункциональный центр информационного обслуживания читателей (МФЦ) - основное звено библиотечной системы. В МФЦ имеется возможность работать как с традиционными (книжные коллекции, периодика), так и с новейшими научными ресурсами - электронными книгами, полнотекстовыми, реферативными и наукометрическими базами данных в сети Интернет, хранилищами аудио- и видеоконтента. Рабочие места читателей оборудованы стационарными компьютерами с доступом в Интернет.

**МИНИСТЕРСТВО НАУКИ И ВЫСШЕГО ОБРАЗОВАНИЯ
РОССИЙСКОЙ ФЕДЕРАЦИИ**


**БАЛТИЙСКИЙ ФЕДЕРАЛЬНЫЙ УНИВЕРСИТЕТ ИМЕНИ
ИММАНУИЛА КАНТА**

ИНСТИТУТ ЭКОНОМИКИ, УПРАВЛЕНИЯ И ТУРИЗМА

«УТВЕРЖДАЮ»
Директор ИЭУиТ

В. В. Алтунина
«31» марта 2021 г.



«СОГЛАСОВАНО»
заведующая кафедрой СКСиТ

Л. В. Семенова
«31» марта 2021 г.

Рабочая программа учебной дисциплины

«ИНОСТРАННЫЙ ЯЗЫК»

для студентов **1-2 курса**

направления подготовки **«Туризм»**

профиль подготовки **Национальный и международный
туризм**

Квалификация (профиль) выпускника **бакалавр**

**Калининград
2021**

1. Пояснительная . записка

1.1 НАИМЕНОВАНИЕ ДИСЦИПЛИНЫ: ИНОСТРАННЫЙ ЯЗЫК НЕМЕЦКИЙ.

1.2 Место дисциплины в основной образовательной программе:

Курс «Иностранный язык» (далее «Дисциплина») является базовой дисциплиной блока ООП (Б1.О.01).

1.3 Объем дисциплины: 360 часов (10 ЗЕ) – контактной работы; 249,2 часов – контактной работы; 110,8 – самостоятельной работы.

Дисциплина содействует формированию у обучающихся общекультурных компетенций, определенных основной образовательной программой. Дисциплина изучается – 1-4 семестрах и сдается зачет (1, 3 семестры), экзамен – (2,4 семестры) .

1.4 Перечень планируемых результатов обучения

Код компетенции	Содержание компетенций	Перечень планируемых результатов обучения по дисциплине
УК-4	Способен осуществлять деловую коммуникацию в устной и письменной формах на государственном языке Российской Федерации и иностранном(ых) языке(ах)	ЗНАТЬ: терминологический и лексический минимум по темам, предусмотренным программой, также правила образования и употребления основных грамматических категорий Уметь: Осуществлять деловую коммуникацию в устной форме. Переводить профессионально-ориентированные тексты со словарем; составлять и переводить аннотации к профессионально-ориентированным текстам Владеть: лексическим минимумом предусмотренным программой и навыками использования основных грамматических категорий
УК-6	Способен управлять своим временем, выстраивать и реализовывать траекторию саморазвития на основе принципов образования в течение всей жизни	Знать: основы современной интеркультурной коммуникации. Уметь: выбирать стратегию и тактику межкультурного общения и адекватные коммуникативной ситуации на основе имеющихся знаний страноведческого характера. Владеть: навыками поиска нормативно – правовых документов их анализа и рационального использования в реальной системе жизнедеятельности.

2. Тематический план дисциплины

Темы занятий	Количество часов					
		Аудиторные занятия			Самостоятельная работа	КСР
		Всего	В том числе			
			Лекция	Практика		
Тема 1. «ПРИЕМ ГОСТЕЙ. ОСНОВЫ ГОСТЕПРИИМСТВА.»			-	24	10	-
Тема 2. «ГОСТИНИЧНАЯ ОТРАСЛЬ СЕГОДНЯ. ЕВРОПЕЙСКАЯ И АМЕРИКАНСКАЯ СИСТЕМЫ ОРГАНИЗАЦИИ ПРЕДПРИЯТИЙ ГОСТИНИЧНОГО ХОЗЯЙСТВА. »			-	24	12	-
Тема 3. «ГОСТИНИЧНЫЙ СЕРВИС. СТАНДАРТНЫЕ И ДОПОЛНИТЕЛЬНЫЕ УСЛУГИ.»			-	24	10	-
Тема 4. «ПЕРСОНАЛ В ГОСТИНИЦЕ.»			-	24	10	-
Тема 5. «РАБОТА АДМИНИСТРАТОРА. ТИПЫ ГОСТЕЙ.»			-	22	14	-
Тема 6. «ДОСУГ И ЕГО ОРГАНИЗАЦИЯ»			-	24	16	-

Тема 7. «ОФИС. ДЕЛОВАЯ ПЕРЕПИСКА»			-	22	10	-
Тема 8. «УСТРОЙСТВО НА РАБОТУ»			-	24	12	-
Тема 9. «ТЕЛЕФОННАЯ СЛУЖБА.»			-	22	10	-
Тема 10. «РЕКЛАМА В ГОСТИНИЧНОМ ХОЗЯЙСТВЕ»			-	22	12	
Тема 10. «ПРАВА И ОБЯЗАННОСТИ МЕНЕДЖЕРА ГОСТИНИЦЫ.»			-	24	12	
Тема 11. «ПРАВОВЫЕ ОСНОВЫ ГОСТИНИЧНОЙ ДЕЯТЕЛЬНОСТИ.»			-	22	10	
Тема 12. «СТРАХОВАНИЕ»			-	22	12	
Тема 13. «КЛАССИФИКАЦИЯ ПРЕДПРИЯТИЙ ГОСТИНИЧНОГО ХОЗЯЙСТВА»			-	22	10	
Тема 14. «ДОПОЛНИТЕЛЬНЫЕ СЛУЖБЫ НА ПРЕДПРИЯТИИ			-	22	10	

<p>(ОК-5) Способность к коммуникации в устной и письменной формах на русском и иностранном языках для решения задач межличностного и межкультурного взаимодействия.</p>	<p>Знать терминологический и лексический минимум по темам, а также правила образования и употребления основных грамматических категорий.</p> <p>Уметь: переводить тексты со словарем; составлять и переводить аннотации к прочитанному.</p> <p>Владеть: лексическим минимумом навыками использования основных грамматических категорий, навыками письменной речи.</p>					<p>Выполнение практического задания промежуточной аттестации по модулю не позже начала зачетно-экзаменационной сессии, но до даты проведения экзамена.</p>
<p>(ОК-6) Способность работать в коллективе, толерантно воспринимать социальные, этнические, конфессиональные и культурные различия</p>	<p>Знать: основы современной нормативно правовой базы, регулирующей отношения в сфере интеркультурной коммуникации.</p> <p>Уметь: выбирать стратегию и тактику межкультурного общения адекватные коммуникативной ситуации на основе нормативно – правовой базы.</p> <p>Владеть: навыками поиска нормативно – правовых документов.</p>					<p>Сдача теста по модулю на уровне не менее 50% от общего количества тестов</p>

4.Перечень учебно-методического обеспечения для самостоятельной работы.

Самостоятельная работа - это познавательные виды деятельности “творческого уровня активности”, на котором студенты проявляют стремление применить знания и способы деятельности в новой ситуации, предполагающей свободный выбор. Это внеаудиторные виды деятельности.

Важным фактором формирования постоянной потребности в самостоятельном совершенствовании речевых умений является создание ситуаций для самовыражения студентов.

Таким образом, формирование у студентов постоянной потребности в самостоятельном изучении иностранного языка обеспечивается за счет:

- новых форм внутренней мотивации познавательной внеаудиторной деятельности;
- методических рекомендаций по организации и систематизации форм внеаудиторной деятельности;
- иницилирующей и направляющей деятельности преподавателя.

В соответствии с видами речевой деятельности можно выделить следующие виды самостоятельной для данной дисциплины:

1) чтение и перевод специальных текстов по тематике из учебных заданий соответствующих учебных пособий и/или подготовленных преподавателем и/или обучающимися;

2) восприятие радио- и телепередач, художественных фильмов, театральных постановок, лекций, аудиозаписей на иностранном языке;

3) общение с носителями языка в письменной и устной форме;

4) написание деловых и личных писем, факсов, электронных сообщений, докладов и рефератов;

5) работа над терминологическим глоссарием;

6) подготовка творческих проектов.

4.1. Тематика самостоятельных работ

1. Заказ билетов на поезд.
2. Бронирование билетов на самолет.
3. Таможенные правила.
4. Бронирование номера в бизнес-отеле.
5. Подготовка к конференции и деловому ужину.
6. Готовимся к поездке за границу.
7. Подготовка резюме к собеседованию.
8. Дизайн офиса. Написание деловых писем.
9. Обменные операции.

1. Фонд оценочных средств для проведения промежуточной аттестации.

Оценка качества знаний по дисциплине осуществляется на этапах **промежуточного** и **итогового** контроля. Объектами контроля как обязательного компонента процесса обучения иностранному языку являются приобретаемые студентами знания, уровень сформированности речевых навыков и умений.

Систему контроля качества изучения дисциплины «Иностранный язык немецкий» и приобретения профессионально значимых компетенций образуют входной контроль (Einstufungstest www.dw.com, текущий контроль, промежуточный контроль и итоговый контроль.

Текущий контроль осуществляется поурочно, **промежуточный контроль** - по завершении изучения отдельной темы/модуля и **итоговый контроль** - в конце семестра.

Текущий контроль реализуется в форме дискуссии по пройденной теме с использованием интерактивных методов обучения. Письменные тесты/контрольные работы проводятся после изучения каждой темы. Их цель проверить знания пройденных лексико-грамматических явлений. Они могут включать в себя элементы тестов, а также такие задания, как перевод предложений с немецкого языка на русский и наоборот. Перед заключительным экзаменом проводится проверочный перевод на русский язык связного текста по специальности из оригинальной литературы объемом 1500-1800 печатных знаков, составление резюме текста.

Текущий контроль осуществляется в течение семестра и включает:

- дискуссии с использованием интерактивных методов обучения;
- проверка домашних заданий;
- обучающие и тренировочные тесты по пройденному материалу;
- письменные самостоятельные работы;
- проверочные задания по аудированию.

Промежуточный контроль включает:

- семестровые проверочные работы – выполнение теста/выполнение проекта после изучения каждой темы, привлекаются материалы тренировочных тестов, размещенных на сайте федерального образовательного портала fero.ru;
- контроль проектной работы – проводится согласно тематическому плану.

5.1. Промежуточный контроль

Промежуточный контроль предполагает написание контрольной работы/ выполнение теста/выполнение проекта после изучения каждой темы, определенной в содержании дисциплины.

5.1.1. Вопросы для промежуточного контроля

Участие в подготовке и обсуждении индивидуальных и групповых проектов (тематика индивидуальных и групповых проектов указана в п. 4.).

Образец **контрольной работы /теста** и т.п. для промежуточного контроля

1. Setzen Sie die Verben ins Präteritum ein!

1. Ich _____ heute um 7.30 _____.(aufstehen) 2. Der Wecker _____ um 7.00 Uhr (klingeln) . 3. Ich _____(bleiben) aber noch eine halbe Stunde im Bett liegen. 4. Dann _____ (gehen) ich ins Bad, _____(sich waschen) und _____(putzen) mir die Zähne. 5. 15 Minuten später _____(zubereiten) ich das leichte Frühstück _____. 6. Ich _____(trinken) eine Tasse starken Kaffee und _____(essen) ein Käsebrod. 7. Beim Frühstück _____(lesen) ich frische Zeitungen. 8. Nach einer Stunde _____(müssen) ich schon an meiner Arbeitsstelle sein. 9. Mein Arbeitstag _____(dauern) 8 Stunden. 10. Nach der Arbeit _____(vorhaben) ich _____, mich mit meinen Freunden zu treffen.

2. Nennen Sie die fehlenden Formen!

Land	Nationalität	Sprache
		belgisch
	Lette	

Ungarn		
	Ire	
		polnisch
	Franzose	

3. Bilden Sie Objektsätze!

z.B. *Ich weiß. (dass) Du fährst heute nach Hause. – Ich weiß, dass du heute nach Hause fährst.*

- a) Wir wissen. (dass) Er wohnt hier.
- b) Mein Bruder sagt. (dass) Der Film beginnt um 20 Uhr.
- c) Ich weiß nicht. (ob) Er kommt heute zum Unterricht.
- d) Meine Mutter fragt. (ob) Ich habe am Montag genug Zeit .

4. Öffnen Sie die Klammern!

- a) Ich kenne (er) _____ gut.
- b) Siehst du jenen Mann dort. Mit (er) _____ lebt meine Schwester.
- c) Was machst du heute Abend? Ich lade (du) _____ ins Cafe ein.
- d) Wie gefällt (ihr) _____ unsere Wohnung?
- e) Ich höre oft von (Sie) _____.

5. Unterstreichen Sie die richtige Variante!

1. Er kauft *unserer/ihrer/seiner* Mutter die Blumen.
3. Sie geht oft mit *deinem/meinem/ihrer* Hund.
4. Gib mir *sein/dein/ihr* Heft!
5. Kinder! Sagt das *euren/ihren/unseren* Eltern!
6. Das Mädchen geht mit *deinen/seinen/meinen* Freunden ins Kino.
7. Erzählen Sie bitte von *ihrer/Ihrer/eurem* Urlaub!

6. Setzen Sie ein: *müssen, dürfen, können, möchten!*

a) – Mama, _____ ich noch fernsehen?

- Nein, das geht nicht. Es ist schon sehr spät. Du _____ jetzt schlafen.

b) – Papa, wir _____ ein Eis essen.

- Nein, jetzt nicht. Wir essen gleich.

c) – Mama, _____ wir jetzt spielen?

- Nein, ihr _____ erst das Geschirr spülen, dann _____ ihr spielen.

d) – Mama, ich _____ fotografieren. _____ ich?

- Aber du _____ doch gar nicht fotografieren!

e) – Papa, _____ ich Klavier spielen?

7. Ergänzen Sie *sich*!

1.-Kommt,Kinder!Wir müssen jetzt gehen.

-Eine halbe Stunde noch,bitte,der Film fängt gleich an._____ freuen _____ doch immer so auf das Kinderprogramm.

2.-Warum macht ihr nicht den Fernseher aus?Interessiert _____ denn wirklich für das Gesundheitsmagazin?

-Oh,ja.Es ist immer sehr interessant.

3.-Du,ärgere _____ doch nicht über den Film!

-Ach,_____ freute _____ sehr über den Kriminalfilm und jetzt ist er so schlecht.

4.-Warum sind Klaus und Jochen nicht da?

-Sie sehen den Ski-Weltcup im Fernsehen.Ihr wisst doch,_____ interessieren _____ sehr für den Ski-Sport.

5.-Was macht Marianne?

-Sie sieht das Deutschland-Magazin._____ interessiert _____ doch für Politik.

6.-Will dein Mann nicht mitkommen?

-Nein,er möchte unbedingt fernsehen._____ freut _____ schon seit gestern auf den Spielfilm im 2.Programm.

7.-Siehst du jeden Tag die Nachrichten?

-Natürlich,man muss _____ doch für Politik interessieren.

8. Mit „zu“/ohne „zu“?

1. Die Kinder sollen heute eine Kontrollarbeit _____ schreiben.
2. Es ist wichtig, gute Arbeit _____ haben.
3. Wir sehen unseren Lehrer _____ gehen.
4. Das macht ihm Spaß, Französisch _____ lernen.
5. Die Mutter lehrt die Tochter _____ tanzen.
6. Mein Bruder geht jeden Nachmittag ins Schwimmbad _____ schwimmen.
7. Er versprach, mit mir ins Kino _____ gehen.

5.1.2. Критерии оценки знаний на этапе промежуточного контроля Критерии оценки письменных работ

Оценка письменной работы зависит от количества правильно выполненных заданий. Для оценки качества знаний студента следует пользоваться шкалой, по которой количество правильно выполненных заданий переводится в оценку.

Оценки	“2”	“3”	“4”	“5”
N – количество правильно выполненных заданий в %	$N < 40$	$40 \leq N < 80$	$80 \leq N < 95$	$N > 95$
n – количество правильно выполненных заданий в работе, состоящей из 25 заданий	1 – 9	10 – 19	20 – 23	24 – 25
n – количество правильных заданий в работе из 34 заданий	1 – 12	13 – 26	27 – 32	33 – 34

Следует особое внимание уделить оценке “3”. Ее диапазон несколько расширен. Это дает возможность преподавателю осуществить личностно-ориентированный подход: проследить изменения в качестве знаний не только группы в целом, но и отдельно взятого студента. Например, в тесте из 25 заданий оценку “3” можно рассматривать, как: (а) “3” с минусом – если студент правильно выполнил 10, 11, 12 заданий; (б) “3” – если студент правильно выполнил 13, 14, 15, 16 заданий; (в) “3” с плюсом, если студент

правильно выполнил 17, 18, 19 заданий. Такой подход к оценке “3” дает возможность: (а) преподавателю оценить качество знаний каждого обучающегося, организовать индивидуальную работу по устранению пробелов в знаниях каждого студента; (б) студенту реально оценить качество знаний по предмету.

5.2. Итоговый контроль

Итоговый контроль осуществляется в форме зачета – семестр 4, зачета с оценкой – 5 и 6 семестры и экзамена в конце 7 семестра. Используется традиционная система оценки знаний (письменный тест, устный ответ) и БРС (бально - рейтинговой система).

Экзамен является итоговым контролем знаний, полученных студентом за все семестры обучения дисциплине «Иностранный язык немецкий».

Экзамен проводится в 2 этапа:

- 1 этап (письменный) - письменный перевод на русский язык со словарем оригинального текста на немецком языке по специальности объемом 2000 печатных знаков – за 1 час; аннотирование текста;
- 2 этап (устный) – 1) чтение текста по специальности без словаря и передачи его основного содержания на немецком языке. Объем текста – 2000-2500 печатных знаков; время- 15 мин.; 2) беседа по одной из пройденных тем.

Образец экзаменационного билета.

Балтийский федеральный университет им. И. Канта.

Экзаменационный билет № 1

1. Чтение, перевод, аннотирование текста профессионального характера (2000 - 2500 печатных знаков). Беседа по тексту.
2. Дискуссия по устной теме.

Вопросы для итогового контроля (устное собеседование):

1. Гостиничное дело.
2. Развитие гостиничного дела в России и за рубежом.
3. Организация конференций.
4. Размещение в бизнес - отеле.
5. Организация делового ужина. Досуг.
6. Резюме. Собеседование при приеме на работу.

7. Классификация гостиниц.
8. Офис. Беседа по телефону.
9. Деловая документация.
10. Персонал отеля.
11. Страхование в гостиничном деле.
12. Правовые аспекты в гостиничном хозяйстве.
14. Европейская и американская системы организации предприятий гостиничного хозяйства.
15. Дополнительные услуги в отеле.

5. 2.2. Критерии оценки знаний на этапе итогового контроля (экзамен)

Формы и методы контроля усвоения материала в соответствии с целями и задачами учебной дисциплины.

Критерии оценки знаний по БРС

Усвоение студентами учебного курса «Иностранный язык немецкий» контролируется с помощью БРС (балльно- рейтинговой системы). Материал курса разбит на 15 модулей, в которых отражены все виды деятельности, направленные на развитие необходимых компетенций, знаний и умений. На основе работы на занятиях, выполнения контрольных работ, тренингов, тестирования, проектных работ, текущего рейтинга и экзамена определяется итоговый рейтинг студента по курсу.

Текущий рейтинг представляет собой 100 стобалльную оценку, выставляемую преподавателем на основе работы студента в течение семестра: оценивается выполнение самостоятельных работ, посещаемость занятий, активность на занятиях, результаты деловых игр.

На основе итогового рейтинга студент получает оценку «отлично», «хорошо», «удовлетворительно», «неудовлетворительно» путем перевода стобалльной системы в пятибалльную.

Оценка «отлично» ставится при рейтинге 90-100 баллов, оценка «хорошо» - при рейтинге 71-89 баллов, оценка «удовлетворительно» - при рейтинге 55-70 баллов, оценка «неудовлетворительно» - при рейтинге менее 55 баллов.

Оценка работы студента по дисциплине определяется исходя из ста баллов за каждый семестр:

- 25 баллов – за каждую контрольную работу (за семестр необходимо выполнить 3 работы)
- 10 баллов – посещаемость аудиторных занятий
- 5 баллов – презентация на одну из тем, предложенных в 3 модулях в семестр по выбору студента
- 15 баллов – выполнение заданий по самостоятельной работе.

По окончании 4 семестра студент сдает зачет, а по окончании 5 и 6 семестров зачет с оценкой, по окончании 7 семестра – экзамен.

Оценка качества подготовки включает их текущую, промежуточную и итоговую аттестацию. Для аттестации студентов на соответствие их персональных достижений поэтапным или конечным требованиям программы созданы фонды оценочных средств, включающие типовые задания, контрольные работы, тесты и т.д., позволяющие оценить знания, умения и уровень приобретенных компетенций.

Студенты обязаны выполнять в установленные сроки все задания, предусмотренные программой.

Критерии оценок грамматического теста.

40 – 38 – 8 баллов (отлично)

37 – 35 – 7 баллов (хорошо)

34 – 31 – 6 баллов (хорошо)

30 – 26 – 5 баллов (удовлетворительно)

25 – 20 – 4 балла (удовлетворительно)

19 – 0 - неудовлетворительно

Оценивание всех выполняемых студентами видов работ проводится по 8-балльной системе.

100% - 93% правильно выполненных заданий – 8 баллов;

92% - 85% правильно выполненных заданий – 7 баллов;

84% - 77% правильно выполненных заданий – 6 баллов;

76% - 65% правильно выполненных заданий – 5 баллов;

64% - 55% правильно выполненных заданий – 4 балла;

54% - 40% правильно выполненных заданий – 3 балла;

39% - 20% правильно выполненных заданий – 2 балла;

19% - 0% правильно выполненных заданий – 1 балл;

Минимальный зачетный балл 4.

Критерии оценок письменного перевода.

Отлично – выполнен перевод 100% текста без искажения смысла; допущена одна стилистическая ошибка или одна неточность в переводе.

Хорошо – выполнен перевод 80-100% текста; допущены 2-3 стилистические или грамматические ошибки, не повлиявшие на правильность понимания текста.

Удовлетворительно – выполнен перевод 70-60% текста без искажения смысла; допущены стилистические и грамматические ошибки.

Неудовлетворительно – выполнен перевод менее 60% текста.

Критерии оценок устной речи.

20-25 фраз за 5 минут на темы, связанные со специальностью, достижения и актуальные проблемы развития данной отрасли науки, тема научного исследования и социокультурные темы.

Критерии оценок при аудировании.

Понимание звучащей речи при 1-2 разовом предъявлении (в зависимости от трудности материала), время звучания 3-4 минуты.

Содержание зачета.

Зачет выставляется по результатам текущего контроля и по результатам лексико-грамматического теста. Контролируется уровень сформированности лингвистической, коммуникативной и социокультурно компетенции во всех видах речевой деятельности.

Критерии оценки результатов:

Для получения оценки «зачтено /отлично» студент должен:

1). Фонетически и интонационно правильно прочитать предложенный преподавателем отрывок текста;

2). Дать адекватный перевод;

3). Передать основные идеи текста на английском языке;

«зачтено/хорошо» были допущены незначительные ошибки при чтении, переводе и передаче содержания текста;

«зачтено/ удовлетворительно» были допущены не грубые ошибки при чтении отрывка, не вполне адекватный перевод, а также были сделаны грамматические ошибки при передаче содержания текста и не все идеи текста были четко сформулированы;

Студент получает оценку «**неудовлетворительно**», если:

1). Допускал фонетические и интонационные ошибки;

2). Не смог перевести текст или перевод текста был неадекватен.

3). Магистрант не смог сформулировать основные идеи текста.

Критерии оценки знаний на устном экзамене

Оценка 5 ("отлично") ставится, если обучающиеся:

- дают полный и развернутый ответ на все вопросы билета;
- показывают всесторонние, систематизированные, глубокие и полные знания программного материала;
- показывают стилистически грамотное, логически правильное изложение ответа на вопросы, умение делать обоснованные выводы;
- показывают прочные знания основной и дополнительной литературы по дисциплине;
- поддерживают дискуссию с преподавателем по всем вопросам билета и по дополнительно задаваемым вопросам.

Оценка 4 ("хорошо") ставится, если обучающиеся:

- дают достаточно полный ответ на все вопросы билета;
- показывают достаточно полные знания программного материала;
- правильно излагают ответы на вопросы, умеют делать выводы.
- показывают прочные знания основной и дополнительной литературы по дисциплине;
- показывают достаточно прочные знания основной и дополнительной литературы по дисциплине;
- поддерживают дискуссию с преподавателем по большинству вопросов билета.
- при ответе на вопросы допускают ошибки и незначительные неточности в изложении, которые сильно не влияют на суть излагаемого материала.

Оценка 3 ("удовлетворительно") ставится, если обучающиеся:

- демонстрируют достаточный объем знаний по вопросам билета;
- показывают достаточные знания программного материала;
- пытаются поддержать дискуссию с преподавателем по отдельным вопросам билета;
- показывают достаточные знания основной литературы по дисциплине;
- при ответе на вопросы экзаменационного билета допускают ошибки и неточности в изложении материала.

Оценка 2 ("неудовлетворительно") ставится, если обучающиеся:

- показывают фрагментарные знания по вопросам билета и по основному программному материалу;
- допускают принципиальные ошибки в ответе на вопросы экзаменационного билета;
- демонстрируют обрывочные знания;
- не умеют поддержать дискуссию с преподавателем по отдельным вопросам билета;
- не могут решить знакомую проблемную ситуацию даже при помощи преподавателя.

По БРС на основе итогового рейтинга студент получает оценку «отлично», «хорошо», «удовлетворительно», «неудовлетворительно» путем перевода стобалльной системы в пятибалльную.

Оценка «отлично» ставится при рейтинге 90-100 баллов, оценка «хорошо» - при рейтинге 71-89 баллов, оценка «удовлетворительно» - при рейтинге 55-70 баллов, оценка «неудовлетворительно» - при рейтинге менее 55 баллов.

6. Перечень основной и дополнительной литературы.

а) Основная литература:

а) Основная литература:

Катаева, А. Г. Немецкий язык для гуманитарных специальностей+ аудио в ЭБС [Электронный ресурс]: учеб. и практикум для СПО/ А. Г. Катаева, С. Д. Катаев, В. А. Гандельман. - 4-е изд., перераб. и доп.. - Москва: Юрайт, 2019. - 1 on-line, 269 с.. - (Профессиональное образование). - Лицензия до 31.12.2019. - ISBN 978-5-534-01147-0: Б.ц. Имеются экземпляры в отделах /There are copies in departments: ЭБС Юрайт(1)

Лытаева, М. А. Немецкий язык для делового общения [Электронный ресурс] = Wirtschaftsdeutsch: durch Theorie und Praxis zum Erfolg: учеб. и практикум для акад. бакалавриата/ М. А. Лытаева, Е. С. Ульянова. - Москва: Юрайт, 2019. - 1 on-line, 409 с.. - (Бакалавр. Академический курс). - Лицензия до 31.12.2019. - ISBN 978-5-534-07774-2: Б.ц. Имеются экземпляры в отделах /There are copies in departments: ЭБС Юрайт(1)

б) Дополнительная литература:

Абрамов, Б. А. Теоретическая грамматика немецкого языка. Сопоставительная типология немецкого и русского языков [Электронный ресурс]: учеб. пособие для

бакалавров/ Б. А. Абрамов. - 2-е изд.. - М.: Юрайт, 2012. - 285, [1] с. + 1 эл. опт. диск (CD-ROM). - (Бакалавр). - Вариант загл.: Сопоставительная типология немецкого и русского языков. - Библиогр.: с. 282-286. - Лицензия до 20.05.2018 г.. - ISBN 978-5-9916-1452-8: 239.03, 10214.01, p.

Имеются экземпляры в отделах /There are copies in departments: всего /all 2: ч.з.N4(1), ЭБС Кантиана(1)

Ситникова, И. О. Деловой немецкий язык. Уровень B2-C1 [Электронный ресурс]: учеб. и практикум для бакалавриата и магистратуры / И. О. Ситникова, М. Н. Гузь. - 2-е изд., перераб. и доп.. - Москва: Юрайт, 2019. - 1 on-line, 234 с.. - (Бакалавр и магистр. Академический курс). - Лицензия до 31.12.2019. - ISBN 978-5-534-09468-8: Б.ц.

Имеются экземпляры в отделах /There are copies in departments: ЭБС Юрайт(1) Свободны / free: ЭБС Юрайт(1)

Миляева, Н. Н. Немецкий язык. Deutsch. A1 -A2 [Электронный ресурс]: учеб. и практикум для бакалавриата и магистратуры/ Н. Н. Миляева, Н. В. Кукина ; под ред. А. Ф. Зиновьевой. - Москва: Юрайт, 2019. - 1 on-line, 348 с.. - (Бакалавр и магистр. Академический курс). - Лицензия до 31.12.2019 г.. - ISBN 978-5-534-08120-6: Б.ц. Имеются экземпляры в отделах /There are copies in departments: ЭБС Юрайт(1)

7. Перечень ресурсов информационно-телекоммуникационной сети «Интернет»

www.dw-world.de/

<http://german.about.com>

www.spiegel.de

www.dwelle.de

www.magazine-deutschland.de

www.viva.de

<http://de.wikipedia.org/wiki/Hauptseite>

<http://de.weather.yahoo.com/>

<http://magazine.web.de/de/themen/reise/index.html>

<http://www.bahn.de/p/view/index.shtml>

<http://magazine.web.de/de/themen/reise/germanwings/index.html>

<http://iww.web.de/de/themen/digitale-welt/widgets/index.wjsp>

<http://www.hotelsuche.de/>

http://devisen-trader.de/gratis_devisenanalysen.php

<http://www.hotelliste.net/>

<http://hotel.travel.ch/>

<http://www.hotelclub.de/Default.asp>

<http://www.restaurants.com/default.html>

<http://www.restaurantfuehrer24.de/>

8.МЕТОДИЧЕСКИЕ РЕКОМЕНДАЦИИ ПО ПРЕПОДАВАНИЮ И ИЗУЧЕНИЮ ДИСЦИПЛИНЫ.

Обучение новой лексике

Учебный материал необходимо разбить на отдельные темы; последовательность освоения этих тем не должна быть хаотична, а подчинена принципам информативной преемственности и лингвистического развития: каждая последующая часть должна являться логическим продолжением предыдущей, а переход к новой части осуществляться только после «зачета» предыдущей (проверки понимания дефиниции термина и умения применять его в конкретной ситуации речевого общения).

Главная задача обучения – не «загрузить» обучающегося готовыми языковыми формами, шаблонами и специальными терминами, а создать у него гибкую систему знаний, способствующую саморазвитию. Только в этом случае сформируется осмысленное восприятие терминов, выработаются коммуникативные компетенции владения современным подъязыком. Активные формы проведения учебных занятий помогают развить интерес к владению специальной лексикой:

- презентации;
- деловые и ролевые игры;
- доклады и рефераты;
- обсуждение нестандартных ситуаций по методу «мозгового штурма»;
- кроссворды;
- тестовые задания;
- контрольные работы.

Основной единицей информации в процессе обучения по-прежнему является текст. Работу над терминологической составляющей иноязычного научного текста целесообразно разделить на предтекстовый, текстовый, и послетекстовый этапы.

Предтекстовое изучение специальной лексики

Текстовый этап

Работа со специальным текстом по данной теме. В текстах выделены шрифтом термины и фразеологические единицы, которые отрабатывались в предтекстовых упражнениях. Осуществляется аналитическое, изучающее чтение с проработкой лексических и грамматических особенностей текста.

Послетекстовый этап

Упражнения послетекстового этапа могут быть направлены на решение следующих задач.

1. Закрепление терминологических единиц в речи.

Закрепление лексики упражнениями на обратный перевод.

Закрепление лексики в терминологических играх.

Закрепление лексики в вопросно-ответных упражнениях.

2. Обсуждение текста, дискуссия, в ходе которых задаются вопросы, требующие знания терминов и понимания текста.

На этом этапе реализуется анализ и моделирование профессиональной деятельности (квазипрофессиональная деятельность); анализ действия экономических законов; рекламирование продукта и т. д.

3. Контроль лексических навыков. Проводится в процессе выполнения всех видов тренировочных заданий. Включает проверку индивидуальных словарей и/или терминологический картотеки.

4. Формирование навыков монологической (диалогической) речи на материале проблемного характера

На этом этапе осваиваются широко используемые на практике графические способы представления информации, которые могут использоваться обучающимися в процессе самостоятельной работы над специальной лексикой.

Концептуальная карта – это способ представления и связывания мыслей. Концептуальная карта строится на основании центрального слова или концепции, вокруг которых располагаются от 5 до 10 главных идей, имеющих к нему отношение. Каждое из этих дочерних слов опять-таки окружается идеями. Получаемая графическая структура позволяет по-новому рассматривать наше представление о центральной концепции, находить новые связи в этой концепции с нашим опытом. Карты состоят из узлов или ячеек, которые содержат понятие, пункт или вопрос и ссылки. От обычного плана или опорного конспекта концептуальная карта отличается тем, что она показывает отношения между концептами, включая бинарные (двусторонние) отношения.

Семантическое картирование – это способ представления семантической информации, характеризующей определенный концепт или структуру, в которую входит этот концепт. Если при концептуальном картировании внимание главным образом сосредоточено на концептуальном содержании и отношениях между концептами, то семантическая карта отражает отношения между единицами лексикона, характеризующими определенный концепт. Так, же как и концептуальные карты, графически семантические карты могут быть представлены в виде деревьев, сетей, паутин. Семантическая карта отражает лексические характеристики определенного концепта и является удобным средством для формирования иноязычного лексикона. «Словесная паутинка» (лексическая схема состоит из центрального (ключевого) концепта, вокруг которого расположены от 5 до 15 основных идей, связанных с этим концептом. В процессе работы концепты, связанные с

центральным концептом, могут добавляться. Разница между концептуальной картой и лексической схемой состоит в том, что в центре лексической схемы может находиться только один концепт, а концептуальная карта может содержать несколько ключевых концептов. Использование семантических карт способствует формированию ментальных связей между терминами и стоящими за ними концептами. Структурирование знаний и графическая опора способствуют усвоению новой иноязычной терминологии

Улучшить понимание содержания **текста**, сформировать способы и приемы усвоения языкового материала, передавать содержание текста помогают и другие виды графических опор. К примеру, текст может быть структурирован в виде таблицы. Для любого текста можно использовать способ пересказа «Зиг-заг», который учитывает физиологию движения глаза по тексту: слева направо и сверху вниз. Тексты, где много фактов (данных) в хронологическом порядке, удобно пересказывать, составляя «шкалу времени».

Указанные способы работы над текстом по специальности весьма эффективны, так как позволяют студентам не только осмысливать и перерабатывать информацию, видеть отношения (сходство/различие) между концептами, но и создавать опору для дальнейшего монологического высказывания, повышает наглядность обучения, активизируют процесс овладения знаниями, обеспечивают индивидуализация обучения, организуют самостоятельную работу учащихся, дают возможность разнообразить организационные формы обучения и оптимизировать усвоение лексических единиц, специальной терминологии, грамматических правил, сделать более интересными занятия.

9. Перечень информационных технологий, используемых при осуществлении образовательного процесса по дисциплине, включая перечень программного обеспечения и информационных справочных систем.

Для обучения дисциплине «Иностранный язык» используются следующие информационные технологии:

- технические средства: компьютерная техника и средства связи (персональные компьютеры, проектор, интерактивная доска, видеокамеры и пр.);

- методы обучения с использованием информационных технологий (компьютерное тестирование, демонстрация мультимедийных материалов, компьютерный лабораторный практикум и пр.);

- На вебсайте БФУ им. И. Канта представлены следующие ЭБС и информационные базы данных:

- - <https://elibrary.ru>, Научная электронная библиотека.

- Российский информационный портал в области [науки](#), [медицины](#), технологии и образования. На платформе аккумулируются полные тексты и рефераты научных статей и публикаций. По состоянию на январь 2012 в базе данных eLIBRARY.ru насчитывается более 15 млн статей С 2005 года компания «Научная электронная библиотека» запустила проект в области наукометрии [Российский индекс научного цитирования](#) (РИНЦ). В elibrary.ru представлены почти все [вузы](#) России, большинство системоорганизующих предприятий России, ведущие медицинские организации России, иностранные научные компании
- - <http://www.rsl.ru/> [Российская государственная библиотека](#)
- Российская государственная библиотека (сокр. РГБ) — [национальная библиотека Российской Федерации](#), крупнейшая [публичная библиотека](#) в [России](#) и [континентальной Европе](#) и одна из [крупнейших библиотек мира](#). Является ведущим научно-исследовательским учреждением в области [библиотековедения](#), [библиографии](#) и [книговедения](#), методическим и консультативным центром российских библиотек (кроме специальных и научно-технических).
- - <http://www.biblioclub.ru/> Университетская библиотека онлайн
- ЭБС «Университетская библиотека онлайн» — электронная библиотека, обеспечивающая доступ к наиболее востребованным материалам-первоисточникам, учебной, научной литературе по всем отраслям знаний ведущих российских издательств для учебных заведений. Имеются функции полнотекстового поиска, работы с каталогом, безлимитного постраничного просмотра изданий, копирования или распечатки текста, создания закладок и комментариев, формирования и выгрузки статистических отчетов для сотрудников библиотеки.
- Для работы с ЭБС необходимо зарегистрироваться из университетской сети, после чего возможна работа с любого компьютера.
- доступны следующие коллекции:
 - [Издательская коллекция «Дашков и К» № 2](#)
 - [Коллекция издательства «СО РАН» базовая](#)
 - [Коллекция издательства «АБВ-пресс» базовая](#)
 - [Коллекция издательства «Абрис» базовая](#)
 - [Коллекция издательства «ВГУИТ» базовая](#)
 - [Коллекция издательства «Институт психологии РАН» базовая](#)
 - [Коллекция издательства «Лаборатория книги» базовая](#)
 - [Коллекция издательства «Литературное агентство "Академический проект"» базовая](#)

- [Коллекция издательства «Московского государственного университета» базовая](#)
- [Коллекция издательства «Флинта» базовая](#)
- Допуск: С любого компьютера (после регистрации)
- - <http://e.lanbook.com/> ЛАНЬ
- Электронно-библиотечная система включает в себя электронные версии книг издательства «Лань» и других ведущих издательств учебной литературы, а также периодических изданий по естественным, техническим и гуманитарным наукам. Цель создания ресурса — обеспечение вузов доступом к научной, учебной литературе и научной периодике по максимальному количеству профильных направлений.
- доступны следующие коллекции:
- [Право. Юридические науки \(Издательство «А-Приор»\)](#)
- [Социально-гуманитарные науки \(Издательство «Лань»\)](#)
- [Экономика и менеджмент \(Издательство «А-Приор»\)](#)
- Допуск: Из сети университета; VPN

.а) Глобальный язык

<http://www.all-links.com/newscentral/>
<http://www.visualthesaurus.com/index.jsp>
http://www.eslgold.com/business/useful_expressions.html
<http://www.kantiana.ru/magister/>
<http://www.kantiana.ru/education/>
<http://ru.wikiversity.org/wiki/>
<http://www.Cambridge-centre.ru>
<http://www.bbc.co.uk/Russian/>
<http://www.lingualeo>
http://www.eslgold.com/business/useful_expressions.html

б) Электронные справочные словари

<http://thesaurus.com/>
http://www.rusmoney.com/dictionary/enrus_slovar.html?dic
<http://konf-csu.narod.ru/>
<http://www.economy.bsu.by/library/>
<http://www.english-2days.narod.ru/terms/biz1.html>
<http://cnn.com/world>
<http://www.abcnews.go.com/index.html>

<http://www.bbc.co.uk/worldservice>

10. Материально-техническая база, обеспечивающая преподавание дисциплины

Аудитории 206 и 209 - оснащены аудиовизуальными средствами

Аудитория 204-предназначена для лабораторных занятий

Аудитория 111-компьютерный класс для тестирования (ул. Невского 14 б)

Изучение дисциплины «Иностранный язык» подразумевает наличие раздаточного материала. Во время учебных занятий используются мультимедийное оборудование. Общий фонд включает учебники и учебные пособия, словари, справочную литературу, энциклопедии, электронные учебники. Фонд дополнительной литературы помимо учебной, включает официальные, справочно-библиографические и периодические издания.

«Иностранный язык (английский)»

1. Пояснительная записка

1.1 Место дисциплины «Иностранный язык (английский)» в структуре Основной образовательной программы (ООП) подготовки бакалавра: Учебная дисциплина «Иностранный язык (английский)» входит в систему общеобразовательных дисциплин и является обязательным федеральным компонентом подготовки бакалавра, является базовой в гуманитарном, социальном и экономическом цикле.

1.2. Цель освоения дисциплины.

Основной целью дисциплины является формирование у студентов навыков практического владения иностранным языком в повседневном общении и профессиональной деятельности; уважительного отношения к духовным и материальным ценностям других стран и народов; изучение иностранного языка как средства межкультурного общения.

Объем дисциплины: 360 часов (10 ЗЕ) – контактной работы; 249,2 часов – контактной работы; 110,8 – самостоятельной работы.

Цель практических занятий курса обучения английскому языку - научить студентов читать и понимать литературу по изучаемой специальности при минимальном использовании словаря; владеть грамматическими и лексическими средствами в объеме, необходимом для ведения беседы по специальности; реферировать прочитанную литературу по специальности.

1.3. Задачи изучения дисциплины.

осуществить корректировку произношения и навыков чтения;

- повторение и систематизацию курса грамматики;

- овладение навыками разговора по темам, связанными с общими вопросами образования в университете и специальностью студента;

- обучение переводу с английского языка на русский;

- обучение реферированию литературы на английском языке по темам, связанным со специальностью студента;

- *научить* студентов извлекать необходимую научную информацию при чтении иноязычных текстов по специальности и овладеть профессиональной лексикой,

-сформировать у студента готовность к межкультурной коммуникации, что предполагает наличие следующих умений в различных видах речевой деятельности:

- умение участвовать в беседе на английском языке на темы повседневной жизни, учебы, отдыха и знание речевого этикета;
- умение выражать свои мысли в устной форме по пройденной тематике с использованием активно усвоенных грамматических правил;
- понимать на слух речь, в том числе аудиозапись, содержащую усвоенный языковой материал;
- умение читать со словарем тексты страноведческого, политического характера и тематически связанные с профессией студента;
- умение читать без словаря тексты, содержащие диалоги по пройденной тематике и ситуациям общения. А также умение понимать основное содержание текста по специальности без использования словаря;
- умение излагать в письменной форме содержание текста, составлять резюме.

1.4. Основные требования к начальной подготовке, необходимые для успешного изучения дисциплины «Иностранный язык (английский)»

Данная программа разработана в соответствии с Государственным образовательным стандартом высшего профессионального образования. Программа предназначена для студентов, прошедших курс иностранного языка в общеобразовательной школе, достигших согласно международному стандарту владения английским языком «уровня порогового владения» (B1), предусматривающего:

в процессе **аудирования** понимать основные положения четко произнесенных высказываний в пределах литературной нормы на известные темы, с которыми приходится иметь дело на работе, в школе, на отдыхе и т.д. Понимать о чем идет речь в большинстве радио- и телепрограмм о текущих событиях, а также передач, связанных с личными или профессиональными интересам.

При **чтении** понимать тексты, построенные на частотном языковом материале повседневного и профессионального общения. Понимать описания событий, чувств, намерений в письмах личного характера.

В процессе **говорения** уметь общаться в большинстве ситуаций, возникающих во время пребывания в стране изучаемого языка. Без предварительной подготовки участвовать в диалогах на знакомую тему. Уметь строить простые связные высказывания о своих личных впечатлениях, событиях, рассказывать о своих мечтах, надеждах и желаниях. Кратко обосновать и объяснить свои взгляды и намерения.

Уметь **писать** простые связные тексты на знакомые темы. Писать письма личного характера, сообщая в них о своих личных переживаниях и впечатлениях.

1.5. Компетенции, формируемые у обучающегося в результате освоения дисциплины «Иностранный язык (английский)».

Выпускник в соответствии с задачами профессиональной деятельности и целями основной образовательной программы по окончании курса будет обладать следующими компетенциями:

Дисциплина содействует формированию у обучающихся общекультурных компетенций, определенных основной образовательной программой. Дисциплина изучается – 1-4 семестрах и сдается зачет (1, 3 семестры), экзамен – (2,4 семестры) .

Курс «Иностранный язык» (далее «Дисциплина») является базовой дисциплиной блока ООП (Б1.О.01).

1.4 Перечень планируемых результатов обучения

Код компетенции	Содержание компетенций	Перечень планируемых результатов обучения по дисциплине
УК-4	Способен осуществлять деловую коммуникацию в устной и письменной формах на государственном языке Российской Федерации и иностранном(ых) языке(ах)	ЗНАТЬ: терминологический и лексический минимум по темам, предусмотренным программой ,а также правила образования и употребления основных грамматических категорий Уметь: Переводить профессионально-ориентированные тексты со словарем; составлять и переводить аннотации к профессионально-ориентированным текстам Владеть: лексическим минимумом в

		предусмотренных программой ;навыками использования основных грамматических категорий
УК-6	Способен управлять своим временем, выстраивать и реализовывать траекторию саморазвития на основе принципов образования в течение всей жизни	Знать: приемы перевода коммуникации Фонетические правила чтения и интонирования. Уметь: самостоятельно работать с литературой на иностранных языках с целью получения необходимой информации Правильно выражать свои мысли в письменной форме. Пользоваться справочной литературой и словарями Владеть: навыками самостоятельной работы Основами публичной речи на иностранном языке

А так же владеть основными навыками научно-исследовательской работы, логикой построения рассуждений на иностранном языке.

Владеть умениями, связанными с написанием и редактированием различного рода сообщений (e-mail, факс, тезисы доклада, доклад, резюме, статья и т.д.)

Владеть навыками публичной речи, аргументации, ведения дискуссии и полемики.

1.6 Перечень знаний, умений и владений студента в результате освоения дисциплины

В результате обучения выпускник

Будет иметь представление

1. о лексико-грамматической системе английского языка, как в разговорных ситуациях бытового общения, так и при извлечении основной информации из специальных текстов.
2. об основных интонационных типах в языке.
3. о страноведческих особенностях, традициях страны изучаемого языка
4. об основные правилах поведения во время прохождения собеседования с работодателем; дресс-коде.

Будет знать

1. знаки транскрипции английского языка

2. основные положения в грамматической системе английского языка.
3. определенные устойчивые словосочетания.
4. лексику по пройденным темам.

Будет уметь

1. правильно артикулировать все гласные и согласные фонемы английского языка.
2. бегло и фонетически корректно читать, переводить и пересказывать учебные и адаптированные тексты.
3. вести беседы на пройденные общие и лично-ориентированные темы, обеспечивающие уровень «выживаемости» в иноязычной среде.
4. информативно точно рассказывать о своем регионе и отвечать на вопросы, связанные с конкретными сторонами жизни в нем;

Будет владеть

1. навыками работы над учебными и специальными текстами
2. навыками работы со специальными словарями.
3. навыками пересказа текстов общего характера.
4. навыками перевода и реферирования специального текста.
5. навыками письменной речи (личное и деловое письмо, сочинение, биография).
6. навыками понимания аудиотекстов (монологической и диалогической речи).
7. основными навыками ведения деловой переписки и переговоров, написания резюме;

1. Тематический план дисциплины «Иностранный язык (английский)»

**очная форма обучения
семестры - 1, 2,3,4**

Темы	Аудиторные занятия (часов)			
	Всего	в том числе		
		КСР	Практ. занятия	Самос- тоят. работа
<p>Тема 1</p> <p>Travelling. Sightseeing and asking the way.</p> <p>Part 1. Travelling by plane. Travelling by railway</p> <p>Part 2. Travelling on a shoestring budget</p> <p>Part 3. The city of London. Kaliningrad. Interesting facts about the history.</p> <p>Part 4. Phonetics. Grammar.</p>	38	2	24	12
<p>Тема 2</p> <p>Holiday making.</p> <p>Part 1. Come youth hostelling. After the vacation.</p> <p>Part 2. Amazing journeys. Travel tips.</p> <p>Part 3. Customs and traditions. Some facts about your home towns.</p> <p>Part 4. Phonetics. Grammar.</p>	38	-	24	14

<p>Тема 3</p> <p>Meals. Shopping in Britain and USA</p> <p>Part 1. Meals in English family. How to be fit. Eating habits. The future of food. Part 2. Restaurants. Tastes Comforting. Part 3. Shopping in Britain and USA. Specialized shops. Supermarkets and Malls Part 4. Phonetics. Grammar.</p>	36	2	24	10
<p>Тема 4</p> <p>Holidays and Festivals</p> <p>Part 1. Holidays and festivals in Britain. Holidays and festivals in the USA. Part 2. Holidays and festivals in Russia. Part 3. Phonetics. Grammar.</p>	32	2	24	6
<p>Тема 5</p> <p>Applying for a job</p> <p>Part 1. Job interview. Preparing a resume. A job vacancy. Part 2. Interesting jobs. Suitability to a job. Work experience. Part 3. A risky business. Talking about jobs and experiences Part 4. Phonetics. Grammar.</p>	34	-	24	10
<p>Тема 6</p> <p>Weather and climate</p> <p>Part 1. The climate of Britain. The climate of the USA. The climate of Russia. Part 2. Weather conditions. Unusual weather. Part 3. Is winter a disease? Weather forecasts Part 4. Phonetics. Grammar. Writing</p>	32	-	26	6

<p>Tema 7</p> <p>Health matters. Sports and games.</p> <p>Part 1. Medical care. At the doctor's office. Living a long life.</p> <p>Part 2. Sports and games in Russia. Talking about attitudes to sport.</p> <p>Part 3. Talking about fitness. Eating the healthy way.</p> <p>Part 4. Phonetics. Grammar. Writing</p>	38	-	24	14
<p>Tema 8</p> <p>Bank operations. Money</p> <p>Part 1. Saving account. Checking account. Credit cards.</p> <p>Part 2. Money makers. How do you spend your money? How to make a million</p> <p>Part 3. The good, the bad and the extremely generous</p> <p>Part 4. Phonetics. Grammar. Writing</p>	38	2	24	12
<p>Tema 9</p> <p>Education</p> <p>Part 1. Education in the USA.</p> <p>Part 2. Education in Britain. Common school education.</p> <p>Part 3. Education in Russia. Talking about school days. Higher education in Russia.</p> <p>Part 4. Phonetics. Grammar. Writing</p>	36	2	24	10

<p>Тема 10</p> <p>A place of your own. Nature.</p> <p>Part 1. Houses and flats. A room of my own</p> <p>Part 2. Wonderful world. Talking about wild animals. Environmental problems</p> <p>Part 3. Talking about advantages and disadvantages living in a big city.</p> <p>Part 4. Phonetics. Grammar. Writing</p>	38	-	28	10
ИКР	0,85			
Итого часов	468	312		155,15

3. Содержание дисциплины.

Семестр	№ п/п	Наименование темы	Основные понятия (категории) и проблемы, рассматриваемые в теме
1	1	Тема 1. Travelling. Sightseeing and asking the way.	<p>1. Лексический/терминологический минимум по темам: 1) Travelling 2) Sightseeing and asking the way.</p> <p>2. Фонетика. Специфика артикуляции звуков, интонации, акцентуации и ритма нейтральной речи в изучаемом языке; основные особенности полного стиля произношения, характерные для сферы профессиональной коммуникации; чтение транскрипции. Произношение всех звуков английского языка. Фонетическая транскрипция.</p>
1	2	Тема 2. Holiday making.	<p>1. Лексический/терминологический минимум по темам: 1) Holiday making</p> <p>2. Грамматический материал: Повторение неопределенных времен действительного и страдательного залога. Повторение продолженных времен действительного и страдательного залога. Постановка вопросов. Повторение тем: артикли, существительное, степени сравнения прилагательных, спряжение глаголов: to be/to have, обороты there is/there are, оборот be going to, числительные (порядковые, количественные)</p>
2	3	Тема 3. Meals. Shopping in Britain and USA	<p>1. Лексический/терминологический минимум по темам: 1) Meals. 2) Shopping in Britain and USA</p> <p>2. Грамматический материал: Повторение продолженных времен действительного и страдательного залога. Постановка вопросов.</p>

			местоимения some/any, наречия, неправильные глаголы.
2	4	Тема 4. Holidays and Festivals	1. Лексический/терминологический минимум по темам: 1) Holidays 2) Festivals 2. Грамматический материал: Времена группы Perfect и Perfect Continuous, Future Tenses. Фразовые глаголы, идиомы, предлоги
2	5	Тема 5. Applying for a job	1. Лексический/терминологический минимум по темам: 1) Applying for a job 2. Грамматический материал: Согласование времен, косвенная речь, условные предложения. Понятия об основных способах словообразования.
3	6	Тема 6. Weather and climate	1. Лексический/терминологический минимум по темам: 1) Weather and climate 2. Грамматический материал: Повторение совершенных времен действительного и страдательного залога. Модальные глаголы. Фразовые глаголы, идиомы, предлоги
3	7	Тема 7. Health matters. Sports and games.	1. Лексический/терминологический минимум по темам: 1) Health matters. 2) Sports and games. 2. Грамматический материал: Инфинитив и его функции в предложении. Причастие 1 и 2, его функции в предложении.

			<p>Согласование времен.</p> <p>Герундий.</p> <p>Сослагательное наклонение.</p>
4	8	<p>Тема 8.</p> <p>Bank operations.</p> <p>Money</p>	<p>1. Лексический/терминологический минимум по темам: 1) Bank operations.</p> <p>2). Money</p> <p>2. Грамматический материал:</p> <p>Сложноподчиненные предложения. Функции речи.</p> <p>Грамматические навыки, обеспечивающие коммуникацию общего характера без искажения смысла при письменном и устном общении; основные грамматические явления</p>
4	9	<p>Тема 9.</p> <p>Education</p>	<p>1. Лексический/терминологический минимум по темам: 1) Education</p> <p>2. Грамматический материал:</p> <p>Исчисляемые/неисчисляемые существительные.</p> <p>Артикли.</p> <p>Местоимения.</p> <p>Степени сравнения прилагательных и наречий.</p>
4	10	<p>Тема 10.</p> <p>A place of your own. Nature.</p>	<p>1. Лексический/терминологический минимум по темам: 1) A place of your own 2) Nature</p> <p>2. Грамматический материал:</p> <p>Фразовые глаголы.</p>

			Повторение видо-временных форм.
--	--	--	---------------------------------

4.Перечень учебно-методического обеспечения для самостоятельной работы обучающихся по дисциплине

Самостоятельная работа - это познавательные виды деятельности “творческого уровня активности”, на котором студенты проявляют стремление применить знания и способы деятельности в новой ситуации, предполагающей свободный выбор. Это внеаудиторные виды деятельности.

Важным фактором формирования постоянной потребности в самостоятельном совершенствовании речевых умений является создание ситуаций для самовыражения студентов.

Таким образом, формирование у студентов постоянной потребности в самостоятельном изучении иностранного языка обеспечивается за счет:

- новых форм внутренней мотивации познавательной внеаудиторной деятельности;
- методических рекомендаций по организации и систематизации форм внеаудиторной деятельности;
- иницилирующей и направляющей деятельности преподавателя.

В соответствии с видами речевой деятельности можно выделить следующие виды самостоятельной для данной дисциплины:

1) чтение и перевод специальных текстов из учебных заданий соответствующих учебных пособий и/или подготовленных преподавателем и/или обучающимися;

2) восприятие радио- и телепередач, художественных фильмов, театральных постановок, лекций, аудиозаписей на иностранном языке;

3) общение с носителями языка в письменной и устной форме;

4) написание деловых и личных писем, факсов, электронных сообщений, докладов и рефератов;

5) работа над терминологическим глоссарием;

6) подготовка творческих проектов.

4.1. Тематика самостоятельных работ

№ п/п	Наименование темы	Тематика индивидуальных и групповых проектов
1	Тема 1. Travelling. Sightseeing and asking the way	<ol style="list-style-type: none"> 1. Most popular tourist destinations 2. Visiting museums 3. Cultural differences in leisure activity 4. Travel tips
2	Тема 2. Holiday making.	<ol style="list-style-type: none"> 1. Customs around the world 2. Organising historical festival 3. Social life of students in Russia 4. Social life of students in European countries
3	Тема 3. Meals. Shopping in Britain and USA	<ol style="list-style-type: none"> 1. Healthy eating habits 2. The future of food 3. Your favourite national cuisine 4. Eating junk food
4	Тема 4. Holidays and Festivals	<ol style="list-style-type: none"> 1. Importance of cultural awareness 2. Cultural differences 3. British and Russian traditions 4. Traditional celebrations in Russia
5	Тема 5. Applying for a job	<ol style="list-style-type: none"> 1. Talking about employment 2. The most difficult jobs in the world 3. How to become a millionaire 4. Writing a letter of application for a job
6	Тема 6. Waether and climate	<ol style="list-style-type: none"> 1. Global warming 2. How to protect the environment 3. Our changing planet
7	Тема 7. Health matters. Sports and	<ol style="list-style-type: none"> 1. Olympic movement

	games.	<ul style="list-style-type: none"> 2. Popular professional sports in Russia 3. Major medical problems 4. Different ways to get fit
8	Тема 8. Bank operations. Money	<ul style="list-style-type: none"> 1. Economic problems in European countries 2. Popular investments for people in Russia 3. The standart of living in European countries 4. Life expectancy in Russia
9	Тема 9. Education	<ul style="list-style-type: none"> 1. Compulsory school education in Britain 2. National exams in Russia 3. Higher education in Russia 4. Primary schools in Britain and Russia
10	Тема 10. A place of your own. Nature.	<ul style="list-style-type: none"> 1. Changing ecosystems 2. Countries and nationalities 3. A positive description of your own city

4.2. Тематика курсовых работ

Курсовые работы не предусмотрены.

5. Фонд оценочных средств для проведения промежуточной аттестации.

Оценка качества знаний по дисциплине осуществляется на этапах **промежуточного** и **итогового** контроля. Объектами контроля как

обязательного компонента процесса обучения иностранному языку являются приобретаемые студентами знания, уровень сформированности речевых навыков и умений.

Систему контроля качества изучения дисциплины «Иностранный язык (английский)» и приобретения профессионально значимых компетенций образуют входной контроль (English Placement Test: 1. [www. Cambridge-centre.ru](http://www.cambridge-centre.ru); 2. Placement Test – см. вопросы для самоконтроля, Блок 2, Теоретическая часть), текущий контроль, промежуточный контроль и итоговый контроль.

Текущий контроль осуществляется поурочно, **промежуточный контроль** - по завершении изучения отдельной темы/модуля и **итоговый контроль** - в конце семестра.

Текущий контроль реализуется в форме дискуссии по пройденной теме с использованием интерактивных методов обучения. Письменные тесты/контрольные работы проводятся после изучения каждой темы. Их цель проверить знания пройденных лексико-грамматических явлений. Они могут включать в себя элементы тестов, а также такие задания, как перевод предложений с английского языка на русский и наоборот. Перед заключительным экзаменом проводится проверочный перевод на русский язык связного текста по специальности из оригинальной литературы объемом 1500-1800 печатных знаков, составление резюме текста.

Текущий контроль осуществляется в течение семестра и включает:

- дискуссии с использованием интерактивных методов обучения;
- проверка домашних заданий;
- обучающие и тренировочные тесты по пройденному материалу;
- письменные самостоятельные работы;
- проверочные задания по аудированию.

Промежуточный контроль включает:

- межсеместровые проверочные работы – выполнение теста/выполнение проекта после изучения каждой темы, привлекаются материалы тренировочных тестов, размещенных на сайте федерального образовательного портала fero.ru;

- контроль проектной работы – проводится согласно тематическому плану.

5.1. Промежуточный контроль

Промежуточный контроль предполагает написание контрольной работы/ выполнение теста/выполнение проекта после изучения каждой темы, определенной в содержании дисциплины.

5.1.1. Вопросы для промежуточного контроля

Участие в подготовке и обсуждении индивидуальных и групповых проектов (тематика индивидуальных и групповых проектов указана в п. 4.1).

Образец **контрольной работы /теста** и т.п. для промежуточного контроля.

1. Translate the text

Bergen is city surrounded by mountains, a real city but with old world charm and atmosphere, wooden houses, narrow alleyways, a busy harbor, and a whiff of salty sea in the air. Bergen is cosmopolitan, and rich in tradition and history. It's easy to see why those who are far from their beloved city get so homesick. Bergen is the gateway to the world-famous fjords and offers you a wonderful combination of pulsating city life and unforgettable scenic fjords. The choice is yours.

а) задайте 3 вопроса к тексту

б) обобщите текст в 3 предложениях на английском языке

2. Choose the correct answer

1. ___ you manage to finish all your work last night?

a) Have b) Did c) Had

2. They ___ with friends at the moment.

a) are staying b) have been staying c) stay

3. My brother ___ for a large company.

a) is working b) was working c) works

4. He ___ at 5 o'clock yesterday.

a) worked b) was working c) had been working

5. Last night I went to _____ Indonesian restaurant.

a) a b) the c) an

6. Bob ___ the car at the moment.

a) washes b) is washing c) wash

7. John ___ down the road when he fell.

a) walked b) was walking c) had walked

8. Ester is ___ May this year.

a) in b) on c) at

9. The diamond ring is the ___ of all.

a) more expensive b) most expensive c) very expensive

10. There is ___ in the box. It's empty.

a) nothing b) something c) anything

11. When we visited London we stayed at ___ Hilton Hotel.

a) the b) a c) –

3. Find the English equivalents for following words in brackets.

1. Big shops are called (универсальные магазины).
2. (Самые шикарные и самые дорогие магазины) are in the city center. These shops have many (отделов).
3. In big department stores you can buy everything: suits, (пальто), dresses, (туфли), food and what not.
4. The most (дорогой) department store in London is Harrods. There can be about 5000(покупатели) a day.
5. Twice a year, in January and in July, shops have a (распродажа). Some things are sold almost half price and there are thousands of (выгодная покупка).
6. Many people come to the center of the city where there are many (торговые центры).
7. This shop sells cheap (потребительские товары).
8. Where do (модные) young people buy their clothes?
9. You can buy what you like in the big shops, but small (рынки) have a lot to offer.
10. Shoppers can buy (антиквариат), old clothes, (ювелирные изделия ручной работы) and many other special things.

5.1.2. Критерии оценки знаний на этапе промежуточного контроля

Критерии оценки письменных работ

Оценка письменной работы зависит от количества правильно выполненных заданий. Для оценки качества знаний студента следует пользоваться шкалой, по которой количество правильно выполненных заданий переводится в оценку.

Оценки	“2”	“3”	“4”	“5”
N – количество правильно выполненных заданий в %	$N < 40$	$40 \leq N < 80$	$80 \leq N < 95$	$N > 95$
n – количество правильно выполненных заданий в работе, состоящей из 25 заданий	1 – 9	10 – 19	20 – 23	24 – 25
n – количество правильных заданий в работе из 34 заданий	1 – 12	13 – 26	27 – 32	33 – 34

Следует особое внимание уделить оценке “3”. Ее диапазон несколько расширен. Это дает возможность преподавателю осуществить лично-ориентированный подход: проследить изменения в качестве знаний не только группы в целом, но и отдельно взятого студента. Например, в тесте из 25 заданий оценку “3” можно рассматривать, как: (а) “3” с минусом – если студент правильно выполнил 10, 11, 12 заданий; (б) “3” – если студент правильно выполнил 13, 14, 15, 16 заданий; (в) “3” с плюсом, если студент правильно выполнил 17, 18, 19 заданий. Такой подход к оценке “3” дает возможность: (а) преподавателю оценить качество знаний каждого обучающегося, организовать индивидуальную работу по устранению пробелов в знаниях каждого студента; (б) студенту реально оценить качество знаний по предмету.

5.2. Итоговый контроль

Итоговый контроль осуществляется в форме зачета – семестр 1и3 и экзамена в конце семестра 2и4. Используется традиционная система оценки знаний (письменный тест, устный ответ) и БРС (балльно-рейтинговой система).

5.2.1. Вопросы для итогового контроля

I курс:

- 2.Travelling by plane
3. Travelling by train
4. Talk about a study-life balance
5. Every country thinks that their country is the best
6. The real purpose of a holiday
7. A variety of restaurants in Kaliningrad
8. Russian traditional celebrations
9. Writing a resume
10. Job interview
11. Healthy eating habits

2 курс:

- 1.Health and Fitness.
2. How to protect the environment
3. Compulsory school education in Russia
4. Major medical problems
5. The standart of living in Russia
6. Higher education in Russia
7. Popular professional sports in Russia
8. Economic problems in Russia
9. Countries and nationalities

Образец теста для итогового контроля

1. Match the words and phrases in column A with those in column B. Make up five sentences of your own using the following English words.

A	B
1. citizens	a. самый очаровательный город в мире
2. population	b. известные исторические памятники
3. to admire the wonderful view	c. модный курорт
4. ancient city	d. достопримечательности
5. the most fascinating city of the world	e. реконструированный
6. landscape	f. янтарные украшения
7. network of restaurants	j. выдающийся архитектурный памятник
8. unique location	k. красивая набережная
9. fashionable resort	l. восхищаться великолепным видом
10. amber jewelries	m. пейзаж
11. famous historic monuments	n. научный и культурный центр
12. reconstructed	o. жители
13. magnificent palace	p. древний город
14. outstanding architectural monument	q. сеть ресторанов
15. scientific and cultural center	r. население
16. places of interest	s. великолепный дворец
17. beautiful embankment	t. уникальное местоположение

2. Fill in the blanks with the words given below. Translate the sentences.

pays the bill

a daily special

a lot of delicious things

come for a chat	to treat you to	eats something hot
a relaxed atmosphere	is a long-standing tradition	be a light meal
have a light breakfast	dined out	healthy food
to put on weight	to your taste	to be a poor eater

1. I'd like _____ this cake. It must be rather tasty.
2. He seems _____, doesn't he? He only eats a sandwich with cheese or sausage and drinks a cup of black coffee.
3. I don't feel hungry early in the morning, so I always _____.
4. My father likes to have a big breakfast. He usually _____:
5. a piece of roast meat or a cutlet with potatoes or macaroni.
6. Supper must _____, because it isn't good to eat much in the evening.
7. You can choose food _____ in London.
8. Some people like porridge for breakfast. They say porridge is very _____ and we must begin our day with a plate of porridge.
9. Businessmen can eat what they like because the company _____.
10. Businessmen meet in restaurants to talk business in _____.
11. Last Sunday I had my birthday party. Mother cooked _____.
12. On Monday my friend and I _____ – we went to a new fashionable café.
13. She doesn't want _____, that's why she eats only fish and vegetables. We serve _____. Today you can have mashed potatoes.
14. The 5 o'clock tea _____. As a rule, the whole family gathers at home for the 5 o'clock tea.
15. Friends often _____ while they have their cup of tea, cake or biscuit.

3. Из четырех вариантов выберите единственно правильный:

1. We are good friends. We each other for a long time.

a) know b) have known c) had known d) knew

2.this week? No, she is on holiday.

a) Is Susan working b) Does Susan work c) Does work Susan

3. The police officer stopped us and asked us where

a) were we going b) are we going c) we are going d) we were going

4. It was a very difficult text. I look up a lot of words in the dictionary.

a) must b) have to c) had to d) must to

5. I didn't know who she was. her before.

a) I had never seen b) I didn't see c) I have never seen

6..... a car when they were living in London?

a) had they b) did they have c) were they having d) have they had

7. John tennis once or twice a week.

a) is playing usually b) is usually playing c) usually plays d) plays usually

8. The policeman asked me if I the car accident.

a) have seen b) saw c) had seen d) had been seen

9. You had to stay at home yesterday,?

a) isn't it b) had you c) hadn't you d) didn't you

4. Rewrite the sentences in the Passive

1. They have offered me a job at a local bank.
2. The professor is examining our group.
3. Students take examinations at the end of each term.
4. I will give you a cup of coffee if you want.
5. Columbus discovered America in 1492.

5. Put the verbs into the correct form, past continuous or past simple

1. While Ann(clean) a flat her son(do) homework.
2. What(you/do) this time yesterday? I was asleep.
3. Mary(sleep) when somebody(call) her.
4. It.....(snow) when I(wake) up.
5. (you/speak) on the phone when I(knock) at the door?

6. Put in the correct preposition.

1. I might not behomeTuesday morning but I'll be therethe afternoon.
2.my opinion, violent films should not be shownTV.
3. Cris is getting marriedthis year.
4. It was a lovely day. There wasn't a cloudthe sky
5. I met Carolinemy wayhome.
6. Tom's awaythe moment. He'sholiday in France.
7. Did you come herecar orfoot.
8. Have you read any booksAgatha Christie?
9. Did you paycheque orcash?
10. Tom is ill. He wasn'twork today. He washomebed.

Экзамен является итоговым контролем знаний, полученных студентом за 2 и 4 семестр обучения дисциплине «Иностранный язык (английский)».

Экзамен проводится в 2 этапа:

- 3 этап (письменный) - письменный перевод на русский язык со словарем оригинального текста на английском языке по специальности объемом 2000 печатных знаков – за 1 час; аннотирование текста;
- 4 этап (устный) – 1) чтение текста по специальности без словаря и передачи его основного содержания на английском языке. Объем текста – 2000-2500 печатных знаков; время- 15 мин.; 2) беседа по одной из пройденных тем.

Образец экзаменационного билета.

Балтийский федеральный университет им. И. Канта.

Экзаменационный билет № 1

1. Чтение, перевод, аннотирование текста профессионального характера (2000 - 2500 печатных знаков). Беседа по тексту.
2. Дискуссия по устной теме.

5. 2.2. Критерии оценки знаний на этапе итогового контроля (экзамен)

Формы и методы контроля усвоения материала в соответствии с целями и задачами учебной дисциплины.

Критерии оценки знаний по БРС

Усвоение студентами учебного курса «Иностранный язык (английский)» контролируется с помощью БРС (балльно-рейтинговой системы). Материал курса разбит на 10 модулей, в которых отражены все виды деятельности, направленные на развитие необходимых компетенций, знаний и умений. На основе работы на занятиях, выполнения контрольных работ, тренингов, тестирования, проектных работ, текущего рейтинга и экзамена определяется итоговый рейтинг студента по курсу.

Текущий рейтинг представляет собой стобалльную оценку, выставляемую преподавателем на основе работы студента в течение семестра: оценивается выполнение самостоятельных работ, посещаемость занятий, активность на занятиях, результаты деловых игр.

На основе итогового рейтинга студент получает оценку «отлично», «хорошо», «удовлетворительно», «неудовлетворительно» путем перевода стобалльной системы в пятибалльную.

Оценка «отлично» ставится при рейтинге 90-100 баллов, оценка «хорошо» - при рейтинге 71-89 баллов, оценка «удовлетворительно» - при рейтинге 55-70 баллов, оценка «неудовлетворительно» - при рейтинге менее 55 баллов.

Оценка работы студента по дисциплине определяется исходя из ста баллов за каждый семестр:

- 25 баллов – за каждую контрольную работу (за семестр необходимо выполнить 3 работы)
- 10 баллов – посещаемость аудиторных занятий
- 5 баллов – презентация на одну из тем, предложенных в 3 модулях в семестр по выбору студента
- 15 баллов – выполнение заданий по самостоятельной работе.

По окончании 1и3 семестра студент сдает зачет, а по окончании 2и4 семестра – экзамен.

Оценка качества подготовки включает их текущую, промежуточную и итоговую аттестацию. Для аттестации студентов на соответствие их персональных достижений поэтапным или конечным требованиям программы созданы фонды оценочных средств, включающие типовые задания, контрольные работы, тесты и т.д., позволяющие оценить знания, умения и уровень приобретённых компетенций.

Студенты обязаны выполнять в установленные сроки все задания, предусмотренные программой.

Критерии оценок грамматического теста.

40 – 38 – 8 баллов (отлично)

37 – 35 – 7 баллов (хорошо)

34 – 31 – 6 баллов (хорошо)
30 – 26 – 5 баллов (удовлетворительно)
25 – 20 – 4 балла (удовлетворительно)
19 – 0 - неудовлетворительно

Оценивание всех выполняемых студентами видов работ проводится по 8-балльной системе.

100% - 93% правильно выполненных заданий – 8 баллов;
92% - 85% правильно выполненных заданий – 7 баллов;
84% - 77% правильно выполненных заданий – 6 баллов;
76% - 65% правильно выполненных заданий – 5 баллов;
64% - 55% правильно выполненных заданий – 4 балла;
54% - 40% правильно выполненных заданий – 3 балла;
39% - 20% правильно выполненных заданий – 2 балла;
19% - 0% правильно выполненных заданий – 1 балл;
Минимальный зачетный балл 4.

Критерии оценок письменного перевода.

Отлично – выполнен перевод 100% текста без искажения смысла; допущена одна стилистическая ошибка или одна неточность в переводе.

Хорошо – выполнен перевод 80-100% текста; допущены 2-3 стилистические или грамматические ошибки, не повлиявшие на правильность понимания текста.

Удовлетворительно – выполнен перевод 70-60% текста без искажения смысла; допущены стилистические и грамматические ошибки.

Неудовлетворительно – выполнен перевод менее 60% текста.

Критерии оценок устной речи.

20-25 фраз за 5 минут на темы, связанные со специальностью, достижения и актуальные проблемы развития данной отрасли науки, тема научного исследования и социокультурные темы.

Критерии оценок при аудировании.

Понимание звучащей речи при 1-2 разовом предъявлении (в зависимости от трудности материала), время звучания 3-4 минуты.

Содержание зачета.

Зачет выставляется по результатам текущего контроля и по результатам лексико-грамматического теста. Контролируется уровень сформированности лингвистической, коммуникативной и социокультурной компетенции во всех видах речевой деятельности.

Критерии оценки результатов:

Для получения оценки «зачтено /отлично» студент должен:

1). Фонетически и интонационно правильно прочитать предложенный преподавателем отрывок текста;

2). Дать адекватный перевод;

3). Передать основные идеи текста на английском языке;

«зачтено/хорошо» были допущены незначительные ошибки при чтении, переводе и передаче содержания текста;

«зачтено/удовлетворительно» были допущены не грубые ошибки при чтении отрывка, не вполне адекватный перевод, а также были сделаны грамматические ошибки при передаче содержания текста и не все идеи текста были четко сформулированы;

Студент получает оценку «**неудовлетворительно**», если:

1). Допускал фонетические и интонационные ошибки;

2). Не смог перевести текст или перевод текста был неадекватен.

3). Магистрант не смог сформулировать основные идеи текста.

Критерии оценки знаний на устном экзамене

Оценка 5 ("отлично") ставится, если обучающиеся:

- дают полный и развернутый ответ на все вопросы билета;
- показывают всесторонние, систематизированные, глубокие и полные знания программного материала;
- показывают стилистически грамотное, логически правильное изложение ответа на вопросы, умение делать обоснованные выводы;
- показывают прочные знания основной и дополнительной литературы по дисциплине;
- поддерживают дискуссию с преподавателем по всем вопросам билета и по дополнительно задаваемым вопросам.

Оценка 4 ("хорошо") ставится, если обучающиеся:

- дают достаточно полный ответ на все вопросы билета;
- показывают достаточно полные знания программного материала;
- правильно излагают ответы на вопросы, умеют делать выводы.
- показывают прочные знания основной и дополнительной литературы по дисциплине;
- показывают достаточно прочные знания основной и дополнительной литературы по дисциплине;
- поддерживают дискуссию с преподавателем по большинству вопросов билета.
- при ответе на вопросы допускают ошибки и незначительные неточности в изложении, которые сильно не влияют на суть излагаемого материала.

Оценка 3 ("удовлетворительно") ставится, если обучающиеся:

- демонстрируют достаточный объем знаний по вопросам билета;
- показывают достаточные знания программного материала;

- пытаются поддержать дискуссию с преподавателем по отдельным вопросам билета;
- показывают достаточные знания основной литературы по дисциплине;
- при ответе на вопросы экзаменационного билета допускают ошибки и неточности в изложении материала.

Оценка 2 ("неудовлетворительно") ставится, если обучающиеся:

- показывают фрагментарные знания по вопросам билета и по основному программному материалу;
- допускают принципиальные ошибки в ответе на вопросы экзаменационного билета;
- демонстрируют обрывочные знания;
- не умеют поддержать дискуссию с преподавателем по отдельным вопросам билета;
- не могут решить знакомую проблемную ситуацию даже при помощи преподавателя.

По БРС на основе итогового рейтинга студент получает оценку «отлично», «хорошо», «удовлетворительно», «неудовлетворительно» путем перевода стобалльной системы в пятибалльную.

Оценка «отлично» ставится при рейтинге 90-100 баллов, оценка «хорошо» - при рейтинге 71-89 баллов, оценка «удовлетворительно» - при рейтинге 55-70 баллов, оценка «неудовлетворительно» - при рейтинге менее 55 баллов.

6 . Перечень основной и дополнительной литературы.

а) Основная литература:

1. Рыжков В.Д. Разговорный английский язык в бытовых ситуациях. – Калининград, 2003 (Учебная библиотека)
2. Susan Morris, Alan Stanton Nelson first certificate course. – Longman, 1996 (Учебная библиотека)
3. Грошева Л.В., Локша О.М. Николаичева В. Ю. Английский язык для студентов курсов отделения «Социально-культурный сервис и туризм». – Калининград, КГУ, 2003 (Учебная библиотека)
4. Грошева Л.В. Второй иностранный язык (английский): учебно-методическое пособие для студентов направления «Туризм» и специальности «Социально-культурный сервис и туризм». – Калининград, РГУ, 2009 (Учебная библиотека)

б) Дополнительная литература:

1. Дюканова Н.М. Поездка в Англию. – Москва, 2000 (Учебная библиотека)
2. Коралева Н.Е., Барсегян Э.З. Английский язык сервис и туризм. – Ростов-на-Дону, 2007 (Учебная библиотека)
3. Михайлов Н.Н. Гостиничный, ресторанный и туристический бизнес. – Москва, 2002 (Учебная библиотека)
4. Голицынский Ю. Грамматика. Сборник упражнений. – СПб, 2007 (кафедра факультета)

в) Рекомендуемая литература для самостоятельного изучения

1. Round Up 4: English Grammar Book / Evans V. – Harlow: Pearson, Longman, 2008. (кафедра факультета)
2. English vocabulary in use / Stuart Redman – Cambridge: Cambridge University Press, 2007. (кафедра факультета)
3. Tourism – 1 / Robin Walker and Keith Harding – Oxford University Press, 2006 (кафедра факультета)
4. Tourism – 2 / Robin Walker and Keith Harding – Oxford University Press, 2006 (кафедра факультета)
5. Болотина М.А., Попадина Ж.П. Международный туризм. International tourism. – Калининград, КГУ, 2004 (Учебная библиотека)
6. English Idioms in use / M. McCarthy, F. O'Dell. – Cambridge: Cambridge University Press, 2003.
7. English Phrasal Verbs in Use / M. McCarthy, F. O'Dell. – Cambridge: Cambridge University Press, 2004.

7.Перечень ресурсов информационно-телекоммуникационной сети «Интернет»

www.travel.ne

www.hotels.net

www.world.tourism.org

www.cambridge-centre.ru

www.lingnet.org

<http://www.123listening.com/freeaudio.php>

Visual dictionary of images:

<http://esl.about.com/od/engilshvocabulary/ig/Visual-Dictionary>

Visual and Pronunciation Dictionary:

<http://www.learnenglish.de/vocabulary>

Free resources:

<http://www.teachpe.com>

<http://www.englishclub.com/vocabulary>

<http://ourworld.compuserve.com/homepages/JWCRAWFORD/HL.htm>

James Crawford "Heritage Languages in America: Tapping a "Hidden" Resource"

Article on the contradictions of U.S. language policy, October 1999.

<http://ourworld.compuserve.com/homepages/JWCRAWFORD/brj.htm> – James Crawford "Endangered Native American Languages: What Is to Be Done, and Why?"

<http://orlovs.pp.ru/diff/glasbergen/e2000pr.php>

8. Методические рекомендации по преподаванию и изучению дисциплины

Обучение новой лексике

Учебный материал необходимо разбить на отдельные темы; последовательность освоения этих тем не должна быть хаотична, а подчинена принципам информативной преемственности и лингвистического развития: каждая последующая часть должна являться логическим продолжением предыдущей, а переход к новой части осуществляться только после «зачета» предыдущей (проверки понимания дефиниции термина и умения применять его в конкретной ситуации речевого общения).

Главная задача обучения – не «загрузить» обучающегося готовыми языковыми формами, шаблонами и специальными терминами, а создать у него гибкую систему знаний, способствующую саморазвитию. Только в этом случае сформируется осмысленное восприятие терминов, выработаются коммуникативные компетенции владения современным подязыком. Активные формы проведения учебных занятий помогают развить интерес к владению специальной лексикой:

- презентации;
- деловые и ролевые игры;
- доклады и рефераты;
- обсуждение нестандартных ситуаций по методу «мозгового штурма»;
- кроссворды;
- тестовые задания;
- контрольные работы.

Основной единицей информации в процессе обучения по-прежнему является текст. Работу над терминологической составляющей иноязычного научного текста целесообразно разделить на предтекстовый текстовый, и послетекстовый этапы.

Предтекстовое изучение специальной лексики

Текстовый этап

Работа со специальным текстом по данной теме. В текстах выделены шрифтом термины и фразеологические единицы, которые отрабатывались в предтекстовых упражнениях. Осуществляется аналитическое, изучающее чтение с проработкой лексических и грамматических особенностей текста.

Послетекстовый этап

Упражнения послетекстового этапа могут быть направлены на решение следующих задач.

1. Закрепление терминологических единиц в речи.

Закрепление лексики упражнениями на обратный перевод.

Закрепление лексики в терминологических играх.

Закрепление лексики в вопросно-ответных упражнениях.

2. Обсуждение текста, дискуссия, в ходе которых задаются вопросы, требующие знания терминов и понимания текста.

На этом этапе реализуется анализ и моделирование профессиональной деятельности (квазипрофессиональная деятельность); анализ действия экономических законов; рекламирование продукта и т. д.

3. Контроль лексических навыков. Проводится в процессе выполнения всех видов тренировочных заданий. Включает проверку индивидуальных словарей и/или терминологический картотеки.

4. Формирование навыков монологической (диалогической) речи на материале проблемного характера

На этом этапе осваиваются широко используемые на практике графические способы представления информации, которые могут использоваться обучающимися в процессе самостоятельной работы над специальной лексикой.

Концептуальная карта – это способ представления и связывания мыслей. Концептуальная карта строится на основании центрального слова или концепции, вокруг которых располагаются от 5 до 10 главных идей, имеющих к нему отношение. Каждое из этих дочерних слов опять-таки окружается идеями. Получаемая графическая структура позволяет по-новому рассматривать наше представление о центральной концепции, находить новые связи в этой концепции с нашим опытом. Карты состоят из узлов или ячеек, которые содержат понятие, пункт или вопрос и ссылки. От обычного плана или опорного конспекта концептуальная карта отличается тем, что она показывает отношения между концептами, включая бинарные (двусторонние) отношения.

Семантическое картирование – это способ представления семантической информации, характеризующей определенный концепт или структуру, в которую входит этот концепт. Если при концептуальном картировании внимание главным образом сосредоточено на концептуальном содержании и отношениях между концептами, то семантическая карта отражает отношения между единицами лексикона, характеризующими определенный концепт. Так, же как и концептуальные карты, графически семантические карты могут быть представлены в виде деревьев, сетей, паутин. Семантическая карта отражает лексические характеристики определенного концепта и является удобным средством для формирования иноязычного лексикона.

Указанные способы работы над текстом по специальности весьма эффективны, так как позволяют студентам не только осмысливать и перерабатывать информацию, видеть отношения (сходство/различие) между концептами, но и создавать опору для дальнейшего монологического высказывания, повышает наглядность обучения, активизируют процесс овладения знаниями, обеспечивают индивидуализация обучения, организуют самостоятельную работу учащихся, дают возможность разнообразить организационные формы обучения и оптимизировать усвоение лексических единиц, специальной терминологии, грамматических правил, сделать более интересными занятия, ченкова А. В. "2000 наиболее употребительных слов английского языка": Учебный словарь лексического минимума.

www.tandem-translations.com/newsletter/pdf/Newsletter_5.pdf

9. Перечень информационных технологий, используемых при осуществлении образовательного процесса по дисциплине, включая перечень программного обеспечения и информационных справочных си

Для обучении дисциплине «Иностранный язык» используются следующие информационные технологии:

технические средства: компьютерная техника и средства связи (персональные компьютеры, проектор, интерактивная доска, видеокамеры и пр.);

методы обучения с использованием информационных технологий (компьютерное тестирование, демонстрация мультимедийных материалов, компьютерный лабораторный практикум и пр.);

На вебсайте БФУ им. И. Канта представлены следующие ЭБС и информационные базы данных:

- <https://elibrary.ru>, Научная электронная библиотека.

Российский информационный портал в области [науки](#), [медицины](#), технологии и образования. На платформе аккумулируются полные тексты и рефераты научных статей и публикаций. По состоянию на январь 2012 в базе данных eLIBRARY.ru насчитывается более 15 млн статей С 2005 года

компания «Научная электронная библиотека» запустила проект в области наукометрии [Российский индекс научного цитирования](#) (РИНЦ). В elibrary.ru представлены почти все [вузы](#) России, большинство системоорганизующих предприятий России, ведущие медицинские организации России, иностранные научные компании

- <http://www.rsl.ru/> [Российская государственная библиотека](#)

Российская государственная библиотека (сокр. РГБ) — [национальная библиотека Российской Федерации](#), крупнейшая [публичная библиотека](#) в [России](#) и [континентальной Европе](#) и одна из [крупнейших библиотек мира](#). Является ведущим научно-исследовательским учреждением в области [библиотекovedения](#), [библиографии](#) и [книговедения](#), методическим и консультативным центром российских библиотек (кроме специальных и научно-технических).

- <http://www.biblioclub.ru/> Университетская библиотека онлайн

ЭБС «Университетская библиотека онлайн» — электронная библиотека, обеспечивающая доступ к наиболее востребованным материалам-первоисточникам, учебной, научной литературе по всем отраслям знаний ведущих российских издательств для учебных заведений. Имеются функции полнотекстового поиска, работы с каталогом, безлимитного постраничного просмотра изданий, копирования или распечатки текста, создания закладок и комментариев, формирования и загрузки статистических отчетов для сотрудников библиотеки.

Для работы с ЭБС необходимо зарегистрироваться из университетской сети, после чего возможна работа с любого компьютера.

В 2014 г. доступны следующие коллекции:

[Издательская коллекция «Дашков и К» № 2](#)

[Коллекция издательства «СО РАН» базовая](#)

[Коллекция издательства «АБВ-пресс» базовая](#)

[Коллекция издательства «Абрис» базовая](#)

[Коллекция издательства «ВГУИТ» базовая](#)

[Коллекция издательства «Институт психологии РАН» базовая](#)

[Коллекция издательства «Лаборатория книги» базовая](#)

[Коллекция издательства «Литературное агентство "Академический проект"» базовая](#)

Коллекция издательства «Московского государственного университета»
базовая

Коллекция издательства «Флинта» базовая

Допуск: С любого компьютера (после регистрации)

- <http://e.lanbook.com/> ЛАНЬ

Электронно-библиотечная система включает в себя электронные версии книг издательства «Лань» и других ведущих издательств учебной литературы, а также периодических изданий по естественным, техническим и гуманитарным наукам. Цель создания ресурса — обеспечение вузов доступом к научной, учебной литературе и научной периодике по максимальному количеству профильных направлений.

В 2014 г. доступны следующие коллекции:

[Право. Юридические науки \(Издательство «А-Приор»\)](#)

[Социально-гуманитарные науки \(Издательство «Лань»\)](#)

[Экономика и менеджмент \(Издательство «А-Приор»\)](#)

Допуск: Из сети университета; VPN

а) Глобальный язык

<http://www.all-links.com/newscentral/>

<http://www.visualthesaurus.com/index.jsp>

http://www.eslgold.com/business/useful_expressions.html

<http://www.kantiana.ru/magister/>

<http://www.kantiana.ru/education/>

<http://ru.wikiversity.org/wiki/>

[http://www. Cambridge-centre.ru](http://www.Cambridge-centre.ru)

[http://www. bbc.co.uk/Russian/](http://www.bbc.co.uk/Russian/)

[http://www. lingualeo](http://www.lingualeo)

http://www.eslgold.com/business/useful_expressions.html

б) Электронные справочные словари

<http://thesaurus.com/>

http://www.rusmoney.com/dictionary/engrus_slovar.html?dic

<http://konf-csu.narod.ru/>

<http://www.economy.bsu.by/library/>

<http://www.english-2days.narod.ru/terms/biz1.html>

<http://cnn.com/world>

<http://www.abcnews.go.com/index.html>

<http://www.bbc.co.uk/worldservice>

10. Материально-техническая база, обеспечивающая преподавание дисциплины

Материально-техническое обеспечение учебного процесса соответствует действующим санитарно-техническим нормам и позволяет обеспечить проведение всех видов лабораторной, практической, дисциплинарной и междисциплинарной подготовки и научно-исследовательской работы студентов, предусмотренных учебным планом по направлению.

Лекционные и практические занятия проводятся в учебных аудиториях, расположенных в корпусе № 28 на ул. Горького, 23. Аудитории для лекционных занятий на 60-90 посадочных мест (№ 111, 311, 408, 409) оснащены мультимедийными проекторами CANON LV-8235 и компьютерами MSI AE222G. Аудитории для лекционных и практических занятий на 20-50 посадочных мест (№ 112, 204, 205, 315, 405, 406, 407, 410, 411, 414, 415) оборудованы компьютерами MSI AE222G и плазменными панелями LCD LG 50LB561V и LCD LG 60LB561V.

В аудиториях для проведения занятий по иностранному языку (№ 401 и 403) для демонстрации видеоматериалов и воспроизведения аудиоматериалов установлены компьютеры MSI AE222G, плазменные панели LCD LG 50LB561V и акустическая система Microlab SOLO 6C.

При проведении практических и лабораторных занятий используются компьютерные классы, расположенные в корпусе № 28 на ул. Горького, 23:

- ауд. № 208, оборудованная компьютерами MSI AE222G (26 шт.) и плазменной панелью LCD LG 60LB561V (1 шт.);
- ауд. № 209, оборудованная компьютерами MSI AE2281G (14 шт.) и плазменной панелью LCD LG 60LB561V (1 шт.);
- ауд. № 210, оборудованная компьютерами MSI AE222G (10 шт.) и плазменной панелью LCD LG 50LB561V (1 шт.)

Для проведения бизнес-тренингов и деловых игр используется аудитория № 313, оснащенная компьютером MSI AE222G, плазменной панелью LCD LG 60LB561V и флипчратом. Для проведения круглых столов, научно-исследовательских семинаров, бизнес-игр используется аудитория № 310, оборудованная компьютером MSI AE222G,

плазменной панелью LCD LG 60LB561V, флипчратом, акустической системой Microlab SOLO 6C и ноутбуками Fujitsu LIFEBOOK (16 шт.).

Все компьютеры объединены в общеуниверситетскую локальную сеть, подключены к сети Internet, оснащены офисными программами (MS Word, MS Excel, MS Power Point, MS Access, MS Project) и другими образовательными технологиями, которые применяются в ведущих образовательных учреждениях. Компьютеры в компьютерных классах оснащены следующими лицензионными прикладными программами: SPSS Statistica, Statistica, 1 С Предприятие, MatLab R 2010 B, Quick Sales.

В институте действует Многофункциональный центр информационного обслуживания читателей (МФЦ) - основное звено библиотечной системы. В МФЦ имеется возможность работать как с традиционными (книжные коллекции, периодика), так и с новейшими научными ресурсами - электронными книгами, полнотекстовыми, реферативными и наукометрическими базами данных в сети Интернет, хранилищами аудио- и видеоконтента. Рабочие места читателей оборудованы стационарными компьютерами с доступом в Интернет.

**МИНИСТЕРСТВО НАУКИ И ВЫСШЕГО ОБРАЗОВАНИЯ
РОССИЙСКОЙ ФЕДЕРАЦИИ**

**БАЛТИЙСКИЙ ФЕДЕРАЛЬНЫЙ УНИВЕРСИТЕТ ИМЕНИ ИММАНУИЛА
КАНТА**

ИНСТИТУТ ЭКОНОМИКИ, УПРАВЛЕНИЯ И ТУРИЗМА


«УТВЕРЖДАЮ»

Директор ИЭУиТ



В. В. Алтунина

«31» марта 2021 г.



«СОГЛАСОВАНО»

заведующая кафедрой СКСиТ



Л. В. Семенова

«31» марта 2021 г.

Рабочая программа учебной дисциплины

**«ИСТОРИКО-КУЛЬТУРНЫЕ И ПРИРОДНЫЕ ОБЪЕКТЫ
ПОКАЗА В КАЛИНИНГРАДСКОЙ ОБЛАСТИ»**

для студентов **2 курса**

направления подготовки **«Туризм»**

профиль подготовки **Международный и национальный
туризм**

Квалификация (профиль) выпускника **бакалавр**

**Калининград
2021**

Содержание рабочей программы

1. Пояснительная записка	3
2. Трудоемкость дисциплины и ее содержание, структурированное по разделам	4
3. Перечень учебно-методического обеспечения для самостоятельной работы обучающихся по дисциплине	7
4. Фонд оценочных средств для проведения промежуточной аттестации обучающихся по дисциплине	9
5. Перечень основной и дополнительной учебной литературы, необходимой для освоения дисциплины	15
6. Методические указания для обучающихся по освоению дисциплины	15
7. Перечень ресурсов информационно-телекоммуникационной сети «Интернет», необходимых для освоения дисциплины	19
8. Перечень информационных технологий, используемых при осуществлении образовательного процесса по дисциплине	19
9. Описание материально-технической базы, необходимой для осуществления образовательного процесса по дисциплине	20

1. ПОЯСНИТЕЛЬНАЯ ЗАПИСКА

Наименование дисциплины: "Историко-культурные и природные объекты показа в Калининградской области"

Цель освоения дисциплины:

- формирование у студентов систематизированного представления о природных и историко-культурных объектах экскурсионного показа на территории Калининградской области.

Задачи изучения дисциплины:

- изучить базовую классификацию объектов экскурсионного показа;
- изучить местоположение и ландшафтные особенности, а также уникальность природных объектов на территории региона;
- изучить историю развития и актуальное состояние фортификационных сооружений разных временных периодов на территории региона;
- изучить историю развития и актуальное состояние религиозных объектов разных временных периодов на территории региона;
- изучить историю развития и актуальное состояние гражданской архитектуры и промышленных объектов разных временных периодов на территории региона.

Перечень планируемых результатов обучения по дисциплине, соотнесенных с планируемыми результатами освоения образовательной программы

УК-6: способен управлять своим временем, выстраивать и реализовывать траекторию саморазвития на основе принципов образования в течение всей жизни	Знать: - исторические аспекты развития региона;
	Уметь: - находить информацию об объектах экскурсионного показа; - анализировать и соотносить различные информационные источники информации об объектах экскурсионного показа;
	Владеть: - навыками исследовательской краеведческой работы;
ПКС-2: способен разрабатывать экскурсионные маршруты и проводить экскурсии	Знать: - основные объекты экскурсионного показа в Калининградском регионе (по классификационным группам) и подробную информацию о них; - базовые принципы включения объектов показа в экскурсионные программы; - нормативные документы, регламентирующие охранный статус объектов экскурсионного показа.
	Уметь: - составлять презентации и использовать графические средства представления информации об объектах экскурсионного показа;

	- сопоставлять исторические факты о событиях и исторических личностях и их отражение в объектах экскурсионного показа;
	Владеть: - техникой использования контурных карт для оценки территориальной динамики ландшафтных объектов экскурсионного показа; - технологиями групповой коммуникации при обсуждении познавательной ценности объектов экскурсионного показа.

Место дисциплины в структуре ООП: дисциплина относится к части, формируемой участниками образовательных отношений основной образовательной программы направления 43.03.02 «Туризм» (Б1.В.01.03.01).

2. ТРУДОЕМКОСТЬ ДИСЦИПЛИНЫ И ЕЕ СОДЕРЖАНИЕ, СТРУКТУРИРОВАННОЕ ПО РАЗДЕЛАМ

Объем дисциплины в зачетных единицах с указанием количества академических часов, выделенных на контактную работу обучающихся с преподавателем (по видам занятий) и на самостоятельную работу обучающихся

курс	количество зачетных единиц/объем часов		контактная работа обучающихся				часы на итоговый контроль	Форма контроля
			лекц.	Практ.	КСР	самост.		
Очная форма обучения								
2	5	180	32	48	2	97,75	0,25	зачет

Содержание дисциплины, структурированное по темам (разделам) с указанием отведенного на них количества академических часов и видов учебных занятий

Тематический план (очная форма обучения)

Наименование и краткое содержание разделов и тем дисциплины.	Всего часы	В том числе			
		Контактная работа (во взаимодействии с преподавателем), часы			Сам. работа
		Занятия лекционного типа	Занятия семинарского типа	Контроль самостоятельно работы	
Раздел 1. Классификация объектов показа	14	2	2		10

Раздел 2. Природные объекты показа	25	4	6	1	14
Раздел 3. Укрепления пруссов и замки Тевтонского ордена	28	6	8		14
Раздел 4. Фортификационные сооружения 17-19 в.в.	22	4	6		12
Раздел 5. Форты Кенигсберга 19-20 в.в.	23,75	4	6		13,75
Раздел 6. Религиозные объекты региона	22	4	6		12
Раздел 7. Гражданская архитектура	22	4	8		10
Раздел 8. Промышленные объекты региона	23	4	6	1	12
Иная контактная работа	0,25				
Итого	180	32	48	2	97,75
Промежуточная аттестация / итоговая аттестация	Зачет				

Содержание основных разделов курса

№ п/п	Наименование темы	Основные понятия (категории) и проблемы, рассматриваемые в теме
1.	Раздел 1. Классификация объектов показа	Основные принципы классификации объектов экскурсионного показа Классификационные группы объектов показа. Особенности классификации объектов показа в Калининградской области.
2.	Раздел 2. Природные объекты показа	Ландшафты Калининградской области. Флористические достопримечательности региона. Животный мир региона. Особо охраняемые природные территории в Калининградской области. Польдерные земли Калининградской области. Ключевые экскурсии по ландшафтам Калининградской области.
3.	Раздел 3. Укрепления пруссов и замки Тевтонского ордена	Прусские городища на территории региона. История Тевтонского ордена Первоначальный период основания замков (Бальга, Кройцбург, Ленценберг) Основание замка Кенигсберг Первое востание пруссов, христбургский мир, основание замка Бранденбург Экспансия Ордена на восток: Вальдау, Тупиау, Лабиау, Шаакен, Гросс-Вонсдорф, Гердауэн. Основание замков на севере области: Тильзит и Рагнит Основание замков Инстербург и Георгенбург Прочие замки на территории региона Использование замков в экскурсиях. Проблемы и

		перспективы использования замковых сооружений на территории региона для целей туризма
4.	Раздел 4. Фортификационные сооружения 17-19 в.в.	Типы и история развития фортификации в Средневековье. Крепости Бастионного типа Польско-Шведская война начала 17-го века Постройка и перестройка крепости форт Пиллау Строительство Первого вального укрепления: его структура и история. Крепость Фридрихсбург Строительство Второго вального укрепления: его структура и история. Основные объекты Второго вального укрепления и их нынешнее состояние. Использование элементов вальных укреплений в экскурсиях
5.	Раздел 5. Форты Кенигсберга 19-20 в.в.	Предпосылки к переходу к фортификации нового типа: идея форта Строительство фортов Кенигсберга в конце 19-го века Основные события, связанные с фортами Кенигсберга Форты 5 и 11 как ключевые объекты экскурсионного показа Использование фортов в экскурсиях
6.	Раздел 6. Религиозные объекты региона	Религиозные объекты прусского периода: языческое святилище Рамове Первые кирхи на территории региона: Юдиттен-кирха, Кирха в Арнау. Орденские кирхи 14-15-го веков Кирхи 16-18-го века. Расположение, архитектура, история основания. Кирхи 19-20 в.в. Расположение, архитектура, история основания. Церкви Российского периода в регионе
7.	Раздел 7. Гражданская архитектура	Здание королевского сиротского приюта - самый старый сохранившийся объект. Виллы района Амалиенау Виллы района Марауненхофф Административные здания района Хуфен Довоенная гражданская архитектура городов Калининградской области Послевоенная гражданская архитектура Калининграда Объекты транспортной архитектуры Кенигсберга Памятники и скульптуры Кенигсберга - Калининграда Использование объектов гражданской архитектуры в экскурсиях
8.	Раздел 8. Промышленные объекты региона	Мосты, дамбы, шлюзы, ГЭС и другие гидротехнические объекты региона Портовые сооружения в Кенигсберге с 14-го по 20-й в.в. Объекты целлюлозно-бумажной и судостроительной отраслей в Кенигсберге-Калининграде

		Объекты пищевой промышленности в Кенигсберге-Калининграде Использование промышленных объектов в экскурсиях
--	--	---

Тематика практических занятий

№ п/п	Наименование темы	Содержание темы занятия
1.	Раздел 1. Классификация объектов показа	"Классификация объектов показа" - семинар.
2.	Раздел 2. Природные объекты показа	"Природные объекты показа " - семинар "Разработка направления и содержания экскурсионного маршрута по природным объектам показа в КО". Деловая игра, работа в малых группах.
3.	Раздел 3. Укрепления пруссов и замки Тевтонского ордена	"Фортификационные сооружения доорденского периода на территории КО" - семинар "Замки Тевтонского Ордена на территории КО" - семинар
4.	Раздел 4. Фортификационные сооружения 17-19 в.в.	"Первое Вальное укрепление Кенигсберга" - семинар "Второе Вальное укрепление Кенигсберга" - семинар
5.	Раздел 5. Форты Кенигсберга 19-20 в.в.	"Форты Кенигсберга" - семинар
6.	Раздел 6. Религиозные объекты региона	"Кирхи Восточной Пруссии" - семинар "Религиозные объекты конца 20-го - начала 21 века на территории КО" - семинар
7.	Раздел 7. Гражданская архитектура	"Гражданская архитектура Кенигсберга" - семинар
8.	Раздел 8. Промышленные объекты региона	"Промышленная архитектура Кенигсберга" - семинар "Современная промышленность Калининградской области" - семинар

Тематика самостоятельных работ

№ п/п	Наименование темы	Содержание темы занятия
1.	Раздел 1. Классификация объектов показа	Изучить основные подходы к классификации объектов экскурсионного показа.
2.	Раздел 2. Природные объекты показа	Изучить основные природные объекты показа Калининградской области Подготовиться к деловой игре "Разработка направления и содержания экскурсионного маршрута по природным объектам показа в КО"

3.	Раздел 3. Укрепления пруссов и замки Тевтонского ордена	Изучить основные фортификационные сооружения доорденского (прусского) периода на территории КО Изучить основные замки Тевтонского Ордена на территории КО и определить их значимость для экскурсионного показа
4.	Раздел 4. Фортификационные сооружения 17-19 в.в.	Изучить предпосылки создания и особенности строительства Первого вального укрепления Кенигсберга Изучить предпосылки создания и особенности строительства Второго Вального укрепления Кенигсберга
5.	Раздел 5. Форты Кенигсберга 19-20 в.в.	Изучить предпосылки создания и особенности строительства, а также историю штурма и послевоенную судьбу фортов Кенигсберга
6.	Раздел 6. Религиозные объекты региона	Изучить расположение, историю появления, конфессиональную принадлежность и послевоенную судьбу кирх Восточной Пруссии" Изучить расположение, историю появления и конфессиональную принадлежность современных церквей и монастырей на территории КО
7.	Раздел 7. Гражданская архитектура	Изучить историю появления, архитектурные стили, основных архитекторов объектов гражданской архитектуры Кенигсберга - Калининграда
8.	Раздел 8. Промышленные объекты региона	Изучить историю появления, архитектурные и технологические особенности промышленных объектов Кенигсберга Изучить историю появления, архитектурные и технологические особенности современных промышленных объектов Калининградской области

3. ПЕРЕЧЕНЬ УЧЕБНО-МЕТОДИЧЕСКОГО ОБЕСПЕЧЕНИЯ ДЛЯ САМОСТОЯТЕЛЬНОЙ РАБОТЫ ОБУЧАЮЩИХСЯ ПО ДИСЦИПЛИНЕ

- электронные образовательные ресурсы БФУ им.И.Канта (lms-3.kantiana.ru / brs.kantiana.ru)

4. ФОНД ОЦЕНОЧНЫХ СРЕДСТВ ДЛЯ ПРОВЕДЕНИЯ ПРОМЕЖУТОЧНОЙ АТТЕСТАЦИИ ОБУЧАЮЩИХСЯ ПО ДИСЦИПЛИНЕ

а. Перечень компетенций с указанием этапов их формирования в процессе освоения образовательной программы в рамках учебной дисциплины

Компетенции	Этапы формирования	Показатели сформированности	Средства и критерии оценки
УК-6: способен управлять своим временем, выстраивать и реализовывать траекторию саморазвития на основе принципов образования в течение всей жизни	Ориентировочный (начальный)	Имеет представление о значении объектов показа для формирования экскурсионного продукта	Семинар, общая оценка участия не ниже 70%.
	Деятельностный (основной)	Умеет находить информацию и понимать взаимосвязи между отдельными объектами показа	Выполнение соответствующих практических заданий на оценку не ниже 70%
	Контрольно-корректировочный (завершающий)	Способен использовать понимание информации об объектах показа для целей профессионального саморазвития	Выполнение соответствующих практических и семинарских заданий на оценку не ниже 70%
ПКС-2: способен разрабатывать экскурсионные маршруты и проводить экскурсии	Ориентировочный (начальный)	Имеет представление об особенностях и специфике объектов показа Калининградского региона	Семинар, общая оценка участия не ниже 70%.
	Деятельностный (основной)	Способен использовать объекты показа и дифференцированную информацию о них при формировании экскурсионного продукта	Выполнение соответствующих практических заданий на оценку не ниже 70%
	Контрольно-корректировочный (завершающий)	Способен планировать, организовывать и контролировать разработку экскурсионного продукта с учетом глубокого понимания историко-культурных особенностей объектов показа	Выполнение соответствующих практических заданий на оценку не ниже 70%

Итоговый контроль по дисциплине

В качестве допуска к итоговому контролю необходимо выполнение следующих условий:

1. присутствие на лекциях;
2. активная работа на семинарах (научные сообщения, выполнение творческих заданий, самостоятельное изучение и освещение дополнительных вопросов курса);
3. Успешное прохождение этапов установленного контроля.

Итоговой формой контроля знаний, умений и навыков по дисциплине является **зачет**. Итоговый контроль по дисциплине служит для оценки работы студента в течение модуля и призван выявить уровень, прочность и систематичность полученных им теоретических и практических знаний, приобретения навыков самостоятельной работы, развития творческого мышления, умение синтезировать полученные знания и применять их в решении практических задач.

По итогам зачета выставляется оценка по шкале: «зачтено», «не зачтено». Оценка выставляется по данным БРС БФУ им. Канта.

Методические материалы, определяющие процедуры оценивания знаний, умений, навыков и (или) опыта деятельности, характеризующие этапы формирования компетенций

Оценка знаний, умений, навыков, характеризующая этапы формирования компетенций по дисциплине «Историко-культурные и природные объекты показа в Калининградской области» проводится в форме текущей, рубежной и итоговой аттестации.

Контроль текущей успеваемости обучающихся – текущая аттестация – проводится в ходе семестра с целью определения уровня усвоения обучающимися знаний; формирования у них умений и навыков; своевременного выявления преподавателем недостатков в подготовке студентов и принятия необходимых мер по ее корректировке; совершенствованию методики обучения; организации учебной работы и оказания обучающимся индивидуальной помощи.

К контролю текущей успеваемости относятся проверка знаний, умений и навыков обучающихся:

- на занятиях (опрос, тестирования, ролевая и деловая игра, творческие задания);
- по результатам выполнения индивидуальных заданий (презентация);
- по результатам проверки качества конспектов лекций и иных материалов;
- по результатам отчета обучающихся в ходе индивидуальной консультации преподавателя, проводимой в часы самоподготовки, по имеющимся задолженностям.

Контроль за выполнением студентами каждого вида работ может осуществляться поэтапно и служит основанием для предварительной и рубежной аттестации по дисциплине.

Рубежная аттестация обучающихся проводится преподавателем в целях подведения промежуточных итогов текущей успеваемости студентов, анализа состояния учебной работы, выявления неуспевающих, ликвидации задолженностей.

К рубежному контролю относятся проверка знаний, умений и навыков обучающихся по результатам проведения рубежного контроля уровня усвоения знаний (с помощью заданий рубежного контроля - оформление конкретных видов документов).

Итоговая аттестация по дисциплине проводится с целью выявления соответствия уровня теоретических знаний, практических умений и навыков по дисциплине «Историко-культурные и природные объекты показа в Калининградской области» требованиям ФГОС ВО/СУОС по направлению подготовки "Туризм" в форме зачета.

Зачет проводится после завершения изучения дисциплины в объеме рабочей учебной программы. Форма проведения зачета - выставление оценки по данным работы в семестре и выполнения рубежных контролей по данным БРС БФУ им. Канта.

Вопросы предполагают контроль общих методических знаний и умений, способность студентов проиллюстрировать их примерами, индивидуальными материалами, составленными студентами в течение курса.

Форма проведения зачета должна быть доведена до студентов.

Шкала оценивания сформированности компетенций

«зачтено» выставляется студенту, который освоил основные этапы формирования компетенций, уровень сформированности должен быть не ниже среднего.

«незачтено» выставляется студенту, который не освоил все этапы формирования компетенций, уровень сформированности низкий.

По результатам освоения дисциплины выставляется зачетная оценка:

Шкала оценивания компетенций:

1 этап

Оценка «неудовлетворительно» или отсутствие сформированности компетенции	Оценка «удовлетворительно» (зачтено) или низкой уровень освоения компетенции	Оценка «хорошо» (зачтено) или повышенный уровень освоения компетенции	Оценка «отлично» (зачтено) или высокий уровень освоения компетенции
Неспособность обучающегося самостоятельно продемонстрировать наличие знаний при решении заданий, которые были представлены преподавателем вместе с образцом их решения, отсутствие самостоятельности в применении умения к использованию методов освоения учебной дисциплины и неспособность самостоятельно проявить навык повторения решения поставленной задачи по стандартному образцу свидетельствуют об отсутствии сформированной компетенции.	Если обучаемый демонстрирует самостоятельность в применении знаний, умений и навыков к решению учебных заданий в полном соответствии с образцом, данным преподавателем, по заданиям, решение которых было показано преподавателем, следует считать, что компетенция сформирована, но ее уровень недостаточно высок. Поскольку выявлено наличие сформированной	Способность обучающегося продемонстрировать самостоятельное применение знаний, умений и навыков при решении заданий, аналогичных тем, которые представлял преподаватель при потенциальном формировании компетенции, подтверждает наличие сформированной компетенции, причем на более высоком уровне. Наличие сформированной компетенции на повышенном уровне самостоятельности	Обучаемый демонстрирует способность к полной самостоятельности (допускаются консультации с преподавателем по сопутствующим вопросам) в выборе способа решения неизвестных или нестандартных заданий в рамках учебной дисциплины с использованием знаний, умений и навыков, полученных как в ходе освоения данной учебной дисциплины, так и смежных дисциплин, следует считать компетенцию сформированной на высоком уровне. Присутствие сформированной

Отсутствие подтверждения наличия сформированности компетенции свидетельствует об отрицательных результатах освоения учебной дисциплины	компетенции, ее следует оценивать положительно, но на низком уровне	со стороны обучаемого при ее практической демонстрации в ходе решения аналогичных заданий следует оценивать как положительное и устойчиво закрепленное в практическом навыке	компетенции на высоком уровне, способность к ее дальнейшему саморазвитию и высокой адаптивности практического применения к изменяющимся условиям профессиональной задачи
--	---	--	--

2 этап

Оценка «неудовлетворительно» или отсутствие сформированности компетенции	Оценка «удовлетворительно» (зачтено) или низкой уровень освоения компетенции	Оценка «хорошо» (зачтено) или повышенный уровень освоения компетенции	Оценка «отлично» (зачтено) или высокий уровень освоения компетенции
Уровень освоения дисциплины, при котором у обучаемого не сформировано более 50% компетенций. Если же учебная дисциплина выступает в качестве итогового этапа формирования компетенций (чаще всего это дисциплины профессионального цикла) оценка «неудовлетворительно» должна быть выставлена при отсутствии сформированности хотя бы одной компетенции	При наличии более 50% сформированных компетенций по дисциплинам, имеющим возможность до-формирования компетенций на последующих этапах обучения. Для дисциплин итогового формирования компетенций естественно выставлять оценку «удовлетворительно», если сформированы все компетенции и более 60% дисциплин профессионального цикла «удовлетворительно»	Для определения уровня освоения промежуточной дисциплины на оценку «хорошо» обучающийся должен продемонстрировать наличие 80% сформированных компетенций, из которых не менее 1/3 оценены отметкой «хорошо». Оценивание итоговой дисциплины на «хорошо» обуславливается наличием у обучаемого всех сформированных компетенций причем общепрофессиональных компетенции по учебной дисциплине должны быть сформированы не менее чем на 60% на повышенном уровне, то есть с оценкой	Оценка «отлично» по дисциплине с промежуточным освоением компетенций, может быть выставлена при 100% подтверждении наличия компетенций, либо при 90% сформированных компетенций, из которых не менее 2/3 оценены отметкой «хорошо». В случае оценивания уровня освоения дисциплины с итоговым формированием компетенций оценка «отлично» может быть выставлена при подтверждении 100% наличия сформированной компетенции у обучаемого, выполнены требования к

		«хорошо».	получению оценки «хорошо» и освоены на «отлично» не менее 50% общепрофессиональных компетенций
--	--	-----------	--

в. Типовые контрольные задания или иные материалы, необходимые для оценки результатов освоения образовательной программы в рамках учебной дисциплины

В рамках изучения дисциплины проводятся семинарские занятия, практические занятия, деловые игры. Для контроля самостоятельной работы используются формы рефератов и презентаций.

с. Методические материалы, определяющие процедуры оценивания знаний, умений, навыков и (или) опыта деятельности, характеризующие этапы формирования компетенций

Раздел 1. Классификация объектов показа
"Классификация объектов показа" - семинар.

Студентам в рамках данного семинара предлагается обсудить роль объектов показа формирования экскурсионных программ выделить. Объектом экскурсионного показа дифференцировать их друг от друга и выделить существенные признаки и характеристики. Оценка выставляется преподавателем.

Раздел 2. Природные объекты показа
"Природные объекты показа " - семинар
"Природные объекты показа " - контрольная работа №1
"Разработка направления и содержания экскурсионного маршрута по природным объектам показа в КО" - деловая игра, работа в малых группах.
Выездная экскурсия "Балтийская коса"

В рамках семинара по природным объектам показа в Калининградской области студентам предлагается дома подготовить презентации по основным темам, которые касаются базовых объектов показа природного типа в КО. На семинаре студенты докладывают презентации с их последующим обсуждением. Оценка выставляется преподавателем.

На контрольной работе по Природным объектам показа в Калининградской области, студентам демонстрируются вопросы к тесту. Задача студентов - вписать короткие ответы в заранее подготовленные бланки. После этого суммируются баллы, и выставляется оценка за работу.

В рамках деловой игры "Разработка направления и содержания экскурсионного маршрута по природным объектам показа в КО", студентам, объединенным в малые группы предлагается выделить базовую идею, направление и определить маршрут, а

также - основные объекты показа для экскурсии ориентированной на природные объекты показа. После этого группы докладывают свои результаты, оформленные в презентации. Результаты обсуждаются. Оценка выставляется преподавателем.

В рамках изучения природных объектов показа в Калининградской области для студентов организуется учебно-выездная экскурсия в малопосещаемый, но насыщенной природными достопримечательностями растительного и животного мира объект Калининградской области. По окончании экскурсии на косу студенты готовят эссе.

Раздел 3. Укрепления пруссов и замки Тевтонского ордена

"Фортификационные сооружения доорденского периода на территории КО" - семинар

"Замки Тевтонского Ордена на территории КО" - семинар

"Фортификационные сооружения орденского и доорденского периода на территории КО" - контрольная работа

В рамках семинара по Фортификационным сооружениям доорденского периода в Калининградской области, студентам предлагается дома подготовить презентации по основным темам, которые касаются базовых объектов по данной тематике. На семинаре студенты докладывают презентации с их последующим обсуждением. Оценка выставляется преподавателем.

В рамках семинара по замкам Тевтонского Ордена в Калининградской области, студентам предлагается дома подготовить презентации по основным темам, которые касаются базовых объектов по данной тематике. На семинаре студенты докладывают презентации с их последующим обсуждением. Оценка выставляется преподавателем.

На контрольной работе по замкам Тевтонского Ордена в Калининградской области, студентам демонстрируются вопросы к тесту. Задача студентов - вписать короткие ответы в заранее подготовленные бланки. После этого суммируются баллы, и выставляется оценка за работу.

Раздел 4. Фортификационные сооружения 17-19 в.в.

"Первое Вальное укрепление Кенигсберга" - семинар

"Второе Вальное укрепление Кенигсберга" - семинар

В рамках семинара по Фортификационным сооружениям 17-19 в.в. в Кенигсберге, студентам предлагается дома подготовить презентации по основным темам, которые касаются базовых объектов по данной тематике. На семинаре студенты докладывают презентации с их последующим обсуждением. Оценка выставляется преподавателем.

В рамках семинара по истории и объектам Второго Вального укрепления студентам предлагается дома подготовить презентации по основным темам, которые касаются базовых объектов по данной тематике. На семинаре студенты докладывают презентации с их последующим обсуждением. Оценка выставляется преподавателем.

Раздел 5. Форты Кенигсберга 19-20 в.в.

"Форты Кенигсберга" - семинар

В рамках семинара по фортам Кенигсберга 19-20 в.в., студентам предлагается дома подготовить презентации по основным темам, которые касаются базовых объектов по

данной тематике. На семинаре студенты докладывают презентации с их последующим обсуждением. Оценка выставляется преподавателем.

Раздел 6. Религиозные объекты региона

"Кирхи Восточной Пруссии" - семинар

"Религиозные объекты конца 20-го - начала 21 века на территории КО" - семинар

В рамках семинара по кирхи Восточной Пруссии, студентам предлагается дома подготовить презентации по основным темам, которые касаются базовых объектов по данной тематике. На семинаре студенты докладывают презентации с их последующим обсуждением. Оценка выставляется преподавателем.

В рамках семинара по религиозным объектам конца 20-го - начала 21 века на территории КО, студентам предлагается дома подготовить презентации по основным темам, которые касаются базовых объектов по данной тематике. На семинаре студенты докладывают презентации с их последующим обсуждением. Оценка выставляется преподавателем.

Раздел 7. Гражданская архитектура

"Гражданская архитектура Кенигсберга" - семинар

В рамках семинара по гражданской архитектуре Кенигсберга 19-20 в.в., студентам предлагается дома подготовить презентации по основным темам, которые касаются базовых объектов по данной тематике. На семинаре студенты докладывают презентации с их последующим обсуждением. Оценка выставляется преподавателем.

Раздел 8. Промышленные объекты региона

"Промышленная архитектура Кенигсберга" - семинар

"Современная промышленность Калининградской области" - семинар

В рамках семинара по промышленной архитектуре Кенигсберга, студентам предлагается дома подготовить презентации по основным темам, которые касаются базовых объектов по данной тематике. На семинаре студенты докладывают презентации с их последующим обсуждением. Оценка выставляется преподавателем.

В рамках семинара современной промышленности Калининграда, студентам предлагается дома подготовить презентации по основным темам, которые касаются базовых объектов по данной тематике. На семинаре студенты докладывают презентации с их последующим обсуждением. Оценка выставляется преподавателем.

5. ПЕРЕЧЕНЬ ОСНОВНОЙ И ДОПОЛНИТЕЛЬНОЙ УЧЕБНОЙ ЛИТЕРАТУРЫ, НЕОБХОДИМОЙ ДЛЯ ОСВОЕНИЯ ДИСЦИПЛИНЫ

Основная:

1. Дорофеев, М. В. Историческое краеведение [Электронный ресурс]: учеб. для вузов/ М. В. Дорофеев. - Москва: Академия, 2014. - 1 эл. опт. диск (CD-ROM), 191, [1] с. - Лицензия до 31.12.2020 г.
2. Достопримечательности Калининградской области: путеводитель. - Калининград, 2011. - 25 с. Имеются экземпляры в отделах /There are copies in departments: ч.з.N3(1)

Дополнительная:

1. Берндт, И. Кете Кольвиц. По памятным местам в Калининграде и области: [путеводитель]/ И. Берндт, Н. Михайленко; Музей Кете Кольвиц в Берлине, Калинингр. худож. галерея. - Берлин; Калининград, 2017. - 59, [1] с.: ил., карты, портр., фот.. - Имеются экземпляры в отделах /There are copies in departments: ч.з.N1(1)
2. Брюшинкин В. Н., Кретинин Г. В. Очерки истории Восточной Пруссии, Калининград: Янтарный сказ, 2003 г.
3. Замки Восточной Пруссии. Старые и современные фотографии. Исторические справки: справ. для жителей и гостей Калинингр. обл./ [сост. А. П. Бахтин ; ред. А. А. Титов]. - Калининград: Горизонт, 2009. - 74 с.: цв.ил. Имеются экземпляры в отделах /There are copies in departments: всего /all 3: НА(2), ч.з.N1(1)
4. Зарембо, И. Н. Куршская коса: путешествие в картинках : [альбом]/ Игорь Зарембо. - Калининград: Живем, 2011. - 180 с. Имеются экземпляры в отделах /There are copies in departments: всего /all 3: ч.з.N9(2), ч.з.N1(1)
5. Кирхи Восточной Пруссии. Старые и современные фотографии. Исторические справки: справ. для жителей и гостей Калинингр. обл./ [сост. А. П. Бахтин ; ред. А. А. Титов]. - Калининград: Горизонт, 2009. - 73 с. Имеются экземпляры в отделах /There are copies in departments: всего /all 3: НА(3)
6. Путешествие по Калининградской области. Замланд [Электронный ресурс]/ Калинингр. клуб краеведов. - Калининград, [2006?]. - 1 эл. опт. диск (DVD-ROM): цв., зв. - Имеются экземпляры в отделах /There are copies in departments: Медиатека(1)
7. Ягунов, Н. В. Ягунов, Н. В. Ганза спустя века: [альбом фотографий]/ Н. В. Ягунов, Т. Е. Ягунова ; [пер. с англ. О. Соловьевой]: Standartu Spaustuve, 2014 - 2016. Третий альбом: Нидерланды, Германия, Россия, Латвия. - Б.м.. - 2016. - 213 с.

6. Перечень ресурсов информационно-телекоммуникационной сети «Интернет», необходимых для освоения дисциплины

При осуществлении образовательного процесса по дисциплине «Историко-культурные и природные объекты показа в Калининградской области» используются следующие ресурсы информационно-телекоммуникационной сети «Интернет»:

1. «Национальная электронная библиотека» (<http://xn--90ax2c.xn--p1ai/>).
2. ЭБС Кантиана (<http://lib.kantiana.ru/irbis/standart/ELIB>).
3. Научная электронная библиотека eLIBRARY.RU (<http://elibrary.ru/defaultx.asp>).
4. ЭБС «Лань» (<http://e.lanbook.com/>).
5. ЭБС «Айбукс.py/ibooks.ru» (<http://ibooks.ru/>).
6. ЭБС «IPRbooks» (<http://www.iprbookshop.ru/>)

6. МЕТОДИЧЕСКИЕ УКАЗАНИЯ ДЛЯ ОБУЧАЮЩИХСЯ ПО ОСВОЕНИЮ ДИСЦИПЛИНЫ

Алгоритм деятельности преподавателя и студентов

Этапы деятельности	Содержание деятельности	
	Преподаватель	Студент
Подготовка: определение темы, цели и задач задания	Мотивирует, помогает студенту в постановке коммуникативных задач	Определяет и обсуждает с преподавателем актуальность проблемы; выдвигает совместно с преподавателем гипотезу исследования
Планирование: – определение источников, способов сбора, анализа информации, способов представления результатов; – установление критериев оценки результата и процесса	Корректирует в случае необходимости деятельность студента, предлагает идеи, высказывает предположения	Формулирует задачи и разрабатывает план действий; обсуждает с преподавателем методы исследования
Сбор информации: наблюдение, работа с справочной литературой, учебной, научной и др.	Наблюдает за деятельностью студента, косвенно руководит его исследовательской деятельностью	Собирает и систематизирует информацию по теме
Анализ информации, формулирование выводов	Корректирует деятельность студента, наблюдает, советует	Анализирует собранную информацию
Представление задания	Оценивает результаты, процесс исследования по заранее установленным критериям	Представляет результаты исследования по заданию в форме устного представления презентации
Подведение итогов, рефлексия и оценка	Оценивает усилия, использованные и неиспользованные возможности, творческий подход студента.	Участвует в коллективном обсуждении, определяет возможности для продолжения исследования

Методические рекомендации по работе над конспектом лекций во время и после проведения лекции

В ходе лекционных занятий обучающимся рекомендуется выполнять следующие действия. Вести конспектирование учебного материала. Обращать внимание на категории, формулировки, раскрывающие содержание тех или иных явлений и процессов, научные выводы и практические рекомендации по их применению. Задавать преподавателю уточняющие вопросы с целью уяснения теоретических положений, разрешения спорных ситуаций.

Запись лекции следует делать кратко и фиксировать только самое существенное. Не надо стремиться записывать дословно все, что рассказывает лектор. Иногда студенты, намереваясь это делать, теряют нить излагаемых вопросов, путаются и искажают саму суть услышанного. Необходимо иметь в виду, что преподаватель, как правило, стремится облегчить слушание и конспектирование лекции. В той или иной форме он подчеркивает

или повторяет наиболее важные мысли, делает паузы и т. д. Следует стремиться полностью и точно записывать обобщающие положения и выводы по каждому освещаемому вопросу.

При записи лекций очень помогает система сокращения слов, фраз и пр. Как правило, студенты сами выбирают или изобретают такую систему и часто пользуются ею на занятиях. Для удобства работы в тетради обязательно надо оставлять поля, чтобы потом делать на них пометки, вносить дополнения из учебной и научной литературы.

После лекции необходимо доработать свои записи, отредактировать текст, уточнить отдельные положения и факты. Закрепление содержания лекции, доработка ее записи способствуют более прочному запоминанию, систематизации знаний.

Методические рекомендации к семинарским занятиям

Подготовка к семинарскому занятию осуществляется в традиционном академическом формате, предполагающим следующий порядок:

1. Знакомство с планом семинара по заданной теме.
2. Чтение конспекта лекции по теме семинарского занятия, анализ материала, необходимого для изучения поставленных вопросов.
3. Обращение к рекомендуемой учебной литературе по данной теме: в первую очередь - к основной, при необходимости углубленного изучения - к дополнительной.
4. Уделение особого внимания основным понятиям изучаемой темы, владение которыми способствует эффективному усвоению курса.
5. Подготовка тезисов или мини-конспектов в тетради для семинарских занятий. Особенно это касается вопросов, предназначенных для самостоятельного изучения. Эти записи могут быть использованы на семинаре как подсказка при публичном выступлении, а также при подготовке к экзамену.

Выступление на семинаре с докладом должно быть рассчитано на 10-15 минут и сопровождаться презентацией. При подготовке выступления рекомендуется учитывать следующие критерии его оценки:

- степень информативности речи (релевантность по отношению к теме; полнота раскрытия содержания, следование плану выступления, логическая последовательность);
- степень соответствия формы и содержания презентации теме занятий (непрерывный развернутость; целостность; смысловая завершенность и т.д.);
- умение устанавливать контакт с аудиторией (зрительный контакт, понимание настроения слушателей, умение отвечать на вопросы).

Активно мыслить на практическом занятии должны не только выступающие, но и все его участники. На занятиях нужно внимательно следить за выступлениями однокурсников, ставить неясные вопросы на обсуждение группы, обращаться за разъяснением к преподавателю, делать дополнительные записи в тетради. Внимательное прослушивание выступающих на семинаре дает возможность, опираясь на изученный материал, определить, достаточно ли глубоко изложен вопрос, показано ли его значение в современных условиях, не допущены ли неточности при его освещении. Затем следует выступить и дополнить сообщения товарищей, уточнить те или иные положения, поставить новые вопросы. В этом случае на практическом занятии может развернуться дискуссия, споры по обсуждаемой теме.

На практическом занятии следует избегать выступления по написанному тексту. Важно самостоятельно формулировать мысли, свободно оперировать данными. Выступление по конспекту, плану, а то и без них прививает не только умение излагать

материал своими словами, но и вырабатывает навыки публичного выступления. Во время занятия обучающимся рекомендуется вести записи нового теоретического материала.

Подготовка к контрольным мероприятиям.

Текущий контроль осуществляется в виде устных/письменных опросов по теории. При подготовке к опросу студенты должны освоить теоретический материал по блокам тем, выносимых на этот опрос. При подготовке к аудиторному тестированию студентам необходимо повторить материал лекционных и практических занятий по отмеченным преподавателям темам.

Подготовка к круглому столу требует от студента не только повторения пройденного материала на аудиторных занятиях, но поиска и анализа материала, выданного на самостоятельное изучение.

Выполнение творческого группового задания должно включать следующие этапы: сбор, анализ и систематизация материала, подготовка презентации с последующим её представлением и защитой.

Самостоятельная работа.

Самостоятельная работа содействует более глубокому усвоению изучаемого курса, формированию навыков исследовательской работы и ориентирует на умение применять теоретические знания на практике. Самостоятельная работа осуществляется в виде изучения литературы, работы с лекционным материалом, самостоятельного изучения отдельных тем дисциплины; поиска и обзора литературы и электронных источников; чтение и изучение учебника и учебных пособий. Самостоятельная работа должна носить систематический характер. Результаты самостоятельной работы контролируются преподавателем и учитываются при проведении и промежуточной аттестации.

7. ПЕРЕЧЕНЬ РЕСУРСОВ ИНФОРМАЦИОННО-ТЕЛЕКОММУНИКАЦИОННОЙ СЕТИ «ИНТЕРНЕТ», НЕОБХОДИМЫХ ДЛЯ ОСВОЕНИЯ ДИСЦИПЛИНЫ

При осуществлении образовательного процесса по дисциплине «Историко-культурные и природные объекты показа в Калининградской области» используются следующие ресурсы информационно-телекоммуникационной сети «Интернет»:

1. «Национальная электронная библиотека» (<http://xn--90ax2c.xn--p1ai/>).
2. ЭБС Кантиана (<http://lib.kantiana.ru/irbis/standart/ELIB>).
3. Научная электронная библиотека eLIBRARY.RU (<http://elibrary.ru/defaultx.asp>).
4. ЭБС «Лань» (<http://e.lanbook.com/>).
5. ЭБС «Айбукс.py/ibooks.ru» (<http://ibooks.ru/>).
6. ЭБС «IPRbooks» (<http://www.iprbookshop.ru/>).

8. ПЕРЕЧЕНЬ ИНФОРМАЦИОННЫХ ТЕХНОЛОГИЙ, ИСПОЛЬЗУЕМЫХ ПРИ ОСУЩЕСТВЛЕНИИ ОБРАЗОВАТЕЛЬНОГО ПРОЦЕССА ПО ДИСЦИПЛИНЕ

- Программы Microsoft Office 2007/2010:
- MS Power Point,
- MS Word,
- MS Excel,
- Программа для чтения документов в формате pdf Adobe Reader.

9. ОПИСАНИЕ МАТЕРИАЛЬНО-ТЕХНИЧЕСКОЙ БАЗЫ, НЕОБХОДИМОЙ ДЛЯ ОСУЩЕСТВЛЕНИЯ ОБРАЗОВАТЕЛЬНОГО ПРОЦЕССА ПО ДИСЦИПЛИНЕ



Аудитория оборудованная интерактивным комплексом (моноблок MSI AE222G-257XRU; телевизор LG ULTRA HD; локальная сеть выход в интернет).

**МИНИСТЕРСТВО НАУКИ И ВЫСШЕГО ОБРАЗОВАНИЯ
РОССИЙСКОЙ ФЕДЕРАЦИИ
БАЛТИЙСКИЙ ФЕДЕРАЛЬНЫЙ УНИВЕРСИТЕТ ИМЕНИ ИММАНУИЛА
КАНТА
ИНСТИТУТ ЭКОНОМИКИ, УПРАВЛЕНИЯ И ТУРИЗМА**

«УТВЕРЖДАЮ»
Директор ИЭУиТ

В. В. Алтунина
«31»  2021 г.



«СОГЛАСОВАНО»
заведующая кафедрой СКСиТ

Л. В. Семенова
«31»  2021 г.

**Рабочая программа учебной дисциплины
«ИСТОРИЯ (история России, всеобщая история)»**

для студентов **1 курса**
направления подготовки **«Туризм»**
профиль подготовки **Международный и национальный
туризм**
Квалификация (профиль) выпускника **бакалавр**

**Калининград
2021**

1. Пояснительная записка

1. Наименование дисциплины: «История (история России, всеобщая история)»

Целью освоения дисциплины «История (история России, всеобщая история)» является формирование систематизированных знаний об основных закономерностях и особенностях всемирно-исторического процесса, целостной картины отечественной и мировой истории, учитывающей взаимосвязь всех ее этапов, их значимость для понимания современного места и роли России в мире.

Необходимость изучения дисциплины заключается в подготовке учащихся к анализу основных этапов и закономерностей исторического развития общества для формирования гражданской позиции, а также понимания межкультурного разнообразия мира в социально-историческом контексте.

Основные **задачи** изучения дисциплины:

- изучение основных периодов истории России и мира с древнейших времен до наших дней;
- осведомленность о развитии исторической методологии и хронологии;
- формирование способности искать и работать с исторической информацией.
- формирование гражданских позиций, бережного отношения к прошлому своего отечества и народа, и к истории других культур, народов и государств;
- формирование гражданской, этнонациональной, социальной, культурной самоидентификации в окружающем мире;

2. Перечень планируемых результатов обучения по дисциплине, соотнесенных с планируемыми результатами освоения образовательной программы

Формируемая компетенция	Формируемая компетенция
УК-1. Способен осуществлять поиск, критический анализ и синтез информации, применять системный подход для решения поставленных задач	Знать: приёмы работы с научной информацией, анализа исторических текстов, основные принципы организации исследовательской деятельности и самостоятельной учебной работы.
	Уметь: определять и формулировать проблему, ставить цель и задачи в рамках учебно-исследовательской деятельности; систематизировать материал в соответствии с целью исследования; работать со справочной литературой и электронными ресурсами.
	Владеть: навыком работы со справочной литературой; практикой предъявления информации в заданной коммуникативной форме.
УК-5. Способен воспринимать межкультурное разнообразие общества в социально-историческом, этическом и философском контекстах	Знать: - важнейшие понятия и термины, основные события, явления и процессы отечественной и мировой истории; - ключевые методологические, исторические и источниковедческие проблемы отечественной истории; - признаки и характеристики, изучаемых в курсе политических, социальных, культурных процессов и явлений, связанных с отечественной и мировой историей;
	Уметь: - уметь ориентироваться в историческом и этнокультурном пространстве мировой истории; - использовать полученные знания для формирования собственной гражданской позиции и толерантно воспринимать социальные, этнические, конфессиональные и культурные различия;
	Владеть: - навыками ведения научной полемики; - методами критического анализа исторической информации;

3. Место дисциплины в структуре ООП

Данная дисциплина относится к обязательной части блока «Дисциплины (модули)», входит в Модуль 5. Модуль общекультурных компетенций обязательной части основной образовательной программы подготовки бакалавров по направлению 43.03.03. «Гостиничное дело». Дисциплина изучается на первом курсе бакалавриата. Для усвоения материала учащиеся должны владеть знаниями по курсу истории в рамках школьной программы. Знания, полученные в результате изучения дисциплины «История» могут быть использованы в дальнейшем изучении дисциплин «Философия», «Методы научных исследований».

4. Объем дисциплины в зачетных единицах с указанием количества академических часов, выделенных на контактную работу обучающихся с преподавателем (по видам занятий) и на самостоятельную работу обучающихся

курс	количество зачетных единиц / объем часов		контактная работа обучающихся с преподавателем					Самост. работа	Форма контроля
			лекц.	практ.	КСР	часы на аттестацию	часы на контроль		
очная форма обучения									
1	3	108	16	16	2	0,25		73,75	Зачет
заочная форма обучения									
1	3	108	4	8		0,25		91,75	Зачет

5. Содержание дисциплины, структурированное по темам (разделам) с указанием отведенного на них количества академических часов и видов учебных занятий

5.1. Тематический план (очная форма обучения)

Наименование разделов и тем дисциплины/ модуля	Всего (часы)	В том числе						
		Занятия лекционного типа		Занятия семинарского типа		Контроль самостоятельной работы	Промежуточная аттестация	
		Контактная работа	Самостоятельная работа	Контактная работа	Самостоятельная работа		Контактная работа	Самостоятельная работа
Раздел 1. История как наука.								
1.1. Основы методологии исторической науки. Древнейшие цивилизации человечества	6	2	4	-				
Раздел 2. История России и мира в период древности и Средневековья								
2.1. Особенности становления государственности в России и мире	12	2	4	2	4			
2.2. Русские земли в XII - XV веках и	12	2	4	2	4			

европейское Средневековье								
2.3. Россия в XVI – XVII веках в контексте развития европейской цивилизации	14	2	4	2	6			
Раздел 3. Отечественная и мировая история в период Нового и Новейшего времени								
3.1. Россия и мир в XVIII – XIX веках	16	2	4	4	6			
3.2. Россия (СССР) и мир в первой половине XX века	16	2	4	4	6			
3.3. СССР и мир во второй половине XX века	14	2	4	2	6			
3.4. Россия и мир в XXI веке	6	2	4	-	-			
Итого	108	16	32	16	32	2	0,25	9,75
Контактная работа	34,25							
Самостоятельная работа	73,75							
Промежуточная аттестация	Зачет							

5.1. Тематический план (заочная форма обучения)

Наименование разделов и тем дисциплины/ модуля	Всего (часы)	В том числе						
		Занятия лекционного типа		Занятия семинарского типа		Контроль самостоятельной работы	Промежуточная аттестация	
		Контактная работа	Самостоятельная работа	Контактная работа	Самостоятельная работа		Контактная работа	Самостоятельная работа
Раздел 1. История как наука.	4	1		3				
Раздел 2. История России и мира в период древности и Средневековья	4	2		2				
Раздел 3. Отечественная и мировая история в период Нового и Новейшего времени	4	1		3				
Итого								
Контактная работа								
Самостоятельная работа	91,75							
Промежуточная аттестация	Зачет							

5.2. Содержание основных разделов курса

№ п/п	Наименование разделов и тем дисциплины/ модуля	Основные понятия (категории) и проблемы, рассматриваемые в теме
1	Раздел 1. История как наука.	
1.1.	Тема 1. Основы методологии исторической науки. Древнейшие цивилизации человечества	<p>Сущность, формы, функции исторического знания. Методы и источники изучения истории. Понятие и классификация исторического источника. Методология и теория исторической науки.</p> <p>Понятие истории России и его основные элементы (народ, территория, формы социальной общности). Связь отечественной истории с всеобщей историей. Мировой исторический процесс – единство и многообразие. Методология и теория исторической науки. История России - неотъемлемая часть всемирной истории.</p> <p>Главные особенности и факторы русского исторического процесса (природно-климатический, геополитический, религиозный, социальной организации). Общие сведения об историографии истории России. Ключевые проблемы курса истории России.</p> <p>Понятие и классификация исторического источника. Типы и виды источников. Роль вещественных, лингвистических и фольклорных источников в изучении истории России.</p> <p>Отечественная историография в прошлом и настоящем: общее и особенное. Теории происхождения государства. Проблемы этногенеза и роль миграций в становлении народов. Восточный и античный типы цивилизационного развития. Древнейшие культуры Северной Евразии. Арии. Скифы. Древние империи Центральной Азии.</p>
2	Раздел 2. История России и мира в период древности и Средневековья.	
2.1	Тема 1. Особенности становления государственности в России и мире.	<p>Античное наследие в эпоху Великого переселения народов. Варварские королевства. Византийская империя. Проблема этногенеза восточных славян. Основные этапы становления государственности. Рождение варяжской теории, ее сторонники и противники. Современное состояние проблемы: вопрос о типологии древнерусского общества и государства. Общий очерк образования Древнерусского государства. Формирование государственной территории (племенные княжения и их союзы, города, роль международных торговых путей). Политические институты Руси: формы правления и политическая система; центральные институты власти (киевский князь, дума – совет, специфика княжеского права). Вопрос о вече в Древней Руси. Роль церкви в политической системе Киевской Руси.</p> <p>Древняя Русь и кочевники. Византийско-древнерусские связи. Особенности социального строя Древней Руси. Этнокультурные и социально-политические процессы становления русской государственности. Принятие христианства. Эволюция восточнославянской государственности в XI - XII вв. Русь времени правления Владимира Святославича. Русь в эпоху Ярослава Мудрого – расцвет государства. Законодательная деятельность Ярослава, политика просвещения и градостроительства. Митрополит Илларион. Владимир Мономах. Мстислав Великий. Международное положение Руси в начале XII века. Общая характеристика политической раздробленности Руси домонгольского времени: сущность, причины и периодизация политической раздробленности. Основные черты политического и социального развития Руси в XII – начале XIII века – борьба за Киев в 1132 – 1169 годах. Владимиро-Суздальская, Новгородская и Галицко-Волынские земли. Итоги политической раздробленности.</p>
2.2.	Тема 2. Русские земли в XII - XV веках и европейское Средневековье.	<p>Средневековье как стадия исторического процесса в Западной Европе, на Востоке, России. Производственные отношения, политические системы, идеология и социальная психология. Роль религии и духовенства в средневековых обществах. Дискуссия о феодализме. Социально-политические изменения в русских землях в XIII в.</p> <p>Образование монгольской империи. Причины и направления монгольской</p>

		<p>экспансии. Социальная структура монголов. Русь и Орда: проблемы взаимовлияния. Монгольское нашествие на Русь. Разорение Рязанской земли. Поход монголов во Владимиро-Суздальскую Русь (битва у Коломны, взятие Владимира, сражение на реке Сить, «облава»). Поход на Новгород. Козельск – «злой город». Разорение монголами Юго-Западной Руси. Героическая борьба русского народа против монгольских завоевателей. Масштабы разорения Руси. Иго и дискуссии о его роли в развитии Российского государства.</p> <p>Образование Золотой Орды и установление ее власти над Русью: система выдачи ярлыков, дань, повинности и система их сбора, баскаки. Антиордынские восстания и карательные рати. Политические, экономические и культурные последствия монгольского нашествия и золотоордынского ига.</p> <p>Борьба русского народа за безопасность западных границ. Разгром шведских захватчиков на Неве. Вторжение ливонских рыцарей в Новгородскую землю. Разгром крестоносцев на Чудском озере (Ледовое побоище). Александр Невский. Россия и средневековые государства Европы и Азии. Эпоха Возрождения. Великие географические открытия.</p>
2.3	Тема 3. Россия в XVI – XVII веках в контексте развития европейской цивилизации.	<p>Эпоха Нового времени. Реформация. Первые буржуазные революции в Европе. Развитие капиталистических отношений. Торговый и мануфактурный капитализм. Абсолютизм в Европе. Восточные деспотии.</p> <p>Специфика формирования единого российского государства. Речь Посполитая. Возвышение Москвы. Формирование сословной системы организации общества. Характер и предпосылки объединения русских земель и княжеств. Борьба за Великое княжение Владимирское. Первые столкновения Москвы и Твери. Борьба за митрополичий престол. Тверское восстание 1227 года. Причины возвышения Москвы: вопрос о «выгоде» географического положения, роль внешнеполитических факторов. Роль церкви в возвышении Москвы. Иван Калита и политика его сыновей.</p> <p>Русь и Орда в 60-х – начале 80-х годов. Дмитрий Иванович и начало открытой борьбы за свержение ордынского ига. Куликовская битва и ее историческое значение. Присоединение к Москве русских земель. Социально-экономические, внутривнутриполитические и внешнеполитические условия развития единого Российского государства. Государственно-политический строй России в конце XV – начале XVI века. Усиление власти московских государей. Боярская дума. Государев двор. Зарождение приказного управления. Судебник 1497 года. Начало оформления крепостного права в общегосударственном масштабе.</p> <p>Укрепление самодержавия в середине XVI века. Иван Грозный. Избранная рада. Складывание сословно-представительной монархии. Начало Земских соборов. Судебник 1550 года. Губная и земская реформы. Военные реформы. Артиллерия. Устройство засечных черт и организация станичной службы. Церковь и государство в XVI веке. «Стоглав». Опричнина. Основные направления внешней политики России в XVI веке. Присоединение Казани и Астрахани. Ливонская война.</p> <p>Политический кризис в России в начале XVII столетия. Смута и ее последствия. Земский собор 1613 года и начало правления Романовых.</p> <p>Территория и население страны в XVII веке. Первые мануфактуры, их характер. Соборное уложение 1649 года. Завершение юридического оформления общегосударственной системы крепостного права и его значение в дальнейшей истории России. Высшие, центральные и местные органы управления и власти. Земские соборы. Усиление самодержавной власти, начало перехода к абсолютизму. Церковная реформа. Патриарх Никон и протопоп Аввакум. Раскол, его социальная и идеологическая сущность. Причины массовых народных выступлений в «бунташном» столетии. Медный бунт в Москве. Усиление побегов крестьян, рост казачества. Крестьянская война под предводительством С.Т. Разина, ее этапы, ход, причины поражения и значение. Переяславская рада и воссоединение Украины с Россией. Русско-польская война 1654 – 1667 годов. Андрусовское перемирие, его решения. Историческое значение воссоединения Украины с Россией.</p>
3	Раздел 3. Отечественная и мировая история в период Нового и Новейшего времени.	
3.1.	Тема 1. Россия и мир в XVIII – XIX веках.	<p>XVIII век в европейской и мировой истории. Формирование колониальных империй. Первоначальное накопление капитала. Мануфактурное производство. Промышленный переворот в Европе и России: общее и особенное.</p>

		<p>Идеология Просвещения. Великая Французская революция и её влияние на развитие Европы. Американская революция и возникновения США.</p> <p>Предпосылки и особенности складывания российского абсолютизма. Личность Петра I, его роль в преобразованиях, в дипломатии, развитии военного искусства. Реформы Петра I. Превращение России в абсолютную монархию. Основание Петербурга и строительство Балтийского флота. Северная война и ее итоги. Формирование и развитие светской культуры, превращение ее в главное направление русской культуры.</p> <p>Век Екатерины II. Предпосылки и особенности складывания российского абсолютизма. «Просвещенный» абсолютизм в России, его сущность и особенности. Социальная политика и крепостническое законодательство. Секуляризация церковного землевладения, ее цели и значение. Реформа Сената. Уложенная комиссия 1767 – 1768 годов. Создание Вольного экономического общества. Крестьянская война под предводительством Е.И. Пугачева. Изменения во внутренней политике правительства. «Учреждение о губерниях Российской империи». Развитие сословного строя, сословные дворянские организации и усиление власти дворянства на местах. Жалованная грамота дворянству 1785 года. Основные направления внешней политики Российской империи во второй половине XVIII века. Русско-турецкие войны 1768 – 1774 годов, 1787 – 1791 годов и их значение. Разделы Речи Посполитой. Россия и мир в первой половине XIX в. Основные тенденции мирового развития в XIX веке. Европейский колониализм. Эпоха наполеоновских войн в Европе. Антифранцузские коалиции. Формирование национальных государств в Европе. Буржуазные революции середины XIX века. Секуляризация сознания. Особенности и основные этапы экономического развития России. Личность Александра I и его ближайшее окружение. Политика правительства по крестьянскому вопросу. Реформа образования. Преобразование органов центрального управления: реформа Сената, создание министерств, учреждение Государственного совета. М.М. Сперанский, план преобразований и попытки его реализации. Отношение консерваторов к замыслам Александра I. Записка Н.М. Карамзина «О древней и новой России». Падение Сперанского. Отечественная война 1812 года и военные кампании 1813 – 1814 годов.</p> <p>Декабристы. Личность Николая I. Административные преобразования. Централизация и режим личной власти императора. Кодификация законов. Государственные крестьяне и реформа графа П.Д. Киселева. Денежная реформа. Е.Ф. Канкрин. Политика в области просвещения и печати. Восточный вопрос в 30 – 50-х годах. Крымская война 1853 – 1856 годов. Условия Парижского мирного договора. Причины поражения России и последствия войны для нее.</p> <p>Эпоха Великих реформ (вторая половина XIX в.) Становление индустриального общества в России: общее и особенное. Общественная мысль и особенности общественного движения России XIX в. Революционные организации и кружки середины 60-х – начала 70-х годов. Народничество 70-х – начала 80-х годов. Основные направления в революционном народничестве 1870-х годов. Программа «Земли и воли». Террористические акты. Цареубийство 1 марта 1881 года. Гибель «Народной воли» и попытки ее восстановления (Г.А. Лопатин, А.И. Ульянов). Рабочее движение и первые рабочие организации. Сущность и эволюция российского пореформенного либерализма. Консервативное направление. М.Н. Катков. К.П. Победоносцев. Реформы и реформаторы в России. Отмена крепостного права. Реформы в области местного самоуправления: земская и городская. Состав и характер деятельности земских и городских выборных учреждений. Судебная реформа и судебные уставы 1864 года. Финансовые реформы: отмена откупов, учреждение Государственного банка, закон 1862 года о порядке составления государственного бюджета, изменение налоговой системы. Реформы в области народного образования и печати. Цензурные правила. Военная реформа. Д.А. Милютин. Соотношение буржуазных начал и крепостнических пережитков в реформах 60 – 70-х годов. Судьбы реформаторов. Русская культура XIX века и ее вклад в мировую культуру.</p>
3.2.	Тема 2. Россия (СССР) и мир в первой половине XX ве-	Роль XX столетия в мировой истории. Глобализация общественных процессов. Проблема экономического роста и модернизации. Революции и реформы. Социальная трансформация общества. Столкновения тенденций интер-

ка.	<p>национализма и национализма, интеграции и сепаратизма, демократии и авторитаризма. Объективная потребность в индустриальной модернизации России. Российские реформы в контексте общемирового развития в начале века.</p> <p>Николай II и его ближайшее окружение. Начало правления. Русско-японская война. Революция 1905 – 1907 годов. Манифест 17 октября 1905 года. «Об усовершенствовании государственного порядка». Изменения в государственном строе России после 17 октября 1905 года. Государственная дума в Российской империи. Выборы, состав, деятельность.</p> <p>Основные политические партии и их программы. Сущность третьеиюньской политической системы. Общие направления реформаторской деятельности Столыпина.</p> <p>Россия в Первой мировой войне. Экономическое и политическое положение России в годы войны. Кризис власти. Назревание политического кризиса к концу 1916 года. Февральская революция 1917 года. Отречение Николая II. Образование и состав Петроградского совета. Образование и состав Временного правительства. Складывание двоевластия.</p> <p>Политика Временного правительства. Большевики и их ориентация на развитие революции в условиях двоевластия. Июль 1917 года. Новый политический кризис. Июльская демонстрация и введение военного положения в Петрограде. Образование второго коалиционного правительства во главе с А.Ф. Керенским. Курс большевиков на вооруженный захват власти.</p> <p>Август 1917 года: кризис в экономике и политике. Мятеж Корнилова. Большевикизация Советов. Провозглашение Российской республики.</p> <p>Первая мировая война. Новая фаза европейского капитализма. Версальская система международных отношений.</p> <p>Октябрьское вооруженное восстание 1917 г. Открытие II Всероссийского съезда Советов. Создание Советского государства Учредительное собрание и его судьба. Формирование однопартийного политического режима. Принятие первой советской Конституции.</p> <p>Гражданская война и иностранная интервенция. Основные этапы и решающие сражения. Экономические, социальные, демографические и политические последствия войны. Экономическая и социальная политика советской власти в годы Гражданской войны. Политика военного коммунизма. Российская эмиграция.</p> <p>Особенности международных отношений в межвоенный период. Лига Наций. Альтернативы развития западной цивилизации в 1920 – 1930-х годах. Социально-экономическое развитие Советской России и СССР в 1920-е годы. X съезд РКП(б) и его решения. Промышленное производство в 20-е годы. План ГОЭЛРО и его итоги. Особенности развития сельского хозяйства. Соотношение экономических и командных методов. Причины хлебозаготовительного кризиса конца 20-х годов. Культурная жизнь страны в 1920-е годы. Образование СССР. Внешняя политика. Проекты создания Советского многонационального государства, позиции лидеров (автономизация, федерация, конфедерация). И.В. Сталин, В.И. Ленин I Всесоюзный съезд Советов. Декларация и Договор об образовании Союза ССР. Конституция СССР 1924 года. СССР в 30-е гг.</p> <p>Мировой экономический кризис 1929 г. Государственно-монополистический капитализм. Приход к власти фашистов в Германии. «Новый курс» Рузвельта. Дискуссия о тоталитаризме в современной научной литературе.</p> <p>Курс на строительство социализма в одной стране и его последствия. 1929 год - год «великого перелома». Социально-экономические преобразования в 30-е годы. Индустриализация в СССР. Первый пятилетний план развития народного хозяйства. Источники, темпы и методы индустриализации. Коллективизация. Курс на форсированную коллективизацию. Политика сплошной коллективизации и раскулачивание. Итоги индустриализации и коллективизации.</p> <p>Государственный аппарат. Конституция 1936 г. Усиление режима личной власти Сталина. Устранение политической оппозиции. Вступление СССР в Лигу Наций. Фашизм и внешняя политика СССР. Война в Испании. Конфликт с Японией.</p> <p>Вторая мировая война: причины, этапы, итоги. СССР в годы Великой Отече-</p>
-----	--

		<p>ственной войны и послевоенного развития: 1941-1953 гг. СССР накануне и в начальный период второй мировой войны. Великая Отечественная война. Нападение фашистской Германии на СССР и начало Великой Отечественной войны. План «Барбаросса». Объективные и субъективные трудности первого этапа войны. Создание Государственного Комитета Оборона (ГКО). Эвакуация населения, материальных и культурных ценностей на восток. Смоленское сражение. Блокада Ленинграда. Операция «Тайфун» и битва за Москву.</p> <p>Окружение и разгром немецко-фашистских войск под Сталинградом. Начало массового изгнания фашистских захватчиков с советской земли зимой 1943 г. Битва на Курской дуге летом 1943 г. Снятие блокады Ленинграда. Операция «Багратион» и освобождение Белоруссии. Изгнание немецко-фашистских войск с территории СССР. Открытие второго фронта в Европе. Освобождение стран Центральной и Юго-Восточной Европы. Висло-Одерская операция советских войск. Берлинская операция. Безоговорочная капитуляция Германии. Потсдамская конференция, ее решения.</p>
3.3.	Тема 3. СССР и мир во второй половине XX века.	<p>Социально-экономическое развитие, общественно-политическая жизнь, культура, внешняя политика СССР в послевоенные годы. Переход к мирной жизни. Противоречивость общественной жизни страны. Меры по усилению режима личной власти Сталина. Политические процессы: «Ленинградское дело», «Дело врачей» и их жертвы. XIX съезд ВКП(б) и реформа высших партийных органов. Советский политический режим в последние годы жизни И.В. Сталина. Изменение соотношения сил в мире. Создание НАТО. Образование Совета экономической взаимопомощи. Корейская война 1950 - 1953 гг. и СССР. Международные отношения в послевоенном мире. Крах колониальной системы. Новые международные организации. Трансформация капиталистической экономики. Развитие мировой экономики в 1945 – 1991 годах.</p> <p>Холодная война. Создание социалистического лагеря. Создание организации Варшавского договора. Достижение военного паритета между СССР и США. Договор о нераспространении ядерного оружия. Берлинский, Карибский кризисы и Пражская весна. Советский Союз и страны «третьего мира». Афганская война.</p> <p>Трудности послевоенного переустройства: восстановление хозяйства. Ужесточение политического режима и идеологического контроля. Избрание Н.С. Хрущева первым секретарем ЦК КПСС. «Оттепель». XX съезд КПСС и постановление ЦК КПСС «О преодолении культа личности и его последствий». Реформы и их последствия. Отставка Н.С. Хрущева. СССР в середине 60-х - 80-х годов: нарастание кризисных явлений. «Номенклатура» и «Застой» как явления советской бюрократической системы. «Неосталинизм». Попытки осуществления политических и экономических реформ. Реформы А.Н. Косыгина. Конституция 1977 г. НТР и ее влияние на ход общественного развития. Теневая экономика и ее роль. Диспропорции в структуре единого народнохозяйственного комплекса страны.</p> <p>Советское общество в годы Перестройки: 1985-1991 гг. Советский Союз в 1985-1991 гг. Приход к власти М.С. Горбачева. Перестройка и ее последствия. Изменения в государственном механизме СССР. Введение института президентской власти.</p> <p>Углубление противостояния общесоюзного центра и республиканских политических элит. Декларации республик о суверенитете. Провозглашение суверенитета РСФСР. Формирование массовых национальных движений - фронтов. Референдум 1991 года о судьбе Союза и позиция народа. Избрание Б.Н. Ельцина президентом РСФСР. Попытка государственного переворота 1991 г. и ее провал. Распад СССР. Беловежские соглашения. Образование СНГ.</p>
3.4.	Тема 4. Россия и мир в XXI веке.	<p>Многополярный мир в начале XXI века. Глобализация мирового, экономического и культурного пространства. Роль Российской Федерации в современном мировом сообществе. КНР.</p> <p>Становление новой российской государственности. Обновление Конституции РСФСР. Конфликт между президентскими структурами власти и Верховным Советом России. Октябрьские события 1993 г. Ликвидация советской политической системы. Выборы в Парламент Российской Федерации. Принятие Конституции РФ 12 декабря 1993 года.</p>

		<p>Россия на пути радикальной социально-экономической модернизации. Курс на всемерное развитие частной собственности. Приватизация. Формирование финансово-промышленных групп, банковского и промышленного капитала. Социальные последствия изменений в экономике страны. Социальные конфликты 90-х гг. Избирательные кампании в Государственную Думу 1995, 1999 и 2003 гг. В.В. Путин - второй Президент Российской Федерации. Борьба за укрепление вертикали власти. События в Чечне.</p> <p>Культура в современной России. Поиски новых духовных ориентиров. Пропаганда ценностей западного либерализма. Положение конфессий в России. Внешнеполитическая деятельность в условиях новой геополитической ситуации. Присоединение РФ к программе НАТО «Партнерство во имя мира» и принятие ее в Совет Европы. Расширение НАТО и ЕС на восток и проблема Калининградской области. Проблемы России в международной политике - Югославский вопрос, терроризм и наращивание военных сил США.</p> <p>Модернизация общественно-политических отношений. Социально-экономические отношения в начале XXI в. Региональные и глобальные интересы России на современном этапе.</p>
--	--	---

5.3. Тематика практических занятий

№ п/п	Наименование разделов и тем дисциплины/ модуля	Содержание темы занятия
	Раздел 2. История России и мира в период древности и Средневековья	
2.1.	Особенности становления государственности в России и мире	<p>Тема 1. Социально-экономический и политический строй Киевской Руси по материалам Русской Правды</p> <p>1. Социально-экономический и политический строй Древней Руси по материалам Русской Правды.</p> <ul style="list-style-type: none"> - Происхождение Русской Правды и введение её в научный оборот. - Правовые отношения в Древней Руси по материалам Русской Правды. - Социально-экономические отношения и государственный строй Киевской Руси.
2.2.	Русские земли в XII - XV веках и европейское Средневековье	<p>Тема 2. Древнерусская и европейская средневековая культура. Средневековая европейская культура. Древнерусская культура в IX – XIII вв.</p> <ul style="list-style-type: none"> - Характер и особенности древнерусской культуры. - Материальное производство и художественные ремесла. - Литература. Живопись. Архитектура. - Быт и нравы населения.
2.3.	Россия в XVI – XVII веках в контексте развития европейской цивилизации	<p>Тема 3. Крепостное право на Руси. История законодательства.</p> <p>1. Начало юридического оформления крепостного права в XV-XVI вв.</p> <p>А) Судебник 1497 г. (история создания Судебника, его структура, авторство, особенности как документа, источники, основные нормы и положения)</p> <p>Б) Судебник 1550 г. (история создания и принятия Судебника, его структура, авторство, особенности как документа, источники, основные нормы и положения)</p> <p>2. Завершение закрепощения крестьян в XVII в. «Соборное Уложение» 1649 г. (характеристика документа, его структура, авторство)</p> <p>3. Судебники и Сборное Уложение как источники по истории Российского государства (основные преступления и наказания, судопроизводство, категории населения, роль в</p>

		процессе оформления крепостного права, понятия «помещик», «Юрьев день», «бессрочный сыск беглых крестьян», «заповедные лета», «урочные лета»).
Раздел 3. Отечественная и мировая история в период Нового и Новейшего времени		
3.1.	Россия и мир в XVIII – XIX веках	Тема 4. Петровские реформы и европейская модернизация. 1. Предпосылки и причины петровских реформ. 2. Преобразования в области экономики. 3. Военные реформы. 4. Реформы органов управления. 5. Социальная политика. 6. Преобразования в сфере культуры и быта. 7. Итоги и значение политики Петра I. Тема 5. Реформы 60 – 70 – х гг. XIX века в России. 1. Отмена крепостного права. 2. Земская и судебная реформы. 3. Реформы в армии. 4. Преобразования в области просвещения (образование, цензура).
3.2.	Россия (СССР) и мир в первой половине XX века	Тема 6. Россия в годы Первой мировой войны и революции. 1. Причины и предпосылки Гражданской войны в России. 2. Формирование Белого движения. 3. Основные этапы, участники и итоги иностранной интервенции. 4. Основные события и этапы Гражданской войны. 5. Советско-польская война. Тема 7: Индустриальная модернизация СССР в конце 1920-х – 1930-е годы. Коллективизация: уроки и итоги Индустриализация: цели, ход и итоги Изменения в социальной сфере
3.3.	СССР и мир во второй половине XX века	Тема 8: Холодная война: причины, этапы, итоги. 1. Предпосылки и причины Холодной войны (план Маршалла, доктрина Трумэна, речь Черчилля в Фултоне, образование социалистических государств в Восточной Европе) 2. Образование военно-политических блоков: НАТО и ОВД 3. Гонка вооружений: основные этапы. 4. «Кризисы» Холодной войны: война в Корее 1951-1953 гг., Берлинский кризис, Карибский кризис и др.

5.4. Тематика самостоятельных работ

№ п/п	Наименование разделов и тем дисциплины/ модуля	Тематика самостоятельных работ
Раздел 1. История как наука.		
1.1.	Основы методологии исторической науки. Древнейшие цивилизации человечества	- основные этапы развития исторической науки - факторы и теории исторического процесса - древние цивилизации Востока
Раздел 2. История России и мира в период древности и Средневековья		
2.1.	Особенности становления государственности в России и мире	- территория современной России в древности - цивилизации Востока и Запада в V-XV вв.
2.2.	Русские земли в XII - XV веках и европейское Средневековье	- характерные черты европейской цивилизации в период Средневековья
2.3.	Россия в XVI – XVII веках в контексте раз-	- Европа в период раннего Нового время

	вития европейской цивилизации	- Смутное время в России
Раздел 3. Отечественная и мировая история в период Нового и Новейшего времени		
3.1.	Россия и мир в XVIII – XIX веках	- Европейское Просвещение - Великая Французская революция
3.2.	Россия (СССР) и мир в первой половине XX века	- международные отношения в межвоенный период
3.3.	СССР и мир во второй половине XX века	- духовное развитие СССР в 1985 – 1991 гг.
3.4.	Россия и мир в XXI веке	- глобализация в современном мире

6. Перечень учебно-методического обеспечения для самостоятельной работы

Наименование темы, в соответствии с тематическим планом	Наименование темы (задания) для самостоятельной работы	Название учебно-методической литературы для самостоятельной работы
Основы методологии исторической науки. Древнейшие цивилизации человечества	- основные этапы развития исторической науки - факторы и теории исторического процесса - древние цивилизации Востока	Зуев М. Н. История России [Электронный ресурс]: учеб. и практикум для приклад. бакалавриата / М. Н. Зуев, 2019. - 1 on-line, 545 с. Электр. Книга. Имеются экземпляры в отделах: ЭБС Юрайт Всемирная история [Электронный ресурс]: в 2 ч. : учеб. для акад. бакалавриата/ под ред. Г. Н. Питулько. - Москва: Юрайт, 2019 - 2019. - (Бакалавр. Академический курс). - Лицензия до 31.12.2019. Имеются экземпляры в отделах: ЭБС Юрайт.
Особенности становления государственности в России и мире	- территория современной России в древности - цивилизации Востока и Запада в V-XV вв.	Зуев М. Н. История России [Электронный ресурс]: учеб. и практикум для приклад. бакалавриата / М. Н. Зуев, 2019. - 1 on-line, 545 с. Электр. Книга. Имеются экземпляры в отделах: ЭБС Юрайт Всемирная история [Электронный ресурс]: в 2 ч. : учеб. для акад. бакалавриата/ под ред. Г. Н. Питулько. - Москва: Юрайт, 2019 - 2019. - (Бакалавр. Академический курс). - Лицензия до 31.12.2019. Имеются экземпляры в отделах: ЭБС Юрайт.
Русские земли в XII - XV веках и европейское Средневековье	- характерные черты европейской цивилизации в период Средневековья	Зуев М. Н. История России [Электронный ресурс]: учеб. и практикум для приклад. бакалавриата / М. Н. Зуев, 2019. - 1 on-line, 545 с. Электр. Книга. Имеются экземпляры в отделах: ЭБС Юрайт Всемирная история [Электронный ресурс]: в 2 ч. : учеб. для акад. бакалавриата/ под ред. Г. Н. Питулько. - Москва: Юрайт, 2019 - 2019. - (Бакалавр. Академический курс). - Лицензия до 31.12.2019. Имеются экземпляры в отделах: ЭБС Юрайт.
Россия в XVI – XVII веках в контексте развития европейской цивилизации	- Европа в период раннего Нового время - Смутное время в России	Зуев М. Н. История России [Электронный ресурс]: учеб. и практикум для приклад. бакалавриата / М. Н. Зуев, 2019. - 1 on-line, 545 с. Электр. Книга. Имеются экземпляры в отделах: ЭБС Юрайт Всемирная история [Электронный ресурс]: в 2 ч. : учеб. для акад. бакалавриата/ под ред. Г. Н. Питулько. - Москва: Юрайт, 2019 - 2019. - (Бакалавр. Академический курс). - Лицензия до 31.12.2019. Имеются экземпляры в отделах: ЭБС Юрайт.
Россия и мир в XVIII – XIX веках	- Европейское Просвещение - Великая Французская революция	Зуев М. Н. История России [Электронный ресурс]: учеб. и практикум для приклад. бакалавриата / М. Н. Зуев, 2019. - 1 on-line, 545 с. Электр. Книга. Имеются экземпляры в отделах: ЭБС Юрайт Всемирная история [Электронный ресурс]: в 2 ч. : учеб. для акад. бакалавриата/ под ред. Г. Н. Питулько. - Москва: Юрайт, 2019 - 2019. - (Бакалавр. Академический курс). - Лицензия до 31.12.2019. Имеются экземпляры в отделах: ЭБС Юрайт.

Россия (СССР) и мир в первой половине XX века	- международные отношения в межвоенный период	История России XX- начала XXI в. [Электронный ресурс]: учеб. для acad. бакалавриата / С. А. Саркисян [и др.]; под ред. Д. О. Чуракова, С. А. Саркисяна, 2015. - 1 on-line, 336 с. Электр книга. История России XX - начала XXI века [Электронный ресурс]: в 2 т. : учеб. для acad. бакалавриата/ под ред. Д. О. Чуракова. - 2-е изд., перераб. и доп.. - Москва: Юрайт, 2019 - 2019. - Лицензия до 31.12.2019. Имеются экземпляры в отделах: ЭБС Юрайт.
СССР и мир во второй половине XX века	- духовное развитие СССР в 1985 – 1991 гг.	История России XX- начала XXI в. [Электронный ресурс]: учеб. для acad. бакалавриата / С. А. Саркисян [и др.]; под ред. Д. О. Чуракова, С. А. Саркисяна, 2015. - 1 on-line, 336 с. Электр книга. История России XX - начала XXI века [Электронный ресурс]: в 2 т. : учеб. для acad. бакалавриата/ под ред. Д. О. Чуракова. - 2-е изд., перераб. и доп.. - Москва: Юрайт, 2019 - 2019. - Лицензия до 31.12.2019. Имеются экземпляры в отделах: ЭБС Юрайт.
Россия и мир в XXI веке	- глобализация в современном мире	История России XX- начала XXI в. [Электронный ресурс]: учеб. для acad. бакалавриата / С. А. Саркисян [и др.]; под ред. Д. О. Чуракова, С. А. Саркисяна, 2015. - 1 on-line, 336 с. Электр книга. История России XX - начала XXI века [Электронный ресурс]: в 2 т. : учеб. для acad. бакалавриата/ под ред. Д. О. Чуракова. - 2-е изд., перераб. и доп.. - Москва: Юрайт, 2019 - 2019. - Лицензия до 31.12.2019. Имеются экземпляры в отделах: ЭБС Юрайт.

7. Фонд оценочных средств для проведения промежуточной аттестации обучающихся по дисциплине

А) Перечень компетенций с указанием этапов их формирования в процессе освоения образовательной программы в рамках учебной дисциплины

Компетенции	Этапы формирования	Показатели сформированности	Средства и критерии оценки
УК-1. Способен осуществлять поиск, критический анализ и синтез информации, применять системный подход для решения поставленных задач	Ориентировочный ¹ (начальный)	знает приёмы работы с научной информацией, анализа исторических текстов, основные принципы организации исследовательской деятельности и самостоятельной учебной работы.	тестирование, не менее 60% правильных ответов
	Деятельностный ² (основной)	умеет определять и формулировать проблему, ставить цель и задачи в рамках учебно-исследовательской деятельности; систематизировать материал в соответствии с целью исследования; работать со справочной литературой и электронными ресурсами.	Опрос на практическом занятии «зачтено»
	Контрольно-корректировочный ³ (завершающий)	использует навыки работы со справочной литературой; практикой предъявления информации в заданной коммуникативной форме.	Реферат оценка

¹ формирование целевой установки, общего представления о деятельности, предметных знаний

² степень владения способами деятельности, при которой возможно самостоятельное решение типовых профессиональных задач в стандартных условиях

³ способность самостоятельного решения типовых задач в вариативных условиях, (возможно, это и решение сложных задач под руководством более квалифицированного специалиста), а также оценка эффективности собственной педагогической деятельности и определение направлений дальнейшего саморазвития

УК-5 Способен воспринимать межкультурное разнообразие общества в социально-историческом, этическом и философском контекстах	Ориентировочный ⁴ (начальный)	Знает важнейшие понятия и термины, основные события, явления и процессы отечественной и мировой истории; -ключевые методологические, исторические и источниковедческие проблемы отечественной истории; - признаки и характеристики, изучаемых в курсе политических, социальных, культурных процессов и явлений, связанных с отечественной и мировой историей;	тестирование, не менее 60% правильных ответов
	Деятельностный ⁵ (основной)	Умеет ориентироваться в историческом и этнокультурном пространстве мировой истории; - использовать полученные знания для формирования собственной гражданской позиции и толерантно воспринимать социальные, этнические, конфессиональные и культурные различия;	Опрос на практическом занятии «зачтено»
	Контрольно-корректировочный ⁶ (завершающий)	Владеет навыками ведения научной полемики; - методами критического анализа исторической информации;	Представление реферата в форме презентации с защитой «оценка» Опрос по вопросам для промежуточного контроля (зачтено)

Б) Критерии оценивания знаний студента на зачете

Баллы (рейтинговая оценка); % от максимальной суммы баллов, установленной при сложении баллов за все выполняемые в течение семестра задания и работы	Оценка	Требования к знаниям
86 – 100%	Отлично (уровень высокий) Зачтено	Показано понимание роли и места предмета, составляющего содержание учебной дисциплины в исторической науке и истории общества; понимание и умение анализировать социально значимые общественные, политические, религиозные и культурные процессы, составляющие содержание дисциплины, способность применять данные знания для более глубокого и всестороннего осмысления исторических процессов. Даны полные, развернутые ответы на поставленные вопросы, продемонстрировано умение работать с источниками и литературой при выполнении самостоятельной работы.

⁴ формирование целевой установки, общего представления о деятельности, предметных знаний

⁵ степень владения способами деятельности, при которой возможно самостоятельное решение типовых профессиональных задач в стандартных условиях

⁶ способность самостоятельного решения типовых задач в вариативных условиях, (возможно, это и решение сложных задач под руководством более квалифицированного специалиста), а также оценка эффективности собственной педагогической деятельности и определение направлений дальнейшего саморазвития

70 – 85%	Хорошо (уровень продвину- тый) Зачтено	Обнаружено полное знание учебного материала. Показана способность систематизировать факты, явления, объекты, изученные в курсе; характеризовать явления и исторические процессы; формулировать предположения относительно причин, сущности и значения изучаемых явлений и событий; устанавливать причинно-следственные связи между изученными явлениями и событиями. Даны полные, ответы на поставленные вопросы, продемонстрировано умение работать с источниками и литературой при выполнении самостоятельной работы.
55 – 69%	Удовлетворительно (уровень пороговый) Зачтено	Показано знание конкретных исторических фактов, составляющих содержание дисциплины, обнаружено знание понятийного аппарата (понятий, терминов, определений), показано умение их правильного использования; Обладание способностью использовать учебную, справочную и научную литературу, представлять результаты своей работы
Менее 55%	Неудовлетворительно Не зачтено	Отсутствие необходимых знаний по учебной дисциплине, незнание конкретных исторических фактов, понятийного аппарата, составляющих содержание дисциплины; - обнаружены существенные пробелы в знаниях основного учебного материала; допущены принципиальные ошибки в выполнении заданий; фрагментарность, нелогичность изложения, представлены разрозненные знания, отсутствуют выводы, или даны ответы, не соответствующие вопросам. Неумение работать со справочной литературой, не способен представить результаты своей работы.

В) Типовые контрольные задания или иные материалы, необходимые для оценки результатов освоения образовательной программы в рамках учебной дисциплины

Тестовые задания для самоконтроля

Целью тестирования является закрепление, углубление и систематизация знаний студентов, полученных на лекциях и в процессе самостоятельной работы; проведение тестирования позволяет ускорить контроль за усвоением знаний и объективизировать процедуру оценки знаний студента.

Раздел 1. История как наука

<i>Тип задания</i>	<i>Текст вопроса</i>	<i>Варианты ответов</i>	<i>Правильные ответы</i>				
Single Selection	Основной функцией исторической науки является:	<table border="1"> <tr><td>Изучение прошлого</td></tr> <tr><td>Построение перспективных моделей развития общества.</td></tr> <tr><td>Хранение и классификация письменных исторических источников.</td></tr> <tr><td>Разработка научных методов для гуманитарных дисциплин.</td></tr> </table>	Изучение прошлого	Построение перспективных моделей развития общества.	Хранение и классификация письменных исторических источников.	Разработка научных методов для гуманитарных дисциплин.	1
Изучение прошлого							
Построение перспективных моделей развития общества.							
Хранение и классификация письменных исторических источников.							
Разработка научных методов для гуманитарных дисциплин.							
Single Selection	Познавательная функция исторического знания заключается в:	<table border="1"> <tr><td>Формировании гражданских, нравственных ценностей и качеств</td></tr> <tr><td>Идентификации общества, личности</td></tr> <tr><td>Выработке научно обоснованного</td></tr> </table>	Формировании гражданских, нравственных ценностей и качеств	Идентификации общества, личности	Выработке научно обоснованного	4	
Формировании гражданских, нравственных ценностей и качеств							
Идентификации общества, личности							
Выработке научно обоснованного							

		политического курса Выявлении закономерностей исторического развития	
Single Selection	Сравнительный метод в исторической науке позволяет:	Выявлять исторические законы Предсказывать будущее Пересматривать историю	1
Short Answer	Кого называют «отцом истории»?		Геродот
Short Answer	Как называют главный метод исторической науки?		Историзм
Short Answer	Автор «Истории государства Российского»?		Карамзин
Short Answer	Название теории происхождения древнерусского государства М.В. Ломоносова		Антинормализм
Single Selection	Метод, рассматривающий исторические процессы в их развитии, взаимодействии и взаимовлиянии	исторический хронологический диалектический ретроспективный	1
Single Selection	Принцип исторической науки, требующий рассматривать исторический процесс таким, каким он был в действительности, а не таким, каким бы нам хотелось	историзма объективности социального подхода диалектический	2
Single Selection	Подход к исследованию исторических процессов, в основе которого лежит взаимодействие и взаимовлияние производительных сил, производственных отношений и классовой борьбы	исторический логический формационный цивилизационный	3
Single Selection	Принцип объективности в исторической науке подразумевает изучение исторической реальности	с точки зрения интересов определённого государства в соответствии с интересами одного социального слоя независимость от каких-либо установок и пристрастий сообразность политической конъюнктуры текущего момента	3
Multiple Selection	К вспомогательным историческим дисциплинам относятся:	сфрагистика палеография криптография мемуаристика	1,2

Раздел 2. История России и мира в период древности и Средневековья.

Тип задания	Текст вопроса	Варианты ответов	Правильные ответы
-------------	---------------	------------------	-------------------

SingleSelection	Полюдьё это	сбор дани, осуществляемый князем и дружиной во время объезда покорённых территорий Смотр древнерусского войска места, где приносились жертвы богам Места для сбора дани		1
SingleSelection	Что из перечисленного является причиной раздробленности древнерусских земель?	Пресечение династии Рюриковичей Наличие сильной великокняжеской власти Отсутствие тесных экономических связей между княжествами усиление внешнеполитической опасности		3
SingleSelection	Какое из перечисленных событий относится к правлению Ярослава Мудрого?	Крещение Руси Создание Русской правды Разгром Хазарского каганата Битва на Калке		2
SingleSelection	К заслугам княгини Ольги относится	Введение уроков и погостов Строительство Софийского собора в Киеве Объединение Киева и Новгорода в единое государство Проведение религиозной реформы		1
SingleSelection	Что из перечисленного свидетельствует о том, что распад Древней Руси не был полным?	Действие «Русской правды» Междоусобные войны Сохранение торговых связей Правление Рюриковичей		1
SingleSelection	Кто из перечисленных князей правил позже?	Ярослав Мудрый Владимир Мономах Андрей Боголюбский Всеволод Большое гнездо		4
Comparison	Соотнесите даты и события	862	Крещение Руси	1-3,2-2,3-1,4-4
		882	Объединение Киева и Новгорода	
		988	Призвание варягов на Русь	
		1097	Любечский съезд	
Comparison	Соотнесите имена великих князей и события	Разгром Хазарского каганата	Владимир Святославович	1-2,2-3,3-4,4-1
		Борьба с печенегами	Святослав Игоревич	
		Расправа с древлянами	Ярослав Мудрый	
		Крещение Руси	Ольга	
Comparison	Соотнесите имена и даты	1238	Битва на р. Калка	1-2,2-1,3-4,4-3
		1223	Битва на р. Сить	
		1240	Ледовое побоище	
		1242	Взятие монголами Киева	
Comparison	Соотнесите события и даты	1648	Переяславская Рада	1-2,2-3,3-4,4-1
		1649	Соляной бунт	
		1662	Соборное Уложение	
		1654	Медный бунт	
SingleSelection	Какое событие произошло позже других?	Подвиг Ивана Сусанина Изгнание из Москвы поляков народным ополчением Соляной бунт Избрание на царство Михаила Романова		3

SingleSelection	Что из перечисленного является одной из причин Смуты?	<table border="1"> <tr><td>Династический кризис</td></tr> <tr><td>Поражение в Ливонской войне</td></tr> <tr><td>Объявление Россией войны Польше</td></tr> <tr><td>Движение Ивана Болотникова</td></tr> </table>	Династический кризис	Поражение в Ливонской войне	Объявление Россией войны Польше	Движение Ивана Болотникова	1
Династический кризис							
Поражение в Ливонской войне							
Объявление Россией войны Польше							
Движение Ивана Болотникова							
SingleSelection	Что из перечисленного произошло позже?	<table border="1"> <tr><td>Избрание Романовых на престол</td></tr> <tr><td>Смоленская война</td></tr> <tr><td>Присоединение Левобережной Украины</td></tr> <tr><td>Вступление Священную лигу</td></tr> </table>	Избрание Романовых на престол	Смоленская война	Присоединение Левобережной Украины	Вступление Священную лигу	4
Избрание Романовых на престол							
Смоленская война							
Присоединение Левобережной Украины							
Вступление Священную лигу							
SingleSelection	В период нахождения у власти какого правителя было открыто Славяно-греко-латинское училище?	<table border="1"> <tr><td>Иван Грозный</td></tr> <tr><td>Михаил Романов</td></tr> <tr><td>Софья Алексеевна</td></tr> <tr><td>Борис Годунов</td></tr> </table>	Иван Грозный	Михаил Романов	Софья Алексеевна	Борис Годунов	3
Иван Грозный							
Михаил Романов							
Софья Алексеевна							
Борис Годунов							
SingleSelection	Что из перечисленного стало результатом церковной реформы середины XVII в.?	<table border="1"> <tr><td>Появление нестяжателей</td></tr> <tr><td>Появление иосифлян</td></tr> <tr><td>Появление ереси стригольников</td></tr> <tr><td>Появление старообрядцев</td></tr> </table>	Появление нестяжателей	Появление иосифлян	Появление ереси стригольников	Появление старообрядцев	4
Появление нестяжателей							
Появление иосифлян							
Появление ереси стригольников							
Появление старообрядцев							
SingleSelection	Основным портом в России, через которой шла торговля с Европой в XVI в. был	<table border="1"> <tr><td>Азов</td></tr> <tr><td>Архангельск</td></tr> <tr><td>Астрахань</td></tr> <tr><td>Санкт-Петербург</td></tr> </table>	Азов	Архангельск	Астрахань	Санкт-Петербург	2
Азов							
Архангельск							
Астрахань							
Санкт-Петербург							

Раздел 3. Отечественная и мировая история в период Нового и Новейшего времени.

Тип задания	Текст вопроса	Варианты ответов	Правильные ответы				
SingleSelection	Какая из перечисленных реформ была осуществлена Петром I	<table border="1"> <tr><td>Открытие первого университета</td></tr> <tr><td>Уничтожение патриаршества</td></tr> <tr><td>Учреждение Верховного тайного совета</td></tr> <tr><td>Открытие Академии художеств</td></tr> </table>	Открытие первого университета	Уничтожение патриаршества	Учреждение Верховного тайного совета	Открытие Академии художеств	2
Открытие первого университета							
Уничтожение патриаршества							
Учреждение Верховного тайного совета							
Открытие Академии художеств							
SingleSelection	Какое из сражений произошло раньше?	<table border="1"> <tr><td>Гангутская битва</td></tr> <tr><td>Взятие Измаила</td></tr> <tr><td>Битва при Гросс-Егерсдорфе</td></tr> <tr><td>Полтавская битва</td></tr> </table>	Гангутская битва	Взятие Измаила	Битва при Гросс-Егерсдорфе	Полтавская битва	4
Гангутская битва							
Взятие Измаила							
Битва при Гросс-Егерсдорфе							
Полтавская битва							
SingleSelection	Что из перечисленного относится к результатам реформ Петра I?	<table border="1"> <tr><td>Создание новых отраслей промышленности</td></tr> <tr><td>Улучшение положения крепостных крестьян</td></tr> <tr><td>Превращение дворянства в привилегированное сословие</td></tr> <tr><td>Утрата позиций на международной арене</td></tr> </table>	Создание новых отраслей промышленности	Улучшение положения крепостных крестьян	Превращение дворянства в привилегированное сословие	Утрата позиций на международной арене	1
Создание новых отраслей промышленности							
Улучшение положения крепостных крестьян							
Превращение дворянства в привилегированное сословие							
Утрата позиций на международной арене							
SingleSelection	Противником России в Северной войне была	<table border="1"> <tr><td>Пруссия</td></tr> <tr><td>Швеция</td></tr> <tr><td>Речь Посполитая</td></tr> <tr><td>Дания</td></tr> </table>	Пруссия	Швеция	Речь Посполитая	Дания	2
Пруссия							
Швеция							
Речь Посполитая							
Дания							

SingleSelection	Что из перечисленного относится к реформам Петра I?	Введение подушной подати Секуляризация церковных земель Генеральное межевание земель Жалованная грамота дворянству		1
Comparison	Соотнесите даты и события	1700 - 1721 1756 - 1763 1773 - 1775 1768 - 1774	Русско-турецкая война Северная война Восстание Е. Пугачева Семилетняя война	1-2,2-4,4-1,3-3
Comparison	Соотнесите имена и события	Петр I Екатерина II Анна Иоанновна Елизавета Петровна	Открытие университета Принятие табели о рангах Создание Уложенной комиссии Отказ принять кондиции	1-2,2-3,3-4,4-1
Comparison	Соотнесите имена и события	Михаил Ломоносов Александр Радищев Василий Татищев Феофан Прокопович	Сподвижник Петра Великого Автор антинорманнской теории Автор первого труда по истории России Автор «Путешествия из Петербурга в Москву»	1-2,2-4,3-3,4-1
Comparison	Соотнесите термины и понятия	протекционизм рекрутчина Абсолютизм секуляризация	Форма правления, при которой вся власть принадлежит монарху Изъятие материальных и земельных богатств у церкви Экономическая политика, направленная на защиту национальной промышленности Проведение регулярных наборов населения в постоянную армию	1-3,2-4,3-1,4-2
Comparison	Соотнесите даты и события	1803 1825 1861 1810	Восстание декабристов Указ о вольных хлебопашцах Создание Государственного совета Отмена крепостного права	1-2,2-1,3-4,4-3
Comparison	Соотнесите имена современников	Александр I Николай I Александр II Александр III	А.М. Горчаков М.М. Сперанский Н.Х. Бенкендорф К.П. Победоносцев	1-2,2-3,3-1,4-4
Comparison	Соотнесите события	Бородино Оборона Шипки Оборона Севастополя Присоединение Финляндии	Отечественная война 1812 Крымская война Русско-турецкая война 1877 - 1878 Русско-шведская война 1807 - 1808 гг.	1-1,2-3,3-2,4-4
SingleSelection	Первым главой советского правительства являлся	В.И. Ленин И.В. Сталин Рыков Л.Д. Троцкий		1

SingleSelection	Москва стала столицей советской России в	1918 г.	1
		1922 г.	
		1917 г.	
		1934 г.	
SingleSelection	Что из перечисленного относится к политике военного коммунизма?	Запрет на ведение частной торговли	1
		Разрешение применения наемного труда	
		Разрешение аренды земли	
		Создание бирж труда	
SingleSelection	Какое из перечисленных событий произошло раньше?	Заключение Брестского мира	2
		Принятие декрета о земле	
		Образование СССР	
		Вхождение СССР в Лигу наций	
SingleSelection	Какое из перечисленных событий произошло позже?	Заключение пакта о ненападении с Германией	1
		Принятие первой конституции СССР	
		Образование СНК	
		Вступление СССР в Лигу наций	

Критерии и шкала оценивания компетенций

При оценивании степени усвоения компетенций путем проведения тестирования используется следующая шкала:

- менее 50 % правильных ответов – неудовлетворительно (недостаточный уровень освоения компетенции);
- 50 – 69 % правильных ответов – удовлетворительно (пороговый уровень освоения компетенции);
- 70 – 85 % правильных ответов – хорошо (продвинутый уровень освоения компетенции);
- 86 – 100 % правильных ответов – отлично (высокий уровень освоения компетенции).

Примеры вопросов для устного опроса

Раздел 2. История России и мира в период древности и Средневековья.

1. Особенности становления государственности в мировой истории.
2. Роль мировых религий в истории.
3. Древнерусское законодательство: история и особенности.
4. Особенности древнерусской и средневековой европейской культуры.
5. Причины введения, основные этапы и значение крепостного права в России.
6. Истоки и особенности модернизации в России в XVII веке.

Раздел 3. Отечественная и мировая история в период Нового и Новейшего времени.

1. Особенности российской и европейской модернизации в XVIII веке.
2. Причины, сущность и значение «Восточного вопроса» в международных отношениях XVIII _ XIX веков.
3. Причины, особенности и значение «Великих реформ» в России в 1860-х – 1870-х годов.
4. Особенности национального вопроса в Российской империи.
5. Причины и итоги участия России в Первой мировой войне.

6. Особенности российских революций 1917 года.
7. Особенности социально-экономического развития СССР в 1920-х – 1930-х годах.
8. Истоки и уроки Холодной войны.
9. Основные кризисы Холодной войны.

Критерии и шкала оценивания компетенций

При оценивании степени усвоения компетенций путем проведения устного опроса используется следующая шкала:

- менее 50 % правильных ответов – неудовлетворительно (недостаточный уровень освоения компетенции);
- 50 – 69 % правильных ответов – удовлетворительно (пороговый уровень освоения компетенции);
- 70 – 85 % правильных ответов – хорошо (продвинутый уровень освоения компетенции);
- 86 – 100 % правильных ответов – отлично (высокий уровень освоения компетенции).

Темы рефератов

Для развития у обучающихся навыков командной работы, межличностной коммуникации, принятия решений, лидерских качеств, развития навыков творческой исследовательской деятельности, формирования практических навыков по поиску и работе с научной литературой предлагается подготовить реферат, а также выполнить групповое задание.

Реферат – творческая исследовательская работа, основанная, прежде всего, на изучении значительного количества научной и иной литературы по теме исследования.

Для развития навыков командной работы реферат готовит группа из двух-трех человек. Защита реферата происходит в виде публичного выступления с презентацией.

Цель написания реферата – привитие студенту навыков краткого и лаконичного представления собранных материалов и фактов в соответствии с требованиями, предъявляемыми к научным отчетам, обзорам и статьям.

При написании реферата необходимо:

- изучить теоретическую литературу по предмету исследования;
- в развернутом виде представить историю и теорию вопроса;
- осветить основные положения темы реферата;
- указать разные точки зрения на предмет исследования;
- обозначить свое видение проблемы изучения;
- сделать выводы по теме исследования;
- обозначить перспективу изучения проблемы;
- указать литературу по теме исследования;
- приложить глоссарий.

Объем реферата может достигать 10-15 стр. Подготовка реферата подразумевает самостоятельное изучение студентом нескольких литературных источников (монографий, научных статей и т.д.) по определённой теме, не рассматриваемой подробно на лекции, систематизацию материала и краткое его изложение.

Работа должна быть графически и методически грамотно оформлена. При написании реферата необходимо: а) отобрать учебную и научную литературу по вопросу исследования; б) составить план реферата, в котором следует отразить: введение, в котором ставится цель и задачи исследования; историю и теорию вопроса (которая может являться составной частью введения или представлять самостоятельную главу); основную часть работы; заключение, в котором подводятся итоги исследования, а также освещается перспектива дальнейшего изучения проблемы, темы, вопроса; список литературы, Интернет-ресурсы, глоссарий; приложение (таблицы, карты и др.) в) при описательном характере темы исследования необходимо осветить точки зрения на проблему ученых, выделить распространенный взгляд на существо проблемы, представить свою точку зрения.

1. Великая Российская революция: истоки и уроки

2. Становление советского государства.
3. Трагедия Гражданской войны в России.
4. НЭП: опыт и уроки.
5. Индустриализация и коллективизация в Советской России: цели, методы, цена.
6. Складывание административно-командной системы: «Большой террор» и сопротивление сталинизму.
7. Международные отношения накануне Второй мировой войны.
8. Антигитлеровская коалиция во Второй мировой войне.
9. Культура СССР в годы Великой Отечественной войны.
10. Мир после войны: «холодная война» и противостояние двух политических систем.
11. Сталинские репрессии в послевоенном СССР.
12. Хрущевская «оттепель» и реформы 1950–1960-х годов.
13. Общественный протест и правозащитное движение в СССР.
14. «Разрядка» международной напряженности в 1970-е годы.
15. Афганская война 1979–1989 годов.
16. Задачи и противоречия Перестройки (1985–1991 гг.).
17. Духовное развитие СССР в годы Перестройки. Гласность.
18. Августовский путч 1991 года и «Дело ГКЧП»: события и версии.
19. Политические партии и движения современной России.
20. Россия и мировое сообщество в начале третьего тысячелетия: тревоги и надежды.
21. Национальный вопрос в современной России.
22. Калининградский эксклав в XXI веке: особенности развития.

Тема реферата также может быть индивидуально предложена студентом. Все темы рефератов согласуются с преподавателем.

Шкала оценивания компетенций по результатам презентации

Дескрипторы	Минимальный ответ	Изложенный, раскрытый ответ	Законченный, полный ответ	Образцовый, примерный, достойный подражания ответ
Раскрытие проблемы	Проблема не раскрыта. Отсутствуют выводы	Проблема раскрыта не полностью. Выводы не сделаны и/или выводы не обоснованы	Проблема раскрыта. Проведен анализ проблемы без привлечения дополнительной литературы. Не все выводы сделаны и/или обоснованы	Проблема раскрыта полностью. Проведен анализ проблемы с привлечением дополнительной литературы. Выводы обоснованы
Представление	Представляемая информация логически не связана. Не использованы профессиональные термины	Представляемая информация не систематизирована и/или не последовательна. Использован 1-2 профессиональный термин	Представляемая информация систематизирована и последовательна. Использовано более 2 профессиональных терминов	Представляемая информация систематизирована, последовательна и логически связана. Использовано более 5 профессиональных терминов
Оформление	Не использованы технологии Power Point . Больше 4 ошибок в представляемой информации	Использованы технологии Power Point частично. 3-4 ошибки в представляемой информации	Использованы технологии Power Point. Не более 2 ошибок в представляемой информации	Широко использованы технологии (Power Point). Отсутствуют ошибки в представляемой информации.
Нет ответов на вопросы	Только ответы на элементарные вопросы	Ответы на вопросы полные и/или частично полные	Ответы на вопросы полные с приведением примеров и/или пояснений	Нет ответов на вопросы

Дескрипторы	Минимальный ответ	Изложенный, раскрытый ответ	Законченный, полный ответ	Образцовый, примерный, достойный подражания ответ
Итоговая оценка				

Дескрипторы для поэлементного оценивания реферата

Уровень 5 – детерминирующая идея отражает глубокое понимание, содержание работы соответствует теме; работа оформлена с высоким качеством, оригинально.

Уровень 4 – основная идея содержательна; работа оформлена хорошо, традиционно.

Уровень 3 – идея ясна, но, возможно, шаблонна; работа оформлена некачественно, имеются методические и технические ошибки.

Уровень 2 – основная идея очевидна, но слишком проста или неоригинальна (вторична), методические и технические ошибки значительны.

Уровень 1 – основная идея поверхностна или заимствована; работа не обладает информационно-образовательными достоинствами.

Уровень 0 – основная идея отсутствует или о ней можно только догадываться.

Критерии и показатели при оценивании реферата

Критерии	Показатели
Новизна реферированного текста	<ul style="list-style-type: none"> - актуальность проблемы и темы; - новизна и самостоятельность в постановке проблемы, в формулировании нового аспекта выбранной для анализа проблемы; - наличие авторской позиции, самостоятельность суждений.
Степень раскрытия сущности проблемы	<ul style="list-style-type: none"> - соответствие плана теме реферата; - соответствие содержания теме и плану реферата; - полнота и глубина раскрытия основных понятий проблемы; - обоснованность способов и методов работы с материалом; - умение работать с литературой, систематизировать и структурировать материал; - умение обобщать, сопоставлять различные точки зрения по рассматриваемому вопросу, аргументировать основные положения и выводы.
Обоснованность выбора источников	<ul style="list-style-type: none"> - круг, полнота использования литературных источников по проблеме; - привлечение новейших работ по проблеме (журнальные публикации, материалы сборников научных трудов и т.д.).
Соблюдение требований к оформлению	<ul style="list-style-type: none"> - правильное оформление ссылок на используемую литературу; - грамотность и культура изложения; - владение терминологией и понятийным аппаратом проблемы; - соблюдение требований к объему реферата; - культура оформления: выделение абзацев.
Грамотность	<ul style="list-style-type: none"> - отсутствие орфографических и синтаксических ошибок, стилистических погрешностей; - отсутствие опечаток, сокращений слов, кроме общепринятых; - литературный стиль.

Промежуточный контроль по дисциплине

Промежуточной формой контроля знаний, умений и навыков по дисциплине является **зачет**. Промежуточный контроль по дисциплине служит для оценки работы студента в течение модуля и призван выявить уровень, прочность и систематичность полученных им теоретических и практических знаний, приобретения навыков самостоятельной работы, развития творческого мышления, умение синтезировать полученные знания и применять их в решении практических задач.

Вопросы предполагают контроль общих методических знаний и умений, способность студентов проиллюстрировать их примерами, индивидуальными материалами, составленными студентами в течение курса.

По итогам зачета выставляется оценка по шкале порядка: «зачтено», «не зачтено».

Перечень вопросов для промежуточного контроля (зачета)

1. Проблемы методологии истории.
2. Древнейшие цивилизации человечества.
3. Особенности Древнерусской государственности.
4. Феномен политической раздробленности. Удельная Русь.
5. Образование монгольской империи и борьба Руси за независимость в XIII в.
6. Образование Российского централизованного государства.
7. Колонизация России и Великие географические открытия.
8. Россия в XVI - XVII вв. “Смута”.
9. Российское государство в XVII в.
10. Россия и мир на рубеже XVII – XVIII веков.
11. Россия в первой четверти XVIII столетия.
12. Россия во второй четверти XVIII в.
13. Просвещенный абсолютизм в Европе и России.
14. Внешняя политика России во второй половине XVIII в.
15. Европа в эпоху наполеоновских войн.
16. Либеральные реформы Александра I.
17. Отечественная война 1812 г. и последствия победы над наполеоновской Францией для России.
18. Декабристы.
19. Самодержавие Николая I.
20. Восточный вопрос в международных отношениях в XIX в.
21. Общественная мысль конца 30-40-х гг. о путях исторического развития России.
22. Крымская война.
23. Падение крепостного права в России.
24. Реформы в России в 60-70-х гг. XIX в.
25. Общественное движение в пореформенной России.
26. Внутренняя политика самодержавия в 80 - е гг. XIX- начале XX в.
27. Россия и мир в начале XX века: особенности развития.
28. Революция 1905 - 1907 гг. и Третьеиюньская монархия.
29. Мир и Россия накануне и в годы первой мировой войны.
30. Февральская буржуазно - демократическая революция.
31. Октябрьское вооружённое восстание и установление советской власти в стране.
32. Версальский мирный договор и послевоенный мир.
33. Гражданская война в России и иностранная военная интервенция.
34. Становление советского государства.
35. Форсированная индустриализация.
36. Сталинский “великий перелом” 1929 г.
37. Международные отношения между двумя мировыми войнами.
38. Вторая мировая война: причины, этапы и итоги.
39. Великая отечественная война: этапы и итоги.
40. Страна в 1950 - годы - первой половине 1960 - гг.
41. СССР в эпоху 1960-х – 1980-х гг.
42. Советское общество в годы перестройки (1985 - 1991).
43. Внешняя политика Советского Союза в годы перестройки.
44. Распад СССР.
45. Изменение политического и социально - экономического строя в 1991 – 1993 гг.
46. Особенности развития России на рубеже XX – XXI веков.
47. Территория и население России с древности до наших дней.
48. Основные теории происхождения государства.
49. Древнейшие культуры Северной Евразии.
50. Промышленный переворот в Европе и России.
51. Международные отношения в послевоенном мире.

Критерии и шкала оценивания компетенций

На зачете:

«Зачтено» (достаточный уровень освоения компетенции) ставится в случае, если даны полные, развернутые ответы на поставленные вопросы, показана совокупность осознанных знаний по дисциплине, доказательно раскрыты основные положения вопросов; в ответе прослеживается четкая структура, логическая последовательность, отра-

жающая сущность раскрываемых понятий, теорий, явлений. Знание по предмету демонстрируется на фоне понимания его в системе данной науки и междисциплинарных связей. Ответ изложен литературным языком. Могут быть допущены недочеты в определении понятий, исправленные студентом самостоятельно в процессе ответа.

«Не зачтено» (недостаточный уровень освоения компетенции) ставится в случае, если ответ представляет собой разрозненные знания с существенными ошибками по вопросу. Присутствуют фрагментарность, нелогичность изложения. Студент не осознает связь обсуждаемого вопроса по билету с другими объектами дисциплины. Отсутствуют выводы, конкретизация и доказательность изложения. Речь неграмотная. Дополнительные и уточняющие вопросы преподавателя не приводят к коррекции ответа студента.

Г) Методические материалы, определяющие процедуры оценивания знаний, умений, навыков и (или) опыта деятельности, характеризующих этапы формирования компетенций

Степень освоения студентами учебного курса контролируется с помощью методологии рейтинговых оценок. На основе оценок текущего и промежуточного контроля определяется итоговый рейтинг студента по дисциплине.

Оценка знаний, умений, навыков, характеризующая этапы формирования компетенций по дисциплине *«История (история России, всеобщая история)»* проводится в форме текущей и промежуточной аттестации.

Текущий контроль представляет собой оценку преподавателем работы студента в течение семестра. Оценивается подготовка к практическим занятиям и устным опросам, подготовка рефератов, групповых заданий, тестов.

Во время проведения лекционных занятий учитывается посещаемость обучающихся, оценивается их познавательная активность на занятии.

Тестирование по разделам дисциплины проводится с помощью портала тестирования <http://pt.kantiana.ru/>. Баллы формируются системой автоматически и переводятся в систему оценок преподавателем в соответствии с утвержденной шкалой оценивания.

Устный опрос проводится на практических занятиях и затрагивает как тематику предшествующих занятий, так и лекционный материал.

В случае невыполнения заданий в процессе обучения, их необходимо «отработать» до зачета/экзамена. Вид заданий, которые необходимо выполнить для ликвидации задолженности определяется в индивидуальном порядке, с учетом причин невыполнения.

Промежуточная аттестация по дисциплине проводится с целью выявления соответствия компетенций по дисциплине *«История (история России, всеобщая история)»* требованиям ФГОС ВО по направлению подготовки 43.03.03. «Гостиничное дело» в форме зачета.

В качестве допуска к промежуточному контролю необходимо выполнение следующих условий:

- выполнение и защита на положительную оценку реферата или группового задания;
- тестирование по отдельным разделам дисциплины должно быть пройдено на положительную оценку;
- устный опрос по отдельным разделам должен быть пройден на положительную оценку.

Зачет проводится в конце первого семестра. Зачет проводится в виде устного опроса по билетам. В билете два теоретических вопроса. Оценка по результатам зачета – «зачтено», «не зачтено».

Во время сдачи промежуточной аттестации в устной форме в аудитории может находиться одновременно не более 4-5 обучающихся, при тестировании на компьютере – по одному обучающемуся за персональным компьютером. Письменный экзамен/зачет проводится одновременно со всем составом группы.

Форма проведения текущего контроля успеваемости и промежуточной аттестации для обучающихся инвалидов и лиц с ограниченными возможностями здоровья выбирается с учетом индивидуальных психофизических особенностей (устно, письменно на бумаге, письменно на компьютере, в форме тестирования и т.п.). При необходимости обучающимся инвалидам и лицам с ограниченными возможностями здоровья предоставляется дополнительное время для подготовки ответа на экзамене/зачете.

Краткая характеристика процедуры реализации текущего и итогового контроля по дисциплине для оценки компетенций обучающихся представлена в таблице:

№ п/п	Наименование оценочного средства	Краткая характеристика процедуры оценивания компетенций	Представление оценочного средства в фонде
1	Устный опрос	Устный опрос по основным терминам может проводиться в начале/конце лекционного или	Вопросы по темам/разделам

		практического занятия в течение 15-20 мин.	дисциплины
2	Тестирование	Проводится на практических занятиях. Позволяет оценить уровень знаний студентами теоретического материала по дисциплине. Осуществляется на электронных носителях по вариантам. Количество вопросов в каждом варианте определяется преподавателем. Отведенное время на подготовку определяет преподаватель.	Фонд тестовых заданий
3	Реферат	Темы рефератов выдаются в начале семестра. Реферат выполняет команда из 2-3 человек. Защита проводится в виде презентации на практическом занятии, время выступления - до 5 минут	Перечень тем рефератов
4	зачет	Проводится в заданный срок, согласно графику учебного процесса. При выставлении оценок учитывается уровень приобретенных компетенций студента. Компонент «знать» оценивается теоретическими вопросами по содержанию дисциплины, компоненты «уметь» и «владеть» - практикоориентированными заданиями. Аудиторное время, отведенное студенту, на подготовку - 60 мин.	Комплект билетов к зачёту

Промежуточный контроль проводится в форме устного собеседования, по результатам которого ставится «зачтено» или «не зачтено» на основе следующих критериев: полноты, структурированности и правильности ответа по сути поставленных вопросов.

Итоговый рейтинг по дисциплине определяется как среднее арифметическое всех рейтинговых оценок текущего и промежуточного контроля.

Итоговый рейтинг по дисциплине (зачет)

	Тестирование	Работа на практических занятиях	Реферат и/или групповое задание	Промежуточный контроль (зачет)	Итоговый рейтинг по дисциплине
вес	0,2	0,2	0,2	0,4	
оценка					

На основе итогового рейтинга студент получает оценку «зачтено», «не зачтено».

8. Перечень основной и дополнительной литературы, необходимой для освоения дисциплины

Основная литература

Чеховских К. А. Отечественная история [Текст] : учебное пособие / К. А. Чеховских, 2016. - 1 on-line, 372 с.

Дополнительная литература:

1. Новейшая история России [Электронный ресурс]: в 2 ч. : учеб. для акад. бакалавриата/ С.-Петерб. гос. ун-т ; под ред. М. В. Ходякова. - 8-е изд., перераб. и доп.. - Москва: Юрайт, 2019 - 2019. - Лицензия до 31.12.2019. Имеются экземпляры в отделах ЭБС Юрайт

2. Всемирная история [Электронный ресурс]: в 2 ч. : учеб. для акад. бакалавриата/ под ред. Г. Н. Питулько. - Москва: Юрайт, 2019 - 2019. - (Бакалавр. Академический курс). - Лицензия до 31.12.2019. Имеются экземпляры в отделах: ЭБС Юрайт.

9. Перечень ресурсов информационно-телекоммуникационной сети «Интернет», необходимых для освоения дисциплины

1. «Национальная электронная библиотека» (<http://xn--90ax2c.xn--p1ai/>).
2. ЭБС Кантиана (<http://lib.kantiana.ru/irbis/standart/ELIB>).
3. Электронная библиотечная система «Юрайт» (<https://www.biblio-online.ru/>)
4. Научная электронная библиотека elibrary.ru <https://elibrary.ru/defaultx.asp>
5. Научная электронная библиотека Киберленинка <https://cyberleninka.ru/>

10. Методические указания для обучающихся по освоению дисциплины

Рекомендации по организации самостоятельной работы

Наиболее эффективными формами **самостоятельной работы** по дисциплине студентов во внеаудиторное время, предусматриваются:

- проработка лекционного материала, работа с основной и дополнительной литературой;
- подготовка к практическим занятиям;
- подготовка к промежуточной аттестации;

На контроль самостоятельной работы студентов отводится 2 часа контактной работы Самостоятельная работа студентов проверяется преподавателем (контактная работа – **2 часа**):

- На практических занятиях проверяется выполнение домашних заданий
- Проведение тестирования
- Проведение устного опроса
- Защита реферата
- На зачете

Самостоятельная работа содействует более глубокому усвоению изучаемого курса, формированию навыков исследовательской работы и ориентирует на умение применять теоретические знания на практике. Самостоятельная работа должна носить систематический характер.

Самостоятельная работа требует времени на подготовку, поэтому планы практических занятий и задания для самостоятельной работы выдаются преподавателем заранее, одновременно устанавливаются сроки проведения практических заданий, даты контроля самостоятельного изучения различных тем, срок сдачи конспектов и проведения итогового контроля. Будьте внимательны к тому, что большинство практических заданий по логике требуют домашнего письменного оформления.

При организации самостоятельного изучения ряда тем лекционных курсов дисциплины студент работает в соответствии с указаниями, выданными преподавателем. Указания по изучению теоретического материала курса составляются дифференцированно по каждой теме и включают в себя следующие элементы:

- название темы;
- цели и задачи изучения темы;
- основные вопросы темы;
- характеристику основных понятий и определений, необходимых студенту для усвоения данной темы;
- список рекомендуемой литературы;
- наиболее важные фрагменты текстов рекомендуемых источников, в том числе таблицы, рисунки, схемы и т. п.;
- краткие выводы, ориентирующие студента на определенную совокупность сведений, основных идей, ключевых положений, систему доказательств, которые необходимо усвоить;
- контрольные вопросы, предназначенные для самопроверки знаний.

Подготовка к аудиторным занятиям проводится в соответствии со следующими рекомендациями.

Подготовка к лекционным занятиям

В ходе лекционных занятий обучающимся рекомендуется выполнять следующие действия. Вести конспектирование учебного материала. Обращать внимание на категории, формулировки, раскрывающие содержание тех или иных явлений и процессов, научные выводы и практические рекомендации по их применению. Задавать преподавателю уточняющие вопросы с целью уяснения теоретических положений, разрешения спорных ситуаций.

Конспектирование лекции может принести максимальную пользу лишь в том случае, если студент внимательно слушает преподавателя и проявляет сознательную самодисциплину. Запись лекции следует делать кратко и фиксировать только самое существенное. Не надо стремиться записывать дословно все, что рассказывает лектор. Иногда учащиеся, намереваясь это делать, теряют нить излагаемых вопросов, путаются и искажают саму суть услышанного. Необходимо иметь в виду, что преподаватель, как правило, стремится облегчить слушание и конспектирование лекции. В той или иной форме он подчеркивает или повторяет наиболее важные мысли, делает паузы и т. д. Следует стремиться полностью и точно записывать обобщающие положения и выводы по каждому освещаемому вопросу.

Желательно оставить в рабочих конспектах поля, на которых во внеаудиторное время можно сделать пометки из рекомендованной литературы, дополняющие материал прослушанной лекции, а также подчеркивающие особую важность тех или иных теоретических положений.

Подготовка к практическим занятиям

На практических занятиях в зависимости от темы занятия выполняется поиск информации по решению проблем, выработка индивидуальных или групповых решений, итоговое обсуждение с обменом знаниями, разбор конкретных ситуаций, командная работа, решение индивидуальных тестов.

При подготовке к практическим занятиям студенты обязаны изучить основную рекомендованную литературу по теме, письменно выполнить в тетради задания практического занятия, при этом различные виды упражнений требуют различного оформления, что пояснено в рекомендациях к каждому из практических занятий (выполнение каждого задания проверяется преподавателем путем просмотра конспектов).

Важной формой работы при подготовке к практическим занятиям является конспектирование учебной и научной литературы в целях актуализации навыков анализа материала, способности выделять концептуальные части учебного текста и для лучшего запоминания, прочитанного. Конспекты следует вести в текущей тетради по дисциплине. В заголовке перед текстом конспекта нужно выписать полное название конспектируемой темы. Перед тем, как начать конспект, необходимо внимательно прочитать конспектируемый текст и составить план, выделив внутри каждого отрывка главную мысль и кратко ее сформулировав. Далее нужно изложить каждый пункт плана подробнее, превратив «заголовки» отрывка в тезис, т. е. в развернутое положение. Затем следует расширить тезис, т. е. подтвердить его примерами, которые приводит автор учебника. Рекомендуется наиболее важные места подчеркивать или выделять большими буквами.

Каждый студент обязан активно и творчески продумать содержание ответов на все вопросы, выносимые на занятия. На занятиях нужно внимательно следить за выступлениями однокурсников, выносить непонятные вопросы на обсуждение группы, обращаться за разъяснением к преподавателю, делать дополнительные записи в тетради. Внимательное прослушивание выступающих на семинаре дает возможность, опираясь на изученный материал, определить, достаточно ли глубоко изложен вопрос, не допущены ли неточности при его освещении. Затем следует выступить и дополнить сообщения товарищей, уточнить те или иные положения, поставить новые вопросы.

Выступления желательно сопровождать наглядным материалом (при возможности). Выступление - это серьезная, хотя и небольшая по объему научная работа студента. При подготовке к практическим занятиям необходимо уметь пользоваться справочной и научной литературой, имеющейся в библиотеках; по мере необходимости следует обращаться за консультациями к преподавателю, библиографам.

На практическом занятии следует избегать выступления по написанному тексту. Важно самостоятельно формулировать мысли, свободно оперировать данными. Выступление по конспекту, плану, а то и без них прививает не только умение излагать материал своими словами, но и вырабатывает навыки публичного выступления.

Подготовка к зачету

При подготовке к зачету большую роль играют правильно подготовленные заранее записи и конспекты. В этом случае остается лишь повторить пройденный материал, учесть, что было пропущено, восполнить пробелы, закрепить ранее изученный материал.

При ответе на вопросы, поставленные в ходе самостоятельной подготовки, студент вырабатывает в себе способность логически мыслить, искать в анализе событий причинно-следственные связи.

Методические рекомендации по написанию рефератов

При написании реферата необходимо:

- изучить теоретическую литературу по предмету исследования;
- в развернутом виде представить историю и теорию вопроса;
- осветить основные положения темы реферата;
- указать разные точки зрения на предмет исследования;
- обозначить свое видение проблемы изучения;

- сделать выводы по теме исследования;
- обозначить перспективу изучения проблемы;
- указать литературу по теме исследования;

Объем реферата может достигать 10-15 стр. Подготовка реферата подразумевает самостоятельное изучение студентом нескольких литературных источников (монографий, научных статей и т.д.) по определённой теме, не рассматриваемой подробно на лекции, систематизацию материала и краткое его изложение.

Работа должна быть графически и методически грамотно оформлена. При написании реферата необходимо: а) отобрать учебную и научную литературу по вопросу исследования; б) составить план реферата, в котором следует отразить: введение, в котором ставится цель и задачи исследования; историю и теорию вопроса (которая может являться составной частью введения или представлять самостоятельную главу); основную часть работы; заключение, в котором под-водятся итоги исследования, а также освещается перспектива дальнейшего изучения проблемы, темы, вопроса; список литературы, Интернет-ресурсы, глоссарий; приложение (таблицы, карты и др.) в) при описательном характере темы исследования необходимо осветить точки зрения на проблему ученых, выделить распространенный взгляд на существо проблемы, представить свою точку зрения.

Перечень информационных технологий, используемых при осуществлении образовательного процесса по дисциплине, включая перечень программного обеспечения и информационных справочных систем (при необходимости)

1. Использование компьютерного тестирования с применением портала тестирования БФУ им. И. Канта. Организация взаимодействия с обучающимися, оценивание и формирование рейтинга обучающихся с использованием портала балльно-рейтинговой системы БФУ им. И. Канта <https://brs.kantiana.ru/>

11. Программное обеспечение:

Программы Microsoft Office 2007/2010:

MS Power Point,

MS Word,

MS Excel,

Программа для чтения документов в формате pdf Adobe Reader.

12. Описание материально-технической базы, необходимой для осуществления образовательного процесса по дисциплине

Для обеспечения качества образовательного процесса необходима следующая материально-техническая база:

Материально-техническое обеспечение учебного процесса соответствует действующим санитарно-техническим нормам и позволяет обеспечить проведение всех видов лабораторной, практической, дисциплинарной и междисциплинарной подготовки и научно-исследовательской работы студентов, предусмотренных учебным планом по направлению.

Лекционные и практические занятия проводятся в учебных аудиториях, расположенных в корпусе № 28 на ул. Горького, 23. Аудитории для лекционных занятий на 60-90 посадочных мест (№ 111, 311, 408, 409) оснащены мультимедийными проекторами CANON LV-8235 и компьютерами MSI AE222G. Аудитории для лекционных и практических занятий на 20-50 посадочных мест (№ 112, 204, 205, 315, 405, 406, 407, 410, 411, 414, 415) оборудованы компьютерами MSI AE222G и плазменными панелями LCD LG 50LB561V и LCD LG 60LB561V.

В аудиториях для проведения занятий по иностранному языку (№ 401 и 403) для демонстрации видеоматериалов и воспроизведения аудиоматериалов установлены компьютеры MSI AE222G, плазменные панели LCD LG 50LB561V и акустическая система Microlab SOLO 6C.

При проведении практических и лабораторных занятий используются компьютерные классы, расположенные в корпусе № 28 на ул. Горького, 23:

- ауд. № 208, оборудованная компьютерами MSI AE222G (26 шт.) и плазменной панелью LCD LG 60LB561V (1 шт.);

- ауд. № 209, оборудованная компьютерами MSI AE2281G (14 шт.) и плазменной панелью LCD LG 60LB561V (1 шт.);

- ауд. № 210, оборудованная компьютерами MSI AE222G (10 шт.) и плазменной панелью LCD LG 50LB561V (1 шт.)

Для проведения бизнес-тренингов и деловых игр используется аудитория № 313, оснащенная компьютером MSI AE222G, плазменной панелью LCD LG 60LB561V и флипчратом. Для проведения круглых столов, научно-исследовательских семинаров, бизнес-игр используется аудитория № 310, оборудованная компьютером MSI AE222G, плазменной панелью LCD LG 60LB561V, флипчратом, акустической системой Microlab SOLO 6C и ноутбуками Fujitsu LIFEBOOK (16 шт.).

Все компьютеры объединены в общеуниверситетскую локальную сеть, подключены к сети Internet, оснащены офисными программами (MS Word, MS Excel, MS Power Point, MS Access, MS Project) и другими образовательными технологиями, которые применяются в ведущих образовательных учреждениях. Компьютеры в компьютерных классах оснащены следующими лицензионными прикладными программами: SPSS Statistica, Statistica, 1 С Предприятие, MatLab R 2010 B, Quick Sales.

В институте действует Многофункциональный центр информационного обслуживания читателей (МФЦ) - основное звено библиотечной системы. В МФЦ имеется возможность работать как с традиционными (книжные коллекции, периодика), так и с новейшими научными ресурсами - электронными книгами, полнотекстовыми, реферативными и наукометрическими базами данных в сети Интернет, хранилищами аудио- и видеоконтента. Рабочие места читателей оборудованы стационарными компьютерами с доступом в Интернет.

**МИНИСТЕРСТВО НАУКИ И ВЫСШЕГО ОБРАЗОВАНИЯ
РОССИЙСКОЙ ФЕДЕРАЦИИ**


**БАЛТИЙСКИЙ ФЕДЕРАЛЬНЫЙ УНИВЕРСИТЕТ ИМЕНИ ИММАНУИЛА
КАНТА**

ИНСТИТУТ ЭКОНОМИКИ, УПРАВЛЕНИЯ И ТУРИЗМА

«УТВЕРЖДАЮ»
Директор ИЭУиТ

В. В. Алтунина
«31» марта 2021 г.



«СОГЛАСОВАНО»
заведующая кафедрой СКСиТ

Л. В. Семенова
«31» марта 2021 г.

Рабочая программа учебной дисциплины

«МАРКЕТИНГ И ТЕХНОЛОГИЯ ПРОДАЖ В ТУРИЗМЕ»

МОДУЛЬ ЭКОНОМИКИ И СТАТИСТИКИ В ТУРИЗМЕ

для студентов **2 курса**

направления подготовки **«Туризм»**

профиль подготовки **Международный и национальный
туризм**

Квалификация (профиль) выпускника **бакалавр**

**Калининград
2021**

СОДЕРЖАНИЕ

1. Пояснительная записка	3
2. Содержание дисциплины.....	5
3. Перечень учебно-методического обеспечения для самостоятельной работы обучающихся	9
4. Фонд оценочных средств для проведения промежуточной и итоговой аттестации обучающихся.....	13
5. Перечень основной и дополнительной литературы, необходимой для освоения дисциплины.....	26
6. Перечень ресурсов информационно-телекоммуникационной сети «Интернет», необходимых для освоения дисциплины	26
7. Методические указания для обучающихся по освоению дисциплины.....	27
8. Перечень информационных технологий, используемых при осуществлении образовательного процесса по дисциплине (модулю)	30
9. Описание материально-технической базы, необходимой для осуществления образовательного процесса по дисциплине	31

1. ПОЯСНИТЕЛЬНАЯ ЗАПИСКА

Наименование дисциплины (модуля) *«Маркетинг и технологии продаж в туризме».*

Целью освоения дисциплины является формирование у студентов знаний в сфере маркетинга и продаж в туристской индустрии.

В результате освоения дисциплины обучающийся должен овладеть следующими результатами:

ОПК-4: способен осуществлять исследование туристского рынка, организовывать продажи и продвижение туристского продукта

- *Знать*: теоретические основы современного маркетинга с учетом передового отечественного и зарубежного опыта для проведения маркетинговых исследований туристского рынка;
- *Уметь*: решать задачи продвижения туристского продукта, активно использовать и применять теоретические знания маркетинга, отвечая на конкретные вопросы; проводить анализ основных экономических показателей на макро- и микроуровне с применением статистических методов и методов экономического анализа для формирования путей продвижения туристского продукта, работать с компьютером как средством управления информацией в глобальных компьютерных сетях, ставить цель и выбирать пути ее достижения.
- *Владеть*: информацией о современном развитии маркетинга в сфере гостеприимства; приемами сбора информации, обработки и анализа показателей на макро- и микроуровне для качественного продвижения туристских продуктов; культурой мышления и обобщения информации, методами анализа и прогнозирования социально-экономических явлений и процессов

ОПК-5: способен принимать экономически обоснованные решения, обеспечивать экономическую эффективность организаций избранной сферы профессиональной деятельности

- *Знать*: специфические особенности реализации маркетинговой концепции в практике деятельности гостиничных предприятий; профессиональные требования к продавцам туруслуг, особенности психологии потребителя туристических услуг;
- *Уметь*: работать с современными средствами ведения бизнеса, используемыми в социально-культурном сервисе и туризме для принятия экономических обоснованных решений; формулировать уникальное торговое предложение по каждому виду услуги и проводить презентацию товара (услуги);
- *Владеть*: навыками использования полученной информации в профессиональной деятельности при составлении маркетинговых проектов; навыками и методами организации привлекательного имиджа туристической услуги, этические аспекты регулирования процесса купли-продажи

Место дисциплины в структуре Основной профессиональной образовательной программы (ОПОП) подготовки бакалавра по направлению 43.03.02 «Туризм» профиль «Международный и национальный туризм»:

Маркетинг и технологии продаж в туризме - дисциплина является частью модуля экономики и статистики в туризме, включает лекционные и практические занятия, самостоя-

тельную работу студентов. Дисциплина изучается на 2 курсе, по итогам курса студентами сдается зачет с оценкой.

Логическая и содержательная связь дисциплин, участвующих в формировании представленных в п. 1 компетенций, содержится в ниже представленной таблице:

<i>Компетенция</i>	<i>Предшествующие дисциплины</i>	<i>Данная дисциплина</i>	<i>Последующие дисциплины</i>
ОПК-4	Основы предпринимательской деятельности в профессиональной сфере	Маркетинг и технологии продаж в туризме	Технологии организации туристской деятельности
ОПК-5			Реклама в туристской индустрии

Объем дисциплин в зачетных единицах с указанием количества академических часов, выделенных на контактную работу обучающихся с преподавателем (по видам учебных занятий) и на самостоятельную работу обучающихся:

курс	количество ЗЕ / объем часов		контактная работа обучающихся				часы на итоговый контроль	Форма кон- троля
			Лекц.	Практ.	КСР	Самост.		
Очная форма обучения								
2	3	108	20	20	10	57,65	0,25	Экзамен
Заочная форма обучения								
2	3	108	8	8	4	87,75	0,25	Зачет с оцен- кой

2. СОДЕРЖАНИЕ ДИСЦИПЛИНЫ

Тематический план (дневная форма обучения)

Темы	Количество часов					
	Всего аудиторных	Аудиторные занятия				Самостоят. работа
		в том числе				
	Лекции	Практ. занятия	Лаб. занятия	КСР		
1. Маркетинговая среда туристической фирмы. Сущность и направление маркетинговых исследований в туриндустрии Система маркетинговой информации предприятия туриндустрии	4	2	2			5
2. Маркетинговые исследования покупательского поведения потребителей на рынке туристских и сервисных услуг. Сегментация рынка туристского продукта	6	2	2		2	5
3. Маркетинговая продуктовая стратегия предприятия туриндустрии. Сбытовая политика предприятия туриндустрии	5	2	2		1	5
4. Маркетинговая коммуникационная политика предприятия туриндустрии. Планирование в системе управления маркетинга	6	2	2		2	5
5. Маркетинговая ценовая политика предприятия туриндустрии	4	2	2			5
6. Введение в технологию продаж туруслуг	4	2	2			5
7. Реализация турпродукта как одно из важнейших направлений деятельности туроператора. Формирование ценности товаров и услуг в процессе продажи	6	2	2		2	5
8. Продвижение турпродукта на туристский рынок	6	2	2		2	5
9. Потребители туристских услуг. Мотивация путешествий	3	2	1			5
10. Роль менеджера в реализации процесса эффективной продажи туруслуг. Личная продажа турпродукта	4	1	2		1	5
11. Лояльность клиентов турагентства	2	1	1			7,65
Иная контактная работа	0,35					
Итого часов	50,35	20	20		10	57,65
Форма контроля	Экзамен					
Итого по дисциплине	108 часов / 3 ЗЕТ					

Тематический план (заочная форма обучения)

Темы	Количество часов					
	Аудиторные занятия					Самосто- ят. работа
	Всего ауди- торных	в том числе			КСР	
Лек- ции		Практ. заня- тия	Лаб. заня- тия			
1. Маркетинговая среда туристической фирмы. Сущность и направление маркетинговых исследований в туриндустрии Система маркетинговой информации предприятия туриндустрии	1	1				8
2. Маркетинговые исследования покупательского поведения потребителей на рынке туристских и сервисных услуг. Сегментация рынка туристского продукта	2	1	1			8
3. Маркетинговая продуктовая стратегия предприятия туриндустрии. Сбытовая политика предприятия туриндустрии	1	1				8
4. Маркетинговая коммуникационная политика предприятия туриндустрии. Планирование в системе управления маркетинга	1		1			8
5. Маркетинговая ценовая политика предприятия туриндустрии	1		1			8
6. Введение в технологию продаж туруслуг	1	1				8
7. Реализация турпродукта как одно из важнейших направлений деятельности туроператора. Формирование ценности товаров и услуг в процессе продажи	3	1	2			8
8. Продвижение турпродукта на туристский рынок	1	1				8
9. Потребители туристских услуг. Мотивация путешествий	3	1	2			8
10. Роль менеджера в реализации процесса эффективной продажи туруслуг. Личная продажа турпродукта	1	1				8
11. Лояльность клиентов турагентства	1		1			7,75
Иная контактная работа	0,25					
Итого часов	16,25	8	8			87,75
Форма контроля	Зачет с оценкой					
Итого по дисциплине	108 часов / 3 ЗЕТ					

Содержание разделов дисциплины

1. Маркетинговая среда туристической фирмы. Сущность и направление маркетинговых исследований в туристической Системе маркетинговой информации предприятия туристической.

Сущность современного маркетинга. Современные тенденции развития гостиничного бизнеса. Рынок гостиничных услуг и его компоненты. Роль маркетинга в гостиничном бизнесе. Основные подходы к комплексу маркетинга гостиничных предприятий: «Четыре Пи», «Семь Пи», «Девять Пи» в гостиничном маркетинге. Оценка конкурентоспособности гостиничного комплекса и гостиничных предприятий. Стратегии успешной конкуренции

2. Маркетинговые исследования покупательского поведения потребителей на рынке туристических и сервисных услуг. Сегментация рынка туристического продукта

Маркетинговая информационная система. Виды информации. Основные способы сбора информации: наблюдение, опрос, «маркетинговая разведка», кабинетное исследование и т. д. Инструментарий маркетинговых исследований. Этапы проведения исследования. Оценка данных и прогнозирование. Рыночная сегментация гостиничных услуг: основные критерии, процесс и признаки сегментации. Поиск и определение привлекательности целевого рыночного сегмента. Сегментирование и план маркетинга. Позиционирование гостиничных продуктов на рынке.

3. Маркетинговая продуктовая стратегия предприятия туристической. Сбытовая политика предприятия туристической

Группы потребителей, их характеристики и факторы, оказывающие влияние на потребителей гостиничных услуг. Покупательское поведение потребителя. Процесс покупки гостиничной услуги. Рынок организованных покупателей гостиничных услуг: характеристика потребителей и особенности принятия решения о покупке. Разработка нового продукта и услуги, особенности их внедрения на рынок. Формирование продуктово-рыночной стратегии. Формирование ассортиментной политики.

4. Маркетинговая коммуникационная политика предприятия туристической. Планирование в системе управления маркетинга

Управление маркетинговой деятельностью гостиничного предприятия как системой; процесс планирования и контроля. Служба маркетинга и продаж предприятия в гостиничной индустрии.

5. Маркетинговая ценовая политика предприятия туристической.

Цена в комплексе маркетинга турпредприятия. Особенности ценообразования в туризме. Цели и методы ценообразования на туристические услуги. Определение и реализация ценовой стратегии. Каналы распределения туруслуг: понятие и основные функции. Участники канала распределения услуг. Формирование сбытовой стратегии туристического предприятия. 3. Франчайзинг в системе туристического бизнеса

6. Введение в технологию продаж туруслуг

Предмет изучения технологии продаж туруслуг. Значение эффективных продаж в современном туристическом бизнесе

7. Реализация турпродукта как одно из важнейших направлений деятельности туроператора. Формирование ценности товаров и услуг в процессе продажи.

Формирование сбытовой сети туроператора. Типы каналов сбыта (прямой и опосредованный). Основные формы реализации турпродукта: собственные бюро продаж, агентские сети. Виды агентских сетей. Стратегии создания агентских сетей. Классификация современных турагентств. Виды договоров с туроператорами: агентский договор, договор комиссии, договор поручения. Нетрадиционные формы сбыта туристских услуг.

8. Продвижение турпродукта на туристский рынок

Понятие нужды, потребности и запроса покупателя. Приемы распознавания потребности. Позиционирование различных видов туруслуг. Приемы презентации услуг с учетом потребностей конкретного покупателя. Закрепление положительного имиджа предприятия, товара/услуги, продавца предприятия.

9. Потребители туристских услуг. Мотивация путешествий

Основные средства продвижения турпродукта на туристский рынок: межличностные (личная продажа, связи с общественностью) и неличностные (стимулирование сбыта, реклама). Способы стимулирования агентской деятельности: технологические, образовательные, нематериальные, материальные.

10. Роль менеджера в реализации процесса эффективной продажи туруслуг. Личная продажа турпродукта

Понятие клиентоориентированности турагентства. Клиенты турагентства и их потребности в путешествиях. Позитивные последствия приобретения турпродукта. Фазы приобретения турпродукта. Характеристики желаемых позитивных последствий: сила желаемых изменений, сила желания изменений, рациональность изменений. Типы клиентов турагентства

11. Лояльность клиентов турагентства

Подготовка менеджера турагентства к работе с клиентами. Содержательная подготовка менеджера. Организационная подготовка менеджера. Психологическая подготовка менеджера. Роль руководителя в обеспечении роста продаж в турагентстве.

3. ПЕРЕЧЕНЬ УЧЕБНО-МЕТОДИЧЕСКОГО ОБЕСПЕЧЕНИЯ ДЛЯ САМОСТОЯТЕЛЬНОЙ РАБОТЫ ОБУЧАЮЩИХСЯ

Темы для самостоятельного изучения

Дисциплина «Маркетинг и технология продаж в туризме» предусматривает самостоятельную работу бакалавров. В структуре самостоятельной работы предусмотрены написание рефератов, участие в работе ежегодной студенческой конференции «Туристско-рекреационный потенциал и особенности развития туризма и сервиса», конспектирование и реферирование первоисточников, а также подготовка эссе и презентаций по темам курса.

Самостоятельная работа является неотъемлемой частью изучения дисциплины, служит для более глубокого и детального осмысления предмета, освоения большего количества материала по изучаемым вопросам.

С этой целью слушателям программы рекомендуется самостоятельное изучение литературы, в качестве закрепления полученных знаний следует ответить на нижеперечисленные вопросы.

Наименование темы	Тематика самостоятельных работ
1. Сущность и содержание основных понятий маркетинга туриндустрии	Концепция маркетинга в туриндустрии Специфика услуг индустрии туризма и гостеприимства.
2. Маркетинговая среда туристической фирмы	Анализ маркетинговой среды на примере предприятия туриндустрии
3. Сущность и направление маркетинговых исследований в туриндустрии. Система маркетинговой информации предприятия туриндустрии.	Принципы и требования к маркетинговым исследованиям в соответствии с Международным кодексом по практике маркетинговых и социальных исследований Общая характеристика методов прогнозирования, применяемых в маркетинговых исследованиях Элементы анализа конкурентов Изучение и формирование покупательского поведения; выявление контролируемых факторов, влияющих на спрос (расчет), продажу и цены
4. Маркетинговые исследования покупательского поведения потребителей на рынке туристских и сервисных услуг	Методы сбора информации Правила (принципы) разработки анкеты Измерения в маркетинговых исследованиях Разработка выборочного плана и определение объема выборки на основе доверительного интервала Ошибки при сборе данных. Контроль за качеством собираемых данных
5. Сегментация рынка туристского продукта	Организованные покупатели на рынке услуг. Бенчмаркинг и маркетинговая разведка Признаки сегментирования туристского рынка Этапы выбора целевого рынка Стратегии позиционирования товара на рынке. Карты позиционирования
6. Маркетинговая продуктовая стратегия предприятия туриндустрии	Разработка и управление туристским продуктом. Классификация товаров и услуг Качество товара, его основные показатели и факторы, его формирующие и определяющие

	<p>Основные показатели и факторы конкурентоспособности товара</p> <p>Товарная марка и товарный знак. Правовая защита товарных знаков и марок</p> <p>Значение концепции жизненного цикла товара в бизнесе: учет и специфика жизненного цикла в маркетинговых программах и стратегиях</p> <p>Методы продления жизненного цикла товара. Классификация кривых жизненного цикла</p> <p>Структура и управление каналом товародвижения в маркетинге</p> <p>Этапы планирования маркетинговой логистики.</p> <p>Интегрированные логистические системы в маркетинге</p> <p>Концепция мерчандайзинга</p>
7. Сбытовая политика предприятия туриндустрии	Каналы распределения товаров и услуг предприятия туриндустрии
8. Маркетинговая коммуникационная политика предприятия туриндустрии	8. Продвижение услуг: коммуникационная политики, прямой маркетинг и стимулирование сбыта.
9. Маркетинговая ценовая политика предприятия туриндустрии	6. Цена, факторы и методы формирования цены в туриндустрии е, маркетинговые ценовые стратегии.
10. Планирование в системе управления маркетинга	9. Организация и контроль маркетинга в туриндустрии
11. Международный маркетинг	<p>Специфика маркетинговой деятельности на внутренних и внешних рынках, инструменты международного маркетинга</p> <p>Методы выхода на международный рынок</p> <p>Субъекты и объекты маркетинга территорий</p> <p>Стратегии маркетинга территорий: маркетинг имиджа, притягательности, инфраструктуры, населения, персонала</p> <p>Маркетинг страны, региона, города, локальных мест</p> <p>Интернет-маркетинг территорий</p>
12. Реализация турпродукта как одно из важнейших направлений деятельности туроператора	Сравнительная характеристика форм реализации турпродукта (собственные бюро продаж, агентские сети). Виды агентских сетей. Виды договоров с туроператорами: агентский договор, договор комиссии, договор поручения. Нетрадиционные формы сбыта туристских услуг. Вертикальные маркетинговые системы. Горизонтальные маркетинговые системы. Электронная коммерция. Глобальные распределительные системы.
13. Продвижение турпродукта на туристский рынок	Каталог туроператора как основной носитель информации для продвижения турпродукта. Виды каталогов туроператоров. Сравнительная характеристика каталогов различных туроператоров, выявление их достоинств и недостатков.
14. Потребители туристских услуг. Мотивация путешествий	Потребность людей в путешествиях. Принятие решения о приобретении туруслуг. Фазы приобретения турпродукта (экстра-фаза, интро-фаза). Факторы, влияющие на потребителей туруслуг. Типы клиентов турагентства: игрок, максималист, предприниматель, примадонна, скептик, нытик, зануда, бульдозер. Деловая игра.
15. Роль менеджера в реализа-	Индивидуализация тура. Деловая игра. Тренинги подготов-

ции процесса эффективной продажи туруслуг	ки менеджера турагентства к продажам. Роль руководителя в обеспечении роста продаж в турагентстве. Работа руководителя с коллективом. Разработка корпоративных стандартов обслуживания в турагентстве.
16. Личная продажа турпродукта	Этапы личной продажи турпродукта. Основания для доверия первого уровня: расположение, внешний вид и функциональность офиса, внешний вид менеджера. Основания для доверия второго уровня: приветствие, рукопожатие, улыбка, комплимент. Методики построения опроса клиента. НЛП. Методики преодоления возражений. Техники борьбы с возражениями о цене. Методики завершения продажи. Деловые игры и тренинги. Техника телефонного разговора с клиентом. Деловая игра.

Задание по самостоятельной работе оценивается по 4 критериям:

- 1) правильность и полнота содержания (в т. ч. наличие существенных характеристик объекта исследования и выводов, корректность формулировок);
- 2) фактологическая точность;
- 3) аргументированность
- 4) корректность оформления презентации.

По каждому критерию обучающийся может набрать максимально 1 балл, дополнительный балл обучающийся получает за умение работать с аудиторией (ораторское искусство). Таким образом, максимальная сумма баллов за презентацию по выбранной теме самостоятельной работы 5.

Критерии оценивания презентации по выбранной теме самостоятельной работы

№	Критерий	1 балл	0,75 балла	0,5 балла	0,25 балла	0 баллов
1	Правильность и полнота содержания (в т.ч. наличие существенных характеристик объекта исследования и выводов, корректность формулировок)	ответ правильный, полный, представлены все существенные характеристики объекта исследования и выводы, все формулировки корректны или есть незначительная погрешность в 1 формулировке	ответ правильный, в целом полный, но не представлена 1 существенная характеристика объекта исследования, и/или есть незначительные погрешности в 2 формулировках характеристики и/или выводов	ответ в целом правильный и полный, но не представлены 2 существенные характеристики объекта исследования, и/или есть 1 некорректная, двусмысленная, расплывчатая формулировка в характеристике и/или выводах	ответ в целом правильный, но неполный, не представлены 3 существенные характеристики объекта исследования при наличии общих и/или второстепенных, и/или есть 2 некорректные, двусмысленные, расплывчатые формулировки в характеристике и/или выводах	ответ неправильный и/или неполный, представлены общие или второстепенные характеристики, не позволяющие отличить объект исследования от других объектов, и/или есть 3 (и более) некорректные, двусмысленные, расплывчатые формулировки в характеристике и/или выводах, и/или выводы

						отсутствуют
2	Фактологическая точность	фактических неточностей и ошибок нет или допущена 1 незначительная фактическая неточность	фактических ошибок нет или допущена 1 фактическая неточность	допущены 2 фактические неточности и/или 1 негрубая фактическая ошибка	допущены 3 фактические неточности и/или 1 грубая фактическая ошибка и/или 2 негрубые фактические ошибки и/или количество фактического материала недостаточно	допущены 4 фактические неточности и/или 2 грубые фактические ошибки и/или 3 негрубые фактические ошибки и/или фактический материал не представлен
3	Аргументированность	все утверждения обоснованы, ошибок нет	ответ обоснован, но допущена 1 незначительная погрешность в обосновании	ответ в целом обоснован, но допущены 2 погрешности или 1 негрубая ошибка в обосновании	ответ не обоснован или в целом обоснован, но допущены 3 погрешности и/или 2 негрубые ошибки и/или 1 грубая ошибка в обосновании	ответ не обоснован или представлено псевдообоснование, в котором допущены 4 погрешности и/или 3 негрубые ошибки и/или 2 грубые ошибки
4	Корректность оформления презентации	презентация раскрывает суть исследования, облегчает понимание фактического материала, учитывает все особенности восприятия визуальной информации (цветовые, шрифтовые, композиционные)	презентация раскрывает суть исследования, облегчает понимание фактического материала, но есть незначительные погрешности в цветовом и/или шрифтовом и/или композиционном оформлении	презентация в целом раскрывает суть исследования, но недочёты в цветовом и/или шрифтовом и/или композиционном оформлении затрудняют восприятие фактического материала	презентация в целом раскрывает суть исследования, но грубые недочёты в цветовом и/или шрифтовом и/или композиционном оформлении затрудняют восприятие фактического материала	презентация отсутствует или в целом не раскрывает суть исследования, грубые недочёты в цветовом и/или шрифтовом и/или композиционном оформлении препятствуют пониманию фактического материала
Максимальный балл - 4						

4. ФОНД ОЦЕНОЧНЫХ СРЕДСТВ ДЛЯ ПРОВЕДЕНИЯ ПРОМЕЖУТОЧНОЙ И ИТОГОВОЙ АТТЕСТАЦИИ ОБУЧАЮЩИХСЯ

Перечень компетенций с указанием этапов их формирования в процессе освоения образовательной программы

Код компетенции	Содержание компетенции
ОПК-4	способен осуществлять исследование туристского рынка, организовывать продажи и продвижение туристского продукта
ОПК-5	способен принимать экономически обоснованные решения, обеспечивать экономическую эффективность организаций избранной сферы профессиональной деятельности

Основными этапами формирования указанных компетенций при изучении студентами дисциплины являются последовательное изучение содержательно связанных между собой разделов (тем) учебных занятий. Изучение каждого раздела (темы) предполагает овладение студентами необходимыми компетенциями. Результат аттестации студентов на различных этапах формирования компетенций показывает уровень освоения компетенций студентами.

Паспорт фонда оценочных средств по дисциплине

Контролируемые модули, разделы (темы) дисциплины	Индекс контролируемой компетенции (или её части)	Оценочные средства по этапам формирования компетенций			Способ контроля
		текущий контроль по дисциплине	рубежный контроль по дисциплине	итоговый контроль по дисциплине	
1. Маркетинговая среда туристической фирмы. Сущность и направление маркетинговых исследований в туристической индустрии Система маркетинговой информации предприятия туристической индустрии	ОПК-4	Тестирование	Контрольная работа		письменно
2. Маркетинговые исследования покупательского поведения потребителей на рынке туристических и сервисных услуг. Сегментация рынка туристического продукта	ОПК-5	Тестирование	дискуссия		устно письменно

3. Маркетинговая продук- товая стратегия предприя- тия туриндустрии. Сбыто- вая политика предприятия туриндустрии	ОПК-5	тестирова- ние	дискуссия		Устно письменно
4. Маркетинговая комму- никационная политика предприятия туринду- стрии. Планирование в си- стеме управления марке- тинга	ОПК-5	Тестирова- ние	Контроль- ная работа		письменно
5. Маркетинговая ценовая политика предприятия ту- риндустрии	ОПК-4 ОПК-5	Тестирова- ние	Контроль- ная работа Дискуссия	Зачет	Устно письменно
6. Введение в технологию продаж туруслуг	ОПК-4 ОПК-5	Тестирова- ние	Контроль- ная работа		письменно
7. Реализация турпродукта как одно из важнейших направлений деятельности туроператора. Формирова- ние ценности товаров и услуг в процессе продажи	ОПК-4 ОПК-5	Тестирова- ние	дискуссия		устно письменно
8. Продвижение турпро- дукта на туристский рынок	ОПК-4 ОПК-5	тестирова- ние	дискуссия		Устно письменно
9 Потребители туристских услуг. Мотивация путеше- ствий	ОПК-4 ОПК-5	Тестирова- ние	Контроль- ная работа		письменно
10. Роль менеджера в реал- изации процесса эффек- тивной продажи туруслуг. Личная продажа турпро- дукта	ОПК-4 ОПК-5	Тестирова- ние	Контроль- ная работа Дискуссия		Устно письменно
11. Лояльность клиентов турагентства	ОПК-4 ОПК-5	Тестирова- ние	Контроль- ная работа Дискуссия	зачет	Устно письменно

Этапы формирования компетенций в процессе освоения дисциплины

Формирование компетенций (ОПК-4, ОПК-5) происходит в три этапа:

ОПК-4: способен осуществлять исследование туристского рынка, организовывать прода-
жи и продвижение туристского продукта

ОПК-5: способен принимать экономически обоснованные решения, обеспечивать эконо-
мическую эффективность организаций избранной сферы профессиональной деятельности

Наименование этапов формирования компетенций	Содержание этапов	Перечень компетенций
Когнитивный этап	Ознакомление с теоретическими положениями учебной дисциплины: теоретические основы понятия и особенности концепции туристской дестинации	ОПК-4: способен осуществлять исследование туристского рынка, организовывать продажи и продвижение туристского продукта
Прикладной этап	Формирование представлений и умений, связанных с структурой и элементами маркетинга в туристской дестинации, классификацией туристских брендов и продуктов продвижения туристской дестинации	ОПК-5: способен принимать экономически обоснованные решения, обеспечивать экономическую эффективность организаций избранной сферы профессиональной деятельности
Демонстрационный этап	Формирование умений, связанных с представлением новых тенденций продвижения бренда туристской дестинации	

Описание показателей и критериев оценивания компетенций на различных этапах их формирования, описание шкал оценивания

Текущий и промежуточный контроль знаний, умений и владений обучаемых проводится на практических занятиях в форме опроса студентов в соответствии с темами практических занятий.

Критерий	1 балл	0,5 балла	0 баллов
Полнота и содержательность	полно и содержательно	недостаточно полно и содержательно	неполно и бессодержательно
Аргументированность	аргументы достаточны	аргументы недостаточны	аргументы отсутствуют или не являются аргументами
Логичность и последовательность	логично и последовательно	1 – 2 логические ошибки	3 и более логических ошибок
Фактологическая точность	фактических ошибок нет	1 – 2 фактические ошибки	3 и более фактических ошибок
Корректность выводов и формулировок	корректны	недостаточно корректны	отсутствуют или некорректны

Фонд оценочных средств для проведения промежуточной аттестации обучающихся по дисциплине.

Промежуточная аттестация проводится по тестам и предусматривает четыре градации оценок: «отлично», «хорошо», «удовлетворительно», «неудовлетворительно». Ниже приводится описание критериев оценки по данным градациям:

по тестам

Оценка	Требования к уровню знаний
«отлично»	Не менее 81% правильных ответов от общего количества тестов
«хорошо»	Не менее 61% правильных ответов от общего количества тестов
«удовлетворительно»	Не менее 50% правильных ответов от общего количества тестов
«не удовлетворительно»	Менее 50% правильных ответов от общего количества тестов

Типовые контрольные задания или иные материалы, необходимые для оценки знаний, умений, навыков и (или) опыта деятельности, характеризующих этапы формирования компетенций в процессе освоения образовательной программы.

Тестовые задания для самоконтроля

Целью тестирования является закрепление, углубление и систематизация знаний студентов, полученных на лекциях и в процессе самостоятельной работы; проведение тестирования позволяет ускорить контроль за усвоением знаний и объективизировать процедуру оценки знаний студента.

Примеры тестовых заданий:

1. К социальным целям туристской фирмы можно отнести:

- а) Увеличение доли рынка и лидерство.
- б) Увеличение прибыли и престиж.
- в) Участие в благотворительных программах.
- г) имидж и конкурентоспособность.
- Д). развитие бизнеса
- Е). все ответы верны

2. Какую маркетинговую концепцию использует фирма, если она изучает нужды и потребности клиентов и удовлетворяет их более эффективно чем конкуренты:

- а) Концепцию коммерческих усилий.
- б) Концепцию совершенствования продукта.
- в) Концепцию маркетинга.
- г) Концепцию совершенствования производства.
- Д). концепцию устойчивого развития
- Е). нет правильного ответа

3. Определите комплекс маркетинга в индустрии туризма или 7 «Р»

- А) Товар, покупатель, функции, задачи, цели, персонал, цена.
- Б) Товар, цена, продвижение, методы распространения, персонал, материальные свидетельства, способ предоставления услуг
- В) Реклама, цели, задачи, спрос, стимулирование сбыта, стимулирование персонала, личные продажи.
- Г) Цена, рынок, потребности, спрос, нужда, персонал, среда
- Д) Прибыль, производительность, персонал, процесс, продвижение, потребность, производство.
- Е) Нужда, потребность, спрос, товар, персонал, материальные свидетельства, способ предоставления услуг

4. При какой рыночной доле обеспечивается большая экономическая устойчивость туристской компании:

- а) 10-20%.
- б) 15-18%.
- в) 18-27%.
- г) 30-35%.
- Д). 5%

Е). нет правильного ответа

5. Конъюнктура туристского рынка это:

- А). емкость рынка
- Б). перспективная доля рынка
- В). насыщение рынка
- Г). ситуация на рынке, характеризующая состояние предложение
- Д). ситуация на рынке, характеризующая состояние спроса
- Е). ситуация на рынке, характеризующая состояние предложение и спроса

6. При проведении SWOT анализа крупной туристской компании к угрозам его развития можно отнести:

- А). повышение цен на нефть
- Б). неразвитость сбытовой агентской сети
- В). высокую себестоимость продуктов
- Г). слабый бренд
- Д). появление крупной компании- прямого конкурента
- Е). узкий ассортимент

7. Главная цель маркетинговых исследований туристского предприятия:

- А) Уменьшение неопределенности и риска
- Б) Формирование ценовой политики
- В) Управление качеством товара
- Г) Исследование средств рекламы
- Д) Совершенствование продуктовой политики
- Е) Формирование ассортимента

8. Необходимо исследовать рынок спортивно-оздоровительного туризма Италии. Какая информация, на ваш взгляд, будет первичной:

- А). Статистические данные
- Б). Отчеты о прошлых исследованиях
- В). отзывы туристов, размещенные в Интернете
- Г). результаты анкетирования
- Д). аналитические обзоры в туристских изданиях
- Е). информация на Интернет-блогах

9. К внутренним источникам информации не относятся:

- А) показатели сбыта
- Б) издания государственных учреждений
- В) отчеты о предыдущих исследованиях
- Г) периодика, книги
- Д) балансовые отчеты
- Е) отчеты фирмы о прибылях и убытках

10. Основной целью исследования внутренней среды туристской фирмы являются исследования:

- а) Клиентурных групп.
- б) Сильные и слабые стороны фирмы.
- в) Конкурентов.
- г) Маркетинговых посредников.
- Д). контактных аудиторий
- Е). широкой общественности

11 К какому виду информации относят глобальную компьютерную сеть Интернет:

- А. Внутренняя вторичная информация.
- Б. Внутренняя первичная информация.
- В. Внешняя вторичная информация.
- Г. Специальная информация
- Д. Качественная информация.
- Е. Количественная информация

12. Какой самый существенный недостаток турпродуктов-новинок, выходящих на рынок туристских и спортивно-оздоровительных услуг:

- а) Риск провала
- б) Высокая цена
- в) Сложность в поисках идей.
- г) Высокая конкуренция.
- Д). сложность продвижения
- Е). все ответы верны

13. Разработка нового турпродукта это:

- А). цикл технологических действий по созданию продукта
- Б). расчет цены и будущей прибыли
- В). обоснование креативной идеи
- Г). процесс обоснования эффективности инвестиции
- Д). комплексный процесс по созданию и выводу продукта на рынок
- Е). все ответы не верны

14. *Задачей товарной политики туристского предприятия является:*

- а) управление жизненным циклом товаров и их конкурентоспособностью;
- б) поиск потребителей, желающих приобрести товар;
- в) производить как можно больше товаров;
- г) Установление цен на товары;
- д) Стимулирование спроса
- Е) Управление сбытом товаров

15. *Первая стадия в процессе создания нового туристского и спортивно-оздоровительного продукта - это:*

- А) Разработка продукта
- Б) Разработка стратегии маркетинга
- В) Отбор идей
- Г) Испытание продукта в рыночных условиях
- Д) Поиск идей
- Е) Разработка замысла продукта и его проверка

16. *Какой этап жизненного цикла товара обычно характеризуется максимальными затратами на маркетинг товара:*

- А) Этап маркетинговых исследований
- Б) Этап выведения на рынок;
- В) Этап роста;
- Г) Этап зрелости;
- Д) Этап упадка;
- Е) Этап ценообразования

17. *Особым образом выделенная часть рынка, обладающая общими признаками:*

- А) Контактная аудитория
- Б) Сегмент рынка
- В) Отрасль рыночного хозяйства
- Г) Вид рынка
- Д) Целевая аудитория
- Е) Доля рынка

18. *Какая группа факторов составляет основу для позиционирования туристского и спортивно-оздоровительного продукта:*

- А) Поведение покупателей при покупке
- Б) Поведение покупателей после покупки
- В) Восприятие продуктов потребителями
- Г) Намерение потребителей совершить покупку.
- Д) уровень доходов потребителей
- Е) менталитет потребителей

19. *Какая ценовая стратегия предусматривает продажу туристских и спортивно-оздоровительных услуг по первоначально высоким ценам:*

- А) Стратегия «прорыва»
- Б) Стратегия ценового лидера
- В) «Снятия сливок»

- Г) Стратегия неокругленных цен
- Д) Стратегия цены сегмента рынка
- Е) Стратегия ценовых манипуляций

20. К задачам ценообразования не относятся:

- А) Анализ цен и товаров конкурентов
- Б) Оценка издержек
- В) Обеспечение выживаемости
- Г) Максимизация текущей прибыли
- Д) Завоевание лидерства по показателям доли рынка
- Е) Завоевание лидерства по показателям качества товара

Итоговый контроль по дисциплине

Итоговый контроль проводится в форме экзамена (у студентов заочной формы обучения – в форме «зачета с оценкой»).

Допуск к экзамену (зачету с оценкой) получают студенты, пропустившие не более 20% занятий, активно участвовавшие в дискуссиях на практических занятиях.

Вопросы для итогового тестирования

1. Определение понятия «маркетинг» с точки зрения различных концепций. Дальнейшее развитие концепций маркетинга в современных условиях.
2. Эволюция формирования маркетинговых концепций по основным периодам.
3. Сферы применения маркетинга.
4. Основные принципы и функции маркетинга.
5. Характеристика методов маркетинга.
6. Определения и специфика маркетинга в туризме.
7. Функции маркетинга в туризме.
8. Характеристика услуги в отличие от физического товара.
9. Классификация услуг.
10. Факторы, усиливающие конкуренцию в сфере услуг.
11. Понятие товара и его компоненты.
12. Концепция жизненного цикла товара.
13. Слагаемые коммерческого успеха товара.
14. Разработка и реализация концепции нового товара.
15. Особенности туристского продукта.
16. Типология туристских услуг, типы туров.
17. Разработка и управление туристским продуктом.
18. Формирование пакета туристских услуг.
19. Основные этапы разработки туристского продукта.
20. Факторы, способствующие изменению структуры туров.
21. Комплексы маркетинга -Marketing mix: 4 P и 7P.
22. Определение понятия «цена», функции и цели ценообразования.
23. Виды цен и ценовые диапазоны.
24. Сегментирование туристского рынка.
25. Особенности покупательского поведения. Сегментирование потребителей.

26. Особенности факторов внешней среды
27. Отличительные особенности маркетинговых исследований.
28. Назначение и причины проведения маркетинговых исследований.
29. Виды маркетинговых исследований.
30. Программы проведения маркетинговых исследований.
31. Маркетинговые исследования туристского предприятия.
32. Методы ценообразования.
33. Стратегии ценообразования.
34. Основные структуры систем сбыта.
35. Предприятия – субъекты сбыта в туристской деятельности.
36. Основные компоненты структуры сбыта в туристской индустрии.
37. Реклама как коммуникационный процесс.
38. Виды рекламы.
39. Особенности процесса стимулирования сбыта (продаж) как маркетинговой коммуникации.
40. Public Relations как инструмент маркетинговых коммуникаций.
41. Определение и компоненты понятия «бренд»
42. Направленность брендов.
43. Методы продвижения брендов.
44. Факторы, способствующие формированию и применению брендов в туризме.
45. Условия эффективности туристского бренда.
46. Сущность портфельных стратегий в маркетинговой деятельности. Матрица БКГ.
47. Маркетинговые стратегии роста. Матрица Ансоффа.
48. Особенности конкурентных стратегий. Модель Портера.
49. Стратегии макросегментации базового рынка организации – модель Г. Ассэля.
50. Определение конкуренции и конкурентоспособности. Виды конкуренции.
51. Количественная информация о деятельности конкурентов.
52. Качественная информация о деятельности конкурентов.

Критерии оценки знаний студентов на экзамене (зачете)

Шкала оценивания компетенций

1-й этап

Оценка «неудовлетворительно» или отсутствие сформированности компетенции	Оценка «удовлетворительно» или низкой уровень освоения компетенции	Оценка «хорошо» или повышенный уровень освоения компетенции	Оценка «отлично» или высокий уровень освоения компетенции
Допущены существенные ошибки в знании теоретического материала, в оперировании понятиями. Сформированность знаний, умений, навыков не показана. Существенные пробелы в знаниях основного учебного материала, принципиальные ошибки в выполнении предусмотр-	Обучаемый проявляет определенную самостоятельность в применении знаний, умений и навыков к решению учебных заданий. Демонстрирует знание основной литературы, основного учебного программного материала, владение базовым категориальным аппа-	Студент демонстрирует самостоятельное применение знаний, умений и навыков при выполнении заданий. Демонстрирует знание основной и частично дополнительной литературы, основных	Обучаемый способен к полной самостоятельности в выборе способа решения заданий в рамках учебной дисциплины. Демонстрирует знание основной и дополнительной литературы, основных подходов.

ренных программой заданий.	ратом. Выполнено не менее 50% предусмотренных программой заданий.	подходов. Выполнено 70% - 85% предусмотренных программой заданий.	Выполнено более 85% предусмотренных программой заданий.
----------------------------	---	---	---

2-й этап

Оценка «неудовлетворительно» (незачтено) или отсутствие сформированности компетенции	Оценка «удовлетворительно» (зачтено) или низкой уровень освоения компетенции	Оценка «хорошо» (зачтено) или повышенный уровень освоения компетенции	Оценка «отлично» (зачтено) или высокий уровень освоения компетенции
У студента не сформированы все компетенции или не сформирована одна компетенция	Сформировано не менее 50% знаний, умений и навыков по дисциплине на пороговом (низком) уровне	Обучающийся должен продемонстрировать наличие не менее 75% сформированных знаний, умений и навыков, из которых не менее 1/3 оценены отметкой «хорошо».	Оценка может быть выставлена при наличии сформированных компетенций у обучающегося, выполнены требования к получению оценки «хорошо» и освоены на «отлично» не менее 50% знаний, умений и навыков по дисциплине

Критерии определения сформированности компетенций
на итоговой аттестации по дисциплине

Уровни сформированности компетенций	пороговый	достаточный	повышенный
Критерии	Компетенция сформирована. Демонстрируется недостаточный уровень самостоятельности практического навыка	Компетенция сформирована. Демонстрируется достаточный уровень самостоятельности устойчивого практического навыка	Компетенция сформирована. Демонстрируется высокий уровень самостоятельности, высокая адаптивность практического навыка

Критерии оценивания ответа студента

№	Критерий	Содержание ответа	Балл
1	Правильность содержания, корректность формулировок	ответ правильный, все формулировки корректны или есть незначительные погрешности в 1 - 2 формулировках	2
		ответ в целом правильный, но есть погрешности в 3 формулировках и/или есть 1 - 2 некорректные, двусмысленные, расплывчатые формулировки	1
		ответ в целом правильный, но есть погрешности в 4 и более формулировках и/или есть некорректные, двусмысленные, расплывчатые формулировки – 3 и более; или ответ неправильный	0
2	Полнота содержания, наличие существенных характеристик описываемого явления	ответ полный, представлены все существенные характеристики	1
		ответ в целом полный, но не представлены 1 - 2 существенные характеристики при наличии общих и/или второстепенных	0,5
		ответ в целом неполный, не представлены 3 существенные характеристики при наличии общих и/или второстепенных; или ответ неполный, представлены общие и/или второстепенные характеристики, не позволяющие отличить одно явление от другого	0
3	Фактологическая точность	фактических неточностей и ошибок нет или допущена 1 фактическая неточность	1
		допущены 2 фактические неточности и/или 1 – 2 негрубые фактические ошибки и/или кол-во фактического мат-ла недостаточно для оценивания ответа	0,5
		допущены 3 фактические неточности и/или 1 грубая фактическая ошибка и/или 3 негрубые фактические ошибки и/или фактический материал не представлен	0
4	Аргументированность	все утверждения обоснованы, ошибок нет или допущена 1 незначительная погрешность в обосновании	1
		ответ в целом обоснован, но допущены 2 погрешности и/или 1 – 2 негрубые ошибки в обосновании	0,5
		ответ в целом обоснован, но допущены 3 погрешности и/или 3 негрубые ошибки и/или 1 грубая ошибка в обосновании; или ответ не обоснован	0
Максимальный балл за ответ			5

Методические материалы, определяющие процедуры оценивания знаний, умений, навыков и (или) опыта деятельности, характеризующих этапы формирования компетенций.

Оценка знаний, умений, навыков, характеризующая этапы формирования компетенций по дисциплине «Маркетинг и технологии продаж в туризме» проводится в форме текущей, рубежной и итоговой аттестации.

Контроль текущей успеваемости обучающихся – текущая аттестация – проводится в ходе семестра с целью определения уровня усвоения обучающимися знаний; формирования у них умений и навыков; своевременного выявления преподавателем недостатков в подготовке студентов и принятия необходимых мер по ее корректировке; совершенствованию методики обучения; организации учебной работы и оказания обучающимся индивидуальной помощи.

К контролю текущей успеваемости относятся проверка знаний, умений и навыков обучающихся:

- на занятиях (опрос, тестирование, решение задач);
- по результатам проверки качества конспектов лекций и выполнения домашних заданий;
- по результатам отчета обучающихся в ходе индивидуальной консультации преподавателя, проводимой в часы самоподготовки, по имеющимся задолженностям.

Контроль за выполнением студентами каждого вида работ может осуществляться поэтапно и служит основанием для предварительной и рубежной аттестации по дисциплине.

Рубежная аттестация обучающихся проводится преподавателем в целях подведения промежуточных итогов текущей успеваемости студентов, анализа состояния учебной работы, выявления неуспевающих, ликвидации задолженностей.

К рубежному контролю относятся проверка знаний, умений и навыков обучающихся:

- по результатам проведения рубежного контроля уровня усвоения знаний (с помощью устного опроса);

Итоговая форма контроля - зачет с оценкой. Форма проведения зачета: устный – по билетам. Каждая форма контроля по дисциплине включает в себя теоретические вопросы, позволяющие оценить уровень освоения студентами знаний и практическое задание (задачу), выявляющую степень сформированности умений и навыков.

Процедура оценивания компетенций обучающихся основана на следующих стандартах:

1. Периодичность проведения оценки (на каждом занятии).
2. Многоступенчатость: оценка (как преподавателем, так и студентами группы) и самооценка обучающегося, обсуждение результатов и комплекса мер по устранению недостатков.
3. Единство используемой технологии для всех обучающихся, выполнение условий сопоставимости результатов оценивания.
4. Соблюдение последовательности проведения оценки: предусмотрено, что развитие компетенций идет по возрастанию их уровней сложности, а оценочные средства на каждом этапе учитывают это возрастание.

Краткая характеристика процедуры реализации текущего и итогового контроля по дисциплине для оценки компетенций обучающихся представлена в таблице:

№ п/п	Наименование оценочного средства	Краткая характеристика процедуры оценивания компетенций	Представление оценочного средства в фонде
1	Реферат (доклад)	<p>Продукт самостоятельной работы обучающегося, представляющий собой краткое изложение в письменном виде полученных результатов теоретического анализа определенной научной (учебно-исследовательской) темы, где автор раскрывает суть исследуемой проблемы, приводит различные точки зрения, а также собственные взгляды на нее.</p> <p>Доклад - продукт самостоятельной работы обучающегося, представляющий собой публичное выступление по представлению полученных результатов решения определенной учебно-исследовательской или научной темы.</p> <p>Тематика рефератов (докладов) выдается на занятии, выбор темы осуществляется студентом самостоятельно. Подготовка осуществляется во внеаудиторное время. Результаты озвучиваются на семинарском занятии, регламент – 7 мин. на выступление. В оценивании результатов наравне с преподавателем принимают участие студенты группы.</p>	Темы рефератов (докладов)
2	Тренинг, проблемная задача, кейс, деловая игра, ролевая игра	Совместная деятельность группы обучающихся и преподавателя под управлением преподавателя с целью решения учебных и профессионально-ориентированных задач путем игрового моделирования реальной проблемной ситуации. Позволяет оценивать умение анализировать и решать типичные профессиональные задачи.	Тема (проблема), концепция, ожидаемый результат по игре
3	Контрольная работа	Средство проверки умений применять полученные знания для решения задач определенного типа по теме или разделу	Комплект контрольных заданий по вариантам
4	Обсуждение на «круглом столе», дискуссии, полемика, диспут, дебаты	Осуществляется по итогам каждого выступления. Оценочные средства, позволяющие включить обучающихся в процесс обсуждения представленной темы, спорного вопроса, проблемы и оценить их умение аргументировать собственную точку зрения.	Перечень вопросов для обсуждения, дискуссионных тем для проведения круглого стола, дискуссии, полемики, диспута, дебатов
5	Устный опрос	Устный опрос по основным терминам может проводиться в начале/конце лекционного или семинарского занятия в течение 15-20 мин. Либо устный опрос проводится в течение всего семинарского занятия по заранее выданной тематике.	Вопросы по темам/разделам дисциплины

		Выбранный преподавателем студент может отвечать с места либо у доски.	
6	Тест	Проводится семинарских занятиях. Позволяет оценить уровень знаний студентами теоретического материала по дисциплине. Осуществляется на бумажных или электронных носителях по вариантам. Количество вопросов в каждом варианте определяется преподавателем. Отведенное время на подготовку определяет преподаватель.	Фонд тестовых заданий
7	Зачет, Экзамен	Проводится в заданный срок, согласно графику учебного процесса. При выставлении оценок учитывается уровень приобретенных компетенций студента. Компонент «знать» оценивается теоретическими вопросами по содержанию дисциплины, компоненты «уметь» и «владеть» - практико-ориентированными заданиями.	Комплект вопросов к зачету, экзамену

5. ПЕРЕЧЕНЬ ОСНОВНОЙ И ДОПОЛНИТЕЛЬНОЙ ЛИТЕРАТУРЫ, НЕОБХОДИМОЙ ДЛЯ ОСВОЕНИЯ ДИСЦИПЛИНЫ

Основная литература:

Маркетинг туризма [Электронный ресурс] : учеб. для вузов / И. В. Гончарова [и др.], 2014. - 1 on-line, 217 с.

Дополнительная литература

Экономика туризма [Электронный ресурс] : учеб. для вузов / М. А. Морозов [и др.], 2014. - 1 on-line, 306 с.

6. ПЕРЕЧЕНЬ РЕСУРСОВ ИНФОРМАЦИОННО-ТЕЛЕКОММУНИКАЦИОННОЙ СЕТИ «ИНТЕРНЕТ», НЕОБХОДИМЫХ ДЛЯ ОСВОЕНИЯ ДИСЦИПЛИНЫ

1. сайт Федерального агентства по туризму - <http://www.russiatourism.ru>
2. ведущий интернет-ресурс по теме "Инновации" - http://www.cecsi.ru/coach/bec_best_innovation.html
3. Официальный сайт Всемирной туристской организации (ЮНВТО). – <http://www.unwto.org>
4. Официальный сайт Федерального агентства по туризму – <http://www.russiatourism.ru/>
5. Официальный сайт Российского союза туриндустрии. – <http://www.rostourunion.ru>
6. «Rata-news» ежедневная электронная газета Российского союза туриндустрии. – <http://www.ratanews.ru>
7. Официальный сайт Российской гостиничной ассоциации. – <http://rha.ru>
8. Официальный сайт Ассоциации туроператоров России. – <http://www.atorus.ru>
9. Журнал «Турбизнес». – <http://www.tourbus.ru>
10. Интернет журнал «Туризм: практика, проблемы, перспективы». – <http://www.tpnews.ru>

1. Международный иллюстрированный журнал «Турист». – <http://www.tourist-journal.ru>
12. Онлайн журнал «Турнавигатор». – <http://www.tournavigator.ru>
13. Журнал «Туризм. Экономика и учет». – <http://pressa.ru>
14. Журнал «Индустрия Туризма». – <http://www.prohotel.ru>
15. Путешествия вокруг света: новости для любителей путешествий. – <http://www.tourism-ru.com>
16. Библиотека туризма. – <http://www.turbooks.ru>
17. Туристический портал «В Отпуск.Ру». – <http://www.votpusk.ru>

7. МЕТОДИЧЕСКИЕ УКАЗАНИЯ ДЛЯ ОБУЧАЮЩИХСЯ ПО ОСВОЕНИЮ ДИСЦИПЛИНЫ

Этапы деятельности	Содержание деятельности	
	Преподаватель	Студент
Подготовка: определение темы, цели и задач задания	Мотивирует, помогает студенту в постановке коммуникативных задач	Определяет и обсуждает с преподавателем актуальность проблемы; выдвигает совместно с преподавателем гипотезу исследования
Планирование: – определение источников, способов сбора, анализа информации, способов представления результатов; – установление критериев оценки результата и процесса	Корректирует в случае необходимости деятельность студента, предлагает идеи, высказывает предположения	Формулирует задачи и разрабатывает план действий; обсуждает с преподавателем методы исследования
Сбор информации: наблюдение, работа с справочной литературой, учебной, научной и др.	Наблюдает за деятельностью студента, косвенно руководит его исследовательской деятельностью	Собирает и систематизирует информацию по теме
Анализ информации, формулирование выводов	Корректирует деятельность студента, наблюдает, советует	Анализирует собранную информацию
Представление задания	Оценивает результаты, процесс исследования по заранее установленным критериям	Представляет результаты исследования по заданию в форме устного представления презентации
Подведение итогов, рефлексия и оценка	Оценивает усилия, использованные и неиспользованные возможности, творческий подход студента.	Участвует в коллективном обсуждении, определяет возможности для продолжения исследования

Целями освоения дисциплины являются: формирование маркетинговой культуры студента, начальная подготовка в области продвижения территории, оценки потенциала территории, овладение теоретическим инструментарием для дальнейшего использования.

Теоретические занятия проводятся в форме лекций. Практические занятия проводятся в формах – групповое и индивидуальное решение задач по темам курса.

По дисциплине осуществляется текущий, промежуточный и итоговый контроль в форме экзамена.

Методические рекомендации по работе над конспектом лекций во время и после проведения лекции

В ходе лекционных занятий обучающимся рекомендуется выполнять следующие действия. Вести конспектирование учебного материала. Обращать внимание на определения, формулировки научных выводов и практические рекомендации по применению теоретических моделей брендинга террори. Задавать преподавателю уточняющие вопросы с целью уяснения теоретических положений, разрешения спорных ситуаций.

В процессе лекции от студентов требуется не только ведение соответствующих записей, но и установка на активное слушание, «думанье», запоминание и воспроизведение изучаемого материала, актуализация полученных ранее знаний, умений и навыков.

Обязательным условием успешного освоения теоретической части дисциплины является самостоятельная работа с текстом лекции: чтение, запоминание, работа с примерами, составление собственных примеров, выполнение заданий по материалам, розданным преподавателем. Это следует делать как после каждой лекции, так и перед следующей лекцией и обязательно – в процессе подготовки к практическим занятиям.

Контроль качества усвоения материала может осуществляться как на лекциях, так и на практических занятиях. Работа над курсом в целом в течение семестра существенно влияет на успешность или неуспешность сдачи экзамена.

Подготовка к практическим занятиям

При подготовке к практическим занятиям студент должен изучить теоретический материал по теме занятия, освоить основные понятия. В течение занятия студент совместно с преподавателем решает кейсы, выполнение которых зачитывается как текущая работа студента.

Рекомендации по составлению презентации

1. Использование визуальных эффектов презентации:
 - 1) добавляет ясности и яркости выступлению;
 - 2) помогает слушателям легче воспринимать информацию;
 - 3) производит более сильное впечатление на аудиторию и вызывает больший интерес к выступлению;
 - 4) увеличивает доверие к говорящему.
2. Планирование презентации:
 - 1) продумайте выступление заранее;
 - 2) определите, что необходимо проиллюстрировать с помощью PowerPoint: формулировки закономерностей, графики, таблицы, диаграммы, фактологический материал и т.д.;
 - 3) напишите краткий тезисный конспект, которым можно использовать, демонстрируя слайды;
 - 4) прорепетируйте заранее выступление с использованием презентации.

3. Использование цветовых эффектов:

- 1) используйте светлый текст на темном фоне;
- 2) используйте ограниченное количество цветов (2 - 3);
- 3) используйте один цвет для заголовков и другой цвет для текста;
- 4) используйте цвета постоянно;
- 5) избегайте кислотных цветов.

4. Использование пространства:

- 1) не пытайтесь поместить много материала на один слайд;
- 2) старайтесь ограничиться в каждом слайде шестью линиями текста;

5. Использование шрифта:

- 1) используйте шрифты, которые хорошо читаются (предпочтителен Times New Roman);
- 2) избегайте декоративных шрифтов;
- 3) не пишите весь текст БОЛЬШИМИ БУКВАМИ;
- 4) используйте ограниченное количество шрифтов (2 - 3);
- 5) используйте постоянно один размер шрифта для заголовка, подзаголовка, текста и т.д.;

6) используйте достаточно большой размер шрифта, чтобы его было ясно видно с экрана: 44 кегль для заголовков и 32 кегль для текста.

6. Использование анимации:

- 1) анимация позволяет манипулировать текстом и придает движение статичному материалу;
- 2) используйте анимацию с осторожностью, поскольку она может не совпадать с содержанием выступления.

7. Во время выступления:

- 1) выступление не должно быть простым чтением с экрана, оно должно дополнять и раскрывать ключевые моменты, представленные на слайдах;
- 2) поддерживайте зрительный контакт с аудиторией, когда показываете очередной слайд, используйте богатство интонаций;
- 3) не говорите, отвернувшись к экрану;
- 4) не закрывайте экран своим телом;
- 5) будьте готовы выступить без презентации в случае технических неполадок: распечатайте слайды в нужном количестве экземпляров.

Результаты самостоятельной работы должны быть оформлены надлежащим образом, не должны содержать ошибок. Результаты должны быть предъявлены на экзамене в бумажной и электронной форме.

Подготовка к контрольным мероприятиям.

Промежуточный контроль знаний осуществляется в форме устных экспресс – опросов, письменных тестовых опросов по блокам тем, письменных контрольных работ, выполняемых на занятии. При подготовке к устному экспресс – опросу, письменному тестовому опросу, письменной контрольной работе студент должен освоить теоретический материал по соответствующему разделу, используя конспекты лекций и материал базового учебника.

При подготовке к тестовым опросам студенты должны освоить теоретический материал по блокам тем, выносимых на этот опрос.

При подготовке к аудиторным контрольным работам студентам необходимо повторить материал практических занятий по отмеченным преподавателям темам, а также повторить теоретический материал по данным темам.

Самостоятельная работа

Самостоятельная работа является неотъемлемой частью изучения дисциплины, служит для более глубокого и детального осмысления предмета, освоения большего количества материала по изучаемым вопросам.

С этой целью слушателям программы рекомендуется самостоятельное изучение литературы, в качестве закрепления полученных знаний следует ответить на нижеперечисленные вопросы.

Аудиторные и самостоятельные формы учебной работы студента имеют своей целью приобретение системы знаний. Используя лекционный материал, доступный учебник или учебное пособие, дополнительную литературу, проявляя творческий подход, студент готовится к практическим занятиям. Студент понимает, что самостоятельное владение знаниями является главным определяющим.

Учебник или учебное пособие целесообразно изучать последовательно. По завершению работы над учебником, должна быть ясность в том, какие темы, вопросы учебного курса изучили, а какие предстоит изучить по другим источникам.

Самостоятельная учебная работа студента (СРС) – род деятельности, который включает в себя поиск источников познания, средств осуществления и результаты познавательной деятельности, проводимой без помощи преподавателя.

Самостоятельная работа студентов является важным видом учебной деятельности студентов, и становится весьма актуальной, так как самообразование сегодня направлено на повышение личного статуса в обществе, приобретение дополнительных знаний, которые в будущей профессиональной деятельности формируют знания, умения и навыки компетентного специалиста и предполагает:

- наличие положительной мотивационной активности;
- проявление значительных волевых усилий;
- достижение высокого уровня интеллектуального развития;
- достижение высокой самостоятельности;
- наличие адекватного уровня самооценки.

8. ПЕРЕЧЕНЬ ИНФОРМАЦИОННЫХ ТЕХНОЛОГИЙ, ИСПОЛЬЗУЕМЫХ ПРИ ОСУЩЕСТВЛЕНИИ ОБРАЗОВАТЕЛЬНОГО ПРОЦЕССА ПО ДИСЦИПЛИНЕ (МОДУЛЮ)

При осуществлении образовательного процесса по дисциплине используются следующие информационные технологии:

Электронные учебники, находящиеся в читальном зале института рекреации, туризма и физической культуры, учебно-методические комплексы и презентации, размещенные на портале <https://lms-2.kantiana.ru>

Портал тестирования для проверки знаний студентов

Электронные словари, базы данных, поисковые и справочные системы

Информационные технологии используются с помощью следующего программного обеспечения и информационных справочных систем:

Прикладное программное обеспечение – пакет MS Office
 Информационно- телекоммуникационная сеть «Интернет»
 Электронная образовательная платформа БФУ им. И.Канта <https://lms-2.kantiana.ru>
 Портал тестирования БФУ им. И.Канта <https://pt.kantiana.ru>
 Электронно-библиотечная система «Университетская библиотека онлайн»
<https://biblioclub.ru>
 Информационно-правовой портал ГАРАНТ.РУ <https://garant.ru>
 Справочно-правовая система КонсультантПлюс <https://consultant.ru>
 Научная электронная библиотека диссертаций <http://www.dissertCat.ru>
 Библиотека информационно-образовательного портала «Гуманитарные науки»
<http://auditorium.ru/aud/about/index.php>
 Электронная полнотекстовая библиотека Ихтика <http://ihtik.lib.ru/>
 Российская государственная библиотека - <http://rsl.ru>
 Научная электронная библиотека - <http://elibrary.ru/>

9.. ОПИСАНИЕ МАТЕРИАЛЬНО-ТЕХНИЧЕСКОЙ БАЗЫ, НЕОБХОДИМОЙ ДЛЯ ОСУЩЕСТВЛЕНИЯ ОБРАЗОВАТЕЛЬНОГО ПРОЦЕССА ПО ДИСЦИПЛИНЕ

Библиотека Университета обеспечена в полном объеме учебной, методической и научной литературой. На сайте библиотеки можно получить информацию и доступ к научной периодике, реферативным и наукометрическим базам данных, электронным книгам, иным необходимым ресурсам. Сайт библиотеки - lib.kantiana.ru.

В институте есть специализированный компьютерный класс с информационно-методическим обеспечением.

При организации и проведении занятий используются следующие технические средства:

Проекторы (оверхэды, видеопроекторы), ноутбуки.

Электронные ресурсы университета (локальная сеть, Internet).

Справочные правовые системы «Гарант», «КонсультантПлюс».

Номер учебной аудитории	Перечень основного оборудования	Адрес (местоположение) учебных аудиторий
414	Плазменная панель LG с разрешением высокой четкости, компьютер (моноблок) MSI с возможностью выхода в сеть Интернет	Учебный корпус № 28 Ул. Горького, 23

**МИНИСТЕРСТВО НАУКИ И ВЫСШЕГО ОБРАЗОВАНИЯ
РОССИЙСКОЙ ФЕДЕРАЦИИ**


**БАЛТИЙСКИЙ ФЕДЕРАЛЬНЫЙ УНИВЕРСИТЕТ ИМЕНИ ИММАНУИЛА
КАНТА**

ИНСТИТУТ ЭКОНОМИКИ, УПРАВЛЕНИЯ И ТУРИЗМА

«УТВЕРЖДАЮ»
Директор ИЭУиТ

В. В. Алтунина
«31» марта 2021 г.



«СОГЛАСОВАНО»
заведующая кафедрой СКСиТ

Л. В. Семенова
«31» марта 2021 г.

Рабочая программа учебной дисциплины

«МЕНЕДЖМЕНТ В ТУРИСТСКОЙ ИНДУСТРИИ»

**МОДУЛЬ ОРГАНИЗАЦИИ И СОПРОВОЖДЕНИЯ
ОПЕРАЦИОННОЙ ДЕЯТЕЛЬНОСТИ**

для студентов **3 курса**

направления подготовки **«Туризм»**

профиль подготовки **Международный и национальный
туризм**

Квалификация (профиль) выпускника **бакалавр**

**Калининград
2021**

СОДЕРЖАНИЕ

1. Пояснительная записка.....	3
2. Содержание дисциплины.....	5
3. Перечень учебно-методического обеспечения для самостоятельной работы обучающихся	9
4. Фонд оценочных средств для проведения промежуточной и итоговой аттестации обучающихся	13
5. Перечень основной и дополнительной литературы, необходимой для освоения дисциплины.....	26
6. Перечень ресурсов информационно-телекоммуникационной сети «Интернет», необходимых для освоения дисциплины.....	26
7. Методические указания для обучающихся по освоению дисциплины	27
8. Перечень информационных технологий, используемых при осуществлении образовательного процесса по дисциплине (модулю)	30
9. Описание материально-технической базы, необходимой для осуществления образовательного процесса по дисциплине.....	31

1. ПОЯСНИТЕЛЬНАЯ ЗАПИСКА

Наименование дисциплины (модуля) «*Менеджмент в туристской индустрии*».

Целью освоения дисциплины является формирование у студентов основ понимания методов и способов эффективного управления туристическим предприятием.

В результате освоения дисциплины обучающийся должен овладеть следующими результатами:

ОПК-5 способен принимать экономически обоснованные решения, обеспечивать экономическую эффективность организаций избранной сферы профессиональной деятельности

- *Знать*: функции, методы организации управления всеми видами деятельности конкурентно способных предприятий в индустрии туризма; профессиональные требования к персоналу туристического предприятия, особенности психологии работников сферы туризма;
- *Уметь*: работать с современными средствами управления и менеджмента, используемыми в социально-культурном сервисе и туризме для принятия экономических обоснованных решений;
- *Владеть*: навыками использования полученной информации в профессиональной деятельности при управлении предприятиями в сфере туризма; навыками и методами организации менеджмента в туристической индустрии.

ПКС-4 способен организовать процесс обслуживания потребителей на основе нормативно-правовых актов, с учетом запросов потребителей и применением клиент ориентированных технологий

- *Знать*: основные принципы, функции и приемы менеджмента; принципы построения организационных структур и распределение функций управления;
- *Уметь*: выполнять организационные работы по разработке и реализации управленческих решений, в том числе с учетом социальной политики государства;
- *Владеть*: способностью работать в команде в качестве в качестве руководителя.

Место дисциплины в структуре Основной профессиональной образовательной программы (ОПОП) подготовки бакалавра по направлению 43.03.02 «Туризм» профиль «Международный и национальный туризм»:

Менеджмент в туристской индустрии - дисциплина является частью модуля технологии организации туристской деятельности, включает лекционные и практические занятия, самостоятельную работу студентов. Дисциплина изучается на 3 курсе очной и заочной форм обучения, по итогам курса студентами сдается зачет с оценкой.

Логическая и содержательная связь дисциплин, участвующих в формировании представленных в п. 1 компетенций, содержится в ниже представленной таблице:

<i>Компетенция</i>	<i>Предшествующие дисциплины</i>	<i>Данная дисциплина</i>	<i>Последующие дисциплины</i>
--------------------	----------------------------------	--------------------------	-------------------------------

ОПК-5	Маркетинг и технологии продаж в туризме	Менеджмент в туристской индустрии	Организация туристской деятельности
ПКС-4			Туристско-рекреационное проектирование

Объем дисциплин в зачетных единицах с указанием количества академических часов, выделенных на контактную работу обучающихся с преподавателем (по видам учебных занятий) и на самостоятельную работу обучающихся:

курс	количество ЗЕ / объем часов		контактная работа обучающихся				часы на итоговый контроль	Форма кон- троля
			Лекц.	Практ.	КСР	Самост.		
Очная форма обучения								
3	4	144	16	32	12	83,75	0,25	Зачет с оценкой
Заочная форма обучения								
3	3	144	4	12	-	83,75	0,25	Зачет с оценкой

2. СОДЕРЖАНИЕ ДИСЦИПЛИНЫ

Тематический план (дневная форма обучения)

Темы	Количество часов					
	Всего аудиторных	Аудиторные занятия				Самостоят. работа
		в том числе				
	Лекции	Практ. занятия	Лаб. занятия	КСР		
1. Введение в менеджмент. Функции, внешняя и внутренняя среда организации	2	2				9,75
2. Стратегический менеджмент.	9	2	5		2	11
3. Текущее планирование	9	2	5		2	15
4. Формы управления предприятиями туристской индустрии.	10	2	6		2	13
5. Виды управленческих решений в туристской индустрии и методы их разработки.	18	4	10		4	20
6. Основы управления персоналом туристского предприятия.	12	4	6		2	15
Иная контактная работа	0,25					
Итого часов	60,25	16	32		12	83,75
Форма контроля	Зачет с оценкой					
Итого по дисциплине	144 часов / 4 ЗЕТ					

Тематический план (заочная форма обучения)

Темы	Количество часов					
	Всего аудиторных	Аудиторные занятия				Самостоят. работа
		в том числе				
	Лекции	Практ. занятия	Лаб. занятия	КСР		
1. Введение в менеджмент. Функции, внешняя и внутренняя среда организации	0,5	0,5				13,75
2. Стратегический менеджмент.	3	1	2			15
3. Текущее планирование	3	1	2			20
4. Формы управления предприятиями туристской индустрии.	3		3			25
5. Виды управленческих решений в туристской индустрии и методы их разработки.	4,5	1,5	3			30
6. Основы управления персоналом туристского предприятия.	3	1	2			20
Иная контактная работа	0,25					
Итого часов	16,25	4	12	-	-	123,75
Форма контроля	Зачет с оценкой					
Итого по дисциплине	144 часов / 4 ЗЕТ					

Содержание разделов дисциплины

1. Введение в менеджмент. Функции, внешняя и внутренняя среда организации.

Менеджмент как вид деятельности. Развитие менеджмента в прошлом и настоящем. Опыт менеджмента за рубежом, возможность его использования в России. Цели и задачи управления предприятием туристской индустрии. Функции менеджмента. Принципы менеджмента. Методы менеджмента.

Тема 2. Стратегический менеджмент.

Внутренняя и внешняя среда бизнеса. Содержание понятия «стратегический менеджмент», «миссия», «стратегия». Процесс стратегического управления предприятия туристской индустрии: формулировка миссии, определение долгосрочных и краткосрочных целей развития, анализ внешней и внутренней среды, разработка стратегий. Основные элементы стратегического планирования предприятия туристской индустрии.

Тема 3. Текущее планирование.

Планирование себестоимости услуги. Текущие финансовые планы. План маркетинга. Планирование потребности в персонале. Процедура разработки и утверждения планов на предприятиях туристской индустрии.

Тема 4. Формы управления предприятиями туристской индустрии.

Вопросы создания предприятий туристской индустрии. Российский и зарубежный опыт проектирования организационных структур управления предприятиями туристской индустрии. Налаживание взаимовыгодного сотрудничества.

Тема 5. Виды управленческих решений в туристской индустрии и методы их разработки.

Система коммуникаций и их роль в совершенствовании управления предприятием туристской индустрии. Сущность и содержание стадий принятия управленческих решений. Методы принятия решений. Использование групповых методов выработки вариантов решений.

Тема 6. Основы управления персоналом туристского предприятия.

Стиль руководства и имидж (образ) менеджера. Организация труда менеджера. Организация контроля за деятельностью подчиненных. Использование менеджером мотивационных концепций управления персоналом. Мотивы, стимулы и вознаграждения за труд. Изучение степени внутреннего удовлетворения трудом работников. Взаимоотношения работников в коллективе.

3. ПЕРЕЧЕНЬ УЧЕБНО-МЕТОДИЧЕСКОГО ОБЕСПЕЧЕНИЯ ДЛЯ САМОСТОЯТЕЛЬНОЙ РАБОТЫ ОБУЧАЮЩИХСЯ

Темы для самостоятельного изучения

Дисциплина «Менеджмент в туристской индустрии» предусматривает самостоятельную работу бакалавров. В структуре самостоятельной работы предусмотрены написание рефератов, участие в работе ежегодной студенческой конференции «Туристско-рекреационный потенциал и особенности развития туризма и сервиса», конспектирование и реферирование первоисточников, а также подготовка эссе и презентаций по темам курса.

Самостоятельная работа является неотъемлемой частью изучения дисциплины, служит для более глубокого и детального осмысления предмета, освоения большего количества материала по изучаемым вопросам.

С этой целью слушателям программы рекомендуется самостоятельное изучение литературы, в качестве закрепления полученных знаний следует ответить на нижеперечисленные вопросы.

Наименование темы	Тематика самостоятельных работ
Тема 1. Функции менеджмента.	Системный подход и его роль в развитии менеджмента. Туризм как отрасль экономики страны. Туристский спрос и факторы, определяющие спрос. Туристское предложение и факторы, определяющие предложение. Проблемы развития рынка туристских услуг России.
Тема 2. Стратегический менеджмент.	Основные этапы выработки стратегий и их виды. Управление реализацией стратегии предприятий. Управление развитием устойчивого туризма. Разработка программы развития туризма в регионе. Роль региональных органов власти в развитии международного туризма.
Тема 3. Текущее планирование	Выбор вида деятельности фирмы и определение региона предпринимательской деятельности. Исследование рынков сбыта туристских услуг. Анализ конкуренции на рынке туристских услуг. План маркетинга. План производства туристского продукта. Планирование работы персонала. Правовое обеспечение деятельности туристской фирмы. Управление рисками. Финансовый план. Разработка инновационной программы менеджера предприятия.
Тема 4. Формы управления предприятиями туристской индустрии.	Государственное регулирование. Организационные схемы управления предприятием. Национальные стили деловых отношений. Налаживание взаимовыгодного сотрудничества. Организационные структуры управления турфирмой-туроператором (турфирмой-турагентом). Управленческий механизм сотрудничества с поставщика-

	ми услуг. Управление качеством. Маркетинг турфирмы. Вертикальная и горизонтальная интеграция в сфере туризма.
Тема 5. Виды управленческих решений в туристской индустрии и методы их разработки.	Использование групповых методов выработке вариантов решений в менеджменте. Истоки деловых конфликтов и их роль в процессе управления. Контроль в системе менеджмента.
Тема 6. Основы управления персоналом туристского предприятия.	Общие требования к деятельности менеджера. Качество управленческих решений. Самоменеджмент как саморазвитие менеджера. Анализ качества работы в менеджменте. Роль человеческих ресурсов в менеджменте. Психология менеджмента. Управление конфликтами на предприятии. Формальное и неформальное управление. Создание системы мотивации труда на предприятии. Функции и обязанности руководителя предприятия.

Задание по самостоятельной работе оценивается по 4 критериям:

- 1) правильность и полнота содержания (в т. ч. наличие существенных характеристик объекта исследования и выводов, корректность формулировок);
- 2) фактологическая точность;
- 3) аргументированность
- 4) корректность оформления презентации.

По каждому критерию обучающийся может набрать максимально 1 балл, дополнительный балл обучающийся получает за умение работать с аудиторией (ораторское искусство). Таким образом, максимальная сумма баллов за презентацию по выбранной теме самостоятельной работы 5.

Критерии оценивания презентации по выбранной теме самостоятельной работы

№	Критерий	1 балл	0,75 балла	0,5 балла	0,25 балла	0 баллов
1	Правильность и полнота содержания (в т.ч. наличие существенных характеристик объекта исследования и выводов, корректность формулировок, корректность оформления презентации)	ответ правильный, полный, представлены все существенные характеристики объекта исследования и выводы, все формулировки корректны или есть незначительная погрешность	ответ правильный, в целом полный, но не представлена 1 существенная характеристика объекта исследования, и/или есть незначительные погрешности в 2	ответ в целом правильный и полный, но не представлены 2 существенные характеристики объекта исследования, и/или есть 1 некорректная, двусмысленная, расплывчатая	ответ в целом правильный, но неполный, не представлены 3 существенные характеристики объекта исследования при наличии общих и/или второстепенных, и/или есть 2 некорректные, двусмысленные	ответ неправильный и/или неполный, представлены общие или второстепенные характеристики, не позволяющие отличить объект исследования от других объектов, и/или есть 3 (и

	ректность формулировок)	грешность в 1 формулировке	формулировка характеристики и/или выводов	формулировка в характеристике и/или выводах	ные, расплывчатые формулировки в характеристике и/или выводах	(более) некорректные, двусмысленные, расплывчатые формулировки в характеристике и/или выводах, и/или выводы отсутствуют
2	Фактологическая точность	фактических неточностей и ошибок нет или допущена 1 незначительная фактическая неточность	фактических ошибок нет или допущена 1 фактическая неточность	допущены 2 фактические неточности и/или 1 негрубая фактическая ошибка	допущены 3 фактические неточности и/или 1 грубая фактическая ошибка и/или 2 негрубые фактические ошибки и/или количество фактического материала недостаточно	допущены 4 фактические неточности и/или 2 грубые фактические ошибки и/или 3 негрубые фактические ошибки и/или фактический материал не представлен
3	Аргументированность	все утверждения обоснованы, ошибок нет	ответ обоснован, но допущена 1 незначительная погрешность в обосновании	ответ в целом обоснован, но допущены 2 погрешности или 1 негрубая ошибка в обосновании	ответ не обоснован или в целом обоснован, но допущены 3 погрешности и/или 2 негрубые ошибки и/или 1 грубая ошибка в обосновании	ответ не обоснован или представлено псевдообоснование, в котором допущены 4 погрешности и/или 3 негрубые ошибки и/или 2 грубые ошибки
4	Корректность оформления презентации	презентация раскрывает суть исследования, облегчает понимание фактического материала, учитывает все особенности восприятия визуальной информации (цветовые, шрифтовые, композиционные)	презентация раскрывает суть исследования, облегчает понимание фактического материала, но есть незначительные погрешности в цветовом и/или шрифтовом и/или композиционном оформлении	презентация в целом раскрывает суть исследования, но недочёты в цветовом и/или шрифтовом и/или композиционном оформлении затрудняют восприятие фактического материала	презентация в целом раскрывает суть исследования, но грубые недочёты в цветовом и/или шрифтовом и/или композиционном оформлении затрудняют восприятие фактического материала	презентация отсутствует или в целом не раскрывает суть исследования, грубые недочёты в цветовом и/или шрифтовом и/или композиционном оформлении препятствуют пониманию фактического материала
Максимальный балл - 4						

4. ФОНД ОЦЕНОЧНЫХ СРЕДСТВ ДЛЯ ПРОВЕДЕНИЯ ПРОМЕЖУТОЧНОЙ И ИТОГОВОЙ АТТЕСТАЦИИ ОБУЧАЮЩИХСЯ

Перечень компетенций с указанием этапов их формирования в процессе освоения образовательной программы

Код компетенции	Содержание компетенции
ОПК-5	способен принимать экономически обоснованные решения, обеспечивать экономическую эффективность организаций избранной сферы профессиональной деятельности
ПКС-4	способен организовать процесс обслуживания потребителей на основе нормативно-правовых актов, с учетом запросов потребителей и применением клиент ориентированных технологий

Основными этапами формирования указанных компетенций при изучении студентами дисциплины являются последовательное изучение содержательно связанных между собой разделов (тем) учебных занятий. Изучение каждого раздела (темы) предполагает овладение студентами необходимыми компетенциями. Результат аттестации студентов на различных этапах формирования компетенций показывает уровень освоения компетенций студентами.

Паспорт фонда оценочных средств по дисциплине

Контролируемые модули, разделы (темы) дисциплины	Индекс контролируемой компетенции (или её части)	Оценочные средства по этапам формирования компетенций			Способ контроля
		текущий контроль по дисциплине	рубежный контроль по дисциплине	итоговый контроль по дисциплине	
1. Введение в менеджмент. Функции, внешняя и внутренняя среда организации	ОПК-5	опрос	контрольная работа		устно письменно
2. Стратегический менеджмент.	ПКС-4	дискуссия	контрольная работа		устно письменно
3. Текущее планирование	ОПК-5 ПКС-4	дискуссия	контрольная работа		устно письменно
4. Формы управления предприятиями туристской индустрии.	ОПК-5 ПКС-4	дискуссия	контрольная работа		устно письменно
5. Виды управленческих решений в туристской индустрии и методы их разработки.	ОПК-5 ПКС-4	дискуссия	контрольная работа		устно письменно
6. Основы управления персоналом туристского предприятия.	ОПК-5 ПКС-4	дискуссия	контрольная работа		устно письменно

Этапы формирования компетенций в процессе освоения дисциплины

Формирование компетенций (ОПК-5, ПКС-4) происходит в три этапа:

ОПК-5 способен принимать экономически обоснованные решения, обеспечивать экономическую эффективность организаций избранной сферы профессиональной деятельности

ПКС-4 способен организовать процесс обслуживания потребителей на основе нормативно-правовых актов, с учетом запросов потребителей и применением клиент ориентированных технологий

Наименование этапов формирования компетенций	Содержание этапов	Перечень компетенций
Когнитивный этап	Ознакомление с теоретическими положениями учебной дисциплины: теоретические основы понятия и особенности туристической деятельности, сферы сервиса и системы обслуживания в туризме	ОПК-5 способен принимать экономически обоснованные решения, обеспечивать экономическую эффективность организаций избранной сферы профессиональной деятельности
Прикладной этап	Формирование представлений и умений, связанных со структурой сервиса и обслуживания в туристической индустрии, характеристики и классификации видов деятельности в туризме	ПКС-4 способен организовать процесс обслуживания потребителей на основе нормативно-правовых актов, с учетом запросов потребителей и применением клиент ориентированных технологий
Демонстрационный этап	Формирование умений, связанных с организацией и реализацией туристической сервисной деятельности и обслуживания	

Описание показателей и критериев оценивания компетенций на различных этапах их формирования, описание шкал оценивания

Текущий и промежуточный контроль знаний, умений и владений обучаемых проводится на практических занятиях в форме опроса студентов в соответствии с темами практических занятий.

Критерий	1 балл	0,5 балла	0 баллов
Полнота и содержательность	полно и содержательно	недостаточно полно и содержательно	неполно и бессодержательно
Аргументированность	аргументы достаточны	аргументы недостаточны	аргументы отсутствуют или не являются аргументами
Логичность и последовательность	логично и последовательно	1 – 2 логические ошибки	3 и более логических ошибок
Фактологическая точность	фактических ошибок	1 – 2 фактиче-	3 и более фактиче-

	нет	ские ошибки	ских ошибок
Корректность выводов и формулировок	корректны	недостаточно корректны	отсутствуют или некорректны

Фонд оценочных средств для проведения промежуточной аттестации обучающихся по дисциплине.

Промежуточная аттестация проводится по тестам и предусматривает четыре градации оценок: «отлично», «хорошо», «удовлетворительно», «неудовлетворительно». Ниже приводится описание критериев оценки по данным градациям:

по тестам

Оценка	Требования к уровню знаний
«отлично»	Не менее 81% правильных ответов от общего количества тестов
«хорошо»	Не менее 71% правильных ответов от общего количества тестов
«удовлетворительно»	Не менее 60% правильных ответов от общего количества тестов
«не удовлетворительно»	Менее 60% правильных ответов от общего количества тестов

Типовые контрольные задания или иные материалы, необходимые для оценки знаний, умений, навыков и (или) опыта деятельности, характеризующих этапы формирования компетенций в процессе освоения образовательной программы.

Тестовые задания для самоконтроля

Целью тестирования является закрепление, углубление и систематизация знаний студентов, полученных на лекциях и в процессе самостоятельной работы; проведение тестирования позволяет ускорить контроль за усвоением знаний и объективизировать процедуру оценки знаний студента.

Примеры тестовых заданий:

1. Кем были сформулированы основные пять общих функций менеджмента:

1. А. Файолем;
2. Ф. Котлером;
3. Ф. Тейлором;
4. Э. Мэйо.

2. Школой менеджмента, в которой был представлен первый систематизированный подход в истории управленческой мысли, является

1. школа человеческих отношений
2. административная школа
3. школа научного управления
4. процессный подход

3. В развитие какой школы менеджмента внес свой вклад А. Маслоу?

1. школы человеческих отношений
2. административной школы
3. школы научного управления
4. процессного подхода.

4. Часть социально-экономической системы, на которую направлено управленческое воздействие, называется:

1. субъект управления;
2. система управления;
3. объект управления;
4. менеджмент.

5. Функция менеджмента, задачей которой является разработка планов, определяющих будущее состояние экономической системы, путей, способов и средств его достижений, называется

1. организация;
2. мотивация;
3. планирование;
4. контроль.

Итоговый контроль по дисциплине

Итоговый контроль проводится в форме зачета с оценкой.

Допуск к экзамену получают студенты, пропустившие не более 20% занятий, активно участвовавшие в дискуссиях на практических занятиях и выполнявших домашние задания.

Вопросы для итоговой аттестации

1. Внутренняя и внешняя среда бизнеса.
2. Вопросы создания предприятий туристской индустрии.
3. Использование групповых методов выработки вариантов решений.
4. Использование менеджером мотивационных концепций управления персоналом.
5. Менеджмент как вид деятельности.
6. Методы менеджмента.
7. Мотивы, стимулы и вознаграждения за труд.
8. Налаживание взаимовыгодного сотрудничества.
9. Общие требования к деятельности менеджера. Качество управленческих решений.

10. Опыт менеджмента за рубежом, возможность его использования в России
11. Организация контроля за деятельностью подчиненных.
12. Организация труда менеджера.
13. План маркетинга.
14. Планирование потребности в персонале.
15. Планирование себестоимости услуги. Текущие финансовые планы.
16. Принципы менеджмента.
17. Процедура разработки и утверждения планов на предприятиях туристской индустрии.
18. Процесс стратегического управления предприятия туристской индустрии: формулировка миссии, определение долгосрочных и краткосрочных целей развития, анализ внешней и внутренней среды, разработка стратегий
19. Психология менеджмента.
20. Развитие менеджмента в прошлом и настоящем
21. Российский и зарубежный опыт проектирования организационных структур управления предприятиями туристской индустрии.
22. Система коммуникаций и их роль в совершенствовании управления предприятием туристской индустрии.
23. Содержание понятия «стратегический менеджмент», «миссия», «стратегия
24. Создание системы мотивации труда на предприятии.
25. Стиль руководства и имидж (образ) менеджера.
26. Сущность и содержание стадий принятия управленческих решений. Методы принятия решений.
27. Управление конфликтами на предприятии.
28. Формальное и неформальное управление.
29. Функции менеджмента.
30. Цели и задачи управления предприятием туристской индустрии

Критерии оценки знаний студентов на экзамене (Экзамене)

Шкала оценивания компетенций

1-й этап

Оценка «неудовлетворительно» или отсутствие сформированности компетенции	Оценка «удовлетворительно» или низкой уровень освоения компетенции	Оценка «хорошо» или повышенный уровень освоения компетенции	Оценка «отлично» или высокий уровень освоения компетенции
Допущены существенные ошибки в знании теоретического материала, в оперировании понятиями. Сформированность знаний, умений, навыков не показана. Существенные пробелы в знаниях основного учебного материала, принципиальные ошибки в выполнении предусмотренных программой зада-	Обучаемый проявляет определенную самостоятельность в применении знаний, умений и навыков к решению учебных заданий. Демонстрирует знание основной литературы, основного учебного материала, владение базовым категориальным аппаратом. Выполнено не	Студент демонстрирует самостоятельное применение знаний, умений и навыков при выполнении заданий. Демонстрирует знание основной и частично дополнительной литературы, основных подходов. Выпол-	Обучаемый способен к полной самостоятельности в выборе способа решения заданий в рамках учебной дисциплины. Демонстрирует знание основной и дополнительной литературы, основных подходов. Выполнено более

ний.	менее 50% предусмотренных программой заданий.	нено 70% - 85% предусмотренных программой заданий.	85% предусмотренных программой заданий.
------	---	--	---

2-й этап

Оценка «неудовлетворительно» (незачтено) или отсутствие сформированности компетенции	Оценка «удовлетворительно» (зачтено) или низкой уровень освоения компетенции	Оценка «хорошо» (зачтено) или повышенный уровень освоения компетенции	Оценка «отлично» (зачтено) или высокий уровень освоения компетенции
У студента не сформированы все компетенции или не сформирована одна компетенция	Сформировано не менее 50% знаний, умений и навыков по дисциплине на пороговом (низком) уровне	Обучающийся должен продемонстрировать наличие не менее 75% сформированных знаний, умений и навыков, из которых не менее 1/3 оценены отметкой «хорошо».	Оценка может быть выставлена при наличии сформированных компетенций у обучающегося, выполнены требования к получению оценки «хорошо» и освоены на «отлично» не менее 50% знаний, умений и навыков по дисциплине

Критерии определения сформированности компетенций на итоговой аттестации по дисциплине

Уровни сформированности компетенций	пороговый	достаточный	повышенный
Критерии	Компетенция сформирована. Демонстрируется недостаточный уровень самостоятельности практического навыка	Компетенция сформирована. Демонстрируется достаточный уровень самостоятельности устойчивого практического навыка	Компетенция сформирована. Демонстрируется высокий уровень самостоятельности, высокая адаптивность практического навыка

Критерии оценивания ответа студента

№	Критерий	Содержание ответа	Балл
1	Правильность содержания, корректность формулировок	ответ правильный, все формулировки корректны или есть незначительные погрешности в 1 - 2 формулировках	2
		ответ в целом правильный, но есть погрешности в 3 формулировках и/или есть 1 - 2 некорректные, двусмысленные, расплывчатые формулировки	1
		ответ в целом правильный, но есть погрешности в 4 и более формулировках и/или есть некорректные, двусмысленные, расплывчатые формулировки – 3 и более; или ответ неправильный	0
2	Полнота содержания, наличие существенных характеристик описываемого явления	ответ полный, представлены все существенные характеристики	1
		ответ в целом полный, но не представлены 1 - 2 существенные характеристики при наличии общих и/или второстепенных	0,5
		ответ в целом неполный, не представлены 3 существенные характеристики при наличии общих и/или второстепенных; или ответ неполный, представлены общие и/или второстепенные характеристики, не позволяющие отличить одно явление от другого	0
3	Фактологическая точность	фактических неточностей и ошибок нет или допущена 1 фактическая неточность	1
		допущены 2 фактические неточности и/или 1 – 2 негрубые фактические ошибки и/или кол-во фактического мат-ла недостаточно для оценивания ответа	0,5
		допущены 3 фактические неточности и/или 1 грубая фактическая ошибка и/или 3 негрубые фактические ошибки и/или фактический материал не представлен	0
4	Аргументированность	все утверждения обоснованы, ошибок нет или допущена 1 незначительная погрешность в обосновании	1
		ответ в целом обоснован, но допущены 2 погрешности и/или 1 – 2 негрубые ошибки в обосновании	0,5
		ответ в целом обоснован, но допущены 3 погрешности и/или 3 негрубые ошибки и/или 1 грубая ошибка в обосновании; или ответ не обоснован	0
Максимальный балл за ответ			5

Методические материалы, определяющие процедуры оценивания знаний, умений, навыков и (или) опыта деятельности, характеризующих этапы формирования компетенций.

Оценка знаний, умений, навыков, характеризующая этапы формирования компетенций по дисциплине «Менеджмент в туристской индустрии» проводится в форме текущей, рубежной и итоговой аттестации.

Контроль текущей успеваемости обучающихся – текущая аттестация – проводится в ходе семестра с целью определения уровня усвоения обучающимися знаний; формирования у них умений и навыков; своевременного выявления преподавателем недостатков в подготовке студентов и принятия необходимых мер по ее корректировке; совершенствованию методики обучения; организации учебной работы и оказания обучающимся индивидуальной помощи.

К контролю текущей успеваемости относятся проверка знаний, умений и навыков обучающихся:

- на занятиях (опрос, дискуссия, тестирование, решение задач);
- по результатам проверки качества конспектов лекций и выполнения домашних заданий;
- по результатам отчета обучающихся в ходе индивидуальной консультации преподавателя, проводимой в часы самоподготовки, по имеющимся задолженностям.

Контроль за выполнением студентами каждого вида работ может осуществляться поэтапно и служит основанием для предварительной и рубежной аттестации по дисциплине.

Рубежная аттестация обучающихся проводится преподавателем в целях подведения промежуточных итогов текущей успеваемости студентов, анализа состояния учебной работы, выявления неуспевающих, ликвидации задолженностей.

К рубежному контролю относятся проверка знаний, умений и навыков обучающихся:

- по результатам проведения рубежного контроля уровня усвоения знаний (с помощью устного опроса или тестирования);

Итоговая форма контроля – зачет с оценкой. Форма проведения зачета: устный – по билетам, либо тестирование, либо защита бизнес-проекта. Каждая форма контроля по дисциплине включает в себя теоретические вопросы, позволяющие оценить уровень освоения студентами знаний и практическое задание (задачу), выявляющую степень сформированности умений и навыков.

Процедура оценивания компетенций обучающихся основана на следующих стандартах:

1. Периодичность проведения оценки (на каждом занятии).
2. Многоступенчатость: оценка (как преподавателем, так и студентами группы) и самооценка обучающегося, обсуждение результатов и комплекса мер по устранению недостатков.
3. Единство используемой технологии для всех обучающихся, выполнение условий сопоставимости результатов оценивания.

4. Соблюдение последовательности проведения оценки: предусмотрено, что развитие компетенций идет по возрастанию их уровней сложности, а оценочные средства на каждом этапе учитывают это возрастание.

Краткая характеристика процедуры реализации текущего и итогового контроля по дисциплине для оценки компетенций обучающихся представлена в таблице:

№ п/п	Наименование оценочного средства	Краткая характеристика процедуры оценивания компетенций	Представление оценочного средства в фонде
1	Реферат (доклад)	<p>Продукт самостоятельной работы обучающегося, представляющий собой краткое изложение в письменном виде полученных результатов теоретического анализа определенной научной (учебно-исследовательской) темы, где автор раскрывает суть исследуемой проблемы, приводит различные точки зрения, а также собственные взгляды на нее.</p> <p>Доклад - продукт самостоятельной работы обучающегося, представляющий собой публичное выступление по представлению полученных результатов решения определенной учебно-исследовательской или научной темы.</p> <p>Тематика рефератов (докладов) выдается на занятии, выбор темы осуществляется студентом самостоятельно. Подготовка осуществляется во внеаудиторное время. Результаты озвучиваются на семинарском занятии, регламент – 7 мин. на выступление. В оценивании результатов наравне с преподавателем принимают участие студенты группы.</p>	Темы рефератов (докладов)
2	Тренинг, проблемная задача, кейс, деловая игра, ролевая игра	Совместная деятельность группы обучающихся и преподавателя под управлением преподавателя с целью решения учебных и профессионально-ориентированных задач путем игрового моделирования реальной проблемной ситуации. Позволяет оценивать умение анализировать и решать типичные профессиональные задачи.	Тема (проблема), концепция, ожидаемый результат по игре
3	Контрольная работа	Средство проверки умений применять полученные знания для решения задач определенного типа по теме или разделу	Комплект контрольных заданий по вариантам
4	Обсуждение на «круглом столе», дискуссии, полемика, диспут, дебаты	Осуществляется по итогам каждого выступления. Оценочные средства, позволяющие включить обучающихся в процесс обсуждения представленной темы, спорного вопроса, проблемы и оценить их умение аргументировать собственную точку зрения.	Перечень вопросов для обсуждения, дискуссионных тем для проведения круглого стола, дискуссии, полемики, диспута, дебатов

5	Устный опрос	Устный опрос по основным терминам может проводиться в начале/конце лекционного или семинарского занятия в течение 15-20 мин. Либо устный опрос проводится в течение всего семинарского занятия по заранее выданной тематике. Выбранный преподавателем студент может отвечать с места либо у доски.	Вопросы по темам/разделам дисциплины
6	Тест	Проводится семинарских занятиях. Позволяет оценить уровень знаний студентами теоретического материала по дисциплине. Осуществляется на бумажных или электронных носителях по вариантам. Количество вопросов в каждом варианте определяется преподавателем. Отведенное время на подготовку определяет преподаватель.	Фонд тестовых заданий
7	Экзамен, Экзамен	Проводится в заданный срок, согласно графику учебного процесса. При выставлении оценок учитывается уровень приобретенных компетенций студента. Компонент «знать» оценивается теоретическими вопросами по содержанию дисциплины, компоненты «уметь» и «владеть» - практико-ориентированными заданиями.	Комплект вопросов к Экзамену, экзамену

5. ПЕРЕЧЕНЬ ОСНОВНОЙ И ДОПОЛНИТЕЛЬНОЙ ЛИТЕРАТУРЫ, НЕОБХОДИМОЙ ДЛЯ ОСВОЕНИЯ ДИСЦИПЛИНЫ

Основная литература:

1. Скобкин С. С. Менеджмент в туризме [Электронный ресурс]: учеб. и практикум для acad. бакалавриата/ С. С. Скобкин. - 2-е изд., испр. и доп.. - Москва: Юрайт, 2019. - 1 on-line, 366 с.: табл.. - (Бакалавр. Академический курс). - Лицензия до 31.12.2019. - ISBN 978-5-534-07713-1: Б.ц.
2. Менеджмент туризма [Электронный ресурс]: учеб. для вузов/ А. Д. Чудновский [и др.]. - Москва: Федер. агентство по туризму, 2014. - 1 on-line, 575, [1] с.: ил., табл.. - Библиогр.: с. 573-575 (55 назв.). - Бессрочная лицензия. - ISBN 978-5-4365-0133-8: Б.ц.

Дополнительная литература

1. Скобкин С. С. Стратегический менеджмент в индустрии гостеприимства и туризма [Электронный ресурс]: учеб. для вузов/ С. С. Скобкин. - 2-е изд., испр. и доп.. - Москва: Юрайт, 2018. - 1 on-line, 422 с.. - (Бакалавр. Академический курс). - Лицензия до 31.12.2019. - ISBN 978-5-534-04473-7: Б.ц.
2. Зайцева Н. А. Менеджмент в сфере услуг: туризм и гостиничное дело [Электронный ресурс]: учеб. пособие для вузов/ Н. А. Зайцева. - Москва: Академия, 2013. - 1 эл. опт. диск (CD-ROM), 286, [1] с.: ил. - (Высшее профессиональное образование. Бакалавриат). - Библиогр.: с. 283-284. - Лицензия до 31.12.2020 г.. - ISBN 978-5-7695-9564-6: 12377.10, р.
3. Менеджмент туризма [Текст] : учеб. для вузов / А. Д. Чудновский [и др.], 2014. - 575, [1] с. (ЭБС Кантиана).
4. Менеджмент [Электронный ресурс]: учеб. для бакалавров / Е. В. Песоцкая [и др.]. ; под ред. А. Н. Петрова, 2012. - 645 с. (ЭБС Кантиана).

6. ПЕРЕЧЕНЬ РЕСУРСОВ ИНФОРМАЦИОННО-ТЕЛЕКОММУНИКАЦИОННОЙ СЕТИ «ИНТЕРНЕТ», НЕОБХОДИМЫХ ДЛЯ ОСВОЕНИЯ ДИСЦИПЛИНЫ

1. сайт Федерального агентства по туризму - <http://www.russiatourism.ru>
2. ведущий интернет-ресурс по теме "Инновации" - http://www.cecsi.ru/coach/bec_best_innovation.html
3. Официальный сайт Всемирной туристской организации (ЮНВТО). – <http://www.unwto.org>
4. Официальный сайт Федерального агентства по туризму – <http://www.russiatourism.ru/>
5. Официальный сайт Российского союза туриндустрии. – <http://www.rostourunion.ru>
6. «Rata-news» ежедневная электронная газета Российского союза туриндустрии. – <http://www.ratanews.ru>
7. Официальный сайт Российской гостиничной ассоциации. – <http://rha.ru>
8. Официальный сайт Ассоциации туроператоров России. – <http://www.atorus.ru>
9. Журнал «Турбизнес». – <http://www.tourbus.ru>
10. Интернет журнал «Туризм: практика, проблемы, перспективы». – <http://www.tpnews.ru>
11. Международный иллюстрированный журнал «Турист». – <http://www.tourist-journal.ru>
12. Онлайн журнал «Турнавигатор». – <http://www.tournavigator.ru>
13. Журнал «Туризм. Экономика и учет». – <http://pressa.ru>
14. Журнал «Индустрия Туризма». – <http://www.prohotel.ru>
15. Путешествия вокруг света: новости для любителей путешествий. – <http://www.tourism-ru.com>
16. Библиотека туризма. – <http://www.turbooks.ru>
17. Туристический портал «В Отпуск.Ру». – <http://www.votpusk.ru>
18. Библиотека БФУ им. И. Канта – <http://lib.kantiana.ru>
19. Университетская библиотека онлайн – <http://www.biblioclub.ru>
20. Научная электронная библиотека – <https://elibrary.ru>
21. Российская государственная библиотека – <http://www.rsl.ru>

7. МЕТОДИЧЕСКИЕ УКАЗАНИЯ ДЛЯ ОБУЧАЮЩИХСЯ ПО ОСВОЕНИЮ ДИСЦИПЛИНЫ

Этапы деятельности	Содержание деятельности	
	Преподаватель	Студент
Подготовка: определение темы, цели и задач задания	Мотивирует, помогает студенту в постановке коммуникативных задач	Определяет и обсуждает с преподавателем актуальность проблемы; выдвигает совместно с преподавателем гипотезу исследования
Планирование: – определение источников, способов сбора, анализа информации, способов представления результатов; – установление критериев оценки результата и процесса	Корректирует в случае необходимости деятельность студента, предлагает идеи, высказывает предположения	Формулирует задачи и разрабатывает план действий; обсуждает с преподавателем методы исследования

Этапы деятельности	Содержание деятельности	
	Преподаватель	Студент
Сбор информации: наблюдение, работа с справочной литературой, учебной, научной и др.	Наблюдает за деятельностью студента, косвенно руководит его исследовательской деятельностью	Собирает и систематизирует информацию по теме
Анализ информации, формулирование выводов	Корректирует деятельность студента, наблюдает, советует	Анализирует собранную информацию
Представление задания	Оценивает результаты, процесс исследования по заранее установленным критериям	Представляет результаты исследования по заданию в форме устного представления презентации
Подведение итогов, рефлексия и оценка	Оценивает усилия, использованные и неиспользованные возможности, творческий подход студента.	Участвует в коллективном обсуждении, определяет возможности для продолжения исследования

Целями освоения дисциплины являются: освоение студентами базовых и дополнительных знаний для комплексного изучения дисциплин по своей специальности; формирование основ понимания главных экономических законов и предпринимательских процессов; подготовка квалифицированных специалистов в профессиональной среде.

Теоретические занятия проводятся в форме лекций. Практические занятия проводятся в формах – групповое и индивидуальное решение задач по темам курса.

По дисциплине осуществляется текущий, промежуточный и итоговый контроль в форме экзамена.

Методические рекомендации по работе над конспектом лекций во время и после проведения лекции

В ходе лекционных занятий обучающимся рекомендуется выполнять следующие действия. Вести конспектирование учебного материала. Обращать внимание на определения, формулировки научных выводов и практические рекомендации по применению теоретических моделей. Задавать преподавателю уточняющие вопросы с целью уяснения теоретических положений, разрешения спорных ситуаций.

В процессе лекции от студентов требуется не только ведение соответствующих записей, но и установка на активное слушание, «думанье», запоминание и воспроизведение изучаемого материала, актуализация полученных ранее знаний, умений и навыков.

Обязательным условием успешного освоения теоретической части дисциплины является самостоятельная работа с текстом лекции: чтение, запоминание, работа с примерами, составление собственных примеров, выполнение заданий по материалам, розданным преподавателем. Это следует делать как после каждой лекции, так и перед следующей лекцией и обязательно – в процессе подготовки к практическим занятиям.

Контроль качества усвоения материала может осуществляться как на лекциях, так и на практических занятиях. Работа над курсом в целом в течение семестра существенно влияет на успешность или неуспешность сдачи экзамена.

Подготовка к практическим занятиям

При подготовке к практическим занятиям студент должен изучить теоретический материал по теме занятия, освоить основные понятия. В течение занятия студент совместно с преподавателем решает кейсы, выполнение которых зачитывается как текущая работа студента.

Рекомендации по составлению презентации

1. Использование визуальных эффектов презентации:
 - 1) добавляет ясности и яркости выступлению;
 - 2) помогает слушателям легче воспринимать информацию;
 - 3) производит более сильное впечатление на аудиторию и вызывает больший интерес к выступлению;
 - 4) увеличивает доверие к говорящему.
2. Планирование презентации:
 - 1) продумайте выступление заранее;
 - 2) определите, что необходимо проиллюстрировать с помощью PowerPoint: формулировки закономерностей, графики, таблицы, диаграммы, фактологический материал и т.д.;
 - 3) напишите краткий тезисный конспект, которым можно использовать, демонстрируя слайды;
 - 4) прорепетируйте заранее выступление с использованием презентации.
3. Использование цветовых эффектов:
 - 1) используйте светлый текст на темном фоне;
 - 2) используйте ограниченное количество цветов (2 - 3);
 - 3) используйте один цвет для заголовков и другой цвет для текста;
 - 4) используйте цвета постоянно;
 - 5) избегайте кислотных цветов.
4. Использование пространства:
 - 1) не пытайтесь поместить много материала на один слайд;
 - 2) старайтесь ограничиться в каждом слайде шестью линиями текста;
5. Использование шрифта:
 - 1) используйте шрифты, которые хорошо читаются (предпочтителен Times New Roman);
 - 2) избегайте декоративных шрифтов;
 - 3) не пишите весь текст БОЛЬШИМИ БУКВАМИ;
 - 4) используйте ограниченное количество шрифтов (2 - 3);
 - 5) используйте постоянно один размер шрифта для заголовка, подзаголовка, текста и т.д.;
 - 6) используйте достаточно большой размер шрифта, чтобы его было ясно видно с экрана: 44 кегль для заголовков и 32 кегль для текста.
6. Использование анимации:
 - 1) анимация позволяет манипулировать текстом и придает движение статичному материалу;

2) используйте анимацию с осторожностью, поскольку она может не совпадать с содержанием выступления.

7. Во время выступления:

1) выступление не должно быть простым чтением с экрана, оно должно дополнять и раскрывать ключевые моменты, представленные на слайдах;

2) поддерживайте зрительный контакт с аудиторией, когда показываете очередной слайд, используйте богатство интонаций;

3) не говорите, отвернувшись к экрану;

4) не закрывайте экран своим телом;

5) будьте готовы выступать без презентации в случае технических неполадок: распечатайте слайды в нужном количестве экземпляров.

Результаты самостоятельной работы должны быть оформлены надлежащим образом, не должны содержать ошибок. Результаты должны быть предъявлены на экзамене в бумажной и электронной форме.

Подготовка к контрольным мероприятиям.

Промежуточный контроль знаний осуществляется в форме устных экспресс – опросов, письменных тестовых опросов по блокам тем, письменных контрольных работ, выполняемых на занятии. При подготовке к устному экспресс – опросу, письменному тестовому опросу, письменной контрольной работе студент должен освоить теоретический материал по соответствующему разделу, используя конспекты лекций и материал базового учебника.

При подготовке к тестовым опросам студенты должны освоить теоретический материал по блокам тем, выносимых на этот опрос.

При подготовке к аудиторным контрольным работам студентам необходимо повторить материал практических занятий по отмеченным преподавателям темам, а также повторить теоретический материал по данным темам.

Самостоятельная работа

Самостоятельная работа является неотъемлемой частью изучения дисциплины, служит для более глубокого и детального осмысления предмета, освоения большего количества материала по изучаемым вопросам.

С этой целью слушателям программы рекомендуется самостоятельное изучение литературы, в качестве закрепления полученных знаний следует ответить на нижеперечисленные вопросы.

Аудиторные и самостоятельные формы учебной работы студента имеют своей целью приобретение системы знаний. Используя лекционный материал, доступный учебник или учебное пособие, дополнительную литературу, проявляя творческий подход, студент готовится к практическим занятиям. Студент понимает, что самостоятельное владение знаниями является главным определяющим.

Учебник или учебное пособие целесообразно изучать последовательно. По завершению работы над учебником, должна быть ясность в том, какие темы, вопросы учебного курса изучили, а какие предстоит изучить по другим источникам.

Самостоятельная учебная работа студента (СРС) – род деятельности, который включает в себя поиск источников познания, средств осуществления и результаты познавательной деятельности, проводимой без помощи преподавателя.

Самостоятельная работа студентов является важным видом учебной деятельности студентов, и становится весьма актуальной, так как самообразование сегодня направлено на повышение личного статуса в обществе, приобретение дополнительных знаний, которые в будущей профессиональной деятельности формируют знания, умения и навыки компетентного специалиста и предполагает:

- наличие положительной мотивационной активности;
- проявление значительных волевых усилий;
- достижение высокого уровня интеллектуального развития;
- достижение высокой самостоятельности;
- наличие адекватного уровня самооценки.

8. ПЕРЕЧЕНЬ ИНФОРМАЦИОННЫХ ТЕХНОЛОГИЙ, ИСПОЛЬЗУЕМЫХ ПРИ ОСУЩЕСТВЛЕНИИ ОБРАЗОВАТЕЛЬНОГО ПРОЦЕССА ПО ДИСЦИПЛИНЕ (МОДУЛЮ)

При осуществлении образовательного процесса по дисциплине используются следующие информационные технологии:

Электронные учебники, находящиеся в читальном зале института рекреации, туризма и физической культуры, учебно-методические комплексы и презентации, размещенные на портале <https://lms-2.kantiana.ru>

Портал тестирования для проверки знаний студентов

Электронные словари, базы данных, поисковые и справочные системы

Информационные технологии используются с помощью следующего программного обеспечения и информационных справочных систем:

Прикладное программное обеспечение – пакет MS Office

Информационно- телекоммуникационная сеть «Интернет»

Электронная образовательная платформа БФУ им. И. Канта <https://lms-2.kantiana.ru>

Портал тестирования БФУ им. И. Канта <https://pt.kantiana.ru>

Электронно-библиотечная система «Университетская библиотека онлайн»

<https://biblioclub.ru>

Информационно-правовой портал ГАРАНТ.РУ <https://garant.ru>

Справочно-правовая система КонсультантПлюс <https://consultant.ru>

Научная электронная библиотека диссертаций <http://www.dissertCat.ru>

Библиотека информационно-образовательного портала «Гуманитарные науки»

<http://auditorium.ru/aud/about/index.php>

Электронная полнотекстовая библиотека Ихтика <http://ihtik.lib.ru/>

Российская государственная библиотека - <http://rsl.ru>

Научная электронная библиотека - <http://elibrary.ru/>

9. ОПИСАНИЕ МАТЕРИАЛЬНО-ТЕХНИЧЕСКОЙ БАЗЫ, НЕОБХОДИМОЙ ДЛЯ ОСУЩЕСТВЛЕНИЯ ОБРАЗОВАТЕЛЬНОГО ПРОЦЕССА ПО ДИСЦИПЛИНЕ

Библиотека Университета обеспечена в полном объеме учебной, методической и научной литературой. На сайте библиотеки можно получить информацию и доступ к научной периодике, реферативным и наукометрическим базам данных, электронным книгам, иным необходимым ресурсам. Сайт библиотеки - lib.kantiana.ru.

В институте есть специализированный компьютерный класс с информационно-методическим обеспечением.

При организации и проведении занятий используются следующие технические средства:

Проекторы (оверхэды, видеопроекторы), ноутбуки.

Электронные ресурсы университета (локальная сеть, Internet).

Справочные правовые системы «Гарант», «КонсультантПлюс».

Номер учебной аудитории	Перечень основного оборудования	Адрес (местоположение) учебных аудиторий
205	Плазменная панель LG с разрешением высокой четкости, компьютер (моноблок) MSI с возможностью выхода в сеть Интернет	Учебный корпус № 28 Ул. Горького, 23

**МИНИСТЕРСТВО НАУКИ И ВЫСШЕГО ОБРАЗОВАНИЯ
РОССИЙСКОЙ ФЕДЕРАЦИИ**

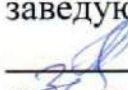
**БАЛТИЙСКИЙ ФЕДЕРАЛЬНЫЙ УНИВЕРСИТЕТ ИМЕНИ ИММАНУИЛА
КАНТА**

ИНСТИТУТ ЭКОНОМИКИ, УПРАВЛЕНИЯ И ТУРИЗМА

«УТВЕРЖДАЮ»
Директор ИЭУиТ

В. В. Алтунина

«31» марта 2021 г.

«СОГЛАСОВАНО»
заведующая кафедрой СКСиТ

Л. В. Семенова
«31» марта 2021 г.

**Рабочая программа учебной дисциплины
«МОДУЛЬ ИНФОРМАЦИОННО-ТЕХНОЛОГИЧЕСКИЙ»**

для студентов **3 курса**

направления подготовки **Туризм**

профиль подготовки **Международный и национальный туризм**

Квалификация (профиль) выпускника **бакалавр**

**Калининград
2021**

СОДЕРЖАНИЕ

Наименование дисциплины:	4
«МОДУЛЬ ИНФОРМАЦИОННО-ТЕХНОЛОГИЧЕСКИЙ»	4
1. Перечень планируемых результатов обучения по дисциплине, соотнесенных с планируемыми результатами освоения образовательной программы 38.03.05 «Бизнес-информатика», профиль «Управление контентом»	4
2. Место дисциплины в структуре ООП ВО	5
3. Объем дисциплины в зачетных единицах с указанием количества академических часов, выделенных на контактную работу обучающихся с преподавателем (по видам занятий) и на самостоятельную работу обучающихся.....	5
4. Содержание дисциплины, структурированное по темам (разделам) с указанием отведенного на них количества академических часов и видов учебных занятий	6
4.1. Тематический план	6
4.2. Содержание основных разделов и тем курса	7
4.3. Задания для практических занятий	8
5. Перечень учебно-методического обеспечения для самостоятельной работы обучающихся по дисциплине	8
6. Фонд оценочных средств для проведения промежуточной аттестации обучающихся.	9
6.1. Перечень компетенций с указанием этапов их формирования в процессе освоения образовательной программы в рамках учебной дисциплины	9
6.2. Описание показателей и критериев оценивания компетенций на различных этапах их формирования, описание шкал оценивания.	10
6.3. Типовые контрольные задания или иные материалы, необходимые для оценки результатов освоения образовательной программы в рамках учебной дисциплины.....	12
6.3.1. Устные опросы	12
6.3.2. Задачи.....	14
6.3.3. Типовые контрольные задания	16
6.3.4. Темы рефератов и групповых заданий (презентаций)	17
6.3.5. Промежуточный контроль по дисциплине.....	21
6.4. Методические материалы, определяющие процедуры оценивания знаний, умений, навыков и (или) опыта деятельности, характеризующих этапы формирования компетенций.	23
7. Перечень основной и дополнительной литературы, необходимой для освоения дисциплины. .	25
7.1. Основная литература	25
7.2. Дополнительная литература	26
8. Перечень ресурсов информационно-телекоммуникационной сети «Интернет», необходимых для освоения дисциплины:.....	26
9. Методические указания для обучающихся по освоению дисциплины	27
9.1 Рекомендации по организации самостоятельной работы	27
9.2. Образцы выполнения некоторых типов заданий	30
9.3 Методические рекомендации по выполнению реферата	33

10. Перечень информационных технологий, используемых при осуществлении образовательного процесса по дисциплине, включая перечень программного обеспечения и информационных справочных систем (при необходимости)	38
10.1. Информационные технологии	39
10.2. Программное обеспечение	39
10.3. Информационные справочные системы	39
11. Описание материально-технической базы, необходимой для осуществления образовательного процесса по дисциплине.....	39

Наименование дисциплины:**«МОДУЛЬ ИНФОРМАЦИОННО-ТЕХНОЛОГИЧЕСКИЙ».****1. Перечень планируемых результатов обучения по дисциплине**

Целью освоения дисциплины «Модуль информационно-технологический» является теоретическая и практическая подготовка бакалавров к деятельности, связанной с разработкой, внедрением и администрированием программных комплексов Интернет-торговли и услуг.

Необходимость изучения дисциплины заключается в подготовке студентов для научной и практической деятельности в области разработки веб-приложений в условиях быстро растущих технических требованиях как со стороны клиентского, так и со стороны серверного программного обеспечения.

Основные **задачи** изучения дисциплины:

- изучение основ клиент-серверной архитектуры веб-приложений;
- изучение серверного языка программирования PHP и принципов построения реляционных баз данных, часто используемых в веб-разработке;
- приобретение навыков настройки, конфигурирования веб-серверов, онлайн-систем управления контентом (CMS);
- овладение современными средствами и методами гипертекстовой разметки веб-страниц (HTML5) с элементами программирования на языке JavaScript;
- овладение средствами и методами выявления уязвимостей программных комплексов Интернет-торговли, а также методами их устранения.

В результате освоения ООП бакалавриата обучающийся должен овладеть следующими результатами обучения по дисциплине:

Код компетенции	Результаты освоения ООП Содержание компетенций	Перечень планируемых результатов обучения по дисциплине
УК-6	Способен управлять своим временем, выстраивать и реализовывать траекторию саморазвития на основе принципов образования в течение всей жизни	Студент, изучивший информационно-технологический модуль, должен: <p style="text-align: center;">Знать теоретические основы построения клиент-серверных веб-приложений, общие методы программирования.</p> <p style="text-align: center;">Уметь использовать полученные теоретические знания для решения конкретных прикладных задач, программировать клиент-серверные приложения с применением СУБД для обработки данных, находить и исправлять ошибки в программном коде.</p> <p style="text-align: center;">Владеть практическими навыками конфигурирования и администрирования веб-серверов, а также навыками настройки систем</p>

	управления контентом.
--	-----------------------

2. Место дисциплины в структуре ООП ВО

Данная дисциплина относится к дисциплинам по выбору вариативной части блока «Дисциплины (модули)» (Б1.В.ДВ.04.04).

Дисциплина изучается: в *5-м семестре*

3. Объем дисциплины в зачетных единицах с указанием количества академических часов, выделенных на контактную работу обучающихся с преподавателем (по видам занятий) и на самостоятельную работу обучающихся

	Очная форма обучения
Зачетных единиц, всего по дисциплине	5
Часов, всего по дисциплине	180
<i>Количество академических часов, выделенных на контактную работу обучающихся с преподавателем</i>	
Модуль предпринимательский	
Лекции	16
Практические	16
Контролируемая самостоятельная работа (КСР)	3
ИКР	0,25
Самостоятельная работа	144,75

4. Содержание дисциплины, структурированное по темам (разделам) с указанием отведенного на них количества академических часов и видов учебных занятий

4.1. Тематический план

№ п/п	Наименование темы	Количество часов и зачетных единиц			Сам. раб.
		всего аудиторных	в том числе		
			лекции	п/з	
1	Раздел 1. Архитектура клиент-серверных приложений.				
2	Тема 1.1. Протокол HTTP.	2	1	1	13
3	Тема 1.2. Конфигурирование серверного ПО.	4	2	2	13
4	Тема 1.3. Язык гипертекстовой разметки HTML5.	4	2	2	14
5	Раздел 2. Программирование серверных приложений.				
6	Тема 2.1. Конструкции языка PHP7.	2	1	1	14
7	Тема 2.2. Обработка данных форм.	5	2	2	1
8	Тема 2.3. Подключение баз данных СУБД MySQL.	4	2	2	13,75
9	Тема 2.4. Объектно-ориентированное программирование	5	2	2	1
10	Раздел 3. Методы защиты данных в веб-приложениях.				
11	Тема 3.1. Пользовательская аутентификация.	4	2	2	14
12	Тема 3.2. Методы защиты от SQL-инъекций и иные угрозы безопасности данных.	5	2	2	1
	ИКР	0,25			
Всего		35,25	16	16	3
Итого часов по дисциплине		180 5 ЗЕ	зачет		

4.2. Содержание основных разделов и тем курса

РАЗДЕЛ 1. АРХИТЕКТУРА КЛИЕНТ-СЕРВЕРНЫХ ПРИЛОЖЕНИЙ.

Тема 1.1. Протокол HTTP.

Общая схема сетевого взаимодействия клиента и сервера при обмене данными по протоколу HTTP. Описание стандарта протокола: заголовки, тело HTTP-запроса. Обработка HTTP-запросов на сервере, сборка веб-страницы и передача данных клиенту. Серверные приложения – скрипты и их роль при информационном обмене.

Тема 1.2. Конфигурирование серверного ПО.

Программное обеспечение веб-сервера: классификация, назначение и общие принципы работы. Конфигурационные файлы веб-сервера Apache. Подключение скриптов PHP, CGI/BIN при обработке запросов. Конфигурационный файл php.ini. Настройка доступа к файлам и скриптам по протоколам HTTP и FTP. Частые ошибки в конфигурациях, приводящие к возникновению уязвимостей. Понятие Back-end разработки клиент-серверных приложений.

Тема 1.3. Язык гипертекстовой разметки HTML5.

Понятие Front-end разработки клиент-серверных приложений. Программные средства оформления документов с использованием разметки гипертекста HTML и таблиц стилей CSS/CSS3. Структура документа HTML и основные теги. Роль языка программирования JavaScript при обработке веб-страницы. HTML-теги для генерации форм на веб-страницах и передача данных, введенных в форму на веб-сервер. Передача переменных на сервер методами GET и POST.

РАЗДЕЛ 2. ПРОГРАММИРОВАНИЕ СЕРВЕРНЫХ ПРИЛОЖЕНИЙ.

Тема 2.1. Конструкции языка PHP7.

Типы и структуры данных языка программирования PHP7. Переменные, ассоциативные и не ассоциативные массивы, приведение типов. Суперглобальные массивы. Встроенные и пользовательские функции. Условия, циклы, обход массивов.

Тема 2.2. Обработка данных форм.

Передача данных на сторону сервера через HTML-формы. Методы GET и POST, обработка полученных данных. Возможные проблемы и уязвимости при отправке некорректных данных. Упаковка и парсинг отправляемых данных. Динамические веб-страницы, технология AJAX. Загрузка файлов на сервер с помощью форм.

Тема 2.3. Подключение баз данных СУБД MySQL.

Конфигурирование сервера баз данных СУБД MySQL и подключение к нему из скрипта, написанного на языке PHP. Реляционная модель данных. Общие принципы построения баз данных для нужд приложений Интернет-торговли. Структурированный язык запросов SQL.

Чтение и запись данных из/в базу данных MySQL. Вопросы безопасности и повышения отказоустойчивости при формировании SQL-запросов.

Тема 2.4. Объектно-ориентированное программирование.

Основные принципы ООП – наследование, инкапсуляция и полиморфизм. Особенности написания объектно-ориентированных приложений на языке программирования PHP. Объявление класса, его членов и методов. Область действия переменных. Пример скрипта с использованием ООП.

РАЗДЕЛ 3. МЕТОДЫ ЗАЩИТЫ ДАННЫХ В ВЕБ-ПРИЛОЖЕНИЯХ.

Тема 3.1. Пользовательская аутентификация.

Средства защиты от несанкционированного доступа. Методы аутентификации пользователей в веб-приложениях. Методы анализа исходного кода веб-приложений на предмет потенциальных угроз безопасности. Хранение пользовательских данных в СУБД, ограничение доступа. Хэш-функции.

Тема 3.2. Методы защиты от SQL-инъекций и иные угрозы безопасности данных.

Понятие, классификация и методы осуществления SQL-инъекций. Защита от SQL-инъекций и повышение отказоустойчивости веб-приложений. Типичные ошибки конфигурации серверов, приводящие к возникновению угроз безопасности. Возможные пути несанкционированного доступа к файловой системе веб-сервера, несанкционированное подключение к СУБД.

4.3. Задания для лабораторных занятий

1. Конфигурирование веб-сервера Apache.
2. HTML-разметка страницы с формой для ввода целочисленной матрицы.
3. HTML-разметка страницы с формой для ввода имени пользователя и пароля.
4. Вычисление обратной матрицы с помощью PHP-скрипта.
5. Создание базы данных пользователей и подключение к ней из PHP-скрипта.
6. Авторизация пользователя по введенной электронной почте и паролю.
7. HTML-разметка формы для регистрации нового пользователя.
8. Добавление нового пользователя в базу данных с помощью PHP-скрипта.
9. Загрузка и обработка изображений с помощью библиотеки GD2 (с использованием объектно-ориентированного подхода).

5. Перечень учебно-методического обеспечения для самостоятельной работы обучающихся по дисциплине

Учебно-методическое обеспечение для самостоятельной работы обучающихся составляют:

1. Материалы лекций.

2. Материалы практических занятий.
3. Информационные ресурсы «Интернета».
4. Методические рекомендации и указания.
5. Фонды оценочных средств.
6. Учебники и учебно-методические пособия.

6. Фонд оценочных средств для проведения промежуточной аттестации обучающихся.

6.1. Перечень компетенций с указанием этапов их формирования в процессе освоения образовательной программы в рамках учебной дисциплины

Код компетенции	Содержание компетенций
УК-6	Способен управлять своим временем, выстраивать и реализовывать траекторию саморазвития на основе принципов образования в течение всей жизни

Основными этапами формирования указанных компетенций при изучении студентами дисциплины являются последовательное изучение содержательно связанных между собой *разделов (тем)* учебных занятий. Изучение каждого раздела (темы) предполагает овладение студентами необходимыми компетенциями. Результат аттестации студентов на различных этапах формирования компетенций показывает уровень освоения компетенций студентами.

Паспорт фонда оценочных средств по дисциплине «Модуль информационно-технологический»

Контролируемые модули, разделы (темы) дисциплины	Индекс контролируемой компетенции (или её части)	Оценочные средства по этапам формирования компетенций		Способ контроля
		текущий контроль по дисциплине	промежуточный контроль по дисциплине	
Раздел 1. Архитектура клиент-серверных приложений.	УК-6	Выполнение лабораторных работ. Решение задач. Устный опрос. Контрольная работа.		Письменно Устно
Раздел 2. Программирование серверных приложений.	УК-6	Выполнение лабораторных работ и написание		Письменно Устно

		отчета. Решение задач. Устный опрос.		
Раздел 3. Методы защиты данных в веб-приложениях.	УК-6	Выполнение лабораторных работ и написание отчета. Решение задач. Устный опрос.	Зачёт	Письменно Устно

Этапы формирования компетенций в процессе освоения дисциплины

5 семестр

№ учебной недели	1	2	3	4	5	6	7	8	9	10	11	12	13	14	15	16	17	18
№ темы раздела дисциплины	1	1	1	1	2	2	2	2	2	2	2	2	2	2	3	3	3	3
Индекс контролируемой компетенции (или её части)	Этапы формирования компетенции																	
УК-6	+	+	+	+	+	+	+	+	+	+	+	+	+	+	+	+	+	+

6.2. Описание показателей и критериев оценивания компетенций на различных этапах их формирования, описание шкал оценивания.

Критерии определения сформированности компетенций на различных этапах их формирования

Код компетенции	УК-6	
Этап формирования	Содержание этапа	Номера тем (раздел 4 настоящей РПД)
1	Усвоение основных принципов клиент-серверного взаимодействия при разработке веб-приложений.	1.
2	Владение методами программирования веб-приложений как на серверной стороне, так и на клиентской. Способность читать исходные коды программ, вносить изменения в них согласно поставленным задачам.	2.

Поскольку практически всякая учебная дисциплина призвана формировать сразу несколько компетенций, критерии оценки целесообразно формировать в два этапа.

1-й этап: определение критериев оценки отдельно по каждой формируемой компетенции. Сущность 1-го этапа состоит в определении критериев для оценивания отдельно взятой

компетенции на основе продемонстрированного обучаемым уровнем самостоятельности в применении полученных в ходе изучения учебной дисциплины, знаний, умений и навыков.

2-й этап: определение критериев для оценки уровня обученности по учебной дисциплине на основе комплексного подхода к уровню сформированности всех компетенций, обязательных к формированию в процессе изучения предмета. Сущность 2-го этапа определения критерия оценки по учебной дисциплине заключена в определении подхода к оцениванию на основе ранее полученных данных о сформированности каждой компетенции, обязательной к выработке в процессе изучения предмета. В качестве основного критерия при оценке обучаемого при определении уровня освоения учебной дисциплины наличие сформированных у него компетенций по результатам освоения учебной дисциплины.

Положительная оценка по дисциплине может выставляться и при неполной сформированности компетенций в ходе освоения отдельной учебной дисциплины, если их формирование предполагается продолжить на более поздних этапах обучения, в ходе изучения других учебных дисциплин.

Описание показателей, критериев и шкал оценивания компетенций

Код компетенции	УК-6				Тип ФОС
	Уровни сформированности компетенций				
	Ниже порогового	Пороговый	Продвинутый	Высокий	
<p>Критерии: Понимание структуры клиент-серверных веб-приложений, механизма работы протокола HTTP. Владение методами программирования на языке PHP, владение языком запросов SQL, СУБД MySQL. Умение разрабатывать пользовательский интерфейс веб-приложений с помощью языка гипертекстовой разметки HTML,</p>	<p><u>Компетенция не сформирована («неудовлетворительно»)</u></p> <p>Студент не способен дать определения основных понятий и сформулировать основные свойства, не умеет решать типовые задачи. Не умеет использовать структуры данных и конструкции языка PHP. Не умеет работать с учебной литературой, не способен представить результаты своей работы.</p>	<p><u>Компетенция сформирована на «удовлетворительно».</u></p> <p>Студент владеет основной терминологией веб-программирования, понимает механизм работы протокола HTTP, владеет практическими навыками решения типовых задач. Умеет разрабатывать PHP приложения, ориентируется в основных конструкциях и типах данных языка. Умеет работать с учебной литературой,</p>	<p><u>Компетенция сформирована на «хорошо».</u></p> <p>Студент понимает связи между различными понятиями теории, понимает взаимосвязи между всеми инструментами программирования (HTML/CSS, JavaScript, PHP, MySQL, сервер Apache) и умеет их применять их на практике. Умеет разрабатывать PHP приложения с применением</p>	<p><u>Компетенция сформирована на «отлично».</u></p> <p>Студент знает теоретические основы разработки веб-приложений. Свободно ориентируется в методах программирования и при решении конкретных прикладных задач способен обосновать выбор того или иного метода. Владеет практическими навыками настройки серверного</p>	<p>Зачёт. Лабораторная работа</p>

таблиц стилей CSS и языка программирования JavaScript.		представлять результаты своей работы.	баз данных MySQL, понимает основные структуры языка запросов SQL. Умеет работать с учебной литературой, представлять результаты своей работы.	программного обеспечения (веб-сервер, интерпретатор PHP, СУБД MySQL). Умеет работать с учебной литературой, представлять результаты своей работы.	
--	--	---------------------------------------	---	---	--

Шкала оценивания компетенций

Оценка «неудовлетворительно» или отсутствие сформированности компетенции	Оценка «удовлетворительно» (зачтено) или низкой уровень освоения компетенции	Оценка «хорошо» (зачтено) или повышенный уровень освоения компетенции	Оценка «отлично» (зачтено) или высокий уровень освоения компетенции
Уровень освоения дисциплины, при котором у обучаемого не сформировано более 50% компетенций.	При наличии от 50% до 75 % сформированных компетенций по дисциплине, так как данная дисциплина имеет возможность доформирования компетенций на последующих этапах обучения.	При наличии от 75% до 100 % сформированных компетенций по дисциплине	При 100 % сформированных компетенций по дисциплине

6.3. Типовые контрольные задания или иные материалы, необходимые для оценки результатов освоения образовательной программы в рамках учебной дисциплины

6.3.1. Устные опросы

Целью опроса является закрепление, углубление и систематизация знаний студентов, полученных на лекциях и в процессе самостоятельной работы; проведение тестирования позволяет ускорить контроль за усвоением знаний и объективизировать процедуру оценки знаний студента.

Проверяемые компетенции:

УК-6	Способен управлять своим временем, выстраивать и реализовывать траекторию саморазвития на основе принципов образования в течение всей жизни
------	---

РАЗДЕЛ 1. АРХИТЕКТУРА КЛИЕНТ-СЕРВЕРНЫХ ПРИЛОЖЕНИЙ.

Тема 1.1. Протокол HTTP.

1. Назначение и схема работы протокола HTTP.
2. Версии протоколов HTTP и HTTPS, их различия.
3. Очередность выполнения кода PHP, SQL, HTML, CSS, JavaScript при запросе веб-страницы.

Тема 1.2. Конфигурирование серверного ПО.

4. Конфигурационный файл веб-сервера Apache.
5. Локальный конфигурационный файл .htaccess.
6. Особенности установки веб-сервера Apache в ОС Linux и ОС Windows.
7. Конфигурационный файл php.ini.

Тема 1.3. Язык гипертекстовой разметки HTML5.

8. Структура документа HTML, теги.
9. Различия версий HTML.
10. Каскадные таблицы стилей CSS и CSS3, что добавлено в новой версии?
11. Какова роль скриптов Javascript при отображении веб-страницы?

РАЗДЕЛ 2. ПРОГРАММИРОВАНИЕ СЕРВЕРНЫХ ПРИЛОЖЕНИЙ.

Тема 2.1. Конструкции языка PHP7.

12. Какие типы данных поддерживает PHP7?
13. Особенности обработки ассоциативных и не ассоциативных массивов в PHP7.
14. Назовите особенности приведения типов в PHP7.
15. Опишите суперглобальные массивы, доступные из скриптов PHP.
16. Синтаксис условного оператора if..else, switch в PHP.
17. Синтаксис циклов for, while, until в PHP.

Тема 2.2. Обработка данных форм.

18. HTML-теги для вывода формы на страницу и их атрибуты.
19. Какие существуют методы для передачи пользовательских данных с веб-страницы на сервер?
20. Корректная обработка данных формы на сервере с помощью скрипта PHP.
21. SQL-инъекции.

Тема 2.3. Подключение баз данных СУБД MySQL.

22. Реляционная модель данных.
23. Язык структурированных запросов SQL.
24. Функции PHP7 для подключения к СУБД MySQL.

25. Функции PHP для загрузки и выгрузки данных в СУБД.

Тема 2.4. Объектно-ориентированное программирование.

26. Понятие ООП. Инкапсуляция, наследование, полиморфизм.
 27. Объявление класса и создание объекта в PHP.
 28. Область действия переменных.

Проверяемые компетенции:

УК-6	Способен управлять своим временем, выстраивать и реализовывать траекторию саморазвития на основе принципов образования в течение всей жизни
------	---

РАЗДЕЛ 3. МЕТОДЫ ЗАЩИТЫ ДАННЫХ В ВЕБ-ПРИЛОЖЕНИЯХ.

Тема 3.1. Пользовательская аутентификация.

29. Где применяется и для чего нужна аутентификация пользователей?
 30. Безопасная передача пользовательских данных через HTML-форму.
 31. Защита пользовательских данных при их хранении в СУБД.
 32. Что такое Cookie и сессии в PHP, в чем заключаются их сходства и различия?

Тема 3.2. Методы защиты от SQL-инъекций и иные угрозы безопасности данных.

33. Определение SQL-инъекции.
 34. Известные методы защиты от SQL-инъекций..
 35. Методика поиска уязвимостей при анализе исходного кода веб-приложения.

Критерии и шкала оценивания компетенций

При оценивании степени усвоения компетенций путем проведения устного опроса следующая шкала:

- менее 50 % правильных ответов – неудовлетворительно (недостаточный уровень освоения компетенции);
- 50 – 69 % правильных ответов – удовлетворительно (пороговый уровень освоения компетенции);
- 70 – 89 % правильных ответов – хорошо (продвинутый уровень освоения компетенции);
- 90 – 100 % правильных ответов – отлично (высокий уровень освоения компетенции).

6.3.2. Задачи

Целью решения задач является усвоение, углубление и систематизация знаний студентов, полученных на лекциях и процессе самостоятельной работы, развитие навыков применения теоретического материала к решению конкретных задач. Контроль решения задач позволяет проверить степень усвоения материала, даёт объективную оценку овладения студентом

компетенциями.

Проверяемые компетенции:

УК-6	Способен управлять своим временем, выстраивать и реализовывать траекторию саморазвития на основе принципов образования в течение всей жизни
------	---

Раздел 1. Архитектура клиент-серверных приложений.

	Задача
Оценка «удовлетворительно» (зачтено) или низкий уровень освоения компетенции	<ol style="list-style-type: none"> 1. Запустить веб-сервер Apache 2. Создать в корневом каталогеhtdocs файл index.php, содержащий вызов функции phpinfo() 3. Открыть главную страницу сервера, объяснить основные настройки, выводимые на экран функцией phpinfo()
Оценка «хорошо» (зачтено) или повышенный уровень освоения компетенции	<ol style="list-style-type: none"> 1. Установить на локальной машине веб-сервер Apache 2. Настроить обработку файлов *.html интерпретатором PHP с помощью конфигурационного файла .htaccess 3. Создать в корневом каталогеhtdocs файл index.php, содержащий вызов функции phpinfo() 4. Открыть главную страницу сервера, объяснить основные настройки, выводимые на экран функцией phpinfo()
Оценка «отлично» (зачтено) или высокий уровень освоения компетенции	Сконфигурировать на локальной машине веб-сервер Apache с подключаемым интерпретатором PHP файлов *.php, настроить сервер MySQL, ограничить на сервер входящие подключения из локальной сети/Интернета.

Раздел 2. Программирование серверных приложений.

	Задача
Оценка «удовлетворительно» (зачтено) или низкий уровень освоения компетенции	<ol style="list-style-type: none"> 1. Написать PHP-функцию, вычисляющую определитель целочисленной матрицы. 2. Разработать структуру таблицы для хранения персональных данных пользователей в СУБД MySQL. 3. Написать HTML-форму, содержащую соответствующие поля для ввода персональных данных пользователей.
Оценка «хорошо» (зачтено) или повышенный уровень освоения компетенции	<ol style="list-style-type: none"> 1. Написать PHP-приложение для вычисления обратной матрицы фиксированного порядка с действительными элементами. 2. Подготовить структуру базы данных пользователей, содержащую личные данные и данные, необходимые для аутентификации. 3. Написать HTML-форму, содержащую соответствующие поля для ввода данных, написать PHP-обработчик формы, сохраняющий данные в MySQL. 4. Написать HTML-форму для загрузки на сервер изображения и PHP-обработчик этой формы.
Оценка «отлично» (зачтено) или высокий уровень освоения компетенции	<ol style="list-style-type: none"> 1. Написать PHP-приложение для вычисления обратной матрицы произвольного порядка с действительными элементами, снабдить приложение HTML-интерфейсом для ввода и вывода матрицы. 2. Подготовить структуру базы данных пользователей, содержащую личные данные и данные, необходимые для аутентификации. Загрузить данные в БД с помощью скрипта PHP. 3. Написать HTML-страницу (интерфейс) авторизации пользователя по электронной почте (e-mail) и паролю, PHP-обработчик этой

	формы. 4. Написать HTML-форму для загрузки на сервер изображения и PHP-обработчик этой формы. При обработке использовать библиотеку обработки изображений GD и ООП подход.
--	---

Раздел 3. Методы защиты данных в веб-приложениях.

	Задача
Оценка «удовлетворительно» (зачтено) или низкий уровень освоения компетенции	1. Попытаться осуществить SQL-инъекцию с помощью формы авторизации, разработанной на предыдущих занятиях. 2. Объяснить использованные методы обеспечения защищенности данных при их хранении в БД.
Оценка «хорошо» (зачтено) или повышенный уровень освоения компетенции	1. Попытаться осуществить SQL-инъекцию с помощью формы авторизации, предоставленной преподавателем. 2. Доработать форму авторизации для исключения возможности проведения SQL-инъекций.
Оценка «отлично» (зачтено) или высокий уровень освоения компетенции	1. Попытаться осуществить SQL-инъекцию с помощью формы авторизации, разработанной на предыдущих занятиях. 2. Доработать форму авторизации для исключения возможности проведения SQL-инъекций. 3. Объяснить использованные методы обеспечения защищенности данных при их хранении в БД.

6.3.3. Типовые контрольные задания

Проверяемые компетенции:

УК-6	Способен управлять своим временем, выстраивать и реализовывать траекторию саморазвития на основе принципов образования в течение всей жизни
------	---

Контрольная работа по теме «Архитектура клиент-серверных приложений»

Вариант 1

Установить на платформе ОС Linux веб-сервер Apache, интерпретатор PHP, сервер СУБД MySQL.

1. Установить домашней директорией веб-сервера “~/htdocs”.
2. Установить главной страницей веб-сервера php-скрипт, содержащий вызов функции `phpinfo()`.
3. Установить порт веб-сервера для входящих подключений 8080.
4. Создать каталог “htdocs/administrator”, установить на него парольную защиту с помощью конфигурационных файлов `.htaccess` и `.htpasswd`.
5. Установить максимальный размер загружаемого через HTTP файла 50 Мбайт, а для директории “htdocs/administrator” – 5 Мбайт.
6. Добавить пользователя с правами администратора для доступа к СУБД MySQL и установить для него пароль.
7. Включить в PHP поддержку библиотек `cURL`, `GD`, `mysql/mysqli`, включить `magic_quotes`.

8. Объяснить назначение конфигурационных параметров, выводимых функцией `phpinfo()`.

Проверяемые компетенции:

УК-6	Способен управлять своим временем, выстраивать и реализовывать траекторию саморазвития на основе принципов образования в течение всей жизни
------	---

Критерии и шкала оценивания компетенций

При оценивании степени усвоения компетенций путем проведения контрольной работы используется следующая шкала:

- менее 50% правильно решенных задач из числа предложенных на контрольной – неудовлетворительно (недостаточный уровень освоения компетенции);
- от 50% до 70% правильно решенных задач из числа предложенных на контрольной – удовлетворительно (пороговый уровень освоения компетенции);
- от 70% до 90% правильно решенных задач из числа предложенных на контрольной – хорошо (продвинутый уровень освоения компетенции);
- от 90% до 100% правильно решенных задач из числа предложенных на контрольной – отлично (высокий уровень освоения компетенции).

6.3.4. Темы рефератов и групповых заданий (презентаций)

Для развития у обучающихся навыков командной работы, межличностной коммуникации, принятия решений, лидерских качеств, развития навыков творческой исследовательской деятельности, формирования практических навыков в области защиты компьютерных сетей и программирования студентам предлагается подготовить реферат или выполнить групповое задание.

Реферат – творческая исследовательская работа, основанная, прежде всего, на изучении значительного количества научной и иной литературы по теме исследования. Другие методы исследования могут, конечно, применяться (и это должно поощряться), но достаточным является работа с литературными источниками и собственные размышления, связанные с темой.

Для развития навыков командной работы реферат готовит группа из двух-трех человек. Защита реферата происходит в виде публичного выступления с презентацией.

Цель написания реферата – привитие студенту навыков краткого и лаконичного представления собранных материалов и фактов в соответствии с требованиями, предъявляемыми к научным отчетам, обзорам и статьям.

При написании реферата необходимо:

- изучить теоретическую литературу по предмету исследования;
- в развернутом виде представить историю и теорию вопроса;

- осветить основные положения темы реферата;
- указать разные точки зрения на предмет исследования;
- обозначить свое видение проблемы изучения;
- сделать выводы по теме исследования;
- обозначить перспективу изучения проблемы;
- указать литературу по теме исследования;
- приложить глоссарий.

Объем реферата может достигать 10-15 стр. Подготовка реферата подразумевает самостоятельное изучение студентом нескольких литературных источников (монографий, научных статей и т.д.) по определённой теме, не рассматриваемой подробно на лекции, систематизацию материала и краткое его изложение.

Работа должна быть графически и методически грамотно оформлена. При написании реферата необходимо: а) отобрать учебную и научную литературу по вопросу исследования; б) составить план реферата, в котором следует отразить: введение, в котором ставится цель и задачи исследования; историю и теорию вопроса (которая может являться составной частью введения или представлять самостоятельную главу); основную часть работы; заключение, в котором подводятся итоги исследования, а также освещается перспектива дальнейшего изучения проблемы, темы, вопроса; список литературы, Интернет-ресурсы, глоссарий; приложение (таблицы, карты и др.) в) при описательном характере темы исследования необходимо осветить точки зрения на проблему ученых, выделить распространенный взгляд на существо проблемы, представить свою точку зрения.

Групповое задание - творческая практическая работа, направленная на формирование практических навыков построения защищенных компьютерных сетей и программировании.

Для развития у обучающихся навыков командной работы, межличностной коммуникации, принятия решений, лидерских качеств задание получает группа из 2-3 человек.

Защита группового задания происходит в виде публичного выступления с презентацией.

При выполнении группового задания необходимо:

- изучить теоретическую литературу по предмету исследования;
- изложить постановку задачи;
- осветить основные этапы решения задачи;
- представить результат в виде презентации.

Проверяемые компетенции:

УК-6	Способен управлять своим временем, выстраивать и реализовывать траекторию саморазвития на основе принципов образования в течение всей жизни
------	---

Темы рефератов и практических групповых заданий:

1. История разработки языка программирования PHP.
2. Обзор, сравнительная характеристика систем управления контентом (CMS) для интернет-торговли.
3. Назначение, обзор, сравнительная характеристика PHP-фреймворков.
4. Новые возможности HTML5 и CSS3.

5. Структуры и типы данных языка программирования PHP.
6. Примеры ООП в PHP. Классы и объекты.
7. Сравнение механизмов сессий и Cookie, их роль при разработке веб-приложений.
8. Защита пользовательских данных, обрабатываемых с помощью СУБД MySQL.
9. Разработка интерактивных пользовательских интерфейсов веб-приложений, технология AJAX.
10. Защита веб-приложений от хакерских атак и SQL-инъекций.
11. Принципы кроссбраузерной верстки веб-страниц, особенности отображения HTML разными браузерами.
12. Обработка и форматы изображений для загрузки на веб-страницы.
13. Поисковая оптимизация сайтов (SEO).

Тема реферата также может быть индивидуально предложена студентом. Все темы рефератов согласуются с преподавателем.

Шкала оценивания компетенций по результатам презентации

Дескрипторы	Минимальный ответ	Изложенный, раскрытый ответ	Законченный, полный ответ	Образцовый, примерный, достойный подражания ответ
Раскрытие проблемы	Проблема не раскрыта. Отсутствуют выводы	Проблема раскрыта не полностью. Выводы не сделаны и/или выводы не обоснованы	Проблема раскрыта. Проведен анализ проблемы без привлечения дополнительной литературы. Не все выводы сделаны и/или обоснованы	Проблема раскрыта полностью. Проведен анализ проблемы с привлечением дополнительной литературы. Выводы обоснованы
Представление	Представляемая информация логически не связана. Не использованы профессиональные термины	Представляемая информация не систематизирована и/или не последовательна. Использован 1-2 профессиональных термина	Представляемая информация систематизирована и последовательна. Использовано более 2 профессиональных терминов	Представляемая информация систематизирована, последовательна и логически связана. Использовано более 5 профессиональных терминов
Оформление	Не использованы технологии Power Point. Больше 4	Использованы технологии Power Point частично.	Использованы технологии Power Point.	Широко использованы технологии (Power

Дескрипторы	Минимальный ответ	Изложенный, раскрытый ответ	Законченный, полный ответ	Образцовый, примерный, достойный подражания ответ
	ошибок в представляемой информации	3-4 ошибки в представляемой информации	Не более 2 ошибок в представляемой информации	Point). Отсутствуют ошибки в представляемой информации.
Нет ответов на вопросы	Только ответы на элементарные вопросы	Ответы на вопросы полные и/или частично полные	Ответы на вопросы полные с приведением примеров и/или пояснений	Нет ответов на вопросы
Итоговая оценка				

Дескрипторы для поэлементного оценивания реферата

Уровень 5 – детерминирующая идея отражает глубокое понимание, содержание работы соответствует теме; работа оформлена с высоким качеством, оригинально.

Уровень 4 – основная идея содержательна; работа оформлена хорошо, традиционно.

Уровень 3 – идея ясна, но, возможно, шаблонна; работа оформлена некачественно, имеются методические и технические ошибки.

Уровень 2 – основная идея очевидна, но слишком проста или неоригинальна (вторична), методические и технические ошибки значительны.

Уровень 1 – основная идея поверхностна или заимствована; работа не обладает информационно-образовательными достоинствами.

Уровень 0 – основная идея отсутствует или о ней можно только догадываться.

Критерии и показатели при оценивании реферата

Критерии	Показатели
Новизна реферированного текста	<ul style="list-style-type: none"> - актуальность проблемы и темы; - новизна и самостоятельность в постановке проблемы, в формулировании нового аспекта выбранной для анализа проблемы; - наличие авторской позиции, самостоятельность суждений.
Степень раскрытия сущности проблемы	<ul style="list-style-type: none"> - соответствие плана теме реферата; - соответствие содержания теме и плану реферата; - полнота и глубина раскрытия основных понятий проблемы; - обоснованность способов и методов работы с материалом; - умение работать с литературой, систематизировать и структурировать материал; - умение обобщать, сопоставлять различные точки зрения по рассматриваемому вопросу, аргументировать основные положения

Критерии	Показатели
	и выводы.
Обоснованность выбора источников	- круг, полнота использования литературных источников по проблеме; - привлечение новейших работ по проблеме (журнальные публикации, материалы сборников научных трудов и т.д.).
Соблюдение требований к оформлению	- правильное оформление ссылок на используемую литературу; - грамотность и культура изложения; - владение терминологией и понятийным аппаратом проблемы; - соблюдение требований к объему реферата; - культура оформления: выделение абзацев.
Грамотность	- отсутствие орфографических и синтаксических ошибок, стилистических погрешностей; - отсутствие опечаток, сокращений слов, кроме общепринятых; - литературный стиль.

6.3.5. Промежуточный контроль по дисциплине.

Промежуточной формой контроля знаний, умений и навыков по дисциплине в 9 семестре является **зачет**. Итоговый контроль по дисциплине служит для оценки работы студента в течение семестра и призван выявить уровень, прочность и систематичность полученных им теоретических и практических знаний, приобретения навыков самостоятельной работы, развития творческого мышления, умение синтезировать полученные знания и применять их в решении практических задач.

Вопросы предполагают контроль общих методических знаний и умений, способность студентов проиллюстрировать их примерами, индивидуальными материалами, составленными студентами в течение курса. Каждый студент имеет право воспользоваться лекционными материалами и методическими разработками.

По итогам зачета выставляется оценка по шкале порядка: «зачтено», «не зачтено».

Проверяемые компетенции:

УК-6	Способен управлять своим временем, выстраивать и реализовывать траекторию саморазвития на основе принципов образования в течение всей жизни
------	---

Вопросы для промежуточного контроля (зачёта).

1. Назначение и схема работы протокола HTTP.
2. Версии протоколов HTTP и HTTPS, их различия.
3. Очередность выполнения кода PHP, SQL, HTML, CSS, JavaScript при запросе веб-страницы.
4. Конфигурационный файл веб-сервера Apache.
5. Локальный конфигурационный файл .htaccess.

6. Особенности установки веб-сервера Apache в ОС Linux и ОС Windows.
7. Конфигурационный файл php.ini.
8. Структура документа HTML, теги.
9. Различия версий HTML.
10. Каскадные таблицы стилей CSS и CSS3, что добавлено в новой версии?
11. Какова роль скриптов Javascript при отображении веб-страницы?
12. Какие типы данных поддерживает PHP7?
13. Особенности обработки ассоциативных и не ассоциативных массивов в PHP7.
14. Назовите особенности приведения типов в PHP7.
15. Опишите суперглобальные массивы, доступные из скриптов PHP.
16. Синтаксис условного оператора if..else, switch в PHP.
17. Синтаксис циклов for, while, until в PHP.
18. HTML-теги для вывода формы на страницу и их атрибуты.
19. Какие существуют методы для передачи пользовательских данных с веб-страницы на сервер?
20. Корректная обработка данных формы на сервере с помощью скрипта PHP.
21. SQL-инъекции.
22. Реляционная модель данных.
23. Язык структурированных запросов SQL.
24. Функции PHP7 для подключения к СУБД MySQL.
25. Функции PHP7 для загрузки и выгрузки данных в СУБД.
26. Понятие ООП. Инкапсуляция, наследование, полиморфизм.
27. Объявление класса и создание объекта в PHP.
28. Область действия переменных.
29. Где применяется и для чего нужна аутентификация пользователей?
30. Безопасная передача пользовательских данных через HTML-форму.
31. Защита пользовательских данных при их хранении в СУБД.
32. Что такое Cookie и сессии в PHP, в чем заключаются их сходства и различия?
33. Известные методы защиты от SQL-инъекций..
34. Методика поиска уязвимостей при анализе исходного кода веб-приложения.

Критерии и шкала оценивания компетенций

«Зачтено» ставится в случае, если дан полный, развернутый ответ на поставленный вопрос, показана совокупность осознанных знаний по дисциплине, доказательно раскрыты основные положения вопросов; в ответе прослеживается четкая структура, логическая последовательность, отражающая сущность раскрываемых понятий, теорий, явлений. Знание по предмету демонстрируется на фоне понимания его в системе данной науки и междисциплинарных связей. Ответ изложен литературным языком. Могут быть допущены недочеты в определении понятий, исправленные студентом самостоятельно в процессе ответа.

«Не зачтено» ставится в случае, если ответ представляет собой разрозненные знания с существенными ошибками по вопросу. Присутствуют фрагментарность, нелогичность изложения. Студент не осознает связь обсуждаемого вопроса по билету с другими объектами дисциплины. Отсутствуют выводы, конкретизация и доказательность изложения. Речь

неграмотная. Дополнительные и уточняющие вопросы преподавателя не приводят к коррекции ответа студента.

6.4. Методические материалы, определяющие процедуры оценивания знаний, умений, навыков и (или) опыта деятельности, характеризующих этапы формирования компетенций.

Оценка знаний, умений, навыков, характеризующая этапы формирования компетенций по дисциплине «Модуль информационно-технологический» проводится в форме текущей и промежуточной аттестации.

Контроль текущей успеваемости обучающихся – текущая аттестация – проводится в ходе семестра с целью определения уровня усвоения обучающимися знаний; формирования у них умений и навыков; своевременного выявления преподавателем недостатков в подготовке студентов и принятия необходимых мер по ее корректировке; совершенствованию методики обучения; организации учебной работы и оказания обучающимся индивидуальной помощи.

К контролю текущей успеваемости относятся проверка знаний, умений и навыков обучающихся:

- на занятиях (опросы и решение задач);
- по результатам проверки качества конспектов лекций и выполнения домашних заданий;
- по результатам отчета обучающихся в ходе индивидуальной консультации преподавателя, проводимой в часы самоподготовки, по имеющимся задолженностям.

Оценивается выполнение контрольных работ, подготовка рефератов, групповых заданий, лабораторных работ.

Устный опрос проводится на практических занятиях и затрагивает как тематику предшествующих занятий, так и лекционный материал.

Контроль за выполнением студентами каждого вида работ может осуществляться поэтапно и служит основанием для промежуточной аттестации по дисциплине.

В случае невыполнения заданий в процессе обучения, их необходимо «отработать» до зачета/экзамена. Вид заданий, которые необходимо выполнить для ликвидации задолженности определяется в индивидуальном порядке, с учетом причин невыполнения.

Промежуточная аттестация по дисциплине проводится с целью выявления соответствия уровня теоретических знаний, практических умений и навыков по дисциплине «Модуль информационно-технологический» требованиям СУОС ВО по направлению подготовки 10.05.01 «Компьютерная безопасность» в форме зачета.

В качестве допуска к промежуточному контролю необходимо выполнение следующих условий:

- выполнение и защита на положительную оценку реферата или группового задания;
- выполнение и защита на положительную оценку лабораторных работ;
- выполнение и сдача всех контрольных работ (все контрольные работы должны быть выполнены на положительную оценку);
- устный опрос по отдельным разделам должен быть пройден на положительную оценку.

Зачет проводится после завершения изучения дисциплины в объеме рабочей учебной программы в конце девятого семестра. Форма проведения зачёта: устный – по вопросам и задачам. Оценка по результатам зачёта – «зачтено», «не зачтено».

Все виды текущего и рубежного контроля осуществляются на практических и лабораторных занятиях.

Каждая форма контроля по дисциплине включает в себя теоретические вопросы, позволяющие оценить уровень освоения студентами знаний и практическое задание (задачу), выявляющую степень сформированности умений и навыков.

Процедура оценивания компетенций обучающихся основана на следующих стандартах:

1. Периодичность проведения оценки (на каждом занятии).
2. Многоступенчатость: оценка (как преподавателем, так и студентами группы) и самооценка обучающегося, обсуждение результатов и комплекса мер по устранению недостатков.
3. Единство используемой технологии для всех обучающихся, выполнение условий сопоставимости результатов оценивания.
4. Соблюдение последовательности проведения оценки: предусмотрено, что развитие компетенций идет по возрастанию их уровней сложности, а оценочные средства на каждом этапе учитывают это возрастание.

Краткая характеристика процедуры реализации текущего и промежуточного контроля по дисциплине для оценки компетенций обучающихся представлена в таблице:

№ п/п	Наименование оценочного средства	Краткая характеристика процедуры оценивания компетенций	Представление оценочного средства в фонде
1	Контрольная работа	Средство проверки умений применять полученные знания для решения задач определенного типа по теме или разделу	Комплект контрольных заданий по вариантам
2	Устный опрос	Устный опрос по основным терминам и формулам может проводиться в начале/конце лекционного или семинарского занятия в течение 15-20 мин. Либо устный опрос проводится в течение всего семинарского занятия по заранее выданной тематике. Выбранный преподавателем студент может отвечать с места либо у доски.	Вопросы по темам / разделам дисциплины
3	Реферат	Темы рефератов выдаются в начале семестра. Реферат выполняет команда из 2-3 человек. Защита проводится в виде презентации на практическом занятии, время выступления- до 5 минут.	Перечень тем рефератов
4	Групповое	Темы практических заданий выдаются в	Перечень тем для

	задание	начале семестра. Практическое задание выполняет команда из 2-3 человек. Защита проводится в виде презентации на практическом занятии, время выступления- до 5 минут	групповых заданий
5	Зачет	Проводится в заданный срок, согласно графику учебного процесса. При выставлении оценок учитывается уровень приобретенных компетенций студента. Компонент «знать» оценивается теоретическими вопросами по содержанию дисциплины, компоненты «уметь» и «владеть» - практикоориентированными заданиями. Аудиторное время, отведенное студенту, на подготовку - 60 мин.	Комплект билетов к зачету

Промежуточный контроль проводится в форме устного собеседования, по результатам которого ставится «зачтено» или «не зачтено» на основе следующих критериев: полноты, структурированности и правильности ответа по сути поставленных вопросов.

Итоговый рейтинг по дисциплине определяется как среднее арифметическое всех рейтинговых оценок текущего и промежуточного контроля.

Итоговый рейтинг по дисциплине (зачет)

	Тестирование	Решение задач	Решение кейса	Промежуточный контроль (зачет)	Итоговый рейтинг по дисциплине
вес	0,2	0,2	0,2	0,4	
оценка					

На основе итогового рейтинга студент получает оценку «зачтено», «не зачтено».

7. Перечень основной и дополнительной литературы, необходимой для освоения дисциплины.

7.1. Основная литература

1. Маркин, А. В. Программирование на sql [Электронный ресурс] : в 2 ч. : учеб. и практикум для бакалавриата и магистратуры. Ч. 2, 2019. - 1 on-line, 292 с.

7.2. Дополнительная литература

1. Гниденко И. Г. Технологии и методы программирования [Электронный ресурс] : учеб. пособие для приклад. бакалавриата / И. Г. Гниденко, Ф. Ф. Павлов, Д. Ю. Федоров, 2019. - 1 on-line, 235 с.

Литература для самостоятельного изучения:

1. Никсон, Р. Создаем динамические веб-сайты с помощью PHP, MySQL, JavaScript, CSS и HTML5 / Р. Никсон. 5-е изд. – С-Пб: ООО Издательство «Питер», 2019. – 816 с. (Ч.З. №3 1 экз.)
2. Котеров, Д. В., Симдянов, И. В.. PHP7 — СПб.: БХВ-Петербург, 2016. — 1088 с. (Ч.З. №3 1 экз.)
3. Веллинг Л., Томсон Л., Разработка веб-приложений с помощью PHP и MySQL [пер. с англ. Артеменко Ю.Н.]/ Веллинг Л., Томсон Л. – Москва: Диалектика, 2017. - 768 с. (Ч.З. №3 1 экз.)
4. Эспозито, Д. Разработка современных веб-приложений. Анализ предметных областей и технологий/ Эспозито, Д.; изд-во «Вильямс», 2017. - 464 с. (Ч.З. №3 1 экз.)

8. Перечень ресурсов информационно-телекоммуникационной сети «Интернет», необходимых для освоения дисциплины:

1. «Национальная электронная библиотека» <http://xn--90ax2c.xn--p1ai/>
2. ЭБС Кантиана (<http://lib.kantiana.ru/irbis/standart/ELIB>)
3. Научная электронная библиотека eLIBRARY.RU (<http://elibrary.ru/defaultx.asp>).
4. Учебно-методический комплекс по основам построения защищенных компьютерных сетей, размещенный на портале БФУ им. И.Канта (<http://lms-2.kantiana.ru/course/view>)
5. Официальная документация PHP (<https://www.php.net/docs.php>).

Электронные ресурсы:

1. Ефименко В. Введение в технологии создания Интернет-узлов. Лекции. [Электронный ресурс] https://www.intuit.ru/studies/professional_skill_improvements/1450/courses/239/info (**online**)
2. Фримен Р. Изучаем HTML, XHTML и CSS [учеб. Пособие, пер. с англ. Черник В.В.]/ Фримен Р. - 2-е изд.. - СПб: ООО Издательство «Питер», 2019. 720 с. - ISBN 978-5-4461-1247-0 (**online**)
3. Горнаков, С. Осваиваем популярные системы управления сайтом (CMS): [учеб. пособие]/ С. Горнаков; под ред. Д. А. Мовчан. - Москва: ДМК-Пресс, 2009, 336 с. (**online**)

9. Методические указания для обучающихся по освоению дисциплины

9.1 Рекомендации по организации самостоятельной работы

Наиболее эффективными формами **самостоятельной работы** по дисциплине студентов во внеаудиторное время, предусматриваются:

- проработка лекционного материала, работа с основной и дополнительной литературой;
- подготовка к практическим занятиям;
- решение задач, выданных на практических занятиях;
- подготовка к устным опросам;
- подготовка к контрольным работам;
- подготовка к промежуточной аттестации;
- подготовка заданий в БРС;
- подготовка группового задания;

Контроль самостоятельной работы

На контроль самостоятельной работы студентов отводится 2 часа контактной работы. Самостоятельная работа студентов проверяется преподавателем (контактная работа – **2 часа**):

- Проверка контрольных работ
- Проведение устного опроса
- Защита реферата или группового задания
- На зачете

Общие рекомендации

При освоении дисциплины рекомендуется по возможности посещать занятия, внимательно следить за изложением материала преподавателем и задавать вопросы немедленно при их возникновении. Перед началом очередного лабораторного или практического занятия рекомендуется повторить лекционный материал, соответствующий практическому или лабораторному занятию и материал предыдущего занятия. На все без исключения занятия с собой следует иметь средства для проведения расчетов (ноутбук или телефон с соответствующими возможностями).

Студентам следует помнить, что обучаемый должен не просто воспроизводить сумму полученных знаний по заданной теме, но и творчески переосмыслить существующее в современной науке подходы к пониманию тех или иных проблем, явлений, событий продемонстрировать и убедительно аргументировать собственную позицию.

Формы самостоятельной работы студента выбираются преподавателем в соответствии с целями, определенными в рабочей программе и спецификой данного курса.

Рекомендации по организации самостоятельной работы

Выполнение самостоятельной работы студентом требует точного и полного усвоения поставленной задачи. При необходимости конкретизации вопроса следует обратиться к преподавателю за разъяснениями. При выполнении самостоятельной работы студенту рекомендуется обращаться к текстам основной и дополнительной литературы и информационным системам, указанным в настоящей рабочей программе.

При организации самостоятельного изучения ряда тем лекционных курсов дисциплины студент работает в соответствии с указаниями, выданными преподавателем. Указания по изучению теоретического материала курса составляются дифференцированно по каждой теме и включают в себя следующие элементы:

- название темы;
- цели и задачи изучения темы;
- основные вопросы темы;
- характеристику основных понятий и определений, необходимых студенту для усвоения данной темы;
- список рекомендуемой литературы;
- наиболее важные фрагменты текстов рекомендуемых источников, в том числе таблицы, рисунки, схемы и т. п.;
- краткие выводы, ориентирующие студента на определенную совокупность сведений, основных идей, ключевых положений, систему доказательств, которые необходимо усвоить;
- контрольные вопросы, предназначенные для самопроверки знаний.

Важной составляющей самостоятельной внеаудиторной подготовки студента является работа с литературой. Изучение литературы позволяет выяснить, в каком состоянии в современном мире находится рассматриваемая проблема, что сделано другими авторами в этом направлении, какие вопросы недостаточно ясно освещены, либо не рассмотрены.

Прежде чем приступить к освоению научной литературы, рекомендуется чтение учебников и учебных пособий. Наиболее эффективный метод работы с литературой – метод кодирования, включающий комментирование новых данных, оценку их значения, постановку вопросов, сопоставление полученных сведений с ранее известными. В зависимости от вида внеаудиторной подготовки студента работа с учебной, научной и иной литературой предполагает использование разнообразных форм записей: план, тезисы, цитаты, конспект и пр.

- План представляет собой перечень основных вопросов, рассматриваемых в источнике, и позволяет наилучшим образом уяснить логику мысли автора, упрощает понимание главных моментов научного труда, быстро и глубоко проникнуть в сущность его построения и, следовательно, гораздо легче ориентироваться в его содержании.
- Выписки позволяют в концентрированной форме и с максимальной точностью воспроизвести в произвольном порядке наиболее важные мысли автора, статистические и другие сведения. В отдельных случаях допустимо заменять цитирование изложением, близким к дословному.
- Тезисам присуща значительно более высокая степень концентрации материала, в них отмечается преобладание выводов над общими рассуждениями. Тезисы записываются близко к оригинальному тексту, т. е. без использования прямого цитирования. Тезисы оказываются незаменимыми для подготовки глубокой и всесторонней аргументации

письменной работы любой сложности, а также для подготовки выступлений на защите, докладов и пр.

- К написанию аннотаций прибегают в тех случаях, когда подлинная ценность и пригодность исходного источника информации исполнителю письменной работы окончательно неясна, но в то же время о нем необходимо оставить краткую запись с обобщающей характеристикой. Характерной особенностью аннотации наряду с краткостью и обобщенностью ее содержания является и то, что пишется аннотация всегда после того, как завершено ознакомление с содержанием исходного источника информации. Аннотация пишется почти исключительно своими словами и лишь в крайне редких случаях содержит в себе небольшие выдержки оригинального текста.
- Резюме весьма сходно по своей сути с аннотацией. Однако, в отличие от последней, текст резюме концентрирует в себе данные не из основного содержания исходного источника информации, а из его заключительной части, прежде всего, выводов. Как и в случае с аннотацией, резюме излагается своими словами – выдержки из оригинального текста в нем практически не встречаются.

Для работы над конспектом следует: 1) определить структуру конспектируемого материала, чему в значительной мере способствует письменное ведение плана по ходу изучения оригинального текста; 2) в соответствии со структурой конспекта произвести отбор и последующую запись наиболее существенного содержания оригинального текста - в форме цитат или в изложении, близком к оригиналу; 3) выполнить анализ записей и на его основе – дополнение записей собственными замечаниями, соображениями (располагать все это следует на полях тетради для записей или на отдельных листах-вкладках); 4) завершить формулирование и запись выводов по каждой из частей оригинального текста, а также общих выводов.

Изучение литературы следует начинать с работ, опубликованных в последние годы и наиболее полно раскрывающих вопросы выбранной темы, а затем уже переходить к ранним изданиям. Таким образом, можно проследить характер постановки и решения определенной проблемы различными авторами, ознакомиться с аргументацией их выводов и обобщений с тем, чтобы на основе анализа, систематизирования, осмысления полученного материала выяснить современное состояние вопроса.

Подготовка к лекционным занятиям

В ходе лекционных занятий обучающимся рекомендуется выполнять следующие действия. Вести конспектирование учебного материала. Обращать внимание на определения, формулировки теорем, научные выводы и практические рекомендации по их применению. Задавать преподавателю уточняющие вопросы с целью уяснения теоретических положений, разрешения спорных ситуаций.

Желательно оставить в рабочих конспектах поля, на которых во внеаудиторное время можно сделать пометки из рекомендованной литературы, дополняющие материал прослушанной лекции, а также подчеркивающие особую важность тех или иных теоретических положений.

При подготовке к лекционным занятиям студенту рекомендуется повторное ознакомление с пройденными ранее темами, касающимися тематики предстоящей лекции. Это освежит в памяти ключевые понятия и законы, необходимые для успешного освоения нового материала. В соответствии с рабочей программой дисциплины студенту также может быть предложено

самостоятельная проработка отдельных вопросов пройденных лекционных тем, знание которых позволит с большей эффективностью изучить новый материал.

Подготовка к практическим занятиям

При подготовке к практическим занятиям по определенной теме дисциплины необходимо ознакомиться с методическими указаниями по теме занятия, повторить изученный ранее теоретический материал, касающийся понятий, рассматриваемых в данной теме, решить заданные на дом задачи.

В течение занятия студент совместно с преподавателем решает задачи, выполнение которых зачитывается как текущая работа студента.

Подготовка к зачёту

При подготовке к зачёту большую роль играют правильно подготовленные заранее записи и конспекты. В этом случае остается лишь повторить пройденный материал, учесть, что было пропущено, восполнить пробелы, закрепить ранее изученный материал.

В ходе самостоятельной подготовки к зачету при анализе имеющегося теоретического и практического материала студенту также рекомендуется проводить постановку различного рода задач по изучаемой теме, что поможет в дальнейшем выявлять критерии принятия тех или иных решений, причины совершения определенного рода ошибок. При ответе на вопросы, поставленные в ходе самостоятельной подготовки, студент вырабатывает в себе способность логически мыслить, искать в анализе событий причинно-следственные связи.

9.2. Образцы выполнения некоторых типов заданий

Задача № 1. Написать HTML-форму, содержащую соответствующие поля для ввода персональных данных пользователей.

Решение

```
<form action="action_page.php" method="POST" style="border: 1px solid #ccc;">
  <div class="container">
    <h1>Регистрация пользователя</h1>
    <p>Пожалуйста, заполните все поля формы.</p>
    <hr>

    <label for="email"><b>E-mail</b></label>
    <input type="text" placeholder="Введите e-mail" name="email" required>

    <label for="pass"><b>Пароль</b></label>
    <input type="password" placeholder="Придумайте пароль, минимальная длина 6 симв."
name="psw" required>

    <label for="psw-repeat"><b>Повторите пароль</b></label>
    <input type="password" placeholder="Введите пароль снова" name="psw-repeat" required>

    <label>
```

```
<input type="checkbox" checked="checked" name="remember" style="margin-bottom:15px">
Входить автоматически при каждом посещении
</label>
```

```
<p>Регистрируясь на сайте, вы принимаете <a href="#" style="color:dodgerblue">правила
сайта и политику конфиденциальности</a>.</p>
```

```
<div class="clearfix">
  <button type="button" class="cancelbtn">Очистить форму</button>
  <button type="submit" class="signupbtn">Регистрация</button>
</div>
</div>
</form>
```

Задача № 2. Настроить обработку файлов *.html интерпретатором PHP с помощью конфигурационного файла .htaccess.

Решение

1. Разрешить локальные изменения конфигураций с помощью .htaccess для корневой директории сервера. Для этого найти в конфигурационном файле **httpd.conf** блок

```
<Directory /var/www/html/> ... </Directory> ,
```

и добавить в него директиву

```
AllowOverride All
```

2. Создать в корневом каталоге веб-сервера файл .htaccess, и поместить в него директивы

```
RemoveHandler .html .htm
AddType application/x-httpd-php .php .htm .html .phtml
```

3. Перезапустить веб-сервер командой (может отличаться в зависимости от платформы)

```
Sudo service httpd restart
```

Задача № 3. Написать PHP-обработчик формы загрузки на сервер изображений. И библиотеку обработки изображений GD и ООП подход.

Решение (приведем пример PHP класса)

```
<?php
```

```
class ImageProcessor {
    private $sourceAddress;
    private $textCover;
    private $textColor;
    private $textBackgroundColor;
```

```

private $result;

public function __construct($sourceAddress = null, $textCover = 'text example', $textColor
= 0x000000, $textBackgroundColor = 0xFFFFFFFF) {
    $this->sourceAddress = $sourceAddress;
    $this->textCover = $textCover;
    $this->result = null;
    if ($this->sourceAddress == null) {
        return;
    }
    $original = imagecreatefromjpeg($this->sourceAddress);
    if ($original == False) {
        $this->result = null;
        return;
    }
    $width = imagesx($original);
    $height = imagesy($original);
    $this->result = imagecreatetruecolor($width, $height);
    imagecopy($this->result, $original, 0, 0, 0, 0, $width, $height);
    imagedestroy($original);
    $this->textColor = imagecolorallocate($this->result, ($textColor >> 16) & 0xFF,
($textColor >> 8) & 0xFF, $textColor & 0xFF);
    $this->textBackgroundColor = imagecolorallocate($this->result,
($textBackgroundColor >> 16) & 0xFF, ($textBackgroundColor >> 8) & 0xFF, $textBackgroundColor &
0xFF);
}

public function AddText() {
    if ($this->result == null) {
        return False;
    }
    $fontSize = 18;
    $fontFile = __DIR__ . '/comic.ttf';
    $box = imagettfbbox($fontSize, 0, $fontFile, $this->textCover);
    $width = imagesx($this->result);
    $height = imagesy($this->result);
    if (
        !imagefilledrectangle($this->result, $width - $box[2], $height - ($box[3] -
$box[5]), $width, $height, $this->textBackgroundColor) ||
        !imaggotfttext($this->result, $fontSize, 0, $width - $box[2], $height - $box[3],
$this->textColor, $fontFile, $this->textCover)
    ) {
        return False;
    }
}

```



```

        return True;
    }

    public function ShowResult() {
        if ($this->result == null) {
            echo 'Ошибка при обработке изображения!<br>';
            return False;
        }
        ob_start();
        imagejpeg($this->result, null);
        $b = ob_get_clean();
        echo '<img src=\'data:image/jpeg;base64,' . base64_encode($b) . '\><br>';
        return True;
    }
}
?>

```

9.3 Методические рекомендации по выполнению реферата

Реферат - письменная работа объемом 10-15 печатных страниц, выполняемая студентом в течение длительного срока (от одной недели до месяца). Реферат (от лат. *referrer* — докладывать, сообщать) — краткое точное изложение сущности какого-либо вопроса, темы на основе одной или нескольких книг, монографий или других первоисточников. Реферат должен содержать основные фактические сведения и выводы по рассматриваемому вопросу. Реферат отвечает на вопрос — что содержится в данной публикации (публикациях). Однако реферат — не механический пересказ работы, а изложение ее сущности.

1. Подготовка к написанию

1. Выбор темы и её осмысление
2. Сбор информации
3. Конструирование оглавления

В оглавлении предусмотрены такие пункты:

- введение (постановка проблемы, история вопроса).
- основная часть, которая должна быть выдержана в научном стиле, а именно: строгая логичность в изложении, т.е. все предложения выстраиваются по принципу причинно-следственных связей; выводы, вытекающие из фактов; объективность изложения фактов; употребление неопределенно-личных местоимений вместо местоимения “я”.
- заключение (основной вывод, пути решения поставленной проблемы и т. д.).

2. Написание реферата

- обязательно наличие следующих блоков: титульный лист, оглавление, собственно текст, библиографический список, сноски на термины и источники, перечень сокращений;
- В общем случае реферат должен состоять из 3 основных разделов или глав:

I «Вступительная часть». Эта короткая глава должна содержать:

обоснование выбора темы реферата; цель работы, описание задач, решаемых в данном реферате; анализ источников и литературы по данному вопросу (при необходимости). Здесь от автора реферата требуется не только указать, что и кем было ранее написано, но и попытаться охарактеризовать материал, который он использовал при написании реферата.

Введение заканчивается словами: "Реферат состоит из введения, ... глав и заключения. Во введении дан анализ литературы и сформулированы основные идеи работы. Глава 1 посвящена ... во 2-й главе речь пойдет о ... В заключении сформулированы основные выводы ...".

II «Основная научная часть реферата». Здесь в логической последовательности излагается материал по теме реферата. Основная часть реферата может быть разделена на несколько глав, посвященных различным аспектам выбранной темы. Алгоритмы написания основной части могут быть разными. Выводы формулируются в основной части реферата согласно логике изложения. В тексте формулировки выводов выделяются в абзац и начинаются словами: "Итак...", "Таким образом..."

III «Заключение. Выводы». В заключении реферата должен кратко (не более чем на 1 стр.) сформулировать основные моменты реферата и соответствующие выводы.

Библиографический список оформляется в алфавитном порядке.

Во время работы над рефератом необходимо делать ссылки на источники информации, а также правильно оформить сноски.

Ссылки обязательно делаются:

- при цитировании;
- при указании цифр, фактов, названий;
- при формулировании определений.

3. Подготовка к защите реферата.

1. Общие рекомендации:

- хорошо воспринимается эмоциональное и короткое по времени (не более 5-7 минут) изложение материала с использованием интересных примеров;
- логика изложения позволяет слушателям лучше понять выступающего;
- употребляйте только понятные аудитории термины;
- хорошо воспринимается рассказ, а не чтение текста;
- ваше выступление выиграет, если Вы будете максимально использовать наглядный материал.
- постарайтесь предупредить возможные вопросы.

4. Рекомендации выступающему.

- начните свое выступление с приветствия экзаменационной комиссии и аудитории;
- огласите название вашего реферата, сформулируйте его основную идею и причину выбора темы;
- не забывайте об уважении к слушателям в течение всего выступления (не поворачивайтесь к аудитории спиной, говорите внятно);
- поблагодарите слушателей за внимание
- старайтесь ответить на все вопросы аудитории.

Требования к презентациям

Общие требования:

1. Наличие титульного листа.
2. Соответствие теме сообщения.
3. Слайд должен содержать минимально возможное количество слов.
4. Для надписей и заголовков следует употреблять четкий крупный шрифт, ограничить использование просто текста. Текст легко читаем.
5. Правильность используемой терминологии.
6. Отсутствие ошибок правописания и опечаток.
7. Заливка фона, букв, линий предпочтительна спокойного, «неядовитого» цвета, не вызывающая раздражение и утомление глаз.
8. Чертежи, рисунки, фотографии и другие иллюстрационные материалы должны, по возможности, максимально равномерно заполнить все экранное поле. Но при этом не перегружать слайд зрительной информацией.
9. Наличие выводов по рассматриваемой проблеме.
10. Наличие однотипных элементов навигации на всех слайдах (управляющие кнопки, гиперссылки)
11. Работа всех ссылок.
12. Единый стиль оформления всех слайдов.
13. Соответствие дизайна слайда содержанию. Сочетается фон, текст и графика.
14. Целесообразно использование эффектов анимации.
15. Звуковое сопровождение слайдов не должно носить резкий, отвлекающий, раздражающий характер.

К содержанию:

- соответствие заявленной теме и целям;
- наличие логической связи между рассматриваемыми явлениями и показателями;
- представление информации в виде картосхем, графиков и диаграмм;
- отсутствие географических, грамматических и стилистических ошибок;
- формулировка вывода по результатам проведенной работы.

К оформлению:

- дизайн должен соответствовать содержанию презентации;
- анимационные эффекты не должны отвлекать от информации, представленной на слайде;
- предпочтительно представлять информации кратко, в виде схем, тезисов, карт, диаграмм и т.д., в едином стиле, масштабах и цветовой гамме;
- чередовать использование разных видов слайдов для обеспечения разнообразия,
- размер шрифта должен соответствовать важности информации.

На первом слайде размещается тема работы и данные автора или авторов.

На последнем слайде обязательно должен присутствовать перечень используемой литературы, веб-сайты.

Правила оформления работы

Работа должна иметь стандартный формат А4 (296x210 мм). Поля должны оставаться по всем четырём сторонам листа: левое поле – 35 мм, правое – не менее 10 мм, верхнее и нижнее – не менее 20 мм, количество знаков на странице – примерно 2000.

Текст должен быть отформатирован, выровнен по ширине. Рекомендуется использовать 14 кегль шрифта Times New Roman.

Абзацный отступ должен быть одинаковым во всем тексте работы. Расстояние между названием главы и последующим текстом должно равняться трем интервалам. Такое же расстояние выдерживается между заголовками глав и параграфов. Каждая новая глава начинается с новой страницы; это же правило относится к другим основным структурным частям работы (введению, заключению, списку литературы, приложениям и т.д.). Введение, главы содержательной части и заключение нумеруются в пределах всей работы, параграфы – в пределах каждой главы, пункты – в пределах каждого параграфа.

Все ошибки и опечатки должны быть исправлены.

Страницы работы с рисунками и приложениями должны быть пронумерованы сквозной нумерацией. Первой страницей является титульный лист, он не нумеруется.

Титульный лист оформляется по установленному образцу.

Правила представления формул, написания символов

Формулы набираются с помощью соответствующего редактора: Microsoft Equation 3.0, встроенный редактор формул Microsoft Office Word, MathType и т.п.

Формулы обычно располагают отдельными строками посередине листа или внутри текстовых строк. В тексте рекомендуется помещать формулы короткие, простые, не имеющие самостоятельного значения и не пронумерованные. Наиболее важные формулы, а также длинные и громоздкие формулы, содержащие знаки суммирования, произведения, дифференцирования, интегрирования, располагают на отдельных строках. Для экономии места несколько коротких однотипных формул, выделенных из текста, можно помещать на одной строке, а не одну под другой.

Нумеровать следует наиболее важные формулы, на которые имеются ссылки в последующем тексте. Порядковые номера формул обозначают арабскими цифрами в круглых скобках у правого края страницы.

Правила оформления таблиц, рисунков, графиков

Таблицы и рисунки должны иметь названия и порядковую нумерацию (например, табл. 1, рис. 3). Нумерация таблиц и рисунков должна быть сквозной для всего текста выпускной квалификационной работы. Порядковый номер таблицы проставляется в правом верхнем углу над её названием. В каждой таблице следует указывать единицы измерения показателей и период времени, к которому относятся данные. Если единица измерения в таблице является общей для всех числовых табличных данных, то её приводят в заголовке таблицы после её названия.

Порядковый номер рисунка и его название проставляются под рисунком. При построении графиков по осям координат откладываются соответствующие показатели, буквенные обозначения которых выносятся на концы координатных осей, фиксируемые стрелками. При необходимости вдоль координатных осей делаются поясняющие надписи.

Правила оформления списка использованной литературы

При использовании в работе материалов, заимствованных из литературных источников, цитировании различных авторов, необходимо делать соответствующие ссылки, а в конце работы помещать список использованной литературы. Не только цитаты, но и произвольное изложение заимствованных из литературы принципиальных положений, включаются в работу со ссылкой на источник.

Список использованной литературы должен быть выполнен в соответствии с ГОСТ 7.32.2001 «Система стандартов по информации, библиотечному и издательскому делу. Отчет о научно-исследовательской работе. Структура и правила оформления» и правилами библиографического описания документов ГОСТ 7.1-2003 «Библиографическая запись. Библиографическое описание».

Рекомендуется представлять единый список литературы к работе в целом. Список обязательно должен быть пронумерован. Каждый источник упоминается в списке один раз, вне зависимости от того, как часто на него делается ссылка в тексте работы.

Наиболее удобным является алфавитное расположение материала, так как в этом случае произведения собираются в авторских комплексах. Произведения одного автора расставляются в списке по алфавиту заглавий.

Официальные документы ставятся в начале списка в определенном порядке: Конституции; Кодексы; Законы; Указы Президента; Постановление Правительства; другие нормативные акты (письма, приказы и т.д.). Внутри каждой группы документы располагаются в хронологическом порядке.

Литература на иностранных языках ставится в конце списка после литературы на русском языке, образуя дополнительный алфавитный ряд.

Для каждого документа предусмотрены следующие элементы библиографической характеристики: фамилия автора, инициалы; название; подзаголовочные сведения (учебник, учебное пособие, словарь и т. д.); выходные сведения (место издания, издательство, год издания); количественная характеристика (общее количество страниц в книге).

Пример оформления списка использованной литературы:

Монографии

Атаманчук, Г.В. Сущность государственной службы: История, теория, закон, практика / Г.В. Атаманчук. – М.: РАГС, 2003. – 268 с.

Holland, John H.; Holyoak, Keith J.; Nisbett, Richard E. and Thagard, Paul R. Induction: process of inference, learning and discovery. Cambridge, MA: MIT Press, 1986. – 302 p.

Учебники и учебные пособия

Экономика предприятия: учеб. пособие / Е. А. Соломенникова, В. В. Гурин, Е. А. Прищенко, И. Б. Дзюбенко, Н. Н. Кулабухова – Новосибирск: НГУ, 2002. – 243 с.

Агафонова, Н. Н. Гражданское право: учеб. пособие для вузов / Н. Н. Агафонова, Т. В. Богачева, Л. И. Глушкова; под общ. ред. А. Г. Калпина; изд. 2-е, перераб. и доп. – М.: Юрист, 2002. – 542 с.

Macroeconomics. A European Text. Michael Burda, Charles Wyplosz. Oxford University Press. 1993. – 486 p.

Периодические издания

Кузнецов, Е. Механизм запуска инновационного роста в России // Вопросы экономики. – 2003. – № 3. – С. 19-32.

Hahn, Frank. The Next Hundred Years. Economic Journal, January, 1991, 101 (404) – pp. 47-50.

Электронные ресурсы

Statsoft, Inc.(1999). Электронный учебник по статистике. Москва, Statsoft. Web: <http://www.statsoft.ru/home/textbook>.

Правила оформления ссылок на использованные литературные источники

Цитаты (выдержки) из источников и литературы используются в тех случаях, когда свою мысль хотят подтвердить точной выдержкой по определенному вопросу. Цитаты должны быть текстуально точными и заключены в кавычки. Если в цитату берется часть текста, т.е. не с начала фразы или с пропусками внутри цитируемой части, то место пропуска обозначается отточиями (три точки). В тексте необходимо указать источник приводимых цитат. Как правило, ссылки на источник делаются под чертой, внизу страницы (сноска). Если мысль из какого-нибудь источника излагается своими словами, то сноска должна иметь вид: «См.:» («смотри»), а затем выходные данные произведения или документа. Если на странице работы повторно дается ссылка на один и тот же источник, то сноска должна иметь вид: «Там же. С. □». Возле цитаты в строке ставится цифра или звездочка, по которой под чертой определяется принадлежность цитаты. Цитаты можно приводить только по источнику, ссылка на который обязательна.

Можно использовать и другой вариант оформления научного аппарата работы, не прибегая к подстрочным ссылкам. В этом случае достаточно указать в квадратных скобках порядковый номер источника в списке литературы и номер процитированной страницы. Например: [5, 236]. Так делается в случае дословного цитирования. Если же просто ссылаются на соответствующее место в источнике, то перед его номером ставится «См.:». Например: [См.: 11, 118].

Такой порядок оформления ссылок на литературные источники позволяет избежать повторения названий источников при многократном их использовании в тексте.

10. Перечень информационных технологий, используемых при осуществлении образовательного процесса по дисциплине, включая перечень программного обеспечения и информационных справочных систем (при необходимости)

10.1. Информационные технологии

1. Использование электронных курсов лекций, информационно-справочной системы электронного образовательного контента БФУ им. И. Канта <http://lms-2.kantiana.ru/>

2. Организация взаимодействия с обучающимися, оценивание и формирование рейтинга обучающихся с использованием портала балльно-рейтинговой системы БФУ им. И. Канта <https://brs.kantiana.ru/>

10.2. Программное обеспечение

1. Ubuntu Linux (Свободное ПО, лицензия GPL).
2. HTTPD web server (Apache) (Свободное ПО, лицензия Apache).
3. Сервер баз данных MySQL (Свободное ПО, лицензия GPL).
4. PHP7 интерпретатор (Свободное ПО, лицензия GPL).
5. Веб-браузер Google Chrome (Свободное ПО, лицензия freeware).

10.3. Информационные справочные системы

1. «Национальная электронная библиотека» (<http://xn--90ax2c.xn--p1ai/>).
2. ЭБС Кантиана (<http://lib.kantiana.ru/irbis/standart/ELIB>).
3. Электронная библиотечная система «Юрайт» ([https://www.biblio-online.ru /](https://www.biblio-online.ru/))
4. Информационная система «Единое окно доступа к образовательным ресурсам» (<http://window.edu.ru/>).

11. Описание материально-технической базы, необходимой для осуществления образовательного процесса по дисциплине.

Для обеспечения качества образовательного процесса необходима следующая материально-техническая база:

- 1) Белая магнитно-маркерная доска или меловая доска;
- 2) Пользовательский компьютер со следующими характеристиками: ОС Ubuntu Linux >= 16.04LTS
- 3) Проектор (стационарный) или LED - панель.

Для проведения лекций и практических/лабораторных занятий необходима учебная аудитория с персональными компьютерами со следующими минимальными параметрами: Intel Core i3-3220, 3.3 GHz, 4Gb RAM, 1 Tb HDD, 21,5", keyboard, Mouse, LAN. Также необходим доступ в сеть Интернет.

Программные продукты, указанные в п.10.2.

**МИНИСТЕРСТВО НАУКИ И ВЫСШЕГО ОБРАЗОВАНИЯ
РОССИЙСКОЙ ФЕДЕРАЦИИ**

**БАЛТИЙСКИЙ ФЕДЕРАЛЬНЫЙ УНИВЕРСИТЕТ ИМЕНИ ИММАНУИЛА
КАНТА**

ИНСТИТУТ ЭКОНОМИКИ, УПРАВЛЕНИЯ И ТУРИЗМА

«УТВЕРЖДАЮ»

Директор ИЭУиТ

 В. В. Алтунина

«31» марта 2021 г.



«СОГЛАСОВАНО»

заведующая кафедрой СКСиТ

 Л. В. Семенова

«31» марта 2021 г.

Рабочая программа учебной дисциплины

«МОДУЛЬ ИНФОРМАЦИОННЫХ ТЕХНОЛОГИЙ»

для студентов **1 курса**

направления подготовки **«Туризм»**

профиль подготовки **Международный и национальный
туризм**

Квалификация (профиль) выпускника **бакалавр**

**Калининград
2021**

СОДЕРЖАНИЕ

1. ПОЯСНИТЕЛЬНАЯ ЗАПИСКА.....	3
2. ТРУДОЕМКОСТЬ ДИСЦИПЛИНЫ И ЕЕ СОДЕРЖАНИЕ, СТРУКТУРИРОВАННОЕ ПО РАЗДЕЛАМ.....	6
3. ПЕРЕЧЕНЬ УЧЕБНО-МЕТОДИЧЕСКОГО ОБЕСПЕЧЕНИЯ ДЛЯ САМОСТОЯТЕЛЬНОЙ РАБОТЫ ОБУЧАЮЩИХСЯ ПО ДИСЦИПЛИНЕ.....	13
4. ФОНД ОЦЕНОЧНЫХ СРЕДСТВ ДЛЯ ПРОВЕДЕНИЯ ПРОМЕЖУТОЧНОЙ АТТЕСТАЦИИ ОБУЧАЮЩИХСЯ ПО ДИСЦИПЛИНЕ.....	14
5. ПЕРЕЧЕНЬ ОСНОВНОЙ И ДОПОЛНИТЕЛЬНОЙ УЧЕБНОЙ ЛИТЕРАТУРЫ, НЕОБХОДИМОЙ ДЛЯ ОСВОЕНИЯ ДИСЦИПЛИНЫ	30
6. МЕТОДИЧЕСКИЕ УКАЗАНИЯ ДЛЯ ОБУЧАЮЩИХСЯ ПО ОСВОЕНИЮ ДИСЦИПЛИНЫ	31
7. ПЕРЕЧЕНЬ РЕСУРСОВ ИНФОРМАЦИОННО-ТЕЛЕКОММУНИКАЦИОННОЙ СЕТИ «ИНТЕРНЕТ», НЕОБХОДИМЫХ ДЛЯ ОСВОЕНИЯ ДИСЦИПЛИНЫ	32
8. . ПЕРЕЧЕНЬ ИНФОРМАЦИОННЫХ ТЕХНОЛОГИЙ, ИСПОЛЬЗУЕМЫХ ПРИ ОСУЩЕСТВЛЕНИИ ОБРАЗОВАТЕЛЬНОГО ПРОЦЕССА ПО ДИСЦИПЛИНЕ.....	33
9. ОПИСАНИЕ МАТЕРИАЛЬНО-ТЕХНИЧЕСКОЙ БАЗЫ, НЕОБХОДИМОЙ ДЛЯ ОСУЩЕСТВЛЕНИЯ ОБРАЗОВАТЕЛЬНОГО ПРОЦЕССА ПО ДИСЦИПЛИНЕ	33

1. ПОЯСНИТЕЛЬНАЯ ЗАПИСКА

1.1. Наименование дисциплины: «Модуль информационных технологий».

Модуль включает в себя три блока

- *«Теоретические основы информатики и информационных технологий в туристской индустрии»*
- *«Практикум по информатике и информационным технологиям в туристской индустрии»*
- *«Офисные технологии»*

Целью изучения блока *«Теоретические основы информатики и информационных технологий в туристской индустрии»* является приобретение основополагающих знаний в области современных информационных технологий; формирование умения использовать современные информационные технологии; выработка практических навыков использования современных программных средств и информационных ресурсов; получение теоретических и практических знаний по использованию пакетов прикладных программ специализированного назначения и сетевых ресурсов, в частности для анализа тенденций использования информационных технологий в туристическом бизнесе; изучение методики работы офисного программного обеспечения.

Необходимость изучения блока заключается в теоретической подготовке студентов для научной и практической работы в области использования информационных систем и офисных технологий для профессиональной деятельности)

Основные задачи изучения блока:

- изучение теоретических основ информатики,
- ознакомление студента с основными принципами применения информационных технологий,
- рассмотрение типичных офисных приложений для дальнейшего использования на практике.

Целью изучения блока *«Практикум по информатике и информационных технологий в туристской индустрии»* является приобретение основополагающих знаний в области современных информационных технологий; формирование умения использовать современные информационные технологии; выработка практических навыков использования современных программных средств и информационных ресурсов; получение теоретических и практических знаний по использованию пакетов прикладных программ специализированного назначения и сетевых ресурсов, в частности для анализа тенденций использования информационных технологий в туристическом бизнесе; изучение методики работы офисного программного обеспечения.

Необходимость изучения блока заключается в теоретической подготовке студентов для научной и практической работы в области использования ин-

формационных систем и офисных технологий для профессиональной деятельности.

Основные задачи изучения блока:

- изучение практических приемов использования информационных технологий и основ информатики,
- ознакомление студента с основными принципами применения информационных технологий,
- рассмотрение типичных офисных приложений для дальнейшего использования на практике.

Цель освоения блока «*Офисные технологии*» дать представление о современном офисном оборудовании и программном обеспечении, которое используется в туристической деятельности.

Задачи изучения блока.

- - изучение основных методик использования компьютерных и информационных технологий в офисной деятельности.
- - овладение основными приемами использования офисного оборудования.

1.2. Перечень планируемых результатов обучения по модулю, соотнесенных с планируемыми результатами освоения образовательной программы

Код компетенции	Результаты освоения образовательной программы	Результаты обучения по дисциплине
УК-6	Способен управлять своим временем, выстраивать и реализовывать траекторию саморазвития на основе принципов образования в течение всей жизни	<p><i>Знать:</i></p> <ul style="list-style-type: none"> - возможности получения новых знаний с использованием современных информационных технологий <p><i>Уметь:</i></p> <ul style="list-style-type: none"> - использовать современное программное обеспечение и сеть Интернет для решения профессиональных задач. <p><i>Владеть:</i></p> <ul style="list-style-type: none"> - современным программным обеспечением для профессиональной деятельности
ОПК-1	Способен применять технологические новации и современное программное обеспечение в туристской	<p><i>Знать</i></p> <ul style="list-style-type: none"> • современные информационно - коммуникационные технологии • основные приемы и способы работы с компьютером как средством управления

	сфере	<p>информацией</p> <ul style="list-style-type: none"> • современные офисные программы для создания отчетов, презентаций и публикаций. <p><i>Уметь</i></p> <ul style="list-style-type: none"> • решать стандартные задачи профессиональной деятельности с применением ИКТ и с учетом основных требований информационной безопасности • работать с информацией из различных источников, в том числе и в глобальных компьютерных сетях • использовать офисные технологии для профессиональной деятельности • работать совместно над задачами в области информационных технологий в туризме <p><i>Владеть</i></p> <ul style="list-style-type: none"> • способами решения стандартных задач профессиональной деятельности с применением ИКТ • приемами работы с компьютером, в том числе в глобальных компьютерных сетях • современным программным обеспечением для подготовки научно-технических отчетов, презентаций, научных публикаций по результатам выполненных исследований
--	-------	---

1.3. Указание места дисциплины в структуре образовательной программы

«Модуль информационных технологий» представляет собой дисциплину обязательной части дисциплин (Б.О.09) подготовки бакалавров по направлению подготовки 43.03.02 «Туризм», программы бакалавриата «Международный и национальный туризм».

Логическая и содержательная связь дисциплин, участвующих в формировании представленных в пункте 1.2 компетенций, содержится в ниже представленной таблице:

Блоки модуля изучаются на первом курсе во 2 семестре. Формы отчетности – Экзамен, зачет.

2. ТРУДОЕМКОСТЬ ДИСЦИПЛИНЫ И ЕЕ СОДЕРЖАНИЕ, СТРУКТУРИРОВАННОЕ ПО РАЗДЕЛАМ

Объем модуля в зачетных единицах с указанием количества академических часов, выделенных на контактную работу обучающихся с преподавателем (по видам занятий) и на самостоятельную работу обучающихся по блокам, входящим в модуль.

курс	количество зачетных единиц/объем часов		контактная работа обучающихся				часы на итоговый контроль	Форма контроля
			лекц.	лабор.	КСР	самост.		
<i>«Теоретические основы информатики и информационных технологий в туристской индустрии»</i>								
1	3	108	40		4	63,75	0,25	зачет
<i>«Практикум по информатике и информационным технологиям в туристской индустрии»</i>								
1	3	108		40	4	63,65	0,35	экзамен
<i>«Офисные технологии»</i>								
1	3	108	8	24	4	71,75	0,25	Допуск к экзамену
<i>ИТОГО по «Модулю информационных технологий»</i>								
2	9	324	48	64	12	199,15	0,85	

Содержание блоков, входящих в модуль структурированное по темам (разделам) с указанием отведенного на них количества академических часов и видов учебных занятий

Тематический план блока «Теоретические основы информатики и информационных технологий в туристской индустрии»

Наименование и краткое содержание разделов и тем блока.	Всего (часы)	В том числе			
		Контактная работа (во взаимодействии с преподавателем), часы			Сам. Работа
		Занятия лекционного типа	Занятия семинарского типа	Контроль самостоятельно работы	

1. История развития вычислительной техники	8,75			2	6,75
2. Устройство и принципы работы персонального компьютера.	10	4			6
3. Системы счисления. Кодирование.	10	4			6
4. Программные средства реализации информационных процессов. ДОС и Виндоуз	10	4			6
5. Файлы и каталоги на дисках.	9	4			5
6. Алгоритмизация и программирование. Языки программирования.	9	4			5
7. Хранение информации на внешних носителях.	9	4			5
8. Программы обслуживания. Архиваторы и антивирусные программы.	9	4			5
9. Понятие об локальных и глобальных сетях. Проводные и беспроводные сети	9	4			5
10. ИНТЕРНЕТ. Протоколы TCP/IP. Служба DNS.	9	4			5
11. Электронная почта. Обмен мгновенными сообщениями Удаленный доступ.	7	2			5
12. Понятие об экономических и правовых аспектах информационных технологий.	8	2		2	4
Иная контактная работа	0,25				
Всего часов	108	40		4	63,75
Итого	108				
Промежуточная аттестация / итоговая аттестация	зачет				

Тематический план блока «Практикум по информатике и информационным технологиям в туристской индустрии»

Наименование и краткое содержание разделов и тем блока.	Всего (часы)	В том числе			Сам. Работа
		Контактная работа (во взаимодействии с преподавателем), часы			
		Занятия лекционного типа	Занятия семинарского типа	Контроль самостоятельно работы	
1. Подготовка презентаций с помощью Power Point	23,65		4	1	18,65

2. Текстовый редактор Word	28		12	1	15
3. Электронная таблица Excel	30		14	1	15
4. Программа автоматизации работы турфирмы Само Тур	26		10	1	15
Иная контактная работа	0,35				
Всего часов	108		40	4	63,65
Итого	108				
Промежуточная аттестация / итоговая аттестация	Экзамен				

Тематический план блока «Офисные технологии»

Наименование и краткое содержание разделов и тем блока.	Всего (часы)	В том числе			
		Контактная работа (во взаимодействии с преподавателем), часы			Сам. Работа
		Занятия лекционного типа	Занятия семинарского типа	Контроль самостоятельно работы	
Введение. Офисные технологии	10,75	1			11,75
	16	1	2	1	12
1. Компьютер - основа офиса					
2. Офисные коммуникации.	19	1	4	1	12
3. Офисные принадлежности.	18	1	6		12
4. Стандартные офисные приложения	24	2	8	1	12
5. Поддержка совместного доступа к ресурсам	20	2	4	1	12
Иная контактная работа	0,25				
Всего часов	108	8	24	4	71,75
Итого	108				
Промежуточная аттестация / итоговая аттестация	Допуск к экзамену				

Содержание основных разделов блока «Теоретические основы информатики и информационных технологий в туристской индустрии»

№ п/п	Наименование темы	Основные понятия (категории) и проблемы, рассматриваемые в теме
1	История развития вычислительной техники	Абак. Первые счеты. Механические машины. Машина Паскаля. Работы Лейбница. Холлерит, его карты. Ариф-

		мометр. Логарифмическая линейка. Машины Цузе. Эниак. Поколения ЭВМ. МЭСМ и БЭСМ-6. Серия ЕС ЭВМ. IBM/360-370/ Персональные компьютеры. Супер-компьютеры. Нейрокомпьютеры.
2	Устройство и принципы работы персонального компьютера.	Архитектура Фон Неймана и гарвардская. Процессор, материнская плата, оперативная память. Жесткий диск. Компакт диск. Флэш память. Дисплей. Принтер. Периферийные устройства.
3	Системы счисления. Кодирование.	Позиционная и непозиционная запись чисел. Двоичная система. Переход между системами счисления. Двоичное сложение и умножение. Кодирование. ASCII, ANSI и UNICODE кодировки.
4	Программные средства реализации информационных процессов. ДОС и Виндоуз	ДОС и Windows. История развития ОС для ПК. Интерфейс системы Windows. Управление и настройка ОС Windows. Стандартные приложения Блокнот, WordPad, Paint. Горячие клавиши. Установка внешних устройств. Проводник.
5	Файлы и каталоги на дисках.	Файлы и каталоги на дисках. Имена и расширения. Понятие пути. Полное имя файла. Правила образования имен в ДОС и Виндоуз.
6.	Алгоритмизация и программирование. Языки программирования.	Алгоритмы. Свойства алгоритмов. Виды алгоритмов. Виды записи алгоритмов. Языки программирования и их виды. Этапы разработки программ. Основные конструкции языков программирования. Типы переменных. Массивы. Алгоритмы суммирования, нахождения экстремумов и сортировки
7	Хранение информации на внешних носителях.	Системные области диска. Файловые системы и корневой каталог.
8	Программы обслуживания. Архиваторы и антивирусные программы.	Обслуживание диска. Проверка на наличие логических и физических ошибок. Дефрагментация дисков. Архивация файлов. Классификация вирусов. Способы защиты от вирусов. Антивирусные программы
9	Понятие об локальных и глобальных сетях. Проводные и беспроводные сети	Информационно-вычислительные сети. Состав оборудования, виды сетей. Оборудование локальных сетей. Методы доступа к каналам связи. Топология локальных сетей.
10	ИНТЕРНЕТ. Протоколы TCP/IP. Служба DNS.	Глобальная сеть ИНТЕРНЕТ. Протокол TCP. Передача информации в сети. Протокол IP. Глобальные, локальные, статические и динамические адреса. Служба имен доменов.
11	Электронная почта. Обмен мгновенными сообщениями Удаленный доступ.	Обмен корреспонденцией с помощью электронной почты. Адреса, протоколы, вложения. Почтовые клиенты. Почтовые Интернет – сервисы. Службы мгновенных сообщений. Skype. Настройка доступа к удаленному компьютеру. VPN сети. Облачные хранилища данных.
12	Понятие об экономических и правовых аспектах информаци-	Лицензирование программного обеспечение. Авторские права. Нормативные документы, регулирующие сферу

онных технологий.	ИКТ. Закон о персональных данных. Киберпреступления.
-------------------	--

Тематика лабораторных занятий блока «Практикум по информатике и информационным технологиям в туристской индустрии»

№ п/п	Наименование темы	Содержание темы занятия
1	Подготовка презентаций с помощью Power Point	Программные средства создания презентаций PowerPoint. Слайд. Подложка. Анимация. Форматы сохранения. Демонстрация слайдов.
2	Текстовый редактор Word	Создание, открытие и сохранение документов в Word, форматы сохранения doc, docx, txt, rtf. Перемещение внутри документа в Word, выделение и удаление текста, поиск и замена, проверка орфографии и грамматики, автозамена. Гарнитур и размеры шрифта в Word, формат по образцу, вставка специальных символов и знаков. Понятие абзаца в Word, выравнивание абзаца, табуляция, отступы, обрамление и заливка абзацев. Использование, создание и изменение стилей в Word Многоколоночный текст в Word. Разделы и колоннотитулы Создание и редактирование таблиц в Word Маркированные, нумерованные и многоуровневые списки. Создание серийных писем методом слияния в Word. Вставка рисунков, рисование в документе Word. Графические текстовые эффекты, построение диаграмм. Сноски и оглавление документа в Word.
3	Электронная таблица Excel	Основные элементы Excel. Книга, лист, ячейка. Типы и форматы данных. Текстовые и числовые последовательности. Абсолютная и относительная адресация ячеек Excel. Имена ячеек и массивов. Математические, статистические и логические функции в Excel. Функции работы с базами данных в Excel. Функции ссылок и массивов в Excel. Диаграм-

		мы в Excel. Решение уравнений и систем уравнений в Excel методом «Поиск решения». Макросы в Excel. Формы, как элементы управления Excel.
4.	Программа автоматизации работы турфирмы Само Тур	Главное окно программы. Работа с таблицами. Фильтры. Кнопки управления. Создание новой записи. Удаление, просмотр записи. Файлы. Журнал изменений. Диаграмма связей.

Содержание разделов и тем блока «Офисные технологии»

Наименование темы	Содержание темы
Компьютер – основа офиса.	Цели и назначение компьютерного оборудования . Цели и назначение программного обеспечения. Основные типы оборудования, используемого на предприятиях индустрии гостеприимства и туризма. Основные типы программного обеспечения, используемого на предприятиях индустрии гостеприимства и туризма. Периферийные устройства. Принтеры Периферийные устройства. Многофункциональные устройства Периферийные устройства. Сканеры Периферийные устройства. Ксерокс.
Офисные коммуникации.	Телефоны и факсы. Офисные АТС их виды IP телефония Локальные сети Виды сетей Сетевое оборудование
Офисные принадлежности.	Презентационное оборудование Проекторы и их виды Интерактивные доски Уничтожение документов. Шредер. Их виды Брошюровка документов.
Стандартные офисные приложения.	Современные офисные информационные технологии. Средства MS Office: MS Word, Электронная таблица. MS Excel, MS Outlook. Обмен корреспонденцией с помощью электронной почты MS OneNote. Создание заметок Программные средства создания презентаций MS PowerPoint. Верстка больших документов. MS Publisher .
Поддержка совместного доступа к ресурсам	Практическое использование Интернет в индустрии гостеприимства и туризма. Электронные каталоги туристских продуктов по странам и

	<p>направлениям.</p> <p>Получение страноведческой информации, оперативного прогноза погоды, расписания транспорта, получение тарифов гостиниц, ресторанов и других туристских услуг.</p> <p>Технологии разработки сайтов.</p> <p>Примеры Интернет - страниц представительств предприятий индустрии гостеприимства и туризма.</p> <p>Создание собственной учетной записи а Dropbox и Google</p>
--	--

Тематика самостоятельных работ

№ п/п	Наименование темы	Тематика самостоятельных работ
1	История развития вычислительной техники	Механические машины. Машина Паскаля. Работы Лейбница.. Арифмометр. Логарифмическая линейка. Эниак. Поколения ЭВМ. МЭСМ и БЭСМ-6. Серия ЕС ЭВМ. IBM/360-370/ Персональные компьютеры. Суперкомпьютеры. Нейрокомпьютеры.
2	Устройство и принципы работы персонального компьютера.	Архитектура Фон Неймана и гарвардская. Процессор, материнская плата, оперативная память. Жесткий диск. Компакт диск. Флэш память. Дисплей. Принтер. Периферийные устройства.
3	Системы счисления. Кодирование.	Позиционная и непозиционная запись чисел. Двоичная система. Переход между системами счисления. Двоичное сложение и умножение. Кодирование. ASCII, ANSI и UNICODE кодировки.
4	Программные средства реализации информационных процессов. ДОС и Виндоуз	ДОС и Windows. История развития ОС для ПК. Интерфейс системы Windows. Управление и настройка Ос Windows. Стандартные приложения Блокнот, WordPad, Pain. Горячие клавиши. Установка внешних устройств. Проводник.
5	Файлы и каталоги на дисках.	Файлы и каталоги на дисках. Имена и расширения. Понятие пути. Полное имя файла. Правила образования имен в ДОС и Виндоуз.
6	Алгоритмизация и программирование. Языки программирования.	Алгоритмы. Свойства алгоритмов. Виды алгоритмов. Виды записи алгоритмов. Языки программирования и их виды. Этапы разработки программ. Основные конструкции языков программирования. Типы переменных. Массивы. Алгоритмы суммирования, нахождения экстремумов и сортировки
7	Хранение информации на внешних носителях.	Системные области диска. Файловые системы и корневой каталог.
8	Программы обслуживания. Архиваторы и антивирусные программы.	Обслуживание диска. Проверка на наличие логических и физических ошибок. Дефрагментация дисков. Архивация файлов. Классификация вирусов. Способы защиты от вирусов. Антивирусные

		программы
9	Понятие об локальных и глобальных сетях. Проводные и беспроводные сети	Информационно-вычислительные сети. Состав оборудования, виды сетей. Оборудование локальных сетей. Методы доступа к каналам связи. Топология локальных сетей.
10	ИНТЕРНЕТ. Протоколы TCP/IP. Служба DNS.	Глобальная сеть ИНТЕРНЕТ. Протокол TCP. Передача информации в сети. Протокол IP. Глобальные, локальные, статические и динамические адреса. Служба имен доменов.
11	Электронная почта. Обмен мгновенными сообщениями Удаленный доступ.	Обмен корреспонденцией с помощью электронной почты. Адреса, протоколы, вложения. Почтовые клиенты. Почтовые Интернет – сервисы. Службы мгновенных сообщений. Skype. Настройка доступа к удаленному компьютеру. VPN сети. Облачные хранилища данных.
12	Понятие об экономических и правовых аспектах информационных технологий.	Лицензирование программного обеспечение. Авторские права. Нормативные документы, регулирующие сферу ИКТ. Закон о персональных данных. Киберпреступления.

3. ПЕРЕЧЕНЬ УЧЕБНО-МЕТОДИЧЕСКОГО ОБЕСПЕЧЕНИЯ ДЛЯ САМОСТОЯТЕЛЬНОЙ РАБОТЫ ОБУЧАЮЩИХСЯ ПО ДИСЦИПЛИНЕ

- электронные образовательные ресурсы БФУ им.И.Канта (lms-3.kantiana.ru / brs.kantiana.ru).
- материалы лекций
- материалы практических занятий
- учебно-методическая литература
- информационные ресурсы «Интернета»
- методические рекомендации и указания
- фонды оценочных средств.

4. ФОНД ОЦЕНОЧНЫХ СРЕДСТВ ДЛЯ ПРОВЕДЕНИЯ ПРОМЕЖУТОЧНОЙ АТТЕСТАЦИИ ОБУЧАЮЩИХСЯ ПО ДИСЦИПЛИНЕ

Перечень компетенций с указанием этапов их формирования в процессе освоения образовательной программы в рамках Модуля информационных технологий

Компетенции	Этапы формирования	Показатели сформированности	Средства и критерии оценки
УК-6 Способен управлять своим временем, выстраивать и реализовывать траекторию саморазвития на основе принципов образования в течение всей жизни	Ориентировочный (начальный)	владеет знаниями об эффективном управлении ресурсами туристской компании с применением информационных технологий, знает отечественное и зарубежное программное обеспечение для туристской деятельности.	Устный опрос, дискуссия, доклад. Критерии оценки: полнота и содержательность, аргументированность, логичность и последовательность, фактологическая точность, корректность выводов и формулировок. Балльная оценка от 0-5.
	Деятельностный (основной)	Получает исходные данные для выполнения практического задания в том числе из глобальной сети, способен их обрабатывать с применением информационных технологий.	Контрольная работа, доклад. Критерии оценки: полнота и содержательность, аргументированность, логичность и последовательность, фактологическая точность, корректность выводов и формулировок. Балльная оценка от 0-5.
	Контрольно-корректировочный (завершающий)	Умение ориентироваться и применять полученные знания в нестандартных ситуациях, осуществлять прогноз и моделирование деятельности предприятия, разработка сценариев его развития с использованием современных информационных технологий.	Подготовка и защита итогового проекта по дисциплине. Критерии оценки: полнота и содержательность, аргументированность, логичность и последовательность, фактологическая точность, корректность выводов и формулировок.

			Отдельно оценивается презентация проекта. По итогам защиты выставляется балльная оценка от 0-5.
ОПК-1 Способен применять технологические новации и современное программное обеспечение в туристской сфере	Ориентировочный (начальный)	знает основное программное обеспечение для работы туристского предприятия, знает основы работы в глобальных компьютерных сетях для туристской деятельности.	Устный опрос, дискуссия, доклад. Критерии оценки: полнота и содержательность, аргументированность, логичность и последовательность, фактологическая точность, корректность выводов и формулировок. Балльная оценка от 0-5.
	Деятельностный (основной)	получает исходные данные с использованием современных технологий в том числе из сети Интернет для разработки стратегических и программных документов развития предприятий сферы туризма. Использует для этих целей современное программное обеспечение.	Устный опрос, дискуссия, подготовка презентации, творческое задание. Критерии оценки: полнота и содержательность, аргументированность, логичность и последовательность, фактологическая точность, корректность выводов и формулировок. Балльная оценка от 0-5.
	Контрольно-корректировочный (завершающий)	применение полученных знаний в области информационно-коммуникационных технологий для разработки проектов, программ, стратегий, направленных на повышение эффективности работы туристского предприятия.	Подготовка и защита итогового проекта по дисциплине. Критерии оценки: полнота и содержательность, аргументированность, логичность и последовательность, фактологическая точность, корректность выводов и формулировок. Отдельно оценивается презентация проекта. По итогам

			защиты выставляется балльная оценка от 0-5.
--	--	--	---

Итоговый контроль по дисциплине

В качестве допуска к итоговому контролю необходимо выполнение следующих условий:

1. присутствие на лекциях;
2. выполнение и защита всех лабораторных работ (научные сообщения, выполнение творческих заданий, самостоятельное изучение и освещение дополнительных вопросов курса);
3. Успешное прохождение этапов установленного контроля.

Итоговой формой контроля знаний, умений и навыков по модулю является **экзамен, зачет с оценкой и зачет** по блокам, входящим в модуль, а именно *«Теоретические основы информатики и информационных технологий в туристской индустрии» (зачет), «Практикум по информатике и информационным технологиям в туристской индустрии» (экзамен), «Офисные технологии» (допуск к экзамену).*

Итоговый контроль по блокам служит для оценки работы студента в течение модуля и призван выявить уровень, прочность и систематичность полученных им теоретических и практических знаний, приобретения навыков самостоятельной работы, развития творческого мышления, умение синтезировать полученные знания и применять их в решении практических задач.

По итогам экзамена и зачета с оценкой выставляются оценки «отлично», «хорошо», «удовлетворительно» и «неудовлетворительно», по итогам зачета выставляется оценка по шкале: «зачтено», «не зачтено».

Оценка выставляется по данным БРС БФУ им. Канта.

Методические материалы, определяющие процедуры оценивания знаний, умений, навыков и (или) опыта деятельности, характеризующие этапы формирования компетенций

Оценка знаний, умений, навыков, характеризующая этапы формирования компетенций по дисциплине «Модуль информационных технологий» проводится в форме текущей, рубежной и итоговой аттестации.

Контроль текущей успеваемости обучающихся – текущая аттестация – проводится в ходе семестра с целью определения уровня усвоения обучающимися знаний; формирования у них умений и навыков; своевременного выявления преподавателем недостатков в подготовке студентов и принятия необходимых мер по ее корректировке; совершенствованию методики обучения; организации учебной работы и оказания обучающимся индивидуальной помощи.

К контролю текущей успеваемости относятся проверка знаний, умений и навыков обучающихся:

- на занятиях (опрос, тестирования, ролевая и деловая игра, творческие задания);
- по результатам выполнения индивидуальных заданий (презентация);
- по результатам проверки качества конспектов лекций и иных материалов;
- по результатам выполнения и защиты лабораторных работ;
- по результатам отчета обучающихся в ходе индивидуальной консультации преподавателя, проводимой в часы самоподготовки, по имеющимся задолженностям.

Контроль за выполнением студентами каждого вида работ может осуществляться поэтапно и служит основанием для предварительной и рубежной аттестации по дисциплине.

Рубежная аттестация обучающихся проводится преподавателем в целях подведения промежуточных итогов текущей успеваемости студентов, анализа состояния учебной работы, выявления неуспевающих, ликвидации задолженностей.

К рубежному контролю относятся проверка знаний, умений и навыков обучающихся по результатам проведения рубежного контроля уровня усвоения знаний (с помощью заданий рубежного контроля - оформление конкретных видов документов).

Итоговая аттестация по модулю проводится с целью выявления соответствия уровня теоретических знаний, практических умений и навыков по дисциплине «Модуль информационных технологий» требованиям ФГОС ВО/СУОС по направлению подготовки "Туризм" в форме экзамена и зачета.

Отчетность проводится после завершения изучения дисциплины в объеме рабочей учебной программы. Форма проведения итоговой аттестации - выставление оценки по данным работы в семестре и выполнения рубежных контролей по данным БРС БФУ им. Канта или по тестированию.

Вопросы предполагают контроль общих методических знаний и умений, способность студентов проиллюстрировать их примерами, индивидуальными материалами, составленными студентами в течение курса.

Форма проведения итоговой отчетности должна быть доведена до студентов.

Вопросы к зачету «Теоретические основы информатики и информационных технологий в туристской индустрии»:

1. Информация. Кодирование.
2. Системы счисления
3. История развития вычислительной техники. Докомпьютерный период.

4. История развития вычислительной техники с момента создания компьютера.
5. Устройство персонального компьютера. Процессор. Материнская плата
6. Устройство персонального компьютера. Оперативная и долговременная память. Жесткий и SSD диск. Флэш память. Компакт диски.
7. Устройство персонального компьютера. Дисплеи
8. Устройство персонального компьютера. Принтеры.
9. Устройство персонального компьютера. Сканеры.
10. Устройство персонального компьютера. Мультимедийная периферия.
11. Назначение, принципы работы ОС.
12. История создания MS-DOS и Windows.
13. Файлы на дисках. Имена и расширения.
14. Каталоги. Корневой каталог. Дерево каталогов.
15. Проводник Windows. Работа с файлами и папками.
16. Стандартное приложение Windows: блокнот
17. Стандартное приложение Windows - редактор WordPad
18. Стандартное приложение Windows - графический редактор Paint
19. Системные области диска. Структура FAT и корневого каталога.
20. Обслуживание дисков. Дефрагментация диска.
21. Проверка диска. Физические и логические ошибки
22. Архивация файлов. Программы – архиваторы WinRar и WinZip.
23. Обзор компьютерных вирусов.
24. Защита от вирусов. Методы борьбы с вирусами.
25. Локальные и глобальные сети. Принципы построения и основные топологии локальных сетей,
26. Коммуникационное сетевое оборудование
27. ИНТЕРНЕТ. Протоколы TCP/IP, FTP и HTTP.
28. IP– адреса. Использование Интернет браузеров.
29. Электронная почта: адреса, протоколы, вложения.

Оценка по результатам зачета – «зачтено» и «не зачтено»

Вопросы к экзамену «Практикум по информатике и информационным технологиям в туристской индустрии»:

1. Создание, открытие и сохранение документов в Word,
2. Форматы сохранения doc, docx, txt, rtf.
3. Перемещение внутри документа в Word,
4. Выделение и удаление текста
5. Поиск и замена текста
6. Проверка орфографии и грамматики
7. Автозамена.
8. Гарнитур и размеры шрифта в Word
9. Формат по образцу
10. Вставка специальных символов и знаков.
11. Понятие абзаца в Word, выравнивание абзаца
12. Табуляция
13. Отступы, обрамление и заливка абзацев.
14. Использование, создание и изменение стилей в Word
15. Многоколоночный текст в Word.
16. Разделы в Word
17. Колонтитулы
18. Создание и редактирования таблиц в Word
19. Маркированные, нумерованные и многоуровневые списки.
20. Создание серийных писем методом слияния в Word
21. Вставка рисунков, рисование в документе Word.
22. Графические текстовые эффекты
23. Построение диаграмм в Word
24. Сноски в Word
25. Оглавление документа в Word.
26. Основные элементы Excel. Книга, лист, ячейка.
27. Типы и форматы данных Excel.

- 28.Текстовые и числовые последовательности Excel.
- 29.Абсолютная и относительная адресация ячеек Excel.
- 30.Имена ячеек и массивов Excel.
- 31.Математические в Excel
- 32.Статистические в Excel
- 33.Логические функции в Excel.
- 34.Функции работы с базами данных в Excel.
- 35.Функции ссылок и массивов в Excel.
- 36.Диаграммы в Excel.
- 37.Решение уравнений в Excel
- 38.Решение систем уравнений в Excel методом«Поиск решения».
- 39.Макросы в Excel.
- 40.Формы, как элементы управления Excel.
- 41.Презентация Power Point. Создание, редактирование оформления и содержания, демонстрация.

Оценка по результатам экзамена - «отлично», «хорошо», «удовлетворительно» и «неудовлетворительно»

Оценочная шкала экзамена

Итого баллов	85-100	70-84	55-69	54 - 0
Соответствует оценке	отлично	хорошо	удовлетворительно	неудовлетворительно

Оценочная шкала зачета

Итого баллов	55 – 100	54-0
Соответствует оценке	зачтено	Не зачтено

Критерии оценивания ответа студента на зачете

№	Критерий	Содержание ответа	Балл
1	Правильность содержания, корректность формулировок	ответ правильный, все формулировки корректны или есть незначительные погрешности в 1 - 2 формулировках	40
		ответ в целом правильный, но есть погрешности в 3 формулировках и/или есть 1 - 2 некорректные, двусмысленные, расплывчатые формулировки	20

		ответ в целом правильный, но есть погрешности в 4 и более формулировках и/или есть некорректные, двусмысленные, расплывчатые формулировки – 3 и более; или ответ неправильный	0
2	Полнота содержания, наличие существенных характеристик описываемого явления	ответ полный, представлены все существенные характеристики	20
		ответ в целом полный, но не представлены 1 - 2 существенные характеристики при наличии общих и/или второстепенных	10
		ответ в целом неполный, не представлены 3 существенные характеристики при наличии общих и/или второстепенных; или ответ неполный, представлены общие и/или второстепенные характеристики, не позволяющие отличить одно явление от другого	0
3	Фактологическая точность	фактических неточностей и ошибок нет или допущена 1 фактическая неточность	20
		допущены 2 фактические неточности и/или 1 – 2 негрубые фактические ошибки и/или кол-во фактического мат-ла недостаточно для оценивания ответа	10
		допущены 3 фактические неточности и/или 1 грубая фактическая ошибка и/или 3 негрубые фактические ошибки и/или фактический материал не представлен	0
4	Аргументированность	все утверждения обоснованы, ошибок нет или допущена 1 незначительная погрешность в обосновании	20
		ответ в целом обоснован, но допущены 2 погрешности и/или 1 – 2 негрубые ошибки в обосновании	10
		ответ в целом обоснован, но допущены 3 погрешности и/или 3 негрубые ошибки и/или 1 грубая ошибка в обосновании; или ответ не обоснован	0
Максимальный балл за ответ			100

Шкала оценивания сформированности компетенций

«зачтено» выставляется студенту, который освоил основные этапы формирования компетенций, уровень сформированности должен быть не ниже среднего.

«не зачтено» выставляется студенту, который не освоил все этапы формирования компетенций, уровень сформированности низкий.

в. Типовые контрольные задания или иные материалы, необходимые для оценки результатов освоения образовательной программы в рамках учебной дисциплины

Пример тестовых и контрольных заданий

История развития вычислительной техники.

Текст вопроса	Варианты ответов
---------------	------------------

Абак - это	Способ сложения	
	Древние счеты	
	Название манускрипта о математике	
	Название вычислительной машины	
Первую механическую счетную машину изобрел	Лейбниц	
	Бэббидж	
	Паскаль	
	Фон Нейман	

Технические средства обработки информации

К внешним устройствам компьютера относятся	Принтер		
	Оперативная память		
	Сканер		
	Процессор		
Сопоставьте частоты процессоров Интел и их марки	8 МГц	80386	
	33 МГц	Pentium	
	3,0 ГГц	8086	
	90 МГц	Core i-7	

ИНТЕРНЕТ. Протоколы TCP/IP. Служба DNS

IP адреса бывают	Местные и международные	
	Внешние и внутренние	
	Глобальные и локальные	
	Статические и динамические	
Отметьте правильные IP адреса	194.0.1.55	
	512.5	
	127.3.45	

	25.87.87.87	
	271.3.68.44	

Понятие об экономических и правовых аспектах информационных технологий.

Open Source Soft это	Бесплатные программы	
	Программы с открытым кодом	
	Нелицензионные программы	
	Пиратские программы	
FreeWare это	Бесплатные программы	
	Программы с открытым кодом	
	Нелицензионные программы	
	Пиратские программы	

Пример типового задания по текстовому редактору

Установить поля: левое 3, правое 1, нижнее 2, верхнее 2

Установить шрифт Times New Roman 14

=Rand(7,7)

1. В первом абзаце очистить формат, изменить регистр букв на все прописные. Сделать выравнивание по ширине. Межстрочный интервал одинарный. Во втором предложении сделать первое слово нижним индексом (подстрочный знак), во втором - последнее слово в предложении верхним индексом (надстрочный знак). Отступ слева, справа 0, отступа первой строки нет.

2. Во втором абзаце, в первых двух предложениях установить интервал шрифта разреженный на 3 пт, в третьем и четвертом предложении установить смещение вверх на 12 пт. Абзац выровнять по центру. Шрифт зачеркнутый. Интервал перед абзацем 10 пт, интервал после абзаца 14 пт.

3. Перед третьим и перед четвертым абзацем сделать разрывы раздела со следующей страницы. Страницу, на которой находится третий абзац сделать альбомной ориентации. Выравнивание текста по ширине. К абзацу применить обрамление волнистой линией и заливку абзаца желтым цветом.

4. Лист, на котором находится четвертый абзац – книжная ориентация. Шрифт 4-го абзаца Candara, размер букв 15, тип их начертания полужирный курсив.

5. Перед шестым абзацем разрыв страницы. Отступ первой строки 1 см, отступ слева 0, отступ справа 0, интервал перед абзацем 0, интервал после абзаца 0. К любым словам создать две сноски. Вставить рисунок из образцов, уменьшить его, сделать обтекание текстом по рамке и подписать при помощи Вставка - Надпись. Сделать обтекание её текстом. Рамку надписи - убрать.

6. Перед 7-ым абзацем и после него установить разрыв раздела на текущей странице. Колонки-другие колонки. Две, первая колонка 5 см, вторая колонка 11 см, промежуток 1 см, разделитель.

7. Перед каждым абзацем вставить Абзацы ВВЕДЕНИЕ, ГЛАВА 1, Параграф 1.1, Параграф 1.2, ГЛАВА 2, Параграф 2.1, Параграф 2.2. Сделать введение и главы стилем заголовков 1, а все параграфы – стилем заголовков 2.

8. Изменить стиль заголовков 1 – Шрифт Times, Цвет – черный, размер 16, интервал перед и после 12 пт. Стиль заголовков 2 - Шрифт Times, Цвет – черный, размер 14, курсив, интервал перед и после 10 пт.

9. Вставить перед 1 абзацем титульный лист. Первый абзац – название Министерства, университета и института, второй – Лабораторная работа №1, третий – выполнил студент(ка) 2 курса направления..., фамилия ..., четвертый – научный руководитель Зинин Л.В., пятый – Калининград 2018. Абзацы 1,2,5 – выровнять по центру, 3 – по правому краю, 4 – по левому краю. Шрифт всех абзацев Times, 14 пт. Вставить после титульного листа разрыв раздела следующая страница. Выровнять титульный лист по высоте.

10. Вставить после него автособираемое оглавление и после оглавления – разрыв страницы в текущем разделе

11. Сделать нумерацию всего документа, начиная с третьей страницы.

12. В конце документа сделать табуляцию на позиции 3 (по левому краю), на позиции 8 по центру и на позиции 15 – по правому краю. Набрать абзац из 2-х строчек. Текст: Один, Два, Три (1 строка), Четыре, Пять, Шесть (2 строка). Перед каждым словом делать пропуск табуляцией. Сместить первую позицию табуляции на 2 см на линейке, а третью – на 14 см на линейке.

13. Вставить таблицу 5 колонок и 4 строки. Объединить 1 и 2 ячейку в первой строке. Расширить 3 колонку и сузить 4-ю. Сделать внешнее оформление двойной линией.

14. Вставить многоуровневый список, имеющий 2 уровня. Текст – произвольный.

Пример типового задания по электронной таблице

1 Построить график функции $Y = \sin(x) + \cos(x)$ для значений x от 0 до 3 с шагом 0,2. Выделить на графике точку для $x=2$ отдельным маркером

2. Построить круговую диаграмму со следующими данными

Север	3,4
Юг	5,1

Восток	6,2
Запад	2,1

И выделить (сместить от общего круга) сегмент Юг. На диаграмме должны быть указаны проценты каждого сегмента

3. Построить диаграмму для следующих данных, так, чтобы все данные были читаемы

	Выпуск	Прибыль
Завод 1	3100	0,6
Завод 2	5100	1,1
Завод 3	6300	1,5
Завод 4	4600	0,4

4. Построить линейный тренд для следующих данных

X	Y
1	3
2	2
4	5
5	4
7	8
8	7

Вывести на графике формулу для нахождения тренда и найти предполагаемое значение для X=10

Примеры тестовых заданий:	<p>Устройство, которое, создаёт цифровую копию изображения объекта на компьютере</p> <p>а) мышь б) сканер в) <u>факс</u> г) принтер</p> <p>В течение какого времени можно восстановить блог на ресурсе Google (после его удаления)?</p> <p>а) 4 месяца б) 3 месяца в) 2 месяца г) 1 <u>месяц</u></p>
---------------------------	--

Примеры тем для презентаций:	<ol style="list-style-type: none"> 1. Системы электронного документооборота. Электронная подпись 2. Охрана труда при работе на ПК
Перечень тем для рефератов:	<ol style="list-style-type: none"> 1. Мобильные приложения управления бизнесом 2. Обустройство офиса турагентства. Эргономика рабочего места. 3. Сайты туристических услуг Калининградской области.
Групповое творческое задание:	<p>Задание. Разработка системы документооборота турфирмы (деловая игра, работа в малых группах)</p> <p>Задание. Создание и обработка сетевых анкет.</p>
Примеры тестовых заданий:	<p>Что недопустимо в деловом письме:</p> <ol style="list-style-type: none"> а) оценочная лексика; б) экспрессивная лексика; в) личные местоимения; г) <u>все ответы верны.</u> <p>Какая часть документа включает реквизит "подпись"?</p> <ol style="list-style-type: none"> а) заголовочная часть документа; б) содержательная часть документа; в) <u>оформляющая часть документа;</u> г) смысловая часть.
Примеры тем для презентаций:	<ol style="list-style-type: none"> 1. Мультимедиа офисная техника 2. Виды сейфов
Перечень тем для рефератов:	<ol style="list-style-type: none"> 1. Информационно-поисковые системы 2. Облачные хранилища
Примеры тестовых заданий:	<p>Какое количество информации вмещали в себя первые флешки для широкой продажи:</p> <ol style="list-style-type: none"> а) 360 килобайт б) 65 мегабайт в) <u>64 мегабайт</u> г) 1 гигабайт

	<p>Что такое ламинаторы?</p> <p>а) машины для копирования документов б) машины, для печати документов в) <u>машины для защиты документов от влаги, пыли</u> г) машины, для уничтожения документов</p> <p>Шрёдер – это:</p> <p>а) механическое устройство для пробивания отверстий в бумаге б) это внешнее периферийное устройство компьютера, предназначенное для вывода текстовой или графической информации в) <u>измельчитель, кромсатель</u> г) современное средство отображения видеoinформации</p>
Примеры тем для презентаций:	<p>3. Устройство ПК 4. Периферийные устройства 5. Офисные АТС</p>
Перечень тем для рефератов:	<p>3. Создание сетевых анкет 4. Фотокопировальные машины, ризографы 5. Экспертные системы и искусственный интеллект</p>
Групповое творческое задание:	<p>Задание 2. Разработка системы документооборота турфиры (деловая игра, работа в малых группах)</p>
Примеры тестовых заданий:	<p>1. Распределите виды вирусов:</p> <p>1) по среде обитания 2) по принципу функционирования</p> <p>а) загрузочные б) самошифрующиеся в) файло-загрузочные г) загрузочные, файловые д) отдыхающие е) мутирующие ё) сетевые ж) вирусы-рефлекторы з) троян и) вирусы-невидимки к) сетевые л) документные</p> <p>2. Такие «измельчители» делятся на различные виды. Определите вид. Предназначены для уничтожения документов в большом количе-</p>

	стве, такие «измельчители» работают без остановки, и способны перемалывать толстую макулатуру, такие как журналы и папки с металлическими вставками.
Примеры тем для презентаций:	1. Информационная система по внешнеполитическим вопросам Министерства иностранных дел РФ 2. Сайты туристических услуг Калининградской области
Перечень тем для рефератов:	Организация рабочего стола. Приведите основные принципы Процессор и оперативная память Единицы измерения количества информации
Групповое творческое задание:	Определить оптимальное техническое оснащение малого туристического офиса.

с. Методические материалы, определяющие процедуры оценивания знаний, умений, навыков и (или) опыта деятельности, характеризующие этапы формирования компетенций

Каждая форма контроля по блоку включает в себя теоретические вопросы, позволяющие оценить уровень освоения студентами знаний и практические задания, выявляющие степень сформированности умений и навыков.

Процедура оценивания компетенций обучающихся основана на следующих стандартах:

1. Периодичность проведения оценки (на каждом занятии).
2. Многоступенчатость: оценка (как преподавателем, так и студентами группы) и самооценка обучающегося, обсуждение результатов и комплекса мер по устранению недостатков.
3. Единство используемой технологии для всех обучающихся, выполнение условий сопоставимости результатов оценивания.
4. Соблюдение последовательности проведения оценки: предусмотрено, что развитие компетенций идет по возрастанию их уровней сложности, а оценочные средства на каждом этапе учитывают это возрастание.

Краткая характеристика процедуры реализации текущего и итогового контроля по дисциплине для оценки компетенций обучающихся представлена в таблице:

№	Наименование	Краткая характеристика процедуры оцени-	Представление
---	--------------	---	---------------

п/п	оценочного средства	вания компетенций	оценочного средства в фонде
1	Реферат (доклад)	<p>Продукт самостоятельной работы обучающегося, представляющий собой краткое изложение в письменном виде полученных результатов теоретического анализа определенной научной (учебно-исследовательской) темы, где автор раскрывает суть исследуемой проблемы, приводит различные точки зрения, а также собственные взгляды на нее. Доклад – продукт самостоятельной работы обучающегося, представляющий собой публичное выступление по представлению полученных результатов решения определенной учебно-исследовательской или научной темы.</p> <p>Тематика рефератов (докладов) выдается на занятии, выбор темы осуществляется студентом самостоятельно. Подготовка осуществляется во внеаудиторное время. Результаты озвучиваются на семинарском занятии, регламент – 5-7 мин. на выступление. В оценивании результатов наравне с преподавателем принимают участие студенты группы.</p>	Темы рефератов (докладов).
2	Групповое творческое задание, тренинг	Совместная деятельность группы обучающихся под руководством преподавателя с целью актуализации изучаемого материала. Позволяет оценивать умение работать в коллективе и развивает креативные навыки, необходимые в дальнейшей профессиональной деятельности.	Тема (проблема), концепция, ожидаемый результат по игре.
3	Устный опрос, дискуссия	Устный опрос по основным терминам может проводиться в начале/конце лекционного или семинарского занятия в течение 15-20 мин. Либо устный опрос проводится в течение всего семинарского занятия по заранее выданной тематике. Выбранный преподавателем студент может отвечать с места либо у доски.	Вопросы по темам/разделам дисциплины.
4	Защита итогового проекта	Проводится во время зачета. Позволяет оценить уровень освоения компетенций по дисциплине (ориентировочный (начальный); деятельностный (основной), контрольно-корректировочный (завершающий)).	Темы итогового проекта.
5.	Зачет по вопросам	Проводятся в заданный срок, согласно графику учебного процесса. При выставлении оценок учитывается уровень приобретенных компетенций студента.	Комплект вопросов к зачету, работа на практических занятиях.

5. ПЕРЕЧЕНЬ ОСНОВНОЙ И ДОПОЛНИТЕЛЬНОЙ УЧЕБНОЙ ЛИТЕРАТУРЫ, НЕОБХОДИМОЙ ДЛЯ ОСВОЕНИЯ ДИСЦИПЛИНЫ

Нормативные документы:

1. Федеральный закон Российской Федерации от 27 июля 2006 г. N 149-ФЗ Об информации, информационных технологиях и о защите информации.
<http://www.rg.ru/2006/07/29/informacia-dok.html>
2. Закон о туризме. Федеральный закон «Об основах туристской деятельности в Российской Федерации» от 24 ноября 1996 года №132.
http://bishelp.ru/zakon/mb/fz132_o_turizme.php
3. Федеральный закон от 27.07.2006 № 152-ФЗ «О персональных данных» (с изменениями, внесенными федеральными законами от 25.11.2009 № 266-ФЗ, от 27.12.2009 363-ФЗ, от 28.06.2010 123-ФЗ, от 27.07.2010 № 204-ФЗ, от 27.07.2010 № 227-ФЗ, от 29.11.2010 № 313-ФЗ, от 23.12.2010 № 359-ФЗ, от 04.06.2011, № 123-ФЗ, от 25.07.2011 № 261-ФЗ).

Основная литература:

1. Кудинов, Ю. И. Основы современной информатики : учебное пособие / Ю. И. Кудинов, Ф. Ф. Пашенко. — 5-е изд., стер. — Санкт-Петербург : Лань, 2018. — 256 с. — ISBN 978-5-8114-0918-1. — Текст : электронный // Лань : электронно-библиотечная система. — URL: <https://e.lanbook.com/book/107061>
2. Журавлев, А. Е. Информатика. Практикум в среде Microsoft Office 2016/2019 : учебное пособие для спо / А. Е. Журавлев. — Санкт-Петербург : Лань, 2020. — 124 с. — ISBN 978-5-8114-5516-4. — Текст : электронный // Лань : электронно-библиотечная система. — URL: <https://e.lanbook.com/book/149339>
3. Информационное обеспечение туризма [Текст] : учеб. для вузов / Н. С. Морозова [и др.], 2014. - 286 с.
4. Кимяев Д. И. Информационные технологии в туристической индустрии [Текст] : учеб. пособие для вузов / Д. И. Кимяев, Г. А. Костин, В. В. Курлов, 2014. - 203 с.
5. Серогодский, В. В. Microsoft Office 2016 / Office 365. Полное руководство : руководство / В. В. Серогодский, А. П. Тихомиров, Д. П. Сурин. — Санкт-Петербург : Наука и Техника, 2017. — 448 с. — ISBN 978-5-94387-744-5. — Текст : электронный // Лань : электронно-библиотечная система. — URL: <https://e.lanbook.com/book/101551>

Дополнительная литература:

1. Лыгина Н. И. Информатика [Текст] : учебное пособие / Н. И. Лыгина, О. В. Лауферман, 2017. - 1 on-line, 84 с.
2. Корнеев И. К. Информационные технологии в работе с документами. [Основы информационных технологий, технические средства информационных технологий, информационные технологии в архивном деле, технологии архивного хранения документов] [Электронный ресурс] : учеб. для вузов / И. К. Корнеев, 2015. - 1 эл. опт. диск (CD-ROM), 297 с.
3. Логунова, О. С. Информатика. Курс лекций : учебник / О. С. Логунова. — 2-е изд., испр. и доп. — Санкт-Петербург : Лань, 2018. — 148 с. — ISBN 978-5-8114-3266-0. — Текст : электронный // Лань : электронно-библиотечная система. — URL: <https://e.lanbook.com/book/110933>

4. Есаулова, С. П. Информационные технологии в туристической индустрии: учеб. пособие/ С. П. Есаулова. - М.: Дашков и К°, 2011 . - 151, [1] с. - Библиогр.: с. 144-146 и в подстроч. прим.. - ISBN 978-5-394-01092-7: 124.00, 124.00, р. Имеются экземпляры в отделах: ч.з.№6
5. Плотникова Н. И. Комплексная автоматизация туристского бизнеса. Ч. I и II. М.: Советский спорт, 2000, читальный зал №6 (1 экз.).

6. МЕТОДИЧЕСКИЕ УКАЗАНИЯ ДЛЯ ОБУЧАЮЩИХСЯ ПО ОСВОЕНИЮ ДИСЦИПЛИНЫ

В учебном плане по дисциплине «Модуль информационных технологий» значительное место отводится самостоятельной работе студентов. Основное содержание самостоятельной работы касается освоения теоретических основ курса для выработки навыков самостоятельного исследования источников касающихся тематики дисциплины. Для текущего контроля самостоятельной работы проводится опрос, дискуссия, контрольная работа, выполнение творческого задания, для итогового контроля – подготовка и защита итогового проектного задания.

Работа студентов во время *аудиторных занятий* разделяется на два вида: конспектирование лекций и практические занятия.

При конспектировании лекций рекомендуется придерживаться следующих правил: а) записывать материал, выслушав мысль лектора до конца; б) в конспекте выделять отдельные части – необходимо разграничивать заголовки, подзаголовки, выводы, обособлять одну тему от другой; в) выделение можно делать подчеркиванием или другим цветом; г) использовать условные обозначения, сигнальные знаки, аббревиатуры, собственную систему сокращений; д) не фиксировать материал дословно, передавать только главную мысль лектора; е) для непонятных терминов – оставить место для последующего уточнения значения у преподавателя.

Чтобы *работа на практическом занятии* была успешной, необходима тщательная подготовка к нему – основательная проработка темы, отличное знание материала, анализ инструментария. Практические занятия – вид учебных занятий, ориентированный на практическое усвоение материала с помощью приборов, инструментов, технических средств обучения, компьютеров и другого специального оборудования.

Обучающая функция практических занятий заключается в освоении обучающимся практических навыков, позволяющих решать прикладные задачи из будущей профессиональной деятельности. Развивающая функция практических занятий реализуется через ориентацию обучающегося на самостоятельное решение отдельных проблем из будущей профессиональной дея-

тельности с помощью специальных знаний и инструментов. Воспитательная функция практических занятий заключена в тесном контакте преподавателя с каждым обучающимся, позволяющем максимально эффективно воздействовать на мировоззрение обучающегося, на формирование у обучающихся навыков культуры общения и чувства корпоративной этики. Организующая функция практических занятий предусматривает управление самостоятельной работой обучающихся, как в процессе практических занятий, так и после них. В ходе практических занятий осваиваются запланированные преподавателем задания, которые создают базис для дальнейшей самостоятельной работы обучающихся, для формирования навыков исследовательской работы, для генерации новых знаний через использование различных информационных ресурсов.

Цель практических занятий по дисциплине заключается в установлении связей теории с практикой в форме экспериментального подтверждения положений теории; обучении умению выполнять поставленные задачи из предметной области, проведении контроля самостоятельной работы обучающихся по освоению курса; обучении навыкам профессиональной деятельности. Основными структурными элементами практических занятий являются:

- обсуждение преподавателем совместно с обучающимися темы занятий с пояснением ее взаимосвязи с будущей профессиональной деятельностью;
- освоение специфики работы с программными методами, используемыми в профессиональной деятельности;
- консультации преподавателя во время занятий;
- обсуждение и оценка полученных результатов;
- письменный или устный отчет обучающихся о выполнении заданий;
- текущий контроль знаний.

Проведение практических занятий должно осуществляться в соответствии с рабочей программой учебной дисциплины и календарным планом. Задания для практических занятий берутся из рекомендуемых в рабочей программе.

7. ПЕРЕЧЕНЬ РЕСУРСОВ ИНФОРМАЦИОННО-ТЕЛЕКОММУНИКАЦИОННОЙ СЕТИ «ИНТЕРНЕТ», НЕОБХОДИМЫХ ДЛЯ ОСВОЕНИЯ ДИСЦИПЛИНЫ

1. «Национальная электронная библиотека» (<http://xn--90ax2c.xn--p1ai/>).
2. ЭБС Кантиана (<http://lib.kantiana.ru/irbis/standart/ELIB>).
3. Научная электронная библиотека eLIBRARY.RU (<http://elibrary.ru/defaultx.asp>).

4. ЭБС «Лань» (<http://e.lanbook.com/>).
5. ЭБС «Айбукс.py/ibooks.ru» (<http://ibooks.ru/>).
6. ЭБС «IPRbooks» (<http://www.iprbookshop.ru/>).
7. Сайт электронных ресурсов и учебников URL: <http://www.intuit.ru>

8. ПЕРЕЧЕНЬ ИНФОРМАЦИОННЫХ ТЕХНОЛОГИЙ, ИСПОЛЬЗУЕМЫХ ПРИ ОСУЩЕСТВЛЕНИИ ОБРАЗОВАТЕЛЬНОГО ПРОЦЕССА ПО ДИСЦИПЛИНЕ

- технические средства: компьютерная техника и средства связи (персональные компьютеры, проектор, интерактивная доска, видеорекамеры и пр.);
- методы обучения с использованием информационных технологий (компьютерное тестирование, демонстрация мультимедийных материалов, компьютерный лабораторный практикум и пр.);
- перечень интернет-сервисов и электронных ресурсов (поисковые системы, электронная почта, профессиональные, тематические чаты и форумы, системы видео- и аудиоконференций, он-лайн энциклопедии и справочники).
- лицензионное программное обеспечение ОС Microsoft Windows v.7 или выше
- MS Office Prof 2007 или выше
- Выход в сеть Интернет
- Бесплатное программное обеспечение – Skype, CuneiForm
- Специализированное программное обеспечение - Само Тур

9. ОПИСАНИЕ МАТЕРИАЛЬНО-ТЕХНИЧЕСКОЙ БАЗЫ, НЕОБХОДИМОЙ ДЛЯ ОСУЩЕСТВЛЕНИЯ ОБРАЗОВАТЕЛЬНОГО ПРОЦЕССА ПО ДИСЦИПЛИНЕ

Аудитория 315 оборудованная интерактивным комплексом (моноблок MSI AE222G-257XRU; телевизор LG ULTRA HD; локальная сеть выход в интернет); компьютерный класс 20 компьютеров MSI AE222G-257XRU подключенных к локальной сети университета с выходом в интернет.

Материально-техническое обеспечение учебного процесса соответствует действующим санитарно-техническим нормам и позволяет обеспечить проведение всех видов лабораторной, практической, дисциплинарной и междисциплинарной подготовки и научно-исследовательской работы студентов, предусмотренных учебным планом по направлению.

Лекционные и практические занятия проводятся в учебных аудиториях, расположенных в корпусе № 28 на ул. Горького, 23. Аудитории для лекционных занятий на 60-90 посадочных мест (№ 111, 311, 408, 409) оснащены мультимедийными проекторами CANON LV-8235 и компьютерами MSI AE222G. Аудитории для лекционных и практических занятий на 20-50 посадочных мест (№ 112, 204, 205, 315, 405, 406, 407, 410, 411, 414, 415) оборудованы компьютерами MSI AE222G и плазменными панелями LCD LG 50LB561V и LCD LG 60LB561V.

В аудиториях для проведения занятий по иностранному языку (№ 401 и 403) для демонстрации видеоматериалов и воспроизведения аудиоматериалов установлены компьютеры MSI AE222G, плазменные панели LCD LG 50LB561V и акустическая система Microlab SOLO 6C.

При проведении практических и лабораторных занятий используются компьютерные классы, расположенные в корпусе № 28 на ул. Горького, 23:

- ауд. № 208, оборудованная компьютерами MSI AE222G (26 шт.) и плазменной панелью LCD LG 60LB561V (1 шт.);

- ауд. № 209, оборудованная компьютерами MSI AE2281G (14 шт.) и плазменной панелью LCD LG 60LB561V (1 шт.);

- ауд. № 210, оборудованная компьютерами MSI AE222G (10 шт.) и плазменной панелью LCD LG 50LB561V (1 шт.)

Для проведения бизнес-тренингов и деловых игр используется аудитория № 313, оснащенная компьютером MSI AE222G, плазменной панелью LCD LG 60LB561V и флипчратом. Для проведения круглых столов, научно-исследовательских семинаров, бизнес-игр используется аудитория № 310, оборудованная компьютером MSI AE222G, плазменной панелью LCD LG 60LB561V, флипчратом, акустической системой Microlab SOLO 6C и ноутбуками Fujitsu LIFEBOOK (16 шт.).

Все компьютеры объединены в общеуниверситетскую локальную сеть, подключены к сети Internet, оснащены офисными программами (MS Word, MS Excel, MS Power Point, MS Access, MS Project) и другими образовательными технологиями, которые применяются в ведущих образовательных учреждениях. Компьютеры в компьютерных классах оснащены следующими лицензионными прикладными программами: SPSS Statistica, Statistica, 1 С Предприятие, MatLab R 2010 B, Quick Sales.

В институте действует Многофункциональный центр информационного обслуживания читателей (МФЦ) - основное звено библиотечной системы. В МФЦ имеется возможность работать как с традиционными (книжные коллекции, периодика), так и с новейшими научными ресурсами - электронными книгами, полнотекстовыми, реферативными и наукометрическими базами данных в сети Интернет, хранилищами аудио- и видеоконтента. Рабочие места читателей оборудованы стационарными компьютерами с доступом в Интернет.

**МИНИСТЕРСТВО НАУКИ И ВЫСШЕГО ОБРАЗОВАНИЯ
РОССИЙСКОЙ ФЕДЕРАЦИИ**


**БАЛТИЙСКИЙ ФЕДЕРАЛЬНЫЙ УНИВЕРСИТЕТ ИМЕНИ ИММАНУИЛА
КАНТА**

ИНСТИТУТ ЭКОНОМИКИ, УПРАВЛЕНИЯ И ТУРИЗМА

«УТВЕРЖДАЮ»
Директор ИЭУиТ

В. В. Алтунина
«31» марта 2021 г.



«СОГЛАСОВАНО»
заведующая кафедрой СКСиТ
Л. В. Семенова

«31» марта 2021 г.

**Рабочая программа учебной дисциплины
«МОДУЛЬ ИНФОРМАЦИОННЫХ ТЕХНОЛОГИЙ»**

для студентов **2 курса заочная форма обучения**

направления подготовки **«Туризм»**

профиль подготовки **Международный и национальный
туризм**

Квалификация (профиль) выпускника **бакалавр**

**Калининград
2021**

СОДЕРЖАНИЕ

1. ПОЯСНИТЕЛЬНАЯ ЗАПИСКА.....	4
2. ТРУДОЕМКОСТЬ ДИСЦИПЛИНЫ И ЕЕ СОДЕРЖАНИЕ, СТРУКТУРИРОВАННОЕ ПО РАЗДЕЛАМ.....	6
3. ПЕРЕЧЕНЬ УЧЕБНО-МЕТОДИЧЕСКОГО ОБЕСПЕЧЕНИЯ ДЛЯ САМОСТОЯТЕЛЬНОЙ РАБОТЫ ОБУЧАЮЩИХСЯ ПО ДИСЦИПЛИНЕ.....	14
4. ФОНД ОЦЕНОЧНЫХ СРЕДСТВ ДЛЯ ПРОВЕДЕНИЯ ПРОМЕЖУТОЧНОЙ АТТЕСТАЦИИ ОБУЧАЮЩИХСЯ ПО ДИСЦИПЛИНЕ.....	15
5. ПЕРЕЧЕНЬ ОСНОВНОЙ И ДОПОЛНИТЕЛЬНОЙ УЧЕБНОЙ ЛИТЕРАТУРЫ, НЕОБХОДИМОЙ ДЛЯ ОСВОЕНИЯ ДИСЦИПЛИНЫ	26
6. МЕТОДИЧЕСКИЕ УКАЗАНИЯ ДЛЯ ОБУЧАЮЩИХСЯ ПО ОСВОЕНИЮ ДИСЦИПЛИНЫ	27
7. ПЕРЕЧЕНЬ РЕСУРСОВ ИНФОРМАЦИОННО-ТЕЛЕКОММУНИКАЦИОННОЙ СЕТИ «ИНТЕРНЕТ», НЕОБХОДИМЫХ ДЛЯ ОСВОЕНИЯ ДИСЦИПЛИНЫ	28
8. ПЕРЕЧЕНЬ ИНФОРМАЦИОННЫХ ТЕХНОЛОГИЙ, ИСПОЛЬЗУЕМЫХ ПРИ ОСУЩЕСТВЛЕНИИ ОБРАЗОВАТЕЛЬНОГО ПРОЦЕССА ПО ДИСЦИПЛИНЕ.....	29
9. ОПИСАНИЕ МАТЕРИАЛЬНО-ТЕХНИЧЕСКОЙ БАЗЫ, НЕОБХОДИМОЙ ДЛЯ ОСУЩЕСТВЛЕНИЯ ОБРАЗОВАТЕЛЬНОГО ПРОЦЕССА ПО ДИСЦИПЛИНЕ	29

1. ПОЯСНИТЕЛЬНАЯ ЗАПИСКА

1.1. Наименование дисциплины: «Модуль информационных технологий».

Модуль включает в себя три блока

- *«Теоретические основы информатики и информационных технологий в туристской индустрии»*
- *«Практикум по информатике и информационным технологиям в туристской индустрии»*
- *«Офисные технологии»*

Целью изучения блока *«Теоретические основы информатики и информационных технологий в туристской индустрии»* является приобретение основополагающих знаний в области современных информационных технологий; формирование умения использовать современные информационные технологии; выработка практических навыков использования современных программных средств и информационных ресурсов; получение теоретических и практических знаний по использованию пакетов прикладных программ специализированного назначения и сетевых ресурсов, в частности для анализа тенденций использования информационных технологий в туристическом бизнесе; изучение методики работы офисного программного обеспечения.

Необходимость изучения блока заключается в теоретической подготовке студентов для научной и практической работы в области использования информационных систем и офисных технологий для профессиональной деятельности.)

Основные задачи изучения блока:

- изучение теоретических основ информатики,
- ознакомление студента с основными принципами применения информационных технологий,
- рассмотрение типичных офисных приложений для дальнейшего использования на практике.

Целью изучения блока *«Практикум по информатике и информационным технологиям в туристской индустрии»* является приобретение основополагающих знаний в области современных информационных технологий; формирование умения использовать современные информационные технологии; выработка практических навыков использования современных программных средств и информационных ресурсов; получение теоретических и практических знаний по использованию пакетов прикладных программ специализированного назначения и сетевых ресурсов, в частности для анализа тенденций использования информационных технологий в туристическом бизнесе; изучение методики работы офисного программного обеспечения.

Необходимость изучения блока заключается в теоретической подготовке студентов для научной и практической работы в области использования ин-

формационных систем и офисных технологий для профессиональной деятельности.

Основные задачи изучения блока:

- изучение практических приемов использования информационных технологий и основ информатики,
- ознакомление студента с основными принципами применения информационных технологий,
- рассмотрение типичных офисных приложений для дальнейшего использования на практике.

Цель освоения блока «*Офисные технологии*» дать представление о современном офисном оборудовании и программном обеспечении, которое используется в туристической деятельности.

Задачи изучения блока.

- - изучение основных методик использования компьютерных и информационных технологий в офисной деятельности.
- - овладение основными приемами использования офисного оборудования.

1.2. Перечень планируемых результатов обучения по модулю, соотнесенных с планируемыми результатами освоения образовательной программы

Код компетенции	Результаты освоения образовательной программы	Результаты обучения по дисциплине
УК-6	Способен управлять своим временем, выстраивать и реализовывать траекторию саморазвития на основе принципов образования в течение всей жизни	<p><i>Знать:</i></p> <ul style="list-style-type: none"> - возможности получения новых знаний с использованием современных информационных технологий <p><i>Уметь:</i></p> <ul style="list-style-type: none"> - использовать современное программное обеспечение и сеть Интернет для решения профессиональных задач. <p><i>Владеть:</i></p> <ul style="list-style-type: none"> - современным программным обеспечением для профессиональной деятельности
ОПК-1	Способен применять технологические новации и современное программное обеспечение в туристской	<p><i>Знать</i></p> <ul style="list-style-type: none"> • современные информационно - коммуникационные технологии • основные приемы и способы работы с компьютером как средством управления

	сфере	<p>информацией</p> <ul style="list-style-type: none"> • современные офисные программы для создания отчетов, презентаций и публикаций. <p><i>Уметь</i></p> <ul style="list-style-type: none"> • решать стандартные задачи профессиональной деятельности с применением ИКТ и с учетом основных требований информационной безопасности • работать с информацией из различных источников, в том числе и в глобальных компьютерных сетях • использовать офисные технологии для профессиональной деятельности • работать совместно над задачами в области информационных технологий в туризме <p><i>Владеть</i></p> <ul style="list-style-type: none"> • способами решения стандартных задач профессиональной деятельности с применением ИКТ • приемами работы с компьютером, в том числе в глобальных компьютерных сетях • современным программным обеспечением для подготовки научно-технических отчетов, презентаций, научных публикаций по результатам выполненных исследований
--	-------	---

1.3. Указание места дисциплины в структуре образовательной программы

«Модуль информационных технологий» представляет собой дисциплину обязательной части дисциплин (Б.О.06) подготовки бакалавров по направлению подготовки 43.03.02 «Туризм», программы бакалавриата «Международный и национальный туризм», заочная форма обучения.

Логическая и содержательная связь дисциплин, участвующих в формировании представленных в пункте 1.2 компетенций, содержится в ниже представленной таблице:

Блоки модуля изучаются на втором курсе во 2 семестре. Формы отчетности – Экзамен, зачет.

2. ТРУДОЕМКОСТЬ ДИСЦИПЛИНЫ И ЕЕ СОДЕРЖАНИЕ, СТРУКТУРИРОВАННОЕ ПО РАЗДЕЛАМ

Объем модуля в зачетных единицах с указанием количества академических часов, выделенных на контактную работу обучающихся с преподавателем (по видам занятий) и на самостоятельную работу обучающихся по блокам, входящим в модуль.

курс	количество зачетных единиц/объем часов		контактная работа обучающихся				часы на итоговый контроль	Форма контроля
			лекц.	лабор.	КСР	самост.		
<i>«Теоретические основы информатики и информационных технологий в туристской индустрии»</i>								
1	3	108	8		5	94,75	0,25	зачет
<i>«Практикум по информатике и информационным технологиям в туристской индустрии»</i>								
1	4	144		20	4	119,65	0,35	экзамен
<i>«Офисные технологии»</i>								
1	3	108	4	8	4	91,75	0,25	допуск к экзамену
<i>ИТОГО по «Модулю информационных технологий»</i>								
1	10	360	12	28	13	306,15	0,85	

Содержание блоков, входящих в модуль структурированное по темам (разделам) с указанием отведенного на них количества академических часов и видов учебных занятий

Тематический план блока «Теоретические основы информатики и информационных технологий в туристской индустрии»

Наименование и краткое содержание разделов и тем блока.	Всего (часы)	В том числе	
		Контактная работа (во взаимодействии с преподавателем), часы	Сам. Работа

		Занятия лекционного типа	Занятия семинарского типа	Контроль самостоятельно работы	
1. История развития вычислительной техники	10,75				10,75
2. Устройство и принципы работы персонального компьютера.	9				9
3. Системы счисления. Кодирование.	10	1		1	8
4. Программные средства реализации информационных процессов. ДООС и Виндоуз	9	1			8
5. Файлы и каталоги на дисках.	10	1		1	8
6. Алгоритмизация и программирование. Языки программирования.	9	1			8
7. Хранение информации на внешних носителях.	8	1			7
8. Программы обслуживания. Архиваторы и антивирусные программы.	8				8
9. Понятие об локальных и глобальных сетях. Проводные и беспроводные сети	9	1		1	7
10. ИНТЕРНЕТ. Протоколы TCP/IP. Служба DNS.	9	1		1	7
11. Электронная почта. Обмен мгновенными сообщениями Удаленный доступ.	9	1		1	7
12. Понятие об экономических и правовых аспектах информационных технологий.	7				7
Иная контактная работа	0,25				
Всего часов	108	8		5	94,75
Итого	108				
Промежуточная аттестация / итоговая аттестация	зачет				

Тематический план блока «Практикум по информатике и информационным технологиям в туристской индустрии»

Наименование и краткое содержание разделов и тем блока.	Всего (часы)	В том числе	
		Контактная работа (во взаимодействии с преподавателем), часы	Сам. Работа

		Занятия лекционного типа	Занятия семинарского типа	Контроль самостоятельно работы	
1. Подготовка презентаций с помощью Power Point	26,65		2	1	23,65
2. Текстовый редактор Word	46		8	1	37
3. Электронная таблица Excel	44		6	1	37
4. Программа автоматизации работы турфирмы Само Тур	27		4	1	22
Иная контактная работа	0,35				
Всего часов	144		20	4	119,65
Итого	144				
Промежуточная аттестация / итоговая аттестация	экзамен				

Тематический план блока «Офисные технологии»

Наименование и краткое содержание разделов и тем блока.	Всего (часы)	В том числе			
		Контактная работа (во взаимодействии с преподавателем), часы			Сам. Работа
		Занятия лекционного типа	Занятия семинарского типа	Контроль самостоятельно работы	
Введение. Офисные технологии	9,75	1			8,75
1. Компьютер - основа офиса	16			1	15
2. Офисные коммуникации.	19	1	2	1	15
3. Офисные принадлежности.	19	1	2	1	15
4. Стандартные офисные приложения	24	1	2	1	20
5. Поддержка совместного доступа к ресурсам	20		2		18
Иная контактная работа	0,25				
Всего часов	108	4	8	4	91,75
Итого	108				
Промежуточная аттестация / итоговая аттестация	допуск				

Содержание основных разделов блока «Теоретические основы информатики и информационных технологий в туристской индустрии»

№ п/п	Наименование темы	Основные понятия (категории) и проблемы, рассматриваемые в теме
1	История развития вычислительной техники	Абак. Первые счеты. Механические машины. Машина Паскаля. Работы Лейбница. Холлерит, его карты. Арифмометр. Логарифмическая линейка. Машины Цузе. Эниак. Поколения ЭВМ. МЭСМ и БЭСМ-6. Серия ЕС ЭВМ. IBM/360-370/ Персональные компьютеры. Суперкомпьютеры. Нейрокомпьютеры.
2	Устройство и принципы работы персонального компьютера.	Архитектура Фон Неймана и гарвардская. Процессор, материнская плата, оперативная память. Жесткий диск. Компакт диск. Флэш память. Дисплей. Принтер. Периферийные устройства.
3	Системы счисления. Кодирование.	Позиционная и непозиционная запись чисел. Двоичная система. Переход между системами счисления. Двоичное сложение и умножение. Кодирование. ASCII, ANSI и UNICODE кодировки.
4	Программные средства реализации информационных процессов. ДОС и Виндоуз	ДОС и Windows. История развития ОС для ПК. Интерфейс системы Windows. Управление и настройка ОС Windows. Стандартные приложения Блокнот, WordPad, Paint. Горячие клавиши. Установка внешних устройств. Проводник.
5	Файлы и каталоги на дисках.	Файлы и каталоги на дисках. Имена и расширения. Понятие пути. Полное имя файла. Правила образования имен в ДОС и Виндоуз.
6.	Алгоритмизация и программирование. Языки программирования.	Алгоритмы. Свойства алгоритмов. Виды алгоритмов. Виды записи алгоритмов. Языки программирования и их виды. Этапы разработки программ. Основные конструкции языков программирования. Типы переменных. Массивы. Алгоритмы суммирования, нахождения экстремумов и сортировки
7	Хранение информации на внешних носителях.	Системные области диска. Файловые системы и корневой каталог.
8	Программы обслуживания. Архиваторы и антивирусные программы.	Обслуживание диска. Проверка на наличие логических и физических ошибок. Дефрагментация дисков. Архивация файлов. Классификация вирусов. Способы защиты от вирусов. Антивирусные программы
9	Понятие об локальных и глобальных сетях. Проводные и беспроводные сети	Информационно-вычислительные сети. Состав оборудования, виды сетей. Оборудование локальных сетей. Методы доступа к каналам связи. Топология локальных сетей.

10	ИНТЕРНЕТ. Протоколы TCP/IP. Служба DNS.	Глобальная сеть ИНТЕРНЕТ. Протокол TCP. Передача информации в сети. Протокол IP. Глобальные, локальные, статические и динамические адреса. Служба имен доменов.
11	Электронная почта. Обмен мгновенными сообщениями Удаленный доступ.	Обмен корреспонденцией с помощью электронной почты. Адреса, протоколы, вложения. Почтовые клиенты. Почтовые Интернет – сервисы. Службы мгновенных сообщений. Skype. Настройка доступа к удаленному компьютеру. VPN сети. Облачные хранилища данных.
12	Понятие об экономических и правовых аспектах информационных технологий.	Лицензирование программного обеспечение. Авторские права. Нормативные документы, регулирующие сферу ИКТ. Закон о персональных данных. Киберпреступления.

Тематика лабораторных занятий блока «Практикум по информатике и информационным технологиям в туристской индустрии»

№ п/п	Наименование темы	Содержание темы занятия
1	Подготовка презентаций с помощью Power Point	Программные средства создания презентаций PowerPoint. Слайд. Подложка. Анимация. Форматы сохранения. Демонстрация слайдов.
2	Текстовый редактор Word	Создание, открытие и сохранение документов в Word, форматы сохранения doc, docx, txt, rtf. Перемещение внутри документа в Word, выделение и удаление текста, поиск и замена, проверка орфографии и грамматики, автозамена. Гарнитур и размеры шрифта в Word, формат по образцу, вставка специальных символов и знаков. Понятие абзаца в Word, выравнивание абзаца, табуляция, отступы, оформление и заливка абзацев. Использование, создание и изменение стилей в Word Многоколоночный текст в Word. Разделы и колоннотитулы Создание и редактирование таблиц в Word Маркированные, нумерованные и многоуровневые списки. Создание серийных писем методом слияния в Word. Вставка рисунков, рисование в документе Word. Графические текстовые эффекты, по-

		строение диаграмм. Сноски и оглавление документа в Word.
3	Электронная таблица Excel	Основные элементы Excel. Книга, лист, ячейка. Типы и форматы данных. Текстовые и числовые последовательности. Абсолютная и относительная адресация ячеек Excel. Имена ячеек и массивов. Математические, статистические и логические функции в Excel. Функции работы с базами данных в Excel. Функции ссылок и массивов в Excel. Диаграммы в Excel. Решение уравнений и систем уравнений в Excel методом «Поиск решения». Макросы в Excel. Формы, как элементы управления Excel.
4.	Программа автоматизации работы турфирмы Само Тур	Главное окно программы. Работа с таблицами. Фильтры. Кнопки управления. Создание новой записи. Удаление, просмотр записи. Файлы. Журнал изменений. Диаграмма связей.

Содержание разделов и тем блока «Офисные технологии»

Наименование темы	Содержание темы
Компьютер – основа офиса.	Цели и назначение компьютерного оборудования . Цели и назначение программного обеспечения. Основные типы оборудования, используемого на предприятиях индустрии гостеприимства и туризма. Основные типы программного обеспечения, используемого на предприятиях индустрии гостеприимства и туризма. Периферийные устройства. Принтеры Периферийные устройства. Многофункциональные устройства Периферийные устройства. Сканеры Периферийные устройства. Ксерокс.
Офисные коммуникации.	Телефоны и факсы. Офисные АТС их виды IP телефония Локальные сети Виды сетей Сетевое оборудование
Офисные принадлежности.	Презентационное оборудование Проекторы и их виды

	Интерактивные доски Уничтожение документов. Шрёдер. Их виды Брошюровка документов.
Стандартные офисные приложения.	Современные офисные информационные технологии. Средства MS Office: MS Word, Электронная таблица. MS Excel, MS Outlook. Обмен корреспонденцией с помощью электронной почты MS OneNote. Создание заметок Программные средства создания презентаций MS PowerPoint. Верстка больших документов. MS Publisher .
Поддержка совместного доступа к ресурсам	Практическое использование Интернет в индустрии гостеприимства и туризма. Электронные каталоги туристских продуктов по странам и направлениям. Получение страноведческой информации, оперативного прогноза погоды, расписания транспорта, получение тарифов гостиниц, ресторанов и других туристских услуг. Технологии разработки сайтов. Примеры Интернет - страниц представительств предприятий индустрии гостеприимства и туризма. Создание собственной учетной записи а Dropbox и Google

Тематика самостоятельных работ

№ п/п	Наименование темы	Тематика самостоятельных работ
1	История развития вычислительной техники	Механические машины. Машина Паскаля. Работы Лейбница.. Арифмометр. Логарифмическая линейка. Эниак. Поколения ЭВМ. МЭСМ и БЭСМ-6. Серия ЕС ЭВМ. IBM/360-370/ Персональные компьютеры. Суперкомпьютеры. Нейрокомпьютеры.
2	Устройство и принципы работы персонального компьютера.	Архитектура Фон Неймана и гарвардская. Процессор, материнская плата, оперативная память. Жесткий диск. Компакт диск. Флэш память. Дисплей. Принтер. Периферийные устройства.
3	Системы счисления. Кодирование.	Позиционная и непозиционная запись чисел. Двоичная система. Переход между системами счисления. Двоичное сложение и умножение. Кодирование. ASCII, ANSI и UNICODE кодировки.
4	Программные средства реализации информационных процессов. ДОС и Виндоуз	ДОС и Windows. История развития ОС для ПК. Интерфейс системы Windows. Управление и настройка Ос Windows. Стандартные приложения Блокнот, WordPad, Pain. Горячие клавиши. Установка внешних устройств. Проводник.
5	Файлы и каталоги на дисках.	Файлы и каталоги на дисках. Имена и расширения. Понятие пути. Полное имя файла. Правила образования имен в ДОС и Виндоуз.

6	Алгоритмизация и программирование. Языки программирования.	Алгоритмы. Свойства алгоритмов. Виды алгоритмов. Виды записи алгоритмов. Языки программирования и их виды. Этапы разработки программ. Основные конструкции языков программирования. Типы переменных. Массивы. Алгоритмы суммирования, нахождения экстремумов и сортировки
7	Хранение информации на внешних носителях.	Системные области диска. Файловые системы и корневой каталог.
8	Программы обслуживания. Архиваторы и антивирусные программы.	Обслуживание диска. Проверка на наличие логических и физических ошибок. Дефрагментация дисков. Архивация файлов. Классификация вирусов. Способы защиты от вирусов. Антивирусные программы
9	Понятие об локальных и глобальных сетях. Проводные и беспроводные сети	Информационно-вычислительные сети. Состав оборудования, виды сетей. Оборудование локальных сетей. Методы доступа к каналам связи. Топология локальных сетей.
10	ИНТЕРНЕТ. Протоколы TCP/IP. Служба DNS.	Глобальная сеть ИНТЕРНЕТ. Протокол TCP. Передача информации в сети. Протокол IP. Глобальные, локальные, статические и динамические адреса. Служба имен доменов.
11	Электронная почта. Обмен мгновенными сообщениями Удаленный доступ.	Обмен корреспонденцией с помощью электронной почты. Адреса, протоколы, вложения. Почтовые клиенты. Почтовые Интернет – сервисы. Службы мгновенных сообщений. Skype. Настройка доступа к удаленному компьютеру. VPN сети. Облачные хранилища данных.
12	Понятие об экономических и правовых аспектах информационных технологий.	Лицензирование программного обеспечение. Авторские права. Нормативные документы, регулирующие сферу ИКТ. Закон о персональных данных. Киберпреступления.

3. ПЕРЕЧЕНЬ УЧЕБНО-МЕТОДИЧЕСКОГО ОБЕСПЕЧЕНИЯ ДЛЯ САМОСТОЯТЕЛЬНОЙ РАБОТЫ ОБУЧАЮЩИХСЯ ПО ДИСЦИПЛИНЕ

- электронные образовательные ресурсы БФУ им.И.Канта (lms-3.kantiana.ru / brs.kantiana.ru).

- материалы лекций

- материалы практических занятий

- учебно-методическая литература
- информационные ресурсы «Интернета»
- методические рекомендации и указания
- фонды оценочных средств.

4. ФОНД ОЦЕНОЧНЫХ СРЕДСТВ ДЛЯ ПРОВЕДЕНИЯ ПРОМЕЖУТОЧНОЙ АТТЕСТАЦИИ ОБУЧАЮЩИХСЯ ПО ДИСЦИПЛИНЕ

Перечень компетенций с указанием этапов их формирования в процессе освоения образовательной программы в рамках Модуля информационных технологий

Компетенции	Этапы формирования	Показатели сформированности	Средства и критерии оценки
УК-6 Способен управлять своим временем, выстраивать и реализовывать траекторию саморазвития на основе принципов образования в течение всей жизни	Ориентировочный (начальный)	владеет знаниями об эффективном управлении ресурсами туристской компании с применением информационных технологий, знает отечественное и зарубежное программное обеспечение для туристской деятельности.	Устный опрос, дискуссия, доклад. Критерии оценки: полнота и содержательность, аргументированность, логичность и последовательность, фактологическая точность, корректность выводов и формулировок. Балльная оценка от 0-5.
	Деятельностный (основной)	Получает исходные данные для выполнения практического задания в том числе из глобальной сети, способен их обрабатывать с применением информационных технологий.	Контрольная работа, доклад. Критерии оценки: полнота и содержательность, аргументированность, логичность и последовательность, фактологическая точность, корректность выводов и формулировок. Балльная оценка от 0-5.
	Контрольно-корректировочный (завершающий)	Умение ориентироваться и применять полученные знания в нестандартных ситуациях	Подготовка и защита итогового проекта по дисциплине. Критерии оценки:

		ях, осуществлять прогноз и моделирование деятельности предприятия, разработка сценариев его развития с использованием современных информационных технологий.	полнота и содержательность, аргументированность, логичность и последовательность, фактологическая точность, корректность выводов и формулировок. Отдельно оценивается презентация проекта. По итогам защиты выставляется балльная оценка от 0-5.
ОПК-1 Способен применять технологические новации и современное программное обеспечение в туристской сфере	Ориентировочный (начальный)	знает основное программное обеспечение для работы туристского предприятия, знает основы работы в глобальных компьютерных сетях для туристской деятельности.	Устный опрос, дискуссия, доклад. Критерии оценки: полнота и содержательность, аргументированность, логичность и последовательность, фактологическая точность, корректность выводов и формулировок. Балльная оценка от 0-5.
	Деятельностный (основной)	получает исходные данные с использованием современных технологий в том числе из сети Интернет для разработки стратегических и программных документов развития предприятий сферы туризма. Использует для этих целей современное программное обеспечение.	Устный опрос, дискуссия, подготовка презентации, творческое задание. Критерии оценки: полнота и содержательность, аргументированность, логичность и последовательность, фактологическая точность, корректность выводов и формулировок. Балльная оценка от 0-5.
	Контрольно-корректировочный (завершающий)	применение полученных знаний в области информационно-коммуникационных технологий для разработки проектов, программ, стратегий,	Подготовка и защита итогового проекта по дисциплине. Критерии оценки: полнота и содержательность, аргументированность,

		направленных на повышение эффективности работы туристского предприятия.	логичность и последовательность, фактологическая точность, корректность выводов и формулировок. Отдельно оценивается презентация проекта. По итогам защиты выставляется балльная оценка от 0-5.
--	--	---	---

Итоговый контроль по дисциплине

В качестве допуска к итоговому контролю необходимо выполнение следующих условий:

1. присутствие на лекциях;
2. выполнение и защита всех лабораторных работ (научные сообщения, выполнение творческих заданий, самостоятельное изучение и освещение дополнительных вопросов курса);
3. Успешное прохождение этапов установленного контроля.

Итоговой формой контроля знаний, умений и навыков по модулю является **экзамен и зачет** по блокам, входящим в модуль, а именно «*Теоретические основы информатики и информационных технологий в туристской индустрии*» (зачет), «*Практикум по информатике и информационным технологиям в туристской индустрии*» (экзамен), «*Офисные технологии*» (допуск к экзамену).

Итоговый контроль по блокам служит для оценки работы студента в течение модуля и призван выявить уровень, прочность и систематичность полученных им теоретических и практических знаний, приобретения навыков самостоятельной работы, развития творческого мышления, умение синтезировать полученные знания и применять их в решении практических задач.

По итогам экзамена и зачета с оценкой выставляются оценки «отлично», «хорошо», «удовлетворительно» и «неудовлетворительно», по итогам зачета выставляется оценка по шкале: «зачтено», «не зачтено».

Оценка выставляется по данным БРС БФУ им. Канта.

Методические материалы, определяющие процедуры оценивания знаний, умений, навыков и (или) опыта деятельности, характеризующие этапы формирования компетенций

Оценка знаний, умений, навыков, характеризующая этапы формирования компетенций по дисциплине «Модуль информационных технологий» проводится в форме текущей, рубежной и итоговой аттестации.

Контроль текущей успеваемости обучающихся – текущая аттестация – проводится в ходе семестра с целью определения уровня усвоения обучающимися знаний; формирования у них умений и навыков; своевременного выявления преподавателем недостатков в подготовке студентов и принятия необходимых мер по ее корректировке; совершенствованию методики обучения; организации учебной работы и оказания обучающимся индивидуальной помощи.

К контролю текущей успеваемости относятся проверка знаний, умений и навыков обучающихся:

- на занятиях (опрос, тестирования, ролевая и деловая игра, творческие задания);
- по результатам выполнения индивидуальных заданий (презентация);
- по результатам проверки качества конспектов лекций и иных материалов;
- по результатам выполнения и защиты лабораторных работ;
- по результатам отчета обучающихся в ходе индивидуальной консультации преподавателя, проводимой в часы самоподготовки, по имеющимся задолженностям.

Контроль за выполнением студентами каждого вида работ может осуществляться поэтапно и служит основанием для предварительной и рубежной аттестации по дисциплине.

Рубежная аттестация обучающихся проводится преподавателем в целях подведения промежуточных итогов текущей успеваемости студентов, анализа состояния учебной работы, выявления неуспевающих, ликвидации задолженностей.

К рубежному контролю относятся проверка знаний, умений и навыков обучающихся по результатам проведения рубежного контроля уровня усвоения знаний (с помощью заданий рубежного контроля - оформление конкретных видов документов).

Итоговая аттестация по модулю проводится с целью выявления соответствия уровня теоретических знаний, практических умений и навыков по дисциплине «Модуль информационных технологий» требованиям ФГОС ВО/СУОС по направлению подготовки "Туризм" в форме экзамена и зачета.

Отчетность проводится после завершения изучения дисциплины в объеме рабочей учебной программы. Форма проведения итоговой аттестации - выставление оценки по данным работы в семестре и выполнения рубежных контролей по данным БРС БФУ им. Канта или по тестированию.

Вопросы предполагают контроль общих методических знаний и умений, способность студентов проиллюстрировать их примерами, индивидуальными материалами, составленными студентами в течение курса.

Форма проведения итоговой отчетности должна быть доведена до студентов.

Вопросы к экзамену «Теоретические основы информатики и информационных технологий в туристской индустрии»:

1. Информация. Кодирование.
2. Системы счисления
3. История развития вычислительной техники. Докомпьютерный период.
4. История развития вычислительной техники с момента создания компьютера.
5. Устройство персонального компьютера. Процессор. Материнская плата
6. Устройство персонального компьютера. Оперативная и долговременная память. Жесткий и SSD диск. Флэш память. Компакт диски.
7. Устройство персонального компьютера. Дисплеи
8. Устройство персонального компьютера. Принтеры.
9. Устройство персонального компьютера. Сканеры.
10. Устройство персонального компьютера. Мультимедийная периферия.
11. Назначение, принципы работы ОС.
12. История создания MS-DOS и Windows.
13. Файлы на дисках. Имена и расширения.
14. Каталоги. Корневой каталог. Дерево каталогов.
15. Проводник Windows. Работа с файлами и папками.
16. Стандартное приложение Windows: блокнот
17. Стандартное приложение Windows - редактор WordPad
18. Стандартное приложение Windows - графический редактор Paint
19. Системные области диска. Структура FAT и корневого каталога.
20. Обслуживание дисков. Дефрагментация диска.
21. Проверка диска. Физические и логические ошибки
22. Архивация файлов. Программы – архиваторы WinRar и WinZip.
23. Обзор компьютерных вирусов.
24. Защита от вирусов. Методы борьбы с вирусами.
25. Локальные и глобальные сети. Принципы построения и основные топологии локальных сетей,

26. Коммуникационное сетевое оборудование
27. ИНТЕРНЕТ. Протоколы TCP/IP, FTP и HTTP.
28. IP– адреса. Использование Интернет браузеров.
29. Электронная почта: адреса, протоколы, вложения.

Оценка по результатам зачета «зачтено» и « не зачтено»

Вопросы к зачету с оценкой «Практикум по информатике и информационным технологиям в туристской индустрии»:

1. Создание, открытие и сохранение документов в Word,
2. Форматы сохранения doc, docx, txt, rtf.
3. Перемещение внутри документа в Word,
4. Выделение и удаление текста
5. Поиск и замена текста
6. Проверка орфографии и грамматики
7. Автозамена.
8. Гарнитур и размеры шрифта в Word
9. Формат по образцу
10. Вставка специальных символов и знаков.
11. Понятие абзаца в Word, выравнивание абзаца
12. Табуляция
13. Отступы, обрамление и заливка абзацев.
14. Использование, создание и изменение стилей в Word
15. Многоколоночный текст в Word.
16. Разделы в Word
17. Колонтитулы
18. Создание и редактирование таблиц в Word
19. Маркированные, нумерованные и многоуровневые списки.
20. Создание серийных писем методом слияния в Word
21. Вставка рисунков, рисование в документе Word.
22. Графические текстовые эффекты

23. Построение диаграмм в Word
24. Сноски в Word
25. Оглавление документа в Word.
26. Основные элементы Excel. Книга, лист, ячейка.
27. Типы и форматы данных Excel.
28. Текстовые и числовые последовательности Excel.
29. Абсолютная и относительная адресация ячеек Excel.
30. Имена ячеек и массивов Excel.
31. Математические в Excel
32. Статистические в Excel
33. Логические функции в Excel.
34. Функции работы с базами данных в Excel.
35. Функции ссылок и массивов в Excel.
36. Диаграммы в Excel.
37. Решение уравнений в Excel
38. Решение систем уравнений в Excel методом «Поиск решения».
39. Макросы в Excel.
40. Формы, как элементы управления Excel.
41. Презентация Power Point. Создание, редактирование оформления и содержания, демонстрация.

Оценка по результатам экзамена - «отлично», «хорошо», «удовлетворительно» и «неудовлетворительно»

Оценочная шкала экзамена

Итого баллов	85-100	70-84	55-69	54 - 0
Соответствует оценке	отлично	хорошо	удовлетворительно	неудовлетворительно

Оценочная шкала зачета

Итого баллов	55 – 100	54-0
Соответствует оценке	зачтено	Не зачтено

Критерии оценивания ответа студента на зачете

№	Критерий	Содержание ответа	Балл
1	Правильность содержания, корректность формулировок	ответ правильный, все формулировки корректны или есть незначительные погрешности в 1 - 2 формулировках	40
		ответ в целом правильный, но есть погрешности в 3 формулировках и/или есть 1 - 2 некорректные, двусмысленные, расплывчатые формулировки	20
		ответ в целом правильный, но есть погрешности в 4 и более формулировках и/или есть некорректные, двусмысленные, расплывчатые формулировки – 3 и более; или ответ неправильный	0
2	Полнота содержания, наличие существенных характеристик описываемого явления	ответ полный, представлены все существенные характеристики	20
		ответ в целом полный, но не представлены 1 - 2 существенные характеристики при наличии общих и/или второстепенных	10
		ответ в целом неполный, не представлены 3 существенные характеристики при наличии общих и/или второстепенных; или ответ неполный, представлены общие и/или второстепенные характеристики, не позволяющие отличить одно явление от другого	0
3	Фактологическая точность	фактических неточностей и ошибок нет или допущена 1 фактическая неточность	20
		допущены 2 фактические неточности и/или 1 – 2 негрубые фактические ошибки и/или кол-во фактического мат-ла недостаточно для оценивания ответа	10
		допущены 3 фактические неточности и/или 1 грубая фактическая ошибка и/или 3 негрубые фактические ошибки и/или фактический материал не представлен	0
4	Аргументированность	все утверждения обоснованы, ошибок нет или допущена 1 незначительная погрешность в обосновании	20
		ответ в целом обоснован, но допущены 2 погрешности и/или 1 – 2 негрубые ошибки в обосновании	10
		ответ в целом обоснован, но допущены 3 погрешности и/или 3 негрубые ошибки и/или 1 грубая ошибка в обосновании; или ответ не обоснован	0
Максимальный балл за ответ			100

Шкала оценивания сформированности компетенций

«зачтено» выставляется студенту, который освоил основные этапы формирования компетенций, уровень сформированности должен быть не ниже среднего.

«не зачтено» выставляется студенту, который не освоил все этапы формирования компетенций, уровень сформированности низкий.

в. Типовые контрольные задания или иные материалы, необходимые для оценки результатов освоения образовательной программы в рамках учебной дисциплины.

Пример тестовых и контрольных заданий

История развития вычислительной техники.

Текст вопроса	Варианты ответов	
Абак - это	Способ сложения	
	Древние счеты	
	Название манускрипта о математике	
	Название вычислительной машины	
Первую механическую счетную машину изобрел	Лейбниц	
	Бэббидж	
	Паскаль	
	Фон Нейман	

Технические средства обработки информации

К внешним устройствам компьютера относятся	Принтер	
	Оперативная память	
	Сканер	
	Процессор	
Сопоставьте частоты процессоров Интел и их марки	8 МГц	80386
	33 МГц	Pentium
	3,0 ГГц	8086
	90 МГц	Core i-7

ИНТЕРНЕТ. Протоколы TCP/IP. Служба DNS

IP адреса бывают	Местные и международные	
	Внешние и внутренние	
	Глобальные и локальные	
	Статические и динамические	
Отметьте правильные IP адреса	194.0.1.55	
	512.5	
	127.3.45	
	25.87.87.87	
	271.3.68.44	

Понятие об экономических и правовых аспектах информационных технологий.

Open Source Soft это	Бесплатные программы	
	Программы с открытым кодом	
	Нелицензионные программы	
	Пиратские программы	
FreeWare это	Бесплатные программы	
	Программы с открытым кодом	
	Нелицензионные программы	
	Пиратские программы	

Пример типового задания по текстовому редактору

Установить поля: левое 3, правое 1, нижнее 2, верхнее 2

Установить шрифт Times New Roman 14

=Rand(7,7)

1. В первом абзаце очистить формат, изменить регистр букв на все прописные. Сделать выравнивание по ширине. Межстрочный интервал одинарный. Во втором предложении сделать первое слово нижним индексом (подстрочный знак), во втором - последнее слово в предложении верхним индексом (надстрочный знак). Отступ слева, справа 0, отступа первой строки нет.

2. Во втором абзаце, в первых двух предложениях установить интервал шрифта разреженный на 3 пт, в третьем и четвертом предложении установить смещение вверх на 12 пт. Абзац выровнять по центру. Шрифт зачеркнутый. Интервал перед абзацем 10 пт, интервал после абзаца 14 пт.

3. Перед третьим и перед четвертым абзацем сделать разрывы раздела со следующей страницы. Страницу, на которой находится третий абзац сделать альбомной ориентации. Выравнивание текста по ширине. К абзацу применить оформление волнистой линией и заливку абзаца желтым цветом.

4. Лист, на котором находится четвертый абзац – книжная ориентация. Шрифт 4-го абзаца Candara, размер букв 15, тип их начертания полужирный курсив.

5. Перед шестым абзацем разрыв страницы. Отступ первой строки 1 см, отступ слева 0, отступ справа 0, интервал перед абзацем 0, интервал после абзаца 0. К любым словам создать две сноски. Вставить рисунок из образцов, уменьшить его, сделать обтекание текстом по рамке и подписать при помощи Вставка - Надпись. Сделать обтекание её текстом. Рамку надписи - убрать.

6. Перед 7-ым абзацем и после него установить разрыв раздела на текущей странице. Колонки-другие колонки. Две, первая колонка 5 см, вторая колонка 11 см, промежуток 1 см, разделитель.

7. Перед каждым абзацем вставить Абзацы ВВЕДЕНИЕ, ГЛАВА 1, Параграф 1.1, Параграф 1.2, ГЛАВА 2, Параграф 2.1, Параграф 2.2. Сделать введение и главы стилем заголовков 1, а все параграфы – стилем заголовков 2.

8. Изменить стиль заголовков 1 – Шрифт Times, Цвет – черный, размер 16, интервал перед и после 12 пт. Стиль заголовков 2 - Шрифт Times, Цвет – черный, размер 14, курсив, интервал перед и после 10 пт.

9. Вставить перед 1 абзацем титульный лист. Первый абзац – название Министерства, университета и института, второй – Лабораторная работа №1, третий – выполнил студент(ка) 2 курса направления..., фамилия ..., четвертый – научный руководитель Зинин Л.В., пятый – Калининград 2018. Абзацы 1,2,5 – выровнять по центру, 3 – по правому краю, 4 – по левому краю. Шрифт всех абзацев Times, 14 пт. Вставить после титульного листа разрыв раздела следующая страница. Выровнять титульный лист по высоте.

10. Вставить после него автособираемое оглавление и после оглавления – разрыв страницы в текущем разделе

11. Сделать нумерацию всего документа, начиная с третьей страницы.

12. В конце документа сделать табуляцию на позиции 3 (по левому краю), на позиции 8 по центру и на позиции 15 – по правому краю. Набрать абзац из 2-х строчек. Текст: Один, Два, Три (1 строка), Четыре, Пять, Шесть (2 строчка). Перед каждым словом делать пропуск табуляцией. Сместить первую позицию табуляции на 2 см на линейке, а третью – на 14 см на линейке.

13. Вставить таблицу 5 колонок и 4 строки. Объединить 1 и 2 ячейку в первой строке. Расширить 3 колонку и сузить 4-ю. Сделать внешнее оформление двойной линией.

14. Вставить многоуровневый список, имеющий 2 уровня. Текст – произвольный.

Пример типового задания по электронной таблице

1 Построить график функции $Y = \sin(x) + \cos(x)$ для значений x от 0 до 3 с шагом 0,2. Выделить на графике точку для $x=2$ отдельным маркером

2. Построить круговую диаграмму со следующими данными

Север	3,4
Юг	5,1
Восток	6,2
Запад	2,1

И выделить (сместить от общего круга) сегмент Юг. На диаграмме должны быть указаны проценты каждого сегмента

3. Построить диаграмму для следующих данных, так, чтобы все данные были читаемы

	Выпуск	Прибыль
Завод 1	3100	0,6
Завод 2	5100	1,1
Завод 3	6300	1,5
Завод 4	4600	0,4

4. Построить линейный тренд для следующих данных

X	Y
1	3
2	2
4	5
5	4
7	8
8	7

Вывести на графике формулу для нахождения тренда и найти предполагаемое значение для $X=10$

Примеры тестовых заданий:	<p>Устройство, которое, создаёт цифровую копию изображения объекта на компьютере</p> <p>а) мышь б) сканер в) <u>факс</u> г) принтер</p>
---------------------------	--

		<p>В течение какого времени можно восстановить блог на ресурсе Google (после его удаления)?</p> <p>а) 4 месяца б) 3 месяца в) 2 месяца г) 1 <u>месяц</u></p>
Примеры для презентаций:	тем	<ol style="list-style-type: none"> 1. Системы электронного документооборота. Электронная подпись 2. Охрана труда при работе на ПК
Перечень для рефератов:	тем	<ol style="list-style-type: none"> 1. Мобильные приложения управления бизнесом 2. Обустройство офиса турагентства. Эргономика рабочего места. 3. Сайты туристических услуг Калининградской области.
Групповое творческое задание:		<p>Задание. Разработка системы документооборота турфирмы (деловая игра, работа в малых группах)</p> <p>Задание. Создание и обработка сетевых анкет.</p>
Примеры стовых заданий:	те-	<p>Что недопустимо в деловом письме:</p> <p>а) оценочная лексика; б) экспрессивная лексика; в) личные местоимения; г) <u>все ответы верны.</u></p> <p>Какая часть документа включает реквизит "подпись"?</p> <p>а) заголовочная часть документа; б) содержательная часть документа; в) <u>оформляющая часть документа;</u> г) смысловая часть.</p>
Примеры для презентаций:	тем	<ol style="list-style-type: none"> 1. Мультимедиа офисная техника 2. Виды сейфов

Перечень тем для рефератов:	1. Информационно-поисковые системы 2. Облачные хранилища
Примеры тестовых заданий:	<p>Какое количество информации вмещали в себя первые флешки для широкой продажи:</p> <p>а) 360 килобайт б) 65 мегабайт в) <u>64 мегабайт</u> г) 1 гигабайт</p> <p>Что такое ламинаторы?</p> <p>а) машины для копирования документов б) машины, для печати документов в) <u>машины для защиты документов от влаги, пыли</u> г) машины, для уничтожения документов</p> <p>Шрёдер – это:</p> <p>а) механическое устройство для пробивания отверстий в бумаге б) это внешнее периферийное устройство компьютера, предназначенное для вывода текстовой или графической информации в) <u>измельчитель, кромсатель</u> г) современное средство отображения видеoinформации</p>
Примеры тем для презентаций:	3. Устройство ПК 4. Периферийные устройства 5. Офисные АТС
Перечень тем для рефератов:	3. Создание сетевых анкет 4. Фотокопировальные машины, ризографы 5. Экспертные системы и искусственный интеллект
Групповое творческое задание:	Задание 2. Разработка системы документооборота турфирмы (деловая игра, работа в малых группах)
Примеры тестовых заданий:	<p>1. Распределите виды вирусов:</p> <p>1) по среде обитания 2) по принципу функционирования</p> <p>а) загрузочные б) самошифрующиеся в) файло-загрузочные г) загрузочные, файловые</p>

	<p>д) отдыхающие е) мутирующие ё) сетевые ж) вирусы-рефлекторы з) троян и) вирусы-невидимки к) сетевые л) документные</p> <p>2. Такие «измельчители» делятся на различные виды. Определите вид. Предназначены для уничтожения документов в большом количестве, такие «измельчители» работают без остановки, и способны перемалывать толстую макулатуру, такие как журналы и папки с металлическими вставками.</p>
Примеры тем для презентаций:	<p>1. Информационная система по внешнеполитическим вопросам Министерства иностранных дел РФ 2. Сайты туристических услуг Калининградской области</p>
Перечень тем для рефератов:	<p>Организация рабочего стола. Приведите основные принципы</p> <p>Процессор и оперативная память</p> <p>Единицы измерения количества информации</p>
Групповое творческое задание:	<p>Определить оптимальное техническое оснащение малого туристического офиса.</p>

с. Методические материалы, определяющие процедуры оценивания знаний, умений, навыков и (или) опыта деятельности, характеризующие этапы формирования компетенций

Каждая форма контроля по блоку включает в себя теоретические вопросы, позволяющие оценить уровень освоения студентами знаний и практические задания, выявляющие степень сформированности умений и навыков.

Процедура оценивания компетенций обучающихся основана на следующих стандартах:

1. Периодичность проведения оценки (на каждом занятии).
2. Многоступенчатость: оценка (как преподавателем, так и студентами группы) и самооценка обучающегося, обсуждение результатов и комплекса мер по устранению недостатков.

3. Единство используемой технологии для всех обучающихся, выполнение условий сопоставимости результатов оценивания.

4. Соблюдение последовательности проведения оценки: предусмотрено, что развитие компетенций идет по возрастанию их уровней сложности, а оценочные средства на каждом этапе учитывают это возрастание.

Краткая характеристика процедуры реализации текущего и итогового контроля по дисциплине для оценки компетенций обучающихся представлена в таблице:

№ п/п	Наименование оценочного средства	Краткая характеристика процедуры оценивания компетенций	Представление оценочного средства в фонде
1	Реферат (доклад)	<p>Продукт самостоятельной работы обучающегося, представляющий собой краткое изложение в письменном виде полученных результатов теоретического анализа определенной научной (учебно-исследовательской) темы, где автор раскрывает суть исследуемой проблемы, приводит различные точки зрения, а также собственные взгляды на нее. Доклад – продукт самостоятельной работы обучающегося, представляющий собой публичное выступление по представлению полученных результатов решения определенной учебно-исследовательской или научной темы.</p> <p>Тематика рефератов (докладов) выдается на занятии, выбор темы осуществляется студентом самостоятельно. Подготовка осуществляется во внеаудиторное время. Результаты озвучиваются на семинарском занятии, регламент – 5-7 мин. на выступление. В оценивании результатов наравне с преподавателем принимают участие студенты группы.</p>	Темы рефератов (докладов).
2	Групповое творческое задание, тренинг	<p>Совместная деятельность группы обучающихся под руководством преподавателя с целью актуализации изучаемого материала. Позволяет оценивать умение работать в коллективе и развивает креативные навыки, необходимые в дальнейшей профессиональной деятельности.</p>	Тема (проблема), концепция, ожидаемый результат по игре.
3	Устный опрос, дискуссия	<p>Устный опрос по основным терминам может проводиться в начале/конце лекционного или семинарского занятия в течение 15-20 мин. Либо устный опрос проводится в течение всего семинарского занятия по заранее выданной тематике. Выбранный преподавателем студент может отвечать с места либо у доски.</p>	Вопросы по темам/разделам дисциплины.

4	Защита итогового проекта	Проводится во время зачета. Позволяет оценить уровень освоения компетенций по дисциплине (ориентировочный (начальный); деятельностный (основной), контрольно-корректировочный (завершающий)).	Темы итогового проекта.
5.	Зачет по вопросам	Проводятся в заданный срок, согласно графику учебного процесса. При выставлении оценок учитывается уровень приобретенных компетенций студента.	Комплект вопросов к зачету, работа на практических занятиях.

5. ПЕРЕЧЕНЬ ОСНОВНОЙ И ДОПОЛНИТЕЛЬНОЙ УЧЕБНОЙ ЛИТЕРАТУРЫ, НЕОБХОДИМОЙ ДЛЯ ОСВОЕНИЯ ДИСЦИПЛИНЫ

Нормативные документы:

1. Федеральный закон Российской Федерации от 27 июля 2006 г. N 149-ФЗ Об информации, информационных технологиях и о защите информации.
<http://www.rg.ru/2006/07/29/informacia-dok.html>

2. Закон о туризме. Федеральный закон «Об основах туристской деятельности в Российской Федерации» от 24 ноября 1996 года №132.
http://bishelp.ru/zakon/mb/fz132_o_turizme.php

3. Федеральный закон от 27.07.2006 № 152-ФЗ «О персональных данных» (с изменениями, внесенными федеральными законами от 25.11.2009 № 266-ФЗ, от 27.12.2009 363-ФЗ, от 28.06.2010 123-ФЗ, от 27.07.2010 № 204-ФЗ, от 27.07.2010 № 227-ФЗ, от 29.11.2010 № 313-ФЗ, от 23.12.2010 № 359-ФЗ, от 04.06.2011, № 123-ФЗ, от 25.07.2011 № 261-ФЗ).

Основная литература:

1. Кудинов, Ю. И. Основы современной информатики : учебное пособие / Ю. И. Кудинов, Ф. Ф. Пашенко. — 5-е изд., стер. — Санкт-Петербург : Лань, 2018. — 256 с. — ISBN 978-5-8114-0918-1. — Текст : электронный // Лань : электронно-библиотечная система. — URL: <https://e.lanbook.com/book/107061>
2. Журавлев, А. Е. Информатика. Практикум в среде Microsoft Office 2016/2019 : учебное пособие для СПО / А. Е. Журавлев. — Санкт-Петербург : Лань, 2020. — 124 с. — ISBN 978-5-8114-5516-4. — Текст : электронный // Лань : электронно-библиотечная система. — URL: <https://e.lanbook.com/book/149339>
3. Информационное обеспечение туризма [Текст] : учеб. для вузов / Н. С. Морозова [и др.], 2014. - 286 с.
4. Кимяев Д. И. Информационные технологии в туристической индустрии [Текст] : учеб. пособие для вузов / Д. И. Кимяев, Г. А. Костин, В. В. Курлов, 2014. - 203 с.
5. Серогодский, В. В. Microsoft Office 2016 / Office 365. Полное руководство : руководство / В. В. Серогодский, А. П. Тихомиров, Д. П. Сурин. — Санкт-Петербург : Наука и Техника, 2017. — 448 с. — ISBN 978-5-94387-744-5. — Текст : электронный // Лань : электронно-библиотечная система. — URL: <https://e.lanbook.com/book/101551>

Дополнительная литература:

1. Лыгина Н. И. Информатика [Текст] : учебное пособие / Н. И. Лыгина, О. В. Лауферман, 2017. - 1 on-line, 84 с.
2. Корнеев И. К. Информационные технологии в работе с документами. [Основы информационных технологий, технические средства информационных технологий, информационные технологии в архивном деле, технологии архивного хранения документов] [Электронный ресурс] : учеб. для вузов / И. К. Корнеев, 2015. - 1 эл. опт. диск (CD-ROM), 297 с.
3. Логунова, О. С. Информатика. Курс лекций : учебник / О. С. Логунова. — 2-е изд., испр. и доп. — Санкт-Петербург : Лань, 2018. — 148 с. — ISBN 978-5- 8114-3266-0. — Текст : электронный // Лань : электронно-библиотечная система. — URL: <https://e.lanbook.com/book/110933>
4. Есаулова, С. П. Информационные технологии в туристической индустрии: учеб. пособие/ С. П. Есаулова. - М.: Дашков и К°, 2011 . - 151, [1] с. - Библиогр.: с. 144-146 и в подстроч. прим.. - ISBN 978-5-394-01092-7: 124.00, 124.00, р. Имеются экземпляры в отделах: ч.з.№6
5. Плотникова Н. И. Комплексная автоматизация туристского бизнеса. Ч. I и II. М.: Советский спорт, 2000, читальный зал №6 (1 экз.).

6. МЕТОДИЧЕСКИЕ УКАЗАНИЯ ДЛЯ ОБУЧАЮЩИХСЯ ПО ОСВОЕНИЮ ДИСЦИПЛИНЫ

В учебном плане по дисциплине «Модуль информационных технологий» значительное место отводится самостоятельной работе студентов. Основное содержание самостоятельной работы касается освоения теоретических основ курса для выработки навыков самостоятельного исследования источников касающихся тематики дисциплины. Для текущего контроля самостоятельной работы проводится опрос, дискуссия, контрольная работа, выполнение творческого задания, для итогового контроля – подготовка и защита итогового проектного задания.

Работа студентов во время *аудиторных занятий* разделяется на два вида: конспектирование лекций и практические занятия.

При конспектировании лекций рекомендуется придерживаться следующих правил: а) записывать материал, выслушав мысль лектора до конца; б) в конспекте выделять отдельные части – необходимо разграничивать заголовки, подзаголовки, выводы, обособлять одну тему от другой; в) выделение можно делать подчеркиванием или другим цветом; г) использовать условные обозначения, сигнальные знаки, аббревиатуры, собственную систему сокращений; д) не фиксировать материал дословно, передавать только главную мысль лектора; е) для непонятных терминов – оставить место для последующего уточнения значения у преподавателя.

Чтобы *работа на практическом занятии* была успешной, необходима тщательная подготовка к нему – основательная проработка темы, отличное

знание материала, анализ инструментария. Практические занятия – вид учебных занятий, ориентированный на практическое усвоение материала с помощью приборов, инструментов, технических средств обучения, компьютеров и другого специального оборудования.

Обучающая функция практических занятий заключается в освоении обучающимся практических навыков, позволяющих решать прикладные задачи из будущей профессиональной деятельности. Развивающая функция практических занятий реализуется через ориентацию обучающегося на самостоятельное решение отдельных проблем из будущей профессиональной деятельности с помощью специальных знаний и инструментов. Воспитательная функция практических занятий заключена в тесном контакте преподавателя с каждым обучающимся, позволяющем максимально эффективно воздействовать на мировоззрение обучающегося, на формирование у обучающихся навыков культуры общения и чувства корпоративной этики. Организующая функция практических занятий предусматривает управление самостоятельной работой обучающихся, как в процессе практических занятий, так и после них. В ходе практических занятий осваиваются запланированные преподавателем задания, которые создают базис для дальнейшей самостоятельной работы обучающихся, для формирования навыков исследовательской работы, для генерации новых знаний через использование различных информационных ресурсов.

Цель практических занятий по дисциплине заключается в установлении связей теории с практикой в форме экспериментального подтверждения положений теории; обучении умению выполнять поставленные задачи из предметной области, проведении контроля самостоятельной работы обучающихся по освоению курса; обучении навыкам профессиональной деятельности. Основными структурными элементами практических занятий являются:

- обсуждение преподавателем совместно с обучающимися темы занятий с пояснением ее взаимосвязи с будущей профессиональной деятельностью;
- освоение специфики работы с программными методами, используемыми в профессиональной деятельности;
- консультации преподавателя во время занятий;
- обсуждение и оценка полученных результатов;
- письменный или устный отчет обучающихся о выполнении заданий;
- текущий контроль знаний.

Проведение практических занятий должно осуществляться в соответствии с рабочей программой учебной дисциплины и календарным планом. Задания для практических занятий берутся из рекомендуемых в рабочей программе.

7. ПЕРЕЧЕНЬ РЕСУРСОВ ИНФОРМАЦИОННО-ТЕЛЕКОММУНИКАЦИОННОЙ СЕТИ «ИНТЕРНЕТ», НЕОБХОДИМЫХ ДЛЯ ОСВОЕНИЯ ДИСЦИПЛИНЫ

1. «Национальная электронная библиотека» (<http://xn--90ax2c.xn--p1ai/>).
2. ЭБС Кантиана (<http://lib.kantiana.ru/irbis/standart/ELIB>).
3. Научная электронная библиотека eLIBRARY.RU (<http://elibrary.ru/defaultx.asp>).
4. ЭБС «Лань» (<http://e.lanbook.com/>).
5. ЭБС «Айбукс.py/ibooks.ru» (<http://ibooks.ru/>).
6. ЭБС «IPRbooks» (<http://www.iprbookshop.ru/>).
7. Сайт электронных ресурсов и учебников URL: <http://www.intuit.ru>

8. ПЕРЕЧЕНЬ ИНФОРМАЦИОННЫХ ТЕХНОЛОГИЙ, ИСПОЛЬЗУЕМЫХ ПРИ ОСУЩЕСТВЛЕНИИ ОБРАЗОВАТЕЛЬНОГО ПРОЦЕССА ПО ДИСЦИПЛИНЕ

- технические средства: компьютерная техника и средства связи (персональные компьютеры, проектор, интерактивная доска, видеокамеры и пр.);
- методы обучения с использованием информационных технологий (компьютерное тестирование, демонстрация мультимедийных материалов, компьютерный лабораторный практикум и пр.);
- перечень интернет-сервисов и электронных ресурсов (поисковые системы, электронная почта, профессиональные, тематические чаты и форумы, системы видео- и аудиоконференций, он-лайн энциклопедии и справочники).
- лицензионное программное обеспечение ОС Microsoft Windows v.7 или выше
- MS Office Prof 2007 или выше
- Выход в сеть Интернет
- Бесплатное программное обеспечение – Skype, CuneiForm
- Специализированное программное обеспечение - Само Тур

9. ОПИСАНИЕ МАТЕРИАЛЬНО-ТЕХНИЧЕСКОЙ БАЗЫ, НЕОБХОДИМОЙ ДЛЯ ОСУЩЕСТВЛЕНИЯ ОБРАЗОВАТЕЛЬНОГО ПРОЦЕССА ПО ДИСЦИПЛИНЕ

Аудитория 315 оборудованная интерактивным комплексом (моноблок MSI AE222G-257XRU; телевизор LG ULTRA HD; локальная сеть выход в интернет); компьютерный класс 20 компьютеров MSI AE222G-257XRU подключенных к локальной сети университета с выходом в интернет.

Материально-техническое обеспечение учебного процесса соответствует действующим санитарно-техническим нормам и позволяет обеспечить проведение всех видов лабораторной, практической, дисциплинарной и междис-

циплинарной подготовки и научно-исследовательской работы студентов, предусмотренных учебным планом по направлению.

Лекционные и практические занятия проводятся в учебных аудиториях, расположенных в корпусе № 28 на ул. Горького, 23. Аудитории для лекционных занятий на 60-90 посадочных мест (№ 111, 311, 408, 409) оснащены мультимедийными проекторами CANON LV-8235 и компьютерами MSI AE222G. Аудитории для лекционных и практических занятий на 20-50 посадочных мест (№ 112, 204, 205, 315, 405, 406, 407, 410, 411, 414, 415) оборудованы компьютерами MSI AE222G и плазменными панелями LCD LG 50LB561V и LCD LG 60LB561V.

В аудиториях для проведения занятий по иностранному языку (№ 401 и 403) для демонстрации видеоматериалов и воспроизведения аудиоматериалов установлены компьютеры MSI AE222G, плазменные панели LCD LG 50LB561V и акустическая система Microlab SOLO 6C.

При проведении практических и лабораторных занятий используются компьютерные классы, расположенные в корпусе № 28 на ул. Горького, 23:

- ауд. № 208, оборудованная компьютерами MSI AE222G (26 шт.) и плазменной панелью LCD LG 60LB561V (1 шт.);
- ауд. № 209, оборудованная компьютерами MSI AE2281G (14 шт.) и плазменной панелью LCD LG 60LB561V (1 шт.);
- ауд. № 210, оборудованная компьютерами MSI AE222G (10 шт.) и плазменной панелью LCD LG 50LB561V (1 шт.)

Для проведения бизнес-тренингов и деловых игр используется аудитория № 313, оснащенная компьютером MSI AE222G, плазменной панелью LCD LG 60LB561V и флипчатом. Для проведения круглых столов, научно-исследовательских семинаров, бизнес-игр используется аудитория № 310, оборудованная компьютером MSI AE222G, плазменной панелью LCD LG 60LB561V, флипчатом, акустической системой Microlab SOLO 6C и ноутбуками Fujitsu LIFEBOOK (16 шт.).

Все компьютеры объединены в общеуниверситетскую локальную сеть, подключены к сети Internet, оснащены офисными программами (MS Word, MS Excel, MS Power Point, MS Access, MS Project) и другими образовательными технологиями, которые применяются в ведущих образовательных учреждениях. Компьютеры в компьютерных классах оснащены следующими лицензионными прикладными программами: SPSS Statistica, Statistica, 1 С Предприятие, MatLab R 2010 B, Quick Sales.

В институте действует Многофункциональный центр информационного обслуживания читателей (МФЦ) - основное звено библиотечной системы. В МФЦ имеется возможность работать как с традиционными (книжные коллекции, периодика), так и с новейшими научными ресурсами - электронными книгами, полнотекстовыми, реферативными и наукометрическими базами данных в сети Интернет, хранилищами аудио- и видеоконтента. Рабочие места читателей оборудованы стационарными компьютерами с доступом в Интернет.

**МИНИСТЕРСТВО НАУКИ И ВЫСШЕГО ОБРАЗОВАНИЯ
РОССИЙСКОЙ ФЕДЕРАЦИИ**

**БАЛТИЙСКИЙ ФЕДЕРАЛЬНЫЙ УНИВЕРСИТЕТ ИМЕНИ ИММАНУИЛА
КАНТА**

ИНСТИТУТ ЭКОНОМИКИ, УПРАВЛЕНИЯ И ТУРИЗМА



«УТВЕРЖДАЮ»

Директор ИЭУиТ

В. В. Алтунина

«31» марта 2021 г.

«СОГЛАСОВАНО»

заведующая кафедрой СКСиТ

Л. В. Семенова

«31» марта 2021 г.

**Рабочая программа учебной дисциплины
«МОДУЛЬ КОММУНИКАЦИОННЫЙ»**

для студентов **3 курса**

направления подготовки **Туризм**

профиль подготовки **Международный и национальный туризм**

Квалификация (профиль) выпускника **бакалавр**

**Калининград
2021**

Содержание

<u>1. ПОЯСНИТЕЛЬНАЯ ЗАПИСКА</u>	3
<u>2. СОДЕРЖАНИЕ ДИСЦИПЛИНЫ (МОДУЛЯ), СТРУКТУРИРОВАННОЕ ПО ТЕМАМ (РАЗДЕЛАМ) С УКАЗАНИЕМ ОТВЕДЕННОГО НА НИХ КОЛИЧЕСТВА АКАДЕМИЧЕСКИХ ИЛИ АСТРОНОМИЧЕСКИХ ЧАСОВ И ВИДОВ УЧЕБНЫХ ЗАНЯТИЙ</u>	6
<u>3. ПЕРЕЧЕНЬ УЧЕБНО-МЕТОДИЧЕСКОГО ОБЕСПЕЧЕНИЯ ДЛЯ САМОСТОЯТЕЛЬНОЙ РАБОТЫ ОБУЧАЮЩИХСЯ ПО ДИСЦИПЛИНЕ (МОДУЛЮ)</u>	12
<u>4. ФОНД ОЦЕНОЧНЫХ СРЕДСТВ ДЛЯ ПРОВЕДЕНИЯ ПРОМЕЖУТОЧНОЙ АТТЕСТАЦИИ ОБУЧАЮЩИХСЯ ПО ДИСЦИПЛИНЕ (МОДУЛЮ)</u>	17
<u>5. ПЕРЕЧЕНЬ ОСНОВНОЙ И ДОПОЛНИТЕЛЬНОЙ УЧЕБНОЙ ЛИТЕРАТУРЫ, НЕОБХОДИМОЙ ДЛЯ ОСВОЕНИЯ ДИСЦИПЛИНЫ (МОДУЛЯ)</u>	34
<u>6. ПЕРЕЧЕНЬ РЕСУРСОВ ИНФОРМАЦИОННО-ТЕЛЕКОММУНИКАЦИОННОЙ СЕТИ «ИНТЕРНЕТ», НЕОБХОДИМЫХ ДЛЯ ОСВОЕНИЯ ДИСЦИПЛИНЫ (МОДУЛЯ)</u>	34
<u>7. МЕТОДИЧЕСКИЕ УКАЗАНИЯ ДЛЯ ОБУЧАЮЩИХСЯ ПО ОСВОЕНИЮ ДИСЦИПЛИНЫ (МОДУЛЯ)</u>	36
<u>8. МЕТОДИЧЕСКИЕ РЕКОМЕНДАЦИИ</u>	38
<u>ДЛЯ ПРОВЕДЕНИЯ ЗАНЯТИЙ СЕМИНАРСКОГО ТИПА</u>	38
<u>9. ПЕРЕЧЕНЬ ИНФОРМАЦИОННЫХ ТЕХНОЛОГИЙ, ИСПОЛЬЗУЕМЫХ ПРИ ОСУЩЕСТВЛЕНИИ ОБРАЗОВАТЕЛЬНОГО ПРОЦЕССА ПО ДИСЦИПЛИНЕ (МОДУЛЮ), ВКЛЮЧАЯ ПЕРЕЧЕНЬ ПРОГРАММНОГО ОБЕСПЕЧЕНИЯ И ИНФОРМАЦИОННЫХ СПРАВОЧНЫХ СИСТЕМ (ПРИ НЕОБХОДИМОСТИ)</u>	41
<u>10. ОПИСАНИЕ МАТЕРИАЛЬНО-ТЕХНИЧЕСКОЙ БАЗЫ, НЕОБХОДИМОЙ ДЛЯ ОСУЩЕСТВЛЕНИЯ ОБРАЗОВАТЕЛЬНОГО ПРОЦЕССА ПО ДИСЦИПЛИНЕ (МОДУЛЮ)</u>	41

1. ПОЯСНИТЕЛЬНАЯ ЗАПИСКА

1.1. Наименование дисциплины (модуля): «Коммуникационный модуль»

1.2. Перечень планируемых результатов обучения по дисциплине, соотнесенных с планируемыми результатами освоения образовательной программы

1. ПОЯСНИТЕЛЬНАЯ ЗАПИСКА

Что такое язык — инструмент общения или мощное орудие достижения собственных целей? Что в нашей речи правильно, а что нет и где граница между «нормой» и «отклонением»? Каков он, русский язык начала XXI века, и как его изменяет окружающая действительность? Почему нам не обойтись без речевых жанров и функциональных стилей? Как моделировать коммуникативные ситуации, и почему это полезно? Как достичь взаимопонимания с собеседником и обеспечить необходимое коммуникативное воздействие? Что, кроме речи, помогает нам выразить собственную позицию? Эти и другие вопросы поможет нам решить представленный курс.

1.1 Целью курса «Коммуникационный модуль» является овладение основами как бытовой, так и деловой коммуникации путем совершенствования навыков всех видов речевой деятельности (чтения, письма, говорения, слушания), а также в процессе изучения дисциплины студентам необходимо:

- Сформировать системное представление о структурно-содержательных и функциональных особенностях устной и письменной коммуникации;
- обучиться техникам и приемам эффективной коммуникации в различных ситуациях (персональное общение, публичное выступление, институциональные формы коммуникации и т.п.), обучится приемам активного слушания;
- углубить представление о естественном языке в его функциональном многообразии, сформировать представление об актуальном состоянии и направлениях развития русского языка;

1.2. Задачами дисциплины являются:

- повышение общей культуры и грамотности студентов, уровня гуманитарного мышления;
- усвоение блока теоретических понятий и терминов, необходимых в сфере коммуникации;
- формирование четкого представления студентов о возможностях и богатстве родного языка, которое поможет расширить общегуманитарный кругозор, опирающийся на владение богатым коммуникативным, познавательным, и эстетическим потенциалом русского языка.;
- формирование умения видеть коммуникативные, логические и речевые ошибки и не допускать их в своей речи;
- умение студентами строить грамотные и эффективные тексты как в письменной, так и в устной форме в соответствии с условиями, ситуацией и задачами общения.
- сформировать у студентов представление об основных знаниях, умений и навыков, необходимых специалисту в области коммуникации, для успешной работы по своей специальности в сфере делового общения.
- формирование у студентов основ знаний по теории деловой коммуникации и практических навыков по их целенаправленной речевой деятельности как носителей русского языка.

Код компетенции	Результаты освоения ОПОП	Планируемые результаты обучения по дисциплине «Коммуникационный модуль»
УК-6	Способен управлять своим временем, выстраивать и реализовывать траекторию саморазвития на основе принципов образования в течение всей жизни	<ul style="list-style-type: none"> - знать основные теоретические понятия и термины, необходимые в сфере коммуникации; базовые элементы и приемы, применяемые в публичной речи. - уметь установить и завершить деловой контакт, вести обмен информацией с членами языкового коллектива, связанными различными социальными отношениями, решать конфликтные ситуации,

		<p>опираясь на знания о стратегиях поведения, аргументированно излагать.</p> <p>- иметь представление о коммуникативных стратегиях и тактиках, реализующихся в процессе делового общения.</p> <p>- владеть приемами считывания обратной связи, а также приемами эффективного общения и слушания, позитивного общения, конгруэнтного поведения.</p>
--	--	--

1.3. Место дисциплины в структуре ОПОП

Место дисциплины «Коммуникационный модуль» определяется тем, что она создает необходимую теоретическую базу для восприятия студентами дисциплин учебного плана. Преподавание учебной дисциплины строится таким образом, чтобы на лекционных занятиях при сочетании систематического и проблемного принципов знакомить студентов с современными концепциями тематических блоков дисциплины. На практических занятиях основное время отводится практической сфере (решение проблемных задач, кейсов, проведение ролевых и деловых игр). В процессе обучения студенты получают не только конкретные знания по теории деловой коммуникации, но и практический опыт ведения деловых совещаний и переговоров, проведения интервью.

Помимо аудиторных занятий, предусмотренных расписанием, организуется самостоятельная работа студентов по изучению дисциплины. Она включает в себя изучение источников, а также ряда тем по учебной, научной и справочной литературе. Формой итогового контроля знаний является зачет.

Место курса в системе подготовки бакалавров

Курс «Коммуникационный модуль» направлен на овладение принципами успешного общения в профессиональной среде, является одной из составных частей подготовки специалиста в своей сфере. Изучение данной дисциплины базируется на следующих дисциплинах: "Основы коммуникации", "Делопроизводство".

1.4. Объем дисциплины (модуля) в зачетных единицах с указанием количества академических или астрономических часов, выделенных на контактную работу обучающихся с преподавателем (по видам учебных занятий) и на самостоятельную работу обучающихся

курс	количество зачетных единиц/объем часов		контактная работа обучающихся				часы на итоговый контроль	Форма контроля
			лекц.	Практ.	КСР	самост.		
Очная форма обучения								
3	5	180	16	16	3	144,75	0,25	зачет

2. СОДЕРЖАНИЕ ДИСЦИПЛИНЫ (МОДУЛЯ), СТРУКТУРИРОВАННОЕ ПО ТЕМАМ (РАЗДЕЛАМ) С УКАЗАНИЕМ ОТВЕДЕННОГО НА НИХ КОЛИЧЕСТВА АКАДЕМИЧЕСКИХ ИЛИ АСТРОНОМИЧЕСКИХ ЧАСОВ И ВИДОВ УЧЕБНЫХ ЗАНЯТИЙ

**Тематический план
Рабочий план практических занятий**

Темы	Количество часов					Самостоят. работа
	Аудиторные занятия					
	Всего аудиторных	в том числе				
		Лекции	Практ. занятия	КСР		
Тема 1. Человек в мире знаков: вербальное и невербальное в коммуникации. Культура речи.	4	2	2	-	21	
Тема 2. Коммуникативные модели. Виды и типы коммуникации.	5	2	2	1	21	
Тема 3. Психология коммуникации.	4	2	2	-	21	
Тема 4. Культура	4	2	2	-	21	

официально-деловой речи.					
Тема 5. Публичное выступление. Устная деловая коммуникация: средства и организация.	5	2	2	1	21
Тема 6. Этические нормы делового общения. Манипулятивное взаимодействие.	6	3	3		14
Тема 7. Условия успешности общения. Речевое взаимодействие.	7	3	3	1	15,75
ИКР	0,25				
Всего часов по дисциплине	35,25	16	16	3	144,75
Форма контроля – зачет					
Итого по дисциплине, включая КСР	180 часов, 5 ЗЕ				

Содержание дисциплины

Тема	Содержание занятия
Человек в мире знаков: вербальное и невербальное в коммуникации. Культура речи. Речевое взаимодействие. Языковая норма	Русский язык в начале XXI века: функции языка и глобальные коммуникативные формации; норма и «не-норма»: динамика языковой правильности. Понятие литературного языка. Нормативный, коммуникативный и этический аспекты устной и письменной речи. Основные единицы общения. Основные направления совершенствования навыков грамотного письма и говорения. Роль языковой нормы в становлении и функционировании литературного языка. Типы норм. Типы словарей. Принципы выделения стилей. Взаимодействие стилей.
Коммуникативные модели. Виды и типы коммуникации.	Моделирование коммуникации: коммуникативные модели, коммуникативные ситуации, коммуникативные роли. Шумы и барьеры в общении. Стратегии и тактики коммуникации.

Психология коммуникации	Характеристики коммуникативной личности (эго-состояния); психология диалога; коммуникативная позиция и коммуникативное равновесие. Теория коммуникативных ролей. Треугольник Карпмана. Психоанализ и коммуникация.
Культура официально-деловой речи	Язык и стиль распорядительных документов. Язык и стиль коммерческой корреспонденции. Язык и стиль инструктивно-методических документов. Языковые нормы делового стиля. Сфера функционирования, жанровое разнообразие. Типы документов. Языковые формулы официальных документов. Реклама в деловой речи. Речевой этикет в документе.
Публичное выступление. Устная деловая коммуникация: средства и организация.	Голос, дыхательные гимнастики, структурирование текста, работа с аргументами, убеждающее выступление, словесная импровизация. Особенности устной публичной речи. Оратор и его аудитория. Типы аргументов. Композиция выступления. Подготовка речи. Словесное оформление публичного выступления. Понятливость, информативность и выразительность публичной речи. Особенности устной специально ориентированной коммуникации. Условия и формы устной официально-деловой коммуникации. Параметры устной коммуникации в официально-деловой сфере. Организация типовых устных текстов. Этико-лингвистические особенности телефонной коммуникации. Деловое совещание: лингвистический аспект. Интервью: психолингвистические особенности. Устная публичная речь. Презентация. Эффективная презентация. приемы работы с текстом, мультимедиа и другими средствами популяризации информации
Этические нормы делового общения	Теоретические предпосылки становления этики делового общения. Нравственные эталоны и образцы поведения руководителя. Деловая этика и её специфика. Этические принципы деловой коммуникации. Развитие деловой культуры в России и за рубежом. Общие черты современного российского предпринимательства. Современные взгляды на место этики в деловом общении: возможное противоречие между этикой и бизнесом. Кодекс предпринимательской этики. Основы деловой этики. Особенности этики делового общения в западноевропейской культурной традиции. Расширение содержания этики деловых отношений: этика бизнеса и социальная ответственность (в области здравоохранения, социальной за щиты, общественной безопасности, защиты гражданских прав, интересов потребителя, защиты среды обитания ит. д.). Типология конфликтов. Стадии развития конфликта. Понятие конфликта. Классификация конфликтов в бизнесе: внутри-личностные, межличностные, между личностью и организацией; горизонтальные, вертикальные, смешанные и др.
Условия успешности общения. Речевое взаимодействие.	Успешность коммуникации: коммуникативный кодекс, коммуникативные качества речи, коммуникативная компетенция. Сложная аудитория, «вредные слушатели», цепляющие приемы, метасообщение, конгруэнтное сообщение (кейсы). Современная интерпретация риторического канона. Семиотические предпосылки речевого взаимодействия. Базовые стратегии интерпретации действительности. Взаимодействие в речи как деятельность. Манипулятивные процессы. Стратегия как способ прогнозирования.

Содержание дисциплины

Тема 1. Человек в мире знаков: вербальное и невербальное в коммуникации.

Культура речи. Речевое взаимодействие. Языковая норма.

Культура языка и экология слова. Язык и культура общения сегодня. Культура речи и языковая политика общества. Культура речи как элемент общей культуры личности. Основные виды речевой деятельности (слушание, говорение, письмо, чтение). Культура речи как уровень практического владения языком, как учение о коммуникативных качествах литературной речи и как система знаний, умений и навыков, обеспечивающих эффективность использования языка для целей коммуникации. Основные аспекты культуры речи (коммуникативный, нормативный, этический). Устная и письменная формы речи. Основные единицы общения. Речевое общение, речевая ситуация и речевое событие. Социальная и персональная значимость культуры речевого общения. Основные направления совершенствования навыков грамотного письма и говорения. Понятие правильной речи. Речевые ошибки, нарушающие правильность речи. Норма как центральное понятие культуры речи. Связь нормативного, коммуникативного и этического аспектов речевой культуры. Классификация норм, специфика языковых норм. Уровни реализации и вариантность языковых норм. Историческая подвижность и колебания литературных норм. Нормы устной и письменной речи, их общность и различие. Причины отступлений от норм в речи, типы речевых ошибок, пути их устранения и предупреждения. Норма и кодификация. Становление норм русского литературного языка. Подходы к определению понятия «литературный язык». Основные черты литературного языка. Нормы произношения и ударения в современном русском языке. Роль литературного произношения. Основные черты современного русского литературного произношения на уровне гласных и согласных звуков. Основные черты русского ударения (подвижность и разноместность). Акцентные варианты. Типология акцентных вариантов. Словарный состав языка. Лексическое значение слова. Лексическая сочетаемость слов и случаи ее нарушения. Употребление в речи фразеологизмов. Процессы неологизации, архаизации и заимствования в лексике. Синонимия, антонимия и омонимия. Лексические ошибки (употребление слова без учета его значения, нарушение сочетаемости слов, плеоназм и его разновидность тавтология). Понятие морфологической нормы. Морфологические нормы в области именных частей речи (имен существительных, прилагательных). Основные ошибки в употреблении форм имен существительных и прилагательных. Склонение числительных. Склонение некоторых имен и фамилий. Морфологические нормы употребления глагола и глагольных форм. Место глагола в разных стилях речи. Характеристика форм глагола. Устранение ошибок в употреблении глаголов и глагольных форм. Понятие синтаксической нормы. Изменение синтаксических норм. Нормы управления, согласования. Порядок слов в русском предложении. Прямой и обратный порядок слов. Стилистическое использование однородных членов предложения, обращений. Ошибки в построении сложных предложений. Устранение речевых ошибок, связанных с нарушением синтаксических норм. Место стилистики и культуры речи в системе языковедческих дисциплин, история их становления и современная исследовательская парадигма. Специфика понятия «функциональный стиль». Нормативные стилевые черты функциональных стилей и стилистическая норма. Общие признаки выделения и общая характеристика функциональных стилей русского литературного языка. Взаимопроникновение стилей.

Тема 2. Коммуникативные модели. Виды и типы коммуникации.

Математическая модель. В рамках данной модели выделяются *три уровня коммуникации*: технический, семантический и уровень эффективности **Кибернетическая модель** Н. Винера связана с таким важным аспектом коммуникации, как *обратная связь*. **Интегральная обобщенная модель** Б. Вестли и М. Маклина совмещает механистические и интеракционистские элементы математической и социально-психологической моделей. Она

показывает, каким образом с помощью коммуникации может быть удовлетворена **потребность социального субъекта в ориентации** относительно некоторого объекта в условиях различной информационной доступности последнего. Б. Вестли и М. Маклин развили Ньюкомбово понимание ориентации, включив в нее как *аффективное* (эмоция), так и *когнитивное* (рациональное, опирающееся на информацию) отношение к объекту. **Трансакционная модель** сочетает элементы всех четырех моделей, собирая воедино их достоинства. В качестве такого изменения могут выступать: снижение уровня неопределённости благодаря получению нового знания; возбуждение эмоции (радость, грусть, страх, гнев); мотивация к действию (желание сменить фирму производителя косметики или попробовать новый сорт пива); изменение аттитюдов поведения. **Шэннон и Уивер** интересовались только объемом (количеством) отправленной и доставленной информации, то трансакционная модель предполагает учет не только *количества*, но и *содержания (значения)* информации. Безупречная (perfect) коммуникация происходит тогда, когда объемы отправленной и полученной информации равны и когда смысл отправленного сообщения эквивалентен смыслу полученного сообщения. Достигнуть такой безупречной коммуникации удается крайне редко. Это обусловлено влиянием культурных различий на процесс восприятия, а также наличием или отсутствием **шумов** (помех) в процессе коммуникации.

Тема 3. Психология коммуникации

Понятие общения. Философское осмысление феномена общения в истории человеческой мысли. Проблема общения в западной культуре XX века. XX век как век «антропологической философии». Феноменологическая концепция человеческого общения. Проблематика общения в концепции классического психоанализа. Социобиологическая, этологическая трактовка общения. Структурные компоненты аспекты и уровни общения. Типология коммуникации (классификации **Э.Берна**, Н.Сагатовского и др.). Интимно-личностное, деловое, социально-ролевое общение. Этический контекст человеческого общения. Этика как наука и явление духовной жизни. Мораль и этические регуляторы поведения и профессиональных взаимоотношений. Моральные категории, принципы и нормы профессиональной этики. Противоречия между этикой и бизнесом, болевые точки российского предпринимательства. Профессиональные и корпоративные этические кодексы. Деловое общение как взаимодействие партнеров. Способы влияния на партнера в процессе общения. Манипуляции и защита от них в деловом взаимодействии. «Ролевое» взаимодействие. Теория трансактного анализа Э.Берна. Позиции в общении («родитель», «взрослый» и «дитя»). Основные типы трансакций. Взаимодополнительные, пересекающиеся, скрытые трансакции. Возможности и значение трансактного анализа в деловом взаимодействии.

Тема 4. Культура официально-деловой речи

Культура деловой речи. Коммуникативный, нормативный, этический аспекты культуры деловой речи. Понятие коммуникации. Язык и речь. Понятие языка как знаковой системы. Структура коммуникативного акта. Понятие ситуации. Речь как реализация возможностей языковой системы. Понятие текста. Динамика нормы официально-деловой речи. Структурная схема деловой коммуникации, интеракция, перцепция, условия эффективного функционирования делового взаимодействия, коммуникационный процесс. Характеристики делового общения. Детерминанты межличностного восприятия. Атрибуции (приписывание) как источник ошибок при восприятии. Способы приписывания: «проекция», «эхо», «вера в первый взгляд». Личностная, объектная и обстоятельственная атрибуция. «Эффекты» межличностного восприятия (галлоэффект, новизны и первичности, стереотипизации). Источники галлоэффекта (факторы превосходства, привлекательности, отношения к оцениваемому). Самопрезентация в общении. Межличностная аттракция в

общении. Социальные экспектации (ожидания), их роль в деловом общении. Механизмы взаимопонимания в общении (идентификация, эмпатия,

Тема 5. Публичное выступление. Устная деловая коммуникация: средства и организация.

Информация, ее значимость и типы. Побудительная и констатирующая информация. Человек как источник информации. Виды устных форм делового взаимодействия. Деловая беседа как специально организованный предметный разговор. Классификация деловых бесед. Технология кадровых бесед. Собеседование при приеме на работу. Беседа при увольнении с работы. Проблемные или дисциплинарные беседы. Технология телефонных бесед. Деловое совещание: подготовка и проведение. Пресс-конференция, ее подготовка и проведение. Презентация, ее смысл и назначение. Деловая полемика, правила ее проведения. Культура делового спора. Переговоры как форма деловой коммуникации: подготовка и проведение. Психологический климат во время переговоров. Переговоры как средство разрешения конфликтов. Компьютерная видеоконференцсвязь и ее использование в организации делового общения при подготовке и проведении рекламной компании. Объективная и субъективная составляющая в организации коммуникативного пространства. Коммуникативное равновесие. Динамика конфликта. Кумулятивный характер конфликта. Основные модели конфликта. Способы разрешения конфликтов: уклонение от противоречия, «сглаживание», компромисс, конфронтация, подавление (принуждение). Процедурные аспекты регулирования конфликтов: примирение, посредничество, арбитраж. Стили поведения в конфликтных ситуациях. Возможности управления конфликтной ситуацией. Предупреждение конфликтов. Средства предотвращения конфликтов и методы кризисного управления (информационный, коммуникативный, социально психологический, организационный). Управленческая и корпоративная этика в условиях конфликта. Современные нормы и эталоны управленческого взаимодействия

Тема 6. Этические нормы делового общения

Понятие культуры общения. «Технология» позитивного, продуктивного общения. Принципы, правила и нормы делового общения. Официальные мероприятия в системе делового общения. Этикет приветствия и представления. Визитная карточка, ее роль в деловом мире. Деловой подарок. Деловые приемы, их коммуникативный смысл. Организация приемов. Правила телефонных разговоров. Одежда деловых людей. Застолье в системе делового общения, этикетные нормы и предписания для организаторов и приглашенных. Правила рассадки, сервировка стола, виды обслуживания. Теоретические предпосылки становления этики делового общения. Этические принципы деловой коммуникации. Развитие деловой культуры в России и за рубежом. Общие черты современного российского предпринимательства. Особенности этики делового общения в западноевропейской культурной традиции. Расширение содержания этики деловых отношений: этика бизнеса и социальная ответственность (в области здравоохранения, социальной зашиты, общественной безопасности, защиты гражданских прав, интересов потребителя, защиты среды обитания ит. д.).

Тема 7. Условия успешности общения.

Необходимым условием возникновения коммуникации и успешного ее завершения является **потребность в общении, коммуникативная заинтересованность** (глубина знакомства, время знакомства, наличие дружеских отношений); степень социальной зависимости (например, главенство отца, подчиненное положение в коллективе); эмоциональный фон (благожелательность, нейтральность, неприязнь). **Настроенность** на мир адресата, близость мировосприятия коммуникатора и коммуниканта. Умение адресата проникнуть в **коммуникативный замысел** (намерение, интенцию) адресанта. Качества речи. Типовая речевая ситуация. Основные особенности средств документной коммуникации. Деловое общение как восприятие людьми друг друга. Невербальные средства общения и их

функции: дополнение речи, замещение речи, репрезентация эмоциональных состояний. Сознательное и бессознательное в невербальном поведении. Проблема интерпретации невербальной информации. Физиогномика и физиогномические стереотипы в интерпретации внешности партнера по общению. Кинесика как наука об оптико-кинетической системе знаков (жестах, мимике, пантомимике). Паралингвистическая и экстралингвистическая системы знаков. Проксемика как наука о пространственной и временной организации общения. Социальная дистанция. Организация пространства общения. Территории и зоны делового общения. Визуальная составляющая в межличностном общении. Имидж делового человека в контексте невербалики. Особенности делового общения с использованием технических средств коммуникации.

3. ПЕРЕЧЕНЬ УЧЕБНО-МЕТОДИЧЕСКОГО ОБЕСПЕЧЕНИЯ ДЛЯ САМОСТОЯТЕЛЬНОЙ РАБОТЫ ОБУЧАЮЩИХСЯ ПО ДИСЦИПЛИНЕ (МОДУЛЮ)

- Материалы лекций
- Материалы семинарских занятий
- Учебно-методическая литература
- Информационные ресурсы "Интернета"
- Методические рекомендации и указания
- Фонды оценочных средств

Наименование темы, в соответствии с тематическим планом	Наименование темы (задания) для самостоятельной работы	Название учебно-методической литературы для самостоятельной работы
Тема 1. Человек в мире знаков: вербальное и невербальное в коммуникации. Культура речи. Языковая норма	1. Работа с голосом (тон, тембр, резонаторы). 2. Работа над языковыми нормами. 3. Выявление симптомов, символов и знаков в невербальном общении.	1. Вансовская, Л.И. Практикум по технике речи:(Фонационный тренинг): Учеб.пособие/ Л.И. Вансовская; СПб.гос.ун-т. - 2-е изд.,испр.и доп.. - СПб.: Изд-во С.-Петербур. гос. ун-та, 2001. - 124 с. Имеются экземпляры в отделах: ч.з.N4(1) 2. Соколова В.В. Культура речи и культура общения. - М., 2006. Имеются экземпляры в отделах: НА(1) 3. Стернин И.А. Русский язык делового общения. - Воронеж, 2011. Имеются экземпляры в отделах: всего 158: УБ(153), ч.з.N2(2), ИБО(1), ч.з.N1(1), ч.з.N7(1) 4. Ивлев, Ю. В. Теория и практика аргументации: учеб. для вузов/ Ю. В.

		Ивлев. - М.: Проспект, 2013. - 287, [1] с.: ил.. - Библиогр.: с. 286-287. Имеются экземпляры в отделах: НА(1)
Тема 2. Коммуникативные модели. Виды и типы коммуникации.	1. Определение основных моделей. 2. Коммуникативное равновесие. 3. Определение типов информации.	Основная литература 1. Боголюбова, Н. М. Межкультурная коммуникация: в 2 ч. : учеб. для академического бакалавриата/ Н. М. Боголюбова, Ю. В. Николаева, Москва: Юрайт, 2017 -1 г=online, 263 с.1. Дополнительная литература 1. Куницына В.Н., Казаринова Н.В., Погорьша В.М. Межличностное общение. Учебник для вузов. – СПб.: Питер, 2001. Имеются экземпляры в отделах: ч.з.N4(1), в отделах НА (1)
Тема 3. Психология коммуникации	1.Типы восприятия. 2. Транзактный анализ. 3.Четырехфакторная модель сообщения. 4. Виды слушания. 5. Ассертивное принятие критики.	1. Боголюбова, Н. М. Межкультурная коммуникация: в 2 ч. : учеб. для академического бакалавриата/ Н. М. Боголюбова, Ю. В. Николаева, Москва: Юрайт, 2017 -1 г=online, 263 с. 2. Анцупов А.Я., Шипилов А.И. Конфликтология: Учебник для вузов – М.: ЮНИТИ, 2009. Имеются экземпляры в отделах: ч.з.N4(1), в отделах НА (1) 3. Берн Э. Игры, в которые играют люди. Психология человеческих отношений. - Красноярск, 2015, 174 с. Имеются экземпляры в отделах: ч.з.N4(1), в отделах НА (1) Дополнительная литература 1. Бодаев А.А. Личность и общение.- М.: “Педагогика”,2013,- 272 с. Имеются экземпляры в отделах: ч.з.N4(1), в отделах НА (1) 2. Берд П. Продай себя! Эффективная тактика улучшения вашего имиджа /Пер. с англ. Т.А. Сиваковой. – М.: Амалфея, 2007. Имеются экземпляры в отделах: ч.з.N4(1), в отделах НА (1)

		<p>3. Боголюбова, Н. М. Межкультурная коммуникация: в 2 ч. : учеб. для акад. бакалавриата/ Н. М. Боголюбова, Ю. В. Николаева, Москва: Юрайт, 2017 -1 г=on-line, 263 с. Имеются экземпляры в отделах: ч.з.N4(1), в отделах НА (1)</p> <p>4. Все об этикете. Книга о нормах поведения в любых жизненных ситуациях.- Ростов н/Д.: изд-во “Феникс”, 2005, 512 с. Имеются экземпляры в отделах: ч.з.N4(1), в отделах НА (1)</p>
<p>Тема 4. Культура официально-деловой речи</p>	<p>1. Общая характеристика официально-делового стиля: сфера применения, подстили и жанры. 2. Языковые и текстовые нормы официально-делового стиля. Языковые формулы официальных документов. Интернациональные свойства русской официально-деловой письменной речи. 3. Типы документов. Язык и стиль распорядительных документов.</p>	<p>1 Боголюбова, Н. М. Межкультурная коммуникация: в 2 ч. : учеб. для акад. бакалавриата/ Н. М. Боголюбова, Ю. В. Николаева, Москва: Юрайт, 2017 -1 г=on-line, 263 с.</p> <p>2. Хоменко И. В. Логика. Теория и практика аргументации [Электронный ресурс] : учеб. и практикум для приклад. бакалавриата / И. В. Хоменко, 2017. - 1 on-line, 327 с.</p> <p>Имеются экземпляры в отделах: ЭБС Кантиана(1)</p> <p>Дополнительная литература</p> <p>1. Анодина Н.Н. Деловое письмо: Методика составления и правила оформления. - М.: Омега - Л, 2006.</p> <p>2. Басаков М.И. Как правильно подготовить и оформить деловое письмо: Учебно-практическое пособие. - М.: Дашков и К, 2006.</p> <p>3. Колтунова М.В. Деловое письмо: Что нужно знать составителю.- М.: Дело, 1999.</p>

<p>Тема 5. Публичное выступление. Устная деловая коммуникация: средства и организация.</p>	<ol style="list-style-type: none"> 1. Оратор и его аудитория. 2. Подготовка речи: выбор темы, цель речи, основные приемы поиска материала. 3. Композиция публичного выступления. 4. Приемы изложения и объяснения содержания речи. 5. Аргументация в ораторской речи. 6. Монолог и диалог в публичных выступлениях. 7. Речевые тактики и стратегия общения. 	<p>Основная литература</p> <ol style="list-style-type: none"> 1. Коноплева, Н. А. Психология делового общения: учеб. пособие : для вузов/ 13.Н. А. Коноплева; РАО, Моск. психолого-социал. ин-т. - М.: Флинта: МПСИ, 2008. – 406. 2. Крижанская Ю.С., Третьяков В.П. Грамматика общения. Л.: изд. ЛГУ, 2000, 208 с. 3. Боголюбова, Н. М. Межкультурная коммуникация: в 2 ч. : учеб. для акад. бакалавриата/ Н. М. Боголюбова, Ю. В. Николаева, Москва: Юрайт, 2017 -1 г=online, 263 с. 4. Лебедева, М. М. Технология ведения переговоров: учеб. пособие для вузов/ М. М. Лебедева; Моск. гос. ин-т междунар. отношений (ун-т) МИД России. - М.: Аспект Пресс, 2010. – 190. . [Эл. библ. Система] <p>Дополнительная литература</p> <ol style="list-style-type: none"> 1. Бороздина, Г. В. Психология и этика делового общения: учеб. и практикум для акад. бакалавриата/ Г. В. Бороздина, Н. А. Кормнова ; под общ. ред. Г. В. Бороздиной. - Москва: Юрайт, 2016. - 463 с.: табл. 2. Гоулман, Д. Эмоциональный интеллект: пер. с англ./ Дэниел Гоулман ; [пер. с англ. А. Исаевой]. - Москва: Сбербанк; Москва: Манн, Иванов и Фербер, 2016. - 461, [1] с. 3. Даттон, К. Флипноз. Искусство мгновенного убеждения/ Кевин Даттон ; [пер. с англ. Н. Буравовой]. - Санкт-Петербург; Москва; Екатеринбург: Питер, 2017. - 407, [1] с.: ил.. 4. Дужк, К. Гибкое сознание. Новый взгляд на психологию развития взрослых
--	--	---

		и детей/ Кэрол Дуэк ; пер. с англ. Светланы Кировой. - [2-е изд.]. - Москва: Манн, Иванов и Фербер, 2017. - 299, [1] с
		5. Знаков, В. В. Психология понимания мира человека / В. В. Знаков; РАН, Ин-т психологии. - Москва: Ин-т психологии РАН, 2016. - 488 с.: табл..
Тема 6. Этические нормы делового общения	1. Этические нормы и этические кодексы 2. Вербальный и невербальные особенности 3. Этические принципы деловой коммуникации в странах Европы, Америки и Азии	Основная литература 4. Гуревич, П. С. Этика [Электронный ресурс]: учеб. для бакалавров/ П. С. Гуревич. - 2-е изд., перераб. и доп.. - Москва: Юрайт, 2016. - 1 on-line, 516 с.. - (Бакалавр. Углубленный курс). - Библиогр. в конце ст.. - Лицензия до 30.12.2019. - ISBN 978-5-9916-3131 5. Введение в биоэтику: учеб. пособие/ А. Я. Иванюшкин, В. Н. Игнатъев, Р. В. Коротких [и др.]. - Москва: Прогресс-Традиция, 1998. - 381, [3] с. - Библиогр.: с. 381 (22 назв.). - ISBN 5-89826-006-4 Дополнительная литература 1. Назаров, В. Н. Прикладная этика: учебник/ В. Н. Назаров. - М.: Гардарики, 2005. - 302 с. - (Disciplinae). - Библиогр. в конце глав. - ISBN 5-8297-0242-8 2. Силуянова, И. В. Биомедицинская этика [Электронный ресурс]: учеб. и практикум для вузов/ И. В. Силуянова. - Москва: Юрайт, 2018. - 1 on-line, 313 с.. - (Специалист). - Лицензия до 31.12.2018. - ISBN 978-5-534-06472 3. Ушаков, Е. В. Биоэтика: учеб. и практикум для вузов/ Е. В. Ушаков; Рос. акад. нар. хоз-ва и гос. службы при Президенте РФ. - Москва: Юрайт, 2016. -

		304, [2] с.: ил., табл.. - (Специалист). - Библиогр.: с. 306 (18 назв.). - ISBN 978-5-9916-6142-3
Тема 7. Условия успешности общения. Речевое взаимодействие.	<p>1. Контакт оратора с аудиторией.</p> <p>2. Как повысить интерес слушателей к выступлению?</p> <p>3. Как подготовиться к выступлению.</p> <p>4. Оценка эффективности публичного выступления.</p>	<p>Основная литература</p> <p>1. Боголюбова, Н. М. Межкультурная коммуникация: в 2 ч. : учеб. для академического бакалавриата/ Н. М. Боголюбова, Ю. В. Николаева, Москва: Юрайт, 2017 - 1 онлайн, 263 с.</p>

4. ФОНД ОЦЕНОЧНЫХ СРЕДСТВ ДЛЯ ПРОВЕДЕНИЯ ПРОМЕЖУТОЧНОЙ АТТЕСТАЦИИ ОБУЧАЮЩИХСЯ ПО ДИСЦИПЛИНЕ (МОДУЛЮ)

4.1 Перечень компетенций с указанием этапов их формирования в процессе освоения образовательной программы в рамках учебной дисциплины

Основными этапами формирования указанных компетенций является последовательное изучение студентами содержательно связанных между собой разделов (тем) учебных занятий на лекциях, на занятиях семинарского типа (практических занятиях) и во время самостоятельной работы. Результаты текущего контроля студентов на различных этапах формирования компетенций показывает уровень освоения компетенций студентами

Код компетенции	Содержание компетенций
УК-6	Способен управлять своим временем, выстраивать и реализовывать траекторию саморазвития на основе

**Паспорт фонда оценочных средств
по дисциплине «Модуль личностно-ориентированного
совершенствования»**

Контролируемые модули, разделы (темы) дисциплины	Индекс контролируемой компетенции (или её части)	Оценочные средства по этапам формирования компетенций			Способ контроля
		текущий контроль по дисциплине	рубежный контроль по дисциплине	итоговый контроль по дисциплине	
Тема 1. Человек в мире знаков: вербальное и невербальное в коммуникации. Культура речи. Языковая норма.	УК-6	Работа на практических занятиях	Подготовка хрии	зачет	устно; электронно (портал БРС)
Тема 2. Коммуникативные модели. Виды и типы коммуникации.	УК-6	Работа на практических занятиях	Собеседование	зачет	устно; электронно (портал БРС)
Тема 3. Психология коммуникации	УК-6	Работа на практических занятиях	Проверка конспектов, круглый стол, эссе	зачет	устно; электронно (портал БРС)
Тема 4. Культура официально-деловой речи	УК-6	Работа на практических занятиях	Активность на занятиях. Участие во фронтально-коллективной и групповой формах работы.	зачет	устно; электронно (портал БРС)
Тема 5. Этические	УК-6	Работа на практических занятиях	устные ответы, участие в	зачет	устно; электронно (портал

нормы делового общения			дискуссии, письменные работы		БРС); создание проекта
Тема 6. Публичное выступление. Устная деловая коммуникация: средства и организация.	УК-6	Работа на практических занятиях	устные ответы, участие в дискуссии, письменные работы	зачет	Проектная деятельность
Тема 7. Условия успешности общения. Речевое взаимодействие	УК-6	Работа на практических занятиях	устные ответы, участие в дискуссии, письменные работы	зачет	Проектная деятельность
Зачет	УК-6			зачет	устно; электронно (портал БРС); выполнение проекта

Последовательность формирования компетенций в процессе освоения дисциплины «Коммуникационный модуль»

Индекс контролируемой компетенции (или её части)	№ Темы раздела дисциплины						
	1	2	3	4	5	6	7
	Формируемые компетенции						
УК-6	+	+	+	+	+	+	+

4.2. Описание показателей и критериев оценивания компетенций на различных этапах их формирования, описание шкал оценивания

В процессе изучения дисциплины формируются компетенции:

Код компетенции	Содержание компетенций
УК-6	Способен управлять своим временем, выстраивать и реализовывать траекторию саморазвития на основе принципов образования в течение всей жизни

Данными компетенциями студенты овладевают на лекциях (информационно-аналитический компонент формирования компетенций), на практических занятиях (семинарах), а также в ходе выполнения заданий по самостоятельной работе (деятельностный компонент формирования компетенций).

1-й этап – темы 1-5. На лекциях студенты должны усвоить основы теоретических представлений о риторике, этике и эстетике. На занятиях семинарского типа и в ходе самостоятельной работы студенты должны углубить приобретенные на лекциях теоретические знания, а также сформировать умения и навыки риторической культуры и работать над голосом и фонационными навыками. Оценка компетенций осуществляется в ходе опроса и дебатов на практических занятиях и при проверке письменных заданий, выполненных во время самостоятельной работы.

2-й этап – темы 5-7. Во время всех форм занятий студенты овладевают комплексом представлений о целостности и связи фундаментального и прикладного компонентов базовых коммуникативных знаний, комплексом социально-психологических знаний о процессуально-структурных компонентах коммуникации как процесса общения; о факторах, способствующих или мешающих осуществить коммуникацию (реализовать эффективную коммуникацию); об основных механизмах и закономерностях межличностного общения; о конструктивном поведении в конфликте. На практических занятиях студенты вырабатывают умения и навыки учебной деятельности как индивидуально, так и в малых группах при ведении учебных дискуссий; демонстрируют умения анализа межличностных отношений и их особенностей с позиции конструктивности/деструктивности по заданной теме. Оценки уровня обученности по учебной дисциплине осуществляется на основе комплексного подхода к уровню сформированности всех компетенций, обязательных к формированию в процессе изучения предмета. В качестве основного критерия при оценке обучаемого принимается наличие сформированных у него компетенций по результатам освоения учебной дисциплины.

Шкала оценивания компетенций

1-й этап

Оценка «неудовлетворительно» или отсутствие сформированности компетенции	Оценка «удовлетворительно» или низкой уровень освоения компетенции	Оценка «хорошо» или повышенный уровень освоения компетенции	Оценка «отлично» или высокий уровень освоения компетенции
<p>Допущены существенные ошибки в знании теоретического материала, в оперировании понятиями. Сформированность знаний, умений, навыков не показана. Существенные пробелы в знаниях основного учебно-программного материала, принципиальные ошибки в выполнении предусмотренных программой заданий.</p>	<p>Обучаемый проявляет определенную самостоятельность в применении знаний, умений и навыков к решению учебных заданий. Демонстрирует знание основной литературы, основного учебно-программного материала, владение базовым категориальным аппаратом. Выполнено не менее 50% предусмотренных программой заданий.</p>	<p>Студент демонстрирует самостоятельное применение знаний, умений и навыков при выполнении заданий. Демонстрирует знание основной и частично дополнительной литературы, основных подходов. Выполнено 70% - 85% предусмотренных программой заданий.</p>	<p>Обучаемый способен к полной самостоятельности в выборе способа решения заданий в рамках учебной дисциплины. Демонстрирует знание основной и дополнительно й литературы, основных подходов. Выполнено более 85% предусмотренных программой заданий.</p>

2-й этап

Оценка «неудовлетворительно» (незачтено) или отсутствие	Оценка «удовлетворительно» (зачтено) или низкой уровень освоения	Оценка «хорошо» (зачтено) или повышенный уровень освоения компетенции	Оценка «отлично» (зачтено) или высокий уровень освоения

сформированности компетенции	компетенции		компетенции
У студента не сформированы все компетенции или не сформирована одна компетенция	Сформировано не менее 50% знаний, умений и навыков по дисциплине на пороговом (низком) уровне	Обучающийся должен продемонстрировать наличие не менее 75% сформированных знаний, умений и навыков, из которых не менее 1/3 оценены отметкой «хорошо».	Оценка может быть выставлена при наличии сформированных компетенций у обучающегося, выполнены требования к получению оценки «хорошо» и освоены на «отлично» не менее 50% знаний, умений и навыков по дисциплине

4.3. Типовые контрольные задания или иные материалы, необходимые для оценки знаний, умений, навыков и (или) опыта деятельности, характеризующих этапы формирования компетенций в процессе освоения образовательной программы.

4.3.1 Тестовые задания для самоконтроля

Целью тестирования является закрепление, углубление и систематизация знаний студентов, полученных на лекциях и в процессе самостоятельной работы; проведение тестирования позволяет ускорить контроль за усвоением знаний и объективизировать процедуру оценки знаний студента.

Проверяемые компетенции:

Код компетенции	Содержание компетенций
УК-6	Способен управлять своим временем, выстраивать и реализовывать траекторию саморазвития на основе принципов образования в течение всей жизни

Комплекс тестовых заданий

1. Выберите правильный вариант

Процесс взаимосвязи и взаимодействия, в котором происходит обмен деятельностью, информацией и опытом и который предполагает достижение определенного результата, решения конкретной проблемы или реализацию определенной цели называется:

- а) деловые переговоры
- б) деловое общение
- в) деловая беседа

2. Заполните пропуски в таблице

Поведение партнеров во время деловых переговоров бывает:

Позитивное	Негативное
Компетентность
.....	Сдержанность
Оптимизм
.....	Пассивная позиция

3. Выберите правильные ответы

К функциям документа относятся:

- а) Информационная
- б) Регулирующая
- в) Коммуникативная
- г) Эмотивная

4. Существует три типа точности изложения денотативный, _____, _____.

5. К основным функциям невербальных эмоций относят:

- а) Регулирование
- б) Изменение
- в) Изучение
- г) Дополнение

6. Определите типы деловых писем:

«Направляем Вам подписанный и скрепленный печатью договор № ... от..... с протоколом. Протокол просим подписать, скрепить печатью и один экземпляр выслать на наш адрес в течение 15 дней»

«Направляем вам контракт. Согласно данному контракту, ваша фирма обязалась поставить нам партию персональных компьютеров с соответствующими техническими характеристиками. Однако полученные нами персональные компьютеры не соответствуют указанным в контракте техническим характеристикам. Согласно контракту, мы имеем право отказаться от приема данной партии персональных компьютеров»

7. Определите вид слушания по следующему диалогу:

- Что-то тебя давненько не видать, Прокофьич?
- Делишки все. Неуправка в хозяйстве.
- Что так? Сыны вон какие, а неуправка.

- Что ж сыны-то: Петра в лагеря проводил, двое с Гришкой и ворочаем.
- Да, голубчик, ты, что же это примолчался-то?
- А что?
- Как что? Сына задумал женить, а сам ни гугу.
- Какого сына?
- Григорий у тебя ведь неженатый.
- Покудова ишо не собирался женить.

8. Определите виды жестов по их описанию:

а) закрыть глаза; кивать;

б) качать головой; махать рукой; отвернуться; отрезать рукой; повести подбородком вбок

в) дернуть уголком рта; закусить губу; качать головой; надуть губы; нахмуриться; опустить глаза; посмотреть исподлобья

9. Выполните задание

Риэлтор позвонил своему клиенту в воскресенье в 10:00, очень долго(10мин.) рассказывал об интересующей клиента, недвижимости, не давая клиенту возможности задать вопрос. Затем поинтересовался, подходит ли клиенту данный вариант, на что получил отрицательный ответ.

Какие правила ведения телефонного разговора были нарушены риэлтором?

10. Напишите основные правила ведения деловых переговоров

Ответы:

1. б)
2. некомпетентность, заинтересованность, скептическое отношение, конструктивная позиция.
3. а), в)
4. коннотативный, коммуникативный
5. а); г)
6. сопроводительное письмо; письмо рекламация (претензия)
7. рефлексивное
8. а) подтверждение, б) отрицание, в) недовольство
9. В выходные дни звонить по телефону можно не раньше 12:00 и не позже 18:00, а риэлтор позвонил слишком рано в 10:00; коммуникация должна длиться 10 -15 сек., т.к. нужно дать собеседнику время на обдумывание разговора и на возможность включиться в диалог; также телефонный разговор не должен длиться более 3 -5 мин., а риэлтор очень долго рассказывал клиенту о недвижимости, что естественно рассердило клиента.

10. Основные правила ведения переговоров:

Правильная жестикуляция и мимика;

Обоснование целей переговоров;

Коммуникация на 360 градусов: умение слушать собеседника, правильная речь 160 -180 слов в минуту;

Использование аргументов и контраргументов;

Нельзя затягивать переговоры.

Тест 1. Отметьте условия реализации ДЕЛОВОЙ коммуникации:

- 1) информационное содержание коммуникации;
- 2) обязательность контактов всех участников коммуникации;
- 3) соблюдение формально-ролевых принципов взаимодействия;
- 4) выражение эмоционального состояния участников коммуникации;
- 5) ситуативные ограничения.

Тест 2. Коммуникация – это

- 1) обмен идеями;
- 2) общение;
- 3) трансляция информации через средства технической связи;
- 4) стилистическое оформление речи.

Тест 3. Отметьте функции, реализуемые при деловом общении:

- 1) инструментальная;
- 2) поэтическая;
- 3) интегративная;
- 4) магическая;
- 5) функция социального контроля.

Тест 4. Отметьте верную характеристику логического коммуникативного барьера:

- 1) барьер возникает у партнеров с неодинаковым видом мышления;
- 2) логический барьер возникает из-за неправильной стилистической организации речи;
- 3) логический барьер возникает из-за национальных особенностей участников коммуникации.

Тест 5. Трудности эффективного слушания возникают из-за

- 1) низкой техники чтения;
- 2) отключения внимания;
- 3) незнания законов построения речи.

Тест 6. Определите размеры «личной» зоны деловой коммуникации:

- 1) менее 45 см;
- 2) 45 см - 120 см;
- 3) 1,2 м – 3,5 м;
- 4) Более 3,5 м.

Тест 7. Отметьте характеристики, соответствующие типу «случайный посетитель выставок и ярмарок»:

- 1) ориентированность на общую информацию;
- 2) планомерная подготовка к посещению выставки (ярмарки);
- 3) предпочтение общения непосредственно с изготовителем;
- 4) использование посещения выставки (ярмарки) для развития деловых контактов;
- 5) использование посещения выставки (ярмарки) для сбора технической информации.

Тест 8. Отметьте характеристики, соответствующие коммуникативно-ролевому типу «космополит»:

- 1) занимает лидерские позиции в коллективе;
- 2) является «поставщиком» свежих идей;
- 3) чаще других контактирует с внешней средой;
- 4) контролирует потоки сообщений в организации;
- 5) находится на пересечении информационных потоков.

Тест 9. Деловая коммуникация – это

- 1) информационно-целевое общение;
- 2) управленческое общение;
- 3) предметно-целевое общение;
- 4) «зондирующее» общение.

Тест 10. Отметьте вопросы, необходимые для самоанализа перед деловой беседой:

- 1) каковы предположения о целях собеседника;
- 2) каким образом избежать обозначения собственной цели;
- 3) какие коммуникативные барьеры могут возникнуть;
- 4) какими способами активизировать конфронтационный стиль взаимодействия;
- 5) насколько раскрывать свои позиции.

Тест 11. Отметьте характеристики, соответствующие понятию «партнерский подход к переговорам»:

- 1) реализуется путем совместного с партнером анализа проблем;
- 2) использует приемы военной тактики;
- 3) ориентируется на однозначную «победу» в переговорном процессе;
- 4) ориентируется на стимулирование эффективного взаимопонимания.

Тест 12. Отметьте возможные варианты концовки выступления:

- 1) призыв к действию;
- 2) постановка вопроса;
- 3) моделирование ситуации, вызывающей смех;
- 4) перечисление исследователей обозначенной проблемы;
- 5) цитирование.

Тест 13. Телефон – это техническое средство:

- 1) информирования;
- 2) обслуживания;
- 3) демонстрации.

Тест 14. Отметьте функцию, наиболее полно реализуемую в процессе рекламной коммуникации:

- 1) информационная;
- 2) волюнтаристическая (воздействия);
- 3) аккумулятивная (накопления информации).

Тест 15. Отметьте принятые в практике критерии классификации деловой документации:

- | | |
|-------------------|--------------------------|
| 1) по грифу; | 4) по срокам исполнения; |
| 2) по важности; | 5) по способу передачи; |
| 3) по назначению; | 6) по эффективности. |

Контрольная работа и методические рекомендации по ее выполнению

Представленные задания обеспечивают проблемный характер обучения, его поисковую и экспериментально-исследовательскую направленность, реализуют индивидуальный подход к студенту в рамках коллективной формы учебного процесса. Основное назначение заданий - формирование у студентов навыков и умений научного осмысления теоретического материала и его соотнесения с внеучебными материалами и ситуациями. Задания ориентируют студентов на распознавание однородных языковых явлений в бытовых ситуациях и разностилистической литературе (публицистике, научной, официально-деловой и художественной литературе).

Главным компонентом контрольной работы является самостоятельная работа студентов над изучением и анализом дополнительной литературы и индивидуальная поисковая работа по иллюстрации изучаемого материала.

Задания 1, 2 выполняются студентом самостоятельно после изучения соответствующих тем курса. Работа оформляется в формате А4 (шрифт 14). Все примеры должны быть представлены в работе. Библиографические данные литературы приводятся после представленного фрагмента.

Задание 3 выполняется по плану:

1. Эпоха как фон создания образа.
2. Первое представление героя.
3. Имидж персонажа (внешний вид, невербальные средства общения)
4. Речь персонажа.
5. Личностные качества.
6. Деловые качества.
7. Способы построения взаимоотношений с партнерами.

8. Общение с оппонентами.
9. Действия персонажа в сложных, критических ситуациях.
10. Авторская позиция в оценке деловых качеств современников, переданная посредством создания литературного образа.

Задание 4 представляет собой тезисное раскрытие выбранной студентом темы, оформленное в виде связного текста со стандартной структурой (содержание, вступление, основная часть, заключение, список литературы) в соответствии с требованиями научного стиля. Работу должен отличать самостоятельный, творческий подход к раскрытию темы.

Вариант контрольной работы выбирается по первой букве фамилии студента:

I - А, С

II - Б, Т

III - В, У

IV - Г, Ф

V - Д, Х

VI - Е, Ц

VII - Ж, Ч

VIII - З, Ш

IX - И, Щ

X - К, Э

XI - Л, Ю

XII - М, Я

XIII - Н

XIV - О

XV - Р

Контрольная работа по курсу «Коммуникационный модуль»

Вариант 1

Задание 1. Подберите в художественной литературе (М. Булгаков, И. Тургенев и т. д.) отрывок, где представлена деловая беседа. Охарактеризуйте с точки зрения структуры и механизма построения данной формы деловой коммуникации.

Задание 2. Придумайте и опишите игровую модель делового совещания.

Задание 3. Напишите эссе на тему «Образ делового человека в литературе»

Вариант 2

Задание 1. Подберите в публицистической литературе пример конфликтной ситуации. Проследите этапы конфликта, модели поведения оппонентов, пути сглаживания конфликта. Дайте варианты возможного развития ситуации.

Задание 2. Опишите игровую модель пресс-конференции.

Задание 3. Напишите эссе на тему «Образ делового человека в художественной литературе».

Вариант 3

Задание 1. Подберите в художественной литературе по одному примеру пресс-конференции и деловой беседы. Охарактеризуйте данные примеры с точки зрения структуры и механизма построения данной формы деловой коммуникации.

Задание 2. Придумайте и опишите игровую модель конфликта в процессе делового совещания.

Задание 3. Напишите эссе на тему «Образ делового человека в художественной литературе».

Вариант 4

Задание 1. Подберите в художественной или публицистической литературе по одному примеру функционально-смысловых типов речи (слушание, говорение, чтение, письмо). Охарактеризуйте данные примеры с точки зрения структуры и механизма построения данного типа речи.

Задание 2. Придумайте и опишите игровую модель «мозгового штурма».

Задание 3. Напишите эссе на тему «Образ делового человека в художественной литературе».

Вариант 5

Задание 1. Подберите в художественной или публицистической литературе пример переговоров. Охарактеризуйте пример с точки зрения структуры и механизма построения данной формы деловой коммуникации.

Задание 2. Придумайте и опишите игровую модель конфликта внутри фирмы на почве нарушения корпоративной культуры.

Задание 3. Напишите эссе на тему «Образ делового человека в художественной литературе».

Вариант 6

Задание 1. Подберите в художественной или публицистической литературе по одному примеру дискуссии и публичной речи. Охарактеризуйте примеры с точки зрения структуры и механизма построения данных форм деловой коммуникации.

Задание 2. Придумайте и опишите игровую модель конфликтной ситуации между представителями фирм-партнеров.

Задание 3. Напишите эссе на тему «Образ делового человека в художественной литературе».

Вариант 7

Задание 1. Подберите в художественной или публицистической литературе по одному примеру самопрезентации и делового совещания. Охарактеризуйте примеры с точки зрения структуры и механизма построения данных форм деловой коммуникации.

Задание 2. Придумайте и опишите игровую модель отчета психолога после индивидуальной и группой работы с сотрудниками фирмы на предмет их психологической совместимости.

Задание 3. Напишите эссе на тему «Образ делового человека в художественной литературе».

Вариант 8

Задание 1. Подберите в художественной литературе по одному примеру деловой беседы и торгов. Охарактеризуйте данные примеры с точки зрения структуры и механизма построения данной формы деловой коммуникации.

Задание 2. Придумайте и опишите игровую модель корпоративной культуры.

Задание 3. Напишите эссе на тему «Образ делового человека в художественной литературе».

Вариант 9

Задание 1. Подберите в художественной литературе три примера деловой беседы. Охарактеризуйте каждый пример с точки зрения структуры и механизма построения данной формы деловой коммуникации. Сравните поведение участников коммуникации.

Задание 2. Придумайте и опишите игровую модель дискуссии по вопросу формирования имиджа фирмы.

Задание 3. Напишите эссе на тему «Образ делового человека в художественной литературе» .

4.3.2. Итоговый контроль по дисциплине

Промежуточной формой контроля является контрольная работа. По итогам зачета выставляется оценка по шкале порядка: «зачтено», «не зачтено». Зачет по дисциплине служит для оценки работы студента в течение семестра и призван выявить уровень, прочность и систематичность полученных им теоретических и практических знаний, приобретения навыков самостоятельной работы, развития творческого мышления, умение синтезировать полученные знания и применять их в решении практических

задач. Зачет может выставляться по результатам аттестации всех блоков модуля или по вопросам для зачета. Форма проведения зачета должна быть доведена до студентов.

Вопросы предполагают контроль общих методических знаний и умений, способность студентов проиллюстрировать их примерами, индивидуальными материалами, составленными студентами в течение курса. Каждый студент имеет право воспользоваться лекционными материалами и методическими разработками.

Проверяемые компетенции:

Код компетенции	Содержание компетенций
УК-6	Способен управлять своим временем, выстраивать и реализовывать траекторию саморазвития на основе принципов образования в течение всей жизни

Вопросы к зачету:

1. История, современное состояние и перспективы развития официально-делового стиля русского языка.
2. Официально-деловой стиль в системе стилей современного русского литературного языка.
3. Общелитературная норма и стилевое своеобразие деловой речи. Проблема канцелярита. Основные жанры служебных документов. Взаимодействие жанра и стиля.
4. Цифровая информация в текстах служебных документов.
5. Географические названия; наименования учреждений, предприятий, организаций, должностей, документов в текстах служебных документов (проблемы использования прописных букв и кавычек).
6. Порядок слов и строение предложения в текстах служебных документов.
7. Композиция текста документа. Понятие этикетной рамки.
8. Логические основы композиции текста документа. Правила деления понятий.
9. Логические правила дефиниции. Ошибки в определениях.
10. Логические правила аргументации. Приемы проверки аргументов.
11. Основные принципы работы редактора. Специфика редактирования текстов служебных документов.
12. Основные принципы возвышения имиджа.
13. Характерные черты и значение рекламы и антирекламы в процессе коммуникативного взаимодействия.
14. Принцип обратной связи. Организация деятельности приёмных и отделов жалоб и обращений граждан.
15. Функции, задачи и порядок работы пресс-центра.
16. Виды и типы активного слушания.
17. Условия успешности общения. Коммуникативные качества речи.
18. Этические кодексы и способы их восприятия.
19. Симптомы, символы и знаки в невербальной коммуникации.
20. Структура публичного сообщения. Способы работы с «трудной аудиторией».

Критерии оценивания знаний студента на зачете

Баллы (рейтинговая оценка)	Оценка	Требования к знаниям
Не менее 85% от максимальной суммы баллов	Зачтено	а) сумма баллов по тестовым заданиям не должна быть менее 50%; б) в ходе собеседования студент должен продемонстрировать: хорошее знание основной и дополнительной литературы, основных подходов и методов анализа; в) студент подготовил конспекты текстов для самостоятельной работы, работал на практических занятиях, выполнил контрольную работу.
Менее 50% суммы баллов от максимально возможной	Не зачтено	а) студент набрал по результатам тестирования менее 50% суммы баллов от максимально возможной; б) показал плохие знания по основным вопросам содержания курса; в) не подготовил конспекты текстов для самостоятельной работы, не работал на практических занятиях, не принимал участие в контрольной работе.

4.3.3. Методические материалы, определяющие процедуры оценивания знаний, умений и навыков и (или) опыта деятельности, характеризующих этапы формирования компетенций.

Контроль над процессом обучения является непрерывным и многоаспектным. Используются средства контроля качества обученности различных уровней: диагностирующие, текущие, рубежные (промежуточная аттестация).

Диагностирующие средства имеют целью определение начального уровня знаний, умений и навыков, на базе которых формируются компетенции дисциплины. Сформированный уровень знаний студентов определяется на основе индивидуального устного собеседования. На основе входящего контроля корректируются учебно-методические материалы, методы организации аудиторной и самостоятельной работы студентов.

Текущий контроль призван, с одной стороны, определить уровень продвижения студентов в изучении дисциплины и диагностировать затруднения в изучении материала, а с другой – показать эффективность

выбранных средств и методов обучения. Формы текущего контроля - тесты, выполнение контрольной работы, мониторинг результатов семинарских занятий. Планирование текущего контроля неразрывно связано с планированием аудиторной и самостоятельной работы студентов и играет важную роль в обеспечении компетентностной направленности обучения. Результаты самостоятельной работы студентов проверяются в ходе тестирования, устных собеседований.

Рубежная аттестация обучающихся проводится преподавателем в целях подведения промежуточных итогов текущей успеваемости студентов, анализа состояния учебной работы, выявления неуспевающих и ликвидации задолженностей. К рубежному контролю относятся проверка знаний, умений и навыков обучающихся по результатам проведения рубежного контроля уровня усвоения знаний (с помощью тестирования).

Промежуточная аттестация направлена на определение уровня сформированности компетенций по дисциплине в целом. К итоговой форме контроля по дисциплине относится зачет.

Все виды текущего и рубежного контроля осуществляются на практических занятиях. Каждая форма контроля по дисциплине включает в себя теоретические вопросы, позволяющие оценить уровень освоения студентами знаний и практические задания, выявляющие степень сформированности умений и навыков.

Процедура оценивания компетенций обучающихся основана на следующих компонентах:

1. Периодичность проведения оценки.
2. Многоступенчатость: оценка преподавателем, самооценка студента, оценка по результатам обсуждения в группе.
3. Единство используемой технологии для всех студентов, выполнение условий сопоставимости результатов оценивания.
4. Соблюдение последовательности проведения оценки: предусмотрено, что развитие компетенций идет по возрастанию их уровней сложности, а оценочные средства на каждом этапе учитывают это возрастание.

Краткая характеристика процедуры реализации текущего и итогового контроля по дисциплине для оценки компетенций обучающихся представлена в таблице:

№ п/п	Наименование оценочного средства	Краткая характеристика процедуры оценивания компетенций	Представление оценочного средства в фонде
1	Устный опрос	Устный опрос по основным вопросам может проводиться в начале/конце лекционного или семинарского занятия в течение 15-20 мин. Либо устный опрос проводится в течение всего семинарского занятия по заранее	Вопросы по темам практических занятий

		выданной тематике. Выбранный преподавателем студент может отвечать с места либо у доски.	
2	Тест	Проводится на семинарских занятиях или вне аудитории. Позволяет оценить уровень знаний студентами теоретического материала по дисциплине. Осуществляется дистанционно на университетском портале тестирования или на образовательной платформе Moodle. Количество вопросов в каждом варианте определяется преподавателем. Отведенное время на подготовку определяет преподаватель.	Фонд тестовых заданий на университетском портале тестирования и на образовательной платформе Moodle
3	Зачет	Проводятся в заданный срок, согласно графику учебного процесса. При выставлении оценок учитывается уровень приобретенных компетенций студента.	Комплект вопросов к зачету, работа на практических занятиях.

5. ПЕРЕЧЕНЬ ОСНОВНОЙ И ДОПОЛНИТЕЛЬНОЙ УЧЕБНОЙ ЛИТЕРАТУРЫ, НЕОБХОДИМОЙ ДЛЯ ОСВОЕНИЯ ДИСЦИПЛИНЫ (МОДУЛЯ)

Основная литература

(библиотека БФУ им. И. Канта)

Основная литература

Основная литература:

1. Деловые коммуникации [Электронный ресурс] : учеб. для бакалавров / [В. П. Ратников [и др.] ; под ред. В. П. Ратникова, 2017. - 1 эл. опт. диск (CD-ROM), 527 с.

2. Основы теории коммуникации : учеб. и практикум для акад. бакалавриата/ под ред.: Т. Д. Венедиктовой, Д. Б. Гудкова. -Москва: Юрайт, 2019. -1 r=on-line, 193 с.

3. Боголюбова, Н. М.. Межкультурная коммуникация : в 2 ч. : учеб. для акад. бакалавриата/ Н. М. Боголюбова, Ю. В. Николаева Ч. 2. -1 r=on-line, 263 с.

Боголюбова, Н. М.. Межкультурная коммуникация : в 2 ч. : учеб. для акад. бакалавриата/ Н. М. Боголюбова, Ю. В. Николаева Ч. 1. -1 r=on-line, 253 с.

Дополнительная литература:

1. Русский язык и культура речи: учебник : учеб. пособие для студентов вузов/ под ред. О. Я. Гойхмана. - 2-е изд., перераб. и доп.. - М.: ИНФРА-М, 2018. - 239 с. - (Высшее образование). - (Учебник). - Библиогр.: с.237-238 (23 назв.) . - ISBN 978-5-16-002303-8: 117.92, 117.92, р. Имеются экземпляры в отделах: ч.з.N4(1) Свободны: ч.з.N4(1)

2. Коноплева, Н. А. Психология делового общения: учеб. пособие : для вузов/ Н. А. Коноплева; РАО, Моск. психолого-социал. ин-т. - М.: Флинта: МПСИ, 2008. - 406, [1] с.: ил., табл.. - (Библиотека психолога). - Библиогр.: с. 405-407. - ISBN 978-5-9765-0118-8. - ISBN 978-5-9770-0253-0: 200.00, 200.00, р.Имеются экземпляры в отделах: ч.з.N2(1) Свободны: ч.з.N2(1)

3. Кузин Ф.А. Современный имидж делового человека, бизнесмена, политика. – М., 2016. - Библиогр.: с.237-238 (23 назв.) . - ISBN 978-5-16-002303-8: 117.92, 117.92, р.Имеются экземпляры в отделах: ч.з.N4(1) Свободны: ч.з.N4(1)

4. Куницына, В. Н. Межличностное общение. Теории межличностного общения. Межличностные коммуникации, взаимодействия, отношения. Особенности неформального общения. Эффективное общение: Учебник для вузов/ В. Н. Куницына, Н. В. Казаринова, В. М. Погольша. - СПб.: Питер, 2011,2013. - 544 с. - (Учебник нового века). - Библиогр.: с. 533-544. - ISBN 5-8046-0173-3: 105.00=;106.00= р.Имеются экземпляры в отделах: всего 49: УБ(47), НА(1), ч.з.N2(1) Свободны: УБ(42), НА(1), ч.з.N2(1)

Литература, рекомендуемая для самостоятельного изучения

1. Рабочие материалы к словарю делового русского языка/ [С.-Петербург. гос. ун-т, Фак филологии и искусств]; [отв. ред.: С. А. Коваль, М. А. Сторчевой]. - СПб.: Изд-во СПбГУ, фак. филологии и искусств, 2017. - 276 с.

2. Панасюк, А. Ю. Судебная психология: избр. лекции/ А. Ю. Панасюк. - М.: Норма, 2017. - 159 с.: ил., табл.. - Библиогр. в подстроч. примеч.. - ISBN 5-468-00007-5: 74.25, 74.25, р.Имеются экземпляры в отделах: ч.з.N7(1) Свободны: ч.з.N7(1)

3. Панасюк, А. Ю. Психология риторики : теория и практика убеждающего воздействия/ А. Ю. Панасюк. - Ростов-на-Дону: Феникс, 2017. - 208 с.: ил.. - (Современные психотехнологии). - ISBN 978-5-222-10343-2: 207.21, 207.21, р.Имеются экземпляры в отделах: ч.з.N2(1) Свободны: ч.з.N2(1)

4. Панфилова, А. П. Игротехнический менеджмент : Интерактивные технологии для обучения и организационного развития персонала: учеб. пособие/ А. П. Панфилова; С-Петербург. ин-т внешнеэкон. связей, экономики и права, О-во "Знание" Санкт-Петербурга и Ленингр. обл.. - СПб.: Знание: ИВЭСЭП, 2013. - 535 с. - Библиогр.:с.525-531. - ISBN 5-7320-0670-2: 138.63 р.Имеются экземпляры в отделах: ч.з.N2(1) Свободны: ч.з.N2(1)

5. Петрусинский, В. В. Искусство общения в играх/ В. В. Петрусинский, Е. Г. Розанова. - М.: Владос, 2007. - 157 с.: ил.. - (Развитие,

обучение, воспитание в играх). - Библиогр.: с. 155-157 и в подстроч. примеч..
- ISBN 978-5-691-01572-4: 110.00, 110.00, р.

Имеются экземпляры в отделах: ч.з.N2(1) Свободны: ч.з.N2(1)

6. Кови, С. Лидерство, основанное на принципах/ Стивен Кови ; [пер. с англ. П. Самсонова ; ред. Р. Пискотина]. - 5-е изд.. - М.: Альпина Паблишерз, 2012. - 300 с.: рис.. - (Библиотека МТИ). -Пер.изд.: Covey Stephen R. Principle-centered Leadership. - 1990. - ISBN 978-5-9614-1865-1: 447.00, 447.00, р.

7. Основы теории коммуникации: учеб. пособие для вузов/ [Т. А. Апарина [и др.] ; отв. ред. О. Я. Гойхман]. - М.: ИНФРА-М, 2012. - 351, [1] с.: рис., табл.. - (Высшее образование). - Соответствует ФГОС (третьего поколения). - ISBN 978-5-16-004792-8: 376.00, 376.00, р.Аннотация: Учебное пособие посвящено дисциплине "Основы теории коммуникации".Имеются экземпляры в отделах: ч.з.N2(1) Свободны: ч.з.N2(1)

8.Как правильно понимать язык жестов. - М.: Мир кн., 2008. - 223 с.: ил.. - (Психологические подсказки на каждый день). - ISBN 978-5-486-02076-6: 134.00, 134.00, р.

Имеются экземпляры в отделах: ч.з.N2(1) Свободны: ч.з.N2(1)

6. ПЕРЕЧЕНЬ РЕСУРСОВ ИНФОРМАЦИОННО-ТЕЛЕКОММУНИКАЦИОННОЙ СЕТИ «ИНТЕРНЕТ», НЕОБХОДИМЫХ ДЛЯ ОСВОЕНИЯ ДИСЦИПЛИНЫ (МОДУЛЯ)

Библиотека Института философии РАН <http://iph.ras.ru>

Библиотека института философии РАН
<http://www.philosophy.ru/library/library.html>

Библиотека Университета риторики и ораторского мастерства
<http://orator.biz/library/>

Библиотека философского факультета МГУ <http://philos.msu.ru/>

Национальный электронно-информационный консорциум: <http://neicon.ru/>

Он-лайн курс по риторике <https://stepik.org/course/4594/syllabus>

Портал психологических изданий: <http://psyjournals.ru>

Президентская библиотека: <https://www.prlib.ru/catalog/53992>

Пси-фактор: <http://psyfactor.org/lybr21-1.htm>

Сайт для учащихся и обучающихся риторике <http://pedved.ucoz.ru/publ/14>

Электронный справочник по биоэтике <http://bioethica.iatp.by/>

7. МЕТОДИЧЕСКИЕ УКАЗАНИЯ ДЛЯ ОБУЧАЮЩИХСЯ ПО ОСВОЕНИЮ ДИСЦИПЛИНЫ (МОДУЛЯ)

В учебном плане по дисциплине «Коммуникационный модуль» значительное место отводится самостоятельной работе студентов. Основное содержание самостоятельной работы касается освоения теоретических основ

курса для выработки навыков самостоятельного исследования источников касающихся тематики дисциплины. Для текущего контроля самостоятельной работы проводится тестирование.

Работа студентов во время *аудиторных занятий* разделяется на два вида: конспектирование лекций и практические занятия.

При конспектировании лекций рекомендуется придерживаться следующих правил: а) записывать материал, выслушав мысль лектора до конца; б) в конспекте выделять отдельные части –необходимо разграничивать заголовки, подзаголовки, выводы, обособлять одну тему от другой; в) выделение можно делать подчеркиванием или другим цветом; г) использовать условные обозначения, сигнальные знаки, аббревиатуры, собственную систему сокращений; д) не фиксировать материал дословно, передавать только главную мысль лектора; е) для непонятных терминов – оставить место для последующего уточнения значения у преподавателя.

Чтобы *работа на практическом занятии* была успешной, необходима тщательная подготовка к нему – основательная проработка темы, отличное знание материала, анализ инструментария. Практические занятия – вид учебных занятий, ориентированный на практическое усвоение материала с помощью приборов, инструментов, технических средств обучения, компьютеров и другого специального оборудования.

Обучающая функция практических занятий заключается в освоении обучающимся практических навыков, позволяющих решать прикладные задачи из будущей профессиональной деятельности. Развивающая функция практических занятий реализуется через ориентацию обучающегося на самостоятельное решение отдельных проблем из будущей профессиональной деятельности с помощью специальных знаний и инструментов. Воспитательная функция практических занятий заключена в тесном контакте преподавателя с каждым обучающимся, позволяющем максимально эффективно воздействовать на мировоззрение обучающегося, на формирование у обучающихся навыков культуры общения и чувства корпоративной этики. Организующая функция практических занятий предусматривает управление самостоятельной работой обучающихся, как в процессе практических занятий, так и после них. В ходе практических занятий осваиваются запланированные преподавателем задания, которые создают базис для дальнейшей самостоятельной работы обучающихся, для формирования навыков исследовательской работы, для генерации новых знаний через использование различных информационных ресурсов.

Практические занятия проводятся по подгруппам в компьютерных классах. Цель практических занятий по дисциплине заключается в

установлении связей теории с практикой в форме экспериментального подтверждения положений теории; обучении умению выполнять поставленные задачи из предметной области, проведении контроля самостоятельной работы обучающихся по освоению курса; обучении навыкам профессиональной деятельности. Основными структурными элементами практических занятий являются:

- обсуждение преподавателем совместно с обучающимися темы занятий с пояснением ее взаимосвязи с будущей профессиональной деятельностью;
- освоение специфики работы с программными средствами, используемыми в профессиональной деятельности;
- консультации преподавателя во время занятий;
- обсуждение и оценка полученных результатов;
- письменный или устный отчет обучающихся о выполнении заданий;
- текущий контроль знаний.

Проведение практических занятий должно осуществляться в соответствии с рабочей программой учебной дисциплины и календарным планом. Задания для практических занятий берутся из рекомендуемых в рабочей программе.

8. МЕТОДИЧЕСКИЕ РЕКОМЕНДАЦИИ ДЛЯ ПРОВЕДЕНИЯ ЗАНЯТИЙ СЕМИНАРСКОГО ТИПА

Виды и типы работ на практических занятиях

1. Семинар «Речевое взаимодействие» и «Коммуникативные модели». Группа разбивается на подгруппы, которые готовят вопросы и упражнения по заданной теме, задают их другой группе и оценивают результаты.
2. Тренинг «Психология коммуникации». Студентам предлагаются ситуации, которые анализируют коммуникативные барьеры, их причины, предлагают и обосновывают варианты их преодоления.
3. Тренинг «Личное влияние». Студенты знакомятся с различными стратегиями и тактиками личного влияния в процессе делового общения.
4. Практическое занятие «Публичное выступление». Практическое занятие посвящено знакомству с вербальными и невербальными способами деловой коммуникации. Запись на видео ролевых сюжетов, их анализ с позиций проявления сознательных и подсознательных поведенческих программ.
5. Деловая игра «Устное выступление». В ходе деловой игры студентам предлагается провести устную презентацию с соблюдением всех риторических правил.
6. Тренинг «Письменная коммуникация». Студенты самостоятельно пишут резюме, заявление, объяснительные записки, деловые письма.
7. Деловая игра «Разрешение конфликта». Студенты выступают в роли конфликтологов, анализируют, диагностируют организационные конфликты и рекомендуют способы их разрешения.
8. Конференция «Кросс-культурный анализ деловых коммуникаций». Студенты готовят тезисы и выступления по этическим (национальным) особенностям делового общения в различных странах.

9. Деловая игра «Этикетные модели общения». Студенты готовятся и демонстрируют правила встречи, приветствия и представления деловых партнеров, нормы общения по телефону, правила рассадки за столом и т.д.

Большинство практических занятий проводится в виде деловых игр, на некоторых (конфликты успешная коммуникация необходимо решить кейсы)

1. Ролевая игра. Экспериментальные подтверждения работы принципов взаимодействия с аудиторией. Практическое применение инструментов и методов взаимодействия для достижения целей. Решение проблемных задач по теме.
2. Деловая игра. Практическое применение работы с аудиторией в качестве средств влияния на неё.

Решение проблемных задач:

- позиционирование,
- возвышение имиджа,
- антиреклама,
- отстройка от конкурентов,
- контрреклама.

3. Деловая игра. Составление эффективной презентации. Разработка и презентация оригинал-макета печатного издания. Применение законов слова и рекламы. Деловая игра с использованием фото- и видеотехники. Фотография. Радиовыступление. Телевыступление. Прямой эфир. Радио- и теледебаты.
4. Деловая игра. Дебаты. Избирательная кампания кандидатов из группы. Состав штаба. Цели и задачи кампании. Лозунг и девиз кампании. Использование политического PR. Технологии голосования.

Коммуникативные задачи для самоконтроля

1. Вот результаты эксперимента. Хорошенькая журналистка останавливала мужчин-туристов в центре города, на мосту, брала интервью и невзначай оставляла свой телефон. В другом случае она делала то же самое, но на подвесном мостике, перекинутом в горах через бурлящей в ущелье поток. После экспериментов ей позвонили, соответственно, 2 и 8 мужчин. Почему?
2. Объясните почему именно так рекомендуется поступать при тренировке щенков:
 - учить щенка лучше на голодный желудок;
 - когда учат его приходить на зов – стараются уходить (а не приближаться к щенку);
 - поощряют щенка только за выполненные действия, а не «за старание», которое он прилагает;
 - когда собака начнёт подходить на зов, начинают чередовать поощрения: то кусочек колбасы, то просто поглаживание ...
3. В застойное время на одном из предприятий рабочие выносили детали через проходную. Начальник охраны разместился в помещении над проходной с биноклем и телефоном – так он сообщал подчинённым обыскать тех рабочих, кто поправлял что-то под пальто на подходе к проходной... И почти всегда его указание приносило «улов». На каком эффекте были основаны действия начальника?

4. Дайте комментарий: почему эстрадные исполнители добиваются, чтобы на их концертах публика им подпевала, хлопала, раскачивалась и т.п.?
5. Почему торговцы на восточном базаре стремятся, чтобы покупатель непременно взял их товар в руку?
6. Часто западные продукты, (йогурт, сыр, сырки), расфасованы в упаковки объёмом, чуть меньше необходимого для насыщения питающегося. Какую цель ставят изготовители продуктов и на каком психофизиологическом эффекте основано решение?
7. Невский проспект. Художник продаёт картины за 15 руб. Никто не покупает... Тогда он вставляет под стекло 100 рублёвую купюру – и указывает цену 115 руб. Картины начинают раскупаться. Почему?
8. Банк в американском штате Канзас подвергся удачному нападению...голого грабителя. А крупный магазин в Голландии разграбили ясным днём шесть дам, обнажённых до пояса. На что рассчитывали грабители?
9. В Швейцарских Альпах путника призывают не рвать цветы. Но призывы эти сделаны с учётом национальных стереотипов. Определите, какая надпись выполнена по-немецки, по-английски и по-французски: «Наслаждайтесь цветами, но не обрывайте их!»; «Пожалуйста, не рвите цветы!»; «Цветы не рвать».
10. Есть деревенский способ лечения больного зуба: надо просто придти в полночь на кладбище и грызть этим зубом свечку на церковной паперти. Проверено: боль проходит. Почему?
11. Как объяснить «закон цирка»: артисту нельзя уходить с манежа, не выполнив неудавшийся с первого раза трюк?
12. Почему в лондонском метро (а затем и в других городах и странах) таблички «НЕТ ВЫХОДА», заменили на «ВЫХОД РЯДОМ»?
13. Как, с точки зрения учения о доминанте А.А. Ухтомского, объяснить известный эффект: когда спешишь в толпе, то буквально «все мешают»?
14. Донорство – уважаемая во всём мире деятельность. Предложите меры по ВОЗВЫШЕНИЮ имиджа доноров в глазах общества, затратив на это минимум государственных средств...
15. Почему даже очень популярный артист должен время от времени кланяться публике?
16. Писатель Д. Хармс говорил: «Телефон у меня простой 32-08. Запомнить легко: тридцать два зуба и восемь пальцев». Факт: после этого люди запоминали этот номер хорошо. Объясните – почему?
17. Прокомментируйте, почему срабатывает на прохожих фраза удачливого нищего: «Дайте мне 5 рублей, а я Вам 10 ...(пауза) спасибо».

18. В США законодательно запрещены заверения типа «Наша фирма – лучшая». Обходя это ограничение,ю сотрудники крупнейшей компании по прокату автомобилей носят значки с надписью, начинающейся так: «Мы в своём бизнесе – вторые ...» Что же написано на значке дальше?

9. ПЕРЕЧЕНЬ ИНФОРМАЦИОННЫХ ТЕХНОЛОГИЙ, ИСПОЛЬЗУЕМЫХ ПРИ ОСУЩЕСТВЛЕНИИ ОБРАЗОВАТЕЛЬНОГО ПРОЦЕССА ПО ДИСЦИПЛИНЕ (МОДУЛЮ), ВКЛЮЧАЯ ПЕРЕЧЕНЬ ПРОГРАММНОГО ОБЕСПЕЧЕНИЯ И ИНФОРМАЦИОННЫХ СПРАВОЧНЫХ СИСТЕМ (ПРИ НЕОБХОДИМОСТИ)

- а) методы обучения с использованием информационных технологий:
 программа контроля знаний на университетском портале тестирования <http://brs.kantiana.ru>, дистанционные формы обучения в системе электронного образовательного контента БФУ им. И. Канта: <http://lms-2.kantiana.ru>.
- б) чтение лекций с использованием мультимедийных презентаций,
 в) информационные справочные ресурсы:
 - Научная электронная библиотека eLIBRARY.RU (<http://elibrary.ru/defaultx.asp>).
 - Национальная электронная библиотека (<http://нэб.рф/>).
 - ЭБС Кантиана (<http://elib.kantiana.ru>).

10. ОПИСАНИЕ МАТЕРИАЛЬНО-ТЕХНИЧЕСКОЙ БАЗЫ, НЕОБХОДИМОЙ ДЛЯ ОСУЩЕСТВЛЕНИЯ ОБРАЗОВАТЕЛЬНОГО ПРОЦЕССА ПО ДИСЦИПЛИНЕ (МОДУЛЮ)

Номер учебной аудитории	Перечень основного оборудования	Адрес (местоположение) учебных аудиторий
203	Мультимедийный проектор Epson, интерактивная доска Interwrite; плазменная панель LG с разрешением высокой четкости, компьютер (моноблок) MSI с возможностью выхода в сеть Интернет	Ул. Чернышевского, д. 56 а
203	Мультимедийный проектор Epson, интерактивная доска Interwrite; плазменная панель LG с разрешением высокой четкости, компьютер (моноблок) MSI с возможностью выхода в сеть Интернет	
203	плазменная панель LG с разрешением	

	высокой четкости, компьютер (моноблок) MSI с возможностью выхода в сеть Интернет	
--	--	--

Используемое программное обеспечение: ABBYY FineReader 11 Pro; Adobe Design Std CS5.5 5.5 MPL AOO Lisence RU; Kaspersky Endpoint Security; Microsoft Office Standart 2010; Microsoft Windows 7

Аннотация учебной дисциплины

Модуль Коммуникативный: «Человек в мире коммуникации»	
<p>Что такое язык — инструмент общения или мощное орудие достижения собственных целей? Что в нашей речи правильно, а что нет и где граница между «нормой» и «отклонением»? Каков он, русский язык начала XXI века, и как его изменяет окружающая действительность? Почему нам не обойтись без речевых жанров и функциональных стилей? Как моделировать коммуникативные ситуации и почему это полезно? Как достичь взаимопонимания с собеседником и обеспечить необходимое коммуникативное воздействие? Что, кроме речи, помогает нам выразить собственную позицию?</p>	
Цель изучения дисциплины	<ul style="list-style-type: none"> • Сформировать системное представление о структурно-содержательных и функциональных особенностях устной и письменной коммуникации; • обучить техникам и приемам эффективной коммуникации в различных ситуациях (персональное общение, публичное выступление, институциональные формы коммуникации и т.п.); • углубить представление о естественном языке в его функциональном многообразии, сформировать представление об актуальном состоянии и направлениях развития русского языка
Результаты обучения	<p>Понимание специфики вербальной и невербальной коммуникации; знание принципов логической подачи материала; способность грамотно использовать коммуникативные тактики и стратегии в профессиональной деятельности; навыки взаимодействия с аудиторией; навыки языковой рефлексии и саморефлексии; навыки (само)анализа коммуникативной личности.</p>
Краткая характеристика учебной дисциплины (основные блоки и темы)	<ul style="list-style-type: none"> • Человек в мире знаков: вербальное и невербальное в коммуникации. Русский язык в начале XXI века: функции языка и глобальные коммуникативные формации; норма и «не-норма»: динамика языковой правильности. • Моделирование коммуникации: коммуникативные модели, коммуникативные ситуации, коммуникативные роли. Шумы и барьеры в общении. Стратегии и тактики коммуникации. • Психология коммуникации: характеристики коммуникативной личности (эго-состояния); психология диалога; коммуникативная позиция и коммуникативное

	<p>равновесие.</p> <ul style="list-style-type: none"> • Публичное выступление: голос, дыхательные гимнастики, структурирование текста, работа с аргументами, убеждающее выступление, словесная импровизация. • Коммуникативное взаимодействие: сложная аудитория, «вредные слушатели», цепляющие приемы, метасообщение, конгруэнтное сообщение (кейсы) • Эффективная презентация: приемы работы с текстом, мультимедиа и другими средствами популяризации информации • Успешность коммуникации: коммуникативный кодекс, коммуникативные качества речи, коммуникативная компетенция.
Трудоемкость (ЗЕ/часы)	5 ЗЕ
Форма итогового контроля знания	зачет

*В рамках курса разработаны кейсы, тренинги и другие интерактивные формы подачи материала.

СЛОВАРЬ ОСНОВНЫХ ТЕРМИНОВ

Вербальное общение – словесное, речевое общение.

Деловое общение – вид общения, определяющим содержанием которого выступает совместная деятельность людей, их общее дело.

Диалог – форма устной речи, разговор двух или нескольких лиц. В деловом общении представляет собой взаимный обмен информацией и учет каждым его участником психических состояний собеседников и их интересов.

Доминанта – психофизиологический фактор, определяющий в течение того или иного времени направленность мышления, поведения и деятельности человека.

Индивидуальность – совокупность неповторимых, уникальных свойств данного человека, отличающих его от других людей.

Интеллект – человеческая способность мыслить, рационально познавать мир.

Интерес – побудительная сила деятельности людей.

Интериоризация – формирование умственных действий человека путем усвоения им содержания и форм его предметной деятельности. Перевод внешней орудийной деятельности во внутреннюю мыслительную деятельность.

Интуиция – внутреннее созерцание.

Когнитивная психология – направление в современной психологии. Его представители – Дж. Келли, Ж. Пиаже и др. исходят из того, что главную роль в поведении людей играет их сознание, познавательная способность и мышление.

Коммуникация – общение, передача информации.

Конфликт – высшая степень развития социальных противоречий, острое столкновение противоположно направленных мнений, позиций, сил.

Лидер – человек, обладающий наибольшим авторитетом и влиянием в группе, организации, политической партии, государстве.

Личность – характеристика социальной природы и сущности человека, совокупность его социальных качеств как субъекта деятельности, мышления, общественных отношений и межличностного общения.

Макросреда – совокупность всех природных и социальных условий, в которых осуществляется жизнедеятельность человека и различных социальных групп.

Межличностное общение – общение между отдельными личностями, обусловленное обстоятельствами природной и социальной среды, а также личными мотивами, проявляющимися в соответствующих потребностях, интересах, целях и идеалах тех или иных людей.

Микросреда – та часть природной и социальной среды, с которой непосредственно взаимодействуют личность или другие субъекты в процессе своей жизнедеятельности.

Мотивы поведения – побуждения к деятельности, связанные с удовлетворением потребностей человека.

Невербальное общение – несловесная сторона общения с помощью мимики, визуальных контактов, жестов и т.д.

Общение – определяется в психологии как взаимодействие двух или более людей, состоящее в обмене информацией познавательного, эмоционально-оценочного или другого характера.

Психика человека – совокупность всех присущих человеку психических процессов, так или иначе отражающих объективную природную и социальную действительность.

Психология личности – основная категория психической науки, прежде всего общей психологии, изучающей все проявления психики людей.

Психология общения – раздел общей и социальной психологии, раскрывающей психологические механизмы общения людей, прежде всего стимулы и мотивы общения, его способы и формы, складывающиеся стереотипы и «технологии» общения.

Резюмирование – подведение итогов беседы.

Этика – учение о морали и нравственности.

Этика делового общения – учение о проявлении морали и нравственности в деловом общении, взаимоотношениях деловых партнеров.

5. Вопросы для промежуточного и итогового контроля

УЧЕБНО-МЕТОДИЧЕСКИЕ МАТЕРИАЛЫ ПО ДИСЦИПЛИНЕ

Материалы для анализа и обсуждения

Чалдини, Р. Влияние: наука и практика. (Отрывки из книги)

Коварная искренность

© Перевод Е. Н. Волкова, И. Н. Волковой.

Предположим, что мы все же столкнулись с авторитетом, который является компетентным специалистом в интересующей нас области. Прежде чем прислушаться к его мнению, следовало бы задать себе еще один простой вопрос: "Насколько правдивым будет, по нашему предположению, данный авторитет в данном конкретном случае?" Авторитеты, даже наилучшим образом информированные, могут намеренно исказить предоставляемые нам сведения. Следовательно, нам необходимо определить, насколько эти люди надежны в данной ситуации. В большинстве случаев мы так и поступаем. Мы позволяем повлиять на себя в гораздо большей степени тем специалистам, которые кажутся нам беспристрастными, чем тем, которые могут, по нашему мнению, что-то выиграть, убедив нас (Eagly, Wood, & Chaiken, 1978). Исследования показали, что такова особенность мышления людей во всем мире (McGuinnies & Ward, 1980). Размышляя о том,

каким образом авторитет может извлечь выгоду из нашей уступчивости, мы обеспечиваем себе дополнительные возможности противостояния его чрезмерному давлению. Даже хорошо осведомленные в какой-либо области авторитеты не убедят нас до тех пор, пока мы не отыщем доказательства того, что они правдиво представляют факты.

Задавая себе вопрос о надежности авторитета, с которым мы имеем дело, мы должны иметь в виду маленькую уловку, которую часто используют “профессионалы уступчивости”, чтобы убедить нас в своей искренности: они, как может показаться на первый взгляд, до определенной степени идут против своих собственных интересов. При помощи такого тонкого приема эти люди стремятся доказать нам свою честность. И надо признать, что это им удается весьма часто. Возможно, они упомянут о небольшом изъяне в предлагаемой ими продукции. Однако отмеченный незначительный недостаток неизменно будет теряться на фоне более важных достоинств рекламируемого товара: "Листерин - вкус, который вы ненавидите три раза в день"; "Эвис: мы - номер второй, но мы работаем для вас все усерднее"; "Л'Ореаль: наша продукция не слишком дешевая, но она наилучшего качества". Доказав свою честность в мелочах, “профессионалы уступчивости” неизменно вызывают у людей большее доверие, когда касаются важных аспектов своего предложения (Settle & Gorden, 1974; Smith & Hunt, 1978; Hunt, Domzal, & Kernan, 1981).

Я не раз видел, как описанный выше прием применялся в ресторане, причем имел поразительный эффект. Не секрет, что из-за низкой заработной платы служащие в ресторанах вынуждены дополнять свои заработки чаевыми. Для того чтобы получить щедрые чаевые, одного хорошего обслуживания клиентов недостаточно. Преуспевающие официанты и официантки используют специальные трюки для увеличения чаевых. Они знают, что чем больше счет посетителя, тем большая сумма перепадет им в качестве чаевых. Многие официанты являются опытными и ловкими “профессионалами уступчивости”.

Желая выяснить, как же действуют официанты, я подал заявления о приеме на работу в несколько довольно дорогих ресторанов. Однако при отсутствии опыта лучшее, чего я смог добиться, - это должности помощника официанта. Помогая официанту, я мог незаметно наблюдать за действиями моего “босса” и его “коллег” и анализировать их. Вскоре я понял, что особенно преуспевающим официантом в этом ресторане был Винсент. Он каким-то образом умудрялся заставить своих клиентов заказывать очень много, а затем давать необычайно щедрые чаевые. Другим официантам было далеко до Винсента.

Я постарался как можно чаще находить себе какие-нибудь дела вблизи столиков Винсента, чтобы понаблюдать за его стилем работы. Я быстро понял, что у него не было какого-то единого стиля. У Винсента был целый набор подходов, каждый из которых он использовал при подходящих обстоятельствах. Когда посетители приходили семьей, Винсент становился искрометным, как фейерверк, он сыпал остротами, причем, обращался к детям так же часто, как к взрослым. Если ужинать приходила пара молодых влюбленных, официант вел себя сдержанно и немного высокомерно, чтобы запугать молодого человека (разговаривал Винсент исключительно с ним) и заставить его много заказывать и давать щедрые чаевые. С пожилой супружеской парой он держался официально и несколько церемонно, но отказывался от надменного тона; при этом он уважительно обращался к каждому из супругов одинаково часто. Если клиент обедал один, Винсент общался с ним в дружественной манере, был разговорчивым и сердечным. Винсент приберегал свой коронный трюк (он как будто шел против своих собственных интересов) для больших групп, имевших в своем составе от восьми до двенадцати человек. Его мастерство было непревзойденным. Винсент начинал свой спектакль тогда, когда приходило время заказывать первому человеку, обычно женщине. Независимо от того, что она выбирала, Винсент реагировал одинаково. Он хмурил брови, морщил лоб, его рука застыла над блокнотом для заказов. Затем, быстро посмотрев через плечо, нет

ли рядом управляющего, он заговорщически наклонялся над столом, чтобы сообщить следующее: "Боюсь, это блюдо сегодня не так хорошо, как обычно. Могу я порекомендовать вместо него ---- или ----?" (В этот момент Винсент предлагал пару блюд из меню, которые были центов на пятьдесят дешевле, чем то блюдо, которое выбрала клиентка). "Они сегодня превосходны".

Таким образом, Винсент приводил в действие несколько основных орудий влияния. Во-первых, даже те клиенты, которые не принимали предложений официанта, чувствовали, что он оказывает им любезность, предоставляя ценную информацию, чтобы помочь им сделать заказ. Клиенты были благодарны Винсенту, и, следовательно, правило взаимного обмена начинало работать в его пользу, что отражалось на размере чаевых. Маневр Винсента не только способствовал увеличению процентной доли стоимости заказа, которую клиенты отводили на чаевые; этот маневр также побуждал клиентов больше и чаще заказывать. Авторитет официанта в глазах посетителей ресторана резко увеличивался, ведь он явно знал, что сегодня вечером хорошо приготовлено, а что - плохо. Более того - и здесь свой вклад вносило то, что Винсент как будто бы шел против своих собственных интересов - клиенты убеждались в том, что официант является заслуживающим доверия источником информации, поскольку он рекомендовал блюда, которые были менее дорогими, чем первоначально заказанные. Вместо того, чтобы попытаться набить свои карманы, он, похоже, искренне старался помочь своим клиентам. По всей видимости, официант был одновременно и знающим, и честным, что вызывало огромное доверие к нему. Винсент не терялся и ловко использовал в своих интересах свой положительный образ. Когда группа заканчивала делать заказы, он обычно говорил: "Очень хорошо, а не хотите ли вы, чтобы я помог вам выбрать вино к заказанным блюдам?" Я наблюдал эту сцену почти каждый вечер, и каждый раз реакция посетителей на предложение Винсента была одинаковой – улыбки, кивки и в большинстве случаев общее одобрение.

Даже находясь на некотором расстоянии от столика, я мог читать на лицах посетителей такие мысли: "Конечно, ты знаешь, что здесь хорошо, и ты явно на нашей стороне. Посоветуй нам, что взять". С довольным видом Винсент – он действительно знал, какие марки вин имеются в наличии - обычно рекомендовал самые изысканные и, соответственно, дорогие вина. Он был так же убедителен, когда дело доходило до выбора десерта. Клиенты, которые в другом случае, возможно, вообще не стали бы заказывать десерт, под влиянием восторженных описаний Винсента решали съесть "печеную Аляску" и вдобавок шоколадный мусс. В конце концов, кому же верить, как не показавшему себя только с лучшей стороны специалисту?

Сочетая в своем маневре правило взаимного обмена и принцип влияния заслуживающего доверия авторитета, Винсент значительно увеличивал как свои чаевые, так и основные расходы клиентов, с которых эти чаевые начислялись. Дела его благодаря этому трюку шли просто великолепно. Обратите внимание на то, какую важную роль играло кажущееся отсутствие заботы о личной выгоде. Клиентам казалось, что Винсент шел против своих собственных интересов, и это также работало на него.

[...]

СТЕРЕОТИПЫ ДОЛЖНЫ БЫТЬ НЕПРИКОСНОВЕННЫМИ

Поскольку технологии развиваются гораздо быстрее, чем человеческое сознание, нашей естественной способности обрабатывать информацию, скорее всего, в недалеком будущем станет недостаточно для того, чтобы мы могли ориентироваться в потоке перемен и возможностей, характерном для современной жизни. Все чаще и чаще мы будем уподобляться низкоорганизованному животному, которые не в состоянии ориентироваться в многообразии окружающей среды. В отличие от низших животных, чья способность к познанию мира всегда была резко ограниченной, мы сами сделали себя относительно неполноценными, построив чрезвычайно сложный мир. Наша искусственная неполноценность будет иметь те же самые последствия, что и естественная

неполноценность животных. Принимая решения, мы будем все реже в полном объеме осмысливать ситуацию и все чаще будем концентрировать свое внимание на каком-то одном, скорее всего, самом характерном, элементе доступной нам информации.

Когда эти отдельные элементы действительно являются характерными, нет оснований излишне настороженно относиться к подходу, основанному на стереотипном ограничении внимания и автоматической реакции на поступающую конкретную информацию. Проблема возникает тогда, когда по каким-либо причинам обычно заслуживающие доверия сигналы начинают подавать нам плохие советы и побуждать нас к совершению ошибочных действий и принятию неверных решений. Как мы уже отмечали, одной из таких причин может являться стремление “профессионалов уступчивости” извлечь выгоду из нашего достаточно бездумного механического реагирования на большинство раздражителей. А поскольку ритм и форма современной жизни таковы, что мы все чаще реагируем на происходящее стереотипно, мы все чаще будем сталкиваться с попытками “профессионалов уступчивости” обмануть нас.

Как же можно противостоять “профессионалам уступчивости”, пытающимся извлечь выгоду из нашей склонности к стереотипному реагированию? Я бы настаивал не на уклончивом поведении, а на мощной контратаке. Однако, здесь имеется один важный нюанс. “Профессионалов уступчивости”, которые играют честно, не следует считать врагами; напротив, они являются нашими союзниками и партнерами в процессе обмена материальными ценностями и социальными благами. Мы должны оказывать сопротивление лишь индивидам, фальсифицирующим, подделывающим или представляющим в ложном свете информацию, получение которой “запускает” наши стереотипные реакции.

[...]

Ранее я уже предостерегал читателей от приобретения любого продукта, качества которого расхваливаются в поддельном, якобы “не подготовленном заранее интервью”. Нам следует посылать производителям таких продуктов письма с объяснением причин, по которым мы не приобретаем их товар, и предлагать этим производителям отказаться от услуг выбранных ими рекламных агентств. Я порекомендовал бы принимать аналогичные меры в ответ на любое злоупотребление “профессионала уступчивости” при использовании им принципа социального доказательства (или любого другого орудия влияния) подобным образом. Нам следует отказаться от просмотра телевизионных передач, в которых звучит записанный на пленку смех. Бармен, который начинает смену, “посолив” блюдо для чаевых несколькими собственными купюрами, не должен ничего получать от нас. Если после длительного ожидания в очереди у дверей какого-либо ночного клуба мы обнаруживаем внутри достаточно свободного пространства и понимаем, что нас специально заставили ждать, чтобы произвести на нас впечатление фальшивым доказательством популярности клуба, нам следует немедленно уйти и объяснить причину нашего ухода тем, кто все еще остается в очереди. Иными словами, нам следует быть готовыми прибегнуть к бойкоту, угрозе, противостоянию, осуждению, да к чему угодно, чтобы поставить мошенников на место.

Я не считаю себя неуживчивым по натуре, но я активно выступаю за подобные воинственные действия, потому что, в определенном смысле, нахожусь в состоянии войны с эксплуататорами. Мы все находимся в состоянии войны с ними. Однако важно понимать, что основной мотив их действий – получение прибыли – не является сам по себе поводом для вражды; в конечном счете, мы все в той или иной степени стремимся к богатству. Мы не должны мириться вот с чем – с любой попыткой кого бы то ни было извлечь из ситуации выгоду посредством обесценивания часто автоматически используемых нами стереотипных методов. Стремительный напор современной жизни вынуждает нас при необходимости использовать проверенные стереотипы, эмпирически определенные правила и принципы. Они больше не являются роскошью; по мере ускорения ритма они во все возрастающей степени становятся бесспорно жизненно

необходимыми. Вот почему нам не следует оставаться равнодушными всякий раз, когда мы видим, как какой-нибудь “профессионал уступчивости” злоупотребляет орудиями влияния. Мы испытываем потребность в правиле взаимного обмена, принципе социального доказательства и других рассмотренных в этой книге принципах и правилах. Но мы, естественно, станем пользоваться ими менее охотно, если будем часто сталкиваться с хитростями “психологических спекулянтов”. В этом случае нам трудно будет, не откладывая, решать все возникающие вопросы. Мы не можем допустить этого. Необходимо бороться. Ставки слишком высоки.

Глава 44. Алексей Алексеевич Ухтомский

Но где наименее выдуманная мною самим, наиболее безусловная, наиболее конкретная и непрестанная новая реальность, как не в живом человеческом лице вне меня? Что же более, нового непрестанно обновляющегося, чем человеческое лицо рядом и около меня. Поставить доминанту на человеческое лицо, то есть на реальнейшую из реальностей, то, что дано тебе сейчас и в ближайшем встречном человеке — это значит уметь заранее приветствовать и принимать все то новое, постоянно вновь заявляющее о себе бытие другого, независимо от моих ожиданий и теорий о нем. Категория лица должна быть принята в качестве вполне самостоятельного, исключительного фактора опыта и жизни наравне с такими категориями, как причина, бытие, единство, множество, цель, - и человеческая деятельность, культура, исторический подвиг является поистине «звонящей медью и бряцающим кимвалом»

Задача современной психофизиологии – изучить научными средствами ЦЕЛОСТНОГО ЧЕЛОВЕКА, как «сплав» духовных и физических возможностей. Но для системного решения такой задачи всегда необходимо наличие системообразующего фактора, выявляющего новые свойства целого, которые не содержатся в его элементах. Открытием такого фактора и безусловным достижением отечественной психофизиологии стал ПРИНЦИП ДОМИНАНТЫ, сформулированный А.А.Ухтомским еще в 1922-1923 г.г Именно ДОМИНАНТА, как «рабочий орган мозга» и как фактор поведения и мышления, по Ухтомскому, естественно ОБЪЕДИНЯЕТ понятия о ДУХОВНОМ И ФИЗИЧЕСКОМ ЧЕЛОВЕКЕ. Этот принцип научно объясняет разные уровни системной организации психофизиологических процессов: низшие, организменные, бессознательные и высшие, сознательные, мыслительные, включая интуицию как проявление «рецепции высшего порядка».

Все поведение человека, его работа, страсти и творчество основаны на конкуренции разных доминант. При этом доминанты высшего порядка служат фундаментом и движущим фактором всех установок и побуждений. Принцип доминанты выявляет физиологические механизмы активного поведения человека, его духовности, стремления к знаниям, преодолению трудностей.

Ухтомский писал: «Не прирожденное наследие рефлексов и инстинктов, но борьба текущих, конкретных доминант с унаследованным поведением». Доминанты – конкретные определители поведения, не составляют незыблемого и постоянного фонда, они – «расширяющееся достояние человека». Доминанты влекут его к деятельности, к «тратам потенциала», но они же создают новые, более высокие уровни энерго-информационного равновесия организма, УВЕЛИЧИВАЮТ ТВОРЧЕСКИЙ ПОТЕНЦИАЛ, ЧТО ОСУЩЕСТВЛЯЕТСЯ ТОЛЬКО ЧЕРЕЗ ТРУД, иногда громадное напряжение организма.

В условиях нормального взаимоотношения со средой человек, согласно Ухтомскому, связан с ней интимнейшим образом: чем больше он работает, тем больше «тащит на себя» энергии из среды, забирает и вовлекает ее в свои процессы. «Тогда понятно – пишет Ухтомский – что как раз более сильный деятель с мощной работой центральной нервной системы и всей аппаратуры, кот. от нее зависит, способен за свою жизнь забрать и переработать большую сумму энергии из среды и вовлечь ее в сферу своей работы, для того, чтобы дать в сумме мощный рабочий результат и длительные рабочие последствия,

кот. на долгое время заставят вспоминать эту центральную нервную систему, когда ее самой уже не будет».

Т.о., доминантная теория ориентирует научную организацию труда, профилактическую медицину и педагогику не на принцип ограничения, минимизации, а на принцип активного преодоления препятствий и напряженную творческую деятельность, что одновременно служит залогом физического здоровья. Экспериментально доказано, что на определенной стадии развития доминанта мозга изменяет все процессы в организме – энергообменные, биохимические, вегетативные и т.д., поэтому изучение этих и др. показателей бессмысленно, если оно проводится вне связи с одновременным выявлением доминантных состояний мозга человека.

Учение о доминанте впервые позволяет научно объяснить связь психических и физиологических процессов не только через органы чувств, но и прежде всего посредством РЕЧИ. По Ухтомскому, ЭТО НЕ ПРОСТО СПОСОБ ОБЩЕНИЯ ЛЮДЕЙ, НО МОЩНЫЙ ПУТЬ ВОЗДЕЙСТВИЯ НА ВСЕ ПРОЦЕССЫ В ОРГАНИЗМЕ. СЛОВА И ИХ ОБРАЗЫ – САМЫЕ МОЩНЫЕ ДОМИНАНТЫ.

Именно мощная доминанта способна сильно затормаживать восприятие ненужных ей сигналов из внешней и внутренней среды, угнетать проявления других доминант. При этом человек может ошибаться в своих поступках, не замечать опасностей, состояния других людей. Такие жесткие доминанты характерны для религиозных, политических, идеологических устремлений человека-фаната. С помощью формирования таких доминант обычно происходит управление сознанием и подсознанием людей, манипулирование ими.

Чтобы управлять людьми, надо знать их доминанты, чтобы владеть собой, надо узнать себя через знание своих доминант, чтобы быть счастливым, нужно выработать в себе ОСОБУЮ ДОМИНАНТУ, кот. Ухтомский назвал «ДОМИНАНТОЙ НА ЛИЦО ДРУГОГО, КАК ЗАСЛУЖЕННОГО СОБЕСЕДНИКА».

Доминантный механизм работы мозга обеспечивает естественную потребность в новых знаниях. Значит, активный способ обучения через мышление должен стать методологической основой построения педагогического процесса. А.А.Ухтомский полагал, что «мысль внутри себя имеет самообеспечение», повышает работоспособность мозга. В процессе размышления ускоряется запоминание, растет емкость памяти. Пассивное же запоминание (кодирующая педагогика) ограничено гораздо более узкими рамками как по объему, так и по времени усвоения потока информации. В этом – особенность работы мозга: при отсутствии яркого и стойкого доминантного очага возбуждения, создающегося мышлением, длящийся поток информации быстро затормаживает, дезактивирует нейроны мозга. Пассивное запоминание (даже при наличии частых повторов) не сделает знания прочными, не разовьет способность творчески их использовать. Ухтомский писал: «МЫ – НЕ НАБЛЮДАТЕЛИ, А УЧАСТНИКИ БЫТИЯ, НАШЕ ПОВЕДЕНИЕ – ТРУД».

Творческий доминантный способ обучения прежде всего затруднен в условиях чрезмерной многопредметности, приводящей к излишней конкуренции разнонаправленных доминант, не дающей возможности для нормальной эволюции развития каждой из них. Необходимо оптимальное ограничение количества предметов, изучаемых в одном семестре (возможно, до 3-4). При этом необходимо оптимальное комплексное объединение дисциплин, предусматривающее своевременный процесс взаимопроникновения понятий смежных курсов на основе закона подкрепления доминанты. Этот закон наиболее ярко выражен на определенных стадиях эволюции каждой из доминант – фазе генерализации. В то же время интересов должно быть достаточно много. Знания, навыки, понятия не должны закиснеть, изолированно самоутверждаться – это путь изоляции нейронных ансамблей, снижающий творческий потенциал мозга.

Из книги "Парадоксы творческого сознания" В.И. Лобачёв, Л.П. Павлова

О РОЛИ ИДЕАЛИЗАЦИИ В ТВОРЧЕСТВЕ: ЗАКОН ЗАСЛУЖЕННОГО СОБЕСЕДНИКА

Мало кто до сих пор осознал, что именно А.А. Ухтомский сделал еще один решительный шаг к истине "с помощью веры" – в научном решении главной задачи человечества – обретения счастья и бессмертия души не в загробной, а в реальной, сложной и противоречивой жизни человека. Он не ушёл назад в религию, как многие крупные мыслители в конце своей жизни; он выдвинул человечеству самую сложную и конечную задачу – творческого поиска Заслуженного Собеседника, непременно путём напряжённейшего труда над собой, чтобы увидеть другого человека непредвзято, открыть его для себя не как своего Двойника, а как нечто совершенно новое, неповторимое – "выработать доминанту на лицо другого" (другое Я). Человек сам может обрести, заслужить бесмертие своего духа и души – с помощью закона идеализации – Заслуженного Собеседника, идеализации другого лица: "Собеседник твой таков для тебя, каким ты его заслужил! Тем, что не заканчиваешь его образа и не произносишь над ним окончательного суда, открываешь себе возможность его идеализировать, любить, проектировать и осуществлять вместе с ним **НОВУЮ ЛУЧШУЮ ЖИЗНЬ!** Строить и расширять жизнь и общее дело можно лишь с тем, кого любишь, любить можно лишь того, кого идеализируешь, а идеализируешь того, относительно кого ты допускаешь возможность лучшего и большего, чем он кажется сейчас, т.е. прогрессирующая, ширящаяся, взимоспасающая жизнь возможна лишь с тем собеседником, которого ты интерполируешь и проектируешь лучшими чертами, которые ты можешь почерпнуть в своих собственных нравственных ресурсах". Ухтомский считал, что только с того момента, когда однажды откроется человеку, что есть вне его равноценное ему лицо человека, он сам впервые из антропоида начнет преобразаться в Человека! "Всё в его жизни и он сам преобразится!" Человечество будет счастливо лишь тогда, когда люди **СУМЕЮТ СОЗНАТЕЛЬНО ОБУЗДАТЬ СВОЮ ЭГОЦЕНТРИЧЕСКУЮ "Я-ДОМИНАНТУ"**, она не соответствует изначальной, выработанной новым типом естественного отбора **АЛЬТРУИСТИЧЕСКОЙ ПРИРОДЕ, СОЦИАЛЬНОЙ СУЩНОСТИ ЧЕЛОВЕКА** – любой вновь рождённый индивид приобретает родовое качество человека (без исключения – все!) только через совместно-разделённую со взрослыми людьми и преданием рода активную, в сущности творческую деятельность. Опыт для человека всегда нов, он не врождён ему ни в одном психическом акте и даже двигательном-поведенческом акте – сущностное отличие от животных предполагает в человеке новый тип взаимодействия со средой – сознание, т.е. опосредование через общественное, родовое знание, через "нас", "наше со-знание".

Заблуждение индивидуализма, столь характерное для современного человека, не только чревато уклонением в потребительский эгоизм, вредящий другим людям: индивидуализм сознательный – это путь к самоуничтожению личности и к снижению творческой функции мозга, т.к. **СВОБОДА ОТ ДРУГИХ ОБОРАЧИВАЕТСЯ НЕСВОБОДОЙ ОТ СЕБЯ, "САМОРАБСТВОМ"**. "...ибо там, где "МЫ" никогда не закончено, - писал Ухтомский, - всегда для нас движется, исполнено надежды и будущего, всегда мы готовы взять на себя ответственность за это наше волнующееся, уповающее на будущее". Иначе для самого человека наступает то роковое, бесконечное оскудение духа, когда он умирает от иссякновения любви "посреди своего Вавилона". Исчезает не только смысл бытия – снижается и творческий потенциал мозга человека-аутиста.

Не только в культуре общения как такового, но и в творчестве по Ухтомскому важно «воспитание единства деятельного внимания, переносимого на подходящее лицо, или вновь встреченный предмет, так, чтобы читать его и заданную в нём судьбу с возможной адекватностью». Это сосредоточенное «собеседование» со встречным лицом и лицами – взаимополезно, поскольку при этом открываются собеседникам «ответы на свои дела, кот.

ещё не поняты для них самих, а только ещё носятся в досознательном и готовятся открыться».

Ухтомский описал и другой, весьма трагический для человека вариант – познание других, лиц и предметов среды «через себя», автоматическая оценка других лиц и среды, исходя из собственного опыта и установок. «Вот трагедия человека: куда и к кому ни приведёт его судьба, всюду он приносит с собой себя, на всё смотрит через себя и не в силах увидеть того, что выше его!». В таком случае человека видит только свою копию – Двойника, весь мир для него окружён «двойниками». Так описан тип духовной организации нетворческого человека, неспособного к «озарению» другим. Такой человек становится не только одинок и замкнут, но не способен к творчеству, не способен «выйти из себя» к подлинному содержанию окружающего бытия. Понимание действительности надо ещё заслужить: человек, глухой к другому, столь же слеп и глух в отношении к Природе, он обречён на сожительство с одним лишь своим двойником.

Это извращение природы человека не столько врождено в виде известного психологам свойства "интровертированности", сколько достигается социальной выгодностью в настоящей исторической период эгоцентрически замкнутых доминант личности при том общественном устройстве, когда человек покушается эксплуататором его труда как "рабочая сила" и разрывается социальная сущность человека и способ его существования.

**МИНИСТЕРСТВО НАУКИ И ВЫСШЕГО ОБРАЗОВАНИЯ
РОССИЙСКОЙ ФЕДЕРАЦИИ**


**БАЛТИЙСКИЙ ФЕДЕРАЛЬНЫЙ УНИВЕРСИТЕТ ИМЕНИ ИММАНУИЛА
КАНТА**

ИНСТИТУТ ЭКОНОМИКИ, УПРАВЛЕНИЯ И ТУРИЗМА

«УТВЕРЖДАЮ»
Директор ИЭУиТ

В. В. Алтунина

«31» марта 2021 г.

«СОГЛАСОВАНО»
заведующая кафедрой СКСиТ

Л. В. Семенова
«31» марта 2021 г.

Рабочая программа учебной дисциплины

**«МОДУЛЬ ЛИЧНОСТНО-ОРИЕНТИРОВАННОГО
СОВЕРШЕНСТВОВАНИЯ»**

для студентов **3 курса**

направления подготовки **Туризм**

профиль подготовки **Международный и национальный туризм**

Квалификация (профиль) выпускника **бакалавр**

Калининград

2021

Содержание

1. ПОЯСНИТЕЛЬНАЯ ЗАПИСКА.....	3
2. СОДЕРЖАНИЕ ДИСЦИПЛИНЫ (МОДУЛЯ), СТРУКТУРИРОВАННОЕ ПО ТЕМАМ (РАЗДЕЛАМ) С УКАЗАНИЕМ ОТВЕДЕННОГО НА НИХ КОЛИЧЕСТВА АКАДЕМИЧЕСКИХ ИЛИ АСТРОНОМИЧЕСКИХ ЧАСОВ И ВИДОВ УЧЕБНЫХ ЗАНЯТИЙ	5
3. ПЕРЕЧЕНЬ УЧЕБНО-МЕТОДИЧЕСКОГО ОБЕСПЕЧЕНИЯ ДЛЯ САМОСТОЯТЕЛЬНОЙ РАБОТЫ ОБУЧАЮЩИХСЯ ПО ДИСЦИПЛИНЕ (МОДУЛЮ)	7
4. ФОНД ОЦЕНОЧНЫХ СРЕДСТВ ДЛЯ ПРОВЕДЕНИЯ ПРОМЕЖУТОЧНОЙ АТТЕСТАЦИИ ОБУЧАЮЩИХСЯ ПО ДИСЦИПЛИНЕ (МОДУЛЮ).....	11
5. ПЕРЕЧЕНЬ ОСНОВНОЙ И ДОПОЛНИТЕЛЬНОЙ УЧЕБНОЙ ЛИТЕРАТУРЫ, НЕОБХОДИМОЙ ДЛЯ ОСВОЕНИЯ ДИСЦИПЛИНЫ (МОДУЛЯ).....	31
6. ПЕРЕЧЕНЬ РЕСУРСОВ ИНФОРМАЦИОННО-ТЕЛЕКОММУНИКАЦИОННОЙ СЕТИ «ИНТЕРНЕТ», НЕОБХОДИМЫХ ДЛЯ ОСВОЕНИЯ ДИСЦИПЛИНЫ (МОДУЛЯ).....	32
7. МЕТОДИЧЕСКИЕ УКАЗАНИЯ ДЛЯ ОБУЧАЮЩИХСЯ ПО ОСВОЕНИЮ ДИСЦИПЛИНЫ (МОДУЛЯ)	32
8. МЕТОДИЧЕСКИЕ РЕКОМЕНДАЦИИ.....	34
ДЛЯ ПРОВЕДЕНИЯ ЗАНЯТИЙ СЕМИНАРСКОГО ТИПА.....	34
9. ПЕРЕЧЕНЬ ИНФОРМАЦИОННЫХ ТЕХНОЛОГИЙ, ИСПОЛЬЗУЕМЫХ ПРИ ОСУЩЕСТВЛЕНИИ ОБРАЗОВАТЕЛЬНОГО ПРОЦЕССА ПО ДИСЦИПЛИНЕ (МОДУЛЮ), ВКЛЮЧАЯ ПЕРЕЧЕНЬ ПРОГРАММНОГО ОБЕСПЕЧЕНИЯ И ИНФОРМАЦИОННЫХ СПРАВОЧНЫХ СИСТЕМ (ПРИ НЕОБХОДИМОСТИ).....	41
10. ОПИСАНИЕ МАТЕРИАЛЬНО-ТЕХНИЧЕСКОЙ БАЗЫ, НЕОБХОДИМОЙ ДЛЯ ОСУЩЕСТВЛЕНИЯ ОБРАЗОВАТЕЛЬНОГО ПРОЦЕССА ПО ДИСЦИПЛИНЕ (МОДУЛЮ)	41

1. ПОЯСНИТЕЛЬНАЯ ЗАПИСКА

1.1. Наименование дисциплины (модуля): «Модуль личностно-ориентированного совершенствования»

1.2. Перечень планируемых результатов обучения по дисциплине, соотнесенных с планируемыми результатами освоения образовательной программы

Целью изучения курса «Модуль личностно-ориентированного совершенствования» является развитие навыков самостоятельного анализа различных видов информации, использования гуманитарных знаний и психологических технологий для личностного и профессионального роста. Формирование у студентов представлений о критическом мышлении, ценностях и морали, об эффективном личностном самосовершенствовании, междисциплинарной картине развития представлений о личности в человеческой культуре и цивилизации.

Код компетенции	Результаты освоения ОПОП	Планируемые результаты обучения по дисциплине
УК-6	Способен управлять своим временем, выстраивать и реализовывать траекторию саморазвития на основе принципов образования в течение всей жизни	Знать научно-психологические основы выбора, процессуально-структурные компоненты психологического феномена «выбор», основные направления современной этики, базовые элементы и приемы, применяемые в подготовленной публичной речи. Уметь составлять перспективный план жизни, с учетом возможных препятствий, решать конфликтные ситуации, опираясь на знания о стратегиях поведения, аргументированно излагать свои моральные убеждения и составлять хорошее

		самостоятельное публичное выступление. Владеть приемами самооценки, эффективного общения и слушания, позитивного общения, конгруэнтного поведения, анализа собственных нравственных ценностей и поступков, подготовки, корректировки выступления.
--	--	--

1.3. Место дисциплины в структуре ОПОП

Место дисциплины «Модуль личностно-ориентированного совершенствования» определяется тем, что она создает необходимую теоретическую базу для восприятия студентами дисциплин учебного плана. Преподавание учебной дисциплины строится таким образом, чтобы на лекционных занятиях при сочетании систематического и проблемного принципов знакомить студентов с современными концепциями тематических блоков дисциплины. На практических занятиях основное время отводится изучению источников и проведению тренингов.

Помимо аудиторных занятий, предусмотренных расписанием, организуется самостоятельная работа студентов по изучению дисциплины. Она включает в себя изучение источников, а также ряда тем по учебной, научной и справочной литературе. Формой итогового контроля знаний является зачет.

1.4. Объем дисциплины (модуля) в зачетных единицах с указанием количества академических или астрономических часов, выделенных на контактную работу обучающихся с преподавателем (по видам учебных занятий) и на самостоятельную работу обучающихся

	Очная форма обучения
Зачетных единиц, всего по дисциплине	5
Часов, всего по дисциплине	180
<i>Количество академических часов, выделенных на контактную работу обучающихся с преподавателем</i>	
Модуль предпринимательский	

Лекции	16
Практические	16
Контролируемая самостоятельная работа (КСР)	3
ИКР	0,25
Самостоятельная работа	144,75

2. СОДЕРЖАНИЕ ДИСЦИПЛИНЫ (МОДУЛЯ), СТРУКТУРИРОВАННОЕ ПО ТЕМАМ (РАЗДЕЛАМ) С УКАЗАНИЕМ ОТВЕДЕННОГО НА НИХ КОЛИЧЕСТВА АКАДЕМИЧЕСКИХ ИЛИ АСТРОНОМИЧЕСКИХ ЧАСОВ И ВИДОВ УЧЕБНЫХ ЗАНЯТИЙ

Тематический план

№ п/п	Наименование темы	Количество часов и зачетных единиц			Сам. раб.	
		всего аудиторных	в том числе			
			лекции	п/з		КСР
1	Тема 1. Мысль и слово: основы риторической культуры	8	4	4	36	
2	Тема 2. Моральная культура личности в современном мире	9	4	4	1	36
3	Тема 3. Психология выбора и взаимоотношений	9	4	4	1	36
4	Тема 4. Тренинг личностного роста и профессионального успеха	9	4	4	1	36,75
	ИКР	0,25				
Всего		35,25	16	16	3	144,75
Итого часов по дисциплине		180 5 ЗЕ	зачет			

Содержание дисциплины

Тема 1. Мысль и слово: основы риторической культуры

Курс сформирует навыки яркого, ясного и последовательного, красивого выражения собственного мнения. Владение риторической культурой и основами

ораторской практики позволит не только самостоятельно подготавливать успешные выступления, защищать этические и эстетические ценности, весомо выражать позицию по вопросам практического характера, но и оценивать чужую речь. В курсе даются инструменты для разбора и оценки публичных выступлений, звучащих в современном информационном пространстве. Актуальная риторическая практика раскрывает возможности быть профессиональным, точным и естественным, выступая с речами и общаясь со знакомыми и незнакомыми людьми. Девиз курса: Из хорошей мысли должно следовать совершенное слово! Тематика курса: Значение этических и эстетических ценностей для риторики. Две риторические стратегии в культуре: критико-рационалистическая и антропологически-релятивистская. О воплощении ораторского замысла. Изобретение: что сказать. Расположение мыслей в речи: где сказать. Построение речи, структура выступления. Выбор уместных и эффективных аргументов: аргумент в действии. Полемическое красноречие (эристика): о теории и практике спора. Этические основы ведения спора. Дебаты по актуальным проблемам современности, отработка навыков ведения спора.

Тема 2. Моральная культура личности в современном мире

Дискуссионный характер современной этики, связь с публичными сферами общества, потребность в профессиональных знаниях, ориентация на открытость, плюрализм различных точек зрения. Современные направления этики: деонтология, утилитаризм, этика добродетелей. Трактовка морального выбора и моральной ответственности в них. Понятие моральной культуры личности. Проблемы прикладной этики. Экологическая этика («нравственно-понимающее» отношение к природе, новое экологическое мышление, инвайронментализм). Биомедицинская этика (принципы биоэтики, типы взаимоотношений врача и пациента, этика биомедицинских исследований).

Тема 3. Психология выбора и взаимоотношений

Выбор: от чего он зависит и как его делают. Психология выбора.

Пол, гендер, сексуальность и сексуальная культура. Мужчины и женщины: личностные различия, индивидуальные характеристики и социализация. Проблема формирования гендерных ролей и стереотипов. Психологическая динамика отношений

Основные понятия и проблемы психологии семьи и семейной психотерапии. Проблемные зоны в психологии семьи и системный подход к её диагностике. Принципы и методы семейной психотерапии.

Социально-психологические компоненты сексуального поведения. Формирование сексуальности и сексуального поведения. Клиническая психология сексуальных расстройств у мужчин. Клиническая психология сексуальных расстройств у женщин. Сексуальные дисгармонии супружеской пары. Сексуальные расстройства связанные с нарушениями психики. Профилактика сексуальных нарушений.

Тема 4. Тренинг личностного роста и профессионального успеха

Тренировка самопрезентации. Формирование и развитие «Я-образа». Тренировка памяти, внимания и навыков саморегуляции. Тренировка навыков общения.

Средства создания атмосферы безопасности и доверия. Основные аспекты эффективной беседы. Виды слушания и принципы их применение.

Поведение в конфликте. Конструктивное разрешение конфликтов. Медиация. Особенности общения с агрессивным клиентом.

Психология здоровья и телесности. Апатия, депрессия и тревога – как они появляются и как с ними справляться. Средства саморегуляции эмоциональных состояний. Обратная связь в общении (критика, одобрение).

Определение понятия «психосоматика», место психосоматических расстройств в современных классификациях. Основные концепции происхождения психосоматических расстройств. Образ тела и нарушения пищевого поведения.

3. ПЕРЕЧЕНЬ УЧЕБНО-МЕТОДИЧЕСКОГО ОБЕСПЕЧЕНИЯ ДЛЯ САМОСТОЯТЕЛЬНОЙ РАБОТЫ ОБУЧАЮЩИХСЯ ПО ДИСЦИПЛИНЕ (МОДУЛЮ)

- Материалы лекций
- Материалы семинарских занятий
- Учебно-методическая литература
- Информационные ресурсы "Интернета"
- Методические рекомендации и указания
- Фонды оценочных средств

Наименование темы, в соответствии с	Наименование темы (задания) для самостоятельной	Название учебно-методической литературы для самостоятельной работы
-------------------------------------	---	--

тематическим планом	работы	
Тема 1. Мысль и слово: основы риторической культуры	<p>1. Отработка техники речи</p> <p>2. Логическая аргументация в речах</p> <p>3. Украшение речи, придание стиля речи</p> <p>4. Риторика диалога, спор, дебаты</p>	<p>1. Вансовская, Л.И. Практикум по технике речи:(Фонационный тренинг): Учеб.пособие/ Л.И. Вансовская; СПб.гос.ун-т. - 2-е изд.,испр.и доп.. - СПб.: Изд-во С.-Петербур. гос. ун-та, 2001. - 124 с. Имеются экземпляры в отделах: ч.з.N4(1)</p> <p>2. Васильев, Ю. А. Сценическая речь: движение во времени: учеб. пособие для студентов вузов/ Ю. А. Васильев; С.-Петербур. гос. акад. театрального искусства. - СПб.: СПбГАТИ, 2010. – 318. Имеются экземпляры в отделах: ч.з.N6(1)</p> <p>3. Кондакова, Ю. В. Устная публичная речь: учеб. пособие/ Ю. В. Кондакова; Федер. агентство по образованию, Урал. гос. ун-т им. А. М. Горького. - Екатеринбург: Изд-во Урал. ун-та, 2010. - 167 с. Имеются экземпляры в отделах: ч.з.N4(1)</p> <p>4. Хоменко И. В. Логика. Теория и практика аргументации [Электронный ресурс] : учеб. и практикум для приклад. бакалавриата / И. В. Хоменко, 2017. - 1 on-line, 327 с. Имеются экземпляры в отделах: ЭБС Кантиана(1)</p> <p>5. Брюшинкин, В. Н. Логика: учеб. для студ. гуманитарных вузов и фак., изуч. логику/ В. Н. Брюшинкин. - 3-е изд., доп. и испр.. - М.: Гардарики, 2001. - 334 с. Имеются экземпляры в отделах: всего 158: УБ(153), ч.з.N2(2), ИБО(1), ч.з.N1(1),</p>

		<p>ч.з.N7(1)</p> <p>6. Ивлев, Ю. В. Теория и практика аргументации: учеб. для вузов/ Ю. В. Ивлев. - М.: Проспект, 2013. - 287, [1] с.: ил.. - Библиогр.: с. 286-287 Имеются экземпляры в отделах: НА(1)</p>
<p>Тема 2. Моральная культура личности в современном мире</p>	<p>1. Современные биомедицинские технологии.</p> <p>2. Моральные аспекты использования атомной энергии.</p> <p>3. Дискуссии о наказании в современной этике и юриспруденции.</p>	<p>Основная литература</p> <p>1. Гуревич, П. С. Этика [Электронный ресурс]: учеб. для бакалавров/ П. С. Гуревич. - 2-е изд., перераб. и доп.. - Москва: Юрайт, 2016. - 1 on-line, 516 с.. - (Бакалавр. Углубленный курс). - Библиогр. в конце ст.. - Лицензия до 30.12.2019. - ISBN 978-5-9916-3131</p> <p>Дополнительная литература</p> <p>1. Введение в биоэтику: учеб. пособие/ А. Я. Иванюшкин, В. Н. Игнатъев, Р. В. Коротких [и др.]. - Москва: Прогресс-Традиция, 1998. - 381, [3] с. - Библиогр.: с. 381 (22 назв.). - ISBN 5-89826-006-4</p> <p>2. Гусейнов, А. А. Этика: учебник для студ. вузов/ А. А. Гусейнов, Р. Г. Апресян ; Ин-т "Открытое общество". - Москва: Гардарика, 1998. - 470 с. - (Disciplinae). - Библиогр. в конце тем. - ISBN 5-7762-0043-1</p> <p>3. Назаров, В. Н. Прикладная этика: учебник/ В. Н. Назаров. - М.: Гардарики, 2005. - 302 с. - (Disciplinae). - Библиогр. в конце глав. - ISBN 5-8297-0242-8</p> <p>4. Силуянова, И. В. Биомедицинская этика [Электронный ресурс]: учеб. и практикум для вузов/ И. В. Силуянова. - Москва: Юрайт, 2018. - 1 on-line, 313 с.. - (Специалист). - Лицензия до 31.12.2018. -</p>

		ISBN 978-5-534-06472 5. Ушаков, Е. В. Биоэтика: учеб. и практикум для вузов/ Е. В. Ушаков; Рос. акад. нар. хоз-ва и гос. службы при Президенте РФ. - Москва: Юрайт, 2016. - 304, [2] с.: ил., табл.. - (Специалист). - Библиогр.: с. 306 (18 назв.). - ISBN 978-5-9916-6142-3	
Тема 3. Психология выбора и взаимоотношений	Клиническая психология сексуальных расстройств мужчин. Клиническая психология сексуальных расстройств женщин. Сексуальные дисгармонии супружеской пары. Сексуальные расстройства связанные нарушениями психики. Профилактика сексуальных нарушений	у у с	1. Акимова Л. Психология сексуальности. Смил. 2005 http://svitk.ru/004_book_book/10b/2307_akimova-psihologiya_seksualnosti.php 2. Ильин Е.П. Психология любви. Питер. 2013
Тема 4. Тренинг личностного роста и профессионального успеха	1. Тенденции и направления исследований современной психологии. 2. Роль психологических	в	1. Бороздина, Г. В. Психология и этика делового общения: учеб. и практикум для акад. бакалавриата/ Г. В. Бороздина, Н. А. Кормнова ; под общ. ред. Г. В. Бороздиной. - Москва: Юрайт, 2016. - 463 с.: табл. 2. Гоулман, Д. Эмоциональный

	<p>знаний в жизни человека в постоянно меняющемся мире.</p> <p>3. Возможность и личностного становления и самореализации в современном обществе.</p> <p>4. Психологические аспекты оптимального посторения профессиональной ккарьеры.</p> <p>5. Социальная компетентность как психологический феномен.</p>	<p>интеллект: пер. с англ./ Дэниел Гоулман ; [пер. с англ. А. Исаевой]. - Москва: Сбербанк; Москва: Манн, Иванов и Фербер, 2016. - 461, [1] с.</p> <p>3. Даттон, К. Флипноз. Искусство мгновенного убеждения/ Кевин Даттон ; [пер. с англ. Н. Буравовой]. - Санкт-Петербург; Москва; Екатеринбург: Питер, 2017. - 407, [1] с.: ил..</p> <p>4. Дуэк, К. Гибкое сознание. Новый взгляд на психологию развития взрослых и детей/ Кэрол Дуэк ; пер. с англ. Светланы Кировой. - [2-е изд.]. - Москва: Манн, Иванов и Фербер, 2017. - 299, [1] с.</p> <p>5. Знаков, В. В. Психология понимания мира человека / В. В. Знаков; РАН, Ин-т психологии. - Москва: Ин-т психологии РАН, 2016. - 488 с.: табл..</p>
--	--	---

4. ФОНД ОЦЕНОЧНЫХ СРЕДСТВ ДЛЯ ПРОВЕДЕНИЯ ПРОМЕЖУТОЧНОЙ АТТЕСТАЦИИ ОБУЧАЮЩИХСЯ ПО ДИСЦИПЛИНЕ (МОДУЛЮ)

4.1 Перечень компетенций с указанием этапов их формирования в процессе освоения образовательной программы в рамках учебной дисциплины

Основными этапами формирования указанных компетенций является последовательное изучение студентами содержательно связанных между собой разделов (тем) учебных занятий на лекциях, на занятиях семинарского типа (практических занятиях) и во время самостоятельной работы. Результаты текущего контроля студентов на различных этапах формирования компетенций показывает уровень освоения компетенций студентами

Код компетенции	Содержание компетенций
УК-6	Способен управлять своим временем, выстраивать и реализовывать траекторию саморазвития на основе принципов образования в течение всей жизни

**Паспорт фонда оценочных средств
по дисциплине «Модуль личностно-ориентированного
совершенствования»**

Контролируемые модули, разделы (темы) дисциплины	Индекс контролируемой компетенции (или её части)	Оценочные средства по этапам формирования компетенций			Способ контроля
		текущий контроль по дисциплине	рубежный контроль по дисциплине	итоговый контроль по дисциплине	
Тема 1. Мысль и слово: основы риторической культуры	УК-6	Работа на практических занятиях	Подготовка хрии	зачет	устно; электронно (портал БРС, Stepik)
Тема 2. Моральная культура личности в современном мире	УК-6	Работа на практических занятиях	Собеседование	зачет	устно; электронно (портал БРС)
Тема 3. Психология выбора и взаимоотношений	УК-6	Работа на практических занятиях	Активность на занятиях. Участие во фронтально-коллективной и групповой формах работы.	зачет	устно; электронно (портал БРС)

Тема 4. Тренинг личностного роста и профессионального успеха	УК-6	Работа на практических занятиях	устные ответы, участие в дискуссии, письменные работы	зачет	устно; электронно (портал БРС)
Зачет	УК-6			зачет	устно; электронно (портал БРС)

Последовательность формирования компетенций в процессе освоения дисциплины «Модуль личностно-ориентированного совершенствования»

Индекс контролируемой компетенции (или её части)	№ Темы раздела дисциплины			
	1	2	3	4
УК-6	+	+	+	+

4.2. Описание показателей и критериев оценивания компетенций на различных этапах их формирования, описание шкал оценивания

В процессе изучения дисциплины формируются компетенции:

Код компетенции	Содержание компетенций
УК-6	Способен управлять своим временем, выстраивать и реализовывать траекторию саморазвития на основе принципов образования в течение всей жизни

Данными компетенциями студенты овладевают на лекциях (информационно-аналитический компонент формирования компетенций), на практических занятиях (семинарах), а также в ходе выполнения заданий по самостоятельной работе (деятельностный компонент формирования компетенций).

1-й этап – темы 1-3. На лекциях студенты должны усвоить основы теоретических представлений о риторике и этике. На занятиях семинарского типа и в ходе самостоятельной работы студенты должны углубить приобретенные на лекциях теоретические знания, а также сформировать умения и навыки риторической культуры и морального анализа собственной личности. Оценка компетенций осуществляется в ходе опроса и дебатов на практических занятиях и при проверке письменных заданий, выполненных во время самостоятельной работы.

2-й этап – темы 4-5: Во время всех форм занятий студенты овладевают комплексом представлений о целостности и связи фундаментального и прикладного компонентов базовых психологических знаний, комплексом социально-психологических знаний о процессуально-структурных компонентах выбора; о факторах, способствующих или мешающих сделать выбор (принятию эффективного решения); об основных механизмах и закономерностях межличностного общения; о конструктивном поведении в конфликте. На практических занятиях студенты вырабатывают умения и навыки учебной деятельности как индивидуально, так и в малых группах при ведении учебных дискуссий; демонстрируют умения анализа межличностных отношений и их особенностей с позиции конструктивности/деструктивности по заданной теме в рамках дисциплины «Психология выбора и межличностных отношений». Оценки уровня обученности по учебной дисциплине осуществляется на основе комплексного подхода к уровню сформированности всех компетенций, обязательных к формированию в процессе изучения предмета. В качестве основного критерия при оценке обучаемого принимается наличие сформированных у него компетенций по результатам освоения учебной дисциплины.

Шкала оценивания компетенций

1-й этап

Оценка «неудовлетворительно» или отсутствие сформированности компетенции	Оценка «удовлетворительно» или низкой уровень освоения компетенции	Оценка «хорошо» или повышенный уровень освоения компетенции	Оценка «отлично» или высокий уровень освоения компетенции
--	--	---	---

<p>Допущены существенные ошибки в знании теоретического материала, в оперировании понятиями.</p> <p>Сформированность знаний, умений, навыков не показана.</p> <p>Существенные пробелы в знаниях основного учебно-программного материала, принципиальные ошибки в выполнении предусмотренных программой заданий.</p>	<p>Обучаемый проявляет определенную самостоятельность в применении знаний, умений и навыков к решению учебных заданий.</p> <p>Демонстрирует знание основной литературы, основного учебно-программного материала, владение базовым категориальным аппаратом.</p> <p>Выполнено не менее 50% предусмотренных программой заданий.</p>	<p>Студент демонстрирует самостоятельное применение знаний, умений и навыков при выполнении заданий.</p> <p>Демонстрирует знание основной и частично дополнительной литературы, основных подходов.</p> <p>Выполнено 70% - 85% предусмотренных программой заданий.</p>	<p>Обучаемый способен к полной самостоятельности и в выборе способа решения заданий в рамках учебной дисциплины.</p> <p>Демонстрирует знание основной и дополнительной литературы, основных подходов.</p> <p>Выполнено более 85% предусмотренных программой заданий.</p>
---	---	---	--

2-й этап

Оценка «неудовлетворительно» (незачтено) или отсутствие сформированности компетенции	Оценка «удовлетворительно» (зачтено) или низкий уровень освоения компетенции	Оценка «хорошо» (зачтено) или повышенный уровень освоения компетенции	Оценка «отлично» (зачтено) или высокий уровень освоения компетенции
У студента не сформированы все компетенции или не сформирована одна компетенция	Сформировано не менее 50% знаний, умений и навыков по дисциплине на пороговом	Обучающийся должен продемонстрировать наличие не менее 75%	Оценка может быть выставлена при наличии сформированн

	(низком) уровне	сформированных знаний, умений и навыков, из которых не менее 1/3 оценены отметкой «хорошо».	ых компетенций у обучаемого, выполнены требования к получению оценки «хорошо» и освоены на «отлично» не менее 50% знаний, умений и навыков по дисциплине
--	-----------------	---	--

Критерии определения сформированности компетенций на итоговой аттестации по дисциплине

Название (содержание) формируемой компетенции	Характеристика уровня сформированности компетенции		
	Пороговый (низкий) уровень	Продвинутый уровень	Высокий уровень
<p>Код компетенции</p> <p>Содержание компетенций</p> <p>УК-6 Способен управлять своим временем, выстраивать и реализовывать траекторию саморазвития на основе принципов образования в течение всей жизни</p>	<p>- определяет цели и задачи развития собственной личности, повышения квалификации и мастерства;</p> <p>- выявляет и фиксирует условия, необходимые для развития собственной личности,</p>	<p>- создает необходимые условия для развития собственной личности, повышения квалификации и мастерства;</p> <p>- анализирует и сопоставляет результаты решения практических задач с</p>	<p>- объективно оценивает уровень развития собственной личности;</p> <p>- вырабатывает мотивацию на дальнейшее повышение профессиональной квалификации и мастерства.</p>

	повышения квалификации и мастерства; - решает на практике конкретные задачи развития собственной личности, повышения квалификации и мастерства.	поставленной целью развития собственной личности, повышения квалификации и мастерства.	
--	--	--	--

4.3. Типовые контрольные задания или иные материалы, необходимые для оценки знаний, умений, навыков и (или) опыта деятельности, характеризующих этапы формирования компетенций в процессе освоения образовательной программы.

4.3.1 Тестовые задания для самоконтроля

Целью тестирования является закрепление, углубление и систематизация знаний студентов, полученных на лекциях и в процессе самостоятельной работы; проведение тестирования позволяет ускорить контроль за усвоением знаний и объективизировать процедуру оценки знаний студента.

Проверяемые компетенции:

Код компетенции	Содержание компетенций
УК-6	Способен управлять своим временем, выстраивать и реализовывать траекторию саморазвития на основе принципов образования в течение всей жизни

Комплекс тестовых заданий

№	Текст вопроса	Варианты ответов	Правильные ответы
1.	Что такое хрия?	Окончание речи	3

		Риторический аргумент		
		Краткое риторическое сочинение, имеющее определенную структуру		
		Выразительное чтение ораторского отрывка		
2.	Какое этимологическое значение имел термин «риторика» в древнегреческом языке?	Искусство спора		2
		Теория красноречия		
		Изучение языка		
		Убедительное слово		
3.	Какое из приведенных определений риторики является наиболее точным?	Это теория, систематизирующая способы убеждения и виды их выражения в речи		1
		Это теория общения		
		Это способность склонить адресата к желаемому действию		
		Это филологическая дисциплина, изучающая стили речи		
4.	Убеждение в рамках риторики можно определить как:	Мысль, которая представляется субъекту истинной, в которую он верит и которая может служить основанием для его действий		1
		Процесс навязывания собственного мнения некоторому адресату		
		Правильное умозаключение о предмете речи		
		Завершающий этап всякого ораторского воздействия		
5.	Какая из перечисленных характеристик наиболее точно отражает содержание понятия «способ убеждения»?	Это позиция оратора по отношению к публике, которую можно оценить как уместную		4
		Это адекватный тип речевой реакции в случае несогласия с предлагаемой позицией		
		Это прием эмоционального воздействия на адресата аргументации		
		Это прием, который позволяет делать некоторые мысли приемлемыми для самого себя или другого человека		
6.	Следует ли повторять главный тезис на протяжении выступления?	нет, повторы в речи придают ей тавтологический характер		2
		да, следует напоминать слушателям		
7.	В каком смысле можно согласиться с утверждением Цицерона: «Поэтами рождаются, ораторами становятся»?	Оратором беспрепятственно может стать каждый		4
		Ораторская стезя – престижное занятие, сулящее большие выгоды, престижная и потому - труднодостижимая, требующая покровительства		
		Оратор – это профессия		
		Ораторское искусство требует большого труда, выучки, практики		
8.	Кто из представленных мыслителей является основоположником науки риторики?	Тисий		3
		Цицерон		
		Аристотель		
		Демосфен		

9.	Чем определяется уместность обращения?	<p>Главным тезисом</p> <p>Эмоциональностью оратора</p> <p>Расположением публики</p> <p>Целью речи</p>		4
10.	Главный тезис речи – это	<p>Главная мысль риторического произведения</p> <p>Суждение, некоторое утверждение о предмете речи, доказательство которого ведет к достижению цели речи</p> <p>Состояние умов, которого хочет добиться оратор</p> <p>Цель выступления</p>		2
11.	Ценность человеческой жизни в традиционной христианской нравственности определяется	<p>социальным положением</p> <p>психической и физической полноценностью</p> <p>финансовой состоятельностью</p> <p>уникальностью и неповторимостью личности</p>		4
12.	Что означает понятие «мораль» в этике Канта?	<p>этикетные нормы.</p> <p>правила поведения в общественных местах.</p> <p>свод всеобщих правил, принципов и норм поведения</p> <p>понятие, равнозначное понятию «Этика».</p>		3
13.	Категорический императив есть	<p>ответная реакция</p> <p>безусловное требование</p> <p>осознание вины и допущение наказания за нее</p> <p>покорность судьбе</p>		2
14.	«Должное» морали - это	<p>идеальная сторона морали</p> <p>вся совокупность мотивов и поступков человечества</p> <p>конкретное состояние нравственности в обществе</p>		1
15.	«Сущее» морали - это	<p>идеальная сторона морали</p> <p>вся совокупность мотивов и поступков человечества</p> <p>конкретное состояние нравственности в обществе</p>		3

16.	Мораль поддерживается в обществе	<p>путем экономических стимулов</p> <p>голосом совести</p> <p>общественными институтами</p> <p>принуждением со стороны государства</p>	2,3
17.	Определяющим регулятором решения сложных этических проблем в профессиональной деятельности является	<p>международное право</p> <p>принципы профессиональной этики</p> <p>экономических интересов</p> <p>благополучия индивидуальной карьеры</p>	1,2,4
18.	Генетический скрининг и позитивная евгеника — это	<p>благо для человека</p> <p>зло для человека</p> <p>допустимо в практике</p> <p>недопустимо, так как может привести к моральным конфликтам и нарушению прав личности</p>	4
19.	Генетический скрининг и негативная евгеника	<p>благо для человека, так как может избавить индивидуума и общество от генетических болезней</p> <p>зло для человека, так как допускает возможность манипуляции личностными качествами человека</p> <p>запрещены из-за позиции церкви</p> <p>разрешены и используются в практике ряда стран мира</p>	1,4
20.	Использование перинатальной диагностики в евгенических целях в биомедицинской этике	<p>признается</p> <p>осуждается</p> <p>является нейтрально, полагаясь на собственное мнение человека</p>	2
21.	Количество вариантов, считающееся оптимальным при свободном выборе.	<p>2</p> <p>3</p> <p>4</p> <p>5</p>	4
22.	С выбором всегда связаны ...	<p>Удача и драйв</p> <p>Планирование и тревога</p> <p>Свобода и общение</p> <p>Расчет и ответственность</p>	2

23.	При выборе всегда присутствуют ...	<table border="1"> <tr><td data-bbox="783 188 1219 248">Рассмотрение альтернатив и проектирование последствий</td></tr> <tr><td data-bbox="783 248 1219 282">Элементы игры и расчета</td></tr> <tr><td data-bbox="783 282 1219 315">Учет возможностей и свобод</td></tr> <tr><td data-bbox="783 315 1219 349">Желания и потребности</td></tr> </table>	Рассмотрение альтернатив и проектирование последствий	Элементы игры и расчета	Учет возможностей и свобод	Желания и потребности		1
Рассмотрение альтернатив и проектирование последствий								
Элементы игры и расчета								
Учет возможностей и свобод								
Желания и потребности								
24.	Адекватному выбору мешают ...	<table border="1"> <tr><td data-bbox="783 490 1219 524">Стереотипы выбирающего</td></tr> <tr><td data-bbox="783 524 1219 557">Страхи окружающих</td></tr> <tr><td data-bbox="783 557 1219 618">Реальные или воображаемые ограничения свободы и миссии</td></tr> <tr><td data-bbox="783 618 1219 651">Все перечисленное</td></tr> </table>	Стереотипы выбирающего	Страхи окружающих	Реальные или воображаемые ограничения свободы и миссии	Все перечисленное		4
Стереотипы выбирающего								
Страхи окружающих								
Реальные или воображаемые ограничения свободы и миссии								
Все перечисленное								
25.	Снижения верности выбора способствуют выражения ...	<table border="1"> <tr><td data-bbox="783 792 1219 826">«Делай правильно»</td></tr> <tr><td data-bbox="783 826 1219 860">«Ты опять ошибся»</td></tr> <tr><td data-bbox="783 860 1219 893">«Как тебе не стыдно»</td></tr> <tr><td data-bbox="783 893 1219 927">Все перечисленное</td></tr> </table>	«Делай правильно»	«Ты опять ошибся»	«Как тебе не стыдно»	Все перечисленное		4
«Делай правильно»								
«Ты опять ошибся»								
«Как тебе не стыдно»								
Все перечисленное								
26.	«Суперкачествами» считаются	<table border="1"> <tr><td data-bbox="783 1099 1219 1167">Плановость, целеустремленность и настойчивость</td></tr> <tr><td data-bbox="783 1167 1219 1234">Коммуникабельность, свобода и активность</td></tr> <tr><td data-bbox="783 1234 1219 1301">Творческое мышление, воображение и нестандартность</td></tr> <tr><td data-bbox="783 1301 1219 1335">Ничего из перечисленного</td></tr> </table>	Плановость, целеустремленность и настойчивость	Коммуникабельность, свобода и активность	Творческое мышление, воображение и нестандартность	Ничего из перечисленного		1
Плановость, целеустремленность и настойчивость								
Коммуникабельность, свобода и активность								
Творческое мышление, воображение и нестандартность								
Ничего из перечисленного								
27.	Большинство отличий в поведении и мышлении людей связаны с ...	<table border="1"> <tr><td data-bbox="783 1406 1219 1440">Наследственностью</td></tr> <tr><td data-bbox="783 1440 1219 1473">Национальностью</td></tr> <tr><td data-bbox="783 1473 1219 1507">Воспитанием</td></tr> <tr><td data-bbox="783 1507 1219 1541">Все верно</td></tr> </table>	Наследственностью	Национальностью	Воспитанием	Все верно		1
Наследственностью								
Национальностью								
Воспитанием								
Все верно								

28.	Индивидуальные особенности человека это ...	<table border="1"> <tr><td data-bbox="786 188 1227 219">Препятствие к общению</td></tr> <tr><td data-bbox="786 219 1227 250">Потенциал для совместной активности</td></tr> <tr><td data-bbox="786 250 1227 282">Цель жизни</td></tr> <tr><td data-bbox="786 282 1227 313">Предмет гордости</td></tr> </table>	Препятствие к общению	Потенциал для совместной активности	Цель жизни	Предмет гордости	2
Препятствие к общению							
Потенциал для совместной активности							
Цель жизни							
Предмет гордости							
29.	Психофизиологическая реакция психики, выражающаяся в неадекватном преувеличении значения одного человека, по сравнению с другими	<table border="1"> <tr><td data-bbox="786 490 1227 521">Невроз</td></tr> <tr><td data-bbox="786 521 1227 553">Любовь</td></tr> <tr><td data-bbox="786 553 1227 584">Влюбленность</td></tr> <tr><td data-bbox="786 584 1227 616">Зависть</td></tr> </table>	Невроз	Любовь	Влюбленность	Зависть	43
Невроз							
Любовь							
Влюбленность							
Зависть							
30.	С возрастом у любого человека ...	<table border="1"> <tr><td data-bbox="786 792 1227 824">Снижается уровень любви</td></tr> <tr><td data-bbox="786 824 1227 855">Изменяется структура любви</td></tr> <tr><td data-bbox="786 855 1227 887">Повышается потребность в общении</td></tr> <tr><td data-bbox="786 887 1227 963">Стабилизируется потребность в одиночестве</td></tr> </table>	Снижается уровень любви	Изменяется структура любви	Повышается потребность в общении	Стабилизируется потребность в одиночестве	2
Снижается уровень любви							
Изменяется структура любви							
Повышается потребность в общении							
Стабилизируется потребность в одиночестве							
31.	Общение, направленное на извлечение выгоды от собеседника с использованием разных приемов (лесть, запугивание, «пускание пыли в глаза», обман, демонстрация доброты) – это ... общение.	<table border="1"> <tr><td data-bbox="786 1104 1227 1135">Деловое</td></tr> <tr><td data-bbox="786 1135 1227 1167">Манипулятивное</td></tr> <tr><td data-bbox="786 1167 1227 1198">Светское</td></tr> <tr><td data-bbox="786 1198 1227 1229">Формально-ролевое</td></tr> </table>	Деловое	Манипулятивное	Светское	Формально-ролевое	2
Деловое							
Манипулятивное							
Светское							
Формально-ролевое							
32.	Возникновение при восприятии человека человеком привлекательности одного из них для другого – это ...	<table border="1"> <tr><td data-bbox="786 1413 1227 1444">Аттракция</td></tr> <tr><td data-bbox="786 1444 1227 1476">Аффилиация</td></tr> <tr><td data-bbox="786 1476 1227 1507">Гипноз</td></tr> <tr><td data-bbox="786 1507 1227 1538">Трансакция</td></tr> </table>	Аттракция	Аффилиация	Гипноз	Трансакция	1
Аттракция							
Аффилиация							
Гипноз							
Трансакция							

33.	Приписывание сходных характеристик всем членам какой-либо социальной группы или общности – это ...	<table border="1"> <tr><td>Самоактуализация</td></tr> <tr><td>Самореализация</td></tr> <tr><td>Стереотипизация</td></tr> <tr><td>Обобщение</td></tr> </table>	Самоактуализация	Самореализация	Стереотипизация	Обобщение	3
Самоактуализация							
Самореализация							
Стереотипизация							
Обобщение							
34.	Постижение эмоциональных состояний другого человека, сопереживание при общении – это ...	<table border="1"> <tr><td>Экзальтация</td></tr> <tr><td>Эмпатия</td></tr> <tr><td>Эмоция</td></tr> <tr><td>Интроверсия</td></tr> </table>	Экзальтация	Эмпатия	Эмоция	Интроверсия	2
Экзальтация							
Эмпатия							
Эмоция							
Интроверсия							
35.	На формирование аттракции оказывают наибольшее влияние:	<table border="1"> <tr><td>«Помогающее поведение»</td></tr> <tr><td>Сходство характеристик общающихся</td></tr> <tr><td>Сходство ситуации, в которой находятся партнеры</td></tr> <tr><td>Верны все варианты ответов</td></tr> </table>	«Помогающее поведение»	Сходство характеристик общающихся	Сходство ситуации, в которой находятся партнеры	Верны все варианты ответов	4
«Помогающее поведение»							
Сходство характеристик общающихся							
Сходство ситуации, в которой находятся партнеры							
Верны все варианты ответов							
36.	Осознанное внешнее согласие с группой при внутреннем расхождении с ее позицией – это ...	<table border="1"> <tr><td>Психическое заражение</td></tr> <tr><td>Конформность</td></tr> <tr><td>Убеждение</td></tr> <tr><td>Подражание</td></tr> </table>	Психическое заражение	Конформность	Убеждение	Подражание	2
Психическое заражение							
Конформность							
Убеждение							
Подражание							
37.	Передача эмоционального состояния человеку или группе помимо собственно смыслового воздействия – это ...	<table border="1"> <tr><td>Психическое заражение</td></tr> <tr><td>Психическое заражение</td></tr> <tr><td>Подражание</td></tr> <tr><td>Эмпатия</td></tr> </table>	Психическое заражение	Психическое заражение	Подражание	Эмпатия	1
Психическое заражение							
Психическое заражение							
Подражание							
Эмпатия							
38.	Основные механизмы познания другого человека:	<table border="1"> <tr><td>Эмпатия</td></tr> <tr><td>Рефлексия</td></tr> <tr><td>Идентификация</td></tr> <tr><td>Подражание</td></tr> </table>	Эмпатия	Рефлексия	Идентификация	Подражание	1,2,3
Эмпатия							
Рефлексия							
Идентификация							
Подражание							

39.	С течением времени функции семьи	<table border="1"> <tr><td>Изменяются</td></tr> <tr><td>Остаются ригидными</td></tr> <tr><td>Стабилизируются</td></tr> <tr><td>Упрощаются</td></tr> </table>	Изменяются	Остаются ригидными	Стабилизируются	Упрощаются	1
Изменяются							
Остаются ригидными							
Стабилизируются							
Упрощаются							
40.	Подлинное и полное равноправие жены и мужа	<table border="1"> <tr><td>Бикарьерная семья</td></tr> <tr><td>Эгалитарная семья</td></tr> <tr><td>Неопатриархальная семья</td></tr> <tr><td>Нуклеарная семья</td></tr> </table>	Бикарьерная семья	Эгалитарная семья	Неопатриархальная семья	Нуклеарная семья	2
Бикарьерная семья							
Эгалитарная семья							
Неопатриархальная семья							
Нуклеарная семья							
41.	Свойство высокоорганизованной живой материи, заключающееся в активном отражении субъектом объективного мира, в построении субъектом неотчуждаемой от него картины этого мира и регуляции на этой основе поведения и деятельности - это...	<table border="1"> <tr><td>Пластичность</td></tr> <tr><td>Гибкость</td></tr> <tr><td>Психика</td></tr> <tr><td>Личность</td></tr> </table>	Пластичность	Гибкость	Психика	Личность	3
Пластичность							
Гибкость							
Психика							
Личность							
42.	Направленность, темперамент, способности, характер — это...	<table border="1"> <tr><td>Психические состояния</td></tr> <tr><td>Психические свойства</td></tr> <tr><td>Познавательные процессы</td></tr> <tr><td>Врожденные черты</td></tr> </table>	Психические состояния	Психические свойства	Познавательные процессы	Врожденные черты	2
Психические состояния							
Психические свойства							
Познавательные процессы							
Врожденные черты							
43.	Сколько выделяют психических познавательных процессов?	<table border="1"> <tr><td>6</td></tr> <tr><td>8</td></tr> <tr><td>5</td></tr> <tr><td>9</td></tr> </table>	6	8	5	9	2
6							
8							
5							
9							

44.	Сколько основных уровней/понятий в системе человекознания выделил Б.Г. Ананьев	<table border="1"> <tr><td>4</td></tr> <tr><td>3</td></tr> <tr><td>2</td></tr> <tr><td>5</td></tr> </table>	4	3	2	5	1
4							
3							
2							
5							
45.	Совокупность способностей, определяющая успешность социального взаимодействия, включающая в себя способность понимать поведение другого человека, своё собственное поведение, а также способность действовать сообразно ситуации – это...	<table border="1"> <tr><td>Находчивость</td></tr> <tr><td>Смекалка</td></tr> <tr><td>Врожденное свойство</td></tr> <tr><td>Социальный интеллект</td></tr> </table>	Находчивость	Смекалка	Врожденное свойство	Социальный интеллект	4
Находчивость							
Смекалка							
Врожденное свойство							
Социальный интеллект							
46.	Сколько существует стратегий поведения в конфликтных ситуациях в соответствии с моделью Томаса-Килменна?	<table border="1"> <tr><td>4</td></tr> <tr><td>5</td></tr> <tr><td>7</td></tr> <tr><td>3</td></tr> </table>	4	5	7	3	2
4							
5							
7							
3							
47.	Самой эффективной стратегией в жизни, личном и профессиональном взаимодействии и разрешении конфликтов является...	<table border="1"> <tr><td>Конкуренция</td></tr> <tr><td>Избегание</td></tr> <tr><td>Уступка</td></tr> <tr><td>Сотрудничество</td></tr> </table>	Конкуренция	Избегание	Уступка	Сотрудничество	4
Конкуренция							
Избегание							
Уступка							
Сотрудничество							
48.	Альтернативное урегулирование споров с участием третьей нейтральной, беспристрастной, не заинтересованной в данном конфликте стороны — это...	<table border="1"> <tr><td>Третейский суд</td></tr> <tr><td>Ссора</td></tr> <tr><td>Медиация</td></tr> <tr><td>Арбитраж</td></tr> </table>	Третейский суд	Ссора	Медиация	Арбитраж	3
Третейский суд							
Ссора							
Медиация							
Арбитраж							

49.	Основное условие возможности проведения медиации при урегулировании споров - ...	Платежеспособность обеих сторон	2
		Желание обеих сторон сохранить отношения	
		Постановление суда	
		Отсутствие альтернативы	
50.	Способность человека распознавать эмоции, понимать намерения, мотивацию и желания других людей и свои собственные, а также способность управлять своими эмоциями и эмоциями других людей в целях решения практических задач - ...	Мышление	3
		Практический навык	
		Эмоциональный интеллект	
		Абстрактный интеллект	

4.3.2. Итоговый контроль по дисциплине

Промежуточной формой контроля является зачет. По итогам зачета выставляется оценка по шкале порядка: «зачтено», «не зачтено». Зачет по дисциплине служит для оценки работы студента в течение семестра и призван выявить уровень, прочность и систематичность полученных им теоретических и практических знаний, приобретения навыков самостоятельной работы, развития творческого мышления, умение синтезировать полученные знания и применять их в решении практических задач. Зачет может выставляться по результатам аттестации всех блоков модуля или по вопросам для зачета. Форма проведения зачета должна быть доведена до студентов.

Вопросы предполагают контроль общих методических знаний и умений, способность студентов проиллюстрировать их примерами, индивидуальными материалами, составленными студентами в течение курса. Каждый студент имеет право воспользоваться лекционными материалами и методическими разработками.

Проверяемые компетенции:

Код компетенции	Содержание компетенций
УК-6	Способен управлять своим временем, выстраивать и реализовывать траекторию саморазвития на основе

Вопросы к зачету:

1. Предмет риторики. Риторика и ораторское искусство.
2. Структура речи. Вступление.
3. Структура речи. Главная часть.
4. Структура речи. Заключение.
5. Рекомендуемые способы борьбы со страхом и волнением. Способы устранения помех при выступлении.
6. Эвдемонизм и деонтология как основные направления в этике.
7. Понятие прикладной этики и специфика ее проблем.
8. Современные биомедицинские технологии и их моральные оценки.
9. Моральные аспекты использования атомной энергии.
10. Дискуссии наказания в современной этике и юриспруденции.
11. Мой мир и его границы: кто их определяет?
12. Кто управляет моей жизнью?
13. Индивидуум и общество: чем другие могут помочь?
14. Другой: плохой или хороший: как его использовать?
15. Семья в России и в Евросоюзе: почему семья изменяется?
16. Конфликт: причина или следствие?
17. Стратегии поведения в конфликте: какую стратегию выбираю я?
18. Виды межличностных отношений: я выбираю – нас выбирают...
19. Гендерные различия: современная ситуация.
20. Мой идеальный партнер.
21. Психологическое знание в структуре современных наук и жизни человека.
22. Личность как один из уровней изучения человека в психологии.
23. Общение как особый вид деятельности.
24. Стратегии поведения в конфликтных ситуациях.
25. Психологические аспекты успешности саморазвития и самореализации человека.

Критерии оценивания знаний студента на зачете

Баллы (рейтинговая оценка)	Оценка	Требования к знаниям
Не менее 85% от максимальной	Зачтено	а) сумма баллов по тестовым заданиям не должна быть менее

суммы баллов		50%; б) в ходе собеседования студент должен продемонстрировать: хорошее знание основной и дополнительной литературы, основных подходов и методов анализа; в) студент подготовил конспекты текстов для самостоятельной работы, работал на практических занятиях, принимал участие в круглом столе по проблеме критериев искусства.
Менее 50% суммы баллов от максимально возможной	Не зачтено	а) студент набрал по результатам тестирования менее 50% суммы баллов от максимально возможной; б) показал плохие знания по основным вопросам содержания курса; в) не подготовил конспекты текстов для самостоятельной работы, не работал на практических занятиях, не принимал участие в круглом столе.

4.3.3. Методические материалы, определяющие процедуры оценивания знаний, умений и навыков и (или) опыта деятельности, характеризующих этапы формирования компетенций.

Контроль над процессом обучения является непрерывным и многоаспектным. Используются средства контроля качества обученности различных уровней: диагностирующие, текущие, рубежные (промежуточная аттестация).

Диагностирующие средства имеют целью определение начального уровня знаний, умений и навыков, на базе которых формируются компетенции дисциплины. Сформированный уровень знаний студентов определяется на основе индивидуального устного собеседования. На основе входящего контроля корректируются учебно-методические материалы, методы организации аудиторной и самостоятельной работы студентов.

Текущий контроль призван, с одной стороны, определить уровень продвижения студентов в изучении дисциплины и диагностировать затруднения в

изучении материала, а с другой – показать эффективность выбранных средств и методов обучения. Формы текущего контроля - тесты, контрольные работы, прохождение дополнительных онлайн-курсов, мониторинг результатов семинарских занятий. Планирование текущего контроля неразрывно связано с планированием аудиторной и самостоятельной работы студентов и играет важную роль в обеспечении компетентностной направленности обучения. Результаты самостоятельной работы студентов проверяются в ходе тестирования, устных собеседований.

Рубежная аттестация обучающихся проводится преподавателем в целях подведения промежуточных итогов текущей успеваемости студентов, анализа состояния учебной работы, выявления неуспевающих и ликвидации задолженностей. К рубежному контролю относятся проверка знаний, умений и навыков обучающихся по результатам проведения рубежного контроля уровня усвоения знаний (с помощью тестирования).

Промежуточная аттестация направлена на определение уровня сформированности компетенций по дисциплине в целом. К форме контроля по дисциплине относится зачет.

Все виды текущего и рубежного контроля осуществляются на практических занятиях. Каждая форма контроля по дисциплине включает в себя теоретические вопросы, позволяющие оценить уровень освоения студентами знаний и практические задания, выявляющие степень сформированности умений и навыков.

Процедура оценивания компетенций обучающихся основана на следующих компонентах:

1. Периодичность проведения оценки.
2. Многоступенчатость: оценка преподавателем, самооценка студента, оценка по результатам обсуждения в группе.
3. Единство используемой технологии для всех студентов, выполнение условий сопоставимости результатов оценивания.
4. Соблюдение последовательности проведения оценки: предусмотрено, что развитие компетенций идет по возрастанию их уровней сложности, а оценочные средства на каждом этапе учитывают это возрастание.

Краткая характеристика процедуры реализации текущего и итогового контроля по дисциплине для оценки компетенций обучающихся представлена в таблице:

№ п/п	Наименование оценочного	Краткая характеристика процедуры оценивания компетенций	Представление оценочного
-------	-------------------------	---	--------------------------

	средства		средства в фонде
1	Устный опрос	Устный опрос по основным терминам может проводиться в начале/конце лекционного или семинарского занятия в течение 15-20 мин. Либо устный опрос проводится в течение всего семинарского занятия по заранее выданной тематике. Выбранный преподавателем студент может отвечать с места либо у доски.	Вопросы по темам практических занятий
2	Онлайн-курс	Осуществляется дистанционно на образовательном портале. Применение онлайн-курса определяется преподавателем	Курс размещен на российской образовательной платформе Stepik
3	Тест	Проводится на семинарских занятиях или вне аудитории. Позволяет оценить уровень знаний студентами теоретического материала по дисциплине. Осуществляется дистанционно на университетском портале тестирования или на образовательной платформе Moodle. Количество вопросов в каждом варианте определяется преподавателем. Отведенное время на подготовку определяет преподаватель.	Фонд тестовых заданий на университетском портале тестирования и на образовательной платформе Moodle
4	Зачет	Проводятся в заданный срок, согласно графику учебного процесса. При выставлении оценок учитывается уровень приобретенных компетенций студента.	Комплект вопросов к зачету, работа на практических занятиях.

5. ПЕРЕЧЕНЬ ОСНОВНОЙ И ДОПОЛНИТЕЛЬНОЙ УЧЕБНОЙ ЛИТЕРАТУРЫ, НЕОБХОДИМОЙ ДЛЯ ОСВОЕНИЯ ДИСЦИПЛИНЫ (МОДУЛЯ)

Основная литература

(библиотека БФУ им. И. Канта)

Основная литература

1. Столяренко Л.Д. Общая психология: учебник для академического бакалавриата / Л.Д. Столяренко, В.Е. Столяренко. М.: Издательство Юрайт, 2019. 355 с. URL: <https://biblio-online.ru/bcode/433642>.
2. Диянова З.В. Общая психология. Познавательные процессы. Практикум: учеб. пособие для академического бакалавриата / З.В. Диянова, Т.М. Щеголева. 2-е изд., испр. и доп. М.: Издательство Юрайт, 2019. 155 с. URL: <https://biblio-online.ru/bcode/438899>.
3. Мясоедов С.П., Борисова Л.Г. Кросс-культурный менеджмент: учебник для бакалавриата и магистратуры. 3-е изд. М.: Юрайт, 2019. 314 с. URL: <https://biblio-online.ru/bcode/432169>.
4. Почебут Л. Г. Кросс-культурная и этническая психология : учеб. пособие для бакалавриата и магистратуры. 2-е изд., испр. и доп. М.: Юрайт, 2019. 279 с. URL: <https://biblio-online.ru/bcode/432032>.

Дополнительная литература

1. Гамезо М. В. Атлас по психологии: Информационно-методическое пособие к курсу "Психология человека" / М. В. Гамезо, И. А. Домашенко. 3-е изд., доп. и испр. М.: Пед. о-во России, 2001. 275 с.
2. Марцинковская Т. Д. Общая психология: учеб. пособие для вузов / Т. Д. Марцинковская. М.: Академия, 2010. 381 с.
3. Столяренко А. М. Психология и педагогика: учеб. пособие для вузов. 2-е изд., перераб. и доп. М.: ЮНИТИ-ДАНА, 2008. 526 с.
4. Штейнмец А. Э. Общая психология: учеб. пособие для студентов вузов. М.: Академия, 2006. 283 с. Боголюбова Н.М., Николаева Ю.В. Межкультурная коммуникация и международный культурный обмен. СПб.: СПбКО, 2009.
5. Грушевицкая Т. Г., Попков В. Д., Садохин А. П. Основы межкультурной коммуникации. М., 2002.
6. Кочетков В. В. Психология межкультурных различий. М., 2002.
7. Садохин А.П. Межкультурная коммуникация: учебное пособие. М.: Альфа-М; ИНФРА-М, 2009. 288 с.
8. Сергеева А. В. Русские. Стереотипы поведения, традиции, ментальность. М., 2004.
9. Серия брошюр «Внимание: иностранцы!» под названием «Эти стран-ные...» (на примерах конкретных народов).

10. Журналы, все номера: «Туризм. Практика. Проблемы. Перспективы». «Турбизнес». «Отдых. Путешествия».

6. ПЕРЕЧЕНЬ РЕСУРСОВ ИНФОРМАЦИОННО-ТЕЛЕКОММУНИКАЦИОННОЙ СЕТИ «ИНТЕРНЕТ», НЕОБХОДИМЫХ ДЛЯ ОСВОЕНИЯ ДИСЦИПЛИНЫ (МОДУЛЯ)

Библиотека Института философии РАН <http://iph.ras.ru>

Библиотека института философии РАН
<http://www.philosophy.ru/library/library.html>

Библиотека Университета риторики и ораторского мастерства
<http://orator.biz/library/>

Библиотека философского факультета МГУ <http://philos.msu.ru/>

Национальный электронно-информационный консорциум: <http://neicon.ru/>

Онлайн-курс по риторике <https://stepik.org/course/4594/syllabus>

Портал психологических изданий: <http://psyjournals.ru>

Президентская библиотека: <https://www.prlib.ru/catalog/53992>

Пси-фактор: <http://psyfactor.org/lybr21-1.htm>

Психология счастливой жизни: <http://psycabi.net/psikhologiya-znakomstv-i-otnoshenij/399-psikhologiya-lyubvi-i-otnoshenij-schaste-lyubit-kakaya-byvaet-lyubov>

Сайт для учащихся и обучающихся риторике <http://pedved.ucoz.ru/publ/14>

Электронный справочник по биоэтике <http://bioethica.iatp.by/>

7. МЕТОДИЧЕСКИЕ УКАЗАНИЯ ДЛЯ ОБУЧАЮЩИХСЯ ПО ОСВОЕНИЮ ДИСЦИПЛИНЫ (МОДУЛЯ)

В учебном плане по дисциплине «Модуль личностно-ориентированного совершенствования» значительное место отводится самостоятельной работе студентов. Основное содержание самостоятельной работы касается освоения теоретических основ курса для выработки навыков самостоятельного исследования источников касающихся тематики дисциплины. Для текущего контроля самостоятельной работы проводится тестирование.

Работа студентов во время *аудиторных занятий* разделяется на два вида: конспектирование лекций и практические занятия.

При конспектировании лекций рекомендуется придерживаться следующих правил: а) записывать материал, выслушав мысль лектора до конца; б) в конспекте выделять отдельные части –необходимо разграничивать заголовки, подзаголовки, выводы, обособлять одну тему от другой; в) выделение можно

делать подчеркиванием или другим цветом; г) использовать условные обозначения, сигнальные знаки, аббревиатуры, собственную систему сокращений; д) не фиксировать материал дословно, передавать только главную мысль лектора; е) для непонятных терминов – оставить место для последующего уточнения значения у преподавателя.

Чтобы *работа на практическом занятии* была успешной, необходима тщательная подготовка к нему – основательная проработка темы, отличное знание материала, анализ инструментария. Практические занятия – вид учебных занятий, ориентированный на практическое усвоение материала с помощью приборов, инструментов, технических средств обучения, компьютеров и другого специального оборудования.

Обучающая функция практических занятий заключается в освоении обучающимся практических навыков, позволяющих решать прикладные задачи из будущей профессиональной деятельности. Развивающая функция практических занятий реализуется через ориентацию обучающегося на самостоятельное решение отдельных проблем из будущей профессиональной деятельности с помощью специальных знаний и инструментов. Воспитательная функция практических занятий заключена в тесном контакте преподавателя с каждым обучающимся, позволяющем максимально эффективно воздействовать на мировоззрение обучающегося, на формирование у обучающихся навыков культуры общения и чувства корпоративной этики. Организующая функция практических занятий предусматривает управление самостоятельной работой обучающихся, как в процессе практических занятий, так и после них. В ходе практических занятий осваиваются запланированные преподавателем задания, которые создают базис для дальнейшей самостоятельной работы обучающихся, для формирования навыков исследовательской работы, для генерации новых знаний через использование различных информационных ресурсов.

Практические занятия проводятся по подгруппам в компьютерных классах. Цель практических занятий по дисциплине заключается в установлении связей теории с практикой в форме экспериментального подтверждения положений теории; обучении умению выполнять поставленные задачи из предметной области, проведении контроля самостоятельной работы обучающихся по освоению курса; обучении навыкам профессиональной деятельности. Основными структурными элементами практических занятий являются:

- обсуждение преподавателем совместно с обучающимися темы занятий с пояснением ее взаимосвязи с будущей профессиональной деятельностью;

- освоение специфики работы с программными средствами, использующимися в профессиональной деятельности;
- консультации преподавателя во время занятий;
- обсуждение и оценка полученных результатов;
- письменный или устный отчет обучающихся о выполнении заданий;
- текущий контроль знаний.

Проведение практических занятий должно осуществляться в соответствии с рабочей программой учебной дисциплины и календарным планом. Задания для практических занятий берутся из рекомендуемых в рабочей программе.

8. МЕТОДИЧЕСКИЕ РЕКОМЕНДАЦИИ ДЛЯ ПРОВЕДЕНИЯ ЗАНЯТИЙ СЕМИНАРСКОГО ТИПА

Тема 1. Мысль и слово: основы риторической культуры

Вопросы:

1. Речевая разминка: дыхание, дикция, голосоведение, темп, интонация.
2. На материале рассказа А.П. Чехова «Сильные ощущения» обсуждение проблемы: способно ли красноречие менять убеждения человека и от чего зависит успех или неуспех этого процесса? Привести аргумента «за» или «против».
3. Работа по орализации текста. Студенты работают по группам. Каждой группе предлагается текст, который нужно преобразовать в краткое устное выступление
4. Произнесение подготовленной речи (мини-речь, позволяющую полностью доказать или объяснить тему) по приведенной схеме.

Литература:

Александров, Д. Н. Риторика: учеб. пособие для студ. вузов/ Д. Н. Александров. - М.: Флинта: Наука, 2002. - 623 с.

Александров, Д.Н. Логика. Риторика. Этика: учеб. пособие/ Д. Н. Александров. - М.: Флинта: Наука, 2003. - 165 с.

Александров, Д.Н. Риторика или Русское красноречие: учеб. пособие для студ. вузов/ Д. Н. Александров. - 2-е изд., перераб. и доп.. - М.: ЮНИТИ, 2003.

Аннушкин, В. И. Риторика. Вводный курс [Электронный ресурс]: учеб. пособие/ В. И. Аннушкин. - 5-е изд., стер.. - Москва: Флинта, 2015.

Вансовская, Л.И. Практикум по технике речи:(Фонационный тренинг): Учеб.пособие/ Л.И. Вансовская; СПб.гос.ун-т. - 2-е изд.,испр.и доп.. - СПб.: Изд-во С.-Петербур. гос. ун-та, 2001. - 124 с.

Введенская, Л. А. Риторика и культура речи: учеб. пособие для студентов вузов/ Л. А. Введенская, Л. Г. Павлова. - 10-е изд.. - Ростов-на-Дону: Феникс, 2009. - 538,

Волков, А. А. Теория риторической аргументации/ А. А. Волков. - М.: Изд-во Моск. ун-та, 2009. - 396 с.

Горте, М. А. Фигуры речи: [200 стилистич. и риторич. приемов] : термин. словарь/ М. А. Горте. - М.: ЭНАС, 2007. - 207 с.

Ивин, А. А. Логика. Теория и практика [Electronic resource]: учеб. пособие для бакалавров/ А. А. Ивин; РАН, Ин-т философии. - 4-е изд., испр. и доп.. - Москва: Юрайт, 2014. - 387 с. + 1 эл. опт. диск (CD-ROM). - (Бакалавр. Базовый курс). - Библиогр. в конце гл.. - Лицензия до 28.03.2019 г..

Клюев, Е. В. Риторика: инвенция.Диспозиция.Элокуция.:Учеб.пособие для вузов/ Е. В. Клюев. - М.: ПРИОР, 1999. - 270 с.

Кондакова, Ю. В. Устная публичная речь: учеб. пособие/ Ю. В. Кондакова; Федер. агентство по образованию, Урал. гос. ун-т им. А. М. Горького. - Екатеринбург: Изд-во Урал. ун-та, 2010. - 167 с.

Петров, О. В. Риторика [Электронный ресурс]: учебник/ О. В. Петров; М-во образования и науки РФ, Моск. гос. юрид. акад.. - Москва: Проспект, 2015.

Риторика [Электронный ресурс]: учеб. для акад. бакалавриата/ [В. А. Ефремов [и др.] ; под общ. ред. В. Д. Черняк; Рос. гос. пед. ун-т им. А. И. Герцена . - Москва: Юрайт, 2017. - 1 on-line, 430 с..

Стернин, И. А. Практическая риторика: учеб. пособие/ И. А. Стернин; И. А. Стернин. - 3-е изд., испр. . - М.: Академия, 2006. - 269,[3] с.

Рекомендации по подготовке к практическому занятию:

При подготовке к практическому занятию (вопрос 1) следует ознакомиться с предлагаемыми методическими материалами, стараться выполнять каждое из аудиторных заданий ясно, отчетливо, так, чтобы произносимые упражнения были разборчиво слышны в любой точке аудитории.

При работе над вопросом 3 плана: сделайте фразы более простыми, разговорными, замените специальные и книжные термины на разговорные слова, сделайте предложения более короткими, опустите ненужные детали и подробности, добавьте свои комментарии и оценки. Представляйте текст как рассказ, сопровождая его обращениями к аудитории и ссылками на личное

отношение к излагаемым проблемам. Введите в текст ссылки на личный опыт, личные оценки.

При работе над 4 вопросом плана: тема выступления - на выбор студента. В качестве тезиса следует брать краткое простое суждение о предмете речи, которое требует обоснования (не является очевидным). Следует избегать выбора в качестве тезиса пословиц, крылатых выражений т.п. Хрию иметь в распечатанной форме, однако выступить в аудитории с минимальной опорой на текст. Разбор каждого выступления: плюсы и минусы записать. В конце занятия – рефлексия.

Тема 2. Моральная культура личности в современном мире

Вопросы:

1. Современные биомедицинские технологии.
2. Моральные аспекты использования атомной энергии.
3. Дискуссии о наказании в современной этике и юриспруденции.

Литература:

1. Введение в биоэтику: учеб. пособие/ А. Я. Иванюшкин, В. Н. Игнатъев, Р. В. Коротких [и др.]. - Москва: Прогресс-Традиция, 1998. - 381, [3] с.
2. Гуревич, П. С. Этика [Электронный ресурс]: учеб. для бакалавров/ П. С. Гуревич. - 2-е изд., перераб. и доп.. - Москва: Юрайт, 2016. - 1 on-line, 516 с.. - (Бакалавр. Углубленный курс). - Библиогр. в конце ст.. - Лицензия до 30.12.2019.
3. Гусейнов, А. А. Этика: учебник для студ. вузов/ А. А. Гусейнов, Р. Г. Апресян ; Ин-т "Открытое общество". - Москва: Гардарика, 1998. - 470 с.
4. Назаров, В. Н. Прикладная этика: учебник/ В. Н. Назаров. - М.: Гардарики, 2005. - 302 с.
5. Силуянова, И. В. Биомедицинская этика [Электронный ресурс]: учеб. и практикум для вузов/ И. В. Силуянова. - Москва: Юрайт, 2018.
6. Ушаков, Е. В. Биоэтика: учеб. и практикум для вузов/ Е. В. Ушаков; Рос. акад. нар. хоз-ва и гос. службы при Президенте РФ. - Москва: Юрайт, 2016. - 304

Рекомендации по подготовке к практическому занятию:

Перед подготовкой к практическому занятию необходимо определиться с собственной моральной позицией относительно обсуждаемых дискуссионных проблем прикладной этики и сформулировать ее в виде тезисов. Затем, используя

основную и дополнительную литературу, следует подобрать по три аргумента для подкрепления каждого тезиса, соответствующего своей собственной точке зрения. При этом желательно оценивать сильные и слабые стороны выбираемых аргументов, пытаясь предвосхитить возражения оппонентов. Тезис и аргументы к нему рекомендуется записать в виде таблицы:

ТЕЗИС		
Аргумент 1	Аргумент 2	Аргумент 3

Тема 3. Психология выбора и взаимоотношений

Вопросы:

1. Общение и отношения.
2. Специфика межличностных отношений.
3. Основные параметры межличностных отношений.
4. Теории межличностных отношений.
5. Межличностная аттракция.
6. Развитие эмоциональных отношений.
7. Психологический анализ любви и дружбы.
8. Закономерности стабилизации эмоциональных отношений.
9. Закономерности распада эмоциональных отношений.
10. Социальные эмоции.
11. Коммуникативные характеристики межличностных отношений.
12. Этология пола.
13. Гендерные различия: проблемы и перспективы.
14. Особенности современной семьи.
15. Альтернативные формы брачно-семейных отношений в современном обществе.
16. Добрачный период отношений: общая характеристика.
17. Модели и мотивы выбора брачного партнера.
18. Факторы выбора брачного партнера, влияющие на успешность и проблемность брачного союза.
19. Формирование адекватных представлений юношей и девушек о браке. Проблема готовности к браку.
20. Психологическая совместимость и удовлетворенность браком.

21. Особенности семьи на различных этапах жизнедеятельности.
22. Нарушения жизнедеятельности семьи. Типы нарушений.
23. Кризисы семьи как нарушение семейной жизнедеятельности.
24. Семейные конфликты: специфика, причины, способы разрешения.
25. Особенности благополучных и неблагополучных семей.

Литература:

Основная:

Ильин, Е. П. Психология общения и межличностных отношений/ Е. П. Ильин. - М.; СПб.; Нижний Новгород: Питер, 2009. - 573 с.: ил., табл.. - (Мастера психологии). - Библиогр.: с. 540-573 (1081 назв.). - ISBN 978-5-388-00425-3: 364.00, 364.00, р. Имеются экземпляры в отделах: НА(1) Свободны: НА(1)

Дополнительная:

1. Берн, Ш. Гендерная психология: пер. с англ./ Ш. Берн ; пер. Л. Царук, пер. М. Моисеев, пер. О. Боголюбова, пер. С. Рысев. - 2-е изд., междунар.. - СПб.: Прайм-ЕВРОЗНАК: Нева; М.: ОЛМА-ПРЕСС, 2002. - 318 с.: ил.. - (Секреты психологии). - Библиогр.: с.306-318. - ISBN 0-07-009182-X. - ISBN 5-93878-019-5: 140.00 р. Имеются экземпляры в отделах: НА(1) Свободны: НА(1)

2. Гендер: язык, культура, коммуникация: Материалы третьей междунар. конф. Москва, 27-28 ноября 2003/ Моск. гос. лингвистич. ун-т. - М., 2003. - 126 с. - 27.00= р. Имеются экземпляры в отделах: ч.з.N4(1) Свободны: ч.з.N4(1)

Калинина, Р. Р. Введение в психологию семейных отношений/ Р. Р. Калинина. - СПб.: Речь, 2008. - 350 с.: ил., табл.. - (Современный учебник). - Библиогр. в тексте. - ISBN 5-9268-0734-4: 204.00, 204.00, р. Имеются экземпляры в отделах: ч.з.N2(1) Свободны: ч.з.N2(1)

4. Психология неопределенности: единство интеллектуально-личностного потенциала человека/ Т. В. Корнилова [и др.]. - М.: Смысл, 2010. - 334 с.: табл.. - Библиогр.: с.292-310. - ISBN 978-5-89357-293-3: 195.00, 195.00, р. Имеются экземпляры в отделах: ч.з.N2(1) Свободны: ч.з.N2(1)

5. Сексология : История, теория и методы сексологии. Пол, гендер и полоролевые стереотипы. Сексуальная ориентация. Любовь и секс. Сексуальность и культура. Половое воспитание: хрестоматия/ Пер.с англ. Н.О.Мальгиной. - СПб.; М.; Харьков: Питер, 2001. - 498 с. - (Хрестоматия по психологии). - Библиогр.: с.497-498. - ISBN 5-272-00253-9: 70.79=;58.00= р. всего 2: НА(1), ч.з.N2(1)

Рекомендации по подготовке к практическому занятию:

Работа слушателей предусматривает изучение, обобщение и анализ материалов по заранее обозначенным вопросам. Целью практической работы является овладение общими социально-психологическими знаниями, умениями, навыками и компетенциями в целом по дисциплине, закрепление и систематизация знаний и овладение опытом творческой, исследовательской деятельности. Форма отчета о выполненной работе предоставляется преподавателю в виде письменного эссе, устной групповой дискуссии по обозначенным темам, решения кейсов. Невыполнение практической работы дисциплине (до начала экзаменационной сессии) являются основанием для не допуска к итоговой аттестации.

Тема 4. Тренинг личностного роста и профессионального успеха

Вопросы:

1. Роль психологических знаний в жизни человека.
2. Современные психологические исследования на службе человечества.
3. Психологические аспекты построения профессиональной карьеры современного человека.
4. Роль и место человеческого капитала в современном обществе
5. особенности коммуникации в современном мире (профессиональные и межличностные в целом)

Литература

1. Гоулман, Д. Эмоциональный интеллект: пер. с англ./ Дэниел Гоулман ; [пер. с англ. А. Исаевой]. - Москва: Сбербанк; Москва: Манн, Иванов и Фербер, 2016. - 461, [1] с.
2. Даттон, К. Флипноз. Искусство мгновенного убеждения/ Кевин Даттон ; [пер. с англ. Н. Буравовой]. - Санкт-Петербург; Москва; Екатеринбург: Питер, 2017. - 407, [1] с.: ил..
3. Дуэк, К. Гибкое сознание. Новый взгляд на психологию развития взрослых и детей/ Кэрол Дуэк ; пер. с англ. Светланы Кировой. - [2-е изд.]. - Москва: Манн, Иванов и Фербер, 2017. - 299, [1] с.
4. Знаков, В. В. Психология понимания мира человека / В. В. Знаков; РАН, Ин-т психологии. - Москва: Ин-т психологии РАН, 2016. - 488 с.: табл..

5. Зуб, А. Т. Психология управления: учеб. и практикум для акад. бакалавриата / А. Т. Зуб; Моск. гос. ун-т им. М. В. Ломоносова. - 2-е изд., перераб. и доп.. - Москва: Юрайт, 2015. - 371, [2] с.: табл., схем.
6. Ильин, Е. П. Психология общения и межличностных отношений: учеб. пособие для вузов/ Евгений Ильин. - 2-е изд.. - Москва; Санкт-Петербург; Нижний Новгород: Питер, 2015. - 586 с.: ил., табл..
7. Корнилова, Т. В. Интеллектуально-личностный потенциал человека в условиях неопределенности и риска/ Т. В. Корнилова. - Санкт-Петербург: Нестор-История, 2016. - 343 с.: ил..
8. Николс, М. П. Искусство слушать. Почему мы разучились слушать друг друга?/ Майкл П. Николс ; [пер. с англ. А. А. Чепалова ; авт. предисл. Н. С. Саврилова]. - Харьков: Гуманитар. Центр, 2016. - 337, [2] с.
9. Минюрова, С. А. Психология самопознания и саморазвития: учебник / С. А. Минюрова. - Москва: Флинта; Москва: Наука, 2016. - 474, [1] с.: ил., табл..
10. Психологическая безопасность личности. ИмPLICITная и эксплицитная концепции/ Н. Е. Харламенкова [и др.]; РАН, Ин-т психологии. - Москва: Ин-т психологии РАН, 2017. - 261, [1] с.: ил., рис., табл..
11. Психология выбора / Д. А. Леонтьев [и др.]; Нац. исслед. ун-т "Высш. шк. экономики". - Москва: Смысл, 2015. - 463 с.: ил., табл..
12. Стебляк, Е. А. Внутренний мир развивающейся личности при нормальном и нарушенном развитии: учеб. пособие/ Е. А. Стебляк. - Москва: Флинта; Москва: Наука, 2017. - 480, [1] с.: табл..
13. Щукина, М. А. Психология саморазвития личности: [монография] / М. А. Щукина; С.-Петерб. гос. ун-т. - Санкт-Петербург: Изд-во С.-Петерб. гос. ун-та, 2015. - 346 с.: табл..

Рекомендации по подготовке к практическому занятию:

Работу по подготовке к практическим занятиям необходимо начинать с анализа базовых понятий, представленных в теме и вопросах, опираясь на предложенные основные и дополнительные источники, также – в рамках поисковой деятельности – обращаться к базам данных и подпискам профильных отечественных и зарубежных периодических изданий. Основу представления отобранного и подготовленного материала составит возможность использовать его при аргументации собственной позиции по каждому из вопросов во время дискуссии на занятии и предоставлении выполненных письменных работ.

9. ПЕРЕЧЕНЬ ИНФОРМАЦИОННЫХ ТЕХНОЛОГИЙ, ИСПОЛЬЗУЕМЫХ ПРИ ОСУЩЕСТВЛЕНИИ ОБРАЗОВАТЕЛЬНОГО ПРОЦЕССА ПО ДИСЦИПЛИНЕ (МОДУЛЮ), ВКЛЮЧАЯ ПЕРЕЧЕНЬ ПРОГРАММНОГО ОБЕСПЕЧЕНИЯ И ИНФОРМАЦИОННЫХ СПРАВОЧНЫХ СИСТЕМ (ПРИ НЕОБХОДИМОСТИ)

а) методы обучения с использованием информационных технологий: программа контроля знаний на университетском портале тестирования <http://brs.kantiana.ru>, дистанционные формы обучения в системе электронного образовательного контента БФУ им. И. Канта: <http://lms-2.kantiana.ru> , российской образовательной платформе <http://stepik.org>

б) чтение лекций с использованием мультимедийных презентаций,

в) информационные справочные ресурсы:

- Научная электронная библиотека eLIBRARY.RU

(<http://elibrary.ru/defaultx.asp>).

- Национальная электронная библиотека (<http://нэб.рф/>).

- ЭБС Кантиана (<http://elib.kantiana.ru>).

10. ОПИСАНИЕ МАТЕРИАЛЬНО-ТЕХНИЧЕСКОЙ БАЗЫ, НЕОБХОДИМОЙ ДЛЯ ОСУЩЕСТВЛЕНИЯ ОБРАЗОВАТЕЛЬНОГО ПРОЦЕССА ПО ДИСЦИПЛИНЕ (МОДУЛЮ)

Номер учебной аудитории	Перечень основного оборудования	Адрес (местоположение) учебных аудиторий
47	Мультимедийный проектор Epson, интерактивная доска Interwrite; плазменная панель LG с разрешением высокой четкости, компьютер (моноблок) MSI с возможностью выхода в сеть Интернет	Ул. Чернышевского, д. 56 а
44	Мультимедийный проектор Epson, интерактивная доска Interwrite; плазменная панель LG с разрешением высокой четкости, компьютер (моноблок) MSI с возможностью	

	выхода в сеть Интернет	
49	плазменная панель LG с разрешением высокой четкости, компьютер (моноблок) MSI с возможностью выхода в сеть Интернет	

Используемое программное обеспечение: ABBYY FineReader 11 Pro; Adobe Design Std CS5.5 5.5 MPL AOO Lisence RU; Kaspersky Endpoint Security; Microsoft Office Standart 2010; Microsoft Windows 7

**Аннотация учебной дисциплины
«Модуль личностно-ориентированного совершенствования»**

Учебная дисциплина Модуль личностно-ориентированного совершенствования	
Цель изучения дисциплины	Развитие навыков самостоятельного анализа различных видов информации, использования гуманитарных знаний и психологических технологий для личностного и профессионального роста. Формирование у студентов представлений о критическом мышлении, ценностях и морали, об эффективном личностном самосовершенствовании, междисциплинарной картине развития представлений о личности в человеческой культуре и цивилизации.
Компетенции, формируемые в результате освоения дисциплины	УК-6 Способен управлять своим временем, выстраивать и реализовывать траекторию саморазвития на основе принципов образования в течение всей жизни
Знания, умения и навыки, получаемые в процессе изучения дисциплины	Знать научно-психологические основы выбора, процессуально-структурные компоненты психологического феномена «выбор», основные направления современной этики, базовые элементы и приемы, применяемые в подготовленной публичной речи. Уметь составлять перспективный план жизни, с учетом

	<p>возможных препятствий, решать конфликтные ситуации, опираясь на знания о стратегиях поведения, аргументированно излагать свои моральные убеждения и составлять хорошее самостоятельное публичное выступление.</p> <p>Владеть приемами самооценки, эффективного общения и слушания, позитивного общения, конгруэнтного поведения, анализа собственных нравственных ценностей и поступков, подготовки, корректировки выступления.</p>
Краткая характеристика учебной дисциплины (основные блоки и темы)	<ol style="list-style-type: none"> 1. Мысль и слово: основы риторической культуры. 2. Моральная культура личности в современном мире. 3. Психология выбора и взаимоотношений. 4. Тренинг личностного роста и профессионального успеха.
Трудоёмкость (з.е. / часы)	5/180
Форма итогового контроля знаний	Зачет

**МИНИСТЕРСТВО НАУКИ И ВЫСШЕГО ОБРАЗОВАНИЯ
РОССИЙСКОЙ ФЕДЕРАЦИИ**

**БАЛТИЙСКИЙ ФЕДЕРАЛЬНЫЙ УНИВЕРСИТЕТ ИМЕНИ
ИММАНУИЛА КАНТА**

ИНСТИТУТ ЭКОНОМИКИ, УПРАВЛЕНИЯ И ТУРИЗМА

«УТВЕРЖДАЮ»

Директор ИЭУиТ

 В. В. Алтунина

«31» марта 2021 г.



«СОГЛАСОВАНО»

заведующая кафедрой СКСиТ

 Л. В. Семенова

«31» марта 2021 г.

Рабочая программа учебной дисциплины

«МОДУЛЬ ПЕДАГОГИЧЕСКИЙ»

для студентов **3 курса**

направления подготовки **Туризм**

профиль подготовки **Международный и национальный туризм**

Квалификация (профиль) выпускника **бакалавр**

Калининград

2021

Содержание

1. Наименование дисциплины
2. Перечень планируемых результатов обучения по дисциплине, соотнесенных с планируемыми результатами освоения образовательной программы
3. Место дисциплины в структуре ОПОП
4. Объем дисциплины в зачетных единицах с указанием количества академических часов, выделенных на контактную работу обучающихся с преподавателем (по видам занятий) и на самостоятельную работу обучающихся
5. Содержание дисциплины, структурированное по темам (разделам) с указанием отведенного на них количества академических часов и видов учебных занятий
6. Перечень учебно-методического обеспечения для самостоятельной работы обучающихся по дисциплине
7. Фонд оценочных средств для проведения промежуточной аттестации обучающихся по дисциплине
 - 7.1 Перечень компетенций с указанием этапов их формирования в процессе освоения образовательной программы в рамках учебной дисциплины
 - 7.2 Показатели и критерии оценивания компетенций на различных этапах их формирования
 - 7.3 Типовые контрольные задания или иные материалы, необходимые для оценки результатов освоения образовательной программы в рамках учебной дисциплины
 - 7.4 Методические материалы, определяющие процедуры оценивания знаний, умений, навыков и (или) опыта деятельности, характеризующие этапы формирования компетенций
8. Перечень основной и дополнительной учебной литературы, необходимой для освоения дисциплины
9. Перечень ресурсов информационно-телекоммуникационной сети «Интернет», необходимых для освоения дисциплины
10. Методические указания для обучающихся по освоению дисциплины
11. Перечень информационных технологий, используемых при осуществлении образовательного процесса по дисциплине
12. Описание материально-технической базы, необходимой для осуществления образовательного процесса по дисциплине

1. Наименование дисциплины: «Педагогический модуль».

Целью освоения дисциплины является создание условий для формирования базовых педагогических компетенций студентов непедагогических направлений подготовки, формирование понимания значимости профессии педагога для реализации профессиональных и личностных устремлений; обучение основам ведения педагогической деятельности, умениям проектировать современное образовательное пространство с учетом современных образовательных технологий в своей предметной области, основам педагогической рефлексии.

2. Перечень планируемых результатов обучения по дисциплине, соотнесенных с планируемыми результатами освоения образовательной программы

Код компетенции	Результаты освоения образовательной программы	Результаты обучения по дисциплине
УК-6	Способен управлять своим временем, выстраивать и реализовывать траекторию саморазвития на основе принципов образования в течение всей жизни	<p>Знать:</p> <ul style="list-style-type: none">- роль педагогической деятельности в обществе;- различные формы организации аудиторной работы и стратегии самостоятельной учебно-исследовательской деятельности по исследованию современных методов и технологий обучения и диагностики. <p>Уметь:</p> <ul style="list-style-type: none">- выстраивать и реализовывать стратегию самообразовательной деятельности по применению современных методов и технологий обучения в педагогической деятельности;- быстро находить, анализировать и синтезировать необходимую информацию в различных областях знаний; <p>Владеть:</p> <ul style="list-style-type: none">- умениями выстраивать собственный образовательный маршрут и профессиональную карьеру с учетом полученных психолого-педагогических знаний в области современных методик и

		образовательных технологий; - навыками реализовывать образовательные программы по предмету в соответствии с требованиями образовательных стандартов.
--	--	---

3. Место дисциплины (модуля) в структуре образовательной программы

Дисциплина «Педагогический модуль» представляет собой дисциплину вариативной части профессионального цикла

Дисциплина изучается в 5,6 семестре (по выбору обучающегося) на очном отделении.

4. Объем дисциплины в зачетных единицах с указанием количества академических часов, выделенных на контактную работу обучающихся с преподавателем (по видам занятий) и на самостоятельную работу обучающихся

Общая трудоёмкость дисциплины «Педагогический модуль» составляет 5 зачётных единиц (180 академических часов), из них на контактную работу обучающихся с преподавателем отводится 35,25 академических часов (16 часов лекционных занятий, 16 часов практических занятий, КСР – 3 часа, 0,25 - ИКР), 144,75 часов отводится на самостоятельную работу обучающихся.

5. Содержание дисциплины, структурированное по темам (разделам) с указанием отведенного на них количества академических часов и видов учебных занятий

№	Темы	Количество часов				СРС
		Контактные часы				
		всего	лекции	практ.		
1.	Педагогика как наука	4	2	2		20
2	Инклюзивное образование в современном мире	4	2	2		20
3	Преподавание и воспитательная работа	5	2	2	1	20
4	Психолого-педагогическое	4	2	2		20

	взаимодействие субъектов образовательного процесса					
5	Современные аспекты преподавания учебного предмета с практикумом	5	2	2	1	20
6	Методика предметного обучения с практикумом на базе школ г. Калининграда	7	3	3	1	20
7	Педагогическая дискуссионная площадка (образовательное событие)	6	3	3		24,75
8	ИКР	0,25				
	ИТОГО	35,25	16	16	3	144,75
	Итого по дисциплине	180 часов 5 ЗЕ				

6. Перечень учебно-методического обеспечения для самостоятельной работы обучающихся по дисциплине

- Материалы лекций
- Материалы семинарских занятий
- Учебно-методическая литература
- Информационные ресурсы "Интернета"
- Методические рекомендации и указания
- Фонды оценочных средств

Общие рекомендации

При изучении дисциплины студент должен добросовестно посещать лекционные и практические занятия. В случае неявки на практические

занятия по уважительной причине, в обязательном порядке должен отработать занятие по пропущенной теме.

Рекомендации по самостоятельному изучению теоретического материала и выполнения практических работ.

Программа курса предполагает достаточный объем самостоятельной работы, результаты которой проверяются на практических занятиях. Самостоятельная работа необходима студентам для углубления знаний по учебной дисциплине и предусматривает: усвоение теоретического материала рабочей программы, чтение рекомендованной литературы, подготовку к практическим занятиям. Студенту рекомендуется планировать время для самостоятельной работы в течение всего семестра, необходимо предусмотреть также регулярное повторение изученного материала. Материал, законспектированный на лекционных занятиях, требуется периодически дополнять фактами из литературных источников, рекомендованных в рабочей программе учебной дисциплины.

Самостоятельная подготовка по каждой теме разработанной рабочей программы предусматривает изучение рекомендованной литературы и составления конспекта ключевых терминов, положений и сведений, являющихся необходимыми для понимания и запоминания изучаемой темы, а также для освоения последующих разделов учебной дисциплины.

Рекомендации по работе на лекции, на практическом занятии (семинаре) и по подготовке к зачету.

Лекционные и практические занятия являются основными видами аудиторной работы. Пропуск аудиторных занятий без уважительной причины является предпосылкой для не получения допуска к зачету обучающимся, и должны быть отработаны.

На лекционных занятиях преподаватель освещает и объясняет основные и наиболее сложные понятия изучаемой темы, а также связанные с ней практические и теоретические проблемы, предоставляет студентам перечень необходимых источников, которые нужно изучить для полного и глубокого понимания тематики, дает рекомендации к самостоятельной работе. Студенты обязаны внимательно слушать и конспектировать лекционный материал, предоставляемый преподавателем. В конспекте можно оставлять поля для последующего дополнения лекционного материала во время самостоятельной работы над темой. В ходе лекционного занятия студенты могут задавать вопросы преподавателю по теме лекции для полного понимания изложенного материала.

На практических занятиях (семинарах) освещаются наиболее важные темы и разделы учебной дисциплины. Семинары могут проводиться в форме

дискуссий по проблемным темам, опроса-обсуждения вопросов к занятиям, проведения проверочных работ, а также проведения деловых игр и решения практических задач. Практические занятия необходимы для закрепления изученного материала, ведения дискуссии, аргументации и защиты выдвигаемых положений, развития умений и навыков по различным разделам дисциплины, приобретения опыта устных выступлений, а также для контроля преподавателем подготовленности студентов.

В начале практического занятия преподаватель формулирует цель занятия и характеризует его основную проблематику. Занятие проводится по одной из выше перечисленных форм. Преподаватель подводит итоги обсуждения интересующих вопросов. Семинар также может включать в себя элементы индивидуального собеседования для осуществления индивидуального контроля работы студентов; может включать оценку выполнения индивидуальных и групповых заданий.

Изучение дисциплины заканчивается зачетом, который содержит задания по всему содержанию рабочей программы. К зачету допускаются студенты, которые показали положительные знания по вопросам, выносившимся на групповые занятия, не пропускали аудиторные занятия без уважительной причины, либо отработали все пропущенные занятия по форме, установленной преподавателем. Для подготовки к зачету студенту необходимо повторить и систематизировать весь изученный материал, своевременно выполнять домашние задания для отработки умений и автоматизации навыков. Рекомендуется сформировать развернутый план ответа при решении конкретной задачи. Необходимо отметить для себя пробелы в знаниях и умениях, которые требуется ликвидировать в процессе подготовки к зачету, а также вопросы, ответы на которые нужно уточнить у преподавателя.

7. Фонд оценочных средств для проведения промежуточной аттестации обучающихся по дисциплине

7.1. Перечень компетенций с указанием этапов их формирования в процессе освоения образовательной программы в рамках учебной дисциплины

Код	Содержание компетенций
УК-6	Способен управлять своим временем, выстраивать и реализовывать траекторию саморазвития на основе принципов образования в течение всей жизни

Основными этапами формирования указанной компетенции при изучении студентами дисциплины являются последовательное изучение содержательно связанных между собой тем учебных занятий. Изучение каждой темы предполагает овладение студентами необходимыми компетенциями. Результат аттестации студентов на различных этапах формирования компетенции показывает уровень освоения компетенций студентами.

Контролируемые модули, разделы (темы) дисциплины	Индекс контролируемой компетенции (или её части)	Оценочные средства по этапам формирования компетенций			Способ контроля
		текущий контроль по дисциплине	рубежный контроль по дисциплине	итоговый контроль по дисциплине	
1 Педагогика как наука	УК-6	Дискуссия			Устно,
2. Инклюзивное образование в современном мире	УК-6	Решение кейсов, дискуссия			Устно,
3. Преподавание и воспитательная работа	УК-6	Дискуссия,			Устно,
4. Психолого-педагогическое взаимодействие субъектов образовательного процесса	УК-6	Дискуссия			Устно
5 Современные аспекты преподавания учебного предмета с практикумом	УК-6	Презентация практических заданий			Устно

6	Методика предметного обучения с практикумом на базе школ г. Калининграда	УК-6	Разработка плана-конспекта урока			Письменно
7	Педагогическая дискуссионная площадка (образовательное событие)	УК-6	Дискуссия	проект		Письменно
8	Зачет	УК-6			Тестирование	Письменно

Этапы формирования компетенций в процессе освоения дисциплины

Формирование компетенций (УК-6) происходит в три этапа:

Наименование этапов формирования компетенций	Содержание этапов	Перечень компетенций
Когнитивный этап	<p align="center">Ознакомление с теоретическими положениями учебной дисциплины:</p> <p>- ведущими отечественными и зарубежными педагогическими исследованиями; различные формы организации аудиторной работы и стратегии самостоятельной учебно-исследовательской деятельности по исследованию современных методов и технологий обучения и диагностики.</p>	<p align="center">УК-6</p> <p align="center">Способен к самоорганизации и самообразованию</p>

Прикладной этап	Формирование представлений и умений, связанных с организацией и проведением анализа условий и факторов образовательного процесса с целью повышения его эффективности путем использования современных образовательных технологий; выстраиванием и реализацией стратегии самообразовательной деятельности по применению современных методов и технологий обучения в педагогической деятельности;	
Демонстрационный этап	<p>Формирование умений</p> <ul style="list-style-type: none"> - выстраивать собственный образовательный маршрут и профессиональную карьеру с учетом полученных психолого-педагогических знаний в области современных методик и образовательных технологий; - реализовывать образовательные программы по предмету в соответствии с требованиями образовательных стандартов.; - самостоятельно ориентироваться и достаточно правильно интерпретировать явления и события в профессиональной сфере; 	

7.2. Показатели и критерии оценивания компетенций на различных этапах их формирования
УК-6

Критерии	Познавательный	Личностный	Профессиональный
Уровни	2	3	4
Низкий	Различает изучаемые	Показывает	демонстрирует

	<p>явления только в том виде, в котором они представлены.</p> <p>Результаты тестирования на уровне 55-69%.</p>	<p>низкий уровень самостоятельности практического навыка в аспекте повышения эффективности образовательного процесса путем использования современных образовательных технологий.</p> <p>Компетенция сформирована.</p>	<p>способность отличать педагогическую ситуацию от любой другой, образовательную технологию от любой другой и т.п., но умения по проектированию образовательной среды и использованию современных образовательных технологий требуют дальнейшей отработки и закрепления.</p> <p>Компетенция сформирована.</p> <p>Правильное определение педагогической ситуации. Полное решение кейса вызывает затруднения.</p>
Средний	<p>Может дать определение изучаемого явления, пересказать содержание определенного текста, правила, закономерности и пр., объяснить на примере.</p> <p>Результаты тестирования на уровне 70-84%.</p>	<p>Показывает достаточный уровень самостоятельности устойчивого практического навыка в аспекте повышения эффективности образовательного процесса путем использования современных образовательных технологий.</p> <p>Компетенция сформирована.</p>	<p>Демонстрирует наличие умений по проектированию образовательной среды и использованию современных образовательных технологий с учетом определенных условий и факторов образовательного процесса, но способен их применять лишь в стандартных ситуациях.</p> <p>Компетенция сформирована.</p> <p>Правильное решение кейса по стандартной ситуации. Нетипичные педагогические ситуации могут вызывать затруднения</p>

Высокий	Не только воспроизводит формулировку какого-либо явления и объясняет на примере, но и переносит изученные и усвоенные понятия, законы и закономерности на новую нестандартную ситуацию. Результаты тестирования на уровне 85-100%.	Показывает высокий уровень самостоятельности, высокая адаптивность практического навыка в аспекте повышения эффективности образовательного процесса путем использования современных образовательных технологий. Компетенция сформирована.	Демонстрирует умение творчески подойти к решению той или иной педагогической проблемы, составлять и внедрять новые эффективные технологии; владение способами проектирования образовательной среды обучающихся. Компетенция сформирована. Полное и правильное решение кейса, представлены несколько вариантов развития ситуации
----------------	--	---	---

7.3. Типовые контрольные задания или иные материалы, необходимые для оценки результатов освоения образовательной программы в рамках учебной дисциплины

Наименование этапов формирования компетенций	Содержание этапов	Типовые задания
Когнитивный этап	Ознакомление с теоретическими положениями учебной дисциплины:	система стандартизированных заданий, позволяющая автоматизировать процедуру измерения уровня знаний и умений обучающегося - тестирование

	<ul style="list-style-type: none"> - ведущими отечественными и зарубежными педагогическими исследованиями; - социальными, возрастными, психофизическими и индивидуальными особенностями обучающихся; - требованиями нормативно-правовых документов в образовании; - современными методами и технологиями обучения и диагностики. 	<p>оценочные средства, позволяющие включить обучающихся в процесс обсуждения спорного вопроса, проблемы и оценить их умение аргументировать собственную точку зрения - дискуссия</p>
<p>Прикладной этап</p>	<p>Формирование представлений и умений, связанных с организацией и проведением анализа условий и факторов образовательного процесса с целью повышения его эффективности путем использования современных образовательных технологий</p>	<p>подробное и полное изложение содержания и хода урока, отражающее совместную деятельность учителя и учащихся - разработка плана-конспекта урока</p> <hr/> <p>проблемное задание, в котором обучающемуся предлагают осмыслить реальную профессионально-ориентированную ситуацию, необходимую для решения данной проблемы - решение кейсов</p> <hr/> <p>Представление практических заданий Выполнение и представление результатов выполненных профессионально-ориентированных заданий</p>

Демонстрационный этап	<p>Формирование умений</p> <ul style="list-style-type: none"> - использовать современные методики и образовательные технологии в своей педагогической деятельности; - адекватно оценивать знания учеников; - планировать учебный процесс и конструировать учебные занятия; - анализировать, адаптировать и применять опыт ведущих педагогов-практиков Калининградской области; - реализовывать образовательные программы по предмету в соответствии с требованиями образовательных стандартов; - осуществлять рефлексию своей педагогической деятельности в реальных условиях современной школы. 	<p>Защита индивидуального или группового проекта с презентацией.</p> <p>Конечный продукт, получаемый в результате планирования и выполнения комплекса учебных и исследовательских заданий. Позволяет оценить умения обучающихся самостоятельно конструировать свои знания в процессе решения практических задач и проблем, ориентироваться в информационном пространстве и уровень сформированности аналитических, исследовательских навыков, навыков практического и творческого мышления. Может выполняться в индивидуальном порядке или группой обучающихся.</p>
-----------------------	---	--

Когнитивный этап (примеры типовых контрольных заданий, процедур)

Раздел 1 Вопросы для подготовки к тестированию

К теме 1 «Педагогика как наука»

- 1) Понятие «педагогика»
- 2) Этапы развития педагогической науки.
- 3) Предмет и объект педагогики.
- 4) Функции педагогической науки.
- 5) Задачи педагогики.
- 6) Научные методы педагогики.

К теме 2 «Инклюзивное образование в современном мире»

1. Сущность инклюзивного образования в современном образовательном пространстве.
2. История становления и развития специального и инклюзивного образования.
3. Модели реализации инклюзивного образования в современном мире.
4. Нормативно-правовые основы инклюзивного образования.
5. Понятие и структура специальных образовательных условий.
6. Требования ФГОС общего образования к психолого-педагогическим условиям реализации основной образовательной программы.

К теме 3 «Преподавание и воспитательная работа»

1. Понятие воспитания. Его цели, факторы.
2. Цели воспитания, факторы.
3. Основные виды воспитательной деятельности.
4. Содержание воспитания
5. Воспитание как общественное явление
6. Нормативно-правовые основы воспитательной деятельности в школе.

К теме 4 «Психолого-педагогическое взаимодействие субъектов образовательного процесса».

1. Понятие психолого-педагогического сопровождения.
2. Специфика психолого-педагогического взаимодействия.
3. Стили психолого-педагогического взаимодействия.
4. Демократический стиль взаимодействия с классом.
5. Нормативная регуляция поведения школьников.
6. Стратегии поддержки позитивного климата в классе.
7. Стратегии кратковременного контроля и пресечения нежелательного поведения учеников в классе
8. Стратегии разрешения проблем.

Примеры тестирования

к темам 1 – 4

1. Государственная политика в области педагогической конфликтологии регулируется в нормативно-правовых документах:
 - А. Закон об образовании в РФ, Профессиональный стандарт педагога, Федеральный образовательный стандарт школьного образования
 - Б. Конституция РФ, Закон о медиации, Закон об образовании
2. Профессиональный стандарт педагога в области педагогической конфликтологии включает:
 - А. профессиональное умение в поддержке учащегося в конфликтной ситуации
 - Б. создание психолого-педагогических условий обучения
 - В. участие в работе комиссии по урегулированию споров
3. Понятие «педагогический конфликт» означает:
 - А. ссора между педагогом и учащимся
 - Б. предельный случай обострения противоречий педагогического процесса
 - В. конфликт с педагогическим коллективом
4. Соотношение 70% (обязательная часть) и 30% (часть, формируемая участниками образовательного процесса), по требованиям ФГОС ООО, должно прослеживаться:
 - А. в учебном плане и плане внеурочной деятельности образовательной организации;
 - Б. исключительно в учебном плане образовательной организации;
 - В. во всех трех разделах основной образовательной программы – целевом, содержательном и организационном;
 - Г. в индивидуальных учебных планах обучающихся.
5. Федеральный закон «О ратификации Конвенции о правах инвалидов» принят в:
 - А. 1989 году

- Б. 2006 году
- В. 2008 году
- Г. 2011 году
- Д. 2012 году

6. Структурное подразделение, создаваемое в образовательной организации с целью сопровождения обучающихся с ограниченными возможностями здоровья, называется:

- А. психолого-педагогическая служба
- Б. социально-педагогическая служба
- В. служба медиации
- Г. психолого-медико педагогическая комиссия
- Д. психолого-медико педагогический консилиум

7. К обучающимся с с ограниченными возможностями здоровья НЕ относят обучающихся с:

- А. нарушениями слуха
- Б. с задержкой психического развития
- В. нарушениями речи
- Г. онкологическими заболеваниями
- Д. хроническими соматическими заболеваниями

8. Содержание обучения - это

- А. все то, что должен знать преподаватель о процессе обучения языкам.
- Б. все то, чему обучающиеся должны научиться в процессе обучения языкам.
- В. все то, чему преподаватель должен научить, а обучающиеся научиться в процессе обучения языкам.
- Г. все то, чему преподаватель и обучающиеся должны научиться в процессе обучения языкам.

9. Термин «компетенция» был впервые введен:

- А. Советом Европы

Б. Н.Хомским

В. Н.Д.Гальсковой

Г.И.Л.Бим

10. В чем суть принципа сознательности в обучении?

А. обучающийся сознательно посещает занятия;

Б. обучающийся осознает ценность образования;

В. обучающийся осознает осваиваемые действия и операции с учебным материалом;

Дискуссия

К теме 1 «Педагогика как наука»

Цель: определить понятие педагогики как науки, ее основные функции и задачи.

Вопросы для обсуждения:

1. Педагогика как наука, объект и предмет.
2. История развития педагогики
3. Основные функции и задачи педагогики.
4. Взаимосвязь педагогики с другими науками.

Задание:

Дать определения понятиям: педагогика, образование, обучение, дидактика, гармоническое развитие, воспитание, воспитательная система, педагогическая деятельность, педагогическая теория, практика.

К теме 2 «Инклюзивное образование в современном мире»

Цель: ввести основные понятия инклюзивного образования, изучить нормативно-правовые и этические основы инклюзивного образования.

Вопросы для обсуждения:

1. Модели обучения детей с ограниченными возможностями здоровья: сегрегация, интеграция, инклюзия.
2. Сопоставление интеграции и инклюзии.
3. Основные понятия и категории инклюзивного образования.
4. Этические основы инклюзивного образования
5. Нормативно-правовые основы инклюзивного образования в Российской Федерации
6. ФГОС НОО обучающихся с ограниченными возможностями здоровья.

7. Профессиональная готовность педагогов к инклюзивному образованию.

К теме 3 «Преподавание и воспитательная работа»

Цель: обозначить важность организации воспитательной работы, определить ее особенности, основные формы и методы.

Вопросы для обсуждения:

1. Профессиональная компетентность педагога.
2. Общие характеристики понятий «преподавание» и «воспитательная работа» и их отличия.
3. Формы и методы воспитательной работы.
4. Критерии эффективности воспитательной работы.

Задание:

- составить краткую программу воспитательной работы для 5 класса.

К теме 4 «Психолого-педагогическое взаимодействие субъектов образовательного процесса»

Цель: уметь анализировать психолого-педагогическое взаимодействие с точки зрения целесообразности используемых педагогом стратегий и тактик.

Дискуссия проходит в групповой форме. Студенты делятся на группы, обсуждают ситуации из своей школьной жизни и выбирают одну из них для последующего анализа. Далее результаты работы групп представляются всем участникам.

Вопросы для обсуждения:

- 1) Насколько типичной является описанная ситуация?
- 2) Какой тип стратегий использовал педагог во взаимодействии с классом (с учеником / учениками)?
- 3) На какую перспективу (краткосрочную или долгосрочную) ориентированы эти стратегии? Докажите.
- 4) Поставьте себя на место участников. Что они чувствовали, о чем думали, к чему стремились, каковы были их мотивы?
Как бы вы поступили в этой ситуации?

Задание:

1. Что делать, если ребенок нарушает правило? Продемонстрируйте алгоритм действий взрослого
2. Продемонстрируйте технику рефлексивного слушания: выяснение

3. Продемонстрируйте технику рефлексивного слушания: перефразирование
4. Продемонстрируйте технику рефлексивного слушания: отражение чувств

К теме 10 «Педагогическая дискуссионная площадка (образовательное событие)».

Цель: способствовать саморефлексии студентов в педагогической деятельности.

Вопросы для обсуждения:

1. Как вы совершенствовали свое педагогическое мастерство?
2. Какими педагогическими технологиями в овладели?
3. Реализовали ли вы в своем опыте современные подходы к педагогическому процессу и какие?
4. Проанализируйте собственный опыт работы с учащимися (или их родителями) и обобщите его.
5. Развили ли вы у себя профессионально значимые свойства и качества индивидуальности и личности. Какие?

Задание: Заполнить таблицу:

Цели профессиональной деятельности	Результат (что сделано, конкретные достижения)
Совершенствовать свое педагогическое мастерство	
Овладеть конкретной педагогической технологией	
Добиться высоких результатов в обучении	
Реализовать в своем опыте современные подходы к педагогическому процессу	
Добиться признания	

своих коллег	
Проанализировать собственный опыт работы с учащимися (или их родителями) и обобщить его	
Развивать у себя профессионально значимые свойства и качества индивидуальности и личности.	

Составление структурно-логических схем

К теме 5 «Особенности ФГОС. Общая характеристика основных образовательных программ»

Задание: Составить схемы:

- «Структура предметной программы».
- «Структура основной образовательной программы»

Прикладной этап (примеры типовых контрольных заданий, процедур)

Решение кейс-задачи

К теме 2 «Инклюзивное образование».

Задания:

Решите следующие психологические задачи (определить тип нарушенного развития)

1. У Дэниэла одна любимая игрушка и десятки других, которые для него будто и не существуют. Единственная обожаемая моим сыном игрушка – деревянный Паровозик Томас, с физиономией в виде часов с черным ободком и трубой, здорово смахивающей на шляпу. Паровозик должен следовать за Дэниэлом повсюду, находясь либо у него во рту, либо в руке. Ни в коем случае не в руке Эмили и уж конечно не в раковине, под струей воды. Никакие мои уговоры и обещания вымыть игрушку за минутку – меньше чем за минутку – на Дэниэла не действовали: он барабанил кулачками по моим бедрам и верещал как мартышка, горестно округлив рот. Я протянула руку, чтобы погладить Дэниэла по спине, он меня отпихнул. Он не позволял ни прикоснуться к себе, ни обнять, а сам все плакал, словно его кто-то

чудовищно колотит, словно его пчела ужалила или какая другая беда приключилась, еще страшнее. Дети *так* не делают. Оттолкнувшись головой от моей лодыжки, Дэниэл возил лбом по полу, потом дополз до стены и изо всех своих силенок тыкался головой в угол комнаты.

Дэниэл с каждым днем плакал все больше и больше, по любым, самым странным и необъяснимым поводам. И я представления не имела – почему.

Я отошла взглянуть на Дэниэла – и поняла, что его нигде нет. Кошмарная девичья поп-группа завывала в самое ухо, не желая умолкнуть. Я не только *слышала* этих девиц, но и *видела*, как они танцуют на сцене. В моей голове полным ходом шло светозвуковое шоу. Тщетно я затыкала уши пальцами и, прикрыв глаза ладонями, волчком вертелась на месте. Точь-в-точь как Дэниэл, когда сильно расстроен.

– Дэниэл!!!

Тишина в ответ. Дэниэл никогда не отзывается (отрывок из книги Марти Леймбах «Дэниэл молчит»).

Ответ: РАС

2. Мать Гренуя родила его под столом рыбной лавки, среди рыбных голов. Мать обвиняют в детоубийстве и казнят, а новорождённого полиция отдаёт некой кормилице. Женщина отказывается ухаживать за ребёнком, потому, что, по её словам, он «не пахнет как другие дети» и одержим дьяволом. Затем его отдают в приют мадам Гайяр. Здесь Гренуй живёт до восьми лет, дети сторонятся его, к тому же он некрасив. Никто не подозревает о том, что он обладает острым обонянием. Единственная радость для него — это изучение новых запахов. *Однажды* на улице он чувствует приятный аромат, он его манит. Источником аромата оказывается юная девушка. Гренуй опьянён её ароматом, душит девушку, наслаждаясь её запахом, а затем скрывается незамеченным. Его не мучает совесть, он находится под властью аромата.

Гренуй попадает в пещеру и живёт там несколько лет. Он понимает, что сам не пахнет и хочет изобрести духи, чтобы люди перестали сторониться его и приняли за обычного человека. В городе начинается волна странных убийств, жертвами становятся юные девушки. Это Гренуй собирает запахи, обривая своих жертв и обмазывая их жиром (отрывок из книги Зюскинд Патрик «Парфюмер. История одного убийцы»).

Ответ : психопатия

3. Он знал, что быть матерью такого мальчика, как он, это не то что быть матерью обыкновенного мальчика. Руки и ноги обыкновенных ребят слушаются их всегда, а Джона его руки и ноги слушаются только иногда. И когда мама из-за этого расстраивается, Джону обычно становится хуже. Он начинает спотыкаться, ронять вещи, заикаться, и иногда ему приходится отчаянно колотить себя кулаками по бокам, чтобы выговорить слово.

Пора бы им догадаться, что он целый мальчик, но связанный по рукам и ногам. Что он — молодой лев в цепях, орел с подрезанными крыльями. Что это они заточили его тело в тюрьму (отрывок из книги Саутолл Айвен «Пусть шарик летит»).

Ответ: ДЦП

4. Наконец малышка закричала, и тогда он перевернул ее и взглянул в крошечное лицо.

Нежную кожицу покрывал сметанный узор родовой смазки, тельце скользило от околоплодных вод и остатков крови. У нее были мутные голубые глазки и угольно-черные волосы, однако всего этого он почти не заметил, потому что видел совсем другое. Безошибочные признаки: вздернутые, словно от смеха, наружные уголки глаз, эпикантус век, приплюснутый нос. «Классический случай, — всплыли в мозгу слова профессора, произнесенные много лет назад, когда они осматривали точно такого же ребенка. — Монголоидные черты. Вам известно, что это значит?» Тогда он послушно перечислил симптомы, заученные по книге: пониженный мышечный тонус, замедленный рост и умственное развитие, возможные болезни сердца, ранняя смерть. Профессор кивнул и приложил стетоскоп к гладкой голой груди новорожденного. «Несчастный малыш. Родителям только и остается, что менять подгузники. А лучше пожалеть себя и отдать бедняжку в интернат» (отрывок из книги Эдвардс Ким «Дочь хранителя тайны»).

Ответ: синдром Дауна

5. Дома Сингер без усталости разговаривал с Антонапулосом. Руки его вычерчивали слова быстрыми жестами, а лицо при этом было крайне оживленное, и зеленовато-серые глаза ярко блестели. Своими худыми, сильными руками он рассказывал Антонапулосу обо всем, что случилось за день. Антонапулос сидел, лениво развалившись, и смотрел на Сингера. Если он и шевелил руками, а это бывало редко, то только для того, чтобы сказать, что ему хочется есть, спать или выпить. Эти свои три желания он выражал

одними и теми же неопределенными неуклюжими движениями (отрывок из книги Карсон Маккалерс «Сердце – одинокий охотник»).

Ответ: глухота

6. Я не люблю, когда люди на меня кричат. Я от этого пугаюсь, потому что они могут ударить меня или ко мне притронуться. И я не знал, что мне делать дальше.

Потом миссис Ширз снова принялась кричать. Я закрыл уши руками, зажмурил глаза и стал клониться вперед, пока не согнулся так, что лоб коснулся травы. Трава была холодной и влажной. И мне сразу сделалось лучше.

Полицейский мужчина сказал:

— Ну? Что тут приключилось?...

Я отвернулся от него и снова упал лицом в траву. А потом издал звук, который отец называет стенаниями. Этот звук у меня вырывается, когда из внешнего мира приходит слишком много информации разом. Так бывает, например, когда я огорчаюсь. Тогда я подхожу к радиоприемнику и ставлю его на промежуточный канал между двумя станциями. Из него начинает вырываться шипение, которое называется. Если сильно отвернуть громкость, то, кроме него, ничего не слышно. И когда я его слушаю, я чувствую себя в безопасности... (отрывок из книги Марк Хэддон «Загадочное ночное убийство собаки»).

Ответ: РАС

Разработка плана-конспекта урока

Задание: Разработать план-конспект урока учебного предмета, соответствующего направлению подготовки студента, по следующему шаблону:

ПЛАН-КОНСПЕКТ УРОКА

Предмет _____

Урок № _____

Тема _____
урока: _____

Тип урока: **Урок «открытия» нового знания**

Деятельностная цель: формирование способности обучающихся к новому способу действия.

Образовательная цель: расширение понятийной базы за счёт включения в неё новых элементов.

Формирование УУД:

Личностные действия: (самоопределение, смыслообразование, нравственно-этическая ориентация)

Регулятивные действия: (целеполагание, планирование, прогнозирование, контроль, коррекция, оценка, саморегуляция)

Познавательные действия: (общеучебные, логические, постановка и решение проблемы)

Коммуникативные действия: (планирование учебного сотрудничества, постановка вопросов, разрешение конфликтов, управление поведением партнера, умение с достаточной точностью и полнотой выразить свои мысли в соответствии с задачами и условиями коммуникации)

Этап урока	Действия учителя	Деятельность обучающихся	УУД
1. Организационный момент (1-2 минуты)			
2. Актуализация знаний (4-5 минут)			
3. Постановка учебной задачи (4-5 минут)			
4. «Открытие нового знания»(построение проекта выхода из затруднения) (7-8 минут)			
5. Первичное закрепление (4-5 минут)			
6. Самостоятельная работа с проверкой по эталону. Самоанализ и самоконтроль. (4-5 минут)			

<p>7. Включение нового знания в систему знаний и повторение. (7-8 минут)</p> <p>8. Рефлексия деятельности.</p> <p>9. (Итог урока 2-3 минуты)</p>			
--	--	--	--

Представление практических заданий

К теме 8 «Современные аспекты преподавания учебного предмета с практикумом»

Цель сформировать представления по проектированию контекста педагогической деятельности.

Задание 1. Ниже приведены три определения понятия «образовательная система». Как будут различаться стратегии проектирования в зависимости от выбора того или иного определения? Что будет приоритетно являться предметом преобразования в каждом из вариантов?

Образовательная система — это совокупность образовательных программ, удовлетворяющих запросы определенных групп населения на данной территории и обеспечивающих стабильность результатов образовательной деятельности (О. Е. Лебедев).

Образовательная система — это специально выстраиваемая силами общества и государства в соответствии с историческим и социокультурным контекстом система сохранения, воспроизводства и развития Человеческого Качества.

Образовательная система это специально организованная система, предназначенная включить человека в культуру (прошлую, настоящую, будущую), придать эволюции культуры безопасный ход, т. е. выработать, сформировать определенную готовность к действию, развернуть, наладить механизмы ориентации, адаптации, побуждения, коммуникации, продуцирования ценностей в той или иной области (В. Е. Радионов).

Задание 2. На основе анализа образовательных ресурсов Интернет составить перечень сайтов, которые помогут разработать методические материалы к уроку по учебному предмету.

Задание 3. Изучите содержание представленных интернет-ресурсов учителей математики и информатики и подготовьте краткие обзоры с использованием средств ИКТ.

Интернет-ресурсов учителей:

Жбанов С. А. (Липецкая область, математика): [ссылка на интернет-ресурс](#).

Комаров М. С. (Республика Мордовия, математика): [ссылка на интернет-ресурс](#).

Пономаренко В. Н. (Самарская область, математика и информатика и ИКТ): [ссылка на интернет-ресурс](#).

Хамидуллин А. Н. (Республика Татарстан, математика): [ссылка на интернет-ресурс](#).

Васильева И. В., Новгородская область, математика, алгебра, геометрия. [Ссылка на интернет-ресурс](#).

Лагутин А. А., Московская область, информатика. [Ссылка на интернет-ресурс](#).

Малгаров И. И., Республика Саха (Якутия), физика, информатика. [Ссылка на интернет-ресурс](#).

Волкова А. А., Липецкая область, физика и информатика. [Ссылка на интернет-ресурс](#)

Ронжина Р. Р., Республика Башкортостан, математика. [Ссылка на интернет-ресурс](#) .

Задание 4. Проанализируйте ФГОС ООО и определите содержание компонент, необходимых для проектирования образовательной программы.

Задание 5. Разработайте памятку составителю учебного плана (образовательной программы) образовательного учреждения.

Задание 6. Разработайте схему представления результатов выбора системы средств обучения.

Задание 7. Вы собираетесь готовить учебный материал для обучения определенному учебному действию. Составьте не менее трех «хорошо определенных» целей обучения для описания результатов, которых должны достичь обучающиеся с помощью Вашей программы.

Задание 8. Вы собираетесь готовить учебный материал по определенной теме. Составьте не менее трех «хорошо определенных» целей обучения для

описания результатов, которых должны достичь обучающиеся с помощью Вашей программы.

Демонстрационный этап (примеры типовых контрольных заданий, процедур)

Защита группового проекта

По теме 8 «Современные аспекты преподавания учебного предмета»

Примерные темы проектов:

1. Применение средств ИКТ в учебной деятельности.
2. Использование социальных сетей в образовательном процессе на примере сети «ВКонтакте»
3. Использование MS Access при обучении информатике.
4. Использование программы Flowgorithm на уроке информатики для изучения блок-схем учениками.
5. Применение Adobe Photoshop при обучении информатике.
6. Психологическое здоровье детей (проблемы троллинга, буллинга, безопасности в Интернете) 5-7 классы
7. Профориентация 7-8 классы: «Твой выбор»
8. Стресс перед экзаменами 9 и 11 классы
9. Школьная успешность
10. Советы учеников учителям
11. Я в школе (что меня устраивает, что не устраивает в моей школе)
12. Высокоэффективный класс. Творчество и технологии в процессе обучения.
13. Проблемы подготовки студентов к преподаванию обществознания на основе организации деятельности учащихся.
14. Общие черты и особенности стандартов обществоведческого образования в РФ и зарубежных странах (на примере США).
15. Методы преподавания обществознания в 70-80 годах 20 века.
16. Проблемы подготовки студентов к преподаванию обществознания на основе организации деятельности учащихся.
17. Совершенствование учебного процесса через внеурочную деятельность.
18. Периодическая система химических элементов.
19. Введение в органическую химию.

Перечень вопросов и заданий для итоговой аттестации по дисциплине (промежуточная аттестация)

1. Определение понятия «педагогика».
2. Этапы развития педагогической науки.
3. Предмет и объект педагогики.
4. Функции педагогической науки.
5. Задачи педагогики.
6. Научные методы педагогики.
7. Сущность инклюзивного образования в современном образовательном пространстве.
8. История становления и развития специального и инклюзивного образования.
9. Модели реализации инклюзивного образования в современном мире.
10. Нормативно-правовые основы инклюзивного образования.
11. Понятие и структура специальных образовательных условий.
12. Требования ФГОС общего образования к психолого-педагогическим условиям реализации основной образовательной программы.
13. Понятие воспитания. Его цели, факторы.
14. Цели воспитания, факторы.
15. Основные виды воспитательной деятельности.
16. Содержание воспитания
17. Воспитание как общественное явление
18. Нормативно-правовые основы воспитательной деятельности в школе.
19. Понятие психолого-педагогического сопровождения.
20. Специфика психолого-педагогического взаимодействия.
21. Стили психолого-педагогического взаимодействия.
22. Демократический стиль взаимодействия с классом.
23. Нормативная регуляция поведения школьников.
24. Стратегии поддержки позитивного климата в классе.
25. Стратегии кратковременного контроля и пресечения нежелательного поведения учеников в классе
26. Стратегии разрешения проблем.
27. Понятие основная образовательная программа
28. Концепция основных образовательных программ, реализующих федеральные государственные стандарты среднего общего образования
29. Понятие о государственном образовательном стандарте.
30. Компоненты государственного стандарта образования.
31. Концептуальные положения закона «Об образовании в РФ».

32. Конфликтность педагогического процесса.
33. Противоречия педагогического процесса.
34. Конфликты в начальной школе.
35. Конфликтность подросткового возраста.
36. Конфликты с родителями.
37. Конфликты в вузе.
38. Рабочее место студента. Студент-студент. Студент-группа. Студент – преподаватель.
39. Корпоративная культура учебной группы как условие профилактики конфликтов.
40. Самосохранительное поведение учителя.
41. Структурная, содержательная и динамическая модель конфликта как основа урегулирования конфликтов.
42. Стратегии и тактики конфликтного взаимодействия.
43. Способы предупреждения конфликтов.
44. Нормативно-правовые основы разрешения педагогических конфликтов.
45. Институциональные формы урегулирования споров.
46. Комиссия по урегулированию споров (ст.45. Закон об образовании РФ), школьная служба примирения.

7.4. Методические материалы, определяющие процедуры оценивания знаний, умений, навыков и (или) опыта деятельности, характеризующие этапы формирования компетенций

Оценка знаний, умений, навыков, характеризующая этапы формирования компетенций по дисциплине «Педагогический модуль» проводится в форме текущей и итоговой аттестации.

Контроль текущей успеваемости обучающихся – текущая аттестация – проводится в ходе семестра с целью определения уровня усвоения обучающимися знаний; формирования у них умений и навыков; своевременного выявления преподавателем недостатков в подготовке студентов и принятия необходимых мер по ее корректировке; совершенствованию методики обучения; организации учебной работы и оказания обучающимся индивидуальной помощи.

К контролю текущей успеваемости относятся проверка знаний, умений и навыков обучающихся:

- на занятиях (дискуссия, тестирование, обсуждение результатов выполнения практических заданий, решение кейс-задач, представление групповых проектов);
- по результатам выполнения индивидуальных заданий (разработка плана-конспекта урока);
- по результатам проверки качества конспектов лекций и материалов подготовки к практическим занятиям;
- по результатам отчета обучающихся в ходе индивидуальной консультации преподавателя, проводимой в часы самоподготовки, по имеющимся задолженностям.

Контроль за выполнением студентами каждого вида работ может осуществляться поэтапно и служит основанием для предварительной и рубежной аттестации по дисциплине.

Итоговая аттестация по дисциплине проводится с целью выявления соответствия уровня теоретических знаний, практических умений и навыков по дисциплине «Педагогический модуль» требованиям ФГОС ВО по непедагогическим направлениям подготовки в форме зачета.

Зачет проводится после завершения изучения дисциплины в объеме рабочей учебной программы. Форма проведения - тестирование на последнем практическом занятии. Оценка по результатам зачета – «зачтено», «не зачтено».

Все виды текущего контроля осуществляются на практических занятиях. Каждая форма контроля по дисциплине включает в себя теоретические вопросы, позволяющие оценить уровень освоения студентами знаний, и практические задания, выявляющие степень сформированности умений и навыков.

Процедура оценивания компетенций обучающихся основана на следующих стандартах:

1. Периодичность проведения оценки (на каждом занятии).
2. Многоступенчатость: оценка (как преподавателем, так и студентами группы) и самооценка обучающегося, обсуждение результатов и комплекса мер по устранению недостатков.
3. Единство используемой технологии для всех обучающихся, выполнение условий сопоставимости результатов оценивания.
4. Соблюдение последовательности проведения оценки: предусмотрено, что развитие компетенций идет по возрастанию их уровней сложности, а оценочные средства на каждом этапе учитывают это возрастание.

Краткая характеристика процедуры реализации текущего и итогового контроля по дисциплине для оценки компетенций обучающихся представлена в таблице:

п/п	Наименование оценочного средства	Краткая характеристика процедуры оценивания компетенций	Представление оценочного средства в фонде
	Тестирование	<p>Позволяет оценить уровень знаний студентами теоретического материала по дисциплине.</p> <p>Осуществляется на бумажных или электронных носителях по вариантам.</p> <p>Количество вопросов в каждом варианте определяется преподавателем.</p> <p>Отведенное время на подготовку определяет преподаватель.</p>	Фонд тестовых заданий
	Дискуссия	<p>Осуществляется по итогам каждого выступления.</p> <p>Оценочное средство, позволяющее включить обучающихся в процесс обсуждения представленной темы, спорного вопроса, проблемы и оценить их умение аргументировать собственную точку зрения.</p>	<p>Перечень вопросов для дискуссионных тем, полемика в рамках семинарских, практических занятий</p> <p>Темы для обсуждений:</p> <p>1.1. Педагогика как наука, объект и предмет.</p> <p>1.2. История развития педагогики</p> <p>1.3. Основные функции и задачи педагогики.</p> <p>1.4. Взаимосвязь педагогики с другими науками.</p> <p>2.1. Модели обучения детей с ограниченными возможностями здоровья: сегрегация, интеграция, инклюзия.</p>

		<p>2.2. Сопоставление интеграции и инклюзии.</p> <p>2.3. Основные понятия и категории инклюзивного образования.</p> <p>2.4. Этические основы инклюзивного образования</p> <p>2.5. Нормативно-правовые основы инклюзивного образования в Российской Федерации</p> <p>2.6. ФГОС НОО обучающихся с ограниченными возможностями здоровья.</p> <p>2.7. Профессиональная готовность педагогов к инклюзивному образованию.</p> <p>3.1. Профессиональная компетентность педагога.</p> <p>3.2. Общие характеристики понятий «преподавание» и «воспитательная работа» и их отличия.</p> <p>3.3. Формы и методы воспитательной работы.</p> <p>3.4. Критерии эффективности воспитательной работы.</p> <p>4.1. Насколько типичной является описанная ситуация?</p> <p>4.2. Какой тип стратегий использовал педагог во взаимодействии с классом (с учеником / учениками)?</p> <p>4.3. На какую перспективу (краткосрочную или долгосрочную) ориентированы эти стратегии? Докажите.</p> <p>4.4. Поставьте себя на место участников. Что они чувствовали, о чем думали, к</p>
--	--	---

			<p>чему стремились, каковы были их мотивы?</p> <p>4.5. Как бы вы поступили в этой ситуации?</p> <p>10.1. Как вы совершенствовали свое педагогическое мастерство?</p> <p>10.2. Какими педагогическими технологиями в овладели?</p> <p>10.3. Реализовали ли вы в своем опыте современные подходы к педагогическому процессу и какие?</p> <p>10.4. Проанализируйте собственный опыт работы с учащимися (или их родителями) и обобщите его.</p> <p>10.5. Развили ли вы у себя профессионально значимые свойства и качества индивидуальности и личности. Какие?</p>
	Решение кейс-задач	Совместная деятельность группы обучающихся и преподавателя под управлением преподавателя с целью решения учебных и профессионально-ориентированных задач путем моделирования реальной проблемной ситуации. Позволяет оценивать умение анализировать и решать типичные профессиональные задачи.	Фонд проблемных заданий (кейсов): решение педагогических задач.
	Презентация групповых проектов	Продукт коллективной работы студентов на практическом занятии.	Темы проектов: 1. Применение средств ИКТ в учебной деятельности.

		<p>Тематика работ выдается на занятии, выбор темы осуществляется студентом (группой) самостоятельно. Подготовка осуществляется во внеаудиторное время. Задания оцениваются непосредственно на занятии.</p>	<ol style="list-style-type: none"> 2. Использование социальных сетей в образовательном процессе на примере сети «ВКонтакте» 3. Использование MS Access при обучении информатике. 4. Использование программы Flowgorithm на уроке информатики для изучения блок-схем учениками. 5. Применение Adobe Photoshop при обучении информатике. 6. Психологическое здоровье детей (проблемы троллинга, буллинга, безопасности в Интернете) 5-7 классы 7. Профориентация 7-8 классы: «Твой выбор» 8. Стресс перед экзаменами 9 и 11 классы 9. Школьная успешность 10. Советы учеников учителям 11. Я в школе (что меня устраивает, что не устраивает в моей школе) 12. Высокоэффективный класс. Творчество и технологии в процессе обучения. 13. Проблемы подготовки студентов к преподаванию обществознания на основе организации деятельности учащихся. 14. Общие черты и особенности стандартов обществоведческого образования в РФ и зарубежных странах (на примере США). 15. Методы преподавания обществознания в 70-80 годах
--	--	--	--

			<p>20 века.</p> <p>16. Проблемы подготовки студентов к преподаванию обществознания на основе организации деятельности учащихся.</p> <p>17. Совершенствование учебного процесса через внеурочную деятельность.</p> <p>18. Периодическая система химических элементов.</p> <p>19. Введение в органическую химию.</p>
	Разработка плана-конспекта урока	<p>Продукт индивидуальной творческой работы студента, представляющий собой план-конспект урока по учебному предмету, соответствующему направлению подготовки. Подготовка осуществляется во внеаудиторное время. Задания оцениваются преподавателем во время, отведенное на КСР.</p>	<p>Разработка плана-конспекта урока по представленному шаблону.</p>
	Защита практических заданий	<p>Продукт индивидуальной работы студента, в результате которого он представляет усвоенные знания, умения и навыки. Подготовка осуществляется во внеаудиторное время. Задания оцениваются непосредственно на занятии.</p>	<p>Фонд практических заданий:</p> <p>Задание 1. Ниже приведены три определения понятия «образовательная система». Как будут различаться стратегии проектирования в зависимости от выбора того или иного определения? Что будет приоритетно являться предметом преобразования в каждом из вариантов?</p> <p>Задание 2. На основе анализа образовательных ресурсов Интернет составить перечень</p>

			<p>сайтов, которые помогут разработать методические материалы к уроку по учебному предмету.</p> <p>Задание 3. Изучите содержание представленных интернет-ресурсов учителей математики и информатики и подготовьте краткие обзоры с использованием средств ИКТ.</p> <p>Задание 4. Проанализируйте ФГОС ООО и определите содержание компонент, необходимых для проектирования образовательной программы.</p> <p>Задание 5. Разработайте памятку составителю учебного плана (образовательной программы) образовательного учреждения.</p> <p>Задание 6. Разработайте схему представления результатов выбора системы средств обучения.</p> <p>Задание 7. Вы собираетесь готовить учебный материал для обучения определенному учебному действию. Составьте не менее трех «хорошо определенных» целей обучения для описания результатов, которых должны достичь обучающиеся с помощью Вашей программы.</p> <p>Задание 8. Вы собираетесь готовить учебный материал по определенной теме. Составьте не менее трех «хорошо определенных» целей обучения для описания результатов,</p>
--	--	--	---

			которых должны достичь обучающиеся с помощью Вашей программы.
	Зачет	Проводится на последнем занятии, согласно графику учебного процесса на последнем занятии по модулю. При выставлении оценок учитывается уровень приобретенных компетенций студента.	Вопросы к зачету

Шкала оценивания сформированности компетенций

«Зачтено» ставится в случае, если студент набрал более 55% от максимального количества баллов в ответах теста, при этом на защите проекта был дан полный, развернутый ответ, показано умение выделить существенные и несущественные признаки, причинно-следственные связи. Ответ четко структурирован, логичен, изложен понятно для читающего (см. критерии по оценке проекта). К тому же студент должен освоить все этапы формирования компетенций в рамках изучаемой дисциплины, выполнить все задания текущего контроля. Компетенции сформированы на хорошем или пороговом уровне.

«Не зачтено» ставится в случае, если студент набрал менее 55% от максимального количества баллов в ответах теста, при этом на защите проекта ответ представляет собой разрозненные знания с существенными ошибками по вопросу. Присутствуют фрагментарность, нелогичность изложения. Студент не осознает связь рассматриваемого вопроса проекта с другими объектами профессиональной деятельности. Отсутствуют выводы, конкретизация и доказательность изложения (см. критерии по оценке проекта). Кроме того студент не освоил все этапы формирования компетенций, задания текущего контроля по дисциплине выполнены не в полном объеме. Компетенции не сформированы.

или

Проект полностью отсутствует.

или

Отказ от ответа.

В случае выявления на зачете шпаргалок, фактов списывания, использования несанкционированных технических средств и т.д. студенту выставляется в качестве итоговой оценки за зачет «не зачтено».

Оценочные средства для проведения текущего контроля

Критерии оценки проекта

<p><i>Отлично</i></p>	<p>Текст работы соответствует заявленной теме; тема раскрыта полностью с привлечением интересных фактов по теме; текст работы выстроен логично, присутствует вступление и заключение, список литературы; соблюден требуемый объем презентации; используется разнообразный наглядный материал (фото, картинки, карты, таблицы), на слайдах отсутствует избыточная информация</p>
<p><i>Хорошо</i></p>	<p>Текст работы соответствует заявленной теме; тема раскрыта не до конца (недостаточное количество интересных фактов, в основном уже известная информация); текст работы в целом выстроен логично, но отсутствует вступление / заключение и / или список литературы; соблюден требуемый объем презентации, но недостаточно используется наглядный материал или несколько слайдов содержат избыточную информацию.</p>
<p><i>Удовлетворительно</i></p>	<p>Текст работы соответствует заявленной теме; тема раскрыта слабо (мало информации, неинтересно); есть нарушения логики в работе, отсутствие одного аспекта (вступление / заключение и / или список литературы); требуемый объем презентации соблюден, однако в презентации мало наглядного материала и практически все слайды перегружены информацией.</p>
<p><i>Неудовлетворительно</i></p>	<p>Текст работы не соответствует заявленной теме (при 0 за этот критерий ставится 0 за всю работу); текст работы выстроен нелогично, отсутствует вступление и заключение, список литературы; требуемый объем презентации не соблюден или мало наглядного материала и практически все слайды перегружены информацией.</p>

Критерии оценки дискуссии

5 баллов – студент принял участие в дискуссии, сделал подборку необходимых источников информации, обработал информацию, четко систематизировал, может грамотно применить её при проведении дискуссии. Приведено более 4 оригинальных и разнообразных аргументов или контраргументов, принимает во внимание мнение других участников, отлично владеет навыком критического мышления, на высоком уровне проявлено умение работать в команде.

4 балла – студент принял участие в дискуссии по теме, проявлено понимание взаимосвязи между изучаемыми событиями и явлениями через приведение 2 разнообразных примеров из прошлого и современности, информация обработана и систематизирована. Регламент соблюден, выступление имеет обозначенные в речи смысловые части, соблюдена культура ведения дебатов и уважение к мнению участников, проявлено умение действовать в новых непредсказуемых условиях, проявлена терпимость к другим точкам зрения.

3 балла – студент принял участие в дискуссии, сделал подборку необходимых источников информации, но не обработал информацию или не достаточно разобрался в ее содержании, существуют затруднения в применении отобранной информации. Систематизация информации слабая. Проявлен навык логического и критического мышления с помощью наводящих вопросов участников дискуссии или преподавателя, слабо проявлено умение работать в команде.

2 балла – студент принял участие в дебатах по теме, но не привел высказываний из источников, опираясь только на свое мнение, отсутствует систематизация информации. Регламент не соблюден, выступление не разделено на смысловые части, отсутствует культура ведения дискуссии и уважение к мнению участников, умение работать в команде не проявлено.

1 балл – студент не принял участия в дискуссии или участие принял, но не по теме.

Критерии оценки решения кейс-задач

5 баллов – студент показал умение мыслить логически; ясно и последовательно представил анализ в убедительной и обоснованной форме. Использовал имеющиеся в его распоряжении данные, чтобы разработать подробный и обоснованный план действий или провести тщательный анализ ситуации, уложился в указанные временные рамки.

4 балла – студент показал умение мыслить логически; представил анализ в убедительной и обоснованной форме. Использовал имеющиеся в его распоряжении данные, чтобы разработать подробный и обоснованный план действий или провести анализ ситуации, уложился в указанные временные рамки.

3 балла – студент показал умение мыслить логически с помощью наводящих вопросов; представил анализ, допустив логические ошибки. Использовал имеющиеся в его распоряжении данные, чтобы разработать план действий или провести анализ ситуации, не уложился в указанные временные рамки.

2 балла – отсутствие решения (составления) кейс-задачи.

Критерии оценки плана-конспекта урока

5 баллов обучающие и развивающие цели четко определены, четко выделены цели урока, направленные на формирование метапредметных умений и ЗУН по предмету. Урок имеет четкую структуру, этапы урока логично выстроены и взаимосвязаны. Наблюдается чёткое различие содержания образования и содержания учебного материала, содержание образования соответствует требованиям ФГОС. Эффективно подобран учебный материал для освоения запланированной единицы содержания образования на основе мотивации учеников. Учебный материал полностью соответствует школьной программе, содержание урока соответствует психолого-возрастным особенностям учащихся. Работа на уроке организована с пониманием логики переходов от одного этапа к другому (какова была задача этапа, что уже сделано, что предстоит делать далее по отношению к поставленной цели, готовность к переходу на новый этап). Используемые методы (репродуктивные, продуктивные) соответствуют цели урока, данным педагогической и психологической диагностики. На уроке использованы разные виды ЭОР. Представлена смена видов работы на уроке.

4 балла – обучающие и развивающие цели четко определены, четко выделены цели урока, направленные на формирование метапредметных

умений и ЗУН по предмету. Урок имеет четкую структуру, этапы урока логично выстроены и взаимосвязаны. Наблюдается чёткое различие содержания образования и содержания учебного материала, содержание образования соответствует требованиям ФГОС. Эффективно подобран учебный материал для освоения запланированной единицы содержания образования на основе мотивации учеников. Учебный материал полностью соответствует школьной программе, содержание урока соответствует психолого-возрастным особенностям учащихся. Работа на уроке организована с пониманием логики переходов от одного этапа к другому (какова была задача этапа, что уже сделано, что предстоит делать далее по отношению к поставленной цели, готовность к переходу на новый этап). Используемые методы (репродуктивные, продуктивные) соответствуют цели урока, данным педагогической и психологической диагностики. На уроке использованы разные виды ЭОР. Представлена смена видов работы на уроке, Могут быть несколько несущественных недочетов в структуре урока, которые студент сам исправляет при указании на них преподавателя.

3 балла – обучающие и развивающие цели урока не четко определены. Этапы урока не всегда логично выстроены и взаимосвязаны. Содержание образования соответствует требованиям ФГОС. Учебный материал для освоения запланированной единицы содержания образования на основе мотивации учеников подобран в соответствии со школьной программой. Содержание урока не полностью соответствует/не соответствует психолого-возрастным особенностям учащихся. Работа на уроке не всегда логична в аспекте переходов от одного этапа к другому (какова была задача этапа, что уже сделано, что предстоит делать далее по отношению к поставленной цели, готовность к переходу на новый этап). Используемые методы (репродуктивные, продуктивные) соответствуют цели урока, данным педагогической и психологической диагностики. На уроке использованы один вид ЭОР. Смена видов работы на уроке не представлена в полном объеме, В построении урока могут быть несколько ошибок, которые студент не в состоянии исправить самостоятельно.

2 балла – обучающие и развивающие цели урока не определены. Этапы урока выстроены нелогично. Содержание образования соответствует требованиям ФГОС. Учебный материал для освоения запланированной единицы содержания образования на основе мотивации учеников подобран в соответствии со школьной программой. Содержание урока не полностью соответствует/не соответствует психолого-возрастным особенностям учащихся. Работа на уроке не всегда логична в аспекте переходов от одного этапа к другому (какова была задача этапа, что уже сделано, что предстоит

делать далее по отношению к поставленной цели, готовность к переходу на новый этап). Используемые методы (репродуктивные, продуктивные) соответствуют цели урока, данным педагогической и психологической диагностики. На уроке использованы один вид ЭОР. Смена видов работы на уроке не представлена, В построении урока многочисленные ошибки, которые студент не в состоянии исправить самостоятельно.

1 балл – план-конспект урока не подготовлен.

Критерии оценки выполнения практических заданий (уровни владений освоения дисциплинарных частей компетенций при выполнении практических заданий)

Балл за владения	Уровень приобретенный	Критерии оценивания уровня приобретенных владений
5	Максимальный	Студент правильно выполнил задание. Показал отличные владения навыками применения полученных знаний и умений при решении профессиональных задач в рамках усвоенного учебного материала. Ответил на все дополнительные вопросы
4	Средний	Студент выполнил задание с небольшими неточностями. Показал хорошие владения навыками применения полученных знаний и умений при решении профессиональных задач в рамках усвоенного учебного материала. Ответил на большинство дополнительных вопросов
3	Минимальный	Студент выполнил задание с существенными неточностями. Показал удовлетворительное владение навыками применения полученных знаний и умений при решении профессиональных задач в рамках усвоенного учебного материала. При ответах на дополнительные вопросы допущено много неточностей
2	Минимальный уровень не достигнут	При выполнении задания студент продемонстрировал недостаточный уровень владения умениями и навыками при решении профессиональных задач в рамках усвоенного учебного материала. При ответах на

Балл за владения	Уровень приобретеня	Критерии оценивания уровня приобретенных владений
		дополнительные вопросы допущено множество неточностей

8. Перечень основной и дополнительной учебной литературы, необходимой для освоения дисциплины (модуля).

Основная:

1. Алтунина И.Р. Социальная психология (Электронный ресурс): учеб. для акад. бакалавриата. – М.: Юрайт, 2018. 1 on-line, 427 с.. - (Бакалавр). - Библиогр. в конце гл.. - Лицензия до 31.12.2018. - ISBN 978-5-534-01317-7: Б.ц.

Имеются экземпляры в отделах: ЭБС Юрайт(1)

2. Панфилова, А. П. Взаимодействие участников образовательного процесса: учеб. для бакалавров/ А. П. Панфилова, А. В. Долматов ; под ред. А. П. Панфиловой. - Москва: Юрайт, 2015. - 1 эл. опт. диск (CD-ROM), 487 с.: ил., табл., рис.. - (Бакалавр. Базовый курс). - Библиогр.: с. 485-487 (44 назв.). - Лицензия до 27.10.2020 г.. - ISBN 978-5-9916-3314-7: 500 экз..

Имеются экземпляры в отделах: всего 2: ч.з.N1(1), Сетевой ресурс(1)

3. Психология и педагогика в 2 ч. Часть 1. Психология : учебник для академического бакалавриата / В. А. Слостенин [и др.] ; под общ. ред. В. А. Слостенина, В. П. Каширина. — М. : Издательство Юрайт, 2018. — 230 с. — (Серия : Бакалавр. Академический курс). — ISBN 978-5-534-01837-0.

Дополнительная:

1. Подласый, И. П. Педагогика : учебник для прикладного бакалавриата / И. П. Подласый. — 3-е изд., перераб. и доп. — М. : Издательство Юрайт, 2018. — 576 с. — (Серия : Бакалавр. Прикладной курс). — Лицензия до 31.12.2018. - ISBN 978-5-534-03772-2. -ДОП

Имеются экземпляры в отделах: ЭБС Юрайт(1)

2. Психолого-педагогическое взаимодействие участников образовательного процесса: учеб. и практикум для акад. бакалавриата/ Моск. пед. гос. ун-т; под общ. ред. А. С. Обухова. - Москва: Юрайт, 2015. - 421, [2] с.: ил., рис., табл.. - (Бакалавр. Академический курс). - Библиогр. в конце разд. и в подстроч. примеч.. - ISBN 978-5-9916-5232-2 Имеются экземпляры в отделах: ч.з.N2(1)

9. Перечень ресурсов информационно-телекоммуникационной сети «Интернет», необходимых для освоения дисциплины

1. window.edu.ru (единое окно доступа к образовательным ресурсам)
2. <http://www.biblioclub.ru/>
3. <http://elibrary.ru>
4. <http://e.lanbook.com/>
5. www.mon.gov.ru (сайт Министерства образования и науки РФ)
6. www.pedlib.ru
7. «Национальная электронная библиотека» (<http://xn--90ax2c.xn--p1ai/>).
8. ЭБС Кантиана (<http://lib.kantiana.ru/irbis/standart/ELIB>).
9. Научная электронная библиотека eLIBRARY.RU (<http://elibrary.ru/defaultx.asp>).
10. ЭБС «Лань» (<http://e.lanbook.com/>).
11. Электронная библиотека ЮРАЙТ <http://www.biblio-online.ru>
12. ЭБС «Айбукс.py/ibooks.ru» (<http://ibooks.ru/>).
13. <http://nsportal.ru/> Социальная сеть работников образования
14. <http://www.vashabnp.info/load/4-1-0-254> - Библиотека начинающего педагога

10. Методические указания для обучающихся по освоению дисциплины (модуля).

Алгоритм деятельности преподавателя и студентов при подготовке реферата, доклада, выступления защите групповых проектов

Этапы деятельности	Содержание деятельности	
	Преподаватель	Студент
Подготовка: определение темы, цели и задач задания	Мотивирует, помогает студенту в постановке коммуникативных задач	Определяет и обсуждает с преподавателем актуальность проблемы; выдвигает совместно с преподавателем гипотезу исследования
Планирование: — определение источников, способов сбора, анализа	Корректирует в случае необходимости деятельность студента, предлагает идеи,	Формулирует задачи и разрабатывает план действий; обсуждает с преподавателем методы

Этапы деятельности	Содержание деятельности	
	Преподаватель	Студент
информации, способов представления результатов; – установление критериальной оценки результата и процесса	высказывает предположения	исследования
Сбор информации: наблюдение, работа с справочной литературой, нормативно-правовой, учебной, научной и др.	Наблюдает за деятельностью студента, косвенно руководит его исследовательской деятельностью	Собирает и систематизирует информацию по теме
Анализ информации, формулирование выводов	Корректирует деятельность студента, наблюдает, советует	Анализирует собранную информацию
Оформление работы, подготовка к представлению результатов	Консультирует в оформлении реферата и презентации	Оформляет конечные результаты
Представление задания	Оценивает результаты, процесс исследования по заранее установленным критериям	Представляет результаты исследования по заданию в форме устного представления презентации
Подведение итогов, рефлексия и оценка	Оценивает усилия, использованные и неиспользованные возможности, творческий подход студента	Участвует в коллективном обсуждении, определяет возможности для продолжения исследования

Методические рекомендации по видам занятий

Лекция

В ходе лекционных занятий обучающимся рекомендуется выполнять следующие действия. Вести конспектирование учебного материала.

Обращать внимание на категории, формулировки, раскрывающие содержание тех или иных явлений и процессов, научные выводы и практические рекомендации по их применению. Задавать преподавателю уточняющие вопросы с целью уяснения теоретических положений, разрешения спорных ситуаций.

Желательно оставить в рабочих конспектах поля, на которых во внеаудиторное время можно сделать пометки из рекомендованной литературы, дополняющие материал прослушанной лекции, а также подчеркивающие особую важность тех или иных теоретических положений.

Практические занятия

Цель освоения дисциплины – формирования базовых педагогических компетенций студентов непедагогических направлений подготовки, формирование понимания значимости профессии педагога для реализации профессиональных и личностных устремлений; обучение основам ведения педагогической деятельности, умениям проектировать современное образовательное пространство с учетом современных образовательных технологий в своей предметной области, основам педагогической рефлексии.

Общая концепция построения практических занятий

На практических занятиях в зависимости от темы занятия выполняется разбор конкретных ситуаций, решение кейс-задач, организуется дискуссия, представляются доклады с презентациями.

Самостоятельная работа

Самостоятельная работа осуществляется в виде: изучения литературы; эмпирических данных по публикациям и из практики работы педагога начальных классов; работы с лекционным материалом; самостоятельного изучения отдельных тем дисциплины; поиска и обзора литературы и электронных источников; чтения и изучения учебника и учебных пособий.

Подготовка к контрольным мероприятиям

Текущий контроль осуществляется в виде устных опросов, обсуждения результатов индивидуальной работы (доклад с презентацией, реферат), обсуждения результатов групповой работы (решение кейс-задач, защита групповых проектов, дискуссия) тестирования.

При подготовке к *опросу* студент должен освоить теоретический материал по блокам тем, выносимых на этот опрос.

Подготовка к *индивидуальным работам* требует от студента не только повторения пройденного материала на аудиторных занятиях, но поиска и анализа материала, выданного на самостоятельное изучение.

Подготовка к *групповой работе* требует от студента не только повторения пройденного материала на аудиторных занятиях, но поиска и анализа материала, выданного на самостоятельное изучение, поиск аргументов и контраргументов в защиту своего мнения, настройку на командную работу.

При подготовке к аудиторному *тестированию* необходимо повторить материал лекционных и практических занятий по отмеченным преподавателем темам.

11. Перечень информационных технологий, используемых при осуществлении образовательного процесса по дисциплине (модулю), включая перечень программного обеспечения и информационных справочных систем (при необходимости).

При осуществлении образовательного процесса по дисциплине «Проблемы коммуникации в общем и специальном образовании» широко используются информационные технологии такие как:

- Портал БРС
- Прикладное программное обеспечение – пакет Microsoft Office.
- Информационно-телекоммуникационная сеть «Интернет».
- Учебно-методический комплекс дисциплины на электронной образовательной платформе БФУ им. И. Канта <https://lms-3.kantiana.ru>
- Портал тестирования БФУ им. И. Канта <https://pt.kantiana.ru>
- Электронно-библиотечная система «Университетская библиотека онлайн» <http://www.biblioclub.ru/>
- Библиотека БФУ им. И. Канта <HTTP://LIB.KANTIANA.RU/>
- свободный доступ к базам данных, представленных на сайте библиотеки БФУ им. И. Канта
- чтение лекций с использованием слайд-презентаций;
- рефераты и доклады студентов с использованием мультимедийных презентаций;
- использование информационных (справочных) систем:
- Национальной электронной библиотеки (<http://xn--90ax2c.xn--p1ai/>);
- Научной электронной библиотеки eLIBRARY.RU (<http://elibrary.ru/defaultx.asp>);
- поисковой системы Google Scholar (<https://scholar.google.com/citations?user=InsOR8EAAAAJ&hl=ru>).

12. Описание материально-технической базы, необходимой для осуществления образовательного процесса по дисциплине (модулю).

Для материально-технического обеспечения дисциплины «Педагогический модуль» используются: аудитории корпуса №4, занятия проводятся с применением видеопроектора, компьютерной техники и программного обеспечения.

Краткий конспект учебных занятий (не более 2 страниц) согласно тематическому плану

Тема 1. Педагогика как наука

1. Этапы развития педагогической науки

Термин «педагогика» образовался от греческих слов *paides* – «дитя» и *gogos* – «вести». Постепенно слово «педагогика» стало обозначать искусство «вести ребенка по жизни», т. е. воспитывать и обучать, направлять его духовное и физическое развитие. Таким образом, во всех изданиях справочного, научного и учебного характера педагогика рассматривается как наука о воспитании и обучении, но не только.

Уже в трудах древнегреческих философов – **Гераклита (530–470 гг. до н. э.)**, **Демокрита (460 – нач. IV в. до н. э.)**, **Сократа (469–399 гг. до н. э.)**, **Платона (427–347 гг. до н. э.)**, **Аристотеля (384–322 гг. до н. э.)** и др. – содержалось немало глубоких мыслей по вопросам воспитания. **Первобытно-общинный строй** На заре цивилизации в первобытно-общинном строе цель воспитания состояла в приобретении жизненного опыта и трудовых умений и навыков.

Античная Греция (Спарта и Афины) Вследствие того что Спарта – это город, где главенствующую роль играл спорт, то и целью воспитательного и педагогического процесса считалось воспитание и подготовка мужественных и выносливых воинов, которые позже могли стать рабовладельцами. В отличие от Спарты, целью воспитания в Афинах становится умственное, нравственное, эстетическое и физическое развитие человека, поскольку считался идеальным тот, кто прекрасен и в физическом, и в нравственном отношении.

Древний Рим и Римская империя В древнем Риме существовала практика семейного образования, когда все обучение велось в стенах дома. Но, так же как и в Афинах, характер образования зависел от материального достатка и социального положения семьи. Во времена Римской империи все школы получили статус государственных и готовили чиновников, преданных императорской власти. Во времена христианства учителями назначались представители духовенства. Воспитание все больше приобретало религиозный характер.

Средневековье (XIV—XVIII вв.) Ярко выраженный религиозный характер носило воспитание в период Средневековья, образование во многом потеряло прогрессивную направленность. Поэтому целью воспитания являлось воспитание смиренного, терпеливого, покорного человека.

Возрождение (XIV—XVI вв.) Гуманисты проповедовали бережное и внимательное отношение к ребенку, предлагали уважать ребенка и видеть в

нем личность. **Т. Мор (1478–1535)** и **Т. Кампанелла(1568–1639)** Томас Мор предложил идею обучения детей на родном языке, а также большое значение Мор придавал физическому воспитанию. Кампанелла считал, что «изучение наук следует сочетать с регулярным посещением различных мастерских, чтобы дать воспитанникам технические знания и возможность сознательного выбора будущей профессии».

XVII в. Яркие представители педагогической школы этого времени – **Я. А. Коменский (1592–1670)** и **Дж. Локк(1632–1704)**. Отличительные особенности развития педагогики в данный период состоят в том, что педагогика выделилась в самостоятельную науку, хотя и осталась связана с философией, так как обе эти науки изучают бытие и развитие человека. Целью образования становится физическое и нравственное воспитание, формирование «дисциплины тела» и «дисциплины духа».

Просвещение (XVIII в.) Эпоха Просвещения пронизана идеями единения с природой, воспевания всего прекрасного и просвещенного(**Ж.-Ж. Руссо (1712–1778)**, **И. Г. Песталоцци (1746–1827)**)

XIX в. Продолжая идею образования эпохи Просвещения, **Ф. А. Вильгельм (1790–1886)** –призывал учитывать возрастные особенности ребенка в процессе обучения. **Дистервег(1790–1866)** и его сторонники проповедовали и провозглашали идею воспитания общечеловеческого масштаба, в человеке определяющим считалось определение, формирование и развитие его природных характерных качеств и способностей, полагаясь на естественные законы природы. **К. Д. Ушинский (1824–1870)** выделяет одним из ведущих принципов педагогики принцип народности.

XX в. В этот период целью воспитания становится развитие личности.

А. С. Макаренко (1888–1936) разработал методiku трудового воспитания, определил основные принципы создания детского коллектива, выделил задачи педагогического руководства детским коллективом. Он детально изучал вопросы формирования сознательной дисциплины и воспитания детей в семье. Важным критерием был **гуманизм**.

В новое время стали преобладать гуманистические и демократические идеи, рыночные отношения, нормы жизни правового государства и гражданского общества. Все это по-новому ставит задачи перед педагогикой и воспитанием.

3. Предмет, объект и функции педагогики

Предметом педагогики является образование как целостный педагогический процесс. В данном случае педагогика является наукой, которая изучает сущность, закономерности, тенденции и перспективы развития педагогического образования. В связи с этим педагогика вырабатывает теорию и технологию организации образования, формы и методы, которые совершенствуют деятельность педагога и различные виды деятельности учащихся, а также стратегии и способы их взаимодействия.

Объект педагогики

Поэтому в качестве объекта педагогика имеет систему образовательных и педагогических явлений, связанных с развитием человека. Можно сказать,

что объектом педагогики является та действительность, которая обуславливает развитие человека в процессе деятельности общества.

Функции педагогической науки. Теоретическая функция осуществляется на трех уровнях: 1) **описательная** – предполагает исследование новаторского опыта ученых-педагогов; на описательном уровне изучает основы новаторского педагогического опыта; 2) **диагностический уровень** – предполагает выявление состояния педагогических процессов, эффективности деятельности преподавателя и учащихся, установление причинно-следственных связей; 3) **прогностический уровень** – представляет собой экспериментальные исследования педагогического процесса, а также построение на их основе моделей преобразования действительности.

Технологическая функция также осуществляется на трех уровнях реализации: 1) **проективный уровень** – предполагает формирование критериев и принципов построения учебного пособия, составление методических разработок; 2) **преобразовательный уровень** – изучает и внедряет опыт педагогической науки; 3) **рефлексивный уровень** – предполагает определение степени влияния результатов исследований на практику образовательной деятельности и последующую коррекцию.

4. Задачи и методы педагогики

Педагогика решает **теоретические задачи**: 1) определение закономерности процесса обучения, воспитания и образования; 2) изучение и обобщение опыта педагогической деятельности различных школ; 3) разработка и внедрение новых методов, форм, систем обучения и управления образовательными структурами; 4) изучение и внедрение результатов исследований в практику преподавания; 5) постановка целей и планирование образования на ближайшее и отдаленное будущее.

Научные методы педагогики: 1) педагогическое наблюдение; 2) исследовательская беседа; 3) изучение школьной документации и продуктов деятельности учащихся; 4) педагогический эксперимент; 5) изучение и обобщение передового педагогического опыта.

Тема 2. Инклюзивное образование в современном мире (2 часа)

Специальное образование прошло длительный путь становления и развития. Отечественные исследователи (Н.М. Назарова, Н.Н. Малофеев, В.И. Селиверстов, Л.М. Шипицына и др.) выделяют в истории становления специального образования несколько периодов, которые имеют свою специфику в странах Европы и в России.

Первый этап в странах Западной Европы приходится на период с IX—III в. до н.э. до начала XII в., а в России - с 996 г. по 1715 г. В этот промежуток времени цивилизация прошла путь от агрессии и нетерпимости к осознанию необходимости заботиться о людях с особыми образовательными потребностями.

Вторым этапом становления специального образования условно считается период с XII по XVIII в., в течение которого государственная политика менялась от осознания необходимости призрения лиц с особыми образовательными потребностями к осознанию возможности обучения глухих и слепых детей.

Период с конца XVIII до начала XX в. в Западной Европе и с 1806 по 1927 г. в России обозначают как третий этап становления систем специального образования. Он характеризуется продвижением от осознания возможности обучения детей с сенсорными нарушениями к признанию права детей с особыми образовательными потребностями на образование.

Четвертый этап продолжался с начала XX в. до 1970-х гг. в странах Западной Европы и с 1927 по 1991 г. в России. В это время на государственном уровне была осознана необходимость специального образования для всех, нуждающихся в нем.

Современный этап развития специального образования начинается с 1971-1975 гг. данный этап характеризуется переходом к интеграции и инклюзии детей с ОВЗ в общеобразовательную среду.

Различаются по степени включенности детей с ОВЗ в социум: сегрегационная, интегрированная, инклюзивная

Сегрегация (от лат. segregatio-отделение) – принудительная изоляция их от общества, от полноценного образования и от нормативно развивающихся сверстников.

Сегрегационное образование осуществляется либо на дому при помощи компьютерных технологий (дистанционное обучение), либо в коррекционных образовательных учреждениях (детских садах, школах) интернатного типа.

Интеграция (от лат. integratio-соединение, восстановление) характеризуется созданием специальных условий для детей с ОВЗ в рамках уже существующей образовательной системы без кардинального изменения ее самой.

Интеграционное образование осуществляется в коррекционных группах или классах общеобразовательных учреждений (детские сады, школы)

Инклюзия (от фр. inclusif– включающий в себя; от лат. – заключаю, включаю) - включение детей с ОВЗ в обычные группы или классы общеобразовательных учреждений(детские сады, школы) или психологических центров.

«Интегрированное» образование предполагает создание коррекционных классов в массовых школах и групп в детских садах. Это первый шаг от классической системы специального образования (предполагающей полную сегрегацию «особых» и «нормальных» детей), в сторону образования, признающего различия между людьми как ценность и

понимающего каждого человека. как полноправного участника образовательного процесса.

«Инклюзивное» образование — это признание ценности различий всех детей и их способности к обучению, которое ведется тем способом, который наиболее подходит этому ребенку. Это гибкая система, где учитываются потребности всех детей, не только с проблемами развития, но и разных этнических групп, пола, возраста, принадлежности к той или иной социальной группе.

основные принципы инклюзивного образования:

1. Ценность человека не зависит от его способностей и достижений.
2. Каждый человек способен чувствовать и думать.
3. Каждый человек имеет право на общение и на то, чтобы быть услышанным.
4. Все люди нуждаются друг в друге.
5. Подлинное образование может осуществляться только в контексте реальных взаимоотношений.
6. Все люди нуждаются в поддержке и дружбе ровесников.
7. Для всех обучающихся достижение прогресса скорее может быть в том, что они могут делать, чем в том, что не могут.
8. Разнообразие усиливает все стороны жизни человека.

Классы инклюзивного обучения открываются в общеобразовательных учреждениях с целью создания целостной системы, обеспечивающей оптимальные условия для обучения, воспитания и социальной адаптации детей с особыми образовательными потребностями и соответствии с их возрастными и индивидуальными особенностями, уровнем актуального развития, состоянием соматического и нервно- психического здоровья. Инклюзивные классы могут быть организованы во всех видах общеобразовательных учреждений, реализующих образовательные программы начального общего, основного общего, среднего (полного) образования, создавших специальные условия для пребывания и обучения детей с особыми образовательными потребностями.

Дети принимаются в инклюзивный класс только с согласия родителей (законных представителей). Дети с особыми образовательными потребностями принимаются в инклюзивный класс в соответствии с заключением ПМПК.

Диагностические классы открываются в специальных (коррекционных) образовательных учреждениях с целью определения образовательного маршрута учащегося, определения особенностей его психолого-педагогического сопровождения и выработки рекомендации

родителям о возможных перспективах дальнейшего обучения ребенка. В диагностический класс принимаются дети 6,5-8 лет, имеющие особенности развития, не прошедшие ранее организованного дошкольного обучения или посещавшие дошкольные учреждения разного вида. Зачисление в диагностический класс осуществляется с согласия родителей и по рекомендации ПМПК, комплектующей инклюзивные образовательные учреждения.

Система сопровождения и поддержки детей с ОВЗ с помощью тьютора. Цель деятельности тьютора заключается в успешном включении ребенка с ОВЗ в среду общеобразовательного учреждения. Тьютор может стать связующим звеном, обеспечивающим координацию педагогов, специальных педагогов, психологов, других необходимых ребенку специалистов на каждом этапе образовательного процесса

Нормативно-правовую основу для организации образования лиц с ОВЗ, детей с инвалидностью, в Российской Федерации составляют документы нескольких уровней:

- международные (подписанные СССР или Российской Федерацией);
- федеральные (Конституция, законы, кодексы – семейный, гражданский и др.);
- правительственные (постановления, распоряжения);
- ведомственные (Министерства образования СССР и Российской Федерации и др.);
- региональные - на уровне субъекта РФ (правительственные и ведомственные);
- муниципальные, включая правовые акты конкретных организаций.

Под специальными условиями для получения образования обучающимися с ограниченными возможностями здоровья в ФЗ «Об образовании в РФ» (ст.79, п. 3) понимаются условия обучения, воспитания и развития, включающие в себя использование специальных образовательных программ и методов обучения и воспитания специальных учебников, учебных пособий и дидактических материалов, специальных технических средств обучения коллективного и индивидуального пользования, предоставление услуг ассистента (помощника), оказывающего обучающимся необходимую техническую помощь, проведение групповых и индивидуальных коррекционных занятий, обеспечение доступа в здания организаций, осуществляющих образовательную деятельность, и другие условия, без которых

невозможно или затруднено освоение образовательных программ обучающимися с ограниченными возможностями здоровья.

Особенности работы междисциплинарной команды при разработке и реализации АОП:

1. Разрабатывается в рамках деятельности ППк ОО коллегиально, с учетом рекомендаций ИПР ребенка-инвалида, ПМПК.
Учитель, родители – полноправные участники работы над АОП;
2. Разрабатывается на определенный ограниченный во времени период (учебный год);
3. По окончании периода производится оценка достижений ребенка – динамики его развития, освоения образовательной программы, адаптации в группе сверстников, школьном коллективе. Так же предполагается анализ динамики и эффективности работы учителя (воспитателя) и специалистов психолого-педагогического сопровождения. По результатам всех заключений происходит корректировка программы (плана);
4. Формулировки цели и задач АОП, критериев достижений ребенка с ОВЗ (ребенка-инвалида) носят максимально конкретный характер;
5. Закреплены ответственность и регламент деятельности всех участников совместной работы.

Тема 3. Преподавание и воспитательная деятельность

Цель: обозначить важность организации воспитательной работы, определить ее особенности, основные формы и методы.

Задачи:

1. Закрепить понимание значения терминов «воспитание», «обучение».
2. Изучить цели, воспитания, факторы, содержание, а также нормативно-правовые основы воспитательной работы..

Вопросы для обсуждения (дискуссия):

1. Профессиональная компетентность педагога.
2. Общие характеристики понятий «преподавание» и «воспитательная работа» и их отличия.
3. Формы и методы воспитательной работы.
4. Критерии эффективности воспитательной работы.

Практические задания:

- составить краткую программу воспитательной работы для 5 класса.

Тема 4. Психолого-педагогическое взаимодействие субъектов образовательного процесса

Цель: уметь анализировать психолого-педагогическое взаимодействие с точки зрения целесообразности используемых педагогом стратегий и тактик.

Задачи:

1. Определить содержание понятия «психолого-педагогическое сопровождение».
2. Изучить стратегии взаимодействия между учителем и учениками/родителями.

Дискуссия проходит в групповой форме. Студенты делятся на группы, обсуждают ситуации из своей школьной жизни и выбирают одну из них для последующего анализа. Далее результаты работы групп представляются всем участникам.

Вопросы для обсуждения (дискуссия):

- 1) Насколько типичной является описанная ситуация?
- 2) Какой тип стратегий использовал педагог во взаимодействии с классом (с учеником / учениками)?
- 3) На какую перспективу (краткосрочную или долгосрочную) ориентированы эти стратегии? Докажите.
- 4) Поставьте себя на место участников. Что они чувствовали, о чем думали, к чему стремились, каковы были их мотивы?
- 5) Как бы вы поступили в этой ситуации?

Задание:

1. Что делать, если ребенок нарушает правило? Продемонстрируйте алгоритм действий взрослого
2. Продемонстрируйте технику рефлексивного слушания: выяснение
3. Продемонстрируйте технику рефлексивного слушания: перефразирование
4. Продемонстрируйте технику рефлексивного слушания: отражение чувств

Тема 5. Современные аспекты преподавания учебного предмета с практикумом

Цель: сформировать представления по проектированию контекста педагогической деятельности.

Задачи:

1. Проанализировать образовательные ресурсы сети Интернет составить перечень сайтов, которые помогут разработать методические материалы к уроку по учебному предмету.
2. Изучить содержание представленных интернет-ресурсов учителей учебного предмета.
3. Проанализировать ФГОС ООО и определить содержание компонентов, необходимых для проектирования образовательной программы.
4. Разработать памятку составителю учебного плана (образовательной программы) образовательного учреждения.
5. Разработать схему представления результатов выбора системы средств обучения.
6. Научиться определять цели и результаты обучения.
7. Научиться правильно определять и выбирать технологии обучения, адекватные целям и задачам обучения.

Задания:

2) Примерные темы проектов:

1. Применение средств ИКТ в учебной деятельности.
2. Использование социальных сетей в образовательном процессе на примере сети «Вконтакте»
3. Использование MS Access при обучении информатике.
4. Использование программы Flowgorithm на уроке информатики для изучения блок-схем учениками.
5. Применение Adobe Photoshop при обучении информатике.
6. Психологическое здоровье детей (проблемы троллинга, буллинга, безопасности в Интернете) 5-7 классы
7. Профориентация 7-8 классы: «Твой выбор»
8. Стресс перед экзаменами 9 и 11 классы
9. Школьная успешность
10. Советы учеников учителям
11. Я в школе (что меня устраивает, что не устраивает в моей школе)
12. Высокоэффективный класс. Творчество и технологии в процессе обучения.
13. Проблемы подготовки студентов к преподаванию обществознания на основе организации деятельности учащихся.
14. Общие черты и особенности стандартов обществоведческого образования в РФ и зарубежных странах (на примере США).
15. Методы преподавания обществознания в 70-80 годах 20 века.
16. Проблемы подготовки студентов к преподаванию обществознания на основе организации деятельности учащихся.

17. Совершенствование учебного процесса через внеурочную деятельность.
18. Периодическая система химических элементов.
19. Введение в органическую химию.

Тема 6. Методика предметного обучения с практикумом на базе школ г. Калининграда

Цель: формирование у обучающихся знаний, умений и первоначального практического опыта по преподаванию учебных дисциплин (в соответствии с направлением обучения) на ступени среднего общего образования для последующего освоения ими необходимых компетенций по педагогической специальности.

Задачи:

1. Познакомиться с современными методами и технологиями обучения и диагностики в организации урочной и внеурочной деятельности в начальной школе;
2. Изучить способы реализации основных тенденций и целей образовательного процесса на современном этапе развития.
3. Овладеть способами осуществления педагогического сопровождения социализации и профессионального самоопределения обучающихся.
4. Овладеть способами организации продуктивного взаимодействия со всеми участниками образовательного процесса.

Задание:

- разработать план-конспект урока по учебному предмету (в соответствии с направлением подготовки).

Тема 10. Педагогическая дискуссионная площадка (образовательное событие)

Цель: способствовать саморефлексии студентов в педагогической деятельности.

Задачи:

1. Познакомиться с содержанием понятия «педагогическая рефлексия».
2. Изучить различные методы педагогической рефлексии;
3. Отработать навык рефлексии на основе выполнения упражнений.

Вопросы для обсуждения (дискуссия):

1. Как вы совершенствовали свое педагогическое мастерство?

2. Какими педагогическими технологиями вы овладели?
3. Реализовали ли вы в своем опыте современные подходы к педагогическому процессу и какие?
4. Проанализируйте собственный опыт работы с учащимися (или их родителями) и обобщите его.
5. Развили ли вы у себя профессионально значимые свойства и качества индивидуальности и личности. Какие?

Задание:

1. Выполнить упражнения (на выбор преподавателя):

Упражнение «Планета». Полезно проводить при подведении итогов какого-либо этапа работы и переходе на следующий этап. Ведущий предлагает представить себе ситуацию, что группа долгое время жила на некоторой планете. За время совместной работы накопились традиции группы, были выстроены определенные отношения, чему – то научились, что-то поменяли в своей жизни (в аспекте педагогического опыта). И вот пришло время покинуть эту планету и перебраться на другую. Там нас ждут неизбежные изменения, что-то новое, но кое-что действительно важное можно и нужно взять с собой с этой обжитой планеты. А что-то оставить.

Вопросы для совместного обсуждения:

- Что обязательно возьмем?
- Что оставим хорошего для других на нашей прежней планете?
- Какие «отходы нашей жизнедеятельности» на этой планете необходимо уничтожить?
- Какой хотим увидеть другую планету? Наши ожидания.

Упражнение «Календарь». Ведущий предлагает создать календарь предыдущего этапа работы группы. Участники вспоминают события, которые оказались для них важными (в аспекте приобретенного педагогического опыта), создается список. Список группируется по датам. Далее участники разбиваются на группы по количеству "листочков" календаря и оформить эту страничку. Для оформления можно использовать листы А3. Затем отрывной календарь брошюруется и вывешивается на стенку комнаты.

Упражнение «Зебра». Ведущий говорит участникам о том, что жизнь можно сравнить с зеброй: светлые полосы сменяются темными и предлагает вспомнить удачи и промахи прошедшего этапа работы группы (в аспекте приобретенного педагогического опыта). Каждое названное событие пишется на полосках бумаги своего цвета. Затем полосы приклеиваются на плакат. Если последняя полоса в «зебре» темная, ведущий вместе с участниками и обсуждает, что можно сделать, чтобы этот этап работы

радостным событием.

Упражнение «Бумеранг». Участники сидят в кругу. Один участник вспоминает самое важное для себя событие из жизни группы (называет только название, не раскрывая того, чем это событие понравилось или не понравилось ему). Следующий участник в кругу говорит о том, чем было для него названное событие (1 предложение), затем говорит третий участник и так далее. Таким образом, когда выскажутся все, у участника, начавшего круг, будет картинка того, чем было названное событие для других членов группы.

Метод «Шесть шляп». Для организации рефлексии значимых событий (этапов работы) может быть с успехом применен также метод организации мышления «ШЕСТЬ ШЛЯП» (автор Эдвард де Боно).

Шести участникам (или шести группам участников) предлагается выбрать одну из шляп по цвету. Цвет шляпы указывает на основные моменты, которые необходимо осмыслить и обобщить. Через 3 минуты обсуждений группы рассказывают о своих итогах всему классу.

Красная шляпа – рефлексия эмоций, предполагает осознание и описание испытанных во время работы чувств (без объяснения причин их возникновения).

Белая шляпа – перечисление нового знания, новых фактов, которые были в центре внимания на занятии.

Черная шляпа – выявление недостатков, рисков, опасений, связанные с изучаемым вопросом, и их обоснование.

Желтая шляпа – что было значимого, важного на занятии и почему.

Зеленая шляпа – поиск ответов на вопрос, где и как можно применить полученные знания и опыт, или как можно творчески подойти к изученной теме.

Синяя шляпа предполагает общий, философский вывод, обобщение того, что было прожито и осмыслено на занятии, перспективы дальнейших размышлений и действий.

2. Заполнить таблицу:

Цели профессиональной деятельности	Результат (что сделано, конкретные достижения)
Совершенствовать свое педагогическое мастерство	

Овладеть конкретной педагогической технологией	
Добиться высоких результатов в обучении	
Реализовать в своем опыте современные подходы к педагогическому процессу	
Добиться признания своих коллег	
Проанализировать собственный опыт работы с учащимися (или их родителями) и обобщить его	
Развивать у себя профессионально значимые свойства и качества индивидуальности и личности.	

Самостоятельная работа студентов организуется с целью формирования компетенций (УК-7). Варианты самостоятельной работы: подготовка групповых проектов и мультимедийных презентаций к ним.

Перечень образовательных технологий, используемых при осуществлении образовательного процесса по дисциплине

Для успешного освоения дисциплины сочетаются традиционные и инновационные образовательные технологии, которые обеспечивают достижение планируемых результатов обучения. Реализация компетентностного подхода предусматривает использование в учебном процессе интерактивных форм проведения занятий в объеме не менее 40% аудиторных занятий.

Основными образовательными технологиями, используемыми в обучении по дисциплине являются:

- технологии активного и интерактивного обучения – презентации, групповая работа, тренинговые упражнения, групповое задание;
- технологии проблемного обучения – практические задания и вопросы проблемного характера;
- кейс-технология – решение кейс-задач.

**МИНИСТЕРСТВО НАУКИ И ВЫСШЕГО ОБРАЗОВАНИЯ
РОССИЙСКОЙ ФЕДЕРАЦИИ**



**БАЛТИЙСКИЙ ФЕДЕРАЛЬНЫЙ УНИВЕРСИТЕТ ИМЕНИ ИММАНУИЛА
КАНТА**

ИНСТИТУТ ЭКОНОМИКИ, УПРАВЛЕНИЯ И ТУРИЗМА

«УТВЕРЖДАЮ»
Директор ИЭУиТ

В. В. Алтунина
«31»  2021 г.



«СОГЛАСОВАНО»
заведующая кафедрой СКСиТ

Л. В. Семенова
«31»  2021 г.

**Рабочая программа учебной дисциплины
«МОДУЛЬ ПРЕДПРИНИМАТЕЛЬСКИЙ»**

для студентов **3 курса**

направления подготовки **Туризм**

профиль подготовки **Международный и национальный туризм**

Квалификация (профиль) выпускника **бакалавр**

**Калининград
2021**

Содержание рабочей программы

1. ПОЯСНИТЕЛЬНАЯ ЗАПИСКА	3
1.1. Наименование дисциплины	3
1.2. Место дисциплины в структуре образовательной программы	3
1.3. Объем дисциплины	3
1.4. Перечень планируемых результатов обучения по дисциплине, соотнесенных с планируемыми результатами освоения образовательной программы.....	3
2. СОДЕРЖАНИЕ ДИСЦИПЛИНЫ, СТРУКТУРИРОВАННОЕ ПО ТЕМАМ С УКАЗАНИЕМ ОТВЕДЕННОГО НА НИХ КОЛИЧЕСТВА АКАДЕМИЧЕСКИХ ЧАСОВ И ВИДОВ УЧЕБНЫХ ЗАНЯТИЙ	4
2.1. Тематический план	4
Б1.В.ДВ.11.03 Модуль предпринимательский.....	Ошибка! Закладка не определена.
2.2. Содержание дисциплины.....	4
Модуль предпринимательский	4
3. ПЕРЕЧЕНЬ УЧЕБНО-МЕТОДИЧЕСКОГО ОБЕСПЕЧЕНИЯ ДЛЯ САМОСТОЯТЕЛЬНОЙ РАБОТЫ ОБУЧАЮЩИХСЯ ПО ДИСЦИПЛИНЕ	6
3.1. Электронные учебно-методические материалы	6
3.2. Темы семинаров	7
4. ФОНД ОЦЕНОЧНЫХ СРЕДСТВ ДЛЯ ПРОВЕДЕНИЯ ПРОМЕЖУТОЧНОЙ АТТЕСТАЦИИ ОБУЧАЮЩИХСЯ ПО ДИСЦИПЛИНЕ	7
4.1. Перечень компетенций с указанием этапов их формирования в процессе освоения образовательной программы	7
4.2. Описание показателей и критериев оценивания компетенций на различных этапах их формирования, описание шкал оценивания	9
4.3. Типовые контрольные задания и иные материалы, необходимые для оценки знаний, умений, навыков, характеризующих этапы формирования компетенций	15
4.4. Методические материалы, определяющие процедуры оценивания знаний, умений, навыков и опыта деятельности, характеризующие этапы формирования компетенций	19
5. ПЕРЕЧЕНЬ ОСНОВНОЙ И ДОПОЛНИТЕЛЬНОЙ УЧЕБНОЙ ЛИТЕРАТУРЫ	20
5.1. Основная учебная литература	20
5.2. Дополнительная учебная литература	20
6. ПЕРЕЧЕНЬ РЕСУРСОВ ИНФОРМАЦИОННО-ТЕЛЕКОММУНИКАЦИОННОЙ СЕТИ «ИНТЕРНЕТ»	21
7. МЕТОДИЧЕСКИЕ УКАЗАНИЯ ДЛЯ ОБУЧАЮЩИХСЯ ПО ОСВОЕНИЮ ДИСЦИПЛИНЫ	21
8. ПЕРЕЧЕНЬ ИНФОРМАЦИОННЫХ ТЕХНОЛОГИЙ	29
9. ОПИСАНИЕ МАТЕРИАЛЬНО-ТЕХНИЧЕСКОЙ БАЗЫ	29

1. ПОЯСНИТЕЛЬНАЯ ЗАПИСКА

1.1. Наименование дисциплины

Модуль предпринимательский.

1.2. Место дисциплины в структуре образовательной программы

Дисциплина входит в **Minor** вариативной части программы бакалавриата.

1.3. Объем дисциплины

	Очная форма обучения
Зачетных единиц, всего по дисциплине	5
Часов, всего по дисциплине	180
Количество академических часов, выделенных на контактную работу обучающихся с преподавателем	
Модуль предпринимательский	
Лекции	16
Практические	16
Контролируемая самостоятельная работа (КСР)	3
ИКР	0,25
Самостоятельная работа	144,75

1.4. Перечень планируемых результатов обучения по дисциплине, соотнесенных с планируемыми результатами освоения образовательной программы

Компетенция	Результаты обучения (содержание компетенции)	Технологии формирования	Оценочные средства
<p>УК-6 – Способен управлять своим временем, выстраивать и реализовывать траекторию саморазвития на основе принципов образования в течение всей жизни</p>	<p>1. Знать: - основные теории функционирования инновационной экономики и технологического предпринимательства; - принципы организации, управления и оценки инновационно-предпринимательской деятельности.</p> <p>2. Уметь: - формировать проектные команды; - планировать и проектировать варианты коммерциализации результатов интеллектуальной деятельности в форме стартапа, коммерческого контракта, лицензионного договора.</p> <p>3. Владеть: - навыками выявления, изучения и оценки наиболее значимых изменений в технологическом предпринимательстве; - навыками проведения переговоров с инвесторами и публичных презентаций проектов (питчей); - навыками социальной коммуникации при решении учебных задач.</p>	<p>Проблемное обучение; демонстрация; информационные технологии (работа с поисковыми системами, базами данных, АИС и т.д.); дискуссия; проектная работа в команде; мозговой штурм; тестирование.</p>	<p>Тестовые задания; творческие задания; ситуационные задачи (кейсы); деловые игры; балльно-рейтинговая оценка</p>

2. СОДЕРЖАНИЕ ДИСЦИПЛИНЫ, СТРУКТУРИРОВАННОЕ ПО ТЕМАМ С УКАЗАНИЕМ ОТВЕДЕННОГО НА НИХ КОЛИЧЕСТВА АКАДЕМИЧЕСКИХ ЧАСОВ И ВИДОВ УЧЕБНЫХ ЗАНЯТИЙ

2.1. Тематический план

№ п/п	Наименование темы	Количество часов и зачетных единиц			Сам. раб.	
		всего аудиторных	в том числе			
			лекции	п/з		КСР
1	Тема 1. Введение в инновационное развитие. Инновационная экосистема. Государственная инновационная политика	2	1	1		16
2	Тема 2. Формирование и развитие команды	2	1	1		14
3	Тема 3. Бизнес-идея, бизнес-модель, бизнес-план	3	1	1	1	14
4	Тема 4. Маркетинг. Оценка рынка	2	1	1		14
5	Тема 5. Product Development. Разработка продукта	4	2	2		14
6	Тема 6. Customer Development. Выведение продукта на рынок	5	2	2	1	14
7	Тема 7. Нематериальные активы и охрана интеллектуальной собственности. Трансфер технологий и лицензирование	4	2	2		16,75
8	Тема 8. Создание и развитие стартапа. Коммерческий НИОКР	4	2	2		14
9	Тема 9. Инструменты привлечения финансирования	4	2	2		14
10	Тема 10. Оценка инвестиционной привлекательности проекта. Риски проекта	5	2	2	1	14
	ИКР	0,25				
Всего		35,25	16	16	3	144,75
Итого часов по дисциплине		180 5 ЗЕ	зачет			

2.2. Содержание дисциплины

Модуль предпринимательский

Тема 1. Введение в инновационное развитие. Инновационная экосистема

Сущность и свойства инноваций; классификация инноваций; инновационный процесс и инновационная деятельность; инновационное предпринимательство; базисные инновации и технологические уклады; основные этапы развития теории инноваций; модели инновационного процесса: линейная, модель давления рыночного спроса, интерактивная модель; гипотезы инновационного процесса: «технологического толчка» (от науки — к рынку), «давления рыночного спроса» (от потребностей рынка — к науке), «интерактивной модели» (дуальная модель, объединяющая два предыду-

щих подхода); способы выхода инноваций- на рынок: парадигма «закрытых-инноваций», модель «открытые инновации»; соответствие бизнес-модели инновационному процессу; понятие и структура инновационной среды; схема построения национальных инновационных систем; инновационная инфраструктура России; сущность государственной инновационной политики и этапы ее трансформации; современные инструменты инновационной политики.

Тема 2. Формирование и развитие команды

Понятие предпринимательской команды; эффективность команды; командное лидерство; мотивация команды; распределение командных ролей и функций; развитие команды; поддержание командного духа; учет психологических особенностей личности; технологии командообразования.

Тема 3. Бизнес-идея, бизнес-модель, бизнес-план

Содержание процессов генерирования бизнес-идей; алгоритм креативного рождения идеи бизнеса с ее последующим развитием в систему решений (бизнес-модель); базовые положения создания и применения бизнес-моделей: понятие и виды моделей бизнеса (бизнес-модель М. Джонсона, К. Кристенсена, Х. Кагерманна), ключевые этапы формирования бизнес-модели; механизм выбора бизнес-модели компании; ключевые элементы, функциональные блоки бизнес-модели; концепция ценностного предложения А. Остервальдера; переход от бизнес-модели к бизнес-плану.

Тема 4. Маркетинг. Оценка рынка

Специфика маркетинговых исследований в сфере инноваций; методы и подходы к оценке рынка в разных отраслях; критерии оценки привлекательности сегмента; инструменты маркетинговых- исследований: алгоритмы, методы исследования и методы сбора информации; особенности маркетинга высокотехнологичных стартапов; особенности продаж инновационных продуктов.

Тема 5. Product development. Разработка продукта

Концепция жизненного цикла продукта; основные подходы к разработке продукта — метод водопада (каскадный метод) и метод гибкой разработки; теория решения изобретательских задач; теория ограничений; процесс улучшения характеристик существующих видов продукции; разработка новых видов продукции; техническое сопровождение проекта создания нового продукта (технологии) от предпроектных разработок до проектирования, создания и использования; инструменты современного процесса product development: анализ конкурентной среды, технический аудит, разработка технико-экономического обоснования, технической документации, управляющих программ.

Тема 6. Customer development. Выведение продукта на рынок

Основы понятия Customer development, по С. Бланку и Б. Дорфу; составляющие Customer development: выявление потребителей, верификация потребителей, расширение клиентской базы, выстраивание компании; изучение потребностей и запросов потребителей; методы моделирования потребностей потребителей; факторы поведения потребителя; приемы привлечения внимания потребителя; оценка эффективности проводимых мероприятий и оптимизация маркетинговой деятельности предприятия; специфика поведения индивидуальных и корпоративных потребителей.

Тема 7. Нематериальные активы и охрана интеллектуальной собственности.

Трансфер технологий и лицензирование

Понятие интеллектуальной собственности, ее основные юридические свойства и система охраны, понятие и содержание интеллектуальных прав, их соотношение с понятием нематериальных активов; IP-стратегия инновационного проекта и ее со-

ставляющие; различия между двумя основными режимами правовой охраны результатов интеллектуальной деятельности — авторским правом и патентным правом; патентование, системы и процедуры патентования в России, за рубежом, на международном уровне; понятия «формула изобретения (полезной модели)», «приоритет», «уровень техники», «патентный поиск», «патентная чистота»; существующие правовые способы приобретения и коммерциализации интеллектуальной собственности; основные особенности секретов производства (ноу-хау) и средств индивидуализации юридических лиц, товаров, работ, услуг и предприятий; понятия «трансфер технологий» и «лицензирование» как правовые институты в сфере интеллектуальной собственности.

Тема 8. Создание и развитие стартапа. Коммерческий НИОКР

Определение и сущность стартапа; методика «бережливого стартапа»; модель SPACE; HADI-цикл — методика циклического процесса проверки гипотез. Этапы развития стартапа. Техника проведения переговоров и формирование партнерств с индустриальными компаниями; механизмы планирования работы с индустриальными партнерами по направлению коммерческого НИОКР; программы повышения международной активности транснациональных корпораций в области НИОКР; особенности организации деятельности трансграничных венчурных фондов; горизонты и механизмы принятия решений в индустриальных компаниях относительно покупки результатов НИОКР.

Тема 9. Инструменты привлечения финансирования

Источники финансирования проекта: средства бюджета и внебюджетных фондов, государственных институтов развития, компаний, индивидуальных предпринимателей, частных, институциональных и иностранных инвесторов, кредитно-финансовых организаций, научных и образовательных учреждений; инструменты финансирования: инвестиции бизнес-ангелов и венчурных фондов, гранты, субсидии; выбор и обоснование источников финансирования инновационного проекта; финансовое моделирование проекта; технологии переговоров с инвесторами о финансировании проекта.

Тема 10. Оценка инвестиционной привлекательности проекта. Риски проекта

Статические и динамические методы оценки экономической эффективности инновационных проектов; принципы оценки эффективности проектов; чистая прибыль инновационного проекта как критерий экономической эффективности; сравнительный анализ различных видов оценки. Риски, возникающие при осуществлении инновационного проекта; идентификация риска; качественный и количественный анализ вероятности возможного влияния риска на проект; применение методов и средств для снижения рисков и последствий от рискованных событий; мониторинг рисков по проекту; методы оценки проектных рисков.

3. ПЕРЕЧЕНЬ УЧЕБНО-МЕТОДИЧЕСКОГО ОБЕСПЕЧЕНИЯ ДЛЯ САМОСТОЯТЕЛЬНОЙ РАБОТЫ ОБУЧАЮЩИХСЯ ПО ДИСЦИПЛИНЕ

3.1. Электронные учебно-методические материалы

Учебно-методические комплексы (УМК) по дисциплине размещены в Системе электронного образовательного контента lms-2 URL: <http://lms-2.kantiana.ru/>, что позволяет активно использовать интерактивные технологии в обучении студентов. УМК содержит теоретическую информацию по каждой теме, тематику семинаров, списки учебной литературы и Интернет-ресурсов, презентации, учебные схемы, словари-

справочники (гlossарии), тесты для самоконтроля по каждой теме, методические рекомендации по организации самостоятельной работы.

3.2. Темы семинаров

Тема 1. Введение в инновационное развитие. Инновационная экосистема

Презентация технологий для студентов. Разъяснение правил работы студенческих команд над групповыми проектами в ходе реализации курса.

Кейс: «Инновационная экосистема вуза».

Кейс: «Национальная инновационная система Финляндии».

Тема 2. Формирование и развитие команды

Деловая игра: «Построение команды».

Тема 3. Бизнес-идея, бизнес-модель, бизнес-план

Кейс: «Построение бизнес-модели по шаблону А. Остервальдера и И. Пенье для компании ООО “Цветочный рай”».

Тема 4. Маркетинг. Оценка рынка

Кейс: «Маркетинговая стратегия лаборатории мультимедиа 3X-Video».

Тема 5. Product development. Разработка продукта

Деловая игра: Product development в рамках выбранного студентами группового проекта.

Тема 6. Customer development. Выведение продукта на рынок

Кейс: «Выведение на рынок приложения для контроля кредитных карт Wize Cards».

Тема 7. Нематериальные активы и охрана интеллектуальной собственности. Трансфер технологий и лицензирование

Деловая игра: «Выработка IP-стратегии инновационного проекта» на примере выбранного слушателями группового проекта.

Деловая игра: «Подготовка сделки по лицензированию разработки, лежащей в основе проекта».

Тема 8. Создание и развитие стартапа. Коммерческий НИОКР

Деловая игра: «Создание и развитие стартапа».

Деловая игра: «Формирование коммерческого предложения о реализации НИОКР».

Тема 9. Инструменты привлечения финансирования

Деловая игра: «Выбор и обоснование источников финансирования инновационного проекта».

Тема 10. Оценка инвестиционной привлекательности проекта. Риски проекта

Деловая игра «Обоснование экономической целесообразности реализации проекта».

Кейс: «ООО “Ундина”: производство мидий на Белом море».

4. ФОНД ОЦЕНОЧНЫХ СРЕДСТВ ДЛЯ ПРОВЕДЕНИЯ ПРОМЕЖУТОЧНОЙ АТТЕСТАЦИИ ОБУЧАЮЩИХСЯ ПО ДИСЦИПЛИНЕ

4.1. Перечень компетенций с указанием этапов их формирования в процессе освоения образовательной программы

Конечными результатами освоения программы дисциплины являются сформированные на первом уровне когнитивные дескрипторы «знать», «уметь», «владеть», расписанные по отдельным компетенциям.

Наименование	Компетенция
--------------	-------------

этапа	УК-6 Способен управлять своим временем, выстраивать и реализовывать траекторию саморазвития на основе принципов образования в течение всей жизни		
	Знать	Уметь	Владеть
Этап «погружения»	- основные теории функционирования инновационной экономики и технологического предпринимательства.	- логически осмысливать экономико-управленческие понятия, терминологию в категории, факты, явления; - формировать проектные команды и конструктивно работать в группе.	- приемами критического мышления; - культурой дискуссии, совместной деятельности; - навыками выявления, изучения и оценки наиболее значимых изменений в технологическом предпринимательстве.
Результирующий	- принципы организации, управления и оценки инновационно-предпринимательской деятельности.	- формировать и оценивать бизнес-модели в области технологического предпринимательства; - планировать и проектировать варианты коммерциализации результатов интеллектуальной деятельности в форме стартапа, коммерческого контракта, лицензионного договора.	- навыками выявления, изучения и оценки наиболее значимых изменений в инновационных процессах; - навыками социальной коммуникации при решении учебных задач; - навыками проведения переговоров с инвесторами и публичных презентаций проектов (питчей).
Наименование этапа	Компетенция		
	УК-6 Способен управлять своим временем, выстраивать и реализовывать траекторию саморазвития на основе принципов образования в течение всей жизни		
	Знать	Уметь	Владеть
Этап «погружения»	- меры государственной поддержки инновационной деятельности и развития инновационной экосистемы; - основы разработки и реализации бизнес-проектов на предприятиях с учетом современных информационных технологий.	- выполнять учебные проблемные и творческие задания, оценивая управленческую, маркетинговую, техническую и экономическую стороны ситуации, определяя возможность различных вариантов решения, выдвигать гипотезы, аргументировать их; - определять пути и методы решения профессиональных задач (на примере проблематики технологического предпринимательства); - выбирать бизнес-модель и разрабатывать бизнес-план.	- приемами сбора и обработки информации; - приемами критического мышления; - основами технологического предпринимательства; - навыками разрешения экономических проблем (на материале ситуационных задач (кейсов)).
Результирующий	- основы коммерциализа-	- анализировать рынки и	- навыками поиска и отбо-

	<p>ции инноваций и развития высокотехнологического бизнеса;</p> <ul style="list-style-type: none"> - основы моделирования организации промышленного производства на базе современных информационных технологий. 	<p>прогнозировать продажи, исследовать потребительское поведение, разрабатывать IP-стратегии проекта, проводить оценку эффективности инновационной деятельности, оценивать риски развития компании;</p> <ul style="list-style-type: none"> - управлять инновациями в сфере высоких технологий. 	<p>ра информации, необходимой для решения конкретной профессиональной задачи (на примере проблематики технологического предпринимательства);</p> <ul style="list-style-type: none"> - навыками формулировки и аргументации вариантов решений профессиональной задачи (на примере проблематики технологического предпринимательства); - приемами работы на рынке коммерциализации высоких технологий с использованием моделей product development и customer development; - навыками использования технологий бережливого стартапа (lean) и гибкого подхода к управлению (agile), технологии разработки финансовой модели проекта.
--	--	---	--

4.2. Описание показателей и критериев оценивания компетенций на различных этапах их формирования, описание шкал оценивания

Компетенция	
УК-6 Способен управлять своим временем, выстраивать и реализовывать траекторию саморазвития на основе принципов образования в течение всей жизни	
Этап	Вид оценочного средства
Этап «погружения»	Тестовые задания; творческие задания; ситуационные задачи (кейсы).
Результирующий	Ситуационные задачи (кейсы); деловые игры; балльно-рейтинговая оценка.
Компетенция	
УК-6 Способен управлять своим временем, выстраивать и реализовывать траекторию саморазвития на основе принципов образования в течение всей жизни	
Этап	Вид оценочного средства
Этап «погружения»	Тестовые задания; творческие задания; ситуационные задачи (кейсы).
Результирующий	Ситуационные задачи (кейсы); деловые игры; балльно-рейтинговая оценка.

Показатели и критерии оценивания уровня освоения компетенций

УК-6 Способен управлять своим временем, выстраивать и реализовывать траекторию саморазвития на основе принципов образования в течение всей жизни					
<i>Этап освоения компетенции</i>	<i>Результат обучения</i>	<i>Вид оценочного средства</i>	<i>Показатели и критерии оценивания уровня освоения компетенции</i>		
			<i>пороговый уровень «удовле-»</i>	<i>продвинутый уровень «хорошо»</i>	<i>высокий уровень «отлично»</i>

			<i>творительно», «зачтено»</i>		
Этап «погружения»	<p>1. Знать:</p> <ul style="list-style-type: none"> - основные теории функционирования инновационной экономики и технологического предпринимательства. <p>2. Уметь:</p> <ul style="list-style-type: none"> - логически осмысливать экономико-управленческие понятия, терминологию в категории, факты, явления; - формировать проектные команды и конструктивно работать в группе. <p>3. Владеть:</p> <ul style="list-style-type: none"> - приемами критического мышления; - культурой дискуссии, совместной деятельности; -навыками выявления, изучения и оценки наиболее значимых изменений в технологическом предпринимательстве. 	Тестовые задания; творческие задания; ситуационные задачи (кейсы); деловые игры.	Количественные критерии: в соответствии с КИМ. Качественные критерии: - имеет представление об основах технологического предпринимательства; -принимает участие в групповой работе.	Количественные критерии: в соответствии с КИМ. Качественные критерии: - имеет представление и способен описать типы и основные характеристики инновационной экономики и технологического предпринимательства; -принимает активное участие в групповой работе.	Количественные критерии: в соответствии с КИМ. Качественные критерии: - понимает и описывает наиболее значимые концепции высокотехнологической промышленной экономики; - анализирует и использует факты для аргументации и самостоятельных выводов и обобщений при сравнительной характеристике инвестиционных проектов в технологическом предпринимательстве; - принимает инициативное участие в групповой работе.
Результирующий	<p>1. Знает:</p> <ul style="list-style-type: none"> - принципы организации, управления и оценки инновационно-предпринимательской деятельности. <p>2. Умеет:</p> <ul style="list-style-type: none"> - формировать и оценивать бизнес-модели в области технологического предпринимательства; - планировать и проектировать варианты коммерциализации результатов интеллектуальной деятельности в форме стартапа, коммерческого контракта, лицензионного договора. <p>3. Владеет:</p> <ul style="list-style-type: none"> - навыками выявления, изучения и оценки наиболее значимых изменений в инновационных процессах; - навыками социальной коммуникации при ре- 	Ситуационные задачи (кейсы); деловые игры; балльно-рейтинговая оценка.	Количественные критерии: в соответствии с КИМ. Качественные критерии: - имеет представление об ключевых особенностях инновационной экономики и технологического предпринимательства; - владеет простыми навыками выявления, изучения и оценки наиболее значимых изменений в инновационных процессах; - владеет простыми навыками управления инновационными проектами в технологиче-	Количественные критерии: в соответствии с КИМ. Качественные критерии: - имеет представление и способен описать характеристики концепции высокотехнологической промышленной экономики и основ технологического предпринимательства; - способен применять инструменты маркетингового анализа деловых рынков; - способен формулировать выводы; - способен излагать мысли последовательно и грамотно; -способен работать в группе.	Количественные критерии: в соответствии с КИМ. Качественные критерии: - знает, понимает и описывает наиболее значимые отличия технологического предпринимательства от традиционного; - способен анализировать и использовать факты для аргументации и самостоятельных выводов и обобщений при сравнительной характеристике видов инноваций и типов предпринимательства, раскрывая причины

	шении учебных задач; - навыками проведения переговоров с инвесторами и публичных презентаций проектов (питчей).		ском предпринимательстве; - способен излагать мысли последовательно; -способен работать группе.		и содержание этих отличий, при этом с уважением относиться к участникам проектной команды; - способен излагать мысли последовательно и грамотно; -способен работать в группе.
--	--	--	---	--	---

УК-6 Способен управлять своим временем, выстраивать и реализовывать траекторию саморазвития на основе принципов образования в течение всей жизни

Этап освоения компетенции	Результат обучения	Вид оценочного средства	Показатели и критерии оценивания уровня освоения компетенции		
			пороговый уровень «удовлетворительно», «зачтено»	продвинутый уровень «хорошо»	высокий уровень «отлично»
Этап «погружения»	<p>1. Знать: - меры государственной поддержки инновационной деятельности и развития инновационной экосистемы; - основы разработки и реализации бизнес-проектов на предприятиях с учетом современных информационных технологий.</p> <p>2. Уметь: - выполнять учебные проблемные и творческие задания, оценивая управленческую, маркетинговую, техническую и экономическую стороны ситуации, определяя возможность различных вариантов решения, выдвигать гипотезы, аргументировать их; - определять пути и методы решения профессиональных задач (на примере проблематики технологического предпринимательства); - выбирать бизнес-модель и разрабатывать бизнес-план.</p> <p>3. Владеть: - приемами сбора и обработки информации; - приемами критического мышления; - основами технологического предпринимательства;</p>	Тестовые задания; творческие задания; ситуационные задачи (кейсы); деловые игры.	Количественные критерии: в соответствии с КИМ и БРС. Качественные критерии: - находит в кейсе информацию о продукте типе бизнес-модели типе рынка возможностях коммерциализации инноваций; различает фактическую и экономическую стороны проблемной ситуации; - использует стандартные способы решения профессиональных задач; - находит указанную информацию, соотносит информацию с решаемой проблемой.	Количественные критерии: в соответствии с КИМ и БРС. Качественные критерии: - раскрывает содержание основных этапов инновационной экономики и технологического предпринимательства; - анализирует фактическую и экономическую стороны проблемной ситуации, предлагает варианты ее решения; - ищет и отбирает информацию, применяет ее при выполнении заданий, связанных с разработкой собственного бизнес-проекта.	Количественные критерии: в соответствии с КИМ и БРС. Качественные критерии: - раскрывает содержание, дает оценку основным этапам инновационной экономики и технологического предпринимательства; - в полном объеме анализирует фактическую и экономическую стороны проблемной ситуации, предлагает и аргументирует свои варианты решения; - работает с различными информационными ресурсами при выполнении заданий, связанных с разработкой собственного бизнес-проекта.

	- навыками разрешения экономических проблем (на материале ситуационных задач (кейсов)).				
Результатирующий	<p>1. Знает:</p> <ul style="list-style-type: none"> - основы коммерциализации инноваций и развития высокотехнологического бизнеса; - основы моделирования организации промышленного производства на базе современных информационных технологий. <p>2. Умеет:</p> <ul style="list-style-type: none"> - анализировать рынки и прогнозировать продажи, исследовать потребительское поведение, разрабатывать IP-стратегии проекта, проводить оценку эффективности инновационной деятельности, оценивать риски развития компании; - управлять инновациями в сфере высоких технологий. <p>3. Владеет:</p> <ul style="list-style-type: none"> - навыками поиска и отбора информации, необходимой для решения конкретной профессиональной задачи (на примере проблематики технологического предпринимательства); - навыками формулировки и аргументации вариантов решений профессиональной задачи (на примере проблематики технологического предпринимательства); - приемами работы на рынке коммерциализации высоких технологий с использованием моделей product development и customer development; - навыками использования технологий бережливого стартапа (lean) и гибкого подхода к управлению (agile), технологии разработки финансовой модели проекта. 	Ситуационные задачи (кейсы); деловые игры; балльно-рейтинговая оценка.	<p>Количественные критерии:</p> <ul style="list-style-type: none"> в соответствии с КИМ и БРС. <p>Качественные критерии:</p> <ul style="list-style-type: none"> - имеет представление об основах коммерциализации инноваций и развития высокотехнологического бизнеса; - способен анализировать рынки и прогнозировать продажи, исследовать потребительское поведение; - способен использовать стандартные способы решения профессиональных задач; - способен работать с рекомендованной основной литературой (найти указанную информацию, соотнести информацию с решаемой проблемой); - владеет письменной и устной речью: последовательно и грамотно излагает мысли. 	<p>Количественные критерии:</p> <ul style="list-style-type: none"> в соответствии с КИМ и БРС. <p>Качественные критерии:</p> <ul style="list-style-type: none"> - знает основы моделирования организации промышленного производства на базе современных информационных технологий; - способен разрабатывать IP-стратегии проекта, проводить оценку эффективности инновационной деятельности, оценивать риски развития компании; - способен предложить варианты решения проблемной ситуации; - способен самостоятельно работать с рекомендованными основной и дополнительной литературой, Интернет-ресурсами (искать и отбирать информацию, применять ее при выполнении заданий); - владеет письменной и устной речью: последовательно, логически верно, грамотно излагает мысли. 	<p>Количественные критерии:</p> <ul style="list-style-type: none"> в соответствии с КИМ и БРС. <p>Качественные критерии:</p> <ul style="list-style-type: none"> - знает и понимает основные закономерности технологического предпринимательства и инновационной экономики (может назвать, раскрыть содержание, дать оценку); - способен управлять инновациями в сфере высоких технологий; - способен вариативно и в полном объеме анализировать фактическую и экономическую сторону проблемной ситуации; - способен самостоятельно в практической работе использовать модели product development и customer development; - способен самостоятельно работать с различными ресурсами, поисковыми системами в целях отбора необходимой информации, ее применения в выполнении заданий; - свободно владеет письменной и устной речью.

Контрольно-измерительные материалы (КИМ)

КИМ «Тестирование»

Параметры оценивания	Оценка	Уровень выполнения
Свободно владеет терминологией, знает закономерности и особенности инновационной экономики и технологического предпринимательства, развития стартапов, умеет выделять и классифицировать существенные признаки высокотехнологичных стартапов	86-100	Высокий (отлично)
Владеет терминологией, знает основные закономерности и особенности инновационной экономики и технологического предпринимательства, развития стартапов, умеет выделять и классифицировать существенные признаки высокотехнологичных стартапов	70-85	Продвинутый (хорошо)
Имеет представление об основных терминах, основных закономерностях инновационной экономики и технологического предпринимательства, развития стартапов	41-69	Пороговый (удовлетворительно)
Знания отрывочные, поверхностные, бессистемные	40 и менее	Неудовлетворительно
Тест не выполнялся	0	

КИМ «Решение ситуационной задачи (кейса)»

Параметры оценивания	Оценка	Уровень выполнения
Проведен полный анализ фактической стороны проблемы (определены факторы внешней и внутренней среды, полно выявлены существенные для решения проблемы обстоятельства). Полностью проведен анализ экономической, финансовой, маркетинговой, управленческой, юридической (с точки зрения интеллектуальной собственности) сторон проблемы (правильно применены инструменты анализа внешней и внутренней организационной среды компании). Аргументация и результат решения (логичность, убедительность, ясность, терминологическая и общая грамотность, предложены варианты решения, проблема увидена с разных сторон). Решение полностью самостоятельное.	5	Высокий (отлично)
Анализ фактической и экономической сторон в основном осуществлен правильно, но не исчерпывающе, не без помощи преподавателя (при аудиторной работе). Предложены варианты решения, однако аргументация и формулировка решения недостаточно убедительны и точны.	4	Продвинутый (хорошо)
Стандартное решение, со стандартной аргументацией, с помощью преподавателя (при аудиторной работе). Допущены несущественные ошибки и неполнота в анализе фактической и экономической сторон.	3	Пороговый (удовлетворительно)
Стандартное решение. Допущены грубые ошибки существенные пробелы в анализе фактической и экономической сторон. Слабая аргументация.	2	

Стандартное решение, без анализа и аргументации.	1	Неудовлетворительно
Кейс не решен	0	

КИМ «Творческое задание»

Параметры оценивания	Оценка
Соблюдена требуемая форма работы. Работа выполнена аккуратно, грамотно.	0 баллов – не соответствует; 2 балла – в целом соответствует; 5 баллов – полностью соответствует
Данные представлены полно.	
Логичная и последовательная структура работы.	
При выполнении использована научная литература (не менее 3 источников)	
Работа оригинальна и самостоятельна (прошла проверку на Антиплагиат (не менее 50% оригинального текста), не имеет аналогов в Интернете, не имеет аналогов у других студентов или групп, демонстрирует творческий подход к выполнению).	
Общий балл	0-25
Уровень выполнения задания	Итоговый балл
Высокий (отлично)	22-25
Продвинутый (хорошо)	16-21
Пороговый (удовлетворительно)	10-15
Неудовлетворительно	9 и менее

КИМ «Деловая игра»

Параметры оценивания	Оценка	Уровень выполнения
Даны исчерпывающие и обоснованные ответы на все поставленные вопросы, правильно и рационально (с использованием рациональных методик) решены практические задачи; при ответах выделялось главное, все теоретические положения умело увязывались с требованиями руководящих документов; ответы были четкими и краткими, а мысли излагались в логической последовательности; показано умение самостоятельно анализировать факты, события, явления, процессы в их взаимосвязи и диалектическом развитии.	40 баллов	Высокий (отлично)
Даны полные, достаточно обоснованные ответы на поставленные вопросы, правильно решены практические задания; при ответах не всегда выделялось главное, отдельные положения недостаточно увязывались с требованиями руководящих документов, при решении практических задач не всегда использовались рациональные методики расчётов; ответы в основном были краткими, но не всегда четкими.	30 баллов	Продвинутый (хорошо)
Даны в основном правильные ответы на все поставленные вопросы, но без должной глубины и обоснования, при решении практических задач студент использовал прежний опыт и не применял новые методики выполнения расчётов и экспресс оценки показателей эффективности управ-	20 баллов	Пороговый (удовлетворительно)

ления организацией, однако, на уточняющие вопросы даны правильные ответы; при ответах не выделялось главное; ответы были многословными, нечеткими и без должной логической последовательности; на отдельные дополнительные вопросы не даны положительные ответы.		
Суждения поверхностные, отрывочные, слабо связанные с содержанием деловой игры и практическими заданиями к ней. Допущены грубые фактологические, терминологические, грамматические ошибки.	5 баллов	Неудовлетворительно
Ответ отсутствует.	0 баллов	

КИМ «Зачет»

Уровень выполнения экзамена	Итоговый балл
Пороговый (зачтено)	30-65
Не зачтено	29 и менее

Шкала итоговой балльно-рейтинговой оценки знаний, умений, навыков студента

Итоговая оценка по дисциплине складывается по результатам оценок, выставленных в АИС балльно-рейтинговой оценки успеваемости и качества обучения БФУ им. И. Канта <https://brs.kantiana.ru/> Предусмотрены следующие типы контроля и распределение рейтинговых баллов по ним:

Аудиторный (семинары)		Рубежный (тестирование)		Рейтинг допуска к итоговому контролю		Итоговый (зачет)	Суммарный
мин.	макс.	мин.	макс.	мин.	макс.	макс.	макс.
10	20	20	30	30	50	50	100

По каждому типу контроля в АИС балльно-рейтинговой оценки создаются события с заданиями, по которым выставляются оценки в соответствии с контрольно-измерительными материалами. В АИС автоматически формируется соответствующий рейтинг, результаты которого переводятся системой в итоговую оценку согласно локальным актам БФУ им. И. Канта и Юридического института:

- 90-100 баллов – отлично;
- 75-89 баллов – хорошо;
- 50-74 баллов – удовлетворительно;
- 49 и менее баллов – неудовлетворительно.

4.3. Типовые контрольные задания и иные материалы, необходимые для оценки знаний, умений, навыков, характеризующих этапы формирования компетенций

4.3.1. Примерные тестовые задания

01. Закрытый тест с одним правильным ответом.

Инновации — это конечный результат инновационной деятельности, получивший воплощение в (отметьте неправильный вариант):

- A. Новых продуктах.*
- B. Новом технологическом процессе.*
- C. Новом способе организации производства.*
- D. Новом дизайне упаковки продукта.*

02. Закрытый тест с множественным выбором ответа.

К улучшающим инновациям можно отнести:

A. Освоение скотоводства.

B. Выпуск новой модели мобильных телефонов с функцией LTE.

C. Новый формат упаковки крема для лица Revitalift (50 мл, ранее — 100 мл).

D. Смарт-часы Pebble (проект собрал на площадке Kickstarter более 10 млн долларов).

03. Установление соответствия.

Установите соответствие между типом инноваций и их основными характеристиками.

Это продукты, процессы или услуги, обладающие либо невиданными ранее свойствами, либо известными, но значительно улучшенными по производительности или по цене свойствами	Подрывные инновации
Инновации, направленные на развитие и модификацию базисных инноваций, они намного многочисленнее их, но отличаются значительно меньшей новизной и более коротким жизненным циклом	Базисные (радикальные) инновации
Инновации, меняющие само соотношение ценностей на рынке, при котором старые продукты становятся невостребованными просто потому, что характеристики, на основе которых раньше происходила конкуренция, становятся неважными	Улучшающие инновации

04. Установление последовательности.

Расставьте в правильном порядке стадии традиционного жизненного цикла продукта:

A. Изучение рынка.

B. Разработка продукта.

C. Обслуживание и поддержка.

D. Вывод на рынок.

E. Продажи.

F. Утилизация.

05. Свободный ответ.

Уровень развития технологии, описываемый фразой «Прототип испытан в лабораторных условиях» имеет, по классификации NASA, номер _____.

4.3.2. Примерные задания для работы в малых группах (деловые игры), ситуационные задачи (кейсы).

01. Деловая игра «Разработка продукта».

Необходимо ответить на вопросы ниже по разработке продукта для Вашего проекта и подготовить слайды в финальной презентации по разработке продукта.

Шаг 1. Выбор метода разработки.

Шаг 2. Уровень готовности технологии.

Шаг 3. Постановка требований.

Шаг 4. Противоречия.

Шаг 5. Ограничение.

Шаг 6. Умное проектирование.

Шаг 7. Презентация модели разработки продукта.

02. На рынок РФ выводится новая модель мобильного телефона. Товар ориентирован на возрастную группу подростков и взрослых от 13 до 45 лет. Позиционируется как самый легкий и тонкий смартфон в мире, бренд неизвестен, производство — Южная Корея. Стоимость 36 000 рублей за штуку (одна комплектация).

Задание.

Продумать коммуникационные действия (реклама, PR, стимулирующие программы), активизирующие осознание потребности в подобном товаре (как убедить, что легче — значит лучше, что это действительно нужно?).

4.3.3. Перечень творческих заданий

1. Предложите свой сегмент рынка, на котором стартап 3X-Video мог бы оказывать свои услуги. Решение кейса должно включать в себя:

- A. Выбор сегмента рынка.
- B. Анализ и описание потребностей представителей данного сегмента.
- B. Количественный и качественный анализ данного сегмента.

2. Укажите, какой тип исследования необходимо провести, чтобы получить ответы на следующие вопросы: компания оценивает возможность открытия завода и переноса производства на локальный рынок для большего его освоения. Необходимо принять решение о целесообразности данных вложений.

3. Изучите предлагаемое описание прорывных технологий последних лет. В группах придумайте по одному примеру нового гаджета, основанного на данных технологиях, который мог бы появиться в повседневной жизни каждого жителя нашей планеты (пример технологии: интернет вещей).

4.3.4. Перечень тем контрольных рубежных тестирований

Рубежный тест № 1. Введение в инновационную экономику и технологическое предпринимательство.

Рубежный тест № 2. Бизнес-моделирование, разработка, маркетинг и продвижение продукта на рынок.

Рубежный тест № 3. Варианты коммерциализации инноваций.

4.3.5. Примерные вопросы для подготовки к зачету

1. Раскройте сущность инноваций. Основные свойства инноваций.
2. Понятия инновационного процесса, две фазы инновационного процесса и их характеристика. Модели инновационного процесса.
3. Базисные, улучшающие и псевдоинновации. Понятие технологических укладов.
4. Чем команда отличается от малой группы?
5. Какие изменения происходят с командой на протяжении жизненного цикла проекта?
6. Содержание и сущность процесса генерирования идей.
7. Понятие бизнес-модели: подходы, авторы.
8. Типовая структура бизнес-плана. Виды планов.
9. В чем основная причина для проведения маркетинговых исследований?
10. Каковы основные требования к маркетинговой информации, получаемой в исследованиях?
11. В чем специфика маркетинговых исследований для высокотехнологичных стартапов?
12. Что в себя включает классический комплекс маркетинга (маркетинг-микс)?
13. Опишите жизненный цикл продукта в традиционном представлении; в методе водопада; в гибком методе разработки. Оцените их основные преимущества и недостатки.
14. Перечислите девять уровней готовности технологии и кратко опишите каждый уровень.
15. Этапы развития потребности, формы и стадии.

16. Внутренние и внешние барьеры на пути удовлетворения потребности.
17. Модель потребности на основе подхода Шета, Ньюмана и Гросса.
18. Модель потребительского поведения. Этапы. Описание. Способы воздействия на потребителей на различных стадиях.
19. Внешние и внутренние детерминанты поведения потребителей.
20. Как соотносятся понятия «интеллектуальная собственность» и «нематериальные активы»?
21. Перечислите основные источники правового регулирования интеллектуальной собственности, действующие в России.
22. Перечислите основные виды интеллектуальной собственности по российскому законодательству.
23. Как соотносятся понятия «трансфер технологий», «коммерциализация разработки» и «лицензирование»?
24. Назовите три ключевых типа цены лицензии, поясните, в чем заключается суть каждого из них.
25. Раскройте смысл следующих понятий: стартап, экономичный (бережливый) стартап (Lean Startup), модель SPACE, HADI-цикл, бизнес-модель, разворот (pivot), малое инновационное предприятие, «долина смерти».
26. Опишите основные отличия стартапа от «традиционного» бизнеса, методики и путь развития.
27. Что такое модель SPACE? Опишите шаблон, описание, характеристики «орбит», примеры применения.
28. Что такое малое инновационное предприятие: определение, преимущества и недостатки, этапы создания?
29. Каковы три сценария коммерциализации разработок и компетенций?
30. Какие инструменты финансирования характерны для каждой стадии инновационного цикла?
31. Краудфандинг как инструмент финансирования.
32. Особенности финансирования инновационных проектов бизнес-ангелами и венчурными инвесторами.
33. Проведите сравнительную характеристику грантов и субсидий, выделите общие черты, различия между этими видами финансовых инструментов.
34. Основные принципы оценки эффективности инновационных проектов.
35. Характеристика видов денежных потоков проекта. Понятие нормы дисконта.
36. Что есть риск инновационного проекта? Основные виды рисков инновационного проекта.
37. Для каких целей осуществляется формирование инновационной среды? Ее задачи и структура.
38. Цели и задачи технопарков (научных парков) России.

4.3.6. Примерные варианты письменного зачетного задания

Задание 1. Осуществите глубокий сравнительный анализ двух типов бизнес-моделей: 1) бизнес-модель М. Джонсона, К. Кристенсена, Х. Кагерманна; 2) бизнес-модель А. Остервальдера и И. Пенье. Выделите их достоинства и недостатки.

Задание 2. Решите микрокейс.

Найдите находящийся ближе всего к вашему вузу технопарк (научный парк). Есть ли у этого технопарка специализация? Какие условия, услуги и льготы предо-

ставляет технопарк для своих резидентов? Что нужно, чтобы стать резидентом технопарка?

Задание 3. Представить и защитить групповой проект по выбранной соответствующей командой студентов технологии на основе предоставленного ведущим преподавателем шаблона презентации.

4.4. Методические материалы, определяющие процедуры оценивания знаний, умений, навыков и опыта деятельности, характеризующие этапы формирования компетенций

Процедуры оценивания знаний, умений, навыков и опыта деятельности обучающихся основаны на локальных актах БФУ им. И. Канта, Юридического института, настоящей рабочей программе. Весь ход образовательного процесса отражается в электронной информационно-образовательной среде: в Системе электронного образовательного контента <https://lms-2.kantiana.ru> и в АИС балльно-рейтинговой оценки успеваемости и качества обучения БФУ им. И. Канта <http://brs.kantiana.ru/>.

Балльно-рейтинговая система предполагает систематическую проверку знаний, умений, навыков и опыта деятельности обучающегося на всех этапах формирования компетенций. В АИС балльно-рейтинговой оценки успеваемости и качества обучения БФУ им. И. Канта автоматически формируется рейтинг студента, результаты которого переводятся системой в итоговую оценку по дисциплине.

На этапе «погружения» обучающиеся приобретают знания, умения и навыки в ходе контактной аудиторной (на лекции, семинаре, индивидуальной консультации) и внеаудиторной (посредством электронных средств коммуникации) работы с преподавателем, а также в ходе самостоятельной внеаудиторной работы (тестирование, подготовка к аудиторным занятиям). На этапе «погружения» осуществляются аудиторный и рубежный контроль работы обучающихся.

Аудиторный контроль осуществляется в рамках семинарских занятий и включает выполнение таких учебных заданий, как ситуационные задачи (кейсы), творческие задания, деловые игры. Все типы заданий направлены на формирование соответствующих компетенций. Оценки за выполненные задания вносятся в АИС балльно-рейтинговой оценки успеваемости и качества обучения БФУ им. И. Канта и влияют на допуск обучающегося к итоговому контролю и итоговую оценку по дисциплине.

Рубежный контроль осуществляется в форме тестирования, которое проводится на платформе АИС балльно-рейтинговой оценки успеваемости и качества обучения БФУ им. И. Канта после изучения крупных тематических блоков (разделов). Тесты позволяют проверить уровень овладения преимущественно объективированными знаниями, предполагающими, как правило, однозначный характер ответов (например, точное указание формулировок, фактов и т.п.). Поэтому объектами проверки в рамках рубежного тестирования являются базовые знания основных понятий, терминов, закономерностей инновационного процесса в целом, основных закономерностей развития и специфических черт инновационной экономики и технологического предпринимательства. Структура рубежного тестирования предполагает наличие 50 вопросов, равномерно распределенных по тематическим блокам. Время проведения тестирования – 60 минут. Процедура и способ контроля при этом стандартизированы и определяются правилами пользования АИС и заложенными в нее параметрами оценки. Рейтинговые баллы по рубежному контролю влияют на допуск обучающегося к итоговому контролю и итоговую оценку по дисциплине.

Итоговый контроль осуществляется в форме письменно-устного зачета, который проводится на результирующем этапе изучения дисциплины в форме «зачета с

открытой книгой» (Open Book Exam), когда студентам разрешено пользоваться различными источниками, в том числе учебниками, конспектами, Интернет-ресурсами. Целью такого зачета является не воспроизводство и оценивание знаний, тестирование памяти студента, а оценка уровня приобретенных в результате изучения курса умений, навыков, овладения познавательными процедурами, связанными с экономическим описанием, анализом, объяснением, интерпретацией. Ориентиром для подготовки к зачету являются примерные вопросы по дисциплине. Структура зачета состоит из трех частей: задания по сравнительному анализу проблематики инновационной экономики и технологического предпринимательства (понятий, категорий, явлений, институтов в области инноваций); итоговая презентация группового проекта; ситуационные задачи (кейсы). Процедура проведения зачета основывается на федеральном законодательстве, а также локальных актах БФУ им. И. Канта и Юридического института. Оценка за зачет складывается из оценки каждой структурной части в соответствии с контрольно-измерительными материалами по видам заданий, вносится в АИС балльно-рейтинговой оценки успеваемости и качества обучения БФУ им. И. Канта и влияет на рейтинг обучающегося и итоговую оценку по дисциплине.

5. ПЕРЕЧЕНЬ ОСНОВНОЙ И ДОПОЛНИТЕЛЬНОЙ УЧЕБНОЙ ЛИТЕРАТУРЫ

5.1. Основная учебная литература

1. Бизнес-планирование [Электронный ресурс]: учеб. и практикум для акад. бакалавриата м магистратуры/ А. А. Сергеев. - 3-е изд., испр. и доп.. - Москва: Юрайт, 2017. - 1 on-line, 464 с.. - (Бакалавр и Магистр. Академический курс). - Лицензия до 31.12.2019. (Библиотека БФУ им. И. Канта ЭБС Юрайт(1))

5.2. Дополнительная учебная литература

005

Б 885

Бронникова, Т. С.

Разработка бизнес-плана проекта: учеб. пособие для бакалавров вузов/ Т. С. Бронникова. - М.: Альфа-М; М.: Уником сервис; М.: ИНФРА-М, 2012. - 222, [2] с.: ил., табл.. - (Технологический сервис). - Библиогр.: с. 217-218 (42 назв.). - ISBN 978-5-98281-276-6. - ISBN 978-5-16-005293-9: 235.29, 235.29, 286.90, р.

Аннотация: Раскрывается сущность стратегического планирования развития предприятия.

Имеются экземпляры в отделах /There are copies in departments:

всего /all 26: ч.з.N5(1), УБ(25)

5.3. Для самостоятельного изучения

1. Инновационные технологии в коммерции и бизнесе: учеб. для бакалавров/ Л. П. Гаврилов. - Москва: Юрайт, 2014. - 372 с.: ил., табл. - (Бакалавр. Базовый курс). - Библиогр.: с. 371-372. (Библиотека БФУ им. И. Канта ч.з. № 5 (1)).

2. Построение бизнес-моделей. Настольная книга стратега и новатора/ Александр Остервальдер и Ив Пинье в соавторстве с армией из 470 практиков из 45 стран мира; [пер. с англ. М. Кульнева]. - [4-е изд.]. - Москва: Альпина Паблишер, 2014. - 284, [3] с.: ил., портр., табл., цв. ил.. - (Журнал Секреты фирмы рекомендует). - Вариант загл.: Настольная книга стратега и новатора. (Библиотека БФУ им. И. Канта ч.з. № 5 (1)).

3. Теория и практика предпринимательской деятельности: учебник/ А. Г. Дементьева, М. И. Соколова, О. М. Хотяшева; Моск. гос. ин-т междунар. отношений

(ун-т) МИД России. - Москва: Магистр, 2017. - 606, [1] с.: ил; 22. - (Магистратура). - Библиогр.: с. 371-374 (84 назв.). - Библиогр. в подстроч. Примеч. (Библиотека БФУ им. И. Канта ч.з. № 5 (1)).

4. Инновационный менеджмент: учеб. для вузов/ Ю. М. Беляев. - Москва: Дашков и К°, 2014. - 219 с. - (Учебные издания для бакалавров). (Библиотека БФУ им. И. Канта ч.з. № 5 (1)).

5. Маркетинг в отраслях и сферах деятельности: учеб. для вузов/ [В. Т. Гришина [и др.] ; под ред.: Ю. В. Морозова, В. Т. Гришиной. - 9-е изд.. - Москва: Дашков и К°, 2016. - 445 с.: рис., табл.. - Библиогр.: с. 443-445. (Библиотека БФУ им. И. Канта ч.з. № 5 (1)).

6. Промышленные технологии и инновации: учеб. для бакалавров/ А. Д. Зарецкий, Т. Е. Иванова. - Москва; Санкт-Петербург; Нижний Новгород: Питер, 2014. - 473 с.: рис., табл. - (Стандарт третьего поколения). - Библиогр.: с. 424-430. (Библиотека БФУ им. И. Канта ч.з. № 5 (1)).

7. Разработка бизнес-плана проекта: учеб. пособие для бакалавров вузов/ Т. С. Бронникова. - 2-е изд., перераб. и доп.. - Москва: ИНФРА-М, 2018. - 213, [2] с.: ил, табл.. - (Высшее образование - Бакалавриат). - Библиогр.: с. 208-210 (42 назв.). - Часть тем представлена на www.znanium.com. (Библиотека БФУ им. И. Канта ч.з. № 5 (1)).

8. Стратегии продвижения товаров/ Ю. А. Захарова. - 2-е изд.. - Москва: Дашков и К°, 2015. - 155, [3] с. - (Стратегия успешного бизнеса). - Библиогр.: с. 157 (4 назв.). (Библиотека БФУ им. И. Канта ч.з. № 5 (1)).

9. Управление инновационными проектами: учеб. пособие для вузов/ [В. Л. Попов [и др.]. ; под ред. проф. В.Л. Попова. - Москва: Инфра-М, 2015. - 334, [1] с.: ил. - (Высшее образование - бакалавриат). - Библиография: с. 328-330 (60 названий). - Соответствует ФГОС (третьего поколения). (Библиотека БФУ им. И. Канта ч.з. № 5 (1)).

10. Экономика инновационного развития / Моск. гос. ун-т им. М. В. Ломоносова, Фак. гос. упр.; ред.: М. В. Кудина, М. А. Сажина. - Москва: ФОРУМ; Москва: ИНФРА-М, 2014. - 255 с.: ил. - Библиогр.: с. 246-253 и в подстроч. примеч. - ISBN 978-5-8199-0545-6. (Библиотека БФУ им. И. Канта ч.з. № 5 (1)).

6. ПЕРЕЧЕНЬ РЕСУРСОВ ИНФОРМАЦИОННО-ТЕЛЕКОММУНИКАЦИОННОЙ СЕТИ «ИНТЕРНЕТ»

1. Научная электронная библиотека eLIBRARY.RU. URL: <http://elibrary.ru/defaultx.asp>

2. Национальная электронная библиотека (НЭБ). URL: <http://xn--90ax2c.xn--p1ai/>

3. ЭБС Кантиана. URL: <http://lib.kantiana.ru/irbis/standart/ELIB>

7. МЕТОДИЧЕСКИЕ УКАЗАНИЯ ДЛЯ ОБУЧАЮЩИХСЯ ПО ОСВОЕНИЮ ДИСЦИПЛИНЫ

7.1. Самостоятельная работа по изучению дисциплины

Учебная информация по дисциплине располагается в ряде источников, среди которых как опубликованные, так и электронные (в первую очередь, Система электронного образовательного контента lms-2 – URL: <https://lms-2.kantiana.ru>). Основой для организации самостоятельной работы является учебно-методический комплекс.

Изучение содержания тем дисциплины осуществляется в первую очередь по материалам учебников, учебных пособий (теоретическая часть учебно-методического

комплекса), лекций. Каждая тема включает в себя ряд вопросов. Работая над темой, следует первоначально изучить ее содержание, затем изучить соответствующую главу (параграф) учебника, учебного пособия. При чтении этих источников необходимо обращать внимание на термины (их значение можно уточнить в словаре), фактический материал, установление причинно-следственных связей. Рекомендуем при этом также пользоваться учебными схемами, презентациями, чтобы тут же подкрепить текстовую информацию визуальной.

Весьма важную информацию дает лекция. К ней можно подготовиться заранее: сообразуясь с тематическим планом, прочитать соответствующий материал в учебнике и учебном пособии. Это позволит более осознанно воспринимать лекцию, уяснить для себя ее содержание, задать преподавателю конкретный, обдуманый вопрос. На лекции рекомендуется вести конспект. Лекционный материал необходимо закрепить: после лекции прочитайте конспект, исправьте или дополните его, если нужно, пока впечатления от лекции еще свежи в памяти. Лекционный материал – существенное дополнение к учебнику и учебному пособию.

После изучения учебного материала осуществите самоконтроль: путем ответа на контрольные вопросы и тесты к теме.

В отношении выбора основных и дополнительных источников и литературы следует руководствоваться соответствующим общим списком, который является составной частью учебно-методического комплекса, а также проявлять инициативу в поиске иных источников информации. Специальная литература, собранная студентом, может находиться в виде конспектов, ксерокопий, в электронном виде и т.п.

При изучении источников и литературы нужно выделять главное (определения, признаки, значимые факты, причинно-следственные связи и т.п.). Для фиксирования, уяснения и закрепления полученной информации составляйте краткие и подробные конспекты, схемы, таблицы, словари понятий.

В течение учебного года организуются текущие консультации ведущих преподавателей. Рекомендуется в тех случаях, когда испытываются различные сложности в изучении дисциплины, своевременно обращаться за консультацией к преподавателю.

Для выяснения критериев оценки различных видов работ и условий балльно-рейтинговой системы необходимо обратиться к соответствующим учебно-методическим материалам на lms-2 и в рабочей программе дисциплины. Это позволит уяснить для себя систему контроля индивидуальных достижений в изучении дисциплины и выработать собственную образовательную траекторию овладения компетенциями, ориентируясь на качественные и количественные критерии.

7.2. Работа в группе

Овладение материалом, выполнение заданий может проходить не только в рамках самостоятельной индивидуальной работы, но и при работе в группе студентов. Важной составляющей совместной деятельности является определение соотношения индивидуальных вкладов участников группы в выполнение задания. Здесь возможны три варианта (модели):

- совместно-индивидуальная деятельность, когда каждый участник группы делает свою часть общей работы независимо от других,
- совместно-последовательная деятельность, когда общая работа выполняется последовательно каждым участником,
- совместно-взаимодействующая деятельность, когда каждый участник одновременно взаимодействует со всеми остальными.

Выбор модели зависит от задания, а также от видения процесса выполнения этого задания членами группы. Однако рекомендуется, если учебное задание имеет своей целью создание целостного продукта, имеющего демонстрационно-иллюстративный характер, связанный с получением новой информации (например, учебный проект, сопровождающийся презентацией), то должна иметь место «совместно-индивидуальная деятельность», когда каждый член группы выполняет свою часть работы с последующим объединением результатов.

В группе, как правило, необходим руководитель (организатор, ответственный), который либо назначается преподавателем, либо выбирается членами самой группы. Руководитель организует работу группы – как внеаудиторную, так и аудиторную.

7.3. Подготовка к семинарским занятиям

Семинары служат закреплению полученных знаний, активизируют творческое мышление, создает предпосылки к заинтересованному обсуждению проблем инновационной экономики и технологического предпринимательства, содействует формированию компетенций.

Выбор тем семинаров и объем времени, выделяемый на них, обусловлены соответствующим тематическим планом. В каждой теме выделяются: план (основные вопросы) семинара; дополнительные проблемные вопросы и задания; список источников и литературы; методические советы. В ходе семинарских занятий обсуждаются дискуссионные проблемы, решаются ситуационные задачи (кейсы), выполняются письменные задания, творческие задания. Семинарские занятия проводятся в академических группах, работа на семинарах осуществляется как индивидуально студентом, так и в составе небольших (3-7 человек) групп.

Основное внимание в тематике семинарских занятий уделено основным этапам технологического предпринимательства. Работа на практических занятиях проходит в форме решения кейсов, выполнения упражнений, творческих заданий, тестов и деловых игр. Целью проведения кейсов и деловых игр выступает развитие креативных, творческих способностей студентов, необходимых для работы по проекту; формирование у них способности к моделированию определенных ситуаций и их анализу.

Немаловажную часть семинаров занимает отработка определенного раздела технологического стартапа. Это предполагает предварительное ознакомление с информацией к соответствующей теме – до семинара (как домашнее задание). Выполнение домашних заданий по групповому проекту (в форме командных работ) является важнейшим инструментом формирования практических компетенций студента в области планирования инновационно-предпринимательской деятельности. Домашнее задание по каждой теме должно быть сдано каждой командой преподавателю в начале каждого последующего занятия по курсу. Презентация группового проекта по выбранной студентами технологии является важнейшим практико-ориентированным элементом курса. Групповая работа в течение семестра над домашними заданиями позволяет студентам применить все полученные знания на практике, поработать совместно над проектом и представить перед экспертами результаты своей деятельности.

При самостоятельной подготовке к семинару необходимо:

- ознакомиться с методическими советами, которые призваны сориентировать студента в работе над темой;
- изучить рекомендованные, а также самостоятельно подобранные источники и литературу, используя конспектирование, составление опорных записей, схем и т.п.;
- расположить собранный материал по вопросам плана;
- ответить на проблемные вопросы и выполнить задания.

Рекомендуется завести специальную тетрадь для семинарских занятий, которая будет носить рабочий характер. В ней следует фиксировать ход дискуссий на семинарских занятиях, разбор заданий и т.д. Такая форма работы также поможет при подготовке к различным видам аттестации по дисциплине.

7.4. Решение ситуационных задач (кейсов)

Групповая работа по решению ситуационных задач в первую очередь требует внимательного изучения задания и поставленных в нем вопросов каждым членом группы индивидуально. В дальнейшем рекомендуется сделать общее обсуждение содержания задания для выяснения однозначности понимания изложенного материала и поставленных вопросов. В случае ограниченности во времени рекомендуется назначить формального «руководителя», отвечающего за готовность группы к презентации и «контролера», отслеживающего регламент. В случае серьезного расхождения во взглядах на решение поставленной задачи, во время презентации группа может доложить о наличии особого мнения. Презентация должна быть готова в электронном виде (Microsoft Power Point), быть краткой и информативной.

Решение кейсов.

Решение кейсов как процедура оценивания может быть выполнено группой или индивидуально, в зависимости от целей оценки, быть самостоятельной процедурой или входить как часть в зачет или экзамен.

По времени Решение кейса может занимать от 20-30 минут до 2-3 часов. В качестве требований к содержанию кейса рекомендуется отсутствие однозначных решений проблемы, побуждающее студентов к поиску оптимальных решений, их аргументации и обоснования.

В качестве критериев оценки результатов индивидуального или группового решения кейсов могут выступать следующие параметры:

- уровень обоснования собственного решения, которые отличают данное решение кейса от других решений.
- глубина анализа, четкие и ясные формулировки проблем, заложенных в кейсе;
- демонстрация адекватных аналитических методов при работе с информацией кейса;
- использование дополнительных источников информации для решения кейса;
- выполнение всех необходимых расчетов.

7.5. Как работать с видеолекцией

Видеолекция – это вид обучающего материала. Поэтому работа с ней должна носить рабочий характер: невозможно ограничиться простым просмотром. Главная цель – понять материал. Однако Вы сами выбираете темп, что должно быть удобнее, чем при «живом» формате лекции.

Перед просмотром видеолекции приготовьтесь делать записи (в том виде, в каком Вам удобнее – на бумаге или электронном носителе). Чтобы уяснить и обдумать услышанное и увиденное, следует ставить видео на паузу. Если что-то непонятно, следует повторить фрагмент, пока Вы не уясните его суть. По итогам работы с видеолекцией составьте план лекции. Если к лекции преподавателем были поставлены вопросы, ответьте на них.

7.6. Деловые игры

В процессе деловой игры задача слушателей — взяв за основу свой проект, проработать соответствующий каждой теме курса вопрос:

- Продукт: в чем уникальность бизнес-идеи, какие проблемы решает продукт, почему востребован;
- Рынок: целевой сегмент рынка, преимущества и отличия от конкурентов, маркетинговые мероприятия;
- Защита интеллектуальной собственности: обоснование стратегии защиты, если она требуется;
- Команда проекта: командный стиль работы, наличие взаимодополняющих ролей и компетенций;
- Структура предложения для инвестора/заказчика: обоснование выбора модели коммерциализации, варианты выхода, обоснование финансового запроса;
- Полнота и емкость ответов на вопросы: понимание проблем, с которыми столкнется проект;
- Качество итоговой презентации: наглядность, полнота, убедительность, читабельность, красочность.

Игра традиционно состоит из двух этапов. На первом этапе должно пройти распределение ролей и подготовка к основному этапу в соответствии с распределением. Все слушатели в группе делятся на команды согласно выбранной технологии. На втором этапе каждая из команд самостоятельно (независимо от других команд) формулирует справедливые (на ее взгляд) условия деятельности компании в рамках той темы, которая рассматривалась на лекционном и семинарском занятиях.

7.7. Выполнение творческих заданий

Творческие задания нацелены на применение знаний, развитие умений и навыков, предусмотренных компетенциями. Эти задания выполняются самостоятельно индивидуально студентами или группой студентов, в рамках аудиторной или внеаудиторной работы. К таким заданиям относятся: схемы, таблицы, кроссворды, хронологические ленты и т.п.

Схема – это графическое представление системы, модели изучаемого объекта или группы объектов, в котором с помощью условных изображений или обозначений (стрелок, блоков и т.д.) показаны организационные, функциональные, структурные и т.п. связи и отношения между объектами или их частями.

Таблица – это способ структурирования, обобщения информации (данных) по логически связанным между собой строкам и столбцам.

Кроссворд – это комплексная игровая задача, которая заключается в отгадывании слов по их определениям. В кроссворде допускается формулировать вопросы только по заданной теме, руководствуясь содержанием темы в рабочей программе. Содержание вопросов должно касаться только проблем истории государства и права, не нарушать правил этики. С основными правилами составления кроссвордов можно ознакомиться здесь <https://ru.wikipedia.org/wiki/%D0%9A%D1>. Кроссворд составляется в электронном виде с помощью соответствующих конструкторов <http://puzzlecup.com/crossword-ru/> или <http://learningapps.org/createApp.php>

Хронологическая лента (хронолента, лента времени) – это визуализация последовательности исторических событий, фактов, явлений, представленная в виде линии (ленты), на которой отображаются те или иные исторические процессы. Выполнение хроноленты возможно с помощью различного рода компьютерных инструментов (см., например, здесь <http://compress.ru/article.aspx?id=19860>).

7.8. Подготовка к тестированию

Тестирование проводится по изученным тематическим блокам дисциплины на платформе АИС балльно-рейтинговой оценки успеваемости и качества обучения БФУ им. И. Канта <http://brs.kantiana.ru/> В тесте 50 вопросов. Время проведения тестирования – 60 минут. Процедура и способ контроля при этом стандартизированы и определяются правилами пользования АИС и заложенными в нее параметрами оценки.

Фонд заданий включает следующие виды тестов:

- закрытый тест (один верный ответ из 3-ех предложенных);

Пример.

Анализ рисков инновационного проекта представляет собой:

А. Часть маркетинговой стратегии компании.

В. Блок стратегического позиционирования будущего бизнеса.

С. Вид анализа, позволяющий компании оценить вероятности ухудшения итоговых показателей бизнеса.

В этом задании необходимо выделить номер того единственного варианта ответа, который Вы считаете правильным.

Правильный ответ: С.

- тест с множественным выбором ответа (2 верных ответа из 3-ех предложенных);

Пример.

Какие факторы могут оказать наиболее позитивное воздействие на решение дистрибьютора взять инновационный товар в свою ассортиментную линейку?

А. Предполагающаяся массовая рекламная кампания.

В. Предоставление бонуса в 5% от объема продаж.

С. Предоставление эксклюзивных прав на торговлю данным инновационным товаром данному дистрибьютору.

В этом задании необходимо выделить номера нескольких вариантов ответа, которые Вы считаете правильными.

Правильные ответы: А, С.

- установление соответствия (соотнесение единичных фактов и общих явлений, фактов и дат, фактов и персоналий, терминов и определений, классификация);

Пример.

Установите соответствие между видом ценности в модели потребности на основе подхода Шета, Ньюмана и Гросса и характеристикой ценности.

Функциональная ценность	Воспринимаемая полезность блага, обусловленная его способностью возбуждать чувства
Социальная ценность	Воспринимаемая полезность блага, обусловленная его способностью играть утилитарную роль
Эмоциональная ценность	Воспринимаемая полезность блага, обусловленная его социальной ролью

Правильный ответ: 1-2, 2-3, 3-1

- установление последовательности фактов (ранжирование);

Пример.

Расположите в «классическом» порядке стадии потребительского процесса (процесс покупки):

Поиск информации
Осознание потребности
Оценка альтернатив
Покупка
Потребление

В этом задании необходимо расположить предлагаемые стадии в правильной последовательности.

Правильный ответ: 2, 1, 3, 4, 5, 6.

- краткий самостоятельный ответ (анализ текста, узнавание источника, открытый ответ, исправление ошибок, заполнение пробелов);

Пример.

Проанализируйте текст кейса и ответьте на вопросы.

Представим компанию X, которая разработала технологию управления скутером без участия человека: *задается маршрут, и скутер доставляет человека до указанного места*. Прямых конкурентов у продукта нет. Разработанный скутер планируется выводить на рынок по цене, на 50 % превышающей среднюю цену скутеров, представленных на рынке в настоящее время. Данный продукт будет реализовываться только в крупных городах через шоу-румы компании X. Концепция позиционирования может быть охарактеризована как «*Восьмое чудо света*». Планируется активное продвижение с использованием массовых медиаканалов.

Задание

Смоделировать потребность в рассматриваемом товаре. Определить гипотетические барьеры. Проанализировать, насколько верны планируемые действия компании.

Это наиболее сложные задания, направленные не только на проявление знаний, но и практических умений и навыков. В таких заданиях могут предлагаться для анализа и объяснения отрывки из текстов статей, монографий, практики работы предприятий (микрокейс). Необходимо дать краткие, но в то же время ясные и исчерпывающие ответы на поставленные вопросы.

Правильный ответ: Подразумевается решение аналитической задачи, базируясь на моделях и классификациях, представленных в лекционных занятиях и отработанных студентом на семинарских занятиях.

Готовясь к тестированию, изучите теоретическую часть дисциплины, словарь-справочник (глоссарий), свои записи, сделанные на практических занятиях, просмотрите презентации и учебные схемы.

Внимательно, вдумчиво читайте формулировку вопросов и формулировки вариантов ответов. Не допускайте ошибок в терминах, названиях моделей и концепций, именах собственных. Если вопрос вызывает у Вас затруднение, переходите к следующему заданию: у Вас будет время вернуться к пропущенному вопросу.

7.9. Подготовка к письменному зачету

Письменный зачет с элементами устного выступления (питч-сессия) проводится в форме «зачета с открытой книгой» (Open Book Exam), когда студентам разрешено пользоваться различными источниками, в том числе учебниками, конспектами, интернет-ресурсами. Целью такого зачета является не воспроизводство и оценивание знаний, тестирование памяти студента, а оценка уровня приобретенных в результате изучения курса умений, навыков, овладения познавательными процедурами, связанными с экономическим описанием, анализом, объяснением, интерпретацией.

Подготовка к зачету – итог всей предыдущей систематической работы по изучению курса. Следует повторить весь пройденный материал. Ключом к успеху является активная работа по овладению материалом в течение года (работа на семинарах, выполнение домашних заданий, проектов, изучение литературы), а также планирова-

ние своего времени на самом зачете, поскольку выделенное время не рассчитано на поиск готового ответа в Сети.

Изучите все методические материалы: они доступны в учебно-методическом комплексе в системе lms, в выданных библиотекой печатных изданиях. Из этих материалов Вы узнаете, как организовать самостоятельную работу, какие монографии являются обязательными для изучения, а значит, будут включены в зачетные задания, и многое другое, необходимое при подготовке к зачету. Изучите локальные нормативные акты БФУ им. И. Канта и Юридического института, регулирующие порядок проведения зачета, и строго соблюдайте их условия.

При получении варианта письменной зачетной работы, не торопитесь сразу отвечать на вопросы. Сначала внимательно прочитайте все задания, затем приступайте к их выполнению.

Зачетная работа состоит из трех частей:

- задания по сравнительному анализу проблематики инновационной экономики и технологического предпринимательства (понятий, категорий, явлений, институтов в области инноваций);
- ситуационные задачи (кейсы).
- итоговая презентация группового проекта (питч-сессия).

На зачете все команды представляют свои проекты в рамках питч-сессии. В рамках итоговой презентации команды представляют проекты, доработанные в соответствии с рекомендациями преподавателя. Содержание презентации: название проекта; суть проекта; какую проблему потребителя решает продукт/ услуга, конкурентные преимущества; потенциал рынка; предлагаемая технология; бизнес-модель; команда; текущее состояние и достигнутые результаты по тестированию MVP; риски; экономика проекта и финансовый план; предложение инвестору; контактная информация.

Цель итоговой презентации — представление инновационного проекта перед аудиторией. Команды не ограничены в применении презентационных средств, музыкальных, световых, видео-, спецэффектов и т. д. Команды также могут подготовить рекламные материалы и иной раздаточный материал для распространения по залу.

Оценка результатов итоговой презентации

Оценка итоговой презентации определяется совокупно по итогам оценки экспертов, выбранных из состава студенческой группы.

Итоговые презентации оцениваются экспертами по следующим критериям:

- обоснованность аналитических выводов о состоянии и тенденциях развития исследуемого рынка и перспективах внедрения инновации;
- системность анализа, учет всех релевантных факторов макро- и микросреды исследуемого рынка;
- качество и обоснованность предлагаемых маркетинговых решений;
- обоснованность инвестиций в инновационную разработку;
- системность рекомендаций по выведению инновации на рынок;
- качество представления презентации;
- качество защиты проекта (ответов на вопросы экспертов и публики).

Регламент: 5 минут на презентацию и 10 минут на ответы на вопросы экспертов. Оформление презентации, раздаточных материалов, подготовка сопутствующих материалов и т. д. остаются на усмотрение команды.

Примерный вариант зачетной работы можно посмотреть в рабочей программе. Кроме того, задания к семинарским занятиям по большей части и состоят из аналогичных тем, которые будут предложены на зачете: это и есть часть зачетной подготовки.

После объявления оценок обязательно придите в установленное время на просмотр зачетных работ, чтобы увидеть допущенные вами ошибки и понять, в чем они состояли.

8. ПЕРЕЧЕНЬ ИНФОРМАЦИОННЫХ ТЕХНОЛОГИЙ

8.1. При осуществлении образовательного процесса по дисциплине используются следующие **информационные технологии**:

1. Электронные информационно-обучающие технологии.

Включают электронные учебники, учебно-методические комплексы, презентационные материалы.

2. Электронные технологии контроля знаний.

Включают контролирующие компьютерные программы, осуществляющие автоматизированную и унифицированную проверку знаний, умений и навыков.

3. Электронные поисковые технологии.

Включают электронные словари, базы данных, поисковые системы, справочные правовые системы.

8.2. Информационные технологии используются с помощью следующего **программного обеспечения и информационных справочных систем**:

1. Прикладное программное обеспечение – пакет Microsoft Office 2013 Standart.

2. Информационно-телекоммуникационная сеть «Интернет».

3. Система электронного образовательного контента БФУ им. И. Канта <https://lms-2.kantiana.ru>

4. АИС балльно-рейтинговой оценки успеваемости и качества обучения БФУ им. И. Канта <http://brs.kantiana.ru/>

5. Информационный правовой портал ГАРАНТ.РУ <http://www.garant.ru>

6. Справочная правовая система КонсультантПлюс <http://www.consultant.ru>

9. ОПИСАНИЕ МАТЕРИАЛЬНО-ТЕХНИЧЕСКОЙ БАЗЫ

Материально-техническая база, необходимая для осуществления образовательного процесса по дисциплине, полностью обеспечивается соответствующими ресурсами БФУ им. И. Канта и юридического института, включая аудиторный фонд, компьютерные классы, библиотечный фонд и читальные залы, мультимедийную технику (компьютеры, проекторы), копировально-множительную технику и канцелярские материалы.

МИНИСТЕРСТВО НАУКИ И ВЫСШЕГО ОБРАЗОВАНИЯ
РОССИЙСКОЙ ФЕДЕРАЦИИ


БАЛТИЙСКИЙ ФЕДЕРАЛЬНЫЙ УНИВЕРСИТЕТ ИМЕНИ ИММАНУИЛА
КАНТА

ИНСТИТУТ ЭКОНОМИКИ, УПРАВЛЕНИЯ И ТУРИЗМА

«УТВЕРЖДАЮ»
Директор ИЭУиТ

В. В. Алтунина
«31» марта 2021 г.



«СОГЛАСОВАНО»
заведующая кафедрой СКСиТ

Л. В. Семенова
«31» марта 2021 г.

Рабочая программа учебной дисциплины

«Организационные аспекты регионального развития туризма»

для студентов **3 курса очной формы обучения**

направления подготовки **«Туризм»**

профиль подготовки **Международный и национальный туризм**

Квалификация (профиль) выпускника **бакалавр**

Калининград
2021

СОДЕРЖАНИЕ

1. Пояснительная записка	3
2. Трудоемкость дисциплины и ее содержание, структурированное по разделам	4
3. Перечень учебно-методического обеспечения для самостоятельной работы обучающихся.....	8
4. Фонд оценочных средств для проведения промежуточной и итоговой аттестации обучающихся.....	11
5. Перечень основной и дополнительной литературы, необходимой для освоения дисциплины.....	21
6. Перечень ресурсов информационно-телекоммуникационной сети «Интернет», необходимых для освоения дисциплины	22
7. Методические указания для обучающихся по освоению дисциплины.....	23
8. Перечень информационных технологий, используемых при осуществлении образовательного процесса по дисциплине (модулю).....	23
9. Описание материально-технической базы, необходимой для осуществления образовательного процесса по дисциплине	24

1. ПОЯСНИТЕЛЬНАЯ ЗАПИСКА

1.1. Наименование дисциплины: «Организационные аспекты регионального развития туризма».

Цель дисциплины - является развитие навыков самостоятельного анализа факторов и условий развития регионального туризма, понимание государственных механизмов развития туристической сферы как одного из приоритетных направлений развития региона.

Задачи дисциплины:

1. Изучить подходы отечественных и зарубежных ученых к вопросу организационных аспектов развития регионального туризма.
2. Изучить нормативно-правовую базу, основные инструменты, методы государственной поддержки развития регионального туризма.
3. Выработать стратегическое видение процесса развития туристской деятельности.

1.2. Перечень планируемых результатов обучения по дисциплине, соотнесенных с планируемыми результатами освоения образовательной программы

Код компетенции	Результаты освоения образовательной программы	Результаты обучения по дисциплине
УК-6	Способен управлять своим временем, выстраивать и реализовывать траекторию саморазвития на основе принципов образования в течение всей жизни	<p><i>Знать:</i></p> <ul style="list-style-type: none"> - подходы отечественных и зарубежных ученых к вопросу организационных аспектов развития регионального туризма. - основные инструменты государственной поддержки формирования и продвижения регионального туристского продукта на разных уровнях (федеральном, региональном, муниципальном (локальном) уровне). <p><i>Уметь:</i></p> <ul style="list-style-type: none"> - использовать мероприятия существующих государственных программ для формирования регионального туристского продукта. <p><i>Владеть:</i></p> <ul style="list-style-type: none"> - разработки проектов, стратегических документов, направленных на формирование и продвижение регионального туристского продукта.
ПКУ-2	Способен организовать эффективную работу предприятия туристско-рекреационной сферы и его служб на основе действующего законодательства	<p><i>Знать:</i></p> <ul style="list-style-type: none"> - технологические процессы организации работы туристского предприятия; - государственные стандарты и требования к формированию туристских услуг, входящих в состав регионального туристского продукта. Механизмы, инструменты и методы развития регионального туризма. <p><i>Уметь:</i></p> <ul style="list-style-type: none"> - разрабатывать эффективную стратегию работы туристского предприятия, обеспечить взаимодействие с потребителями и партнёрами в рамках формирования и продвижения регионального туристского продукта. <p><i>Владеть:</i></p> <ul style="list-style-type: none"> - навыками эффективного управления ресурсами при формировании регионального туристского продукта. -навыками стратегического мышления управления процессом организации работы туристской компании.

1.3. Указание места дисциплины в структуре образовательной программы

Дисциплина «Организационные аспекты регионального развития туризма» представляет собой дисциплину факультативной части дисциплин по выбору подготовки бакалавров по направлению подготовки 43.03.02 «Туризм», программы подготовки бакалавров «Международный и национальный туризм».

Логическая и содержательная связь дисциплин, участвующих в формировании представленных в пункте 1.2 компетенций, содержится в ниже представленной таблице:

Дисциплина изучается: на третьем курсе. Форма отчетности – зачет.

Компетенция	Предшествующие дисциплины	Данная дисциплина	Последующие дисциплины
УК-6	Туристское ресурсоведение и курортология	Организационные аспекты регионального развития туризма	Технологии въездного и выездного туризма
ПКУ-2	Правовые основы туристской деятельности		Производственная организационно-управленческая практика

2. ТРУДОЕМКОСТЬ ДИСЦИПЛИНЫ И ЕЕ СОДЕРЖАНИЕ, СТРУКТУРИРОВАННОЕ ПО РАЗДЕЛАМ

Объем дисциплины в зачетных единицах с указанием количества академических часов, выделенных на контактную работу обучающихся с преподавателем (по видам занятий) и на самостоятельную работу обучающихся

курс	количество зачетных единиц/объем часов	контактная работа обучающихся				часы на итоговый контроль	Форма контроля	
		лекц.	Практ.	КСР	самост.			
Очная форма обучения								
3	3	108	20	20	10	57,75	0,25	зачет

Содержание дисциплины, структурированное по темам (разделам) с указанием отведенного на них количества академических часов и видов учебных занятий

Тематический план

Наименование и краткое содержание разделов и тем дисциплины.	Всего (часы)	В том числе			
		Контактная работа (во взаимодействии с преподавателем), часы			Сам. Работа
		Занятия лекционного типа	Занятия семинарского типа	Контроль самостоятельно работы	
Тема 1 Понятие, цели и методы государственного регулирования туристской деятельности. Роль государства в развитии индустрии туризма	4	2	2		9
Тема 2. Анализ нормативно-правовых, стратегических и программных документов, регулирующих развитие туризма на федеральном уровне.	10	4	4	2	10
Тема 3. Цели, методы и инструменты развития регионального туризма	10	4	4	2	10
Тема 4. Особенности организации туристской деятельности в пределах зон регламентированного посещения и приграничных территорий.	10	4	4	2	9,75
Тема 5. Особенности организации туристской деятельности в пределах ООПТ	10	4	4	2	9
Тема 6. Территориальный брендинг – как инструмент развития регионального туризма	6	2	2	2	10
Иная контактная работа	0,25	20	20	10	57,75
Всего часов	50,25	20	20	10	57,75
Итого	108				
Промежуточная аттестация / итоговая аттестация	Зачет				

Содержание основных разделов курса

№ п/п	Наименование темы	Основные понятия (категории) и проблемы, рассматриваемые в теме
1	Тема 1 Понятие, цели и методы государственного регулирования туристской деятельности. Роль государства в развитии индустрии туризма	Важность учета государственной политики в сфере туризма при планировании деятельности туристской компании. Понятие, цели и методы государственного регулирования туристской деятельности.
2	Тема 2. Анализ нормативно-правовых, стратегических и программных документов, регулирующих развитие туризма на федеральном уровне.	Изучение основных инструментов государственного планирования и развития туристской деятельности, создание условий развития туризма в Российской Федерации. Контроль качества и безопасность туристских услуг.
3	Тема 3.Цели, методы и инструменты развития регионального туризма	Анализ условий развития туризма в Калининградской области. Изучение основных инструментов государственного планирования и развития туристской деятельности в Калининградской области. Знакомство с туристским потенциалом региона.
4	Тема 4. Особенности организации туристской деятельности в пределах зон регламентированного посещения и приграничных территорий.	Правила организации туристского продукта и оказания отдельных туристских услуг в рамках зон регламентированного посещения туристов и приграничных территорий.
5	Тема 5. Особенности организации туристской деятельности в пределах ООПТ	Классификация ООПТ. Особенности организации туристской и экскурсионной деятельности на территории ООПТ. Экологические туры. Проблемы и перспективы развития туризма на ООПТ Калининградской области.
6.	Тема 6. Территориальный брендинг – как инструмент развития регионального туризма	Этапы создания и продвижения территориального бренда. Понятие «территориальный бренд» как нематериальный актив территории. Визуальный образ бренда территории. Анализ существующих логотипов и слоганов Калининградской области как туристического направления. Использование территориального брендинга в качестве одного из инструментов развития туризма в Калининградской области.

Тематика практических занятий

№ п/п	Наименование темы	Содержание темы занятия
1	Тема 1. Понятие, цели и методы государственного регулирования туристской деятельности. Роль государства в развитии индустрии туризма	Изучение и обсуждение нормативно-правовой базы формирования, продвижения и реализации туристского продукта в Российской Федерации.
2	Тема 2. Анализ нормативно-правовых, стратегических и программных документов, регулирующих развитие туризма на федеральном уровне.	Анализ государственной политики в сфере туризма, государственных программ, направленных на создание условий для развития туристской деятельности в Российской Федерации.
3	Тема 3. Цели, методы и инструменты развития регионального туризма	Процесс планирования деятельности туристской фирмы с учетом действующего законодательства и государственной региональной политики развития туризма.
4	Тема 4. Особенности организации туристской деятельности в пределах зон регламентированного посещения и приграничных территорий.	Особенности организации туров в пределах территорий регламентированного режима посещения. Особенности организации туристской деятельности в пределах Калининградской области. Описание существующих режимов, регламентирующих посещение региона для российских и иностранных туристов: пограничная зона и зона регламентированного посещения. Особый режим въезда в Калининградскую область для туристов, пребывающих железнодорожным транспортом, получение УПЖД. Особенности работы с консульскими службами, расположенными на территории Калининградской области.
5	Тема 5. Особенности организации туристской деятельности в пределах ООПТ	Основные правила посещения и организации туристской и экскурсионной деятельности на территории с особым природоохранным режимом (национальные парки, заказники, заповедники и др.). Зонирование территорий с особым природоохранным режимом. Зоны туристско-рекреационного освоения. Экологи-

		ческие туры. Рассмотрение ООПТ Калининградской области. Особенности организации туристской и экскурсионной деятельности с ООПТ Калининградской области.
6.	Тема 6. Территориальный брендинг – как инструмент развития регионального туризма	Территориальный брендинг. Современные технологии, основные инструменты продвижения регионального туристского продукта. Интернет-маркетинг.

4. ПЕРЕЧЕНЬ УЧЕБНО-МЕТОДИЧЕСКОГО ОБЕСПЕЧЕНИЯ ДЛЯ САМОСТОЯТЕЛЬНОЙ РАБОТЫ ОБУЧАЮЩИХСЯ ПО ДИСЦИПЛИНЕ

Дисциплина «Организационные аспекты регионального развития туризма» предусматривает самостоятельную работы бакалавров. В структуре самостоятельной работы предусмотрены написание рефератов, участие в работе ежегодной студенческой конференции «Туристско-рекреационный потенциал и особенности развития туризма и сервиса», конспектирование и реферирование первоисточников, а также подготовка эссе и презентаций по темам курса.

Самостоятельная работа является неотъемлемой частью изучения дисциплины, служит для более глубокого и детального осмысления предмета, освоения большего количества материала по изучаемым вопросам.

С этой целью слушателям программы рекомендуется самостоятельное изучение литературы, в качестве закрепления полученных знаний следует ответить на нижеперечисленные вопросы.

Тематика самостоятельных работ

№ п/п	Наименование темы	Тематика самостоятельных работ
1	Тема 1. Понятие, цели и методы государственного регулирования туристской деятельности. Роль государства в развитии индустрии туризма	Определение понятия «государственное регулирование туристской деятельности». Государственная политика в сфере туризма. Методы государственного регулирования. Основные принципы и механизмы государственного регулирования туризма.
2	Тема 2. Анализ нормативно-правовых, стратегических и программных документов, регулирующих развитие туризма на федеральном уровне.	Основные федеральные законы, регулирующие сферу туризма. Государственные программы развития индустрии туризма (федеральные, региональные и др.). Анализ Стратегии развития туризма в Российской Федерации до 2020 года. Требования к организации туристских услуг.
3	Тема 3. Цели, методы и инструменты	Политика развития туризма региона. Роль

	развития регионального туризма	сферы туризма в социально-экономической развитии региона. Программные и непрограммные инструменты развития регионального туризма (регион студент выбирает по выбору)
4	Тема 4. Особенности организации туристской деятельности в пределах зон регламентированного посещения и приграничных территорий.	Особенности организации туров в пределах территорий регламентированного режима посещения. Особенности организации туристской деятельности в регионах Российской Федерации.
5	Тема 5. Особенности организации туристской деятельности в пределах ООПТ	Основные правила посещения территорий с особым природоохранным режимом (национальные парки, заказники, заповедники и др.). Зонирование территорий с особым природоохранным режимом. Экологические туры(регион студент выбирает по выбору)
6	Тема 6. Территориальный брендинг – как инструмент развития регионального туризма	Этапы создания и продвижения территориального брэнда. Анализ существующих логотипов и слоганов регионов Российской Федерации как туристического направления

Задание по самостоятельной работе оценивается по 4 критериям:

- 1) правильность и полнота содержания (в т. ч. наличие существенных характеристик объекта исследования и выводов, корректность формулировок);
- 2) фактологическая точность;
- 3) аргументированность
- 4) корректность оформления презентации.

По каждому критерию обучающийся может набрать максимально 1 балл, дополнительный балл обучающийся получает за умение работать с аудиторией (ораторское искусство). Таким образом, максимальная сумма баллов за презентацию по выбранной теме самостоятельной работы 5.

Критерии оценивания презентации по выбранной теме самостоятельной работы

№	Критерий	1 балл	0,75 балла	0,5 балла	0,25 балла	0 баллов
1	Правильность и полнота содержания (в т.ч. наличие существенных харак-	ответ правильный, полный, представлены все существенные характеристики объекта исследования	ответ правильный, в целом полный, но не представлена 1 существенная характеристика объекта исследования, и/или	ответ в целом правильный и полный, но не представлены 2 существенные характеристики объекта исследования, и/или	ответ в целом правильный, но неполный, не представлены 3 существенные характеристики объекта исследования при наличии общих	ответ неправильный и/или неполный, представлены общие или второстепенные характеристики, не позволяющие

	теристик объекта исследования и выводов, корректность формулировок)	и выводы, все формулировки корректны или есть незначительная погрешность в 1 формулировке	есть незначительные погрешности в 2 формулировках характеристики и/или выводов	есть 1 некорректная, двусмысленная, расплывчатая формулировка в характеристике и/или выводах	и/или второстепенных, и/или есть 2 некорректные, двусмысленные, расплывчатые формулировки в характеристике и/или выводах	отличить объект исследования от других объектов, и/или есть 3 (и более) некорректные, двусмысленные, расплывчатые формулировки в характеристике и/или выводах, и/или выводы отсутствуют
2	Фактологическая точность	фактических неточностей и ошибок нет или допущена 1 незначительная фактическая неточность	фактических ошибок нет или допущена 1 фактическая неточность	допущены 2 фактические неточности и/или 1 негрубая фактическая ошибка	допущены 3 фактические неточности и/или 1 грубая фактическая ошибка и/или 2 негрубые фактические ошибки и/или количество фактического материала недостаточно	допущены 4 фактические неточности и/или 2 грубые фактические ошибки и/или 3 негрубые фактические ошибки и/или фактический материал не представлен
3	Аргументированность	все утверждения обоснованы, ошибок нет	ответ обоснован, но допущена 1 незначительная погрешность в обосновании	ответ в целом обоснован, но допущены 2 погрешности или 1 негрубая ошибка в обосновании	ответ не обоснован или в целом обоснован, но допущены 3 погрешности и/или 2 негрубые ошибки и/или 1 грубая ошибка в обосновании	ответ не обоснован или представлено псевдообоснование, в котором допущены 4 погрешности и/или 3 негрубые ошибки и/или 2 грубые ошибки
4	Корректность оформления презентации	презентация раскрывает суть исследования, облегчает понимание фактического материала, учитывает все особенности восприятия визуальной информации (цветовые, шрифто-	презентация раскрывает суть исследования, облегчает понимание фактического материала, но есть незначительные погрешности в цветовом и/или шрифтовом и/или композиционном	презентация в целом раскрывает суть исследования, но недочёты в цветовом и/или шрифтовом и/или композиционном оформлении затрудняют восприятие фактического	презентация в целом раскрывает суть исследования, но грубые недочёты в цветовом и/или шрифтовом и/или композиционном оформлении затрудняют восприятие фактического материала	презентация отсутствует или в целом не раскрывает суть исследования, грубые недочёты в цветовом и/или шрифтовом и/или композиционном оформлении препятствуют пониманию фактического

		вые, компози- ционные)	оформлении	материала		материала
Максимальный балл - 4						

4. ФОНД ОЦЕНОЧНЫХ СРЕДСТВ ДЛЯ ПРОВЕДЕНИЯ ПРОМЕЖУТОЧНОЙ АТТЕСТАЦИИ ОБУЧАЮЩИХСЯ ПО ДИСЦИПЛИНЕ

а. Перечень компетенций с указанием этапов их формирования в процессе освоения образовательной программы в рамках учебной дисциплины

Компетенции	Этапы формирования	Показатели сформированности	Средства и критерии оценки
УК-6 Способен управлять своим временем, выстраивать и реализовывать траекторию саморазвития на основе принципов образования в течение всей жизни	Ориентировочный (начальный)	владеет знаниями об эффективном управлении ресурсами туристской компании, знает отечественные и зарубежные подходы к организации туристской деятельности.	Устный опрос, дискуссия, доклад. Критерии оценки: полнота и содержательность, аргументированность, логичность и последовательность, фактологическая точность, корректность выводов и формулировок. Балльная оценка от 0-5.
	Деятельностный (основной)	взаимодействует на практике с туристическими компаниями, получает исходные данные для выполнения практического задания.	Контрольная работа, доклад. Критерии оценки: полнота и содержательность, аргументированность, логичность и последовательность, фактологическая точность, корректность выводов и формулировок. Балльная оценка от 0-5.
	Контрольно-корректировочный (завершающий)	Умение ориентироваться и применять полученные знания в нестандартных ситуациях, осуществлять прогноз и моделирование деятельности предприятия, разработка сценариев его	Подготовка и защита итогового проекта по дисциплине. Критерии оценки: полнота и содержательность, аргументированность,

		развития.	логичность и последовательность, фактологическая точность, корректность выводов и формулировок. Отдельно оценивается презентация проекта. По итогам защиты выставляется балльная оценка от 0-5.
ПКУ-2Способен организовать эффективную работу предприятия туристско-рекреационной сферы и его служб на основе действующего законодательства	Ориентировочный (начальный)	знает основные технологические процессы организации работы туристского предприятия, знает нормативно-правовую базу организации туристской деятельности.	Устный опрос, дискуссия, доклад. Критерии оценки: полнота и содержательность, аргументированность, логичность и последовательность, фактологическая точность, корректность выводов и формулировок. Балльная оценка от 0-5.
	Деятельностный (основной)	взаимодействует на практике с туристическими компаниями, получает исходные данные для разработки стратегических и программных документов развития предприятий сферы туризма.	Устный опрос, дискуссия, подготовка презентации, творческое задание. Критерии оценки: полнота и содержательность, аргументированность, логичность и последовательность, фактологическая точность, корректность выводов и формулировок. Балльная оценка от 0-5.
	Контрольно-корректировочный (завершающий)	применение полученных знаний для разработки проектов, программ, стратегий, направленных на повышение эффективности работы туристского предприятия.	Подготовка и защита итогового проекта по дисциплине. Критерии оценки: полнота и содержательность, аргументированность, логичность и последовательность, фактологическая точность,

			<p>корректность выводов и формулировок. Отдельно оценивается презентация проекта. По итогам защиты выставляется балльная оценка от 0-5.</p>
--	--	--	---

Итоговый контроль по дисциплине

В качестве допуска к итоговому контролю необходимо выполнение следующих условий:

1. присутствие на лекциях;
2. активная работа на семинарах (научные сообщения, выполнение творческих заданий, самостоятельное изучение и освещение дополнительных вопросов курса);
3. Успешное прохождение этапов установленного контроля.

Итоговой формой контроля знаний, умений и навыков по дисциплине является **зачет**. Итоговый контроль по дисциплине служит для оценки работы студента в течение модуля и призван выявить уровень, прочность и систематичность полученных им теоретических и практических знаний, приобретения навыков самостоятельной работы, развития творческого мышления, умение синтезировать полученные знания и применять их в решении практических задач.

По итогам зачета выставляется оценка по шкале: «зачтено», «не зачтено».

Методические материалы, определяющие процедуры оценивания знаний, умений, навыков и (или) опыта деятельности, характеризующие этапы формирования компетенций

Оценка знаний, умений, навыков, характеризующая этапы формирования компетенций по дисциплине «Организационные аспекты регионального развития туризма» проводится в форме текущей, рубежной и итоговой аттестации.

Контроль текущей успеваемости обучающихся – текущая аттестация – проводится в ходе семестра с целью определения уровня усвоения обучающимися знаний; формирования у них умений и навыков; своевременного выявления преподавателем недостатков в подготовке студентов и принятия необходимых мер по ее корректировке; совершенствованию методики обучения; организации учебной работы и оказания обучающимся индивидуальной помощи.

К контролю текущей успеваемости относятся проверка знаний, умений и навыков обучающихся:

- на занятиях (опрос, тестирования, ролевая и деловая игра, творческие задания);
- по результатам выполнения индивидуальных заданий (презентация);
- по результатам проверки качества конспектов лекций и иных материалов;
- по результатам отчета обучающихся в ходе индивидуальной консультации преподавателя, проводимой в часы самоподготовки, по имеющимся задолженностям.

Контроль за выполнением студентами каждого вида работ может осуществляться поэтапно и служит основанием для предварительной и рубежной аттестации по дисциплине.

Рубежная аттестация обучающихся проводится преподавателем в целях подведения промежуточных итогов текущей успеваемости студентов, анализа состояния учебной работы, выявления неуспевающих, ликвидации задолженностей.

К рубежному контролю относятся проверка знаний, умений и навыков обучающихся по результатам проведения рубежного контроля уровня усвоения знаний (с помощью заданий рубежного контроля - оформление конкретных видов документов).

Итоговая аттестация по дисциплине проводится с целью выявления соответствия уровня теоретических знаний, практических умений и навыков по дисциплине «Организационные аспекты регионального развития туризма» требованиям ФГОС ВО/СУОС по направлению подготовки "Туризм" в форме зачета.

Зачет проводится после завершения изучения дисциплины в объеме рабочей учебной программы. Форма проведения зачета - выставление оценки по данным работы в семестре и выполнения рубежных контролей по данным БРС БФУ им. Канта или по вопросам для зачета.

Вопросы предполагают контроль общих методических знаний и умений, способность студентов проиллюстрировать их примерами, индивидуальными материалами, составленными студентами в течение курса.

Форма проведения зачета должна быть доведена до студентов.

Вопросы к зачету:

1. Что включает в себя государственное регулирование туризма.
2. Какие задачи стоят перед государством, целью которого является стимулирование и развитие туризма.
3. Основные принципы и механизмы государственного регулирования туризма.
4. Государственные программы развития индустрии туризма (федеральные, региональные и др.).
5. Создание туристских кластеров для развития туризма в Российской Федерации.
6. Каковы основные модели государственного регулирования туризма.
7. Сравнить модель государственного управления туризмом в Российской Федерации с передовыми в сфере туризма странами.
8. Какова структура государственного управления туризмом в Российской Федерации.
9. Регулирование туристской деятельности на различных уровнях власти РФ.
10. Законодательство, регулирующее туристскую деятельность в Российской Федерации.
11. Основные показатели влияния туризма на социально-экономическое развитие регионов.
12. Основные требования, предъявляемые к туристскому продукту, в соответствии с действующим законодательством.
13. Определите понятия «Концепция развития туризма», «Стратегия развития туризма», «Программа развития туризма».
14. Стратегия развития туризма в Российской Федерации на период до 2020 года.
15. Периоды развития туризма в России и их характеристика.
16. Неправительственные специализированные организации, занимающиеся вопросами туризма: профессиональные; осуществляющие сотрудничество в организации туристского обмена; социального туризма; молодежного и студенческого туризма; транспортного обслуживания туристов.
17. Программные и непрограммные методы развития туризма в Калининградской области.
18. Структура управления туризмом в Калининградской области.
19. Роль региональных неправительственных организаций в развитии туризма в Калининградской области.
20. Цель, задачи и основные показатели государственной программы Калининградской области «Туризм».

21. Приоритетные направления развития туризма в Калининградской области.
22. Анализ статистических данных развития туризма в Калининградской области.
23. Политика развития туризма в Калининградской области.
24. Территориальный брендинг как инструмент регионального развития туризма.
25. Трансграничное сотрудничество в сфере туризма.
26. Перспективы развития туризма в регионах Российской Федерации.

Оценка по результатам зачета - "зачтено" - "незачтено". Все виды текущего и рубежно-го контроля осуществляются на практических занятиях.

Оценочная шкала

Итого баллов	5 – 4,75	4,5 - 4	3,75 – 3	2,75 - 0
Соответствует оценке	зачтено	зачтено	зачтено	незачтено

Критерии оценивания ответа студента на зачете

№	Критерий	Содержание ответа	Балл
1	Правильность содержания, корректность формулировок	ответ правильный, все формулировки корректны или есть незначительные погрешности в 1 - 2 формулировках	2
		ответ в целом правильный, но есть погрешности в 3 формулировках и/или есть 1 - 2 некорректные, двусмысленные, расплывчатые формулировки	1
		ответ в целом правильный, но есть погрешности в 4 и более формулировках и/или есть некорректные, двусмысленные, расплывчатые формулировки – 3 и более; или ответ неправильный	0
2	Полнота содержания, наличие существенных характеристик описываемого явления	ответ полный, представлены все существенные характеристики	1
		ответ в целом полный, но не представлены 1 - 2 существенные характеристики при наличии общих и/или второстепенных	0,5
		ответ в целом неполный, не представлены 3 существенные характеристики при наличии общих и/или второстепенных; или ответ неполный, представлены общие и/или второстепенные характеристики, не позволяющие отличить одно явление от другого	0
3	Фактологическая точность	фактических неточностей и ошибок нет или допущена 1 фактическая неточность	1
		допущены 2 фактические неточности и/или 1 – 2 негрубые фактические ошибки и/или кол-во фактического мат-ла недостаточно для оценивания ответа	0,5
		допущены 3 фактические неточности и/или 1 грубая фактическая ошибка и/или 3 негрубые фактические ошибки и/или фактический материал не представлен	0
4	Аргументированность	все утверждения обоснованы, ошибок нет или допущена 1 незначительная погрешность в обосновании	1
		ответ в целом обоснован, но допущены 2 погрешности и/или 1 – 2 негрубые ошибки в обосновании	0,5
		ответ в целом обоснован, но допущены 3 погрешности и/или 3 негрубые ошибки и/или 1 грубая ошибка в обосновании; или ответ не обоснован	0

Максимальный балл за ответ	5
----------------------------	---

Шкала оценивания сформированности компетенций

«зачтено» выставляется студенту, который освоил основные этапы формирования компетенций, уровень сформированности должен быть не ниже среднего.

«незачтено» выставляется студенту, который не освоил все этапы формирования компетенций, уровень сформированности низкий.

в. Типовые контрольные задания или иные материалы, необходимые для оценки результатов освоения образовательной программы в рамках учебной дисциплины

Тематика рефератов, докладов

№ п/п	Наименование темы	Тематика рефератов
1.	Тема 1. Понятие, цели и методы государственного регулирования туристской деятельности. Роль государства в развитии индустрии туризма	Государственное регулирование туристской деятельности. Модели государственного регулирования туризмом. Государственная политика в сфере туризма. Методы государственного регулирования. Основные принципы и механизмы государственного регулирования туризма.
2.	Тема 2. Анализ нормативно-правовых, стратегических и программных документов, регулирующих развитие туризма на федеральном уровне.	Анализ нормативно-правовой базы развития туризма в Российской Федерации
3.	Тема 3. Цели, методы и инструменты развития регионального туризма	Анализ государственных программ развития индустрии туризма (федеральные, региональные и др.). Анализ Стратегии развития туризма в Российской Федерации до 2020 года.
4.	Тема 4. Особенности организации туристской деятельности в пределах зон регламентированного посещения и приграничных территорий.	Особенности организации туристской деятельности в пределах зон, имеющих специальный режим посещения туристами.
5.	Тема 5. Особенности организации туристской деятельности в пределах ООПТ	Развитие экологического туризма в пределах ООПТ Российской Федерации, регионов Российской Федерации (по выбору студента).
6.	Тема 6. Территориальный брендинг – как инструмент развития регионального туризма	Анализ существующего отечественного и зарубежного опыта брендинга туристских территорий.

Пример тестовых и контрольных заданий

Вопрос 1.

ФЗ РФ «Об основах туристской деятельности в Российской Федерации» от 24. 11. 1996

г. определяет туризм как...

- a) туроператорскую и турагентскую деятельность по организации путешествий;
- b) временные выезды (путешествия) граждан РФ, иностранных граждан и лиц без гражданства (определение по закону) с постоянного места жительства в лечебно-оздоровительных, рекреационных, познавательных, физкультурно-спортивных, профессионально-деловых, религиозных и иных целях без занятия деятельностью, связанной с получением дохода от источников в стране или месте временного пребывания;
- c) временные выезды (путешествия) граждан РФ, иностранных граждан и лиц без гражданства с постоянного места жительства в страну (место) временного пребывания на срок от 24 часов до 1 года подряд;
- d) деятельность по формированию, продвижению и реализации туристского продукта.

Вопрос 2.

ФЗ РФ «Об основах туристской деятельности в Российской Федерации» от 24. 11. 1996

г. определяет туроператорскую деятельность как...

- a) деятельность по продвижению и реализации туристского продукта, осуществляемая юридическим лицом;
- b) деятельность по формированию, продвижению и реализации туристского продукта, осуществляемая юридическим лицом;
- c) деятельность по формированию и продвижению туристского продукта, осуществляемая юридическим лицом.

Вопрос 3.

ФЗ РФ «Об основах туристской деятельности в Российской Федерации» от 24. 11. 1996

г. определяет туристский продукт как...

- a) право на тур, предназначенное для реализации туристу;
- b) совокупность гостиниц и иных средств размещения, средств транспорта, объектов общественного питания и средств развлечения, объектов познавательного, делового, оздоровительного, спортивного и иного назначения, организаций, осуществляющих туроператорскую и турагентскую деятельность, а также организаций, предоставляющих экскурсионные услуги и услуги гидов-переводчиков;
- c) комплекс услуг по перевозке и размещению, оказываемых за общую цену по договору о реализации туристского продукта.

Вопрос 4.

Законодательство Российской Федерации о туристской деятельности состоит из...

1. Федерального закона от 24. 11. 1996 № 132-ФЗ «Об основах туристской деятельности в РФ»;
2. Федерального закона от 24. 11. 1996 № 132 «Об основах туристской деятельности в РФ», принимаемых в соответствии с ним федеральных законов и иных нормативных правовых актов РФ, а также законов субъектов РФ;
3. Федерального закона от 24. 11. 1996 № 132-ФЗ «Об основах туристской деятельности в РФ», принимаемых в соответствии с ним федеральных законов и иных нормативных актов РФ, а также таможенного и административного кодексов РФ;

Вопрос 5.

Какое из ниже перечисленных положений не соответствует принципам государственного регулирования туристской деятельности?

- a) содействие туристской деятельности;
- b) постепенный переход на полное государственное обеспечение туризма;
- c) создание благоприятных условий для развития туристской деятельности;
- d) определение приоритетных направлений туристской деятельности;
- e) формирование представления о РФ как стране, благоприятной для туризма;
- f) поддержка и защита российских туристов, туроператоров, турагентов и их

объединений.

Вопрос 6.

Государственное регулирование туризма осуществляется следующими способами за исключением одного из ниже перечисленных пунктов:

- определение приоритетных направлений, нормативно-правового регулирования и информационного обеспечения туризма;
- содействие продвижению туристского продукта на рынке;
- содействие кадровому обеспечению в сфере туризма;
- развитие научных исследований, стандартизация и классификация в сфере туризма;
- установление государственных тарифов и расценок за оказание туристских услуг.

Критерии оценивания знаний

Баллы (рейтинговая оценка)	Оценка
Не менее 85% от максимальной суммы баллов	Зачтено
Менее 50% суммы баллов от максимально возможной	Не зачтено

Пример творческих заданий

В качестве проверочных заданий обучающиеся готовят презентации в соответствии с темами дисциплины «Организационные аспекты регионального развития туризма». Во время практических занятий проводится защита выполненных работ.

1. Подготовка презентаций по темам:

- Государственная политика Российской Федерации в сфере туризма;
- Методы государственного регулирования туристской деятельности в Российской Федерации;

- Основные принципы и механизмы государственного регулирования туризма;

- Анализ Стратегии развития туризма в Российской Федерации до 2020 года.

Подготовка презентаций по темам:

- Политика развития туризма в Калининградской области;
- Перспективы развития туризма в Калининградской области;
- Нормативно-правовые документы, регулирующие сферу туризма в Калининградской области;

- Программные и непрограммные инструменты развития туризма в Калининградской области.

- Разработка туристического бренда в регионе (метод выбора разработчика, выполнение работы, прием работы);

-Использование разработанного бренда регионом для его продвижения как туристического направления.

-

Пример тренингов

Тренинг «Разработка мер по совершенствованию методов развития туризма в Российской Федерации». Аудитория делится на две группы и работает с учетом изученного материала над разработкой предложений по совершенствованию методов развития ту-

ризма в Российской Федерации. Тренинг направлен на освоение изученного материала, его анализ и выработку навыков системного и мышления и критического видения ситуации.

	Программные методы	Непрограммные методы

Тренинг «Анализ эффективности Государственной программы Калининградской области «Туризм». Аудитория делится на три группы и работает с учетом изученного материала над оценкой эффективности Государственной программы Калининградской области «Туризм». Тренинг направлен на освоение изученного материала, его анализ и выработку навыков системного и мышления и критического видения ситуации.

Критерии оценки	Оцениваются
Проблема	-факт наличия проблемы; анализ исходной ситуации, сложившихся и прогнозируемых тенденций, основных проблем в соответствующей сфере; -соответствие решаемой задачи утвержденным приоритетам социально-экономического развития;
Цель	-четкость формулировки цели; ее соответствие проблеме, верифицируемость (проверяемость) факта достижения целей, также соответствие цели свойствам специфичности, конкретности, достижимости, релевантности.
Структура и паспорт программы	соответствие структуры и паспорта программы требованиям региональной нормативной базы по разработке и реализации государственных программ Калининградской области.
Задачи и подпрограммы	соответствие задач и структуры подпрограмм цели программы, необходимость и достаточность задач и подпрограмм для достижения цели программы.
Мероприятия	соответствие основных мероприятий задачам подпрограмм, необходимость и достаточность для решения задач.

с. Методические материалы, определяющие процедуры оценивания знаний, умений, навыков и (или) опыта деятельности, характеризующие этапы формирования компетенций

Каждая форма контроля по дисциплине включает в себя теоретические вопросы, позволяющие оценить уровень освоения студентами знаний и практические задания, выявляющие степень сформированности умений и навыков.

Процедура оценивания компетенций обучающихся основана на следующих стандартах:

1. Периодичность проведения оценки (на каждом занятии).
2. Многоступенчатость: оценка (как преподавателем, так и студентами группы) и самооценка обучающегося, обсуждение результатов и комплекса мер по устранению недостатков.

3. Единство используемой технологии для всех обучающихся, выполнение условий сопоставимости результатов оценивания.

4. Соблюдение последовательности проведения оценки: предусмотрено, что развитие компетенций идет по возрастанию их уровней сложности, а оценочные средства на каждом этапе учитывают это возрастание.

Краткая характеристика процедуры реализации текущего и итогового контроля по дисциплине для оценки компетенций обучающихся представлена в таблице:

№ п/п	Наименование оценочного средства	Краткая характеристика процедуры оценивания компетенций	Представление оценочного средства в фонде
1	Реферат (доклад)	<p>Продукт самостоятельной работы обучающегося, представляющий собой краткое изложение в письменном виде полученных результатов теоретического анализа определенной научной (учебно-исследовательской) темы, где автор раскрывает суть исследуемой проблемы, приводит различные точки зрения, а также собственные взгляды на нее. Доклад – продукт самостоятельной работы обучающегося, представляющий собой публичное выступление по представлению полученных результатов решения определенной учебно-исследовательской или научной темы.</p> <p>Тематика рефератов (докладов) выдается на занятии, выбор темы осуществляется студентом самостоятельно. Подготовка осуществляется во внеаудиторное время. Результаты озвучиваются на семинарском занятии, регламент – 5-7 мин. на выступление. В оценивании результатов наравне с преподавателем принимают участие студенты группы.</p>	Темы рефератов (докладов).
2	Групповое творческое задание, тренинг	Совместная деятельность группы обучающихся под руководством преподавателя с целью актуализации изучаемого материала. Позволяет оценивать умение работать в коллективе и развивает креативные навыки, необходимые в дальнейшей профессиональной деятельности.	Тема (проблема), концепция, ожидаемый результат по игре.
3	Устный опрос, дискуссия	Устный опрос по основным терминам может проводиться в начале/конце лекционного или семинарского занятия в течение 15-20 мин. Либо устный опрос проводится в течение всего семинарского занятия по заранее выданной тематике. Выбранный преподавателем студент может отвечать с места либо у доски.	Вопросы по темам/разделам дисциплины.
4	Защита итогового проекта	Проводится во время зачета. Позволяет оценить уровень освоения компетенций по дисциплине (ориентировочный (начальный));	Темы итогового проекта.

		деятельностный (основной), контрольно-корректировочный (завершающий).	
5.	Зачет по вопросам	Проводятся в заданный срок, согласно графику учебного процесса. При выставлении оценок учитывается уровень приобретенных компетенций студента.	Комплект вопросов к зачету, работа на практических занятиях.

5. ПЕРЕЧЕНЬ ОСНОВНОЙ И ДОПОЛНИТЕЛЬНОЙ УЧЕБНОЙ ЛИТЕРАТУРЫ, НЕОБХОДИМОЙ ДЛЯ ОСВОЕНИЯ ДИСЦИПЛИНЫ

Основная литература:

Государственное и муниципальное управление в сфере туризма [Электронный ресурс] : учеб. для вузов / [А. Г. Бобкова и др.] ; под общ. ред. Е. Л. Писаревского, 2014. - 1 on-line, 192 с

Дополнительная литература:

Основы туризма [Электронный ресурс] : учеб. для вузов / [Е. Н. Трофимов [и др.] ; под науч. ред. Е. Л. Писаревского, 2014. - 1 on-line, 374 с. Чудновский А. Д. Управление потребительскими предпочтениями в сфере отечественного туризма и гостеприимства и основные направления реализации туристского продукта [Электронный ресурс] : учеб. для вузов / А. Д. Чудновский, М. А. Жукова, 2014. - 1 on-line, 290 с.

литература, рекомендуемая для самостоятельного изучения

Анхолт С., Хильдрет Дж. Бренд Америка: мать всех брендов [Текст]. — М.: ООО «Издательство «Добрая книга», 2010, С.122–125

Капустина О. И. Развитие внутреннего туризма как фактор повышения социально-экономического роста регионов [Текст] : монография / О. И. Капустина, Г. А. Смирнова ; ред. Т. В. Гомелько, 2017. - 1 on-line, 262 с

Правовое обеспечение туризма [Электронный ресурс] : учеб. для вузов / [А. Г. Бобкова [и др.] ; под общ. ред. Е. Л. Писаревского, 2014. - 1 on-line, 329 с.

Статистика туризма [Электронный ресурс] : учеб. для вузов / [А. Ю. Александрова [и др.] ; под ред. А. Ю. Александровой, 2014. - 1 on-line, 449 с.

Туристские формальности [Электронный ресурс]: учеб. для вузов/ [А. П. Бгатов]. -2-е изд., испр. и доп.. -Москва: Академия, 2013. -1 о=эл. опт. диск (CD-ROM), 367 с.

Чудновский А. Д. Управление потребительскими предпочтениями в сфере отечественного туризма и гостеприимства и основные направления реализации туристского продукта [Электронный ресурс] : учеб. для вузов / А. Д. Чудновский, М. А. Жукова, 2014. - 1 on-line, 290 с.

Экономика и управление туристской деятельностью [Текст]: учеб. пособие/ [Г.А. Карпова, Л.В.Хорева]. - СПб.: СПбГУЭФ, 2011. – 268 с.

6. МЕТОДИЧЕСКИЕ УКАЗАНИЯ ДЛЯ ОБУЧАЮЩИХСЯ ПО ОСВОЕНИЮ ДИСЦИПЛИНЫ

В учебном плане по дисциплине «Организационные аспекты регионального развития туризма» значительное место отводится самостоятельной работе студентов. Основное со-

держание самостоятельной работы касается освоения теоретических основ курса для выработки навыков самостоятельного исследования источников касающихся тематики дисциплины. Для текущего контроля самостоятельной работы проводится опрос, дискуссия, контрольная работа, выполнение творческого задания, для итогового контроля – подготовка и защита итогового проектного задания.

Работа студентов во время *аудиторных занятий* разделяется на два вида: конспектирование лекций и практические занятия.

При конспектировании лекций рекомендуется придерживаться следующих правил: а) записывать материал, выслушав мысль лектора до конца; б) в конспекте выделять отдельные части – необходимо разграничивать заголовки, подзаголовки, выводы, обособлять одну тему от другой; в) выделение можно делать подчеркиванием или другим цветом; г) использовать условные обозначения, сигнальные знаки, аббревиатуры, собственную систему сокращений; д) не фиксировать материал дословно, передавать только главную мысль лектора; е) для непонятных терминов – оставить место для последующего уточнения значения у преподавателя.

Чтобы *работа на практическом занятии* была успешной, необходима тщательная подготовка к нему – основательная проработка темы, отличное знание материала, анализ инструментария. Практические занятия – вид учебных занятий, ориентированный на практическое усвоение материала с помощью приборов, инструментов, технических средств обучения, компьютеров и другого специального оборудования.

Обучающая функция практических занятий заключается в освоении обучающимся практических навыков, позволяющих решать прикладные задачи из будущей профессиональной деятельности. Развивающая функция практических занятий реализуется через ориентацию обучающегося на самостоятельное решение отдельных проблем из будущей профессиональной деятельности с помощью специальных знаний и инструментов. Воспитательная функция практических занятий заключена в тесном контакте преподавателя с каждым обучающимся, позволяющем максимально эффективно воздействовать на мировоззрение обучающегося, на формирование у обучающихся навыков культуры общения и чувства корпоративной этики. Организующая функция практических занятий предусматривает управление самостоятельной работой обучающихся, как в процессе практических занятий, так и после них. В ходе практических занятий осваиваются запланированные преподавателем задания, которые создают базис для дальнейшей самостоятельной работы обучающихся, для формирования навыков исследовательской работы, для генерации новых знаний через использование различных информационных ресурсов.

Цель практических занятий по дисциплине заключается в установлении связей теории с практикой в форме экспериментального подтверждения положений теории; обучении умению выполнять поставленные задачи из предметной области, проведении контроля самостоятельной работы обучающихся по освоению курса; обучении навыкам профессиональной деятельности. Основными структурными элементами практических занятий являются:

- обсуждение преподавателем совместно с обучающимися темы занятий с пояснением ее взаимосвязи с будущей профессиональной деятельностью;
- освоение специфики работы с программными методами, используемыми в профессиональной деятельности;
- консультации преподавателя во время занятий;
- обсуждение и оценка полученных результатов;

- письменный или устный отчет обучающихся о выполнении заданий;
- текущий контроль знаний.

Проведение практических занятий должно осуществляться в соответствии с рабочей программой учебной дисциплины и календарным планом. Задания для практических занятий берутся из рекомендуемых в рабочей программе.

7. ПЕРЕЧЕНЬ РЕСУРСОВ ИНФОРМАЦИОННО-ТЕЛЕКОММУНИКАЦИОННОЙ СЕТИ «ИНТЕРНЕТ», НЕОБХОДИМЫХ ДЛЯ ОСВОЕНИЯ ДИСЦИПЛИНЫ

1. <http://www.russiatourism.ru> - официальный сайт Федерального агентства по туризму РФ [Электронный ресурс]
 2. <http://tourism.gov39.ru> - официальный сайт Министерства по культуре туризму Калининградской области [Электронный ресурс]
 3. <http://park-kosa.ru>- официальный сайт Национальный парк "Куршская коса" [Электронный ресурс]
 4. <http://visit-kaliningrad.ru>- официальный сайт Регионального информационного центра туризма Калининградской области [Электронный ресурс]
- Научные электронные библиотеки:
- Научная электронная библиотека eLIBRARY.RU (<http://elibrary.ru/defaultx.asp>).
 - Национальная электронная библиотека (<http://нэб.рф/>).
 - ЭБС «Кантиана» (<http://elib.kantiana.ru>).
 - ЭБС «Лань» (<https://e.lanbook.com/>).

8. ПЕРЕЧЕНЬ ИНФОРМАЦИОННЫХ ТЕХНОЛОГИЙ, ИСПОЛЬЗУЕМЫХ ПРИ ОСУЩЕСТВЛЕНИИ ОБРАЗОВАТЕЛЬНОГО ПРОЦЕССА ПО ДИСЦИПЛИНЕ

При осуществлении образовательного процесса по дисциплине используются следующие информационные технологии:

Электронные учебники, находящиеся в читальном зале института рекреации, туризма и физической культуры, учебно-методические комплексы и презентации, размещенные на портале <https://lms-2.kantiana.ru>

Портал тестирования для проверки знаний студентов

Электронные словари, базы данных, поисковые и справочные системы

Информационные технологии используются с помощью следующего программного обеспечения и информационных справочных систем:

Прикладное программное обеспечение – пакет MS Office

Информационно- телекоммуникационная сеть «Интернет»

Электронная образовательная платформа БФУ им. И.Канта <https://lms-2.kantiana.ru>

Портал тестирования БФУ им. И.Канта <https://pt.kantiana.ru>

Электронно-библиотечная система «Университетская библиотека онлайн»
<https://biblioclub.ru>

Информационно-правовой портал ГАРАНТ.РУ <https://garant.ru>

Справочно-правовая система КонсультантПлюс <https://consultant.ru>

Научная электронная библиотека диссертаций <http://www.dissertCat.ru>

Библиотека информационно-образовательного портала «Гуманитарные науки»
<http://auditorium.ru/aud/about/index.php>

Электронная полнотекстовая библиотека Ихтика <http://ihtik.lib.ru/>

Российская государственная библиотека - <http://rsl.ru>

Научная электронная библиотека - <http://elibrary.ru/>

9. ОПИСАНИЕ МАТЕРИАЛЬНО-ТЕХНИЧЕСКОЙ БАЗЫ, НЕОБХОДИМОЙ ДЛЯ ОСУЩЕСТВЛЕНИЯ ОБРАЗОВАТЕЛЬНОГО ПРОЦЕССА ПО ДИСЦИПЛИНЕ

Библиотека Университета обеспечена в полном объеме учебной, методической и научной литературой. На сайте библиотеки можно получить информацию и доступ к научной периодике, реферативным и наукометрическим базам данных, электронным книгам, иным необходимым ресурсам. Сайт библиотеки - lib.kantiana.ru.

В институте есть специализированный компьютерный класс с информационно-методическим обеспечением.

При организации и проведении занятий используются следующие технические средства:

Проекторы (оверхэды, видеопроекторы), ноутбуки.

Электронные ресурсы университета (локальная сеть, Internet).

Справочные правовые системы «Гарант», «КонсультантПлюс».

Номер учебной аудитории	Перечень основного оборудования	Адрес (местоположение) учебных аудиторий
405	Плазменная панель LG с разрешением высокой четкости, компьютер (моноблок) MSI с возможностью выхода в сеть Интернет	Учебный корпус № 28 Ул. Горького, 23

**МИНИСТЕРСТВО НАУКИ И ВЫСШЕГО ОБРАЗОВАНИЯ
РОССИЙСКОЙ ФЕДЕРАЦИИ
БАЛТИЙСКИЙ ФЕДЕРАЛЬНЫЙ УНИВЕРСИТЕТ ИМЕНИ ИММАНУИЛА
КАНТА
ИНСТИТУТ ЭКОНОМИКИ, УПРАВЛЕНИЯ И ТУРИЗМА**



«УТВЕРЖДАЮ»
Директор ИЭУиТ
В. В. Алтунина
В. В. Алтунина
«31» *сентября* 2021 г.

«СОГЛАСОВАНО»
заведующая кафедрой СКСиТ
Л. В. Семенова
Л. В. Семенова
«31» *сентября* 2021 г.

**Рабочая программа учебной дисциплины
«ОРГАНИЗАЦИЯ ПИТАНИЯ В ТУРИЗМЕ»**

для студентов **4 курса**

направления подготовки **«Туризм»**

профиль подготовки **Международный и национальный
туризм**

Квалификация (профиль) выпускника **бакалавр**

**Калининград
2021**

СОДЕРЖАНИЕ

1. Пояснительная записка.....	3
2. Содержание дисциплины	5
3. Перечень учебно-методического обеспечения для самостоятельной работы обучающихся.....	15
4. Фонд оценочных средств для проведения промежуточной и итоговой аттестации обучающихся.....	19
5. Перечень основной и дополнительной литературы, необходимой для освоения дисциплины	37
6. Перечень ресурсов информационно-телекоммуникационной сети «Интернет», необходимых для освоения дисциплины.....	39
7. Методические указания для обучающихся по освоению дисциплины	39
8. Перечень информационных технологий, используемых при осуществлении образовательного процесса по дисциплине (модулю)	43
9. Описание материально-технической базы, необходимой для осуществления образовательного процесса по дисциплине	43

1. ПОЯСНИТЕЛЬНАЯ ЗАПИСКА

Наименование дисциплины

«Организация питания в туризме»

Цель освоения дисциплины:

-дать знания по организации питания на всех этапах туризма в соответствии с государственными стандартами, заявленным видом питания, с учётом национальных особенностей питания туристов;
-содействовать пониманию значимости знаний по дисциплине в профессиональной карьере и важности грамотной технологии обслуживания, как одного из факторов гостеприимства, тем самым повышать качество обслуживания.

Задачи изучения дисциплины:

- пробудить интерес у студентов к дальнейшему самостоятельному изучению дисциплины;
- объяснить важность знания технологии обслуживания и дополнительных услуг питания, как одного из факторов гостеприимства, так как, практическое использование этих знаний повышает качество обслуживания на всех этапах туризма.

ПКС-7. Способен осуществлять внутренние и внешние профессиональные коммуникации, обеспечивающие нравственный характер взаимоотношений субъектов туристско-рекреационной деятельности.

Знать: законодательные и нормативно-правовые акты, методические материалы по планированию, учёту и анализу деятельности предприятий туристской индустрии, гостиничных предприятий и предприятий общественного питания.

Уметь: осуществлять контроль реализации бизнес-планов и коммерческих условий, анализировать социально-психологические проблемы в целях стимулирования производства и реализации услуг, повышения их качества и конкурентоспособности.

Владеть: коммуникативными способностями в общении с персоналом, поставщиками услуг и клиентами, тем самым, обеспечивать нравственный характер взаимоотношений субъектов туристско-рекреационной деятельности.

ПКС-8. Способен в соответствии с принципами сервиса, нормами поведения и стандартами обслуживания, осуществлять эффективные коммуникации с клиентами и поставщиками услуг.

Знать: виды и планы питания туристов, особенности питания иностранных туристов, правила сервисного обслуживания, основы технологии приготовления пищи и прогрессивные технологии, новое технологическое оборудование, повышающее качество пищи и культуру в обслуживании туристов;

-взаимосвязь санитарно-технических условий массового приготовления пищи и безопасности труда.

Уметь: работать с документацией: договоры с клиентами и поставщиками услуг, технологической документацией (стандарты, технические условия, Сборник рецептур);

-грамотно проводить бракераж готовой продукции.

Владеть: способностью к общению с потребителями туристских услуг, обеспечить полный цикл обслуживания высокого качества с учётом их потребностей;

-навыками деловой компетенции, грамотно решать производственные вопросы в устной и письменной форме, на русском и иностранных языках.

Место дисциплины в структуре Основной профессиональной образовательной программы (ОПОП) подготовки бакалавра по направлению 43.03.02 «Туризм» профиль «Международный и национальный туризм».

Дисциплина относится к основной образовательной программе направления 43.03.02 «Туризм», входит в часть, формируемую участниками образовательных отношений, включена в учебный план дневной (4 курс, 8 семестр) и заочной (5 курс, 2 сессия) формы обучения и предлагает к изучению классификацию предприятий питания в РФ по форме организации производства, виды предприятий питания в гостиничных комплексах и организацию питания на основном транспорте и для пешеходных туров, определяет правовое регулирование производства и реализации продукции общественного питания, требования к качеству готовой продукции и контроля качества. Знание этих процессов повышает компетентность специалиста по туризму, представляет возможности в продвижении по службе и карьерном росте. Дисциплина включает лекционные и практические занятия, самостоятельную работу студентов. Дисциплина изучается на 4 курсе (5 курс, заочная форма), по итогам курса студентами сдается зачет с оценкой (заочное обучение-экзамен).

Логическая и содержательная связь дисциплин, участвующих в формировании представленных компетенций, содержится в ниже представленной таблице:

<i>Компетенция</i>	<i>Предшествующие дисциплины</i>	<i>Данная дисциплина</i>	<i>Последующие дисциплины</i>
ПКС - 7 Способен осуществлять внутренние и внешние профессиональные коммуникации, обеспечивающие нравственный характер взаимоотношений субъектов туристско-рекреационной деятельности.	Организация туристской деятельности. Профессиональная этика и сервисная деятельность. Маркетинг и технологии продаж в туризме.	Организация питания в туризме.	Технологии внутреннего туризма. Технологии въездного и выездного туризма.
ПКС - 8 Способен в соответствии с принципами сервиса, нормами поведения и стандартами обслуживания, осуществлять эффективные коммуникации с клиентами и поставщиками услуг			

Объем дисциплины в зачетных единицах с указанием количества академических часов, выделенных на контактную работу обучающихся с преподавателем (по видам занятий) и на самостоятельную работу обучающихся

курс	количество зачетных единиц/объем часов	контактная работа обучающихся				иная контактная работа	Форма контроля
		Лекц.	Практ.	КСР	СР		
Очная форма обучения							

4	5	180	28	28	16	107,75	0,25	Зачёт с оценкой
Заочная форма обучения								
5	3	108	10	12	9	76,65	0,35	Экзамен

2.СОДЕРЖАНИЕ ДИСЦИПЛИНЫ

Тематический план (очная форма обучения)

Наименование и краткое содержание разделов и тем дисциплины.	Всего часов по плану	Количество часов			
		Аудиторные занятия		КСР	Самос. работа
		в том числе			
		Лекции	Практич занятия		
Тема 1. Роль услуг питания в процессе туризма. Организация продаж услуг питания. Законодательная база по оказанию услуг проживания и питания.	6	1	1		4
Тема 2. Планы и виды питания туристов.	10	2	2		6
Тема 3. Классификация видов обслуживания.	12	1	3		8
Тема 4. Организация питания на авиационном, железнодорожном и водном транспорте.	21	4	4	1	12
Тема 5. Организация питания в автобусных турах и пеших походах.	17	2	2	1	12
Тема 6. Организация предприятий питания в гостиничных комплексах.	22	4	4	2	12
Тема 7. Особенности питания туристов в гостиницах. Особенности питания иностранных туристов. Организация завтраков.	20	2	4	2	12
Тема 8. Дополнительные услуги гостиничных предприятий питания (вне помещения ресторана).	18	2	2	2	12
Тема 9. Виды банкетного обслуживания и их особенности.	20	4	2	2	12
Тема 10. Этикет за столом как фактор повышения качества обслуживания.	20,75	4	2	4	10,75
Тема 11. Продвижение услуг питания в гостиничных комплексах.	13	2	2	2	7
Иная контактная работа	0,25				
Итого	180	28	28	16	107,75
Итоговая аттестация		Зачет с оценкой			

Тематический план (заочная форма обучения)

Наименование и краткое содержание разделов и тем дисциплины.	Всего часов по плану	Количество часов			Самос. работа
		Аудиторные занятия		Контроль	
		в том числе			
Лекции	Практич. занятия				
Тема 1. Роль услуг питания в процессе туризма. Организация продаж услуг питания. Законодательная база по оказанию услуг проживания и питания.	3		1		2
Тема 2. Планы и виды питания туристов.	7	1			6
Тема 3. Классификация видов обслуживания.	8		1	1	6
Тема 4. Организация питания на авиационном, железнодорожном и водном транспорте.	13	1	1	1	10
Тема 5. Организация питания в автобусных турах и пеших походах.	12	1	1		10
Тема 6. Организация предприятий питания в гостиничных комплексах.	14	1	1	2	10
Тема 7. Особенности питания туристов в гостиницах. Особенности питания иностранных туристов. Организация завтраков.	15	1	2	2	10
Тема 8. Дополнительные услуги гостиничных предприятий питания (вне помещения ресторана).	11	1	1	1	8
Тема 9. Виды банкетного обслуживания и их особенности.	12	1	2	1	8
Тема 10. Этикет за столом как фактор повышения качества обслуживания.	5,65	2	1		2,65
Тема 11. Продвижение услуг питания в гостиничных комплексах.	7	1	1	1	4
Иная контактная работа	0,35				
Итого	108	10	12	9	76,65
Итоговая аттестация	Экзамен				

Содержание разделов дисциплины

Тема 1. Роль услуг питания в процессе туризма. Организация продаж услуг питания. Законодательная база по оказанию услуг проживания и питания.

Услуги питания как компонент туризма. Планы питания туристов. Типы питания туристов. Виды завтраков в гостиницах.

Последовательность работы сотрудника турфирмы по предложению услуг питания на всех этапах путешествия и контактной работы с туристом по организации услуг питания.

Тема 2. Планы и виды питания туристов.

Виды предприятий в гостиничных комплексах.

Характеристика специальных планов питания туристов:

-европейский план EP – питание туристов не включено в стоимость проживания;

-континентальный план СР – стоимость проживания включает «континентальный» завтрак;
 -бермудский план ВР – включает в стоимость проживания только полный американский завтрак;
 -модифицированный американский план МАР – стоимость проживания включает континентальный завтрак и ещё одну трапезу-обед, или, чаще, ужин.

Тема 3. Классификация видов обслуживания.

Классификация видов обслуживания при организации питания и их характеристика.
 Виды обслуживания: а ля карт, табльдот, шведский стол, буфетное обслуживание.
 Стандарты обслуживания посетителей предприятий питания, особенности стандартов сетевых предприятий.

Тема 4. Организация питания на авиационном, железнодорожном и водном транспорте.

Виды питания туристов в зависимости от вида и категории транспорта. Организация услуг питания на авиа, ж/д и водном транспорте и их особенности.

Тема 5. Организация питания в автобусных турах и пеших походах.

Изучение организации услуг питания на автомобильном транспорте и при организации пеших походов. Организация питания туристов на маршруте (основная перевозка).
 Организация питания на «зелёной» остановке. Организация питания на пешем маршруте.

Тема 6. Организация предприятий питания в гостиничных комплексах.

Отдел питания и напитков может являться структурным подразделением гостиницы или быть отдельной организацией на условиях долгосрочной аренды или франчайзинга на основании заключённых договоров. Служба питания в гостинице осуществляет свои функциональные действия в автономном режиме. т.е. работает как обычный ресторан, но обязательно подчиняется графику заезда туристских групп по организации питания по заявленному виду. Помещения для услуг питания в зависимости от класса гостиницы.
 Виды и характеристика торговых помещений ресторанов. Интерьер и стиль в предприятиях питания. Обеспечение требований санитарии, гигиены, мероприятий по охране труда и техники безопасности. Бракераж готовой продукции.

Тема 7. Особенности питания туристов в гостиницах. Особенности питания иностранных туристов. Организация завтраков.

Особенностью службы питания в отеле является высокая степень надёжности и качества, что обеспечивает престиж гостиницы и туризма в целом.
 Организация питания иностранных туристов осуществляется в гостиничных комплексах или на маршруте с учётом вероисповедания, национальных особенностей и др. Организация и проведение завтраков в гостинице. Особенности составления меню для отдельных групп туристов.

Тема 8. Дополнительные услуги гостиничных предприятий питания (вне помещения ресторана).

Обслуживание питанием в номере (*Room Service*)- доставка заказанных по порционному меню блюд и напитков в номера. Практика организации ужина на открытых площадках рядом с гостиницей по типу «Барбекю». Выездное обслуживание. Виды кейтеринга и особенности их проведения. Кейтеринг в помещении и на съёмных площадках.

Тема 9. Виды банкетного обслуживания и их особенности.

Виды банкетов. Специальные формы и методы обслуживания (обслуживание дипломатических и официальных приёмов).
 Виды меню. Значение меню в продвижении продукции предприятия. Прейскурант, карта бара, карта вин, сыров, десертов. Принципы составления и последовательность записи в меню закусок, блюд, напитков. Прейскурант, карта бара, карта вин, сыров, десертов

Профессиональная этика персонала. Функциональные обязанности метрдотеля, бармена, официанта, сомелье и других работников контактной зоны по подготовке к обслуживанию.

Тема 10. Этикет за столом как фактор повышения качества обслуживания.

Этикет за столом, как внешнее проявление культуры человека. Виды сервировки стола., правила пользования основными и траншерными приборами. Культура застолья. Правила потребления пищи и напитков. Столовые приборы. Культура потребления пищи. Особые и сложные случаи потребления пищи. Этикет за столом, как основа культуры сервисного обслуживания.

Тема 11. Продвижение услуг питания в гостиничных комплексах.

Продвижение услуг питания в гостиничных комплексах. Основные направления развития новых технологий в предприятиях питания: создание концептуальных предприятий, внедрение мерчандайзинга, развитие кейтерингового обслуживания, приготовление блюд в присутствии посетителей, создание и расширение сети виртуальных ресторанов. Инновационное оборудование для приготовления пищи. Все эти технологии являются прогрессивными маркетинговыми приёмами для продвижения продукции и расширения бизнеса.

Тематика практических занятий

Наименование темы лекции	Содержание занятия
Тема 1. Роль услуг питания в процессе туризма. Организация продаж услуг питания. Законодательная база по оказанию услуг проживания и питания.	<p>Самостоятельная работа.</p> <p>Контекстное обучение.</p> <p>Вводное тестирование.</p> <p>Цель практического занятия:</p> <ul style="list-style-type: none"> -определить значение функций общественного питания в изменении социально-экономической среды и роль законодательных актов индустрии общественного питания РФ в профессиональной деятельности работников туриндустрии; -проверить знания студентов в области общественного питания, а также культуры застолья из личного опыта, так как этикет за столом является неотъемлемой частью знаний работников сервисного обслуживания в сфере туризма. <p>Контекстное обучение.</p> <p>Студенты самостоятельно знакомятся с основными ГОСТами, определяющими все направления деятельности предприятий питания с составлением краткого конспекта. При этом студенты определяют связь между практической деятельностью и законодательными требованиями, их роли и значение в практической деятельности на административных должностях в сфере туризма и сервиса.</p> <p>Входной контроль.</p> <p>Студенты решают вопросы тестов без обсуждения, демонстрируя первичные знания о структуре общественного питания и культуре застолья.</p> <p>Тест 1. «Организация питания в туризме» 10 вопросов.</p> <p>Тест 2. «Этикет за столом» 10 вопросов.</p> <p>Задание к практическому занятию:</p> <ul style="list-style-type: none"> -написать эссе по общей теме «Моё мнение о качестве обслуживания в предприятиях питания г. Калининграда»; -подготовиться к обсуждению и анализу вопросов тестов, предложенных на занятиях;

<p>Тема 2. Планы и виды питания туристов</p>	<p>-ознакомиться с рекомендованной литературой.</p> <p>Контекстное обучение. Самостоятельная работа. Цель практического занятия: -контроль первичных знаний студентов в области общественного питания и культуры застолья (по личному опыту студентов). Контекстное обучение. -мотивация студентов к усвоению знаний путём выявления связей между конкретными знаниями и их применением в сфере туризма. Самостоятельная работа: -решение тестов по организации питания в туризме и культуре застолья. Задание к практическому занятию: -подготовиться к обсуждению и анализу вопросов тестов, предложенных на занятиях; -ознакомиться с рекомендованной литературой и материалами Интернета по теме «Организация деятельности службы питания в гостиничных комплексах».</p>
<p>Тема 3. Классификация видов обслуживания.</p>	<p>Практическая работа-проектная деятельность Цель практического занятия: -реализация знаний студентов через проектную деятельность. Проектная деятельность: -студенты группами создают проекты условных предприятий питания с выбором вида технологической деятельности, обслуживания и дизайна, генерирование идей по улучшению качества сервиса и питания. Задание к практическому занятию: -ознакомиться с рекомендованной литературой, материалами конспекта и Интернета по теме: «Технология сервисного обслуживания на предприятиях питания». -составить схемы сервировки стола к завтраку, обеду и ужину в соответствии с авторским меню (в рабочей тетради или видео презентация).</p>
<p>Тема 4. Организация питания на авиационном, железнодорожном и водном транспорте.</p>	<p>Практическая работа-Case-study. (Обсуждение и анализ). Цель практического занятия: -определение уровня знаний по организации питания на основном транспорте; -обсуждение различных форм питания туристов в зависимости от тура (авиа, ж/д, круизы).</p>
<p>Тема 5. Организация питания в автобусных турах и пеших походах.</p>	<p>Практическая работа. Case-study. (Обсуждение и анализ). Цель практического занятия: -определение уровня знаний по организации питания на автомобильном транспорте и обсуждение условий питания; -обсуждение организации питания в пеших походах в зависимости от вида и длительности пешего тура. -особенности организации питания туристов на «зелёной остановке».</p>

<p>Тема 6. Организация предприятий питания в гостиничных комплексах.</p>	<p>Практическая работа. Case-study (Обсуждение и анализ). Проектная деятельность. Цель практического занятия: Определение уровня знаний путём обсуждения и анализа: -обсуждение различных концепций управления предприятиями питания в гостиничных комплексах и особенностей работы предприятий питания при гостиницах; -обсуждение общих впечатлений о предприятиях питания г. Калининграда и качества обслуживания. Студенты работают парами, аргументируя друг другу решения каждого вопроса теста, дополняя ответы реальными ситуациями из собственного позитивного или негативного опыта по культуре застолья. Проектная деятельность: 1.Обсуждение примерных тем: «Организация в предприятиях питания тематического детского праздника», «Национальные особенности питания иностранных туристов», «Организация ужина для группы туристов по случаю национального праздника», «Организация новогоднего банкета, включённого в турпакет», «Организация рождественского ужина для российских или иностранных туристов», «Организация праздничного сюрприза для туриста-юбилера», «Разработка меню для групп туристов с учётом национальных особенностей питания (страна по выбору студента)». 2.Рекомендации преподавателя по выполнению проекта: -ознакомление с национальными традициями и особенностями питания стран, откуда турпоток наиболее перспективен для данного региона (страна по выбору студента); -исследовать материал о национальных праздниках стран, наиболее перспективных для въездного туризма в регион (Россия); -проанализировать списки прибывших туристов (даты рождения, страна проживания, дни регистрации брака у семейных пар и т.д.); -составить типовой анимационный сценарий для выбранного студентом события; -разработать меню по выбранному сценарию; -составить план сервировки стола и его декорирования; -определить значение этих знаний в работе специалиста туристской индустрии. 3.Студенты, выбрав тему проекта, могут получить дополнительные консультации преподавателя.</p>
<p>Тема 7. Особенности питания</p>	<p>Практическая работа. Case-study. (Обсуждение и</p>

<p>туристов в гостиницах. Особенности питания иностранных туристов. Организация завтраков.</p>	<p>анализ). Проектная деятельность. Цель практического занятия: -реализация практических навыков через проектную деятельность студентов по составлению меню для специальных событий, проводимых для туристских групп, индивидуальных туристов, с учётом традиций и национальных особенностей. Определение уровня знаний путём обсуждения и анализа: -обсуждение различных концепций управления предприятиями питания в гостиничных комплексах и особенностей работы предприятий питания при гостиницах; -обсуждение общих впечатлений о предприятиях питания г. Калининграда и качества обслуживания. Студенты работают парами, аргументируя друг другу решения каждого вопроса теста, дополняя ответы реальными ситуациями из собственного позитивного или негативного опыта по культуре застолья. Проектная деятельность: 1.Обсуждение примерных тем: «Организация в предприятиях питания тематического детского праздника», «Национальные особенности питания иностранных туристов», «Организация ужина для группы туристов по случаю национального праздника», «Организация новогоднего банкета, включённого в турпакет», «Организация рождественского ужина для российских или иностранных туристов», «Организация праздничного сюрприза для туриста-юбилера», «Разработка меню для групп туристов с учётом национальных особенностей питания (страна по выбору студента)». 2.Рекомендации преподавателя по выполнению проекта: -ознакомление с национальными традициями и особенностями питания стран, откуда турпоток наиболее перспективен для данного региона (страна по выбору студента); -исследовать материал о национальных праздниках стран, наиболее перспективных для въездного туризма в регион (Россия); -проанализировать списки прибывших туристов (даты рождения, страна проживания, дни регистрации брака у семейных пар и т.д.); -составить типовой анимационный сценарий для выбранного студентом события; -разработать меню по выбранному сценарию; -составить план сервировки стола и его декорирования; -определить значение этих знаний в работе специалиста</p>
--	--

	<p>туристской индустрии.</p> <p>3. Студенты, выбрав тему проекта, могут получить дополнительные консультации преподавателя.</p>
<p>Тема 8. Дополнительные услуги гостиничных предприятий питания (вне помещения ресторана).</p>	<p>Практическая работа. с обсуждением стандарта обслуживания в номерах питания в гостиницах Калининграда, Светлогорска и Зеленоградска.</p> <p>Цель практического занятия:</p> <ul style="list-style-type: none"> -реализация практических навыков по обслуживанию питанием в номере (<i>Room Service</i>)- доставка заказанных по порционному меню блюд и напитков в номера. -практика организации ужина на открытых площадках рядом с гостиницей по типу «Бар-бекю». -практика организации кейтеринга в помещении для участников деловых мероприятий, когда услуги питания (кофе-пауза, буфетов) предоставляются при конференц-залах или других рекреациях.
<p>Тема 9. Виды банкетного обслуживания и их особенности.</p>	<p>Практикум. Мастер-класс. Опережающая самостоятельная работа.</p> <p>Цель практического занятия:</p> <ul style="list-style-type: none"> -дать студентам практические навыки путём демонстрации основных приёмов сервировки стола для завтрака, обеда, ужина и банкетного обслуживания с последующей отработкой навыков; -провести обзор натуральных образцов столовый, банкетной посуды, столового хрусталя и приборов. <p>Мастер-класс.</p> <p>Может быть проведён приглашённым специалистом или ведущим преподавателем.</p> <p>Этапы проведения:</p> <p>1 этап.</p> <p>Выставка предметов сервировки стола;</p> <ul style="list-style-type: none"> -демонстрация предметов сервировки с объяснением назначения и правилами использования; -демонстрация приёмов складывания салфеток. <p>2 этап.</p> <p>Демонстрация этапов сервировки стола:</p> <ul style="list-style-type: none"> -покрытие скатертями (размеры, виды, цветовая гамма и т.д.); -классическая сервировка: тарелки, приборы, начиная с правой стороны, столовый хрусталь, салфетки; -демонстрация банкетной сервировки стола по предварительно составленному меню и декорирование банкетных столов в зависимости от события. <p>3 этап.</p> <p>Демонстрация техник использования столовых приборов при потреблении 1-х блюд, мясных, рыбных, блюд из рубленых масс, запеканок, блинов, десертов и фруктов.</p> <p>4 этап.</p> <p>Во время проведения мастер-класса студенты подготавливают личные вопросы по особенностям сервировки, особенностям и культуре потребления блюд,</p>

	<p>сложных в употреблении и которые едят руками. Ответы на возникшие вопросы. Практикум: -составление макета сервировки стола по заданному меню (завтрак, обед, ужин, банкет) с объяснением назначения каждого предмета сервировки. Технология проведения практикума: -подготавливается демонстрационный стол с предметами сервировки; -каждый студент произвольно пишет меню завтрака, обеда или ужина; -все варианты раскладываются как лотерея; -студент берёт листок, знакомится с меню, подбирает необходимую посуду, приборы, салфетки и т.д. и сервирует стол. Одновременно накрывают 2-3 стола; -остальные студенты наблюдают за работой, письменно отмечают ошибки и по окончании сервировки делают профессиональные замечания. Вопросы для обсуждения: Виды сервировки и декора стола. Особенности организации питания в гостиничных предприятиях. Особенности обслуживания питанием в номере. Организация и виды завтраков в гостиницах. Отличительные особенности банкетов с полным и частичным обслуживанием. Организация и проведение фуршета. Решение теста «Сервисное обслуживание в ресторане» 90 вопросов. Работа над ошибками по тесту. Задание к практическому занятию: -продемонстрировать навыки сервировки в домашних условиях, ответить на вопросы членов семьи и дать пояснения, исходя из полученных профессионально-практических навыков; -ознакомиться с рекомендованной литературой, материалами конспекта и Интернета по теме «Виды меню и особенности питания иностранных туристов».</p>
<p>Тема 10. Этикет за столом как фактор повышения качества обслуживания.</p>	<p>Мастер-класс. Цель практического занятия: Определение знаний этикета и культуры застолья, как основы сервисного обслуживания в предприятиях питания независимо от категории, места расположения и формы собственности. Роль культуры сервисного обслуживания, особенно в предприятиях питания при гостиницах для создания позитивного образа отеля, города, России. Практикум. Отработка навыков по видам сервировки стола (полная, частичная, минимальная). Составление макета сервировки стола по заданному меню (завтрак, обед, ужин, банкет) с объяснением назначения каждого предмета сервировки.</p>

	<p>Вопросы для обсуждения: Виды сервировки и декора стола. Отличительные особенности банкетов с полным и частичным обслуживанием. Организация и проведение фуршета. Особенности обслуживания питанием в номере. Организация и виды завтраков в гостиницах. Особенности организации питания туристов на «зелёной остановке». Работа над ошибками по тесту «Сервисное обслуживание в ресторане».</p> <p>Задание к практическому занятию: -повторить материал «Роль службы питания в структуре управления гостиничным предприятием». Виды и планы питания туристов.</p>
<p>Тема 11. Продвижение услуг питания в гостиничных комплексах</p>	<p>Опережающая самостоятельная работа. Цель практического занятия: Получение студентами знаний по прогрессивным технологиям и инновационным процессам в общественном питании, гостиничном деле и использовании их в повышении качества сервиса в туристской индустрии. Основные направления развития новых технологий в предприятиях питания: создание концептуальных предприятий, внедрение мерчандайзинга, развитие кейтерингового обслуживания, приготовление блюд в присутствии посетителей, создание и расширение сети виртуальных ресторанов.</p> <p>Подведение итогов самостоятельной работы студентов: -заслушивание информационных докладов студентов по заявленной теме; -просмотр видео презентаций; -дискуссия по целесообразности внедрения инновационных технологий для повышения качества сервисного обслуживания туристов. -обобщение созданных письменных работ по предмету «Организация питания в туризме»: эссе, проекты, исследовательские материалы, для последующего использования их в написании курсовых и дипломных работ.</p> <p>Задание к практическому занятию: -собрать информацию, подготовить доклады и презентации по теме «Новые технологии и инновационные процессы в общественном питании» по материалам Интернета и журналов «Ресторанные ведомости», «Общественное питание», «Отель». -ознакомиться с рекомендованной литературой, материалами конспекта и Интернета по теме: «Сервисное обслуживание на предприятиях питания в гостиничных комплексах». -составить схемы сервировки стола к завтраку, обеду и ужину в соответствии с авторским меню (в рабочей тетради или видео презентация).</p>

3. ПЕРЕЧЕНЬ УЧЕБНО-МЕТОДИЧЕСКОГО ОБЕСПЕЧЕНИЯ ДЛЯ САМОСТОЯТЕЛЬНОЙ РАБОТЫ ОБУЧАЮЩИХСЯ ПО ДИСЦИПЛИНЕ

Дисциплина «Организация питания в туризме» предусматривает **107,75** часов для самостоятельной работы обучающихся очной формы и **76,65** часов для заочной формы обучения. В структуре самостоятельной работы предусмотрены:

- изучение содержания конспекта лекций на базе рекомендованной учебной литературы, включая информационные образовательные ресурсы;
- написание эссе;
- проектная деятельность;
- конспектирование и реферирование первоисточников, подготовка заданий по темам курса;
- подготовка к контрольным работам и решение тестов;
- подготовка к итоговой аттестации по дисциплине (зачёт с оценкой).

Учебно-методическое обеспечение для самостоятельной работы обучающихся составляют:

1. Материалы лекций.
2. Материалы для самостоятельных и практических занятий.
3. Информационные ресурсы «Интернета».
4. Методические рекомендации и указания.
5. Фонды оценочных средств.
6. Специальная литература и учебно-методические пособия (см п.5 данной рабочей программы).

Самостоятельная работа является неотъемлемой частью изучения дисциплины, служит для более глубокого и детального осмысления предмета, освоения большего количества материала по изучаемым вопросам.

С этой целью слушателям программы рекомендуется самостоятельное изучение литературы, в качестве закрепления полученных знаний следует ответить на нижеперечисленные вопросы.

Темы для самостоятельного изучения:

Наименование темы лекции	Тематика для самостоятельного изучения
Тема 1. Роль услуг питания в процессе туризма. Организация продаж услуг питания. Законодательная база по оказанию услуг проживания и питания.	1. Особенности услуг питания в туризме. 2. Суггестивный метод обслуживания по предложению услуг питания. 3. Нормативная база общественного питания в РФ. 4. Тенденции развития ресторанного и гостиничного бизнеса в Калининградской области.
Тема 2. Планы и виды питания туристов	1. Планы и виды питания туристов. 2. Виды завтраков в туризме.
Тема 3. Классификация видов обслуживания.	1. Классификация видов обслуживания. 2. Технология обслуживания «а ля карт» 3. Технология обслуживания «шведский стол». 4. Технология обслуживания «а парт». 5. Технология обслуживания «табльдот». 6. Виды и технология буфетного обслуживания. 7. Разновидности обслуживания «всё включено».
Тема 4. Организация питания на авиационном, железнодорожном и водном транспорте.	1. Особенности питания туристов на авиационном транспорте. 2. Виды предложений услуг питания на авиатранспорте. 3. Технология обслуживания авиатурлистов по классам салонов.

	<p>4. Особенности питания туристов 1 класса.</p> <p>5. Особенности питания организованных туристов в отеле.</p> <p>6. Организация питания туристов-индивидуалов на ж/д транспорте.</p> <p>7. Видв питания туристов на ж/д транспорте.</p> <p>8. Особенности организации питания в международных круизах.</p> <p>9. Обслуживание туристов питанием на водном транспорте.</p>
Тема 5. Организация питания в автобусных турах и пеших походах.	<p>1. Организация питания туристов на пеших маршрутах.</p> <p>2. Особенности проведения пикника для туристов на маршруте.</p> <p>3. Особенности питания туристов в автобусном туре.</p> <p>4. Виды питания на пеших маршрутах.</p> <p>5. Особенности проведения пикника для туристов на маршруте.</p> <p>6. Организация питания автобусных туристов на «зелёной остановке».</p>
Тема 6. Организация предприятий питания в гостиничных комплексах.	<p>1. Структура управления предприятиями питания в ресторанных комплексах.</p> <p>2. Отличительные особенности предприятий питания по классу гостиницы.</p> <p>3. Классификация предприятий питания в РФ.</p> <p>4. Особенности предоставления услуг питания организованным туристам и сторонним посетителям в гостиничных комплексах.</p> <p>5. Формы управления предприятиями питания в гостиничных комплексах.</p>
Тема 7. Особенности питания туристов в гостиницах. Особенности питания иностранных туристов. Организация завтраков.	<p>1. Деятельность службы питания в гостиничных комплексах.</p> <p>2. Организация и управление питанием в структуре гостиничного комплекса.</p> <p>3. Виды и типы предприятий питания в гостиничных комплексах.</p> <p>4. Особенности предоставления услуг питания в гостиницах.</p> <p>5. Особенности предоставления услуг питания в гостиницах с малым номерным фондом.</p> <p>6. Специальные формы организации питания туристов.</p> <p>7. Особенности организации завтраков в гостиницах.</p> <p>8. Обслуживание питанием в номере.</p> <p>9. Особенности составления меню для иностранных туристов.</p> <p>10. Структура управления предприятиями питания в ресторанных комплексах.</p> <p>11. Структура управления ПП в гостиничных комплексах.</p>
Тема 8. Дополнительные услуги гостиничных предприятий питания (вне помещения ресторана).	<p>1. Новые технологии в организации ресторанного дела.</p> <p>2. Кейтеринг в общественном питании.</p> <p>3. Специальные формы организации питания туристов.</p> <p>4. Технология обслуживания туристов в номере.</p> <p>5. Организация питания туристов по типу «бар-бекю».</p>
Тема 9. Виды банкетного	1. Технология полного и частичного обслуживания в

обслуживания и их особенности.	ресторанах. 2.Разновидности банкетов, организация и их сервисное обслуживание. 3.Культура реализации и подачи напитков: предложения, рекомендация сочетания блюд и напитков. 4.Организация обслуживания банкетов стоя (фуршет и его разновидности). 5.Организация банкетов вне здания (барбекю, пикник) 6.Особенности проведения пикника для туристов на маршруте. 7.Виды меню, принципы составления меню, последовательность записи закусок, блюд, напитков. 8.Прейскурант, карта вин, карта коктейлей, карты сыров, десертов. 9.Значение меню в продвижении продукции предприятия.
Тема 10.Этикет за столом как фактор повышения качества обслуживания.	1.Этикет за столом как фактор повышения качества сервисного обслуживания: -правила использования столовых приборов по назначению (закусочные, рыбные, столовые, десертные, траншерные); -столовая посуда и её назначение; -виды сервировки стола. 2.Культура подачи и приёма напитков: -классификация стеклянной посуды; -рекомендации сочетания блюд и напитков. 3.Особые и сложные случаи потребления пищи (морепродукты, рыба, пернатая дичь, фрукты).
Тема 11.Продвижение услуг питания в гостиничных комплексах	1.Новые технологии в общественном питании (молекулярная кухня, технологическое оборудование, гаджеты). 2. Инновационные процессы в ресторанном бизнесе.

Задание по самостоятельной работе оценивается по 4 критериям:

- 1) правильность и полнота содержания (в т. ч. наличие существенных характеристик объекта исследования и выводов, корректность формулировок);
- 2) фактологическая точность;
- 3) аргументированность
- 4) корректность оформления презентации.

По каждому критерию обучающийся может набрать максимально 1 балл, дополнительный балл обучающийся получает за умение работать с аудиторией (ораторское искусство).

Таким образом, максимальная сумма баллов за презентацию по выбранной теме самостоятельной работы **5**.

Критерии оценивания презентации по выбранной теме самостоятельной работы

№	Критерий	1 балл	0,75 балла	0,5 балла	0,25 балла	0 баллов
	Правильность и полнота содержания (в т.ч. наличие существенных характеристик)	ответ правильный, полный, представлены все существенные характеристики объекта	ответ правильный, в целом полный, но не представлена 1 существенная характеристика	ответ в целом правильный и полный, но не представлены 2 существенные характеристики объекта	ответ в целом правильный, но неполный, не представлены 3 существенные характеристики объекта	ответ неправильный и/или неполный, представлены общие или второстепенные характеристики,

к объекта исследования и выводов, корректность формулировок)	исследования и выводы, все формулировки корректны или есть незначительная погрешность в 1 формулировке	объекта исследования, и/или есть незначительные погрешности в 2 формулировках характеристики и/или выводов	исследования, и/или есть 1 некорректная, двусмысленная, расплывчатая формулировка в характеристике и/или выводах	исследования при наличии общих и/или второстепенных, и/или есть 2 некорректные, двусмысленные, расплывчатые формулировки в характеристике и/или выводах	не позволяющие отличить объект исследования от других объектов, и/или есть 3 (и более) некорректные, двусмысленные, расплывчатые формулировки в характеристике и/или выводах, и/или выводы отсутствуют
Фактологическая точность	фактических неточностей и ошибок нет или допущена 1 незначительная фактическая неточность	фактических ошибок нет или допущена 1 фактическая неточность	допущены 2 фактические неточности и/или 1 негрубая фактическая ошибка	допущены 3 фактические неточности и/или 1 грубая фактическая ошибка и/или 2 негрубые фактические ошибки и/или количество фактического материала недостаточно	допущены 4 фактические неточности и/или 2 грубые фактические ошибки и/или 3 негрубые фактические ошибки и/или фактический материал не представлен
Аргументированность	все утверждения обоснованы, ошибок нет	ответ обоснован, но допущена 1 незначительная погрешность в обосновании	ответ в целом обоснован, но допущены 2 погрешности или 1 негрубая ошибка в обосновании	ответ не обоснован или в целом обоснован, но допущены 3 погрешности и/или 2 негрубые ошибки и/или 1 грубая ошибка в обосновании	ответ не обоснован или представлено псевдообоснование, в котором допущены 4 погрешности и/или 3 негрубые ошибки и/или 2 грубые ошибки
Корректность оформления презентации	презентация раскрывает суть исследования, облегчает понимание фактического материала, учитывает все особенности восприятия визуальной информации (цветовые, шрифтовые, композиционные)	презентация раскрывает суть исследования, облегчает понимание фактического материала, но есть незначительные погрешности в цветовом и/или шрифтовом и/или композиционно	презентация в целом раскрывает суть исследования, но недочёты в цветовом и/или шрифтовом и/или композиционном оформлении затрудняют восприятие фактического материала	презентация в целом раскрывает суть исследования, но грубые недочёты в цветовом и/или шрифтовом и/или композиционном оформлении затрудняют восприятие фактического материала	презентация отсутствует или в целом не раскрывает суть исследования, грубые недочёты в цветовом и/или шрифтовом и/или композиционном оформлении препятствуют пониманию фактического материала

м оформлении

Максимальный балл - 4

4. ФОНД ОЦЕНОЧНЫХ СРЕДСТВ ДЛЯ ПРОВЕДЕНИЯ ПРОМЕЖУТОЧНОЙ АТТЕСТАЦИИ ОБУЧАЮЩИХСЯ ПО ДИСЦИПЛИНЕ

Перечень компетенций с указанием этапов их формирования в процессе освоения образовательной программы

Компетенции	Этапы формирования	Показатели сформированности	Средства и критерии оценки
ПКС-8. Способен в соответствии с принципами сервиса, нормами поведения и стандартами обслуживания, осуществлять эффективные коммуникации с клиентами и поставщиками услуг	Ориентировочный (начальный)	знает информационные ресурсы для поиска информации о путях решения проблемных ситуаций с клиентами и поставщиками услуг и находят пути их решения	-вводное тестирование для определения уровня знаний; -тестирование по каждой теме, не менее 60% правильных ответов; -исследование отзывов по организации питания в туризме методом анкетирования и отзывов в Интернете.
	Деятельностный (основной)	умеет подбирать и систематизировать источники информации в электронных библиотечных системах, на форуме в Интернете и контактного тестирования для решения выделенных проблем	-эссе «Сервисное обслуживание в предприятиях питания г. Калининграда, оценка «зачтено»; -тематические подборки публикаций по теме: «Инновационные технологии в сфере питания и обслуживания», оценка «зачтено».
	Контрольно-корректировочный (завершающий)	умеет анализировать и обобщать информацию, систематизировать и делать выводы	на основе собранной информации создать деловую записку по улучшению организации питания в туризме.
ПКС-7. Способен осуществлять внутренние и внешние профессиональные коммуникации, обеспечивающ	Ориентировочный (начальный)	знает профессиональные характеристики и должностные инструкции для работников в сфере обслуживания туристов питанием для	исследование должностных инструкций для работы в сфере питания и туризма и соответствия со стандартами государственными, национальными и внутренними.

ие нравственный характер взаимоотношений субъектов туристско-рекреационной деятельности		профессиональной коммуникации и поддержания нравственного характера взаимоотношений субъектов туристско-рекреационной деятельности	
	Деятельностный (основной)	умеет анализировать и давать оценку предприятию питания в соответствии с ГОСТом и внутренними стандартами	на основе реального предприятия в гостинице составить справку соответствия ГОСТу и утверждённому внутреннему стандарту
	Контрольно-корректировочный (завершающий)	использует информационные ресурсы в проектной деятельности для анализа проблемных ситуаций, способен оценивать эффективность их использования в решении профессиональных задач	-создать проект по организации событийного обслуживания (по выбору студента, согласно Перечня) с полным набором услуг с использованием электронных ресурсов по инновационным технологиям, обеспечения оборудованием и современных технологий обслуживания и анимации.

Основными этапами формирования указанных компетенций при изучении студентами дисциплины являются последовательное изучение содержательно связанных между собой тем учебных занятий на лекциях, практических занятиях и во время самостоятельной работы. Изучение каждой темы предполагает овладение студентами необходимыми компетенциями. Результаты текущего контроля и промежуточной аттестации на различных этапах формирования компетенций показывают уровень освоения компетенций студентами.

Паспорт фонда оценочных средств по дисциплине

Контролируемые модули, разделы (темы) дисциплины	Индекс контролируемой компетенции (или её части)	Оценочные средства по этапам формирования компетенций			Способ контроля
		текущий контроль по дисциплине	рубежный контроль по дисциплине	итоговый контроль по дисциплине	
Тема 1. Роль услуг питания в процессе	ПКС-7	Тестирование	Контрольная работа	Эссе	Письменно

туризма. Организация продаж услуг питания. Законодательная база по оказанию услуг проживания и питания.					
Тема 2. Планы и виды питания туристов.	ПКС-8	Обсуждени е		Обзор изменений в ГОСТ	Устно, письменно
Тема 3. Классификация видов обслуживания.	ПКС-8	Тестировани е	Кроссворд	Эссе	Письменно
Тема 4. Организация питания на авиационном, железнодорожном и водном транспорте.	ПКС-8	Тестировани е	Контрольная работа	Тестировани е 50 вопросов	Письменно
Тема 5. Организация питания в автобусных турах и пеших походах.	ПКС-8	Тестировани е	Контрольная работа Обсуждение	Тестировани е 100 вопросов	Устно, письменно
Тема 6. Организация предприятий питания в гостиничных комплексах.	ПКС-8	Тестировани е	Обсуждение	Тестировани е 50 вопросов	Устно, письменно
Тема 7. Особенности питания туристов в гостиницах. Особенности питания иностранных туристов. Организация завтраков.	ПКС-8	Тестировани е Решение кроссворда	Обсуждение Реферат	Тест	Устно
Тема 8. Дополнительные услуги гостиничных предприятий питания (вне помещений ресторана).	ПКС-7 ПКС-8	Тестировани е	Решение кроссворда	Тест 40 вопросов	Устно
Тема 9. Виды банкетного обслуживания и их особенности.	ПКС-8	Тестировани е	Схемы банкета, Кроссворд	Тестировани е	Устно
Тема 10. Этикет за столом как фактор повышения качества обслуживания.	ПКС-7	Тестировани е	Обсуждение Кроссворд	Тестировани е 50 вопросов	Устно
Тема 11. Продвижение услуг питания в гостиничных комплексах.	ПКС-7	Тестировани е	Обсуждение эссе. Кроссворд		Устно, письменно

Этапы формирования компетенций в процессе освоения дисциплины

Формирование компетенций (ПКС-7 и ПКС-8) происходит в три этапа:

Наименование этапов формирования компетенций	Содержание этапов	Перечень компетенций
--	-------------------	----------------------

Когнитивный этап	Ознакомление с теоретическими положениями учебной дисциплины: теоретические основы понятия и особенности концепции туристской дестинации	ПКС-7. Способен осуществлять внутренние и внешние профессиональные коммуникации, обеспечивающие нравственный характер взаимоотношений субъектов туристско-рекреационной деятельности.
Прикладной этап	Формирование представлений и умений, связанных с структурой и элементами маркетинга в туристской дестинации, классификацией туристских брендов и продуктов продвижения туристской	ПКС-8. Способен в соответствии с принципами сервиса, нормами поведения и стандартами обслуживания, осуществлять эффективные коммуникации с клиентами и поставщиками услуг
Демонстрационный этап	Формирование умений, связанных с представлением новых тенденций продвижения бренда туристской дестинации	

Описание показателей и критериев оценивания компетенций на различных этапах их формирования, описание шкал оценивания

Текущий и промежуточный контроль знаний и умений обучаемых проводится на практических занятиях в форме опроса студентов в соответствии с темами практических занятий.

Критерий	1 балл	0,5 балла	0 баллов
Полнота и содержательность	полно и содержательно	недостаточно полно и содержательно	неполно и бессодержательно
Аргументированность	аргументы достаточны	аргументы не достаточны	аргументы отсутствуют или не являются аргументами
Логичность и последовательность	логично и последовательно	1 – 2 логические ошибки	3 и более логических ошибок
Фактологическая точность	фактических ошибок нет	1 – 2 фактические ошибки	3 и более фактических ошибок
Корректность выводов и формулировок	корректны	недостаточно корректны	отсутствуют или некорректны

Фонд оценочных средств для проведения промежуточной аттестации обучающихся по дисциплине.

Промежуточная аттестация проводится по тестам и предусматривает четыре градации оценок: «отлично», «хорошо», «удовлетворительно», «неудовлетворительно». Ниже приводится описание критериев оценки по данным градациям:

Оценка	Требования к уровню знаний
«отлично»	Не менее 81% правильных ответов от общего количества тестов
«хорошо»	Не менее 61% правильных ответов от общего количества тестов
«удовлетворительно»	Не менее 50% правильных ответов от общего количества тестов

«неудовлетворительно»	Менее 50% правильных ответов от общего количества тестов
-----------------------	--

Типовые контрольные задания или иные материалы, необходимые для оценки результатов освоения знаний, умений, навыков и (или) опыта деятельности, характеризующих этапы формирования компетенций в процессе освоения образовательной программы.

1. Услуги питания как компонент туризма.
2. Значение организации питания в туристской деятельности.
3. Способы привлечения сторонних посетителей в гостиничные предприятия питания.
2. Организация питания туристов на маршруте.
3. Организация и управление питанием в структуре гостиниц (отелей).
4. Обслуживание питанием и напитками в гостиницах с малым номерным фондом.
5. Специальные формы организации питания туристов.
6. Организация питания туристов на основном транспорте.
7. Виды питания туристов на транспорте.
8. Организация питания на круизных судах.
9. Технология и организация питания туристов вне здания гостиницы.
10. Организация питания туристов на пеших маршрутах.
11. Технология проведения пикника для туристов.
12. Технология обслуживания в ресторанах с полным и частичным обслуживанием.
13. Разновидности банкетов, организация и сервисное обслуживание.
14. Особенности организации завтрака в гостинице.
15. Особенности питания иностранных туристов.
16. Особенности услуг питания в гостиницах.
17. Стандарты обслуживания в предприятиях питания сетевых гостиниц.
18. Меню ресторана – инструмент прямого маркетинга и стимулирования сбыта.
19. Роль обслуживающего персонала предприятий питания гостиничных комплексов в повышении культуры сервиса и продвижении гостиницы.

Тестовые задания для самоконтроля:

Тема 1. «Организация питания в туризме». Входной контроль. Тест «Этикет за столом».

ЗНАЕТЕ ЛИ ВЫ?	
1. Как положить прибор (вилку, нож) после окончания обеда или ужина?	1. В тарелке крест накрест 2. Прислонить к краям тарелки 3. Рядом на тарелку
2. Какова разовая норма подачи коньяка?	1. 25 г. 2. 30 г. 3. 50 г.
3. Как правильно есть хлеб?	1. Отламывать по кусочку 2. Отрезать по кусочку 3. Держать в руке
4. Для чего к деликатесной рыбе (семга, лосось и т.д.) подают лимон?	1. Для усиления вкуса 2. Для оформления блюда 3. Для удаления запаха
5. Какова емкость рюмки для водки?	1. 75 г. 2. 50 г. 3. 100 г.
6. Как пользоваться полотняной салфеткой?	1. Повязать вокруг шеи 2. «Засунуть» за воротник 3. Расстелить на коленях
7. Что такое «канапе»?	1. Пирожное

	2. Бутерброд 3. Соус
8. Какие спиртные напитки подают к рыбным блюдам?	1. Водка 2. Белые сухие вина 3. крепленые вина
9. Как рассаживают гостей за стол на официальных приёмах?	1. По общественному положению 2. По представительскому статусу 3. По принадлежности к столу
10. Сколько времени длится банкет-фуршет?	1. Неограниченное время 2. Не более двух часов 3. До 4-5 часов

Тема 9. Виды банкетов. Вводный тест «Сервисное обслуживание в ресторане». Вариант 1.

1. Сколько видов банкетов Вы знаете?
 - 1.
 - 2.
 - 3.
 - 4.
 - 5.
2. Сколько видов столовых (металлических) приборов Вы знаете?
 - 1.
 - 2.
 - 3.
 - 4.
 - 5.
3. Сколько видов хрусталя (рюмки, фужеры) Вы знаете?
 - 1.
 - 2.
 - 3.
 - 4.
 - 5.
 - 6.
 - 7.
 - 8.
4. Сколько видов тарелок подают при полной сервировке обеда?
 - 1.
 - 2.
 - 3.
5. Как подать артишоки, спаржу?
 1. Не знаю.
 2. Представляю смутно.
 3. Знаю.

Подсчитаем баллы:

-24-20 баллов: У Вас очень высокий уровень знаний в данной сфере.

-20-15 баллов: Вам предстоит немного потрудиться.

-ниже 15 баллов: Не отчаивайтесь, начнем с нуля.

Кроссворд «Условия питания и методы обслуживания туристов»

	3. Сухие белые вина
6. Когда устраивают аперитив?	1. После окончания банкета 2. За 1,5 часа до окончания банкета. 3. По прибытию гостей, за 30 минут до начала банкета.
7. Что нужно учитывать при составлении меню (для иностранных гостей)?	1. Сезон года. 2. Национальные особенности. 3. Наличие продуктов
8. В какое время устанавливают официальный завтрак?	1. 9-10 часов. 2. 10-11 часов. 3. 12-13 часов.
9. Какой скатертью покрывают для банкет-чая?	1. Белое. 2. Однотонной 3. Цветной
10. Норма подачи крепленых вин?	1. 50 мл. 2. 75 мл. 3. 100мл.

Тема 7. «Особенности питания туристов в гостиницах».

Тест. Этикет и сервисное обслуживание.

1. Как положить прибор по окончании приёма пищи?
 1. Крест на крест.
 2. Параллельно тарелке.
 3. Приспустив с краёв тарелки.
2. Название тарелки для подачи хлеба?
 1. Пирожковая.
 2. Гарнирная.
 3. Десертная.
3. Что такое куверт?
 1. Набор для письма.
 2. Столовый прибор.
 3. Визитная карточка.
4. Какое вино подают к блюдам из жаренного мяса?
 1. Красное сухое вино.
 2. Белое сухое вино.
 3. Крепленное вино.
5. Норма подачи кофе с молоком?
 1. 50 гр.
 2. 200 гр.
 3. 100 гр.
6. В каком порядке раскладывают столовые приборы при полной сервировке стола?
 1. Рыбный, закусочный, столовый
 2. Столовый, рыбный, закусочный.
 3. Столовый, закусочный, рыбный.
7. Какой скатертью накрывают стол для банкет-чая?
 1. Цветной.
 2. Белой.
 3. Однотонной.
8. В каком температурном режиме подают коньяк?
 1. Охлажденный.
 2. Прогретый.

3. Комнатный.
9. С какой стороны от гостя подают порционные блюда?
1. Справа.
 2. Слева.
 3. Прямо перед гостем.
10. В какое время устраивают официальный завтрак?
1. 10-11 часов.
 2. 12-13 часов.
 3. 9-10 часов.
11. Название тарелок для 2-х горячих блюд?
1. Подтарельник.
 2. Столовая.
 3. Закусочная.
12. Какой прибор кладут первым при сервировке столов?
1. Закусочный.
 2. Рыбный.
 3. Столовый.
13. Какое вино подают к отварному мясу?
1. Креплёное вино.
 2. Красное сухое.
 3. Белое сухое.
14. Название рюмки для белых сухих вин?
1. Мадерная.
 2. Лафитная.
 3. Рейнвейная.
15. Что нужно учитывать при составлении меню для иностранных гостей.
1. Сезон года.
 2. Наличие продуктов.
 3. Национальные особенности.
16. Норма подачи креплёных вин?
1. 25 грамм.
 2. 50 грамм.
 3. 75 грамм.
17. Какие приборы нужно сервировать для подачи кофе с молоком и бисквитного пирожного?
1. Кофейная ложка, вилка десертная.
 2. Ложка мокко, вилка десертная.
 3. Чайная ложка, вилка десертная.
18. Сколько сантиметров поверхности стола рассчитывают на 1 персону на банкетах и деловых приёмах?
1. 40 см.
 2. 50-60 см.
 3. 60-80 см.
19. Для чего к рыбе подают лимон?
1. Усиление вкуса.
 2. Оформление блюда.
 3. Удаление запаха.
20. Что такое птифур?
1. Соус.
 2. Бутерброд.
 3. Пирожное.

Тема 6. «Особенности организации питания туристов в гостиницах».

- | | |
|--|--|
| | туристов. |
| 5. Назовите основные виды специального питания, которые предлагаются на борту воздушного судна. | <ol style="list-style-type: none"> 1. стандартное. 2. диетическое. 3. постное. 4. религиозное. 5. детское. 6. вегетарианское. |
| 6. Диапазон времени для предварительного заказа индивидуального питания на борт воздушного судна | <ol style="list-style-type: none"> 1. 10-8 часов. 2. 16-12 часов. 3. 22-18 часов. 4. 24-36 часов. |
| 7. Какие услуги питания предлагаются туристам в ротеле? | <ol style="list-style-type: none"> 1. а ля карт. 2. питание в разнос. 3. шведский стол. 4. подача питания в купе. 5. передвижной бар-буфет. 6. стационарный бар. 7. а парт. |
| 8. Требования по организации питания на борту автобуса повышенной комфортности. | <ol style="list-style-type: none"> 1. наличие холодильника. 2. наличие стюарда. 3. оборудование для приготовления блюд из концентратов. 4. оборудование для приготовления чая, кофе. 5. услуга питания в виде ланч-бокса. <ol style="list-style-type: none"> 1. класс салона. 2. статус туристов. 3. национальные особенности туристов. 4. продолжительность полёта. |
| 9. Что определяет вид питания и сервисного обслуживания на борту самолёта? | <ol style="list-style-type: none"> 1. экономический класс. 2. бизнес-класс. 3. первый класс. |
| 10. В каком классе воздушного судна используется предварительная сервировка стола? | <ol style="list-style-type: none"> 1. а парт. 2. а ля карт. 3. табльдот. 4. шведский стол. |
| 11. Какой вид обслуживания предлагается индивидуальным туристам в вагоне-ресторане? | <ol style="list-style-type: none"> 1. кошерная. 2. высокая. 3. вегетарианская. 4. европейский стандарт. |
| 12. Какую кухню предлагают туристам на дальних авиарейсах. | <ol style="list-style-type: none"> 1. мыть палубу. 2. обеспечивать туристов напитками на палубах. 3. подготавливать лежаки и зонты. |
| 13. Сервисные обязанности палубного стюарда на круизном судне. | |

- | | |
|--|---|
| 14. Британская традиция, которую проводят во время круизов в музыкальном салоне лайнера в 16 часов. | 4. организовывать развлечения. |
| 15. В чём подают горячее питание в салоне эконом-класса самолёта? | <ol style="list-style-type: none"> 1. подача чая. 2. подача кофе. 3. подача какао. 4. подача прохладительных напитков. |
| 16. Что из перечисленного используют для сервировки в салоне 1 класса самолёта? | <ol style="list-style-type: none"> 1. фарфоровая посуда. 2. ланч-пакет. 3. ланч-бокс. 4. контейнер. |
| 17. Что из перечисленного используют для сервировки в салоне 1 класса самолёта? | <ol style="list-style-type: none"> 1. тарелки фарфоровые. 2. тарелки пластмассовые. 3. полотняные салфетки. 4. бумажные салфетки. 5. солонки, перечницы фарфоровые. 6. пластиковый пакет со специями. |
| 17. Как организуется сервис предоставления питания организованных групп туристов в вагонах-ресторанах? | <ol style="list-style-type: none"> 1. предварительное накрытие. 2. обслуживание официантами. 3. по графику работы вагона-ресторана. 4. по заявленному виду питания |
| 18. Какие алкогольные напитки предлагают по программе «всё включено» Mini All? | <ol style="list-style-type: none"> 1. все напитки. 2. все напитки только местного производства. 3. местные крепкие напитки с ограничением. |
| 19. Название пайка для участников туристского похода для перекусов на дальних переходах. | <ol style="list-style-type: none"> 1. ланч-пакет. 2. ланч-бокс 3. карманное питание. 4. сухой паёк. |
| 20. Густой суп, приготовленный на открытом огне на биваке в пешем походе. | <ol style="list-style-type: none"> 1. шухрут. 2. кондёр. 3. солянка сборная. 4. похлёбка. |
| 21. Какие продукты входят в набор «карманного питания» в пеших походах? | <ol style="list-style-type: none"> 1. сухофрукты. 2. тушёнка. 3. сухие концентраты. 4. конфеты. 5. орехи. 6. сухая выпечка. |
| 22. Что не относится к моральным установкам программы сервисного обслуживания туристов? | <ol style="list-style-type: none"> 1. ориентация на активного и содержательного туриста |

- | | |
|--|--|
| | <ul style="list-style-type: none"> 2. ориентация на получение прибыли 3. учёт индивидуальных потребностей туриста. 4. обслуживание по научно-обоснованным нормам и правилам. |
| 23. Что способствует разрешению конфликтной ситуации в случае претензии клиента на качество услуг? | <ul style="list-style-type: none"> 1. безвозмездное устранение недостатков. 2. уменьшение оплаты за услугу. 3. только извинения руководств. 4. предоставление бесплатно дополнительной услуги. |
| 24. Качество сервисных услуг зависит от... | <ul style="list-style-type: none"> 1. суммы счёта. 2. внешнего вида клиентов. 3. технических возможностей. 4. профессионализма персонала. |
| 25. Обслуживание туристов питанием в гостинице на открытом воздухе с блюдами гриль. | <ul style="list-style-type: none"> 1. пикник. 2. барбекю. 3. пленэр. 4. сабантуй. |

Итоговый контроль по дисциплине.

Вопросы для итогового тестирования:

1. Планы и виды питания туристов.
2. Методы продвижения услуг питания в туризме.
3. Виды и организация завтраков в гостинице.
4. Виды обслуживания при организации питания.
5. Бракераж готовой продукции
6. Организация питания туристов на маршруте (основная перевозка).
7. Организация питания туристов на воздушном транспорте.
8. Виды особого питания на воздушном транспорте.
9. Организация питания туристов на автомобильном транспорте.
10. Организация питания групп туристов на железнодорожном транспорте.
11. Особенности питания туристов на круизных судах.
12. Организация питания туристов на «зелёной остановке».
13. Организация питания туристов на маршруте (основная перевозка).
14. Организация питания туристов в пешеходных турах.
15. Услуги питания в гостинице.
16. Роль отдела питания в структуре гостиницы.
17. Организации питания и напитков в гостинице.
18. Виды предприятий питания в гостиничных комплексах.
19. Специальные формы организации питания туристов.
20. Характеристика баров в гостиничных предприятиях.
21. Обслуживание питанием в номерах гостиницы.
22. Особенности работы гостиничных ресторанов.
23. Выездное обслуживание, виды кейтеринга.
24. Суггестивный метод обслуживания.

Примечание [A1]:

25. Значение знаний по особенностям питания в разных странах.
26. Характеристика видов обслуживания на банкетах.
27. Технология полного обслуживания на банкете и индивидуальных лиц.
28. Фуршет - характеристика и особенности проведения.
29. Культура подачи и рекомендации алкогольных напитков.
30. Банкеты вне здания (барбекю, кейтеринг).
31. Виды меню.
32. Профессиональная этика персонала.
33. Организация и проведение обслуживания «шведский стол».
34. Культура потребления пищи.
35. Рекомендации сочетания блюд и напитков.
36. Виды столовых приборов и правила их использования.
37. Технология частичного и полного обслуживания.
38. Продвижение услуг питания в гостиничных комплексах.
39. Инновации услуг питания как фактор привлекательности туристского продукта, гостиничного комплекса.
40. Инновационные процессы в ресторанном сервисе, мерчандайзинг.

Критерии оценки знаний студентов на экзамене (зачете)

Шкала оценивания компетенций

1-й этап

Оценка «неудовлетворительно» или отсутствие сформированности компетенции	Оценка «удовлетворительно» или низкой уровень освоения компетенции	Оценка «хорошо» или повышенный уровень освоения компетенции	Оценка «отлично» или высокий уровень освоения компетенции
Допущены существенные ошибки в знании теоретического материала, в оперировании понятиями. Сформированность знаний, умений, навыков не показана. Существенные пробелы в знаниях основного учебно-программного материала, принципиальные ошибки в выполнении предусмотренных программой заданий.	Обучаемый проявляет определенную самостоятельность в применении знаний, умений и навыков к решению учебных заданий. Демонстрирует знание основной литературы, основного учебно-программного материала, владение базовым категориальным аппаратом. Выполнено не менее 50% предусмотренных программой заданий.	Студент демонстрирует самостоятельное применение знаний, умений и навыков при выполнении заданий. Демонстрирует знание основной и частично дополнительной литературы, основных подходов. Выполнено 70% - 85% предусмотренных программой заданий.	Обучаемый способен к полной самостоятельности в выборе способа решения заданий в рамках учебной дисциплины. Демонстрирует знание основной и дополнительной литературы, основных подходов. Выполнено более 85% предусмотренных программой заданий.

2-й этап

Оценка «неудовлетворительно» (незачтено) или отсутствие сформированности компетенции	Оценка «удовлетворительно» (зачтено) или низкий уровень освоения компетенции	Оценка «хорошо» (зачтено) или повышенный уровень освоения компетенции	Оценка «отлично» (зачтено) или высокий уровень освоения компетенции
У студента не сформированы все компетенции или не сформирована одна компетенция	Сформировано не менее 50% знаний, умений и навыков по дисциплине на пороговом (низком) уровне	Обучающийся должен продемонстрировать наличие не менее 75% сформированных знаний, умений и навыков, из которых не менее 1/3 оценены отметкой «хорошо».	Оценка может быть выставлена при наличии сформированных компетенций у обучаемого, выполнены требования к получению оценки «хорошо» и освоены на «отлично» не менее 50% знаний, умений и навыков по дисциплине

Критерии определения сформированности компетенций на итоговой аттестации по дисциплине

Уровни сформированности компетенций	пороговый	достаточный	повышенный
Критерии	Компетенция сформирована. Демонстрируется недостаточный уровень самостоятельности практического навыка	Компетенция сформирована. Демонстрируется достаточный уровень самостоятельности устойчивого практического навыка	Компетенция сформирована. Демонстрируется высокий уровень самостоятельности, высокая адаптивность практического навыка

Критерии оценивания ответа студента

№	Критерий	Содержание ответа	Балл
1	Правильность содержания, корректность формулировок	ответ правильный, все формулировки корректны или есть незначительные погрешности в 1 - 2 формулировках	2
		ответ в целом правильный, но есть погрешности в 3 формулировках и/или есть 1 - 2 некорректные, двусмысленные, расплывчатые формулировки	1
		ответ в целом правильный, но есть погрешности в 4 и более формулировках	0

		и/или есть некорректные, двусмысленные, расплывчатые формулировки – 3 и более; или ответ неправильный	
2	Полнота содержания, наличие существенных характеристик описываемого явления	ответ полный, представлены все существенные характеристики	1
		ответ в целом полный, но не представлены 1 - 2 существенные характеристики при наличии общих и/или второстепенных	0,5
		ответ в целом неполный, не представлены 3 существенные характеристики при наличии общих и/или второстепенных; или ответ неполный, представлены общие и/или второстепенные характеристики, не позволяющие отличить одно явление от другого	0
3	Фактологическая точность	фактических неточностей и ошибок нет или допущена 1 фактическая неточность	1
		допущены 2 фактические неточности и/или 1 – 2 негрубые фактические ошибки и/или кол-во фактического мат-ла недостаточно для оценивания ответа	0,5
		допущены 3 фактические неточности и/или 1 грубая фактическая ошибка и/или 3 негрубые фактические ошибки и/или фактический материал не представлен	0
4	Аргументированность	все утверждения обоснованы, ошибок нет или допущена 1 незначительная погрешность в обосновании	1
		ответ в целом обоснован, но допущены 2 погрешности и/или 1 – 2 негрубые ошибки в обосновании	0,5
		ответ в целом обоснован, но допущены 3 погрешности и/или 3 негрубые ошибки и/или 1 грубая ошибка в обосновании; или ответ не обоснован	0
Максимальный балл за ответ			5

Итоговый контроль по дисциплине.

В качестве допуска к итоговому контролю необходимо выполнение следующих условий:

- присутствие и работа на лекциях;
- активная работа по обсуждению выполненных творческих работ, самостоятельное изучение и освещение дополнительных вопросов курса;
- проектная деятельность по выбранной теме с презентацией;
- промежуточное тестирование по отдельным разделам дисциплины должно быть пройдено на положительную оценку.

Итоговой формой контроля знаний, умений и навыков по дисциплине является **зачет с оценкой (или экзамен)**, который проводится в виде электронного тестирования. Итоговый контроль по дисциплине служит для оценки работы студента в течение семестра и призван выявить уровень, прочность и систематичность полученных им теоретических и практических знаний, приобретения навыков самостоятельной работы, развития творческого мышления, умение синтезировать полученные знания и применять их в решении практических задач.

Вопросы к зачету предполагают контроль общих знаний и умений, способность студентов проиллюстрировать их примерами, индивидуальными материалами, составленными студентами в течение курса.

По итогам зачета выставляется оценка по шкале порядка: «отлично», «хорошо», «удовлетворительно», «неудовлетворительно». Для получения зачёта необходимо не менее 60% правильных ответов.

Для зачета в электронном виде разработаны тесты по темам дисциплины (300 вопросов), размещённые на портале тестирования БФУ им.И.Канта.

В ходе сдачи зачёта с оценкой осуществляется контроль знаний, умений, навыков, усвоенных в данном курсе и эвристического мышления.

Критерии определения сформированности компетенций

на итоговой аттестации по дисциплине

Уровни сформированности компетенций	пороговый	достаточный	повышенный
Критерии	Компетенция сформирована. Демонстрируется недостаточный уровень самостоятельности практического навыка	Компетенция сформирована. Демонстрируется достаточный уровень самостоятельности устойчивого практического навыка	Компетенция сформирована. Демонстрируется высокий уровень самостоятельности, высокая адаптивность практического навыка

Методические материалы, определяющие процедуры оценивания знаний, умений, навыков и (или) опыта деятельности, характеризующие этапы формирования компетенций

Оценка знаний, умений, навыков, характеризующая этапы формирования компетенций по дисциплине, проводится в форме текущей, промежуточной и итоговой аттестации.

Контроль текущей успеваемости обучающихся – текущая аттестация – проводится в ходе семестра с целью определения уровня усвоения обучающимися знаний; формирования у них умений и навыков; своевременного выявления преподавателем недостатков в подготовке студентов и принятия необходимых мер по ее корректировке; совершенствованию методики обучения; организации учебной работы и оказания обучающимся индивидуальной помощи.

К контролю текущей успеваемости относятся проверка знаний, умений и навыков обучающихся:

- на занятиях (опрос, тестирование, решение задач);
- по результатам проверки качества конспектов лекций и выполнения домашних заданий;
- по результатам отчета обучающихся в ходе индивидуальной консультации преподавателя,

проводимой в часы самоподготовки, по имеющимся задолженностям.

Контроль за выполнением студентами каждого вида работ может осуществляться поэтапно и служит основанием для предварительной и промежуточной аттестации по дисциплине.

Промежуточная аттестация обучающихся проводится преподавателем в целях подведения промежуточных итогов текущей успеваемости студентов, анализа состояния учебной работы, выявления неуспевающих, ликвидации задолженностей.

К промежуточному контролю относятся проверка знаний, умений и навыков обучающихся:

- по результатам проведения контроля уровня усвоения знаний (с помощью промежуточного теста);

Итоговая аттестация по дисциплине проводится с целью выявления соответствия уровня теоретических знаний, практических умений и навыков по направлению подготовки 43.03.02 «Организация питания в туризме» требованиям ФГОС ВО (согласно приказа Минобрнауки №516 от 08.06.2017.) в форме зачета с оценкой.

Зачет проводится в конце 8 семестра, после завершения изучения дисциплины в объеме рабочей учебной программы. Для заочного обучения- на 5 курсе, 2 семестр.

Форма проведения зачета: в электронном варианте.

Все виды текущего и промежуточного контроля осуществляются на практических занятиях.

Каждая форма контроля по дисциплине включает в себя тестирование и решение контрольных вопросов, кроссвордов, позволяющие оценить уровень освоения студентами знаний и практическое задание, выявляющее степень сформированности умений и навыков.

Процедура оценивания компетенций обучающихся основана на следующих стандартах:

1. Периодичность проведения оценки, то есть оценка работы студента на каждом занятии за активность в работе, выполнение поставленных заданий (тесты, кроссворды, задачи).
2. Многоступенчатость: оценка (как преподавателем, так и студентами группы) и самооценка обучающегося, обсуждение результатов и комплекса мер по устранению недостатков.
3. Единство используемой технологии для всех обучающихся, выполнение условий сопоставимости результатов оценивания.
4. Соблюдение последовательности проведения оценки: предусмотрено, что развитие компетенций идет по возрастанию их уровней сложности, а оценочные средства на каждом этапе учитывают это возрастание.

Краткая характеристика процедуры реализации текущего и итогового контроля по дисциплине для оценки компетенций обучающихся представлена в таблице:

№ п/п	Наименование оценочного средства	Краткая характеристика процедуры оценивания компетенций	Представление оценочного средства в фонде.
1	Контрольная работа.	Средство проверки умений применять полученные знания для решения задач определенного типа по теме.	Комплект контрольных заданий по вариантам.
2	Устный опрос.	Устный опрос по основным терминам и формулировкам может проводиться в начале/конце лекционного или семинарского занятия в течение 15-20 мин. Либо устный опрос проводится в течение всего семинарского занятия по заранее выданной тематике. Выбранный преподавателем студент может отвечать с места либо у доски.	Вопросы по темам дисциплины.
3	Тест.	Проводится на практических занятиях. Позволяет оценить уровень знаний студентами теоретического материала по дисциплине. Осуществляется на бумажных или электронных носителях. Количество вопросов в каждом варианте определяется преподавателем. Отведенное время на подготовку определяет преподаватель.	Фонд тестовых заданий.
4	„Case studio”.	Обсуждение вопросов при решении тестовых заданий, решение задач, опираясь на личный и практический опыт. Ролевые игры.	Перечень тем эссе Творческие работы, устные доклады.
5.	Мастер-класс.	Демонстрация видов сервировки стола с последующей отработкой навыков сервировки по заданным видам меню.	Технологические карты и карточки-задания с предложенным меню.

6.	Выездная практическая работа.	Средство проверки практических знаний студентов через самостоятельную оценку дизайна и сервисного обслуживания в предприятиях питания.	Оценивается творческий отчёт.
7.	Практикум.	Выполнение практических работ: -составление карты рассадки гостей за столом на официальных, деловых и неофициальных приёмах; -составление макета кувертных карточек; -макет сервировки стола для банкетных приёмов на различных специальных мероприятиях.	Оценивается каждая выполненная работа.
8	Защита проекта.	Проводится во время зачета. Позволяет оценить уровень освоения компетенций по дисциплине (ориентировочный (начальный); деятельностный (основной), контрольно-корректировочный (завершающий)).	Темы итогового проекта, презентации.
9.	Зачёт (экзамен)	Проводится в заданный срок, согласно графику учебного процесса. При выставлении оценок учитывается уровень приобретенных компетенций студента. Компонент «знать» оценивается теоретическими вопросами по содержанию дисциплины, компоненты «уметь» и «владеть» - практико ориентированными заданиями. Зачёт с оценкой осуществляется в электронном виде, 2 попытки по 50 минут.	Фонд тестовых заданий на портале тестирования БФУ.

5. ПЕРЕЧЕНЬ ОСНОВНОЙ И ДОПОЛНИТЕЛЬНОЙ УЧЕБНОЙ ЛИТЕРАТУРЫ, НЕОБХОДИМОЙ ДЛЯ ОСВОЕНИЯ ДИСЦИПЛИНЫ

Основная литература:

Организация туристской деятельности [Текст] : учебно-методическое пособие / Сочин. гос. ун-т, 2017. - 1 on-line, 28 с.

Технология и организация услуг питания [Электронный ресурс]: учеб. для вузов/ М. А. Горенбургов, Г. С. Сологубова; Балт. акад. туризма и предпринимательства. -Москва: Академия, 2012. - 238 с.: ил.,табл.

Дополнительная литература:

Культура деловых приемов [Электронный ресурс]: учеб.-метод. комплекс/ М-во образования и науки РФ, Балт. федер. ун-т им. И. Канта, Ин-т рекреации, туризма и физ. культуры; [сост. М. Н. Урыкова]. - Калининград: БФУ им. И. Канта, 2015 on-line, 80с.

Организация производства и обслуживания на предприятиях общественного питания [Электронный ресурс] : учеб.для акад.бакалавриата/Г.С. Сологубова. -3-е изд., испр. и доп. Москва : Юрайт, 2019. – 1 on-line, 332 с.-

Традиции и культура питания народов мира: учеб. пособие для вузов/Щеникова Н.В.-М: ФОРУМ; -М.: ИНФРА-М, 2015.-295 с.:ил. -.

6. ПЕРЕЧЕНЬ РЕСУРСОВ ИНФОРМАЦИОННО-ТЕЛЕКОММУНИКАЦИОННОЙ СЕТИ «ИНТЕРНЕТ», НЕОБХОДИМЫХ ДЛЯ ОСВОЕНИЯ ДИСЦИПЛИНЫ

При осуществлении образовательного процесса по дисциплине «Организация питания в туризме» используются следующие ресурсы информационно- телекоммуникационной сети «Интернет»:

-электронно-библиотечные системы (ЭБС) и информационные базы данных:

- <https://elib.kantiana.ru/> – Библиотека БФУ им. И. Канта;
- <http://www.biblioclub.ru/> – Университетская библиотека онлайн;
- <https://elibrary.ru/> – Научная электронная библиотека;
- <http://www.rsl.ru/> – Российская государственная библиотека
- <http://www.iprbookshop.ru/>. – электронно-библиотечная система России.
- Национальная электронная библиотека (<http://нэб./рф>).
- сайт Федерального агентства по туризму - <http://www.russiatourism.ru>
- ведущий интернет-ресурс по теме "Инновации" - http://www.cecsi.ru/coach/bec_best_innovation.html
- Официальный сайт Всемирной туристской организации (ЮНВТО). – <http://www.unwto.org>
- Официальный сайт Федерального агентства по туризму – <http://www.russiatourism.ru/>
- Официальный сайт Российского союза туриндустрии. – <http://www.rostourunion.ru>
- «Rata-news» ежедневная электронная газета Российского союза туриндустрии. – <http://www.ratanews.ru>
- Официальный сайт Российской гостиничной ассоциации. – <http://rha.ru>
- Официальный сайт Ассоциации туроператоров России. – <http://www.atorus.ru>
- «Турбизнес». – <http://www.tourbus.ru>
- Интернет журнал «Туризм: практика, проблемы, перспективы». – <http://wtpnews.ru>
- Журнал «Туризм. Экономика и учет». – <http://pressa.ru>
- Журнал «Индустрия Туризма». – <http://www.pro>
- Библиотека туризма. – <http://www.turbooks.ru>

7. МЕТОДИЧЕСКИЕ УКАЗАНИЯ ДЛЯ ОБУЧАЮЩИХСЯ ПО ОСВОЕНИЮ ДИСЦИПЛИНЫ

В ходе лекционных занятий обучающимся рекомендуется выполнять следующие действия. Вести конспектирование учебного материала. Обращать внимание на категории, формулировки, раскрывающие содержание тех или иных явлений и процессов, научные выводы и практические рекомендации по их применению. Задавать преподавателю уточняющие вопросы с целью уяснения теоретических положений, разрешения спорных ситуаций.

Запись лекции следует делать кратко и фиксировать только самое существенное. Не надо стремиться записывать дословно все, что рассказывает лектор. Иногда студенты, намереваясь это делать, теряют нить излагаемых вопросов, путаются и искажают саму суть услышанного. Необходимо иметь ввиду, что преподаватель, как правило, стремится облегчить слушание и конспектирование лекции. В той или иной форме он подчеркивает или повторяет наиболее важные мысли, делает паузы и т. д. Следует стремиться полностью и точно записывать обобщающие положения и выводы по каждому освещаемому вопросу.

При записи лекций очень помогает система сокращения слов, фраз и пр. Как правило, студенты сами выбирают или изобретают такую систему и часто пользуются ею на занятиях. Для удобства работы в тетради обязательно надо оставлять поля, чтобы потом делать на них пометки, вносить дополнения из учебной и научной литературы.

После лекции необходимо доработать свои записи, отредактировать текст, уточнить отдельные положения и факты. Закрепление содержания лекции, доработка ее записи способствуют более прочному запоминанию, систематизации знаний.

Подготовка к практическим занятиям.

На практическом занятии активно мыслить должны не только выступающие, но и все его участники. На занятиях нужно внимательно следить за выступлениями однокурсников, ставить неясные вопросы на обсуждение группы, обращаться за разъяснением к преподавателю, делать дополнительные записи в тетради. Внимательное прослушивание выступающих дает возможность, опираясь на изученный материал, определить, достаточно ли глубоко изложен вопрос, показано ли его значение в современных условиях, не допущены ли неточности при его освещении. Затем следует выступить и дополнить сообщения товарищей, уточнить те или иные положения, поставить новые вопросы. В этом случае на практическом занятии может развернуться дискуссия, споры по обсуждаемой теме.

На практическом занятии следует избегать выступления по написанному тексту. Важно самостоятельно формулировать мысли, свободно оперировать данными. Выступление по конспекту, плану, а то и без них прививает не только умение излагать материал своими словами, но и вырабатывает навыки публичного выступления. Во время занятия обучающимся рекомендуется вести записи нового теоретического материала.

1. Использование визуальных эффектов презентации:

- 1) добавляет ясности и яркости выступлению;
- 2) помогает слушателям легче воспринимать информацию;
- 3) производит более сильное впечатление на аудиторию и вызывает больший интерес к выступлению;

4) увеличивает доверие к говорящему.

2. Планирование презентации:

- 1) продумайте выступление заранее;
- 2) определите, что необходимо проиллюстрировать с помощью PowerPoint: формулировки закономерностей, графики, таблицы, диаграммы, фактологический материал и т.д.;
- 3) напишите краткий тезисный конспект, которым можно использовать, демонстрируя слайды;

4) прорепетируйте заранее выступление с использованием презентации.

3. Использование цветовых эффектов:

- 1) используйте светлый текст на темном фоне;
- 2) используйте ограниченное количество цветов (2 - 3);
- 3) используйте один цвет для заголовков и другой цвет для текста;
- 4) используйте цвета постоянно;
- 5) избегайте кислотных цветов.

4. Использование пространства:

- 1) не пытайтесь поместить много материала на один слайд;
- 2) старайтесь ограничиться в каждом слайде шестью линиями текста;

5. Использование шрифта:

- 1) используйте шрифты, которые хорошо читаются (предпочтителен Times New Roman);
- 2) избегайте декоративных шрифтов;
- 3) не пишите весь текст БОЛЬШИМИ БУКВАМИ;
- 4) используйте ограниченное количество шрифтов (2 - 3);
- 5) используйте постоянно один размер шрифта для заголовка, подзаголовка, текста и т.д.;

6) используйте достаточно большой размер шрифта, чтобы его было ясно видно с экрана: 44 кегль для заголовков и 32 кегль для текста.

6. Использование анимации:

- 1) анимация позволяет манипулировать текстом и придает движение статичному материалу;

2) используйте анимацию с осторожностью, поскольку она может не совпадать с содержанием выступления.

7. Во время выступления:

1) выступление не должно быть простым чтением с экрана, оно должно дополнять и раскрывать ключевые моменты, представленные на слайдах;

2) поддерживайте зрительный контакт с аудиторией, когда показываете очередной слайд, используйте богатство интонаций;

3) не говорите, отвернувшись к экрану;

4) не закрывайте экран своим телом;

5) будьте готовы выступать без презентации в случае технических неполадок: распечатайте слайды в нужном количестве экземпляров.

Результаты самостоятельной работы должны быть оформлены надлежащим образом, не должны содержать ошибок. Результаты должны быть предъявлены на экзамене в бумажной и электронной форме.

Подготовка к контрольным мероприятиям.

Текущий контроль осуществляется в виде устных/письменных опросов и тестирования по теории. При подготовке к опросу и тестированию студенты должны освоить теоретический материал по блокам тем, выносимых на этот опрос. При подготовке к аудиторному тестированию студентам необходимо повторить материал лекционных и практических занятий по отмеченным преподавателям темам.

Подготовка к круглому столу требует от студента не только повторения пройденного материала на аудиторных занятиях, но поиска и анализа материала, выданного на самостоятельное изучение.

Выполнение творческого задания должно включать следующие этапы: сбор, анализ и систематизация материала, подготовка презентации с последующим её представлением и защитой.

Промежуточный контроль знаний осуществляется в форме устных экспресс – опросов, письменных тестовых опросов по блокам тем, письменных контрольных работ, выполняемых на занятии. При подготовке к устному экспресс – опросу, письменному тестовому опросу, письменной контрольной работе студент должен освоить теоретический материал по соответствующему разделу, используя конспекты лекций и материал базового учебника. При подготовке к тестовым опросам студенты должны освоить теоретический материал по блокам тем, выносимых на этот опрос.

При подготовке к аудиторным контрольным работам студентам необходимо повторить материал практических занятий по отмеченным преподавателям темам, а также повторить теоретический материал по данным темам.

Самостоятельная работа.

Самостоятельная работа содействует более глубокому усвоению изучаемого курса, формированию навыков исследовательской работы и ориентирует на умение применять теоретические знания на практике. Самостоятельная работа осуществляется в виде изучения литературы, подготовке к контрольным работам, работа с лекционным материалом, самостоятельное изучение отдельных тем дисциплины; поиск и обзор литературы и электронных источников; чтение и изучение учебников и учебных пособий. Самостоятельная работа должна носить систематический характер. Результаты самостоятельной работы контролируются преподавателем и учитываются при проведении промежуточной аттестации.

Учебный процесс в вузе включает в себя работу студента, как на учебных занятиях, так и за рамками аудиторных часов, т.е. самостоятельную работу по изучению материала. Выделяются следующие формы самостоятельной работы студента: изучение научной и учебной литературы при подготовке к семинарским занятиям и итоговому контролю знаний; работа над рефератом или докладом; подготовка тезисов доклада или сообщения для участия в теоретических конференциях по актуальным проблемам; разработка теоретической концепции для выполнения курсовой работы на основе имеющейся информации, учитывая собственный социальный опыт.

Целесообразно начинать самостоятельное изучение темы с конспекта лекций, так как там приводится план по данной теме и очерчивается круг проблем, на которые следует обратить внимание. Затем следует определиться в структуре изучаемой темы, то есть выяснить, какие понятия используются для раскрытия процессов, описывающих какое-либо явление и установить их взаимосвязь.

Работа над рефератом, докладом или эссе предполагает самостоятельный анализ различных концепций, разных точек зрения. Результатом рассуждений должно быть последовательное изложение материала, обоснование конкретной точки зрения, формулировка выводов и определение своей собственной позиции по исследуемому вопросу, подкреплённой аргументами.

Участие в научных студенческих конференциях представляет собой хорошую форму усовершенствования аналитических, творческих способностей студента, формирует его организаторские качества. В результате участия в конференциях студент приобретает навык публичного выступления, на практике осваивает творческое искусство.

Алгоритм деятельности преподавателя и студентов

Этапы деятельности	Содержание деятельности	
	Преподаватель	Студент
Подготовка: определение темы, цели и задач задания	Мотивирует, помогает студенту в постановке коммуникативных задач	Определяет и обсуждает с преподавателем актуальность проблемы; выдвигает совместно с преподавателем гипотезу исследования
Планирование: – определение источников, способов сбора, анализа информации, способов представления результатов; – установление критериев оценки результата и процесса	Корректирует в случае необходимости деятельность студента, предлагает идеи, высказывает предположения	Формулирует задачи и разрабатывает план действий; обсуждает с преподавателем методы исследования
Сбор информации: наблюдение, работа с справочной литературой, учебной, научной и др.	Наблюдает за деятельностью студента, косвенно руководит его исследовательской деятельностью	Собирает и систематизирует информацию по теме
Анализ информации, формулирование выводов	Корректирует деятельность студента, наблюдает, советует	Анализирует собранную информацию
Представление задания	Оценивает результаты, процесс исследования по заранее установленным критериям	Представляет результаты исследования по заданию в форме устного представления презентации
Подведение итогов, рефлексия и оценка	Оценивает усилия, использованные и неиспользованные возможности, творческий подход студента.	Участвует в коллективном обсуждении, определяет возможности для продолжения исследования

7. ПЕРЕЧЕНЬ ИНФОРМАЦИОННЫХ ТЕХНОЛОГИЙ, ИСПОЛЬЗУЕМЫХ ПРИ ОСУЩЕСТВЛЕНИИ ОБРАЗОВАТЕЛЬНОГО ПРОЦЕССА ПО ДИСЦИПЛИНЕ

При осуществлении образовательного процесса по дисциплине используются следующие информационные технологии:

Электронные учебники, находящиеся в читальном зале института рекреации, туризма и физической культуры, учебно-методические комплексы и презентации, размещенные на портале <https://lms-2.kantiana.ru>

Портал тестирования для проверки знаний студентов

Электронные словари, базы данных, поисковые и справочные системы

Информационные технологии используются с помощью следующего программного обеспечения и информационных справочных систем:

Прикладное программное обеспечение – пакет MS Office

Информационно- телекоммуникационная сеть «Интернет»

Электронная образовательная платформа БФУ им. И.Канта <https://lms-2.kantiana.ru>

Портал тестирования БФУ им. И.Канта <https://pt.kantiana.ru>

Электронно-библиотечная система «Университетская библиотека онлайн»

<https://biblioclub.ru>

Информационно-правовой портал ГАРАНТ.РУ <https://garant.ru>

Справочно-правовая система КонсультантПлюс <https://consultant.ru>

Научная электронная библиотека диссертаций <http://www.dissertCat.ru>

Библиотека информационно-образовательного портала «Гуманитарные науки»

<http://auditorium.ru/aud/about/index.php>

Электронная полнотекстовая библиотека Ихтика <http://ihtik.lib.ru/>

Российская государственная библиотека - <http://rsl.ru>

Научная электронная библиотека - <http://elibrary.ru/>

9. ОПИСАНИЕ МАТЕРИАЛЬНО-ТЕХНИЧЕСКОЙ БАЗЫ, НЕОБХОДИМОЙ ДЛЯ ОСУЩЕСТВЛЕНИЯ ОБРАЗОВАТЕЛЬНОГО ПРОЦЕССА ПО ДИСЦИПЛИНЕ

Изучение дисциплины «Организация питания в туризме» подразумевает наличие натуральных образцов столовой посуды и аксессуаров оформления стола.

Общий фонд библиотеки БФУ включает учебники и учебные пособия, научную литературу, в которую входят: диссертации, монографии, авторефераты, вся справочная литература, энциклопедии - универсальные и отраслевые, электронные учебники. Фонд дополнительной литературы помимо учебной, включает официальные, справочно-библиографические и периодические издания. Фонд периодических изданий комплектуется массовыми центральными и местными общественно-политическими изданиями. На сайте библиотеки можно получить информацию и доступ к научной периодике, реферативным и наукометрическим базам данных, электронным книгам, иным необходимым ресурсам. Сайт библиотеки - lib.kantiana.ru.

Материально-техническое обеспечение учебного процесса соответствует действующим санитарно-техническим нормам и позволяет обеспечить проведение всех видов лабораторной, практической, дисциплинарной и междисциплинарной подготовки и научно-исследовательской работы студентов, предусмотренных учебным планом по направлению.

Лекционные и практические занятия проводятся в учебных аудиториях, расположенных в корпусе № 28 на ул. Горького, 23. Аудитории для лекционных занятий на 60-90 посадочных мест (№ 111, 311, 408, 409) оснащены мультимедийными проекторами CANON LV-8235 и компьютерами MSI AE222G. Аудитории для лекционных и практических занятий на 20-50 посадочных мест (№ 112, 204, 205, 315, 405, 406, 407, 410, 411, 414, 415) оборудованы компьютерами MSI AE222G и плазменными панелями LCD LG 50LB561V и LCD LG 60LB561V.

В аудиториях для проведения занятий по иностранному языку (№ 401 и 403) для демонстрации видеоматериалов и воспроизведения аудиоматериалов установлены компьютеры MSI AE222G, плазменные панели LCD LG 50LB561V и акустическая система Microlab SOLO 6C.

При проведении практических и лабораторных занятий используются компьютерные классы, расположенные в корпусе № 28 на ул. Горького, 23:

- ауд. № 208, оборудованная компьютерами MSI AE222G (26 шт.) и плазменной панелью LCD LG 60LB561V (1 шт.);

- ауд. № 209, оборудованная компьютерами MSI AE2281G (14 шт.) и плазменной панелью LCD LG 60LB561V (1 шт.);

- ауд. № 210, оборудованная компьютерами MSI AE222G (10 шт.) и плазменной панелью LCD LG 50LB561V (1 шт.)

Для проведения бизнес-тренингов и деловых игр используется аудитория № 313, оснащенная компьютером MSI AE222G, плазменной панелью LCD LG 60LB561V и флипчотом. Для проведения круглых столов, научно-исследовательских семинаров, бизнес-игр используется аудитория № 310, оборудованная компьютером MSI AE222G, плазменной панелью LCD LG 60LB561V, флипчотом, акустической системой Microlab SOLO 6C и ноутбуками Fujitsu LIFEBOOK (16 шт.).

Все компьютеры объединены в общеуниверситетскую локальную сеть, подключены к сети Internet, оснащены офисными программами (MS Word, MS Excel, MS Power Point, MS Access, MS Project) и другими образовательными технологиями, которые применяются в ведущих образовательных учреждениях. Компьютеры в компьютерных классах оснащены следующими лицензионными прикладными программами: SPSS Statistica, Statistica, 1 С Предприятие, MatLab R 2010 B, Quick Sales.

В институте действует Многофункциональный центр информационного обслуживания читателей (МФЦ) - основное звено библиотечной системы. В МФЦ имеется возможность работать как с традиционными (книжные коллекции, периодика), так и с новейшими научными ресурсами - электронными книгами, полнотекстовыми, реферативными и наукометрическими базами данных в сети Интернет, хранилищами аудио- и видеоконтента. Рабочие места читателей оборудованы стационарными компьютерами с доступом в Интернет.

Номер учебной аудитории	Перечень основного оборудования	Адрес (местоположение) учебных аудиторий
414	Плазменная панель LG с разрешением высокой четкости, компьютер (моноблок) MSI с возможностью выхода в сеть Интернет	Учебный корпус № 28 Ул. Горького, 23

МИНИСТЕРСТВО НАУКИ И ВЫСШЕГО ОБРАЗОВАНИЯ
РОССИЙСКОЙ ФЕДЕРАЦИИ


БАЛТИЙСКИЙ ФЕДЕРАЛЬНЫЙ УНИВЕРСИТЕТ ИМЕНИ ИММАНУИЛА
КАНТА

ИНСТИТУТ ЭКОНОМИКИ, УПРАВЛЕНИЯ И ТУРИЗМА

«УТВЕРЖДАЮ»
Директор ИЭУиТ

В. В. Алтунина
«31» марта 2021 г.



«СОГЛАСОВАНО»
заведующая кафедрой СКСиТ
Л. В. Семенова

«31» марта 2021 г.

Рабочая программа учебной дисциплины

«ОРГАНИЗАЦИЯ ТУРИСТСКОЙ ДЕЯТЕЛЬНОСТИ»

для студентов **4 курса**

направления подготовки **«Туризм»**

профиль подготовки **Международный и национальный туризм**

Квалификация (профиль) выпускника **бакалавр**

Калининград
2021

СОДЕРЖАНИЕ

1. Пояснительная записка.....	3
2. Содержание дисциплины.....	5
3. Перечень учебно-методического обеспечения для самостоятельной работы обучающихся	9
4. Фонд оценочных средств для проведения промежуточной и итоговой аттестации обучающихся	13
5. Перечень основной и дополнительной литературы, необходимой для освоения дисциплины.....	26
6. Перечень ресурсов информационно-телекоммуникационной сети «Интернет», необходимых для освоения дисциплины.....	26
7. Методические указания для обучающихся по освоению дисциплины	27
8. Перечень информационных технологий, используемых при осуществлении образовательного процесса по дисциплине (модулю)	30
9. Описание материально-технической базы, необходимой для осуществления образовательного процесса по дисциплине.....	31

1. ПОЯСНИТЕЛЬНАЯ ЗАПИСКА

Наименование дисциплины (модуля) «*Организация туристской деятельности*».

Целью освоения дисциплины является формирование у студентов основ понимания процессов организации сервиса и обслуживания в туристической индустрии.

В результате освоения дисциплины обучающийся должен овладеть следующими результатами:

УК-2: способен определять круг задач в рамках поставленной цели и выбирать оптимальные способы их решения, исходя из действующих правовых норм, имеющихся ресурсов и ограничений

- *Знать*: главные законы экономики и понимать, как они работают на практике;
- *Уметь*: самостоятельно анализировать основные тенденции развития экономики применительно к профессиональной деятельности в области туризма; ориентироваться в ходе развития экономических процессов, реально представлять закономерность их происхождения и логику их развития.
- *Владеть*: базовой терминологией и фактическими знаниями в области микро- и макроэкономики, информацией о современном развитии предпринимательства в сфере туризма; приемами сбора информации, обработки и анализа показателей на макро- и микроуровне для создания туристских продуктов; культурой мышления и обобщения информации, методами анализа и прогнозирования социально-экономических явлений и процессов

ОПК-2: способен осуществлять основные функции управления туристской деятельностью

- *Знать*: методы организации управления туристической деятельностью;
- *Уметь*: работать с современными средствами управления деятельностью, используемыми в социально-культурном сервисе и туризме для принятия экономических обоснованных решений;
- *Владеть*: навыками использования полученной информации в профессиональной деятельности при управлении деятельностью в сфере туризма.

Место дисциплины в структуре Основной профессиональной образовательной программы (ОПОП) подготовки бакалавра по направлению 43.03.02 «Туризм» профиль «Международный и национальный туризм»:

Организация туристской деятельности - дисциплина является частью модуля технологии организации туристской деятельности, включает лекционные и практические занятия, самостоятельную работу студентов. Дисциплина изучается на 4 курсе очной формы обучения и 3 курсе заочной формы, по итогам курса студентами сдается экзамен.

Логическая и содержательная связь дисциплин, участвующих в формировании представленных в п. 1 компетенций, содержится в ниже представленной таблице:

<i>Компетенция</i>	<i>Предшествующие дисциплины</i>	<i>Данная дисциплина</i>	<i>Последующие дисциплины</i>
--------------------	----------------------------------	--------------------------	-------------------------------

УК-2	Менеджмент в туристской индустрии	Организация туристской деятельности	Технологии въездного и выездного туризма
ОПК-2	Имиджология и конфликтология		Туристско-рекреационное проектирование

Объем дисциплин в зачетных единицах с указанием количества академических часов, выделенных на контактную работу обучающихся с преподавателем (по видам учебных занятий) и на самостоятельную работу обучающихся:

курс	количество ЗЕ / объем часов		контактная работа обучающихся				часы на итоговый контроль	Форма кон- троля
			Лекц.	Практ.	КСР	Самост.		
Очная форма обучения								
4	4	144	36	36	4	67,65	0,35	Экзамен
Заочная форма обучения								
3	3	108	12	12	-	74,65	0,35	Экзамен

2. СОДЕРЖАНИЕ ДИСЦИПЛИНЫ

Тематический план (дневная форма обучения)

Темы	Количество часов					
	Всего аудиторных	Аудиторные занятия				Самостоят. работа
		в том числе				
	Лекции	Практ. занятия	Лаб. занятия	КСР		
1. Введение в основы организации туристической деятельности, понятие туристических услуг, сервиса, процесса обслуживания	2	2				
2. Основы организации деятельности предприятий сферы туристического сервиса	9	4	5			10
3. Организация и управление процессом оказания услуг и обслуживания	11	6	5			15
4. Аспекты организации обслуживания потребителей	16	7	8		1	10
5. Особенности продаж в туризме: технологии, методы	17	8	8		1	15
6. Потребительское поведение и его роль в организации туристического сервиса и процессе обслуживания	12	5	6		1	7,65
7. Организация контроля качества услуг	9	4	4		1	10
Иная контактная работа	0,35					
Итого часов	76,35	36	36		4	67,65
Форма контроля	Экзамен					
Итого по дисциплине	144 часов / 4 ЗЕТ					

Тематический план (заочная форма обучения)

Темы	Количество часов					
	Всего аудиторных	Аудиторные занятия				Самостоят. работа
		в том числе				
	Лекции	Практ. занятия	Лаб. занятия	КСР		
1. Введение в основы организации туристической деятельности, понятие туристических услуг, сервиса, процесса обслуживания	1	1				4,65
2. Основы организации деятельности предприятий сферы туристического сервиса	2	2				5

3. Организация и управление процессом оказания услуг и обслуживания	4	2	2			10
4. Аспекты организации обслуживания потребителей	4	2	2			10
5. Особенности продаж в туризме: технологии, методы	5,5	2,5	3			20
6. Потребительское поведение и его роль в организации туристического сервиса и процессе обслуживания	5,5	1,5	4			20
7. Организация контроля качества услуг	2,5	1,5	1			5
Иная контактная работа	0,35					
Итого часов	24,35	12	12	-	-	74,65
Форма контроля	Экзамен					
Итого по дисциплине	108 часов / 3 ЗЕТ					

Содержание разделов дисциплины

1. Введение в основы организации туристической деятельности, понятие туристических услуг, сервиса, процесса обслуживания

Определение основных понятий сферы сервиса. Понятие туристической среды. Понятие сферы услуг. Понятие обслуживания. Определение целей, задач, предмета и объекта дисциплины.

2. Основы организации деятельности предприятий сферы туристического сервиса

Особенности деятельности предприятий сферы сервиса и процесса обслуживания. Предприятия сферы сервиса как самостоятельный хозяйствующий субъект. Классификация предприятий сферы сервиса. Классификация услуг. Структура предприятия.

3. Организация и управление процессом оказания услуг и обслуживания

Организация процесса оказания услуг. Структура процесса оказания услуги. Специализация и кооперирование. Этапы процесса обслуживания в туристической организации.

4. Аспекты организации обслуживания потребителей

Структура и порядок разработки плана реализации услуг. Планирование производственной программы предприятия сферы сервиса. Оценка роли сферы сервиса. Роль обслуживания потребителей в деятельности предприятия. Конкуренция на рынке услуг. Конкурентоспособность предприятий сферы сервиса. Основы организации обслуживания потребителей. Характеристика форм обслуживания.

5. Особенности продаж в туризме: технологии, методы

Технологии продаж в туризме. Организация процесса продаж. Составляющие эффективной продажи в туризме. Презентации услуг. Вербальные и невербальные элементы взаимодей-

ствия с потребителями. Завершение продажи и заключение сделки. Послепродажная работа с клиентом в сфере туризма.

6. Потребительское поведение и его роль в организации туристического сервиса и процессе обслуживания

Понятие поведения потребителей и виды поведения. Факторы, влияющие на потребительское поведение (внутренние, включая личностные и внешние). Мотивы туристических покупок и туристических поездок. Методы стимулирования продаж в туризме (виды стимулирования и принципы воздействия на потребителей). Конфликты в туристическом сервисе и технологии управления конфликтами. Методы работы с возражениями.

7. Организация контроля качества услуг

Понятие и показатели качества услуг и обслуживания. Факторы, формирующие качество услуг. Задачи и формы организации контроля качества обслуживания. Результаты контроля качества.

3. ПЕРЕЧЕНЬ УЧЕБНО-МЕТОДИЧЕСКОГО ОБЕСПЕЧЕНИЯ ДЛЯ САМОСТОЯТЕЛЬНОЙ РАБОТЫ ОБУЧАЮЩИХСЯ

Темы для самостоятельного изучения

Дисциплина «Организация туристской деятельности» предусматривает самостоятельную работу бакалавров. В структуре самостоятельной работы предусмотрены написание рефератов, участие в работе ежегодной студенческой конференции «Туристско-рекреационный потенциал и особенности развития туризма и сервиса», конспектирование и реферирование первоисточников, а также подготовка эссе и презентаций по темам курса.

Самостоятельная работа является неотъемлемой частью изучения дисциплины, служит для более глубокого и детального осмысления предмета, освоения большего количества материала по изучаемым вопросам.

С этой целью слушателям программы рекомендуется самостоятельное изучение литературы, в качестве закрепления полученных знаний следует ответить на нижеперечисленные вопросы.

Наименование темы	Тематика самостоятельных работ
Тема 1. Основы внутрифирменного планирования предприятий сферы сервиса	<ol style="list-style-type: none"> 1. Понятие внутрифирменного планирования 2. Принципы и методы планирования 3. Система планов предприятия и порядок их реализации 4. Структура текущего плана, условия и методы его корректировки
Тема 2. Планирование потребности в обслуживающем персонале	<ol style="list-style-type: none"> 1. Планирование фонда рабочего времени 2. Планирование численности персонала в сфере обслуживания 3. Квалификация работников сферы обслуживания
Тема 3. Основы планирования заработной платы на предприятиях сферы сервиса	<ol style="list-style-type: none"> 1. Состав средств на оплату труда и планирование фонда заработной платы 2. Принципы и методы регулирования оплаты труда 3. Формы и системы оплаты труда 4. Содержание тарифной системы 5. Премирование, доплаты и надбавки к заработной плате
Тема 4. Издержки предприятий сферы сервиса	<ol style="list-style-type: none"> 1. Классификация издержек на выполнение услуг и обслуживание 2. Состав затрат, включаемых в себестоимость услуг 3. Калькуляция себестоимости услуг 4. Смета затрат на производство 5. Планирование снижения себестоимости услуг и обслуживания
Тема 5. Проектное моделирование деятельности предприятия сферы сервиса	<ol style="list-style-type: none"> 1. Построение модели интерьера и экстерьера предприятия сферы сервиса 2. Моделирование процесса оказания услуги 3. Моделирование методов обслуживания 4. Разработка инновационных методов обслуживания и новых видов услуг 5. Разбор частных случаев обслуживания потребителей

Задание по самостоятельной работе оценивается по 4 критериям:

- 1) правильность и полнота содержания (в т. ч. наличие существенных характеристик объекта исследования и выводов, корректность формулировок);
- 2) фактологическая точность;
- 3) аргументированность
- 4) корректность оформления презентации.

По каждому критерию обучающийся может набрать максимально 1 балл, дополнительный балл обучающийся получает за умение работать с аудиторией (ораторское искусство). Таким образом, максимальная сумма баллов за презентацию по выбранной теме самостоятельной работы 5.

Критерии оценивания презентации по выбранной теме самостоятельной работы

№	Критерий	1 балл	0,75 балла	0,5 балла	0,25 балла	0 баллов
1	Правильность и полнота содержания (в т.ч. наличие существенных характеристик объекта исследования и выводов, корректность формулировок)	ответ правильный, полный, представлены все существенные характеристики объекта исследования и выводы, все формулировки корректны или есть незначительная погрешность в 1 формулировке	ответ правильный, в целом полный, но не представлена 1 существенная характеристика объекта исследования, и/или есть незначительные погрешности в 2 формулировках характеристики и/или выводов	ответ в целом правильный и полный, но не представлены 2 существенные характеристики объекта исследования, и/или есть 1 некорректная, двусмысленная, расплывчатая формулировка в характеристике и/или выводах	ответ в целом правильный, но неполный, не представлены 3 существенные характеристики объекта исследования при наличии общих и/или второстепенных, и/или есть 2 некорректные, двусмысленные, расплывчатые формулировки в характеристике и/или выводах	ответ неправильный и/или неполный, представлены общие или второстепенные характеристики, не позволяющие отличить объект исследования от других объектов, и/или есть 3 (и более) некорректные, двусмысленные, расплывчатые формулировки в характеристике и/или выводах, и/или выводы отсутствуют
2	Фактологическая точность	фактических неточностей и ошибок нет или допущена 1 незначительная фактическая неточность	фактических ошибок нет или допущена 1 фактическая неточность	допущены 2 фактические неточности и/или 1 негрубая фактическая ошибка	допущены 3 фактические неточности и/или 1 грубая фактическая ошибка и/или 2 негрубые фактические ошибки и/или количество фактического материала недостаточно	допущены 4 фактические неточности и/или 2 грубые фактические ошибки и/или 3 негрубые фактические ошибки и/или фактический материал не представлен
3	Аргументированность	все утверждения обоснованы, ошибок нет	ответ обоснован, но допущена 1 незначительная по-	ответ в целом обоснован, но допущены 2 погрешности или 1	ответ не обоснован или в целом обоснован, но допущены 3 погрешности	ответ не обоснован или представлено псевдообоснование, в кото-

			грешность в обосновании	негрубая ошибка в обосновании	и/или 2 негрубые ошибки и/или 1 грубая ошибка в обосновании	ром допущены 4 погрешности и/или 3 негрубые ошибки и/или 2 грубые ошибки
4	Корректность оформления презентации	презентация раскрывает суть исследования, облегчает понимание фактического материала, учитывает все особенности восприятия визуальной информации (цветовые, шрифтовые, композиционные)	презентация раскрывает суть исследования, облегчает понимание фактического материала, но есть незначительные погрешности в цветовом и/или шрифтовом и/или композиционном оформлении	презентация в целом раскрывает суть исследования, но недочёты в цветовом и/или шрифтовом и/или композиционном оформлении затрудняют восприятие фактического материала	презентация в целом раскрывает суть исследования, но грубые недочёты в цветовом и/или шрифтовом и/или композиционном оформлении затрудняют восприятие фактического материала	презентация отсутствует или в целом не раскрывает суть исследования, грубые недочёты в цветовом и/или шрифтовом и/или композиционном оформлении препятствуют пониманию фактического материала
Максимальный балл - 4						

4. ФОНД ОЦЕНОЧНЫХ СРЕДСТВ ДЛЯ ПРОВЕДЕНИЯ ПРОМЕЖУТОЧНОЙ И ИТОГОВОЙ АТТЕСТАЦИИ ОБУЧАЮЩИХСЯ

Перечень компетенций с указанием этапов их формирования в процессе освоения образовательной программы

Код компетенции	Содержание компетенции
УК-2	способен определять круг задач в рамках поставленной цели и выбирать оптимальные способы их решения, исходя из действующих правовых норм, имеющихся ресурсов и ограничений
ОПК-2	способен осуществлять основные функции управления туристской деятельностью

Основными этапами формирования указанных компетенций при изучении студентами дисциплины являются последовательное изучение содержательно связанных между собой разделов (тем) учебных занятий. Изучение каждого раздела (темы) предполагает овладение студентами необходимыми компетенциями. Результат аттестации студентов на различных этапах формирования компетенций показывает уровень освоения компетенций студентами.

Паспорт фонда оценочных средств по дисциплине

Контролируемые модули, разделы (темы) дисциплины	Индекс контролируемой компетенции (или её части)	Оценочные средства по этапам формирования компетенций			Способ контроля
		текущий контроль по дисциплине	рубежный контроль по дисциплине	итоговый контроль по дисциплине	
1. Введение в основы организации туристической деятельности, понятие туристических услуг, сервиса, процесса обслуживания	УК-2	опрос	контрольная работа		устно письменно
2. Основы организации деятельности предприятий сферы туристического сервиса	ОПК-2	дискуссия	тестирование		устно письменно
3. Организация и управление процессом оказания услуг и обслуживания	УК-2 ОПК-2	дискуссия	тестирование контрольная работа		устно письменно
4. Аспекты организации обслуживания потребителей	УК-2 ОПК-2	дискуссия	контрольная работа		устно письменно
5. Особенности продаж в туризме: технологии, методы	УК-2 ОПК-2	дискуссия	тестирование контрольная работа		устно письменно

6. Потребительское поведение и его роль в организации туристического сервиса и процессе обслуживания	УК-2 ОПК-2	дискуссия	контрольная работа		письменно
7. Организация контроля качества услуг	УК-2 ОПК-2	дискуссия	контрольная работа		письменно

Этапы формирования компетенций в процессе освоения дисциплины

Формирование компетенций (УК-2, ОПК-2) происходит в три этапа:

УК-2: способен определять круг задач в рамках поставленной цели и выбирать оптимальные способы их решения, исходя из действующих правовых норм, имеющихся ресурсов и ограничений

ОПК-2: способен осуществлять основные функции управления туристской деятельностью

Наименование этапов формирования компетенций	Содержание этапов	Перечень компетенций
Когнитивный этап	Ознакомление с теоретическими положениями учебной дисциплины: теоретические основы понятия и особенности туристической деятельности, сферы сервиса и системы обслуживания в туризме	УК-2: способен определять круг задач в рамках поставленной цели и выбирать оптимальные способы их решения, исходя из действующих правовых норм, имеющихся ресурсов и ограничений ОПК-2: способен осуществлять основные функции управления туристской деятельностью
Прикладной этап	Формирование представлений и умений, связанных со структурой сервиса и обслуживания в туристской индустрии, характеристики и классификации видов деятельности в туризме	
Демонстрационный этап	Формирование умений, связанных с организацией и реализацией туристической сервисной деятельности и обслуживания	

Описание показателей и критериев оценивания компетенций на различных этапах их формирования, описание шкал оценивания

Текущий и промежуточный контроль знаний, умений и владений обучаемых проводится на практических занятиях в форме опроса студентов в соответствии с темами практических занятий.

Критерий	1 балл	0,5 балла	0 баллов
Полнота и содержательность	полно и содержательно	недостаточно полно и содер-	неполно и бессодержательно

		жательно	
Аргументированность	аргументы достаточны	аргументы не достаточны	аргументы отсутствуют или не являются аргументами
Логичность и последовательность	логично и последовательно	1 – 2 логические ошибки	3 и более логических ошибок
Фактологическая точность	фактических ошибок нет	1 – 2 фактические ошибки	3 и более фактических ошибок
Корректность выводов и формулировок	корректны	недостаточно корректны	отсутствуют или некорректны

Фонд оценочных средств для проведения промежуточной аттестации обучающихся по дисциплине.

Промежуточная аттестация проводится по тестам и предусматривает четыре градации оценок: «отлично», «хорошо», «удовлетворительно», «неудовлетворительно». Ниже приводится описание критериев оценки по данным градациям:

по тестам

Оценка	Требования к уровню знаний
«отлично»	Не менее 81% правильных ответов от общего количества тестов
«хорошо»	Не менее 71% правильных ответов от общего количества тестов
«удовлетворительно»	Не менее 60% правильных ответов от общего количества тестов
«не удовлетворительно»	Менее 60% правильных ответов от общего количества тестов

Типовые контрольные задания или иные материалы, необходимые для оценки знаний, умений, навыков и (или) опыта деятельности, характеризующих этапы формирования компетенций в процессе освоения образовательной программы.

Тестовые задания для самоконтроля

Целью тестирования является закрепление, углубление и систематизация знаний студентов, полученных на лекциях и в процессе самостоятельной работы; проведение тестирования позволяет ускорить контроль за усвоением знаний и объективизировать процедуру оценки знаний студента.

Примеры тестовых заданий:

1. *Правовой акт, которым стороны обязуются создать юридическое лицо и определяют порядок совместной деятельности по его созданию, деятельности, реорганизации и ликвидации называется*

2. *Правовой акт, которым стороны обязуются создать юридическое лицо и определяют порядок совместной деятельности по его созданию, деятельности, реорганизации и ликвидации – это*

1. бизнес-план
2. заявление на регистрацию
3. устав
4. учредительный договор
5. нет правильного ответа

3. *Зарегистрированный и утвержденный в установленном законом порядке свод правил, регулирующий основные виды деятельности организации, определяющий ее цели и задачи, принципы образования и деятельности, структуру, устройство, отношения с другими лицами и государственными органами, права и обязанности называется*

4. *Зарегистрированный и утвержденный в установленном законом порядке свод правил, регулирующий основные виды деятельности организации, определяющий ее цели и задачи, принципы образования и деятельности, структуру, устройство, отношения с другими лицами и государственными органами, права и обязанности – это*

1. бизнес-план
2. заявление на регистрацию
3. устав
4. учредительный договор
5. нет правильного ответа

5. *Самостоятельная гражданско-правовая ответственность юридического лица означает, что*

1. собственники его имущества не отвечают по его обязательствам
2. собственники его имущества полностью отвечают по его обязательствам
3. юридическое лицо отвечает по обязательствам его собственников
4. предприятие не может самостоятельно нести гражданско-правовую ответственность по своим обязательствам
5. нет правильного ответа

6. *Что можно отнести к параметрам оценки качества услуг?*

- a) надежность
- b) ответственность
- c) простота
- d) доступность
- e) нет правильного ответа

7. Среди ниже перечисленных разделов устава найдите те, которые в него не входят:

1. общие положения
2. финансовый план
3. уставный фонд предприятия
4. порядок образования имущества предприятия
5. план маркетинга

8. Среди ниже перечисленных разделов устава найдите те, которые в него входят:

1. организация, оплата и дисциплина труда
2. финансовый план
3. управление предприятием
4. прекращение деятельности предприятия
5. производственный план

9. Среди ниже перечисленных разделов учредительного договора найдите те, которые в него не входят:

1. порядок образования имущества и распределение доходов
2. органы управления предприятием
3. управление предприятием при банкротстве
4. ответственность сторон
5. организация, оплата и дисциплина труда

10. Что не относится к общим принципам рациональной организации контроля качества:

1. контроль должен охватывать все элементы и стадии процесса оказания услуги
2. система контроля должна обеспечивать четкое и обоснованное распределение обязанностей и ответственности между отдельными исполнителями и различными подразделениями предприятия
3. контроль не должен охватывать все элементы и стадии процесса оказания услуги
4. система контроля должна использовать эффективные методы материального поощрения и материальной

11. К общим признакам классификации предприятий сферы сервиса относится

1. метод обслуживания потребителей
2. мощность предприятия
3. порядок сбора и реализации заказов
4. качество предоставляемых услуг

12. Что из приведенного списка должна обеспечивать рациональная организация оказания услуг:

1. минимальные расходы клиента на пользование услугами
2. максимальные затраты времени клиента на пользование услугами
3. создание максимальных удобств клиентам при пользовании услугами
4. высокое качество оказываемых услуг;
5. создание минимальных удобств клиентам при пользовании услугами

13. Что из приведенного списка не должна обеспечивать рациональная организация оказания услуг:

- a) максимально возможные сроки оказания услуг
- b) минимально возможные сроки оказания услуг
- c) создание условий для выполнения услуг с максимальными затратами трудовых ресурсов предприятия
- d) высокую культуру обслуживания клиентов
- e) создание условий для выполнения услуг с минимальными затратами трудовых ресурсов предприятия

14. Что из приведенного списка не относится к особенностям сферы услуг:

- a) высокая чувствительность к изменениям рыночной конъюнктуры
- b) возможность дегустации или опробации услуги клиентами
- c) невозможность сравнения двух конкурирующих предложений
- d) высокая степень неопределенности услуг
- e) нет правильного ответа

15. Что из приведенного списка не относится к главным характеристикам услуг:

- a) неспособность услуг к хранению
- b) непостоянство качества услуг
- c) неосвязаемость услуг
- d) разрыв процессов производства и потребления услуги
- e) нет правильного ответа

16. Что можно отнести к принципам обслуживания потребителя:

- a) более полное удовлетворение платежеспособного спроса населения на услуги
- b) максимальное приближение услуг к потребителю
- c) минимальное приближение услуг к потребителю
- d) повышение внимания к заказчику, к его индивидуальным требованиям, вкусам и запросам
- e) доведение услуг до потребителя с помощью посредников затратами

17. Верно ли утверждение: «Совершенствование ценообразования услуг является одним из главных вопросов деятельности предприятия сферы сервиса?»

- a) да
- b) нет

18. Что можно отнести к принципам обслуживания потребителя?

- a) минимальное удовлетворение платежеспособного спроса населения на услуги
- b) удаление услуг от потребителя
- c) повышенное внимание к заказчикам высшего класса, к его индивидуальным требованиям, вкусам и запросам, при игнорировании обычных клиентов
- d) создание наибольших удобств и комфортных условий для заказчика при пользовании услугами
- e) доведение услуг до потребителя с меньшими затратами

19. *За счет чего можно повысить эффективность обслуживания:*

- a) внедрение прогрессивных форм обслуживания
- b) рациональное размещение подразделений предприятий, осуществляющих прием и выдачу заказов
- c) установление наиболее удобного режима работы предприятий и их подразделений для работников предприятия
- d) установление удобных сроков исполнения заказов для работников предприятия
- e) бесплановая работа предприятия

20. *За счет чего можно повысить эффективность обслуживания:*

- a) внедрение традиционных, консервативных форм обслуживания
- b) хаотичное размещение подразделений предприятий, осуществляющих прием и выдачу заказов
- c) установление наиболее удобного режима работы предприятий и их подразделений, непосредственно оказывающих услуги населению.
- d) соблюдение сроков исполнения заказов.
- e) повышение культуры обслуживания.

21. *Установите понятие для следующего определения: «Вежливое, внимательное и доброжелательное отношение работников сферы услуг к заказчикам»*

22. *Верно ли утверждение: «Своевременное выполнение заказа ликвидирует потери времени заказчика на дополнительное посещение предприятия?»*

- f) да
- g) нет

23. *Установите понятие для следующего определения: «Благоприятная обстановка и комфорт, создаваемые заказчику при получении услуги, способствующие улучшению настроения человека и оставляющие хорошее впечатление от посещения предприятия»*

Итоговый контроль по дисциплине

Итоговый контроль проводится в форме Экзамена.

Допуск к экзамену получают студенты, пропустившие не более 20% занятий, активно участвовавшие в дискуссиях на практических занятиях и выполнявших домашние задания.

Вопросы для итогового тестирования

1. Виды предприятий сферы сервиса
2. Задачи и формы организации контроля качества услуг и продукции

3. Классификация предприятий сферы сервиса
4. Классификация услуг
5. Классификация форм обслуживания
6. Классификация форм организации контроля качества услуг
7. Конфликты в сфере туризма
8. Методы стимулирования продаж в туризме
9. Мотивы туристических покупок и туристических поездок.
10. Основные признаки, определяющие предприятие
11. Основы организации обслуживания потребителя
12. Основы организации труда на предприятиях сферы сервиса
13. Особенности продаж в туризме
14. Особенности сферы услуг
15. Оценка качества услуг
16. Планирование фонда рабочего времени
17. Планирование численности персонала предприятия
18. Понятие внутрифирменного планирования
19. Понятие и показатели качества услуг и продукции
20. Предприятие сферы сервиса как самостоятельный хозяйствующий субъект
21. Принципы и методы внутрифирменного планирования
22. Проектирование деятельности предприятия сферы сервиса
23. Работа с жалобами в сфере сервиса
24. Роль обслуживания потребителя в повышении конкурентоспособности предприятий сферы сервиса
25. Структура процесса оказания услуги
26. Типы и методы организации выполнения услуг
27. Туристическая документация
28. Факторы, формирующие качество услуг и продукции
29. Характеристика видов услуг и форм обслуживания потребителя
30. Характеристика услуг

Критерии оценки знаний студентов на экзамене (Экзамене)

Шкала оценивания компетенций

1-й этап

Оценка «неудовлетворительно» или отсутствие сформированности компетенции	Оценка «удовлетворительно» или низкой уровень освоения компетенции	Оценка «хорошо» или повышенный уровень освоения компетенции	Оценка «отлично» или высокий уровень освоения компетенции
Допущены существенные ошибки в знании теоретического материала, в оперировании понятиями. Сформированность знаний, умений, навыков не показана. Существенные пробелы в знаниях основного учебного программного материала, принципиальные ошибки	Обучаемый проявляет определенную самостоятельность в применении знаний, умений и навыков к решению учебных заданий. Демонстрирует знание основной литературы, основного учебного программного материала, владение базовым	Студент демонстрирует самостоятельное применение знаний, умений и навыков при выполнении заданий. Демонстрирует знание основной и частично дополнительной лите-	Обучаемый способен к полной самостоятельности в выборе способа решения заданий в рамках учебной дисциплины. Демонстрирует знание основной и дополнительной литературы, ос-

в выполнении предусмотренных программой заданий.	категориальным аппаратом. Выполнено не менее 50% предусмотренных программой заданий.	ратуры, основных подходов. Выполнено 70% - 85% предусмотренных программой заданий.	новых подходов. Выполнено более 85% предусмотренных программой заданий.
--	--	--	---

2-й этап

Оценка «неудовлетворительно» (незачтено) или отсутствие сформированности компетенции	Оценка «удовлетворительно» (зачтено) или низкой уровень освоения компетенции	Оценка «хорошо» (зачтено) или повышенный уровень освоения компетенции	Оценка «отлично» (зачтено) или высокий уровень освоения компетенции
У студента не сформированы все компетенции или не сформирована одна компетенция	Сформировано не менее 50% знаний, умений и навыков по дисциплине на пороговом (низком) уровне	Обучающийся должен продемонстрировать наличие не менее 75% сформированных знаний, умений и навыков, из которых не менее 1/3 оценены отметкой «хорошо».	Оценка может быть выставлена при наличии сформированных компетенций у обучающегося, выполнены требования к получению оценки «хорошо» и освоены на «отлично» не менее 50% знаний, умений и навыков по дисциплине

Критерии определения сформированности компетенций
на итоговой аттестации по дисциплине

Уровни сформированности компетенций	пороговый	достаточный	повышенный
Критерии	Компетенция сформирована. Демонстрируется недостаточный уровень самостоятельности практического навыка	Компетенция сформирована. Демонстрируется достаточный уровень самостоятельности устойчивого практического навыка	Компетенция сформирована. Демонстрируется высокий уровень самостоятельности, высокая адаптивность практического навыка

Критерии оценивания ответа студента

№	Критерий	Содержание ответа	Балл
1	Правильность содержания, корректность формулировок	ответ правильный, все формулировки корректны или есть незначительные погрешности в 1 - 2 формулировках	2
		ответ в целом правильный, но есть погрешности в 3 формулировках и/или есть 1 - 2 некорректные, двусмысленные, расплывчатые формулировки	1
		ответ в целом правильный, но есть погрешности в 4 и более формулировках и/или есть некорректные, двусмысленные, расплывчатые формулировки – 3 и более; или ответ неправильный	0
2	Полнота содержания, наличие существенных характеристик описываемого явления	ответ полный, представлены все существенные характеристики	1
		ответ в целом полный, но не представлены 1 - 2 существенные характеристики при наличии общих и/или второстепенных	0,5
		ответ в целом неполный, не представлены 3 существенные характеристики при наличии общих и/или второстепенных; или ответ неполный, представлены общие и/или второстепенные характеристики, не позволяющие отличить одно явление от другого	0
3	Фактологическая точность	фактических неточностей и ошибок нет или допущена 1 фактическая неточность	1
		допущены 2 фактические неточности и/или 1 – 2 негрубые фактические ошибки и/или кол-во фактического мат-ла недостаточно для оценивания ответа	0,5
		допущены 3 фактические неточности и/или 1 грубая фактическая ошибка и/или 3 негрубые фактические ошибки и/или фактический материал не представлен	0
4	Аргументированность	все утверждения обоснованы, ошибок нет или допущена 1 незначительная погрешность в обосновании	1
		ответ в целом обоснован, но допущены 2 погрешности и/или 1 – 2 негрубые ошибки в обосновании	0,5
		ответ в целом обоснован, но допущены 3 погрешности и/или 3 негрубые ошибки и/или 1 грубая ошибка в обосновании; или ответ не обоснован	0
Максимальный балл за ответ			5

Методические материалы, определяющие процедуры оценивания знаний, умений, навыков и (или) опыта деятельности, характеризующих этапы формирования компетенций.

Оценка знаний, умений, навыков, характеризующая этапы формирования компетенций по дисциплине «Организация туристской деятельности» проводится в форме текущей, рубежной и итоговой аттестации.

Контроль текущей успеваемости обучающихся – текущая аттестация – проводится в ходе семестра с целью определения уровня усвоения обучающимися знаний; формирования у них умений и навыков; своевременного выявления преподавателем недостатков в подготовке студентов и принятия необходимых мер по ее корректировке; совершенствованию методики обучения; организации учебной работы и оказания обучающимся индивидуальной помощи.

К контролю текущей успеваемости относятся проверка знаний, умений и навыков обучающихся:

- на занятиях (опрос, дискуссия, тестирование, решение задач);
- по результатам проверки качества конспектов лекций и выполнения домашних заданий;
- по результатам отчета обучающихся в ходе индивидуальной консультации преподавателя, проводимой в часы самоподготовки, по имеющимся задолженностям.

Контроль за выполнением студентами каждого вида работ может осуществляться поэтапно и служит основанием для предварительной и рубежной аттестации по дисциплине.

Рубежная аттестация обучающихся проводится преподавателем в целях подведения промежуточных итогов текущей успеваемости студентов, анализа состояния учебной работы, выявления неуспевающих, ликвидации задолженностей.

К рубежному контролю относятся проверка знаний, умений и навыков обучающихся:

- по результатам проведения рубежного контроля уровня усвоения знаний (с помощью устного опроса или тестирования);

Итоговая форма контроля - экзамен. Форма проведения экзамена: устный – по билетам, либо тестирование, либо защита бизнес-проекта. Каждая форма контроля по дисциплине включает в себя теоретические вопросы, позволяющие оценить уровень освоения студентами знаний и практическое задание (задачу), выявляющую степень сформированности умений и навыков.

Процедура оценивания компетенций обучающихся основана на следующих стандартах:

1. Периодичность проведения оценки (на каждом занятии).
2. Многоступенчатость: оценка (как преподавателем, так и студентами группы) и самооценка обучающегося, обсуждение результатов и комплекса мер по устранению недостатков.
3. Единство используемой технологии для всех обучающихся, выполнение условий сопоставимости результатов оценивания.
4. Соблюдение последовательности проведения оценки: предусмотрено, что развитие компетенций идет по возрастанию их уровней сложности, а оценочные средства на каждом этапе учитывают это возрастание.

Краткая характеристика процедуры реализации текущего и итогового контроля по дисциплине для оценки компетенций обучающихся представлена в таблице:

№ п/п	Наименование оценочного средства	Краткая характеристика процедуры оценивания компетенций	Представление оценочного средства в фонде
1	Реферат (доклад)	<p>Продукт самостоятельной работы обучающегося, представляющий собой краткое изложение в письменном виде полученных результатов теоретического анализа определенной научной (учебно-исследовательской) темы, где автор раскрывает суть исследуемой проблемы, приводит различные точки зрения, а также собственные взгляды на нее.</p> <p>Доклад - продукт самостоятельной работы обучающегося, представляющий собой публичное выступление по представлению полученных результатов решения определенной учебно-исследовательской или научной темы.</p> <p>Тематика рефератов (докладов) выдается на занятии, выбор темы осуществляется студентом самостоятельно. Подготовка осуществляется во внеаудиторное время. Результаты озвучиваются на семинарском занятии, регламент – 7 мин. на выступление. В оценивании результатов наравне с преподавателем принимают участие студенты группы.</p>	Темы рефератов (докладов)
2	Тренинг, проблемная задача, кейс, деловая игра, ролевая игра	Совместная деятельность группы обучающихся и преподавателя под управлением преподавателя с целью решения учебных и профессионально-ориентированных задач путем игрового моделирования реальной проблемной ситуации. Позволяет оценивать умение анализировать и решать типичные профессиональные задачи.	Тема (проблема), концепция, ожидаемый результат по игре
3	Контрольная работа	Средство проверки умений применять полученные знания для решения задач определенного типа по теме или разделу	Комплект контрольных заданий по вариантам
4	Обсуждение на «круглом столе», дискуссии, полемика, диспут, дебаты	Осуществляется по итогам каждого выступления. Оценочные средства, позволяющие включить обучающихся в процесс обсуждения представленной темы, спорного вопроса, проблемы и оценить их умение аргументировать собственную точку зрения.	Перечень вопросов для обсуждения, дискуссионных тем для проведения круглого стола, дискуссии, полемики, диспута, дебатов
5	Устный опрос	Устный опрос по основным терминам может проводиться в начале/конце лекционного или семинарского занятия в течение 15-20 мин. Либо устный опрос проводится в течение всего семинарского занятия по заранее выданной тематике.	Вопросы по темам/разделам дисциплины

		Выбранный преподавателем студент может отвечать с места либо у доски.	
6	Тест	Проводится семинарских занятиях. Позволяет оценить уровень знаний студентами теоретического материала по дисциплине. Осуществляется на бумажных или электронных носителях по вариантам. Количество вопросов в каждом варианте определяется преподавателем. Отведенное время на подготовку определяет преподаватель.	Фонд тестовых заданий
7	Экзамен, Экзамен	Проводится в заданный срок, согласно графику учебного процесса. При выставлении оценок учитывается уровень приобретенных компетенций студента. Компонент «знать» оценивается теоретическими вопросами по содержанию дисциплины, компоненты «уметь» и «владеть» - практико-ориентированными заданиями.	Комплект вопросов к Экзамену, экзамену

5. ПЕРЕЧЕНЬ ОСНОВНОЙ И ДОПОЛНИТЕЛЬНОЙ ЛИТЕРАТУРЫ, НЕОБХОДИМОЙ ДЛЯ ОСВОЕНИЯ ДИСЦИПЛИНЫ

Основная литература:

1. Сервисная деятельность [Электронный ресурс]: учеб. для вузов/ В. Г. Велединский. - 2-е изд., стер.. - Москва: КноРус, 2016. - 1 on-line, 175 с.. - (Бакалавриат). - (ФГОС 3+). - Библиогр.: с. 158-161. ЭБС Кнорус(1)

Дополнительная литература

1. Бабокин Г. И. Бабокин Г. И. Основы функционирования систем сервиса [Электронный ресурс]: учеб. для акад. бакалавриата/ Г. И. Бабокин, А. А. Подколзин, Е. Б. Колесников. - 2-е изд., перераб. и доп.. - Москва: Юрайт, 2019 - 2019. - Ч. 1. - 1 on-line, 423 с.

2. Матолыгина Н. В. Профессиональная этика и этикет в сфере сервиса [Электронный ресурс]: учеб. пособие/ Н. В. Матолыгина, Л. В. Руглова. - СПб.: Интермедия, 2013 on-line, 160 с. + 1 эл. опт. диск (DVD-ROM). - Лицензия 16.05.2018 г. ЭБС Кантиана(1)

3. Чудновский, А. Д. Управление потребительскими предпочтениями в сфере отечественного туризма и гостеприимства и основные направления реализации туристского продукта [Электронный ресурс]: учеб. для вузов/ А. Д. Чудновский, М. А. Жукова. - Москва: Федер. агентство по туризму, 2014. - 1 on-line, 290 с.: ил., табл.. - Библиогр. в конце гл. - Библиогр.: с. 287-290 (54 назв.). - Бессрочная лицензия. - ISBN 978-5-4365-0139-0: Б.ц. Имеются экземпляры в отделах /There are copies in departments: ЭБС Кантиана(1) Свободны / free: ЭБС Кантиана(1)

6. ПЕРЕЧЕНЬ РЕСУРСОВ ИНФОРМАЦИОННО-ТЕЛЕКОММУНИКАЦИОННОЙ СЕТИ «ИНТЕРНЕТ», НЕОБХОДИМЫХ ДЛЯ ОСВОЕНИЯ ДИСЦИПЛИНЫ

1. сайт Федерального агентства по туризму - <http://www.russiatourism.ru>
2. ведущий интернет-ресурс по теме "Инновации" - http://www.cecsi.ru/coach/bec_best_innovation.html

3. Официальный сайт Всемирной туристской организации (ЮНВТО). – <http://www.unwto.org>
4. Официальный сайт Федерального агентства по туризму – <http://www.russiatourism.ru/>
5. Официальный сайт Российского союза туриндустрии. – <http://www.rostourunion.ru>
6. «Rata-news» ежедневная электронная газета Российского союза туриндустрии. – <http://www.ratanews.ru>
7. Официальный сайт Российской гостиничной ассоциации. – <http://rha.ru>
8. Официальный сайт Ассоциации туроператоров России. – <http://www.atorus.ru>
9. Журнал «Турбизнес». – <http://www.tourbus.ru>
10. Интернет журнал «Туризм: практика, проблемы, перспективы». – <http://www.tpnews.ru>
1. Международный иллюстрированный журнал «Турист». – <http://www.tourist-journal.ru>
12. Онлайн журнал «Турнавигатор». – <http://www.tournavigator.ru>
13. Журнал «Туризм. Экономика и учет». – <http://pressa.ru>
14. Журнал «Индустрия Туризма». – <http://www.prohotel.ru>
15. Путешествия вокруг света: новости для любителей путешествий. – <http://www.tourism-ru.com>
16. Библиотека туризма. – <http://www.turbooks.ru>
17. Туристический портал «В Отпуск.Ру». – <http://www.votpusk.ru>
18. Библиотека БФУ им. И. Канта – <http://lib.kantiana.ru>
19. Университетская библиотека онлайн – <http://www.biblioclub.ru>
20. Научная электронная библиотека – <https://elibrary.ru>
21. Российская государственная библиотека – <http://www.rsl.ru>

7. МЕТОДИЧЕСКИЕ УКАЗАНИЯ ДЛЯ ОБУЧАЮЩИХСЯ ПО ОСВОЕНИЮ ДИСЦИПЛИНЫ

Этапы деятельности	Содержание деятельности	
	Преподаватель	Студент
Подготовка: определение темы, цели и задач задания	Мотивирует, помогает студенту в постановке коммуникативных задач	Определяет и обсуждает с преподавателем актуальность проблемы; выдвигает совместно с преподавателем гипотезу исследования
Планирование: – определение источников, способов сбора, анализа информации, способов представления результатов; – установление критериев оценки результата и процесса	Корректирует в случае необходимости деятельность студента, предлагает идеи, высказывает предположения	Формулирует задачи и разрабатывает план действий; обсуждает с преподавателем методы исследования
Сбор информации: наблюдение, работа с справочной литературой, учебной, научной и др.	Наблюдает за деятельностью студента, косвенно руководит его исследовательской деятельностью	Собирает и систематизирует информацию по теме
Анализ информации, формулирование выводов	Корректирует деятельность студента, наблюдает, советует	Анализирует собранную информацию
Представление задания	Оценивает результаты, про-	Представляет результаты

Этапы деятельности	Содержание деятельности	
	Преподаватель	Студент
	цесс исследования по заранее установленным критериям	исследования по заданию в форме устного представления презентации
Подведение итогов, рефлексия и оценка	Оценивает усилия, использованные и неиспользованные возможности, творческий подход студента.	Участствует в коллективном обсуждении, определяет возможности для продолжения исследования

Целями освоения дисциплины являются: освоение студентами базовых и дополнительных знаний для комплексного изучения дисциплин по своей специальности; формирование основ понимания главных экономических законов и предпринимательских процессов; подготовка квалифицированных специалистов в профессиональной среде.

Теоретические занятия проводятся в форме лекций. Практические занятия проводятся в формах – групповое и индивидуальное решение задач по темам курса.

По дисциплине осуществляется текущий, промежуточный и итоговый контроль в форме экзамена.

Методические рекомендации по работе над конспектом лекций во время и после проведения лекции

В ходе лекционных занятий обучающимся рекомендуется выполнять следующие действия. Вести конспектирование учебного материала. Обращать внимание на определения, формулировки научных выводов и практические рекомендации по применению теоретических моделей. Задавать преподавателю уточняющие вопросы с целью уяснения теоретических положений, разрешения спорных ситуаций.

В процессе лекции от студентов требуется не только ведение соответствующих записей, но и установка на активное слушание, «думанье», запоминание и воспроизведение изучаемого материала, актуализация полученных ранее знаний, умений и навыков.

Обязательным условием успешного освоения теоретической части дисциплины является самостоятельная работа с текстом лекции: чтение, запоминание, работа с примерами, составление собственных примеров, выполнение заданий по материалам, розданным преподавателем. Это следует делать как после каждой лекции, так и перед следующей лекцией и обязательно – в процессе подготовки к практическим занятиям.

Контроль качества усвоения материала может осуществляться как на лекциях, так и на практических занятиях. Работа над курсом в целом в течение семестра существенно влияет на успешность или неуспешность сдачи экзамена.

Подготовка к практическим занятиям

При подготовке к практическим занятиям студент должен изучить теоретический материал по теме занятия, освоить основные понятия. В течение занятия студент совместно

с преподавателем решает кейсы, выполнение которых зачитывается как текущая работа студента.

Рекомендации по составлению презентации

1. Использование визуальных эффектов презентации:
 - 1) добавляет ясности и яркости выступлению;
 - 2) помогает слушателям легче воспринимать информацию;
 - 3) производит более сильное впечатление на аудиторию и вызывает больший интерес к выступлению;
 - 4) увеличивает доверие к говорящему.
2. Планирование презентации:
 - 1) продумайте выступление заранее;
 - 2) определите, что необходимо проиллюстрировать с помощью PowerPoint: формулировки закономерностей, графики, таблицы, диаграммы, фактологический материал и т.д.;
 - 3) напишите краткий тезисный конспект, которым можно использовать, демонстрируя слайды;
 - 4) прорепетируйте заранее выступление с использованием презентации.
3. Использование цветовых эффектов:
 - 1) используйте светлый текст на темном фоне;
 - 2) используйте ограниченное количество цветов (2 - 3);
 - 3) используйте один цвет для заголовков и другой цвет для текста;
 - 4) используйте цвета постоянно;
 - 5) избегайте кислотных цветов.
4. Использование пространства:
 - 1) не пытайтесь поместить много материала на один слайд;
 - 2) старайтесь ограничиться в каждом слайде шестью линиями текста;
5. Использование шрифта:
 - 1) используйте шрифты, которые хорошо читаются (предпочтителен Times New Roman);
 - 2) избегайте декоративных шрифтов;
 - 3) не пишите весь текст БОЛЬШИМИ БУКВАМИ;
 - 4) используйте ограниченное количество шрифтов (2 - 3);
 - 5) используйте постоянно один размер шрифта для заголовка, подзаголовка, текста и т.д.;
 - 6) используйте достаточно большой размер шрифта, чтобы его было ясно видно с экрана: 44 кегль для заголовков и 32 кегль для текста.
6. Использование анимации:
 - 1) анимация позволяет манипулировать текстом и придает движение статичному материалу;
 - 2) используйте анимацию с осторожностью, поскольку она может не совпадать с содержанием выступления.
7. Во время выступления:
 - 1) выступление не должно быть простым чтением с экрана, оно должно дополнять и раскрывать ключевые моменты, представленные на слайдах;
 - 2) поддерживайте зрительный контакт с аудиторией, когда показываете очередной слайд, используйте богатство интонаций;
 - 3) не говорите, отвернувшись к экрану;
 - 4) не закрывайте экран своим телом;
 - 5) будьте готовы выступать без презентации в случае технических неполадок: распечатайте слайды в нужном количестве экземпляров.

Результаты самостоятельной работы должны быть оформлены надлежащим образом, не должны содержать ошибок. Результаты должны быть предъявлены на экзамене в бумажной и электронной форме.

Подготовка к контрольным мероприятиям.

Промежуточный контроль знаний осуществляется в форме устных экспресс – опросов, письменных тестовых опросов по блокам тем, письменных контрольных работ, выполняемых на занятии. При подготовке к устному экспресс – опросу, письменному тестовому опросу, письменной контрольной работе студент должен освоить теоретический материал по соответствующему разделу, используя конспекты лекций и материал базового учебника.

При подготовке к тестовым опросам студенты должны освоить теоретический материал по блокам тем, выносимых на этот опрос.

При подготовке к аудиторным контрольным работам студентам необходимо повторить материал практических занятий по отмеченным преподавателям темам, а также повторить теоретический материал по данным темам.

Самостоятельная работа

Самостоятельная работа является неотъемлемой частью изучения дисциплины, служит для более глубокого и детального осмысления предмета, освоения большего количества материала по изучаемым вопросам.

С этой целью слушателям программы рекомендуется самостоятельное изучение литературы, в качестве закрепления полученных знаний следует ответить на нижеперечисленные вопросы.

Аудиторные и самостоятельные формы учебной работы студента имеют своей целью приобретение системы знаний. Используя лекционный материал, доступный учебник или учебное пособие, дополнительную литературу, проявляя творческий подход, студент готовится к практическим занятиям. Студент понимает, что самостоятельное владение знаниями является главным определяющим.

Учебник или учебное пособие целесообразно изучать последовательно. По завершению работы над учебником, должна быть ясность в том, какие темы, вопросы учебного курса изучили, а какие предстоит изучить по другим источникам.

Самостоятельная учебная работа студента (СРС) – род деятельности, который включает в себя поиск источников познания, средств осуществления и результаты познавательной деятельности, проводимой без помощи преподавателя.

Самостоятельная работа студентов является важным видом учебной деятельности студентов, и становится весьма актуальной, так как самообразование сегодня направлено на повышение личного статуса в обществе, приобретение дополнительных знаний, которые в будущей профессиональной деятельности формируют знания, умения и навыки компетентного специалиста и предполагает:

- наличие положительной мотивационной активности;

- проявление значительных волевых усилий;
- достижение высокого уровня интеллектуального развития;
- достижение высокой самостоятельности;
- наличие адекватного уровня самооценки.

8. ПЕРЕЧЕНЬ ИНФОРМАЦИОННЫХ ТЕХНОЛОГИЙ, ИСПОЛЬЗУЕМЫХ ПРИ ОСУЩЕСТВЛЕНИИ ОБРАЗОВАТЕЛЬНОГО ПРОЦЕССА ПО ДИСЦИПЛИНЕ (МОДУЛЮ)

При осуществлении образовательного процесса по дисциплине используются следующие информационные технологии:

Электронные учебники, находящиеся в читальном зале института рекреации, туризма и физической культуры, учебно-методические комплексы и презентации, размещенные на портале <https://lms-2.kantiana.ru>

Портал тестирования для проверки знаний студентов

Электронные словари, базы данных, поисковые и справочные системы

Информационные технологии используются с помощью следующего программного обеспечения и информационных справочных систем:

Прикладное программное обеспечение – пакет MS Office

Информационно- телекоммуникационная сеть «Интернет»

Электронная образовательная платформа БФУ им. И. Канта <https://lms-2.kantiana.ru>

Портал тестирования БФУ им. И. Канта <https://pt.kantiana.ru>

Электронно-библиотечная система «Университетская библиотека онлайн»

<https://biblioclub.ru>

Информационно-правовой портал ГАРАНТ.РУ <https://garant.ru>

Справочно-правовая система КонсультантПлюс <https://consultant.ru>

Научная электронная библиотека диссертаций <http://www.dissertCat.ru>

Библиотека информационно-образовательного портала «Гуманитарные науки»

<http://auditorium.ru/aud/about/index.php>

Электронная полнотекстовая библиотека Ихтика <http://ihtik.lib.ru/>

Российская государственная библиотека - <http://rsl.ru>

Научная электронная библиотека - <http://elibrary.ru/>

9. ОПИСАНИЕ МАТЕРИАЛЬНО-ТЕХНИЧЕСКОЙ БАЗЫ, НЕОБХОДИМОЙ ДЛЯ ОСУЩЕСТВЛЕНИЯ ОБРАЗОВАТЕЛЬНОГО ПРОЦЕССА ПО ДИСЦИПЛИНЕ

Библиотека Университета обеспечена в полном объеме учебной, методической и научной литературой. На сайте библиотеки можно получить информацию и доступ к научной периодике, реферативным и наукометрическим базам данных, электронным книгам, иным необходимым ресурсам. Сайт библиотеки - lib.kantiana.ru.

В институте есть специализированный компьютерный класс с информационно-методическим обеспечением.

При организации и проведении занятий используются следующие технические средства:

Проекторы (оверхэды, видеопроекторы), ноутбуки.

Электронные ресурсы университета (локальная сеть, Internet).

Справочные правовые системы «Гарант», «КонсультантПлюс».


Номер учебной аудитории	Перечень основного оборудования	Адрес (местоположение) учебных аудиторий
208	Плазменная панель LG с разрешением высокой четкости, компьютер (моноблок) MSI с возможностью выхода в сеть Интернет	Учебный корпус № 28 Ул. Горького, 23

**МИНИСТЕРСТВО НАУКИ И ВЫСШЕГО ОБРАЗОВАНИЯ
РОССИЙСКОЙ ФЕДЕРАЦИИ
БАЛТИЙСКИЙ ФЕДЕРАЛЬНЫЙ УНИВЕРСИТЕТ ИМЕНИ ИММАНУИЛА
КАНТА
ИНСТИТУТ ЭКОНОМИКИ, УПРАВЛЕНИЯ И ТУРИЗМА**

«УТВЕРЖДАЮ»
Директор ИЭУиТ

В. В. Алтунина
«31» марта 2021 г.



«СОГЛАСОВАНО»
заведующая кафедрой СКСиТ

Л. В. Семенова
«31» марта 2021 г.

Рабочая программа учебной дисциплины

**«ОСНОВЫ БУХГАЛТЕРСКОГО УЧЕТА ДЛЯ ТУРИСТСКОГО
БИЗНЕСА»**

МОДУЛЬ ЭКОНОМИКИ И СТАТИСТИКИ В ТУРИЗМЕ

для студентов	3 курса очной формы 2 курса заочной формы
направления подготовки	«Туризм»
профиль подготовки	Международный и национальный туризм
Квалификация (профиль) выпускника	бакалавр

**Калининград
2021**

СОДЕРЖАНИЕ РАБОЧЕЙ ПРОГРАММЫ УЧЕБНОЙ ДИСЦИПЛИНЫ

1. Пояснительная записка.....	3
2. Примерный тематический план.....	5
3. Перечень учебно-методического обеспечения для самостоятельной работы, обучающихся по дисциплине	6
4. Методические материалы, определяющие процедуры оценивания знаний, умений, навыков и (или) опыта деятельности, характеризующие этапы формирования компетенций.....	9
5. Перечень основной и дополнительной литературы, нормативных документов	10
6. Перечень ресурсов информационно-телекоммуникационной сети «Интернет», необходимых для освоения дисциплины	11
7. Перечень информационных технологий, используемых при осуществлении образовательного процесса по дисциплине, включая перечень программного обеспечения и информационных справочных систем.....	11
8. Описание материально-технической базы, необходимой для осуществления образовательного процесса по дисциплине.....	12
9. Комплекс тестовых заданий по дисциплине	13

1. Пояснительная записка

1.1. Наименование дисциплины (модуля)

Модуль экономики и статистики в туризме
Учебная дисциплина «Основы бухгалтерского учета для туристского бизнеса»

1.2. Место дисциплины в структуре основной образовательной программы (ООП) подготовки бакалавра по направлению «Туризм» (Международный и национальный туризм).

Учебная дисциплина «Основы бухгалтерского учета для туристского бизнеса» расположена в цикле профессиональных дисциплин направления подготовки «Туризм» в базовом блоке, включает лекционные и практические занятия, самостоятельную работу студентов. Дисциплина изучается в 5 семестре очной формы и в 4 семестре заочной формы, по итогам курса студентами сдается зачет.

1.3. Объем дисциплины в зачетных единицах с указанием количества академических часов, выделенных на контактную работу обучающихся с преподавателем (по видам учебных занятий) и на самостоятельную работу обучающихся.

Очная форма обучения									
курс	количество зачетных единиц/объем часов		Академических часов					часы на итоговый контроль	форма контроля
			контактная работа	лекц.	Практ.	КСР	самост.		
3	4	144	66,25	32	32	2	77,75	0,25	зачет
Заочная форма обучения									
2	3	108	12,35	4	8		86,65	0,35	зачет

1.4. Перечень планируемых результатов обучения по дисциплине «Основы бухгалтерского учета для туристского бизнеса», соотнесенных с планируемыми результатами освоения образовательной программы знаний, умений и владений студента в результате освоения дисциплины.

Компетенция	Результат освоения дисциплины (модуля)
ОПК-4: Способен осуществлять исследование туристского рынка, организовывать продажи и продвижение	Знать: принципы, цели, задачи бухгалтерского учета; приемы ведения учета на гостиничных предприятиях; аспекты основополагающих концепций бухгалтерского учета. Уметь: проводить анализ основных экономических

туристского продукта	показателей на макро- и микроуровне с применением статистических методов и методов экономического анализа, правильно идентифицировать, оценивать, классифицировать и систематизировать на бухгалтерских счетах отдельные ФХД. Владеть: приемами сбора информации, обработки и анализа показателей на макро- и микроуровне, навыками самостоятельного применения теоретических основ и принципов бухгалтерского учета, а также методов анализа экономической информации .
ОПК-5: Способен принимать экономически обоснованные решения, обеспечивать экономическую эффективность организаций избранной сферы профессиональной деятельности	Знать: теоретические основы макро- и микроэкономики, систему основных макро- и микроэкономических показателей рынка гостиничных услуг, классическую процедуру бухгалтерского учета, ее учетно-технологические аспекты и контрольные моменты. Уметь: моделировать, прогнозировать и оценивать результаты деятельности гостиничного предприятия и других средств размещения, определять в соответствии с экономическим содержанием ФХД их влияние на показатели бухгалтерской отчетности. Владеть: методами и инструментарием анализа и оценки факторов производственной деятельности, навыками поиска информации, способами решения аналитических задач.

1.5. Место дисциплины в структуре основной образовательной программы (ООП) подготовки бакалавров по направлению **«Туризм»** (профиль "**Международный и национальный туризм** ").

Учебная дисциплина «Основы бухгалтерского учета для туристского бизнеса» расположена в базовой части обязательных дисциплин (Б1.О.12.03 – очная форма обучения; Б1.О.10.03 – заочная форма обучения) направления подготовки «Туризм», включает лекционные и практические занятия, самостоятельную работу студентов.

Компетенция	Предшествующие дисциплины	Данная дисциплина	Последующие дисциплины
ОПК-4	Экономика и статистика туристского рынка	Основы бухгалтерского учета для туристского бизнеса	Модуль 2: Технологии организации туристской деятельности

ОПК-5	Основы предпринимательской деятельности в профессиональной сфере		Финансово-экономический анализ туристского предприятия
-------	--	--	--

2. Примерный тематический план

Очная форма обучения

Темы	Количество часов				Самостоятельная работа
	Аудиторные занятия				
	Всего аудиторных	в том числе			
		Лекции	Практ. занятия	КСР	
1	2	3	4	5	7
Тема 1. Бухгалтерский учет: развитие и его современная роль в управлении экономикой организации	11	8	8		20
Тема 2. Принципы и методы бухгалтерского учета, его предмет, элементы и объекты	8	14	14	2	30
Тема 3 Основы технологии и организации бухгалтерского учета в хозяйствующих субъектах. Учетная политика	12	10	10		27,75
Итоговая контрольная работа	0,25				
Итого:	66,25	32	32	2	77,75
Итого по дисциплине	144				
	часа				
	4 ЗЕ*				

Заочная форма обучения

Темы	Количество часов				Самостоятельная работа
	Аудиторные занятия				
	Всего аудиторных	в том числе			
		Лекции и	Практ. занятия	КСР	
1	2	3	4	5	7
Тема 1. Бухгалтерский учет: развитие и его современная роль в управлении экономикой организации	3,5	1	2		25
Тема 2. Принципы и методы бухгалтерского учета, его предмет, элементы и объекты	4	2	4		35
Тема 3 Основы технологии и организации бухгалтерского учета в хозяйствующих субъектах. Учетная политика	4	1	2		26,65
Итоговая контрольная работа	0,35				
Итого:	12,35	4	8		86,65
Итого по дисциплине	108				
	часа				
	3 ЗЕ*				

3. Перечень учебно-методического обеспечения для самостоятельной работы обучающихся по дисциплине «Основы бухгалтерского учета для туристского бизнеса»

Дисциплина «Основы бухгалтерского учета для туристского бизнеса» предусматривает блок самостоятельной работы бакалавров. В структуре самостоятельной работы предусмотрены: написание рефератов, участие в научных мероприятиях (семинарах, конференциях и др.), в том числе в работе ежегодной студенческой конференции «Туристско-рекреационный потенциал и особенности развития туризма и сервиса», конспектирование и реферирование первоисточников, подготовка докладов и сообщений для семинаров, разработка и публичная защита презентаций.

3.1. Тематика самостоятельных работ

Наименование темы	Тематика самостоятельных работ
<p>Тема 1. Бухгалтерский учет: развитие и его современная роль в управлении экономикой организации</p>	<p>Виды хозяйственного учета. Система учетных измерителей Бухгалтерский учет, его место и роль в системе управления экономическими субъектами. Функции управления и их информационные потребности. Задачи бухгалтерского учета. Модели построения бухгалтерского учета. Виды бухгалтерского учета: финансовый, управленческий и налоговый учет - содержание, цели и отличия. Внутренние и внешние пользователи бухгалтерской информации. Законодательное и нормативное регулирование бухгалтерского учета в Российской Федерации.</p>
<p>Тема 2. Принципы и методы бухгалтерского учета, его предмет, элементы и объекты</p>	<p>Основополагающие принципы бухгалтерского учета и критерии их формирования. Подходы к классификации принципов.</p> <p>Принципы-допущения: имущественная обособленность; последовательность применения учетной политики; временная определенность фактов хозяйственной деятельности (метод начисления). Интерпретация обособленного имущества в Российском Законодательстве.</p> <p>Ключевые понятия (термины) бухгалтерского учета: активы, обязательства, капитал, доходы, расходы. Предмет бухгалтерского учета, его объекты и их классификация по различным признакам (по их видам и размещению; по источникам образования, и др.). Документирование хозяйственных операций как один из важнейших элементов метода бухгалтерского учета. Классификация бухгалтерских документов, их стандартизация и унификация.</p> <p>Особенности оценки различных объектов в бухгалтерском учете.</p> <p>Понятие бухгалтерского счета. Назначение и структура бухгалтерских счетов. Синтетические и аналитические счета, субсчета. Забалансовые счета. Классификация бухгалтерских счетов по различным признакам. Двойная запись хозяйственных операций на балансовых счетах.</p>
<p>Тема 3 Основы технологии и организации бухгалтерского учета в хозяйствующих субъектах. Учетная</p>	<p>Бухгалтерский баланс, роль и назначение его в учетном процессе и в анализе финансового состояния хозяйствующего субъекта. Структура и принципы построения бухгалтерских балансов, их виды. Состав финансовой отчетности коммерческих организаций. Организационные формы бухгалтерской службы. Взаимоотношения бухгалтерии с другими подразделениями предприятия по вопросам</p>

политика	<p>постановки и ведения учета и предоставления отчетности. Права и обязанности главного бухгалтера. Должностные инструкции других бухгалтеров.</p> <p>Учетная политика в системе управления коммерческой организацией. Аспекты учетной политики.</p> <p>Особенности организации бухгалтерского учета в компаниях, применяющих международные стандарты финансовой отчетности.</p>
----------	--

Основными этапами формирования указанных компетенций при изучении дисциплины являются последовательное изучение содержательно связанных между собой тем учебных занятий. Изучение каждой темы предполагает овладение необходимыми компетенциями. Результат аттестации на различных этапах формирования компетенций показывает уровень освоения компетенций слушателями.

Контролируемые модули, разделы (темы) дисциплины	Индекс контролируемой компетенции (или её части)	Оценочные средства по этапам формирования компетенций (контроль по дисциплине)			Способ контроля
		Текущий	рубежный	итоговый контроль	
Тема 1. Бухгалтерский учет: развитие и его современная роль в управлении экономикой организации	ОПК-4	Дискуссия	Дискуссия	Презентация	Устно, письменно
Тема 2. Принципы и методы бухгалтерского учета, его предмет, элементы и объекты	ОПК-4, ОПК-5	Дискуссия	Дискуссия	Презентация	устно письменно
Тема 3 Основы технологии и организации бухгалтерского учета в хозяйствующих субъектах. Учетная политика	ОПК-4, ОПК-5	Дискуссия	Дискуссия	Презентация	устно письменно

Этапы формирования компетенций в процессе освоения дисциплины

Формирование компетенций (ОПК-4,ОПК-5) происходит в три этапа:

Наименование этапов формирования компетенций	Содержание этапов
Когнитивный ОПК-4, ОПК-5	Ознакомление с теоретическими положениями учебной дисциплины: понятие организации бухгалтерского учета на предприятии; формы ведения учета; бухгалтерский учет, его место и роль в системе управления экономическими субъектами. Изучение основ и закономерностей развития индустрии гостеприимства, системы основных макро- и микроэкономических показателей.
Прикладной ОПК-4, ОПК-5	Формирование представлений и умений, связанных с выявлением принципов бухгалтерского учета и критериев их формирования, состава финансовой отчетности коммерческих организаций. Составление бухгалтерского баланса с учетом роли и назначения его в учетном процессе и в анализе финансового состояния хозяйствующего субъекта.
Демонстрационный ОПК-4, ОПК-5	Формирование умений, связанных с определением структуры и принципов построения бухгалтерских балансов, их виды, состава финансовой отчетности коммерческих организаций, организации бухгалтерской службы.

4. Методические материалы, определяющие процедуры оценивания знаний, умений, навыков и (или) опыта деятельности, характеризующие этапы формирования компетенций

К контролю текущей успеваемости относятся проверка знаний, умений и навыков обучающихся:

- на занятиях (опрос, тестирования, круглый стол, решение задач, творческие задания, деловая игра);
- по результатам выполнения индивидуальных заданий (презентация);
- по результатам отчета обучающихся в ходе индивидуальной консультации преподавателя, проводимой в часы самоподготовки, по имеющимся задолженностям.

Итоговая аттестация по дисциплине проводится с целью выявления соответствия уровня теоретических знаний, практических умений и навыков по дисциплине требованиям ФГОС ВО по направлению подготовки: 43.03.02 «Туризм» в форме зачета.

Зачет проводится после завершения изучения дисциплины в объеме рабочей учебной программы. Форма проведения зачета защита проекта, результаты тестирования.

Процедура оценивания компетенций обучающихся основана на следующих принципах:

1. Периодичность проведения оценки (на каждом занятии).
2. Многоступенчатость: оценка (как преподавателем, так и магистрантами группы) и самооценка обучающегося, обсуждение результатов и комплекса мер по устранению недостатков.
3. Единство используемой технологии для всех обучающихся, выполнение условий сопоставимости результатов оценивания.
4. Соблюдение последовательности проведения оценки: предусмотрено, что развитие компетенций идет по возрастанию их уровней сложности, а оценочные средства на каждом этапе учитывают это возрастание.

5. Перечень основной и дополнительной литературы, необходимой для освоения дисциплины «Основы бухгалтерского учета для туристского бизнеса»

а) нормативные документы

1. Федеральный Закон "Об основах туристской деятельности в РФ". - (СПС КонсультантПлюс)
2. Гражданский кодекс Российской Федерации
3. Налоговый кодекс Российской Федерации
4. Федеральный закон «Об аудиторской деятельности в Российской Федерации»
5. Федеральный закон «О бухгалтерском учёте»
6. ПБУ 1/2008 «Учётная политика организации», утверждено приказом Минфина РФ от 06/10/2008 г. №106н
7. ПБУ 4/99 «Бухгалтерская отчётность организации», утверждено приказом Минфина РФ от 06/07/1999 г. №43н

б) основная литература:

1. Каурова, О. В. Финансово-экономический анализ предприятия туристской индустрии [Электронный ресурс]: учеб.пособие для вузов / О. В. Каурова, А. Н.

Малолетко, Е. Н. Подсевалова. - Москва: КноРус, 2017. - 1 on-line, 215 с. - . - Режим доступа: <https://www.book.ru/book/919914/view/1> (полный текст).

в) дополнительная литература

1. Бухгалтерский учет и анализ: Учебник (ГРИФ)// А.Д. Шеремет, Е.В. Старовойтова; Под общ.ред. А.Д. Шеремета.- М.: ИНФРА-М, 2011.- 618 с.

2. Бухгалтерский учет и анализ: Учебное пособие// Н.А. Лытнева. - РнаД.:Феникс, 2011.- 604 с.

3. Малых Н.Н., Можяева Н.Г. Экономика гостиничного предприятия. - М.: ИНФРА-М, 2013. – 320 с.

4. Романов, М. С. Анализ в организациях туристско-рекреационного комплекса: учебное пособие / М. С. Романов; М-во образования и науки РФ, Сочин. гос. ун-т. - Сочи : СГУ, 2017. - 1 on-line, 78 с. - URL: <https://e.lanbook.com/book/147773>. - Режим доступа: по подписке. - Лицензия до 25.12.2021. - Б. ц. - Текст: электронный.

6. Перечень ресурсов информационно-телекоммуникационной сети «Интернет», необходимых для освоения дисциплины

Федеральная служба государственной статистики. URL: <http://www.gks.ru>

Федеральное агентство по туризму <https://www.russiatourism.ru/>

Бухучет, налогообложение и аудит РФ.

Перечни и формы бухгалтерских регистров, инструкции по их заполнению. www.bux.ru

www.gazeta-unp.ru "Учёт, налоги, право" - еженедельная газета Электронная версия финансово-правовой газеты

www.businessuchet.ru. "Бухгалтерский учет и налоги" Основы бухучета (законодательство, отчетность, налогообложение, аудит и пр.), особенности учета в малом бизнесе и в индивидуальном предпринимательстве.

taxlow.narod.ru "Бухгалтерский учёт и налоговое право" Консультационная система (ответы на вопросы посетителей сайта). Унифицированные формы первичной учетной документации и др.

www.minfin.ru Министерство финансов Российской Федерации Официальная информация министерства. Нормативные и методические материалы. Финансовая информация.

7. Перечень информационных технологий, используемых при осуществлении образовательного процесса по дисциплине «Основы бухгалтерского учета для туристского бизнеса», включая перечень программного обеспечения и информационных справочных систем

Для обучения по дисциплине «Основы бухгалтерского учета для туристского бизнеса» используются следующие информационные технологии:

- технические средства: компьютерная техника и средства связи (персональные компьютеры, проектор, интерактивная доска и пр.);

- методы обучения с использованием информационных технологий (компьютерное тестирование, демонстрация мультимедийных материалов, лабораторный практикум и пр.);

- перечень интернет-сервисов и электронных ресурсов (поисковые системы, электронная почта, профессиональные, тематические чаты и форумы, системы видео- и аудиоконференций, он-лайн энциклопедии и справочники). Факультет обеспечен лицензионным программным обеспечением.

На вебсайте БФУ им. И. Канта представлены следующие ЭБС и информационные базы данных:

- <https://elibrary.ru>, Научная электронная библиотека.
- <http://www.rsl.ru/> Российская государственная библиотека
- <http://www.biblioclub.ru/> Университетская библиотека онлайн
- <http://e.lanbook.com/> ЛАНБ

Для работы с ЭБС необходимо зарегистрироваться из университетской сети, после чего возможна работа с любого компьютера.

8. Описание материально-технической базы, необходимой для осуществления образовательного процесса по дисциплине «Основы бухгалтерского учета для туристского бизнеса»

Изучение дисциплины «Основы бухгалтерского учета для туристского бизнеса» подразумевает наличие средств оргтехники. Во время учебных занятий используются мультимедийное оборудование. Самостоятельная работа студентов также включает применение ИКТ. Общий фонд включает учебники и учебные пособия, научную литературу, в которую входят: диссертации, монографии, авторефераты, вся справочная литература, энциклопедии - универсальные и отраслевые, электронные учебники. Фонд дополнительной литературы помимо учебной, включает официальные, справочно-библиографические и периодические издания. Фонд периодики представлен отраслевыми изданиями, соответствующими профилю вуза. Фонд периодических изданий комплектуется массовыми центральными и местными общественно-политическими изданиями.

Аудиторный фонд для преподавания дисциплины.

Номер учебной аудитории	Перечень основного оборудования	Адрес (местоположение) учебных аудиторий
410	Плазменная панель LG с разрешением высокой четкости, компьютер (моноблок) MSI с возможностью выхода в сеть Интернет	Учебный корпус № 28 Ул. Горького, 23
205	Плазменная панель LG с разрешением высокой четкости, компьютер (моноблок) MSI с возможностью выхода в сеть Интернет	Учебный корпус № 28 Ул. Горького, 23

9.Комплекс тестовых заданий по дисциплине «Основы бухгалтерского учета для туристского бизнеса»

9.1. Вопросы для текущего контроля

1. Хозяйственный учет и его роль в информационной системе и хозяйственном управлении.
2. Виды хозяйственного учета.
3. Бухгалтерский учет и его связь с другими функциями управления.
4. Имущество (активы) организации как объект бухгалтерского учета.
5. Обязательства (пассивы) организации как объект бухгалтерского учета.
6. Хозяйственные процессы как объект бухгалтерского учета.
7. Предмет и объекты бухгалтерского учета.
8. Хозяйственные операции и их влияние на объекты бухгалтерского учета
9. Балансовый метод отражения и обобщения информации, его сущность и значение.
- 10.Связь структуры баланса с классификацией имущества и его источников.
- 11.Изменения в балансе под воздействием хозяйственных операций.
- 12.Проблемы оценки активов (имущества) и пассивов (обязательств) в бухгалтерском балансе.
- 13.Информационное содержание бухгалтерского баланса.
- 14.Экономическое содержание бухгалтерского баланса.
- 15.Сущность, назначение и строение бухгалтерских счетов.
- 16.Двойная запись как основа бухгалтерского учета.
- 17.Классификация счетов бухгалтерского учета.
- 18.Понятие и виды учетных записей (бухгалтерских проводок).
- 19.Синтетический и аналитический учет.
- 20.Обоснование и значение двойной записи в бухгалтерском учете.
- 21.Планы счетов бухгалтерского учета, их назначение и содержание.
- 22.Международный опыт применения планов счетов.
- 23.Оценка объектов бухгалтерского учета, ее цели и принципы.
- 24.Международные стандарты оценки объектов бухгалтерского учета.
- 25.Действующий порядок оценки и переоценки отдельных видов имущества (активов) и источников его формирования (пассивов).
- 26.Принципы и признаки группировки затрат в бухгалтерском учете.
- 27.Калькуляция – способ группировки затрат в бухгалтерском учете.
- 28.Виды бухгалтерских документов и их классификация.
- 29.Документация как элемент метода бухгалтерского учета.
- 30.Инвентаризация имущества организации. Виды инвентаризаций. Порядок проведения и оформления их результатов
- 31.Учетные регистры в бухгалтерском учете и их классификация.
- 32.Развитие форм бухгалтерского учета в современных условиях.
- 33.Бухгалтерская отчетность и ее роль в управлении хозяйственной деятельностью.
- 34.Отчетность организации, порядок ее составления и представления.

35. Бухгалтерский баланс – основная форма бухгалтерской отчетности.
36. Основы классификации бухгалтерских балансов.
37. Виды отчетности и взаимосвязь между ними.
38. Организация бухгалтерского учета на предприятии, ее сущность и содержание.
39. Методологическое и правовое обеспечение бухгалтерского учета и отчетности.
40. Учетная политика организации.

9.2. Вопросы для промежуточного контроля

Оценка качества усвоения знаний по дисциплине «Основы бухгалтерского учета для гостиничного бизнеса» проводится в течение семестра в устной и письменной форме в виде:

- контрольных и проверочных работ с вопросами репродуктивного и проблемного характера;
- тестов;
- анализа фактического материала на основе научных подходов и идей;
- дискуссий;
- творческих заданий, включая подготовку презентаций по экономике региональных туристских рынков;
- реферативных обзоров и др.

9.3. Комплекс тестовых заданий по дисциплине «Основы бухгалтерского учета для гостиничного бизнеса»

1. Бухгалтерский учёт осуществляется в рамках

- а) государства
- б) отдельного региона
- в) министерств и ведомств
- г) отдельной организации

2. С помощью денежного измерителя

- а) рассчитывают обобщающие показатели разнородных видов имущества
- б) исчисляют количество материальных ценностей
- в) осуществляют контроль за деятельностью организации
- г) осуществляют контроль за деятельностью подразделений организации

3. В пассиве баланса отражаются

- а) материально-производственные запасы
- б) резервы предстоящих расходов
- в) расходы будущих периодов
- г) основные средства

4. Операция: «Краткосрочный кредит банка направлен на погашения долга перед поставщиком» относится к типу

- а) первому ($A+X-X=П$)
- б) второму ($A=П+X-X$)
- в) третьему ($A+X=П+X$)
- г) четвёртому ($A-X=П-X$)

5. Активные счета - это счета для учёта

- а) имущества*
 - б) источников образования имущества*
 - в) результатов хозяйственной деятельности*
 - г) хозяйственных операций*
- 6. План счетов бухгалтерского учёта - это*
- а) систематизированный перечень счетов бухгалтерского учёта с соответствующими кодами*
 - б) перечень аналитических счетов, используемых в учёте*
 - в) совокупность синтетических и аналитических счетов*
 - г) совокупность синтетических, аналитических счетов и субсчетов*
- 7. Регистры бухгалтерского учёта по внешнему виду подразделяются на*
- а) книги, карточки, свободные листы, перфокарты, магнитные диски*
 - б) книги, перфокарты, журналы*
 - в) карточки, свободные листы и книги*
 - г) книги, магнитные ленты и карточки*
- 8. В Книге учёта хозяйственных операций хозяйственные операции регистрируются в хронологическом порядке в течение*
- а) месяца*
 - б) квартала*
 - в) года*
 - г) полугодия*
- 9. К внешним пользователям бухгалтерской информации относятся*
- а) поставщики*
 - б) администрация*
 - в) работники предприятия*
 - г) менеджеры*
- 10. Четвёртый уровень системы нормативного регулирования бухгалтерского учёта составляют*
- а) стандарты (положения по бухгалтерскому учёту)*
 - б) инструкции*
 - в) совокупность документов организации*
 - г) законодательные акты*
- 11. Для какого вида учёта характерна быстрота получения информации?*
- а) оперативного*
 - б) бухгалтерского*
 - в) статистического*
 - г) налогового*
- 12. Какую функцию выполняет бухгалтерский учёт в системе управления организацией?*
- а) управленческую*
 - б) регулиующую*
 - в) контрольную*
 - г) информационную*
- 13. Какой системой документов регулируется бухгалтерский учёт в РФ?*
- а) одноуровневой*
 - б) двухуровневой*
 - в) трёхуровневой*
 - г) четырёхуровневой*

14. Какие документы относятся к первому уровню нормативного регулирования бухгалтерского учёта и отчётности в РФ?

- а) законодательные акты
- б) стандарты
- в) инструкции
- г) первичные документы

15. Что относится к заёмным источникам образования имущества организации?

- а) прибыль, резервы, фонды
- б) бюджетное финансирование, капитал
- в) задолженность кредиторам, кредиты, займы
- г) задолженность за покупателями

16. Что является предметом бухгалтерского учёта в широком его понимании?

- а) имущество организации
- б) факты хозяйственной деятельности
- в) кругооборот хозяйственных средств
- г) производственно-хозяйственная и финансовая деятельность организации

17. Какие из перечисленных приёмов относятся к элементам метода бухгалтерского учёта?

- а) документация, инвентаризация, счета, двойная запись, отчётность
- б) классификация имущества, классификация счетов
- в) журнал регистрации хозяйственных операций, Главная книга
- г) вступительный баланс, оборотная ведомость

18. Что показывается в активе баланса?

- а) имущество и дебиторская задолженность
- б) имущество и капитал
- в) капитал и обязательства
- г) текущие активы и прибыль

19. Что понимают в российском бухгалтерском учёте под пассивами?

- а) капитал и обязательства
- б) кредиторскую задолженность
- в) капитал и кредиторскую задолженность
- г) обязательства

20. Операция «На склад организации поступили материалы от поставщика. Счёт не оплачен» относится к типу

- а) первому ($A+X-X=П$)
- б) второму ($A=П+X-X$)
- в) третьему ($A+X=П+X$)
- г) четвёртому ($A-X=П-X$)

21. Операция «В кассу получены денежные средства с расчётного счёта» относится к типу

- а) первому ($A+X-X=П$)
- б) второму ($A=П+X-X$)
- в) третьему ($A+X=П+X$)
- г) четвёртому ($A-X=П-X$)

22. Валюта баланса - это

- а) итоговая сумма по балансовым статьям актива или пассива

- б) наличие валюты в кассе организации
в) остаток денежных средств на валютном счёте организации
г) разность между полученной и израсходованной валютой
23. Баланс-брутто включает
- а) статьи имущества
б) статьи обязательств
в) основные и регулирующие статьи
г) статьи прибылей и убытков
24. Счета синтетического учёта при записи хозяйственных операций используют измерители
- а) натуральные
б) денежные
в) трудовые
г) натуральные и денежные
25. Сальдо на конец месяца по активному счёту равно нулю, если
- а) по счёту не было движения средств за месяц
б) сумма операций по дебету равна сумме операций по кредиту
в) сумма сальдо на начало месяца и дебетового оборота равна кредитовому обороту счёта
г) сальдо на начало месяца равно нулю
26. Пассивные счета имеют сальдо
- а) дебетовое
б) кредитовое
в) дебетовое или кредитовое
г) нулевое
27. Дебетовый оборот счёта 70 «Расчёты с персоналом по оплате труда» означает
- а) сумму начисленной оплаты труда
б) сумму удержаний из начисленной оплаты труда
в) сумму выданной оплаты труда
г) величину удержаний и выданной оплаты труда
28. Операция «Перечислено с расчётного счёта по предъявленным поставщикам счетам» относится к типу
- а) первому ($A+X-X=P$)
б) второму ($A=P+X-X$)
в) третьему ($A+X=P+X$)
г) четвёртому ($A-X=P-X$)
29. В чём заключается сущность двойной записи?
- а) каждая хозяйственная операция записывается в дебет одного счёта и кредит другого счёта в одинаковой сумме
б) каждая хозяйственная операция отражается не менее чем на двух счетах
в) применяются денежные и натуральные измерители
г) позволяет выявить сумму прибыли или убытка
30. В рабочий план счетов организации включаются
- а) синтетические счета, используемые организацией
б) субсчета, открываемые к синтетическим счетам, исходя из особенностей деятельности организации

- в) полный перечень синтетических и аналитических (включая субсчета) счетов, необходимых для ведения бухгалтерского учёта в данной организации*
- г) аналитические счета*

**МИНИСТЕРСТВО НАУКИ И ВЫСШЕГО ОБРАЗОВАНИЯ
РОССИЙСКОЙ ФЕДЕРАЦИИ**

**БАЛТИЙСКИЙ ФЕДЕРАЛЬНЫЙ УНИВЕРСИТЕТ ИМЕНИ ИММАНУИЛА
КАНТА**

ИНСТИТУТ ЭКОНОМИКИ, УПРАВЛЕНИЯ И ТУРИЗМА



«УТВЕРЖДАЮ»

Директор ИЭУиТ

 В. В. Алтунина

«31» марта 2021 г.

«СОГЛАСОВАНО»

заведующая кафедрой СКСиТ

 Л. В. Семенова

«31» марта 2021 г.

Рабочая программа учебной дисциплины

«ОСНОВЫ КОММУНИКАЦИИ»

МОДУЛЬ ОБЩЕКУЛЬТУРНЫХ КОМПЕТЕНЦИЙ

для студентов **1 курса**

направление подготовки **Туризм**

профиль подготовки **Международный и национальный
туризм**

Квалификация (профиль) выпускника **бакалавр**

**Калининград
2021**

СОДЕРЖАНИЕ

1. Пояснительная записка.....
2. Содержание дисциплины.....
3. Перечень учебно-методического обеспечения для самостоятельной работы обучающихся.....
4. Фонд оценочных средств для проведения промежуточной и итоговой аттестации обучающихся.....
5. Перечень основной и дополнительной литературы, необходимой для освоения дисциплины
6. Перечень ресурсов информационно-телекоммуникационной сети «Интернет», необходимых для освоения дисциплины.....
7. Методические указания для обучающихся по освоению дисциплины
8. Перечень информационных технологий, используемых при осуществлении образовательного процесса по дисциплине (модулю).....
9. Описание материально-технической базы, необходимой для осуществления образовательного процесса по дисциплине.....

Пояснительная записка

Наименование дисциплины (модуля) «Основы коммуникации»

1. Перечень планируемых результатов обучения по дисциплине «Основы коммуникации», соотнесенных с планируемыми результатами освоения образовательной программы, знаний, умений и владений студента в результате освоения дисциплины

Целью курса является сформировать представление о коммуникации, ее моделях, уровнях и видах, структуре коммуникационного процесса, специфике массовой коммуникации как вида деятельности и процессе, о теориях взаимодействия с аудиторией, развить умение грамотно использовать возможности коммуникации в профессиональной деятельности.

1.2. Задачами дисциплины являются:

- сформировать представление о месте и роли профессиональной коммуникации в системе социальных коммуникаций;
- сформировать представление об основных этапах развития систем коммуникации;
- сформировать представление о современных теориях коммуникации, ее моделях, уровнях и видах;
- сформировать представление о структуре коммуникационного процесса;
- усвоить основные положения теорий с аудиторией в системе коммуникативного процесса;
- сформировать представление о современных тенденциях развития СК;
- развить способность грамотно использовать возможности коммуникации в профессиональной деятельности.

В результате освоения дисциплины обучающийся должен овладеть следующими результатами обучения по дисциплине:

УК- 3 Способен осуществлять социальное взаимодействие и реализовывать свою роль в команде

знать: определения базовых понятий и категорий теории коммуникации;

уметь: выстраивать (моделировать) коммуникацию по заданным моделям и видам;

владеть: 1) способностью к обобщению, анализу, восприятию информации;

2) базовыми навыками, составляющими коммуникативную компетентность личности, включая навык оценивания коммуникативной компетентности коммуникатора и коммуниканта, в том числе и в отношении собственной личности.

УК-4 Способен осуществлять деловую коммуникацию в устной и письменной формах на государственном языке Российской Федерации и иностранном(ых) языке(ах)

знать: основные положения теорий взаимодействия и аудитории;

уметь: дифференцировать, характеризовать и оценивать формы, уровни и виды коммуникации; 2) использовать и при необходимости трансформировать теоретические модели в соответствии с конкретной (реальной) коммуникативной ситуацией;

владеть: навыками сравнительно-сопоставительного и системно-структурного анализа;

ОК-7 способностью к самоорганизации и самообразованию

знать: 1) формы, уровни и виды коммуникации;

- 2) структуру коммуникационного процесса;
- 3) специфику массовой коммуникации;

уметь: дифференцировать, характеризовать и оценивать отдельные компоненты, составляющие структуру коммуникационного процесса;

- 2) оценивать особенности аудитории, удерживать и активировать ее внимание;
- 3) пользоваться учебной и научной библиотекой БФУ, пользоваться электронной библиотекой, учебно-методическим комплексом, размещенным <http://lms-2.kantiana.ru/course/>; использовать научные и математические порталы в Интернете, поисковыми системами;

владеть: навыками сравнительно-сопоставительного и системно-структурного анализа;

2. Указание места дисциплины в структуре ООП бакалавриата

2.1 в структуре основной образовательной программы (ООП) подготовки бакалавров по направлению 43.03.03 "Туризм" профиль «Гостиничная деятельность». «Основы коммуникации» является дисциплиной базовой части общенаучного цикла, входит в блок обязательных дисциплин. Учебный курс «Основы коммуникации» призван расширить и углубить представление студентов о современных формах, уровнях и видах коммуникации, структуре коммуникационного процесса, специфике массовой коммуникации и теориях взаимодействия СМК с аудиторией, развить умение грамотно использовать возможности коммуникации в профессиональной деятельности. Содержание дисциплины и система практических занятий позволяет студентам сформировать навыки анализа современных коммуникационных процессов, а организация самостоятельной работы предоставляет широкие возможности для оценки существующих коммуникативных установок с учётом теоретических положений и современной практики коммуникации.

1.2. Основные требования к начальной подготовке, необходимые для успешного изучения дисциплины. Для успешного освоения дисциплины у студентов должны быть сформированы знания, касающиеся сущности и специфики коммуникации как процесса и вида деятельности, системы коммуникации в целом и менеджмента как информационно-коммуникативной деятельности, полученные в процессе обучения в школе или самостоятельно. Кроме того, студент должен владеть базовыми навыками межличностного общения и культуры речи. Курс «Основы коммуникации» расширяет представление обучающихся о системе как межличностной, так и групповой профессиональной коммуникации, ее особенностях, способствует более глубокому пониманию факторов и методов эффективной массовой коммуникации и является одним из базовых для изучения параллельных и последующих дисциплин, связанных с различными аспектами дальнейшего освоения профессии, а также для профессионально-творческих практикумов и прохождения производственных практик.

Логическая и содержательная связь дисциплин, участвующих в формировании представленных в п.1 компетенций, содержится в ниже представленной таблице:

Компетенция	Предшествующие дисциплины	Данная дисциплина	Последующие дисциплины
УК-3	Философия	Основы коммуникации	Профессиональная этика и этикет
УК-4	Психология гостеприимства и организация гостиничного дела		Офисные технологии и документальное обеспечение деятельности

Дисциплина изучается в 5 семестре (очная форма обучения)

3. Объем дисциплины в зачетных единицах с указанием количества академических часов, выделенных на контактную работу обучающихся с преподавателем (по видам занятий) и на самостоятельную работу обучающихся

3.1. Объем дисциплины по видам учебных занятий (в часах).

2. Тематический план

Трудоёмкость дисциплины составляет 3 зачётные единицы, 108 часов.

Тематический план для очного отделения

№ п/п	Наименование темы	Количество часов и зачетных единиц			Сам. раб.	
		всего аудиторных	в том числе			
			лекции	п/з		КСР
1	Тема 1. Введение в теорию коммуникации. Структура коммуникационного процесса. Участники коммуникации.	9	2	2	5	
2	Тема 2. Современные теории и модели коммуникации. Теории взаимодействия СК и аудитории.	14	2	2	10	
3	Тема 3. Стратегии устных деловых коммуникаций.	10	2	2	1	5
4	Тема 4. Стратегии письменных деловых коммуникаций.	10	2	2	5	
5	Тема 5. Конфликтное взаимодействие в деловой сфере и управленческая этика.	13	2	4	8	
6	Тема 6. Социально-психологические аспекты делового общения.	14	2	8	8	
7	Тема 7. Барьеры в коммуникации и способы их преодоления.	14	2	2	13	
8	Тема 8. Развитие документной лингвистики и ее перспективы.	19	2	2	1	13,65
Иная контактная работа		0,35				
Всего		34,35	16	16	2	73,65
Итого часов по дисциплине		108 3 ЗЕ	экзамен			

Тематический план для заочного отделения

№ п/п	Наименование темы	Количество часов и зачетных единиц			Сам. раб.
		всего аудиторных	в том числе		
			лекции	п/з	
1	Тема 1. Введение в теорию коммуникации. Структура коммуникационного процесса. Участники коммуникации.	2	1	1	10
2	Тема 2. Современные теории и модели коммуникации. Теории взаимодействия СК и аудитории.	1		1	11
3	Тема 3. Стратегии устных деловых коммуникаций.	2	1	1	11
4	Тема 4. Стратегии письменных деловых коммуникаций.	1		1	11
5	Тема 5. Конфликтное взаимодействие в деловой сфере и управленческая этика.	2	1	1	11
6	Тема 6. Социально-психологические аспекты делового общения.	1		1	11
7	Тема 7. Барьеры в коммуникации и способы их преодоления.	2	1	1	11
8	Тема 8. Развитие документной лингвистики и ее перспективы.	1		1	10,65
Иная контактная работа		0,35			
Всего		12,35			86,65
Итого часов по дисциплине		108 3 ЗЕ	экзамен		

4. Содержание дисциплины

4.1. Содержание основных тем курса

№	Наименование тематического модуля	Основные понятия (категории) и проблемы, рассматриваемые в теме
1	Введение в теорию массовой коммуникации. Структура коммуникационного процесса. Участники коммуникации	Цели, задачи и место дисциплины в структуре подготовки магистров. Понятие коммуникации. Коммуникационный процесс и его структура. Субъекты коммуникации. Коммуникативное взаимодействие. Проблема типов объектов коммуникации. Вопрос о типе взаимодействия. Виды коммуникации и основания для их классификации.
2	Тема 2. Современные теории и модели коммуникации. Теории взаимодействия СК и аудитории.	Математическая модель коммуникации К. Шеннона и У. Уивера. Кибернетическая модель коммуникации Н. Винера. Социально-психологическая модель Т. Ньюкомба. Интегральная обобщенная модель коммуникации Б. Вестли и М. Маклина. Трансакционная модель коммуникации. Модель интегрированных социальных коммуникаций. Модель интегрированных

		<p>маркетинговых коммуникаций. Уровни коммуникации: технический, влиятельный, семантический.</p> <p>Теории взаимодействия СМК и аудитории: теории неограниченного и ограниченного влияния СМК на аудиторию, теории воздействия аудитории на СМК.</p>
3	<p>Тема 3. Стратегии устных деловых коммуникаций.</p>	<p>Информация, ее значимость и типы. Побудительная и констатирующая информация. Человек как источник информации. Виды устных форм делового взаимодействия. Деловая беседа как специально организованный предметный разговор. Классификация деловых бесед. Технология кадровых бесед. Собеседование при приеме на работу. Беседа при увольнении с работы. Проблемные или дисциплинарные беседы. Технология телефонных бесед. Деловое совещание: подготовка и проведение. Пресс-конференция, ее подготовка и проведение. Презентация, ее смысл и назначение. Деловая полемика, правила ее проведения. Культура делового спора. Переговоры как форма деловой коммуникации: подготовка и проведение. Психологический климат во время переговоров. Переговоры как средство разрешения конфликтов. Компьютерная видеоконференцсвязь и ее использование в организации делового общения при подготовке и проведении рекламной компании.</p>
4	<p>Тема 4. Стратегии письменных деловых коммуникаций.</p>	<p>Особенности официально-деловой речи. Язык служебных документов.</p> <p>Приказ, Протокол, Решение, Договор. Организационно-распределительная документация: резюме, заявление, анкета, докладная и объяснительная записка, таблица, сплошной связанный текст. Деловые письма: соглашения, запросы, сопроводительные письма (Поздравления, Извинения, Соболезнования, письма-ответы с благодарностью). Служебные записки для внутренней коммуникации: Распоряжения, Проведение мероприятий...). Правила оформления деловых посланий. Рекламный текст как вид делового послания. Особенности делового общения с использованием электронных средств коммуникации. Преимущества и недостатки использования телефакса и факс-модема. Стандартный (нейтральный) порядок слов и инверсия. Синтаксис простого предложения. Проблема координации главных членов предложения. Использование причастных и деепричастных оборотов. Употребление безличных и пассивных конструкций. Стилистическое своеобразие конструкций с отглагольными существительными. Проблема расщепленного сказуемого и нанизывания косвенных падежей. Сложное предложение в официальном тексте. Стилистическое использование союзов.</p>
5	<p>Тема 5. Конфликтное взаимодействие в деловой сфере и управленческая этика</p>	<p>Конфликты в деловых отношениях, их причины и разновидности. Структура конфликта. Объективная и субъективная составляющая конфликтов. Динамика конфликта. Кумулятивный характер конфликта. Основные модели конфликта. Способы разрешения конфликтов: уклонение от противоречия, «сглаживание», компромисс, конфронтация, подавление (принуждение). Процедурные аспекты регулирования конфликтов: примирение, посредничество, арбитраж. Стили поведения в конфликтных</p>

		<p>ситуациях. Возможности управления конфликтной ситуацией. Предупреждение конфликтов. Средства предотвращения конфликтов и методы кризисного управления (информационный, коммуникативный, социально психологический, организационный). Управленческая и корпоративная этика в условиях конфликта. Современные нормы и эталоны управленческого взаимодействия. Особенности конфликтов с потребителями и заказчиками рекламной продукции.</p>
6	<p>Тема 6. Социально-психологические аспекты делового общения.</p>	<p>Проблематика общения в концепции классического психоанализа. Социобиологическая, этологическая трактовка общения. Структурные компоненты аспекты и уровни общения. Типология коммуникации (классификации Э.Берна, Н.Сагатовского и др.). Интимно-личностное, деловое, социально-ролевое общение. Этический контекст человеческого общения. Этика как наука и явление духовной жизни. Мораль и этические регуляторы поведения и профессиональных взаимоотношений. Моральные категории, принципы и нормы профессиональной этики. Противоречия между этикой и бизнесом, болевые точки российского предпринимательства. Профессиональные и корпоративные этические кодексы.</p>
7	<p>Тема 7. Барьеры в коммуникации и способы их преодоления.</p>	<p>Основания классификации и характеристика барьеров коммуникации: географические, социокультурные, лингвистические, организационные, личностные.</p> <p>Глубинная причина – ментальные коды (индивидуализм – коллективизм, дистанция власти, избегание неопределённости, мужественность – женственность, долгосрочная ориентация и др.). Производная причина – национальная социокультурная идентичность (национальный характер, восприятие окружающего мира, переживание времени и пространства, вербальные и невербальные способы общения, ценностные ориентиры, образы поведения, обычаи, нормы, роли, социальные группировки и отношения, культурно-специфические духовные объективации). Принадлежность участников коммуникации к низко- или высококонтекстной культуре как фактор выбора стиля коммуникации (имплицитный – эксплицитный). Пути преодоления социокультурных барьеров.</p> <p>Лингвистические барьеры, связанные с когнитивными затруднениями обработки лингвистической информации, решением нелингвистических задач на размышление, особенностями структуры иностранного языка. Причины лингвистических барьеров – многополярная межкультурная коммуникация и отсутствие унифицированного языка-посредника. Пути преодоления лингвистических барьеров.</p> <p>Личностные барьеры, вызванные культурным шоком, предубеждениями и стереотипами, стремлением оценивать и повышенной тревожностью. Пути их преодоления.</p>
8	<p>Тема 8. Развитие документной лингвистики и ее перспективы.</p>	<p>Основные тенденции развития документной коммуникации: лингвистический аспект. Организационная коммуникация и документная лингвистика. Тезаурус документных средств. Документная лингвистика в современном информационном обществе. Гильдия лингвистов-экспертов по документационным и информационным спорам (ГЛЭДИС). Инновационные</p>

3.2. Тематика практических занятий

Практические занятия по дисциплине делятся на два вида:

- 1) обсуждение практических заданий, выполненных самостоятельно после изучения каждого раздела (см. учебно-методический блок УМК);
- 2) презентация и обсуждение групповых творческих исследовательских проектов, подготовленных студентами самостоятельно после изучения ряда тем.

№	Наименование темы	Содержание работы студентов
1	Тема 1. Введение в теорию коммуникации. Структура коммуникационного процесса. Участники коммуникации.	1. Выполнение практических заданий по теме 1 (см. учебно-методический блок УМК). 2. Выполнение тестовых заданий по теме 1 (см. диагностико-контролирующий блок УМК).
2	Тема 2. Современные теории и модели коммуникации. Теории взаимодействия СМК и аудитории.	1. Выполнение практических заданий по теме 2 (см. учебно-методический блок УМК). 2. Выполнение тестовых заданий по теме 2 (см. диагностико-контролирующий блок УМК). 3. Презентация и обсуждение творческих групповых проектов
3	Тема 3. Стратегии устных и письменных деловых коммуникаций.	1. Выполнение практических заданий по теме 3 (см. учебно-методический блок УМК). 2. Выполнение тестовых заданий по теме 3 (см. диагностико-контролирующий блок УМК). 3. Презентация и обсуждение творческих групповых проектов
4	Тема 4. Конфликтное взаимодействие в деловой сфере и управленческая этика	Деловая игра
5	Тема 5. Барьеры в коммуникации и способы их преодоления.	Деловая игра
6	Тема 8. Развитие документной лингвистики и ее перспективы.	1. Выполнение практических заданий по теме 6 (см. учебно-методический блок УМК). 2. Выполнение тестовых заданий по теме 6 (см. диагностико-контролирующий блок УМК).

Тематика самостоятельных и курсовых работ*

*Тематика самостоятельной работы студентов совпадает с тематикой практических занятий. Выполнение курсовых работ и рефератов не предусмотрено учебным планом по направлению «Туризм».

5. Перечень учебно-методического обеспечения для самостоятельной работы обучающихся

1. Материалы лекций
2. Материалы практических занятий
3. Информационные ресурсы «Интернета»

4. Методические рекомендации и указания
5. Фонды оценочных средств
6. Учебники и учебно-методические пособия
7. Учебно-методический комплекс по дисциплине «Культурология»:
<http://lms-2.kantiana.ru/course/>

6.1 Перечень компетенций с указанием этапов их формирования в процессе освоения образовательной программы в рамках учебной дисциплины.

Код компетенции	Содержание компетенций
УК-3	Способен осуществлять социальное взаимодействие и реализовывать свою роль в команде
УК-4	Способен осуществлять деловую коммуникацию в устной и письменной формах на государственном языке Российской Федерации и иностранном(ых) языке(ах)

Основными этапами формирования указанных компетенций при изучении студентами дисциплины являются последовательное изучение содержательно связанных между собой разделов (тем) учебных занятий. Изучение каждого раздела (темы) предполагает овладение студентами необходимыми компетенциями. Результат аттестации студентов на различных этапах формирования компетенций показывает уровень освоения компетенций студентами.

Паспорт фонда оценочных средств по дисциплине «Культурология»

Контролируемые модули, разделы (темы) дисциплины	Индекс контролируемой компетенции (или ее части)	Оценочные средства по этапам формирования компетенций		
		текущий контроль по дисциплине	рубежный контроль по дисциплине	итоговый контроль по дисциплине
Тема 1. Введение в теорию массовой коммуникации. Структура коммуникационно-го процесса. Участники коммуникации	УК-3	тестирование	-	
Тема 2. Современные теории и модели коммуникации. Теории взаимодействия СК и аудитории.	УК-3	- выступление на семинаре; тестирование		
Тема 3. Стратегии устных деловых	ОК-4	- выступление на семи-		

коммуни-каций.		наре; тестирование		
Тема 4. Стратегии письменных деловых коммуникаций.	УК-4	- выступление на семинаре тестирование		
Тема 5. Конфликтное взаимодействие в деловой сфере и управленческая этика	УК-3	- выступление на семинаре; тестирование		
Тема 6. Социально-психологические аспекты делового общения.	УК-3	- выступление на семинаре; тестирование		
Тема 7. Барьеры в коммуникации и способы их преодоления.	УК-5	- выступление на семинаре; тестирование		
Тема 8. Развитие документальной лингвистики и ее перспективы.	УК-3	- выступление на семинаре; тестирование		
				экзамен

Этапы формирования компетенций в процессе освоения дисциплины

№ темы раздела дисциплины (модуля)	1		2		3		4		5		6		7		8	9		
Индекс компетенции	Этапы формирования компетенций																	
УК-4					+	+	+			+	+	+			+	+	+	+
УК-3			+					+						+			+	

6.2. Описание показателей и критериев оценивания компетенций на различных этапах их формирования

Критерии определения сформированности компетенций на различных этапах их формирования

Уровни сформированности компетенций	пороговый	достаточный	повышенный
-------------------------------------	-----------	-------------	------------

Критерии	Компетенция сформирована. Демонстрируется недостаточный уровень самостоятельности практического навыка	Компетенция сформирована. Демонстрируется достаточный уровень самостоятельности устойчивого практического навыка	Компетенция сформирована. Демонстрируется высокий уровень самостоятельности, высокая адаптивность практического навыка
-----------------	--	--	--

Поскольку практически всякая учебная дисциплина призвана формировать сразу несколько компетенций, критерии оценки целесообразно формировать в два этапа.

1-й этап: определение критериев оценки отдельно по каждой формируемой компетенции. Сущность 1-го этапа состоит в определении критериев для оценивания отдельно взятой компетенции на основе продемонстрированного обучаемым уровня самостоятельности в применении полученных в ходе изучения учебной дисциплины, знаний, умений и навыков.

2-й этап: определение критериев для оценки уровня обученности по учебной дисциплине на основе комплексного подхода к уровню сформированности всех компетенций, обязательных к формированию в процессе изучения предмета. Сущность 2-го этапа определения критерия оценки по учебной дисциплине заключена в определении подхода к оцениванию на основе ранее полученных данных о сформированности каждой компетенции, обязательной к выработке в процессе изучения предмета. В качестве основного критерия при оценке обучаемого при определении уровня освоения учебной дисциплины наличие сформированных у него компетенций по результатам освоения учебной дисциплины.

Положительная оценка по дисциплине, может выставляться и при неполной сформированности компетенций в ходе освоения отдельной учебной дисциплины, если их формирование предполагается продолжить на более поздних этапах обучения, в ходе изучения других учебных дисциплин.

Шкала оценивания компетенций

1 этап

Оценка «неудовлетворительно» или отсутствие сформированности компетенции	Оценка «удовлетворительно» (зачтено) или низкой уровень освоения компетенции	Оценка «хорошо» (зачтено) или повышенный уровень освоения компетенции	Оценка «отлично» (зачтено) или высокий уровень освоения компетенции
Неспособность обучаемого самостоятельно продемонстрировать наличие знаний при решении заданий, которые были представлены преподавателем вместе с образцом их решения, отсутствие самостоятельности в применении умения к использованию методов освоения учебной дисциплины и неспособность самостоя-	Если обучаемый демонстрирует самостоятельность в применении знаний, умений и навыков к решению учебных заданий в полном соответствии с образцом, данным преподавателем, по заданиям, решение которых было показано	Способность обучающегося продемонстрировать самостоятельное применение знаний, умений и навыков при решении заданий, аналогичных тем, которые представлял преподаватель при потенциальном формировании компетенции, подтверждает наличие сформированной	Обучаемый демонстрирует способность к полной самостоятельности (допускаются консультации с преподавателем по сопутствующим вопросам) в выборе способа решения неизвестных или нестандартных заданий в рамках учебной дисциплины с использованием знаний, умений и навыков, полученных как в ходе освоения данной

<p>тельно проявить навык повторения решения поставленной задачи по стандартному образцу свидетельствуют об отсутствии сформированной компетенции. Отсутствие подтверждения наличия сформированности компетенции свидетельствует об отрицательных результатах освоения учебной дисциплины</p>	<p>преподавателем, следует считать, что компетенция сформирована, но ее уровень недостаточно высок. Поскольку выявлено наличие сформированной компетенции, ее следует оценивать положительно, но на низком уровне</p>	<p>компетенции, причем на более высоком уровне. Наличие сформированной компетенции на повышенном уровне самостоятельности со стороны обучаемого при ее практической демонстрации в ходе решения аналогичных заданий следует оценивать как положительное и устойчиво закрепленное в практическом навыке</p>	<p>учебной дисциплины, так и смежных дисциплин, следует считать компетенцию сформированной на высоком уровне. Присутствие сформированной компетенции на высоком уровне, способность к ее дальнейшему саморазвитию и высокой адаптивности практического применения к изменяющимся условиям профессиональной задачи</p>
--	---	--	---

2 этап

Оценка «неудовлетворительно» или отсутствие сформированности компетенции	Оценка «удовлетворительно» (зачтено) или низкой уровень освоения компетенции	Оценка «хорошо» (зачтено) или повышенный уровень освоения компетенции	Оценка «отлично» (зачтено) или высокий уровень освоения компетенции
<p>Уровень освоения дисциплины, при котором у обучаемого не сформировано более 50% компетенций. Если же учебная дисциплина выступает в качестве итогового этапа формирования компетенций (чаще всего это дисциплины профессионального цикла) оценка «неудовлетворительно» должна быть выставлена при отсутствии сформированности хотя бы одной компетенции</p>	<p>При наличии более 50% сформированных компетенций по дисциплинам, имеющим возможность доформирования компетенций на последующих этапах обучения. Для дисциплин итогового формирования компетенций естественно выставлять оценку «удовлетворительно», если сформированы все компетенции и более 60% дисциплин профессионального цикла «удовлетворительно»</p>	<p>Для определения уровня освоения промежуточной дисциплины на оценку «хорошо» обучающийся должен продемонстрировать наличие 80% сформированных компетенций, из которых не менее 1/3 оценены отметкой «хорошо». Оценивание итоговой дисциплины на «хорошо» обуславливается наличием у обучаемого всех сформированных компетенций причем общепрофессиональных компетенции по учебной дисциплине должны быть сформированы не менее чем на 60% на повышенном уровне, то есть с оценкой «хорошо».</p>	<p>Оценка «отлично» по дисциплине с промежуточным освоением компетенций, может быть выставлена при 100% подтверждении наличия компетенций, либо при 90% сформированных компетенций, из которых не менее 2/3 оценены отметкой «хорошо». В случае оценивания уровня освоения дисциплины с итоговым формированием компетенций оценка «отлично» может быть выставлена при подтверждении 100% наличия сформированной компетенции у обучаемого, выполнены требования к получению оценки «хорошо» и освоены на «отлично» не менее 50% общепрофессиональных компетенций</p>

6.3. Типовые контрольные задания или иные материалы, необходимые для оценки знаний, умений, навыков и (или) опыта деятельности, характеризующих этапы формирования компетенций в процессе освоения образовательной программы.

6.3.1 Тестовые задания для самоконтроля

Целью тестирования является закрепление, углубление и систематизация знаний студентов, полученных на лекциях и в процессе самостоятельной работы; проведение тестирования позволяет ускорить контроль за усвоением знаний и объективизировать процедуру оценки знаний студента.

Перечень проверяемых компетенций

ОК-3 способность к коммуникации в устной и письменной формах на русском и иностранном языках для решения задач межличностного и межкультурного взаимодействия

Тест 1. Отметьте условия реализации ДЕЛОВОЙ коммуникации:

- 1) информационное содержание коммуникации;
- 2) обязательность контактов всех участников коммуникации;
- 3) соблюдение формально-ролевых принципов взаимодействия;
- 4) выражение эмоционального состояния участников коммуникации;
- 5) ситуативные ограничения.

Тест 2. Коммуникация – это

- 1) обмен идеями;
- 2) общение;
- 3) трансляция информации через средства технической связи;
- 4) стилистическое оформление речи.

Тест 3. Отметьте функции, реализуемые при деловом общении:

- 1) инструментальная;
- 2) поэтическая;
- 3) интегративная;
- 4) магическая;
- 5) функция социального контроля.

Тест 4. Отметьте верную характеристику логического коммуникативного барьера:

- 1) барьер возникает у партнеров с неодинаковым видом мышления;
- 2) логический барьер возникает из-за неправильной стилистической организации речи;
- 3) логический барьер возникает из-за национальных особенностей участников коммуникации.

Тест 5. Трудности эффективного слушания возникают из-за

- 1) низкой техники чтения;
- 2) отключения внимания;
- 3) незнания законов построения речи.

Тест 6. Определите размеры «личной» зоны деловой коммуникации:

- 1) менее 45 см;
- 2) 45 см - 120 см;
- 3) 1,2 м – 3,5 м;
- 4) Более 3,5 м.

Тест 7. Отметьте характеристики, соответствующие типу «случайный посетитель выставок и ярмарок»:

- 1) ориентированность на общую информацию;
- 2) планомерная подготовка к посещению выставки (ярмарки);
- 3) предпочтение общения непосредственно с изготовителем;
- 4) использование посещения выставки (ярмарки) для развития деловых контактов;
- 5) использование посещения выставки (ярмарки) для сбора технической информации.

Тест 8. Отметьте характеристики, соответствующие коммуникативно-ролевому типу «космополит»:

- 1) занимает лидерские позиции в коллективе;
- 2) является «поставщиком» свежих идей;
- 3) чаще других контактирует с внешней средой;
- 4) контролирует потоки сообщений в организации;

5) находится на пересечении информационных потоков.

Тест 9. Деловая коммуникация – это

- 1) информационно-целевое общение;
- 2) управленческое общение;
- 3) предметно-целевое общение;
- 4) «зондирующее» общение.

Перечень проверяемых компетенций

ОК-4 способностью работать в команде, толерантно воспринимать социальные, этнические, конфессиональные и культурные различия

Тест 10. Отметьте вопросы, необходимые для самоанализа перед деловой беседой:

- 1) каковы предположения о целях собеседника;
- 2) каким образом избежать обозначения собственной цели;
- 3) какие коммуникативные барьеры могут возникнуть;
- 4) какими способами активизировать конфронтационный стиль взаимодействия;
- 5) насколько раскрывать свои позиции.

Тест 11. Отметьте характеристики, соответствующие понятию «партнерский подход к переговорам»:

- 1) реализуется путем совместного с партнером анализа проблем;
- 2) использует приемы военной тактики;
- 3) ориентируется на однозначную «победу» в переговорном процессе;
- 4) ориентируется на стимулирование эффективного взаимопонимания.

Тест 12. Отметьте возможные варианты концовки выступления:

- 1) призыв к действию;
- 2) постановка вопроса;
- 3) моделирование ситуации, вызывающей смех;
- 4) перечисление исследователей обозначенной проблемы;
- 5) цитирование.

Тест 13. Телефон – это техническое средство:

- 1) информирования;
- 2) обслуживания;
- 3) демонстрации.

Тест 14. Отметьте функцию, наиболее полно реализуемую в процессе рекламной коммуникации:

- 1) информационная;
- 2) волюнтаристическая (воздействия);
- 3) аккумулятивная (накопления информации).

Тест 15. Отметьте принятые в практике критерии классификации деловой документации:

- 1) по грифу;
- 2) по важности;
- 3) по назначению;
- 4) по срокам исполнения;
- 5) по способу передачи;
- 6) по эффективности.

Тест 16. Напишите основные характеристики активного слушания.

Тест 17. Укажите, к какому типу письма, относится письмо-рекламация?

- 1) Коммерческое
- 2) Некоммерческое

Перечень проверяемых компетенций

ОК-5 способностью к самоорганизации и самообразованию

Контрольная работа по курсу «Деловые коммуникации»

Вариант 1.

Задание 1. Подберите в художественной литературе (М. Булгаков, И. Тургенев и т. д.) отрывок, где представлена деловая беседа. Охарактеризуйте с точки зрения структуры и механизма построения данной формы деловой коммуникации.

Задание 2. Придумайте и опишите игровую модель делового совещания.

Задание 3. Напишите эссе на тему «Образ делового человека в литературе»

Вариант 2.

Задание 1. Подберите в публицистической литературе пример конфликтной ситуации. Проследите этапы конфликта, модели поведения оппонентов, пути сглаживания конфликта. Дайте варианты возможного развития ситуации.

Задание 2. Опишите игровую модель пресс-конференции.

Задание 3. Напишите эссе на тему «Образ делового человека в художественной литературе».

Вариант 3.

Задание 1. Подберите в художественной литературе по одному примеру пресс-конференции и деловой беседы. Охарактеризуйте данные примеры с точки зрения структуры и механизма построения данной формы деловой коммуникации.

Задание 2. Придумайте и опишите игровую модель конфликта в процессе делового совещания.

Задание 3. Напишите эссе на тему «Образ делового человека в художественной литературе».

Вариант 4.

Задание 1. Подберите в художественной или публицистической литературе по одному примеру функционально-смысловых типов речи (слушание, говорение, чтение, письмо). Охарактеризуйте данные примеры с точки зрения структуры и механизма построения данного типа речи.

Задание 2. Придумайте и опишите игровую модель «мозгового штурма».

Задание 3. Напишите эссе на тему «Образ делового человека в художественной литературе».

Вариант 5.

Задание 1. Подберите в художественной или публицистической литературе пример переговоров. Охарактеризуйте пример с точки зрения структуры и механизма построения данной формы деловой коммуникации.

Задание 2. Придумайте и опишите игровую модель конфликта внутри фирмы на почве нарушения корпоративной культуры.

Задание 3. Напишите эссе на тему «Образ делового человека в художественной литературе».

Вариант 6.

Задание 1. Подберите в художественной или публицистической литературе по одному примеру дискуссии и публичной речи. Охарактеризуйте примеры с точки зрения структуры и механизма построения данных форм деловой коммуникации.

Задание 2. Придумайте и опишите игровую модель конфликтной ситуации между представителями фирм-партнеров.

Задание 3. Напишите эссе на тему «Образ делового человека в художественной литературе».

Вариант 7.

Задание 1. Подберите в художественной или публицистической литературе по одному примеру самопрезентации и делового совещания. Охарактеризуйте примеры с точки зрения структуры и механизма построения данных форм деловой коммуникации.

Задание 2. Придумайте и опишите игровую модель отчета психолога после индивидуальной и групповой работы с сотрудниками фирмы на предмет их психологической совместимости.

Задание 3. Напишите эссе на тему «Образ делового человека в художественной литературе».

Вариант 8.

Задание 1. Подберите в художественной литературе по одному примеру деловой беседы и торгов. Охарактеризуйте данные примеры с точки зрения структуры и механизма построения данной формы деловой коммуникации.

Задание 2. Придумайте и опишите игровую модель корпоративной культуры.

Задание 3. Напишите эссе на тему «Образ делового человека в художественной литературе».

Вариант 9.

Задание 1. Подберите в художественной литературе три примера деловой беседы. Охарактеризуйте каждый пример с точки зрения структуры и механизма построения данной формы деловой коммуникации. Сравните поведение участников коммуникации.

Задание 2. Придумайте и опишите игровую модель дискуссии по вопросу формирования имиджа фирмы.

Задание 3. Напишите эссе на тему «Образ делового человека в художественной литературе».

Темы практических и семинарских занятий

Перечень проверяемых компетенций

Виды и типы работ на практических занятиях

Тематика семинаров

способность к коммуникации в устной и письменной формах на русском и иностранном языках для решения задач межличностного и межкультурного взаимодействия

1. Семинар «Специфика делового общения». Группа разбивается на подгруппы, которые готовят вопросы и упражнения по заданной теме, задают их другой группе и оценивают результаты.

2. Тренинг «Коммуникативные барьеры». Студентам предлагаются ситуации, которые анализируют коммуникативные барьеры, их причины, предлагают и обосновывают варианты их преодоления.

3. Тренинг «Личное влияние». Студенты знакомятся с различными стратегиями и тактиками личного влияния в процессе делового общения.

способность эффективно использовать лексические, грамматические, семантические, стилистические нормы современного русского языка в профессиональной деятельности

4. Практическое занятие «Технологии делового общения». Практическое занятие посвящено знакомству с вербальными и невербальными способами деловой коммуникации. Запись на видео ролевых сюжетов, их анализ с позиций проявления сознательных и подсознательных поведенческих программ.

5. Деловая игра «Устное выступление». В ходе деловой игры студентам предлагается провести устную презентацию с соблюдением всех риторических правил.

6. Тренинг «Деловое письмо». Студенты самостоятельно пишут резюме, заявление, объяснительные записки, деловые письма.

7. Деловая игра «Разрешение конфликта». Студенты выступают в роли конфликтологов, анализируют, диагностируют организационные конфликты и рекомендуют способы их разрешения.

Понимание специфики коммуникации в разных сферах профессиональной деятельности (журналистике, ПР, рекламе).

8. Конференция «Кросс-культурный анализ деловых коммуникаций». Студенты готовят тезисы и выступления по национальным особенностям делового общения в различных странах.

9. Деловая игра «Этикетные модели общения». Студенты готовятся и демонстрируют правила встречи, приветствия и представления деловых партнеров, нормы общения по телефону, правила рассадки за столом и т.д.

6.3.4. Итоговый контроль по дисциплине

Вопросы для промежуточного и итогового контроля

1. История, современное состояние и перспективы развития официально-делового стиля русского языка.

2. Официально-деловой стиль в системе стилей современного русского литературного языка.

3. Общелитературная норма и стилевое своеобразие деловой речи.

4. Проблема канцелярита.

5. Основные жанры служебных документов. Взаимодействие жанра и стиля.

6. Канцелярские слова и конструкции как строевая основа деловой речи.

7. Использование заимствованных слов в текстах служебных документов.

8. Использование терминов в текстах служебных документов.

9. Тавтология и плеоназм в текстах служебных документов.

10. Ошибки в текстах служебных документов, связанные с паронимией.
11. Графические сокращения и сложносокращенные слова в текстах служебных документов.
12. Цифровая информация в текстах служебных документов.
13. Географические названия; наименования учреждений, предприятий, организаций, должностей, документов в текстах служебных документов (проблемы использования прописных букв и кавычек).
14. Глагол и имя в текстах официально-делового стиля (отглагольные существительные, расщепленное сказуемое, пассивные и безличные конструкции).
15. Причастные и деепричастные обороты в текстах служебных документов.
16. Порядок слов и строение предложения в текстах служебных документов.
17. Композиция текста документа. Понятие этикетной рамки.
18. Логические основы композиции текста документа. Правила деления понятий.
19. Логические правила дефиниции. Ошибки в определениях.
20. Логические правила аргументации. Приемы проверки аргументов.
21. Основные принципы работы редактора. Специфика редактирования текстов служебных документов.
22. Этапы редактирования. Виды правки. Ответственность редактора.

Требования к зачету (экзамену)

Допуском к экзамену (зачету) является выполнение контрольной работы. Материалы контрольной работы представлены ниже. Экзамен считается сданным, когда студент успешно ответил на экзаменационные вопросы. Экзаменационный билет включает в себя вопросы по теоретической и практической части учебного курса.

Критерии выставления итоговой оценки

Текущий и промежуточный контроль знаний, умений и владений обучаемых проводится на семинарских занятиях в форме:

1. опроса студентов в соответствии с темами семинарских занятий;
2. решения профессионально-ориентированных задач в рамках изучаемого курса.

Итоговый контроль проводится в форме экзамена.

Допуск к экзамену получают студенты, пропустившие не более 20% занятий, активно участвовавшие в дискуссиях на семинарских занятиях и подготовившие выступление (презентацию). Экзаменационный билет содержит два вопроса и практический материал.

Оценка «зачтено» предполагает выполнение работы, характеризующейся отметками «Отлично», «хорошо», «удовлетворительно».

Оценка «незачтено» предполагает получение отметки «неудовлетворительно».

6. Критерии выставления оценок

Отметка «отлично» (зачтено) ставится, если:

- студент знает основные разделы дисциплины,
- знает определения основных понятий и умеет оперировать ими,
- подкрепляет свой ответ на вопрос знаниями как теоретического, так и практического характера. Умело приводит примеры.

Отметка «хорошо» (зачтено) ставится, если:

- студент знает основные разделы дисциплины,
- знает определения основных понятий и умеет оперировать ими,
- может объяснить жанровые противоречия, определяет типы ошибок и может их исправить в СМИ.

Отметка «удовлетворительно» (зачтено) ставится, если:

- студент знает основные разделы дисциплины,
- знает определения основных понятий и умеет оперировать ими, но

в ответе на вопросы отсутствуют понятия, необходимые для полного раскрытия вопроса билета, нарушается логика изложения материала, либо студент ответил только на один вопрос билета.

Отметка «неудовлетворительно» (незачет) ставится, если:

- студент не знает основные разделы дисциплины,
- не знает определения основных понятий,
- не ориентируется в материале курса.

6.4. Методические материалы, определяющие процедуры оценивания знаний, умений, навыков и (или) опыта деятельности, характеризующие этапы формирования компетенций.

Дисциплина "Деловая коммуникация" изучается в течение второго и третьего семестров и завершается зачетом. Предварительная оценка определяется обычно текущей оценкой за работу на занятиях, отчетами о самостоятельной работе (в ходе устных собеседований или письменных работ). Формы организации обучения: практические занятия, отчеты о самостоятельной работе над источниками. Обычно все эти занятия проводятся в аудиториях в соответствии с расписанием. Работа студентов направляется программой дисциплины, минимальными требованиями по освоению тематики, методическими рекомендациями, заданиями к практическим занятиям, примерными темами рефератов. Практические занятия снабжают студентов начальной информацией и ориентируют на самостоятельную работу. Главной самостоятельной работой студентов является освоение предложенных источников (монографии; статьи), а также подготовка к практическим занятиям, что также предполагает чтение учебников и другой рекомендованной литературы по курсу, подготовка сообщений (докладов), составление рефератов (эссе).

При освоении курса студентам полезно будет обратить внимание на возможность индивидуальной работы с преподавателями в режиме консультации. Как правило, все преподаватели проводят консультации в качестве плановой нагрузки (в течение семестров, по утвержденному графику). Информацию о месте и времени консультации можно получить на кафедре, преподаватели которой ведут занятия, а также на информационных стендах или электронных страницах высшего учебного заведения. Для консультативной работы поощряется использование электронной почты.

Методические рекомендации для преподавателей к изучению дисциплины

Учебный курс "Деловая коммуникация" имеет теоретико-логическую структуру и соотносится с практической направленностью изучаемого материала. Содержание представлено в виде системы практических занятий и самостоятельной работы студентов с обсуждением, эссе, рефератов, сообщений и других результатов самостоятельной работы. Обсуждение рефератов и проблем, выносимых на практические занятия, следует строить таким образом, чтобы студенты с помощью преподавателя могли овладеть навыками анализа различных социологических школ и направлений. Для этого вопросы должны ставиться преподавателем в проблемной форме, с «открытым вариантом ответа», т.е. без заранее предоставленной схемы. Взаимодействие преподавателя и студента осуществляется как элемент управления, то есть целесообразного регулирования учебной деятельности. Смысл такого взаимодействия состоит в том, что преподаватель создает оптимальные условия, при которых студент познает суть своей будущей деятельности и планомерно наращивает знания, постепенно формирует навыки. Важным представляется обсуждение на практических занятиях текущих проблем, связанных с развитием социологического знания.

Преподаватель и студенты находятся в едином образовательном пространстве, в котором первый выполняет управленческие функции, а вторые отражают происходящее сквозь призму образования и самоуправления. В итоге образуется деятельностьное поле, в котором представлены обе стороны дидактического процесса. Это и представляет развивающую модель подготовки

студентов, основанную на целевом подходе, что изменяет позицию обучающихся. Возрастает роль методологии в организации деятельности, основанной на системе взаимосвязей преподавателя и студента, что позволит последнему самостоятельно анализировать различные школы и направления социологии.

Структура освоения учебной программы "Деловая коммуникация" позволяет осуществлять различные формы индивидуальной и групповой работы.

Методические рекомендации по проверке и оценке самостоятельной работы студентов.

Оценка самостоятельной работы студентов основывается на следующих критериях:

1. Формальные критерии, выполнение которых обязательно:
 - выполнение групповой и индивидуальной работы;
 - участие в дискуссиях;
 - выполнение заданий в виде эссе;
2. Содержательные критерии, оцениваемые преподавателем в ходе текущей и итоговой аттестации:
 - умение работать с большим количеством информации о разработке и проведении деловых переговоров;
 - умение сформулировать и доказать собственную позицию во время дискуссий и в анализе кейсов
 - активное участие в дискуссии на практических занятиях;

9. Темы рефератов, докладов

1. Условия и особенности развития деловой культуры в России и реклама.
2. Особенности российской бизнес-культуры и направления ее совершенствования.
 1. Современные концепции ведения деловых переговоров и применяемые тактические приемы в рекламном бизнесе.
 2. Психологические аспекты делового общения.
 3. Национальные особенности этических норм и делового общения при переговорах.
 4. Кросс-культурный анализ и деловое общение в переговорах в процессе разработки рекламных мероприятий.
 5. Деловые переговоры при организации рекламной кампании и деловое общение.
 6. Атрибуты делового общения, вопросы протокольного старшинства.
 7. Этические аспекты и практика вручения подарков в деловом общении.
 8. Особенности деловой переписки в рекламном деле.
 9. Виды и особенности деловых приемов и презентаций и деловой этикет.
 10. Деловое общение, презентации и реклама.
 11. Деловая коммуникация в рекламной деятельности.
 12. Письменная коммуникация в структуре делового общения.
 13. Влияние имиджа на эффективность делового взаимодействия в сфере рекламы.
 14. Эффективная презентация и деловой протокол.
 15. Особенности составления официально-деловых текстов в рекламном бизнесе.
 16. Социально-психологические проблемы деловых отношений в рекламной сфере.
 17. Речь в межличностных, общественных и деловых отношениях.
 18. Логические и психологические приемы полемики.
 19. Коммуникация в организациях. Внутрикorporативные деловые отношения.
 20. Особенности телефонной (электронной и т.д.) коммуникации и деловые отношения.
 21. Управление деловыми конфликтами при работе с клиентами в рекламном

бизнесе.

22. Факторы успеха в проведении делового совещания.

23. Речевые коммуникации в деловых переговорах.

24. Электронные средства коммуникации и их использование в деловом взаимодействии.

25. Культура речи и деловое общение.

КАК НАПИСАТЬ РЕФЕРАТ

Реферат - обязательный компонент аттестации работы студента по курсу «Деловое общение».

Подготовка реферата имеет цели:

- закрепление, расширение и углубление теоретических знаний по курсу;
- развитие практических навыков самостоятельной работы с философской, социологической, психологической литературой;
- овладение методикой анализа проблем делового общения;
- выяснение степени подготовленности студента к самостоятельным, ответственным суждениям, оценкам теоретических и научных позиций по проблемам делового общения.

Реферат (лат. *referre*- докладывать, сообщать) представляет собой обзор литературы по какой-либо проблеме (изложение содержания работ, книг, статей, с обозначением позиций их авторов по соответствующим вопросам). Автор реферата анализирует, сопоставляет эти позиции.

СТРУКТУРА РЕФЕРАТА:

1. Развернутый план (включая введение и заключение).
2. Текст, соответствующий пунктам плана.
3. Выводы по каждому пункту плана.
4. Список использованной литературы.

Все виды текущего и рубежного контроля осуществляются на практических занятиях.

Каждая форма контроля по дисциплине включает в себя теоретические вопросы, позволяющие оценить уровень освоения студентами знаний и практические задания, выявляющие степень сформированности умений и навыков.

Процедура оценивания компетенций обучающихся основана на следующих стандартах:

1. Периодичность проведения оценки (на каждом занятии).
2. Многоступенчатость: оценка (как преподавателем, так и студентами группы) и самооценка обучающегося, обсуждение результатов и комплекса мер по устранению недостатков.
3. Единство используемой технологии для всех обучающихся, выполнение условий сопоставимости результатов оценивания.
4. Соблюдение последовательности проведения оценки: предусмотрено, что развитие компетенций идет по возрастанию их уровней сложности, а оценочные средства на каждом этапе учитывают это возрастание.
7. Перечень основной и дополнительной литературы, необходимой для освоения дисциплины

Основная литература:

Паршукова Г. Б. Основы теорий коммуникаций. Теории и модели коммуникаций [Текст] : учебное пособие / Г. Б. Паршукова, 2017. - 1 on-line, 71 с.

Дополнительная литература:

Русский язык и культура речи [Электронный ресурс]: учеб. и практикум для акад. бакалавриата/ ред. В. Д. Черняк. - 3-е изд., перераб. и доп.. - Москва: Юрайт, 2019. - 1 on-line, 363 с.. - (Бакалавр. Академический курс). - Лицензия до 31.12.2019. - ISBN 978-5-534-02663-4: Б.ц. Имеются экземпляры в отделах /There are copies in departments: ЭБС Юрайт(1)

2. Боголюбова, Н. М. Боголюбова, Н. М. Межкультурная коммуникация [Электронный ресурс]: в 2 ч. : учеб. для академического бакалавриата / Н. М. Боголюбова, Ю. В. Николаева. - Москва: Юрайт, 2019 - 2019. - Лицензия до 31.12.2019. - ISBN 978-5-534-01745-8

8. Перечень ресурсов информационно-телекоммуникационной сети «Интернет», необходимых для освоения дисциплины:

При осуществлении образовательного процесса по дисциплине «Культурология» используются следующие ресурсы информационно-телекоммуникационной сети «Интернет»:

- электронно-библиотечные системы (ЭБС) и информационные базы данных;
- <http://lib.kantiana.ru/> – Библиотека БФУ им. И. Канта;
- <http://www.biblioclub.ru/> – Университетская библиотека онлайн;
- <https://elibrary.ru/> – Научная электронная библиотека;
- <http://www.rsl.ru/> – Российская государственная библиотека.

9. Методические указания для обучающихся по освоению дисциплины.

Алгоритм деятельности преподавателя и студентов

Этапы деятельности Содержание деятельности

Преподаватель Студент

Подготовка: определение темы, цели и задач задания Мотивирует, помогает студенту в постановке коммуникативных задач Определяет и обсуждает с преподавателем актуальность проблемы; выдвигает совместно с преподавателем гипотезу исследования

Планирование:

– определение источников, способов сбора, анализа информации, способов представления результатов;

– установление критериев оценки результата и процесса деятельности студента, предлагает идеи, высказывает предположения Корректирует в случае необходимости задачи и разрабатывает план действий; обсуждает с преподавателем методы исследования Формулирует

Сбор информации: наблюдение, работа с справочной литературой, учебной, научной и др.

Наблюдает за деятельностью студента, косвенно руководит его исследовательской деятельностью Собирает и систематизирует информацию по теме

Анализ информации, формулирование выводов Корректирует деятельность студента, наблюдает, советует Анализирует собранную информацию

Представление задания Оценивает результаты, процесс исследования по заранее установленным критериям Представляет результаты исследования по заданию в форме устного представления презентации

Подведение итогов, рефлексия и оценка Оценивает усилия, использованные и неиспользованные возможности, творческий подход студента. Участвует в коллективном обсуждении, определяет возможности для продолжения исследования

Методические рекомендации по работе над конспектом лекций во время и после проведения лекции

В ходе лекционных занятий обучающимся рекомендуется выполнять следующие действия. Вести конспектирование учебного материала. Обращать внимание на категории, формулировки, раскрывающие содержание тех или иных явлений и процессов, научные выводы и практические рекомендации по их применению. Задавать преподавателю уточняющие вопросы с целью уяснения теоретических положений, разрешения спорных ситуаций.

Запись лекции следует делать кратко и фиксировать только самое существенное. Не надо стремиться записывать дословно все, что рассказывает лектор. Иногда студенты, намереваясь это делать, теряют нить излагаемых вопросов, путаются и искажают саму суть услышанного. Необходимо иметь в виду, что преподаватель, как правило, стремится облегчить слушание и кон-

спектирование лекции. В той или иной форме он подчеркивает или повторяет наиболее важные мысли, делает паузы и т. д. Следует стремиться полностью и точно записывать обобщающие положения и выводы по каждому освещаемому вопросу.

При записи лекций очень помогает система сокращения слов, фраз и пр. Как правило, студенты сами выбирают или изобретают такую систему и часто пользуются ею на занятиях. Для удобства работы в тетради обязательно надо оставлять поля, чтобы потом делать на них пометки, вносить дополнения из учебной и научной литературы.

После лекции необходимо доработать свои записи, отредактировать текст, уточнить отдельные положения и факты. Закрепление содержания лекции, доработка ее записи способствуют более прочному запоминанию, систематизации знаний.

Методические рекомендации для студентов к изучению дисциплины

Дисциплина изучается в течение седьмого семестра и завершается зачетом. Предварительная оценка определяется обычно текущей оценкой за работу на занятиях, отчетами о самостоятельной работе (в ходе устных собеседований или письменных работ). Формы организации обучения: лекции, практические занятия, отчеты о самостоятельной работе над источниками. Обычно все эти занятия проводятся в аудиториях в соответствии с расписанием. Работа студентов направляется программой дисциплины, минимальными требованиями по освоению тематики, методическими рекомендациями, заданиями к практическим занятиям, примерными темами рефератов. Лекции снабжают студентов начальной информацией и ориентируют на самостоятельную работу. Главной самостоятельной работой студентов является освоение предложенных источников (монографии; статьи), а также подготовка к практическим занятиям, что также предполагает чтение учебников и другой рекомендованной литературы по курсу, подготовка сообщений (докладов), составление рефератов (эссе).

При освоении курса студентам полезно будет обратить внимание на возможность индивидуальной работы с преподавателями в режиме консультации. Как правило, все преподаватели проводят консультации в качестве плановой нагрузки (в течение семестра, по утвержденному графику). Информацию о месте и времени консультации можно получить на кафедре, преподаватели которой ведут занятия, а также на информационных стендах или электронных страницах высшего учебного заведения. Для консультативной работы поощряется использование электронной почты.

Методические рекомендации для преподавателей к изучению дисциплины

Учебный курс имеет теоретико-логическую структуру и соотносится с практической направленностью изучаемого материала. Содержание представлено в виде системы лекционных и практических занятий, самостоятельной работы студентов с обсуждением, эссе, сообщений и других результатов самостоятельной работы. Обсуждение рефератов и проблем, выносимых на практические занятия, следует строить таким образом, чтобы студенты с помощью преподавателя могли овладеть навыками анализа различных социологических школ и направлений. Для этого вопросы должны ставиться преподавателем в проблемной форме, с «открытым вариантом ответа», т.е. без заранее предоставленной схемы. Взаимодействие преподавателя и студента осуществляется как элемент управления, то есть целесообразного регулирования учебной деятельности. Смысл такого взаимодействия состоит в том, что преподаватель создает оптимальные условия, при которых студент познает суть своей будущей деятельности и планомерно наращивает знания, постепенно формирует навыки. Важным представляется обсуждение на практических занятиях текущих проблем, связанных с развитием технологий имиджирования. Преподаватель и студенты находятся в едином образовательном пространстве, в котором первый выполняет управленческие функции, а вторые отражают происходящее сквозь призму образования и самоуправления. В итоге образуется деятельностное поле, в котором представлены обе стороны дидактического процесса. Это и представляет развивающую модель подготовки студентов, основанную на целевом подходе, что изменяет позицию обучающихся. Возрастает роль методологии в организации деятельности, основанной на системе взаимосвязей препода-

вателя и студента, что позволит последнему самостоятельно анализировать различные школы и направления социологии.

Структура освоения учебной программы позволяет осуществлять различные формы индивидуальной и групповой работы.

Методические рекомендации по проверке и оценке самостоятельной работы студентов.

Оценка самостоятельной работы студентов основывается на следующих критериях:

1. Формальные критерии, выполнение которых обязательно:
 - выполнение групповой и индивидуальной работы;
 - участие в дискуссиях;
 - выполнение заданий в виде эссе;
2. Содержательные критерии, оцениваемые преподавателем в ходе текущей и итоговой аттестации:
 - умение работать с большим количеством информации о разработке имиджа различных субъектов;
 - умение сформулировать и доказать собственную позицию во время дискуссий и в анализе кейсов
 - активное участие в дискуссии на практических занятиях;

Методические рекомендации к семинарским занятиям

Подготовка к семинарскому занятию осуществляется в традиционном академическом формате, предполагающим следующий порядок:

1. Знакомство с планом семинара по заданной теме.
2. Чтение конспекта лекции по теме семинарского занятия, анализ материала, необходимого для изучения поставленных вопросов.
3. Обращение к рекомендуемой учебной литературе по данной теме: в первую очередь - к основной, при необходимости углубленного изучения - к дополнительной.
4. Уделение особого внимания основным понятиям изучаемой темы, владение которыми способствует эффективному усвоению курса.
5. Подготовка тезисов или мини-конспектов в тетради для семинарских занятий. Особенно это касается вопросов, предназначенных для самостоятельного изучения. Эти записи могут быть использованы на семинаре как подсказка при публичном выступлении, а также при подготовке к экзамену.

Выступление на семинаре с докладом должно быть рассчитано на 10-15 минут и сопровождаться презентацией. При подготовке выступления рекомендуется учитывать следующие критерии его оценки:

- степень информативности речи (релевантность по отношению к теме; полнота раскрытия содержания, следование плану выступления, логическая последовательность);
- степень соответствия формы и содержания презентации теме занятий (непрерывный развернутость; целостность; смысловая завершенность и т.д.);
- умение устанавливать контакт с аудиторией (зрительный контакт, понимание настроения слушателей, умение отвечать на вопросы).

Активно мыслить на практическом занятии должны не только выступающие, но и все его участники. На занятиях нужно внимательно следить за выступлениями однокурсников, ставить неясные вопросы на обсуждение группы, обращаться за разъяснением к преподавателю, делать дополнительные записи в тетради. Внимательное прослушивание выступающих на семинаре дает возможность, опираясь на изученный материал, определить, достаточно ли глубоко изложен вопрос, показано ли его значение в современных условиях, не допущены ли неточности при его освещении. Затем следует выступить и дополнить сообщения товарищей, уточнить те или иные положения, поставить новые вопросы. В этом случае на практическом занятии может развернуться дискуссия, споры по обсуждаемой теме.

На практическом занятии следует избегать выступления по написанному тексту. Важно самостоятельно формулировать мысли, свободно оперировать данными. Выступление по конспекту, плану, а то и без них прививает не только умение излагать материал своими словами, но и вырабатывает навыки публичного выступления. Во время занятия обучающимся рекомендуется вести записи нового теоретического материала.

Подготовка к контрольным мероприятиям.

Текущий контроль осуществляется в виде устных/письменных опросов по теории. При подготовке к опросу студенты должны освоить теоретический материал по блокам тем, выносимых на этот опрос. При подготовке к аудиторному тестированию студентам необходимо повторить материал лекционных и практических занятий по отмеченным преподавателям темам.

Подготовка к круглому столу требует от студента не только повторения пройденного материала на аудиторных занятиях, но поиска и анализа материала, выданного на самостоятельное изучение.

Выполнение творческого группового задания должно включать следующие этапы: сбор, анализ и систематизация материала, подготовка презентации с последующим её представлением и защитой.

Самостоятельная работа

Самостоятельная работа содействует более глубокому усвоению изучаемого курса, формированию навыков исследовательской работы и ориентирует на умение применять теоретические знания на практике. Самостоятельная работа осуществляется в виде изучения литературы, работы с лекционным материалом, самостоятельного изучения отдельных тем дисциплины; поиска и обзора литературы и электронных источников; чтение и изучение учебника и учебных пособий. Самостоятельная работа должна носить систематический характер. Результаты самостоятельной работы контролируются преподавателем и учитываются при проведении и промежуточной аттестации.

10. Перечень информационных технологий, используемых при осуществлении образовательного процесса по дисциплине (модулю)

При осуществлении образовательного процесса по дисциплине «Культурология» широко используются информационные технологии такие как:

- чтение лекций с использованием слайд-презентаций,
- рефераты студентов с использованием слайдов;
- использование информационных (справочных) систем.

11. Описание материально-технической базы, необходимой для осуществления образовательного процесса по дисциплине

Для материально-технического обеспечения дисциплины «Культурология» используются: аудитории кафедры, занятия проводятся с применением видеопроектора и компьютерных технологий.

12. Иные сведения и (или) материалы.

12.1. Перечень образовательных технологий, используемых при осуществлении образовательного процесса по дисциплине.

Для успешного освоения дисциплины сочетаются традиционные и инновационные образовательные технологии, которые обеспечивают достижение планируемых результатов обучения по ООП.

Основными образовательными технологиями, используемыми в обучении по дисциплине «имеджелогия», являются:

- технологии активного обучения – презентации, круглые столы, групповое творческое задание;
- технологии проблемного обучения – практические задания и вопросы проблемного характера;

- технология дифференцированного обучения – обеспечение адресного построения учебного процесса, учет способностей студента к тому или иному роду деятельности;
- иные технологии.

включает применение ИКТ.

Общий фонд включает учебники и учебные пособия, научную литературу, в которую входят: диссертации, монографии, авторефераты, вся справочная литература, энциклопедии - универсальные и отраслевые, электронные учебники.

Фонд дополнительной литературы помимо учебной, включает официальные, справочно-библиграфические и периодические издания.

Фонд периодики представлен отраслевыми изданиями, соответствующими профилю вуза.

Фонд периодических изданий комплектуется массовыми центральными и местными общественно-политическими изданиями.

Материально-техническое обеспечение учебного процесса соответствует действующим санитарно-техническим нормам и позволяет обеспечить проведение всех видов лабораторной, практической, дисциплинарной и междисциплинарной подготовки и научно-исследовательской работы студентов, предусмотренных учебным планом по направлению.

Лекционные и практические занятия проводятся в учебных аудиториях, расположенных в корпусе № 28 на ул. Горького, 23. Аудитории для лекционных занятий на 60-90 посадочных мест (№ 111, 311, 408, 409) оснащены мультимедийными проекторами CANON LV-8235 и компьютерами MSI AE222G. Аудитории для лекционных и практических занятий на 20-50 посадочных мест (№ 112, 204, 205, 315, 405, 406, 407, 410, 411, 414, 415) оборудованы компьютерами MSI AE222G и плазменными панелями LCD LG 50LB561V и LCD LG 60LB561V.

В аудиториях для проведения занятий по иностранному языку (№ 401 и 403) для демонстрации видеоматериалов и воспроизведения аудиоматериалов установлены компьютеры MSI AE222G, плазменные панели LCD LG 50LB561V и акустическая система Microlab SOLO 6C.

При проведении практических и лабораторных занятий используются компьютерные классы, расположенные в корпусе № 28 на ул. Горького, 23:

- ауд. № 208, оборудованная компьютерами MSI AE222G (26 шт.) и плазменной панелью LCD LG 60LB561V (1 шт.);

- ауд. № 209, оборудованная компьютерами MSI AE2281G (14 шт.) и плазменной панелью LCD LG 60LB561V (1 шт.);

- ауд. № 210, оборудованная компьютерами MSI AE222G (10 шт.) и плазменной панелью LCD LG 50LB561V (1 шт.)

Для проведения бизнес-тренингов и деловых игр используется аудитория № 313, оснащенная компьютером MSI AE222G, плазменной панелью LCD LG 60LB561V и флипчатом. Для проведения круглых столов, научно-исследовательских семинаров, бизнес-игр используется аудитория № 310, оборудованная компьютером MSI AE222G, плазменной панелью LCD LG 60LB561V, флипчатом, акустической системой Microlab SOLO 6C и ноутбуками Fujitsu LIFEBOOK (16 шт.).

Все компьютеры объединены в общеуниверситетскую локальную сеть, подключены к сети Internet, оснащены офисными программами (MS Word, MS Excel, MS Power Point, MS Access, MS Project) и другими образовательными технологиями, которые применяются в ведущих образовательных учреждениях. Компьютеры в компьютерных классах оснащены следующими лицензионными прикладными программами: SPSS Statistica, Statistica, 1 С Предприятие, MatLab R 2010 B, Quick Sales.

В институте действует Многофункциональный центр информационного обслуживания читателей (МФЦ) - основное звено библиотечной системы. В МФЦ имеется возможность работать как с традиционными (книжные коллекции, периодика), так и с новейшими научными ресурсами - электронными книгами, полнотекстовыми, реферативными и наукометрическими базами данных в сети Интернет, хранилищами аудио- и видеоконтента. Рабочие места читателей оборудованы стационарными компьютерами с доступом в Интернет.


**МИНИСТЕРСТВО НАУКИ И ВЫСШЕГО ОБРАЗОВАНИЯ
РОССИЙСКОЙ ФЕДЕРАЦИИ**

**БАЛТИЙСКИЙ ФЕДЕРАЛЬНЫЙ УНИВЕРСИТЕТ ИМЕНИ ИММАНУИЛА
КАНТА**

ИНСТИТУТ ЭКОНОМИКИ, УПРАВЛЕНИЯ И ТУРИЗМА

«УТВЕРЖДАЮ»
Директор ИЭУиТ

В. В. Алтунина
«31» марта 2021 г.

«СОГЛАСОВАНО»
заведующая кафедрой СКСиТ

Л. В. Семенова
«31» марта 2021 г.

Рабочая программа учебной дисциплины

**«ОСНОВЫ ПРЕДПРИНИМАТЕЛЬСКОЙ ДЕЯТЕЛЬНОСТИ
В ПРОФЕССИОНАЛЬНОЙ СФЕРЕ»**

МОДУЛЬ ОБЩЕКУЛЬТУРНЫХ КОМПЕТЕНЦИЙ

для студентов **1 курса**

направления подготовки **«Туризм»**

профиль подготовки **Международный и национальный
туризм**

Квалификация (профиль) выпускника **бакалавр**

**Калининград
2021**

СОДЕРЖАНИЕ

1. Пояснительная записка.....	3
2. Содержание дисциплины.....	5
3. Перечень учебно-методического обеспечения для самостоятельной работы обучающихся	9
4. Фонд оценочных средств для проведения промежуточной и итоговой аттестации обучающихся	13
5. Перечень основной и дополнительной литературы, необходимой для освоения дисциплины.....	26
6. Перечень ресурсов информационно-телекоммуникационной сети «Интернет», необходимых для освоения дисциплины.....	26
7. Методические указания для обучающихся по освоению дисциплины	27
8. Перечень информационных технологий, используемых при осуществлении образовательного процесса по дисциплине (модулю)	30
9. Описание материально-технической базы, необходимой для осуществления образовательного процесса по дисциплине.....	31

1. ПОЯСНИТЕЛЬНАЯ ЗАПИСКА

Наименование дисциплины (модуля) «*Основы предпринимательской деятельности в профессиональной сфере*».

Целью освоения дисциплины является формирование у студентов знаний в сфере предпринимательства в туристской индустрии.

В результате освоения дисциплины обучающийся должен овладеть следующими результатами:

УК-2: способен определять круг задач в рамках поставленной цели и выбирать оптимальные способы их решения, исходя из действующих правовых норм, имеющихся ресурсов и ограничений

- *Знать*: главные законы экономики и понимать, как они работают на практике;
- *Уметь*: самостоятельно анализировать основные тенденции развития экономики применительно к профессиональной деятельности в области туризма; ориентироваться в ходе развития экономических процессов, реально представлять закономерность их происхождения и логику их развития.
- *Владеть*: базовой терминологией и фактическими знаниями в области микро- и макроэкономики, информацией о современном развитии предпринимательства в сфере туризма; приемами сбора информации, обработки и анализа показателей на макро- и микроуровне для создания туристских продуктов; культурой мышления и обобщения информации, методами анализа и прогнозирования социально-экономических явлений и процессов

ОПК-5: способен принимать экономически обоснованные решения, обеспечивать экономическую эффективность организаций избранной сферы профессиональной деятельности

- *Знать*: методы организации и создания конкурентно способных предприятий в индустрии туризма; профессиональные требования к продавцам туруслуг, особенности психологии потребителя туристических услуг;
- *Уметь*: работать с современными средствами ведения бизнеса, используемыми в социально-культурном сервисе и туризме для принятия экономических обоснованных решений; формулировать уникальное торговое предложение по каждому виду услуги и проводить презентацию товара (услуги);
- *Владеть*: навыками использования полученной информации в профессиональной деятельности при составлении бизнес-проектов; навыками и методами организации привлекательного имиджа туристической услуги, этические аспекты регулирования процесса купли-продажи

Место дисциплины в структуре Основной профессиональной образовательной программы (ОПОП) подготовки бакалавра по направлению 43.03.02 «Туризм» профиль «Международный и национальный туризм»:

Основы предпринимательской деятельности в профессиональной сфере - дисциплина является частью модуля общекультурных компетенций, включает лекционные и практические занятия, самостоятельную работу студентов. Дисциплина изучается на 1 курсе, по итогам курса студентами сдается зачет.

Логическая и содержательная связь дисциплин, участвующих в формировании представленных в п. 1 компетенций, содержится в ниже представленной таблице:

<i>Компетенция</i>	<i>Предшествующие дисциплины</i>	<i>Данная дисциплина</i>	<i>Последующие дисциплины</i>
УК-2	-	Основы предпринимательской деятельности в профессиональной сфере	Экономика и статистика туристского предприятия Маркетинг и технологии продаж в туризме
ОПК-5			

Объем дисциплин в зачетных единицах с указанием количества академических часов, выделенных на контактную работу обучающихся с преподавателем (по видам учебных занятий) и на самостоятельную работу обучающихся:

курс	количество ЗЕ / объем часов		контактная работа обучающихся				часы на итоговый контроль	Форма кон- троля
			Лекц.	Практ.	КСР	Самост.		
Очная форма обучения								
1	3	108	16	16	8	67,75	0,25	Зачет
Заочная форма обучения								
1	3	144	4	8	-	127,75	0,25	Зачет

2. СОДЕРЖАНИЕ ДИСЦИПЛИНЫ

Тематический план (дневная форма обучения)

Темы	Количество часов					
	Всего аудиторных	Аудиторные занятия				Самостоят. работа
		в том числе				
	Лекции	Практ. занятия	Лаб. занятия	КСР		
1. Введение в экономику и предпринимательство	0,5	0,5				
2. Основные категории экономики	3	2	1			2,75
3. Понятие рынка и основные законы рынка	5	2	3			10
4. Понятие фирмы и предпринимательская среда	5,5	2,5	3			15
5. Организационно-экономические основы предпринимательства	9,5	4,5	5			20
6. Механизм функционирования фирмы	4,5	2,5	2			15
7. Показатели деятельности фирмы	4	2	2			5
Иная контактная работа	0,25					
Итого часов	40,25	16	16		8	67,75
Форма контроля	Зачет					
Итого по дисциплине	108 часов / 3 ЗЕТ					

Тематический план (заочная форма обучения)

Темы	Количество часов					
	Всего аудиторных	Аудиторные занятия				Самостоят. работа
		в том числе				
	Лекции	Практ. занятия	Лаб. занятия	КСР		
1. Введение в экономику и предпринимательство	0,5	0,5				
2. Основные категории экономики	0,5	0,5				17,75
3. Понятие рынка и основные законы рынка	0,5	0,5				20
4. Понятие фирмы и предпринимательская среда	3	1	2			20
5. Организационно-экономические основы предпринимательства	3,5	1,5	2			30
6. Механизм функционирования фирмы	2		2			20
7. Показатели деятельности	2		2			20

фирмы						
Иная контактная работа	0,25					
Итого часов	12,25	4	8	-	-	127,75
Форма контроля	Зачет с оценкой					
Итого по дисциплине	144 часов / 4 ЗЕТ					

Содержание разделов дисциплины

1. Введение в экономику и предпринимательство.

Экономика, сущность, основные термины и понятия. Предмет экономической теории. Методы экономики как науки. Структура экономической теории. Функции экономики. Определение основных понятий: «предпринимательство», «бизнес», «хозяйствование», «предпринимательская среда», «сфера бизнеса». Циклы развития экономики России. Современное состояние экономики страны.

2. Основные категории экономики

Субъекты и объекты экономических отношений. Общая структура экономических отношений. Экономические системы (рыночная, традиционная, центрально-управляемая, смешанная). Человеческие потребности. Типы классификаций потребностей. Блага и их классификация. Ресурсы. Объективное экономическое противоречие. Ограниченность ресурсов. Экономический выбор. Задачи экономического выбора. Экономические отношения.

3. Понятие рынка и основные законы рынка

Понятие микроэкономики. Сущность, функции и принципы рынка. Рыночный механизм. Объективные и субъективные элементы рыночного механизма. Инфраструктура рынка. Товарный рынок. Финансовый рынок. Рынок труда. Рынок информации. Виды рынков. Достоинства и недостатки рынка. Спрос: закон и факторы. Предложение: закон и факторы. Рыночное равновесие. Эластичность спроса и предложения. Потребительские предпочтения. Предельная полезность. Закон убывающей предельной производительности.

4. Понятие фирмы и предпринимательская среда

Понятие фирмы. Понятие и сущность предпринимательства. Принципы и условия предпринимательской деятельности. Формы и направления предпринимательской деятельности. Организационно-экономические формы фирмы. Классификация форм. Конкурентные рынки. Монополия. Монополистическая конкуренция. Олигополия. Антимонопольное регулирование. Рынок труда. Спрос и предложение труда. Заработная плата и занятость. Рынок земли. Понятие ренты. Распределение доходов. Неравенство.

5. Организационно-экономические основы предпринимательства.

Технология организации предпринимательства. Коммерческий расчет и оценка возможностей. Поиск хозяйственной ниши. Выбор услуг и рынка сбыта. Определение стратегии и тактики туристского бизнеса. Определение потребности в ресурсах и выбор источников формирования имущества туристской организации. Ценовой выбор и обеспечение правовой защиты туристской услуги. Выбор сбытового поведения туристской организации. Экономическое обоснование и оценка перспективности туристского бизнеса. Разработка бизнес-плана. Структура бизнес-плана (Резюме, Общие положения, Характеристика товара, Оценка рынка

сбыта, Анализ конкуренции, План маркетинга, План производства, План работы персонала, Юридический план (правовое обеспечение проекта), План управления рисками (анализ рисков и страхование), Финансовый план). Организация менеджмента. Выбор стратегии менеджмента. Разработка производственной структуры. Разработка организационной структуры. Разработка и утверждение организационно-правовой документации. Правовая основа турбизнеса.

6. Механизм функционирования фирмы.

Экономическая модель организации. Источники финансирования предприятия. Самофинансирование. Государственное финансирование. Имущество. Производственные и трудовые ресурсы организации. Персонал: штатные сотрудники, совместители, временные сотрудники. Качественная характеристика персонала. Руководители. Специалисты. Служащие. Рабочие. Младший обслуживающий персонал. Производство товаров или услуг. Минимизации затрат. Принцип координации деятельности. Принцип выбора инструментов заготовления. Принцип оснащения современными информационными технологиями Производственная мощность. Продвижение туристской услуги.

7. Показатели деятельности фирмы.

Экономические показатели бизнеса. Издержки. Классификация издержек. Выручка и прибыль. Принцип максимизации прибыли. Расходы. Убытки. Рентабельность. Норма прибыли.

3. ПЕРЕЧЕНЬ УЧЕБНО-МЕТОДИЧЕСКОГО ОБЕСПЕЧЕНИЯ ДЛЯ САМОСТОЯТЕЛЬНОЙ РАБОТЫ ОБУЧАЮЩИХСЯ

Темы для самостоятельного изучения

Дисциплина «Основы предпринимательской деятельности в профессиональной сфере» предусматривает самостоятельную работу бакалавров. В структуре самостоятельной работы предусмотрены написание рефератов, участие в работе ежегодной студенческой конференции «Туристско-рекреационный потенциал и особенности развития туризма и сервиса», конспектирование и реферирование первоисточников, а также подготовка эссе и презентаций по темам курса.

Самостоятельная работа является неотъемлемой частью изучения дисциплины, служит для более глубокого и детального осмысления предмета, освоения большего количества материала по изучаемым вопросам.

С этой целью слушателям программы рекомендуется самостоятельное изучение литературы, в качестве закрепления полученных знаний следует ответить на нижеперечисленные вопросы.

Наименование темы	Тематика самостоятельных работ
1. Рынок и законы рынка	1. Сущность и виды конкуренции 2. Конкурентоспособность турфирм
2. Понятие фирмы и предпринимательская среда	1. Понятие жизненного цикла фирмы 2. Целевые установки фирмы 2. Реорганизация фирмы 3. Прекращение деятельности предприятия 4. Несостоятельность и ликвидация предприятия
3. Организационно-экономические основы предпринимательства	1. Подготовка к регистрации предприятия 2. Процедура Государственной регистрации 3. Постановка предприятия на учет 4. Лицензирование и сертификация деятельности 5. Открытие расчетного счета
4. Механизм функционирования фирмы	1. Организация предпринимательского менеджмента 2. Набор, отбор и управление персонала 3. Понятие организационно-правовой документации 4. Продвижение продукта 5. Контроль качества
5. Показатели деятельности фирмы	1. Максимизация прибыли 2. Минимизация расходов 3. Риски предпринимательской деятельности

Задание по самостоятельной работе оценивается по 4 критериям:

- 1) правильность и полнота содержания (в т. ч. наличие существенных характеристик объекта исследования и выводов, корректность формулировок);
- 2) фактологическая точность;
- 3) аргументированность

4) корректность оформления презентации.

По каждому критерию обучающийся может набрать максимально 1 балл, дополнительный балл обучающийся получает за умение работать с аудиторией (ораторское искусство). Таким образом, максимальная сумма баллов за презентацию по выбранной теме самостоятельной работы 5.

Критерии оценивания презентации по выбранной теме самостоятельной работы

№	Критерий	1 балл	0,75 балла	0,5 балла	0,25 балла	0 баллов
1	Правильность и полнота содержания (в т.ч. наличие существенных характеристик объекта исследования и выводов, корректность формулировок)	ответ правильный, полный, представлены все существенные характеристики объекта исследования и выводы, все формулировки корректны или есть незначительная погрешность в 1 формулировке	ответ правильный, в целом полный, но не представлена 1 существенная характеристика объекта исследования, и/или есть незначительные погрешности в 2 формулировках характеристики и/или выводов	ответ в целом правильный и полный, но не представлены 2 существенные характеристики объекта исследования, и/или есть 1 некорректная, двусмысленная, расплывчатая формулировка в характеристике и/или выводах	ответ в целом правильный, но неполный, не представлены 3 существенные характеристики объекта исследования при наличии общих и/или второстепенных, и/или есть 2 некорректные, двусмысленные, расплывчатые формулировки в характеристике и/или выводах	ответ неправильный и/или неполный, представлены общие или второстепенные характеристики, не позволяющие отличить объект исследования от других объектов, и/или есть 3 (и более) некорректные, двусмысленные, расплывчатые формулировки в характеристике и/или выводах, и/или выводы отсутствуют
2	Фактологическая точность	фактических неточностей и ошибок нет или допущена 1 незначительная фактическая неточность	фактических ошибок нет или допущена 1 фактическая неточность	допущены 2 фактические неточности и/или 1 негрубая фактическая ошибка	допущены 3 фактические неточности и/или 1 грубая фактическая ошибка и/или 2 негрубые фактические ошибки и/или количество фактического материала недостаточно	допущены 4 фактические неточности и/или 2 грубые фактические ошибки и/или 3 негрубые фактические ошибки и/или фактический материал не представлен
3	Аргументированность	все утверждения обоснованы, ошибок нет	ответ обоснован, но допущена 1 незначительная погрешность в обосновании	ответ в целом обоснован, но допущены 2 погрешности или 1 негрубая ошибка в обосновании	ответ не обоснован или в целом обоснован, но допущены 3 погрешности и/или 2 негрубые ошибки и/или 1 грубая ошибка в обосновании	ответ не обоснован или представлено псевдообоснование, в котором допущены 4 погрешности и/или 3 негрубые ошибки и/или 2 грубые ошибки
4	Коррект-	презентация рас-	презентация	презентация в	презентация в це-	презентация от-

ность оформления презентации	крывает суть исследования, облегчает понимание фактического материала, учитывает все особенности восприятия визуальной информации (цветовые, шрифтовые, композиционные)	раскрывает суть исследования, облегчает понимание фактического материала, но есть незначительные погрешности в цветовом и/или шрифтовом и/или композиционном оформлении	целом раскрывает суть исследования, но недочёты в цветовом и/или шрифтовом и/или композиционном оформлении затрудняют восприятие фактического материала	лом раскрывает суть исследования, но грубые недочёты в цветовом и/или шрифтовом и/или композиционном оформлении затрудняют восприятие фактического материала	сутствует или в целом не раскрывает суть исследования, грубые недочёты в цветовом и/или шрифтовом и/или композиционном оформлении препятствуют пониманию фактического материала
Максимальный балл - 4					

4. ФОНД ОЦЕНОЧНЫХ СРЕДСТВ ДЛЯ ПРОВЕДЕНИЯ ПРОМЕЖУТОЧНОЙ И ИТОГОВОЙ АТТЕСТАЦИИ ОБУЧАЮЩИХСЯ

Перечень компетенций с указанием этапов их формирования в процессе освоения образовательной программы

Код компетенции	Содержание компетенции
УК-2	способен определять круг задач в рамках поставленной цели и выбирать оптимальные способы их решения, исходя из действующих правовых норм, имеющихся ресурсов и ограничений
ОПК-5	способен принимать экономически обоснованные решения, обеспечивать экономическую эффективность организаций избранной сферы профессиональной деятельности

Основными этапами формирования указанных компетенций при изучении студентами дисциплины являются последовательное изучение содержательно связанных между собой разделов (тем) учебных занятий. Изучение каждого раздела (темы) предполагает овладение студентами необходимыми компетенциями. Результат аттестации студентов на различных этапах формирования компетенций показывает уровень освоения компетенций студентами.

Паспорт фонда оценочных средств по дисциплине

Контролируемые модули, разделы (темы) дисциплины	Индекс контролируемой компетенции (или её части)	Оценочные средства по этапам формирования компетенций			Способ контроля
		текущий контроль по дисциплине	рубежный контроль по дисциплине	итоговый контроль по дисциплине	
1. Введение в экономику и предпринимательство	УК-2	опрос	контрольная работа		устно письменно
2. Основные категории экономики	УК-2	дискуссия	тестирование		устно письменно
3. Понятие рынка и основные законы рынка	УК-2 ОПК-5	дискуссия	тестирование контрольная работа		устно письменно
4. Понятие фирмы и предпринимательская среда	УК-2 ОПК-5	дискуссия	тестирование		устно письменно
5. Организационно-экономические основы предпринимательства	УК-2 ОПК-5	дискуссия	тестирование контрольная работа	зачет	устно письменно
6. Механизм функционирования фирмы	УК-2 ОПК-5	контрольная работа	тестирование		письменно
7. Показатели деятельности фирмы	УК-2 ОПК-5	контрольная работа	тестирование		письменно

Этапы формирования компетенций в процессе освоения дисциплины

Формирование компетенций (УК-2, ОПК-5) происходит в три этапа:

УК-2: способен определять круг задач в рамках поставленной цели и выбирать оптимальные способы их решения, исходя из действующих правовых норм, имеющихся ресурсов и ограничений

ОПК-5: способен принимать экономически обоснованные решения, обеспечивать экономическую эффективность организаций избранной сферы профессиональной деятельности

Наименование этапов формирования компетенций	Содержание этапов	Перечень компетенций
Когнитивный этап	Ознакомление с теоретическими положениями учебной дисциплины: теоретические основы понятия и особенности экономики как явления	УК-2: способен определять круг задач в рамках поставленной цели и выбирать оптимальные способы их решения, исходя из действующих правовых норм, имеющихся ресурсов и ограничений ОПК-5: способен принимать экономически обоснованные решения, обеспечивать экономическую эффективность организаций избранной сферы
Прикладной этап	Формирование представлений и умений, связанных с структурой и элементами предпринимательской деятельности в туристской индустрии, видовых характеристик деятельности и коммерческих продуктов туристской отрасли	
Демонстрационный этап	Формирование умений, связанных с проектированием, организацией и реализацией предпринимательской деятельности	

Описание показателей и критериев оценивания компетенций на различных этапах их формирования, описание шкал оценивания

Текущий и промежуточный контроль знаний, умений и владений обучаемых проводится на практических занятиях в форме опроса студентов в соответствии с темами практических занятий.

Критерий	1 балл	0,5 балла	0 баллов
Полнота и содержательность	полно и содержательно	недостаточно полно и содержательно	неполно и бессодержательно
Аргументированность	аргументы достаточны	аргументы не достаточны	аргументы отсутствуют или не являются аргументами
Логичность и последовательность	логично и последовательно	1 – 2 логические ошибки	3 и более логических ошибок
Фактологическая точность	фактических ошибок	1 – 2 фактиче-	3 и более фактиче-

	нет	ские ошибки	ских ошибок
Корректность выводов и формулировок	корректны	недостаточно корректны	отсутствуют или некорректны

Фонд оценочных средств для проведения промежуточной аттестации обучающихся по дисциплине.

Промежуточная аттестация проводится по тестам и предусматривает четыре градации оценок: «отлично», «хорошо», «удовлетворительно», «неудовлетворительно». Ниже приводится описание критериев оценки по данным градациям:

по тестам

Оценка	Требования к уровню знаний
«отлично»	Не менее 81% правильных ответов от общего количества тестов
«хорошо»	Не менее 71% правильных ответов от общего количества тестов
«удовлетворительно»	Не менее 60% правильных ответов от общего количества тестов
«не удовлетворительно»	Менее 60% правильных ответов от общего количества тестов

Типовые контрольные задания или иные материалы, необходимые для оценки знаний, умений, навыков и (или) опыта деятельности, характеризующих этапы формирования компетенций в процессе освоения образовательной программы.

Тестовые задания для самоконтроля

Целью тестирования является закрепление, углубление и систематизация знаний студентов, полученных на лекциях и в процессе самостоятельной работы; проведение тестирования позволяет ускорить контроль за усвоением знаний и объективизировать процедуру оценки знаний студента.

Примеры тестовых заданий:

1. Как называется доход на вложенный в бизнес капитал?

1. номинальный доход
2. процентный доход
3. реальный доход
4. чистый доход
5. нет правильного ответа

2. Как называется любой ресурс, создаваемый с целью производства большего количества экономических благ?

1. ресурс – земля
2. ресурс – труд
3. ресурс – предпринимательские способности
4. ресурс – капитал
5. нет правильного ответа

3. Как называется цена, уплачиваемая собственнику капитала за использование его средств в течение определенного периода времени?

1. аренда
2. лизинг
3. экономическая рента
4. ссудный процент
5. нет правильного ответа

4. Верно ли утверждение: «Для капитала, как фактора производства, доходом является процент»?

1. да
2. нет

5. Какое из понятий, соответствует данному определению: «Акт, в котором участвуют как минимум две стороны и каждая из сторон желает получить от другой стороны некоторый продукт»?

1. предложение
2. обмен
3. воспроизводство
4. распределение
5. нет правильного ответа

6. В приведенном списке выберите факторы производства

1. земля
2. капитал
3. деньги и ценные бумаги
4. труд
5. предпринимательская способность

7. Назовите фактор производства, который определяется как все природные ресурсы, которые могут быть использованы в производственном процессе

8. Назовите фактор производства, который определяется как все умственные и физические способности людей, применимые в процессе производства товаров и услуг

9. Назовите метод научного познания, предполагающий разделение изучаемого процесса или явления на части (элементы) и выявление свойств каждой из частей в отдельности

10. Укажите предмет изучения микроэкономики?

1. положение отрасли в национальной экономике

2. численность занятых в экономике страны
3. общий уровень цен
4. поведение отдельных экономических субъектов
5. нет правильного ответа

11. *Дайте определение понятию «производительность труда»:*

1. увеличение объема производства
2. затраты труда в течение рабочего дня
3. выработка изделий на одного работника
4. затраты человеческой энергии в единицу времени
5. нет правильного ответа

12. *Что означает закон убывающей предельной полезности?*

1. полезность каждой последующей единицы товара убывает по мере увеличения количества приобретаемых товаров
2. отношение предельных полезностей к ценам на предметы роскоши меньше, чем на товары первой необходимости
3. отношение предельных полезностей к ценам одинаково для всех товаров
4. полезность приобретаемых товаров убывает по мере увеличения доходов потребителей
5. полезность каждой последующей единицы товара возрастает по мере увеличения количества приобретаемых товаров.

13. *Что такое предельный продукт?*

1. отношение всего объема продукта к приросту ресурса
2. прирост продукта вообще
3. отношение прироста продукта к приросту ресурса
4. отсутствие прироста продукта
5. нет правильного ответа

14. *Дайте определение понятию «Спрос на товар или услугу»*

1. возможность потребителя приобрести товар
2. желание потребителя приобрести товар
3. количество товара, которое покупатели могут и желают купить по определенной цене
4. готовность товаропроизводителя произвести какое-либо количество товара за определённый период времени при определенных условиях
5. нет правильного ответа

15. *Дайте определение понятию «Предложение товаров или услуг»*

1. возможность потребителя приобрести товар
2. желание потребителя приобрести товар
3. количество товара, которое покупатели могут и желают купить по определенной цене
4. готовность товаропроизводителя произвести какое-либо количество товара за определённый период времени при определенных условиях
5. нет правильного ответа

16. *Найдите неправильное определение равновесной цены*

1. цена, которая не обнаруживает тенденцию к росту и снижению
2. цена, которая устанавливает равновесие между национальной и иностранной валютой

3. цена, при которой нет ни дефицита, ни избытка товаров и услуг;
4. цена, при которой объём спроса равен объёму предложения
5. цена, при которой спрос и предложение равны

17. Как называется ситуация на рынке, когда спрос на товар равен его предложению?

1. рыночное равновесие
2. дефицит
3. эластичность
4. переизбыток/перепроизводство
5. нет правильного ответа

18. Как называется ситуация, при которой спрос превышает предложение?

1. рыночное равновесие
2. дефицит
3. переизбыток/перепроизводство
4. эластичность
5. нет правильного ответа

19. Как называется ситуация, при которой предложение превышает спрос?

1. рыночное равновесие
2. дефицит
3. переизбыток/перепроизводство
4. эластичность
5. нет правильного ответа

20. Найдите правильный термин данному определению «Мера чувствительности одной переменной (например, спроса) к изменению другой (например, цены), показывающая, на сколько процентов изменится первый показатель при изменении второго на 1 %»

1. рыночное равновесие
2. дефицит
3. переизбыток/перепроизводство
4. эластичность
5. нет правильного ответа

21. Что не свойственно конкурентному рыночному механизму?

1. монопольное положение какого-то субъекта на рынке
2. свободное ценообразование на основе сбалансированности спроса и предложения
3. свобода деятельности хозяйствующих субъектов
4. минимальное участие государства в экономике
5. нет правильного ответа

22. Если два товара взаимозаменяемы, например, мыло и стиральный порошок, то они называются

1. товары-комплименты
2. товары-конкуренты
3. товары-субституты
4. товары-эмитенты
5. нет правильного ответа

23. Если два товара взаимодополняемы, например, стул и стол, то они называются

1. товары-комплементы
2. товары-конкуренты
3. товары-субституты
4. товары-эмитенты
5. нет правильного ответа

Итоговый контроль по дисциплине

Итоговый контроль проводится в форме зачета.

Допуск к экзамену (зачету с оценкой) получают студенты, пропустившие не более 20% занятий, активно участвовавшие в дискуссиях на практических занятиях и выполнявших домашние задания.

Вопросы для итогового тестирования

1. Антимонопольное регулирование.
2. Банковская система.
3. Безработица и ее формы.
4. Блага, потребности, ресурсы
5. Бюджетно-налоговая политика государства.
6. Валютный курс.
7. Виды предпринимательства в сфере сервиса и туризма
8. Выручка и прибыль.
9. Государственные расходы и налоги.
10. Денежно-кредитная политика.
11. Деньги и их функции.
12. Закон убывающей предельной производительности.
13. Заработная плата и занятость.
14. Издержки: сущность и виды.
15. Индивидуальный бизнес
16. Инфляция и ее виды.
17. Коллективный бизнес
18. Коммерческий расчет и оценка возможностей туристского бизнеса
19. Конкурентоспособность
20. Монополистическая конкуренция.
21. Монополия и олигополия.
22. Организация менеджмента бизнеса
23. Организация производства товаров и услуг.
24. Понятие фирмы.
25. Потребительские предпочтения и предельная полезность.
26. Предложение: закон и факторы.
27. Прибыль и рентабельность организаций
28. Продвижение и реализация товаров и услуг
29. Процентная ставка и инвестиции.
30. Разработка бизнес-плана для туристской организации
31. Риск предпринимателей в конкурентной среде.
32. Рынок: сущность, функции и принципы.
33. Рыночное равновесие.

34. Рыночный механизм.
35. Себестоимость и ценообразование товаров и услуг
36. Система показателей экономической эффективности бизнеса
37. Спрос: закон и факторы.
38. Структура экономики Российской Федерации
39. Технология организации предпринимательства в туризме
40. Факторы и пути повышения эффективности предпринимательства
41. Формы бизнеса и критерии их выбора
42. Эластичность спроса.

Критерии оценки знаний студентов на экзамене (зачете)

Шкала оценивания компетенций

1-й этап

Оценка «неудовлетворительно» или отсутствие сформированности компетенции	Оценка «удовлетворительно» или низкой уровень освоения компетенции	Оценка «хорошо» или повышенный уровень освоения компетенции	Оценка «отлично» или высокий уровень освоения компетенции
Допущены существенные ошибки в знании теоретического материала, в оперировании понятиями. Сформированность знаний, умений, навыков не показана. Существенные пробелы в знаниях основного учебно-программного материала, принципиальные ошибки в выполнении предусмотренных программой заданий.	Обучаемый проявляет определенную самостоятельность в применении знаний, умений и навыков к решению учебных заданий. Демонстрирует знание основной литературы, основного учебно-программного материала, владение базовым категориальным аппаратом. Выполнено не менее 50% предусмотренных программой заданий.	Студент демонстрирует самостоятельное применение знаний, умений и навыков при выполнении заданий. Демонстрирует знание основной и частично дополнительной литературы, основных подходов. Выполнено 70% - 85% предусмотренных программой заданий.	Обучаемый способен к полной самостоятельности в выборе способа решения заданий в рамках учебной дисциплины. Демонстрирует знание основной и дополнительной литературы, основных подходов. Выполнено более 85% предусмотренных программой заданий.

2-й этап

Оценка «неудовлетворительно» (незачтено) или отсутствие сформированности компетенции	Оценка «удовлетворительно» (зачтено) или низкой уровень освоения компетенции	Оценка «хорошо» (зачтено) или повышенный уровень освоения компетенции	Оценка «отлично» (зачтено) или высокий уровень освоения компетенции

У студента не сформированы все компетенции или не сформирована одна компетенция	Сформировано не менее 50% знаний, умений и навыков по дисциплине на пороговом (низком) уровне	Обучающийся должен продемонстрировать наличие не менее 75% сформированных знаний, умений и навыков, из которых не менее 1/3 оценены отметкой «хорошо».	Оценка может быть выставлена при наличии сформированных компетенций у обучаемого, выполнены требования к получению оценки «хорошо» и освоены на «отлично» не менее 50% знаний, умений и навыков по дисциплине
---	---	--	---

Критерии определения сформированности компетенций
на итоговой аттестации по дисциплине

Уровни сформированности компетенций	пороговый	достаточный	повышенный
Критерии	Компетенция сформирована. Демонстрируется недостаточный уровень самостоятельности практического навыка	Компетенция сформирована. Демонстрируется достаточный уровень самостоятельности устойчивого практического навыка	Компетенция сформирована. Демонстрируется высокий уровень самостоятельности, высокая адаптивность практического навыка

Критерии оценивания ответа студента

№	Критерий	Содержание ответа	Балл
1	Правильность содержания, корректность формулировок	ответ правильный, все формулировки корректны или есть незначительные погрешности в 1 - 2 формулировках	2
		ответ в целом правильный, но есть погрешности в 3 формулировках и/или есть 1 - 2 некорректные, двусмысленные, расплывчатые формулировки	1
		ответ в целом правильный, но есть погрешности в 4 и более формулировках и/или есть некорректные, двусмысленные, расплывчатые формулировки – 3 и более; или ответ неправильный	0
2	Полнота содержания, наличие существенных характеристик описываемого явления	ответ полный, представлены все существенные характеристики	1
		ответ в целом полный, но не представлены 1 - 2 существенные характеристики при наличии общих и/или второстепенных	0,5
		ответ в целом неполный, не представлены 3 существенные характеристики при наличии общих и/или второстепенных; или ответ неполный, представлены общие и/или второстепенные характеристики, не позволяющие отличить одно явление от другого	0
3	Фактологическая точность	фактических неточностей и ошибок нет или допущена 1 фактическая неточность	1
		допущены 2 фактические неточности и/или 1 – 2 негрубые фактические ошибки и/или кол-во фактического мат-ла недостаточно для оценивания ответа	0,5
		допущены 3 фактические неточности и/или 1 грубая фактическая ошибка и/или 3 негрубые фактические ошибки и/или фактический материал не представлен	0
4	Аргументированность	все утверждения обоснованы, ошибок нет или допущена 1 незначительная погрешность в обосновании	1
		ответ в целом обоснован, но допущены 2 погрешности и/или 1 – 2 негрубые ошибки в обосновании	0,5
		ответ в целом обоснован, но допущены 3 погрешности и/или 3 негрубые ошибки и/или 1 грубая ошибка в обосновании; или ответ не обоснован	0
Максимальный балл за ответ			5

Методические материалы, определяющие процедуры оценивания знаний, умений, навыков и (или) опыта деятельности, характеризующих этапы формирования компетенций.

Оценка знаний, умений, навыков, характеризующая этапы формирования компетенций по дисциплине «Основы предпринимательской деятельности в профессиональной сфере» проводится в форме текущей, рубежной и итоговой аттестации.

Контроль текущей успеваемости обучающихся – текущая аттестация – проводится в ходе семестра с целью определения уровня усвоения обучающимися знаний; формирования у них умений и навыков; своевременного выявления преподавателем недостатков в подготовке студентов и принятия необходимых мер по ее корректировке; совершенствованию методики обучения; организации учебной работы и оказания обучающимся индивидуальной помощи.

К контролю текущей успеваемости относятся проверка знаний, умений и навыков обучающихся:

- на занятиях (опрос, дискуссия, тестирование, решение задач);
- по результатам проверки качества конспектов лекций и выполнения домашних заданий;
- по результатам отчета обучающихся в ходе индивидуальной консультации преподавателя, проводимой в часы самоподготовки, по имеющимся задолженностям.

Контроль за выполнением студентами каждого вида работ может осуществляться поэтапно и служит основанием для предварительной и рубежной аттестации по дисциплине.

Рубежная аттестация обучающихся проводится преподавателем в целях подведения промежуточных итогов текущей успеваемости студентов, анализа состояния учебной работы, выявления неуспевающих, ликвидации задолженностей.

К рубежному контролю относятся проверка знаний, умений и навыков обучающихся:

- по результатам проведения рубежного контроля уровня усвоения знаний (с помощью устного опроса или тестирования);

Итоговая форма контроля - зачет. Форма проведения зачета: устный – по билетам, либо тестирование, либо защита бизнес-проекта. Каждая форма контроля по дисциплине включает в себя теоретические вопросы, позволяющие оценить уровень освоения студентами знаний и практическое задание (задачу), выявляющую степень сформированности умений и навыков.

Процедура оценивания компетенций обучающихся основана на следующих стандартах:

1. Периодичность проведения оценки (на каждом занятии).
2. Многоступенчатость: оценка (как преподавателем, так и студентами группы) и самооценка обучающегося, обсуждение результатов и комплекса мер по устранению недостатков.
3. Единство используемой технологии для всех обучающихся, выполнение условий сопоставимости результатов оценивания.
4. Соблюдение последовательности проведения оценки: предусмотрено, что развитие компетенций идет по возрастанию их уровней сложности, а оценочные средства на каждом этапе учитывают это возрастание.

Краткая характеристика процедуры реализации текущего и итогового контроля по дисциплине для оценки компетенций обучающихся представлена в таблице:

№ п/п	Наименование оценочного средства	Краткая характеристика процедуры оценивания компетенций	Представление оценочного средства в фонде
1	Реферат (доклад)	<p>Продукт самостоятельной работы обучающегося, представляющий собой краткое изложение в письменном виде полученных результатов теоретического анализа определенной научной (учебно-исследовательской) темы, где автор раскрывает суть исследуемой проблемы, приводит различные точки зрения, а также собственные взгляды на нее.</p> <p>Доклад - продукт самостоятельной работы обучающегося, представляющий собой публичное выступление по представлению полученных результатов решения определенной учебно-исследовательской или научной темы.</p> <p>Тематика рефератов (докладов) выдается на занятии, выбор темы осуществляется студентом самостоятельно. Подготовка осуществляется во внеаудиторное время. Результаты озвучиваются на семинарском занятии, регламент – 7 мин. на выступление. В оценивании результатов наравне с преподавателем принимают участие студенты группы.</p>	Темы рефератов (докладов)
2	Тренинг, проблемная задача, кейс, деловая игра, ролевая игра	Совместная деятельность группы обучающихся и преподавателя под управлением преподавателя с целью решения учебных и профессионально-ориентированных задач путем игрового моделирования реальной проблемной ситуации. Позволяет оценивать умение анализировать и решать типичные профессиональные задачи.	Тема (проблема), концепция, ожидаемый результат по игре
3	Контрольная работа	Средство проверки умений применять полученные знания для решения задач определенного типа по теме или разделу	Комплект контрольных заданий по вариантам
4	Обсуждение на «круглом столе», дискуссии, полемика, диспут, дебаты	Осуществляется по итогам каждого выступления. Оценочные средства, позволяющие включить обучающихся в процесс обсуждения представленной темы, спорного вопроса, проблемы и оценить их умение аргументировать собственную точку зрения.	Перечень вопросов для обсуждения, дискуссионных тем для проведения круглого стола, дискуссии, полемики, диспута, дебатов
5	Устный опрос	Устный опрос по основным терминам может проводиться в начале/конце лекционного или семинарского занятия в течение 15-20 мин. Либо устный опрос проводится в течение всего семинарского занятия по заранее выданной тематике. Выбранный преподавателем студент может отвечать с места либо у доски.	Вопросы по темам/разделам дисциплины

6	Тест	Проводится семинарских занятиях. Позволяет оценить уровень знаний студентами теоретического материала по дисциплине. Осуществляется на бумажных или электронных носителях по вариантам. Количество вопросов в каждом варианте определяется преподавателем. Отведенное время на подготовку определяет преподаватель.	Фонд тестовых заданий
7	Зачет, Экзамен	Проводится в заданный срок, согласно графику учебного процесса. При выставлении оценок учитывается уровень приобретенных компетенций студента. Компонент «знать» оценивается теоретическими вопросами по содержанию дисциплины, компоненты «уметь» и «владеть» - практико-ориентированными заданиями.	Комплект вопросов к зачету, экзамену

5. ПЕРЕЧЕНЬ ОСНОВНОЙ И ДОПОЛНИТЕЛЬНОЙ ЛИТЕРАТУРЫ, НЕОБХОДИМОЙ ДЛЯ ОСВОЕНИЯ ДИСЦИПЛИНЫ

Основная литература:

Стребкова Л. Н. Основы предпринимательской деятельности [Электронный ресурс]: учебное пособие/ Л. Н. Стребкова; Новосиб. гос. техн. ун-т. - 2-е изд., доп.. - Новосибирск: НГТУ, 2017. - 1 on-line, 132 с.

Дополнительная литература

Коршунов В. В. Экономика организации (предприятия) [Электронный ресурс]: учеб. и практикум для прикладного бакалавриата / В. В. Коршунов. - 4-е изд., пер. и доп.. - Москва: Юрайт, 2019. - 1 on-line, 313 с.

Мокий М. С. Экономика фирмы [Электронный ресурс]: учеб. и практикум для прикладного бакалавриата/ М. С. Мокий, О. В. Азоева, В. С. Ивановский ; под ред. М. С. Мокия; Рос. экон. ун-т им. Г. В. Плеханова. - 3-е изд., перераб. и доп.. - Москва: Юрайт, 2019. - 1 on-line, 284 с.

Морозов М. А. Экономика организации туризма [Электронный ресурс]: учеб. для акад. бакалавриата/ М. А. Морозов, Н. С. Морозова. - 5-е изд., испр. и доп.. - Москва: Юрайт, 2018. - 1 on-line, 290 с.

6. ПЕРЕЧЕНЬ РЕСУРСОВ ИНФОРМАЦИОННО-ТЕЛЕКОММУНИКАЦИОННОЙ СЕТИ «ИНТЕРНЕТ», НЕОБХОДИМЫХ ДЛЯ ОСВОЕНИЯ ДИСЦИПЛИНЫ

1. сайт Федерального агентства по туризму - <http://www.russiatourism.ru>
2. ведущий интернет-ресурс по теме "Инновации" - http://www.cecsi.ru/coach/bec_best_innovation.html
3. Официальный сайт Всемирной туристской организации (ЮНВТО). – <http://www.unwto.org>
4. Официальный сайт Федерального агентства по туризму – <http://www.russiatourism.ru/>
5. Официальный сайт Российского союза туриндустрии. – <http://www.rostourunion.ru>

6. «Rata-news» ежедневная электронная газета Российского союза туристической индустрии. – <http://www.ratanews.ru>
7. Официальный сайт Российской гостиничной ассоциации. – <http://rha.ru>
8. Официальный сайт Ассоциации туроператоров России. – <http://www.atorus.ru>
9. Журнал «Турбизнес». – <http://www.tourbus.ru>
10. Интернет журнал «Туризм: практика, проблемы, перспективы». – <http://www.tpnews.ru>
11. Международный иллюстрированный журнал «Турист». – <http://www.tourist-journal.ru>
12. Онлайн журнал «Турнавигатор». – <http://www.tournavigator.ru>
13. Журнал «Туризм. Экономика и учет». – <http://pressa.ru>
14. Журнал «Индустрия Туризма». – <http://www.prohotel.ru>
15. Путешествия вокруг света: новости для любителей путешествий. – <http://www.tourism-ru.com>
16. Библиотека туризма. – <http://www.turbooks.ru>
17. Туристический портал «В Отпуск.Ру». – <http://www.votpusk.ru>
18. Библиотека БФУ им. И. Канта – <http://lib.kantiana.ru>
19. Университетская библиотека онлайн – <http://www.biblioclub.ru>
20. Научная электронная библиотека – <https://elibrary.ru>
21. Российская государственная библиотека – <http://www.rsl.ru>

7. МЕТОДИЧЕСКИЕ УКАЗАНИЯ ДЛЯ ОБУЧАЮЩИХСЯ ПО ОСВОЕНИЮ ДИСЦИПЛИНЫ

Этапы деятельности	Содержание деятельности	
	Преподаватель	Студент
Подготовка: определение темы, цели и задач задания	Мотивирует, помогает студенту в постановке коммуникативных задач	Определяет и обсуждает с преподавателем актуальность проблемы; выдвигает совместно с преподавателем гипотезу исследования
Планирование: – определение источников, способов сбора, анализа информации, способов представления результатов; – установление критериев оценки результата и процесса	Корректирует в случае необходимости деятельность студента, предлагает идеи, высказывает предположения	Формулирует задачи и разрабатывает план действий; обсуждает с преподавателем методы исследования
Сбор информации: наблюдение, работа с справочной литературой, учебной, научной и др.	Наблюдает за деятельностью студента, косвенно руководит его исследовательской деятельностью	Собирает и систематизирует информацию по теме
Анализ информации, формулирование выводов	Корректирует деятельность студента, наблюдает, советует	Анализирует собранную информацию
Представление задания	Оценивает результаты, процесс исследования по заранее установленным критериям	Представляет результаты исследования по заданию в форме устного представления презентации
Подведение итогов, рефлексия и оценка	Оценивает усилия, использованные и неиспользованные возможности, творче-	Участствует в коллективном обсуждении, определяет возможности для продолже-

Этапы деятельности	Содержание деятельности	
	Преподаватель	Студент
	ский подход студента.	ния исследования

Целями освоения дисциплины являются: освоение студентами базовых и дополнительных знаний для комплексного изучения дисциплин по своей специальности; формирование основ понимания главных экономических законов и предпринимательских процессов; подготовка квалифицированных специалистов в профессиональной среде.

Теоретические занятия проводятся в форме лекций. Практические занятия проводятся в формах – групповое и индивидуальное решение задач по темам курса.

По дисциплине осуществляется текущий, промежуточный и итоговый контроль в форме экзамена.

Методические рекомендации по работе над конспектом лекций во время и после проведения лекции

В ходе лекционных занятий обучающимся рекомендуется выполнять следующие действия. Вести конспектирование учебного материала. Обращать внимание на определения, формулировки научных выводов и практические рекомендации по применению теоретических моделей. Задавать преподавателю уточняющие вопросы с целью уяснения теоретических положений, разрешения спорных ситуаций.

В процессе лекции от студентов требуется не только ведение соответствующих записей, но и установка на активное слушание, «думанье», запоминание и воспроизведение изучаемого материала, актуализация полученных ранее знаний, умений и навыков.

Обязательным условием успешного освоения теоретической части дисциплины является самостоятельная работа с текстом лекции: чтение, запоминание, работа с примерами, составление собственных примеров, выполнение заданий по материалам, розданным преподавателем. Это следует делать как после каждой лекции, так и перед следующей лекцией и обязательно – в процессе подготовки к практическим занятиям.

Контроль качества усвоения материала может осуществляться как на лекциях, так и на практических занятиях. Работа над курсом в целом в течение семестра существенно влияет на успешность или неуспешность сдачи экзамена.

Подготовка к практическим занятиям

При подготовке к практическим занятиям студент должен изучить теоретический материал по теме занятия, освоить основные понятия. В течение занятия студент совместно с преподавателем решает кейсы, выполнение которых зачитывается как текущая работа студента.

Рекомендации по составлению презентации

1. Использование визуальных эффектов презентации:
 - 1) добавляет ясности и яркости выступлению;
 - 2) помогает слушателям легче воспринимать информацию;
 - 3) производит более сильное впечатление на аудиторию и вызывает больший интерес к выступлению;
 - 4) увеличивает доверие к говорящему.
2. Планирование презентации:
 - 1) продумайте выступление заранее;
 - 2) определите, что необходимо проиллюстрировать с помощью PowerPoint: формулировки закономерностей, графики, таблицы, диаграммы, фактологический материал и т.д.;
 - 3) напишите краткий тезисный конспект, которым можно использовать, демонстрируя слайды;
 - 4) прорепетируйте заранее выступление с использованием презентации.
3. Использование цветовых эффектов:
 - 1) используйте светлый текст на темном фоне;
 - 2) используйте ограниченное количество цветов (2 - 3);
 - 3) используйте один цвет для заголовков и другой цвет для текста;
 - 4) используйте цвета постоянно;
 - 5) избегайте кислотных цветов.
4. Использование пространства:
 - 1) не пытайтесь поместить много материала на один слайд;
 - 2) старайтесь ограничиться в каждом слайде шестью линиями текста;
5. Использование шрифта:
 - 1) используйте шрифты, которые хорошо читаются (предпочтителен Times New Roman);
 - 2) избегайте декоративных шрифтов;
 - 3) не пишите весь текст БОЛЬШИМИ БУКВАМИ;
 - 4) используйте ограниченное количество шрифтов (2 - 3);
 - 5) используйте постоянно один размер шрифта для заголовка, подзаголовка, текста и т.д.;
 - 6) используйте достаточно большой размер шрифта, чтобы его было ясно видно с экрана: 44 кегль для заголовков и 32 кегль для текста.
6. Использование анимации:
 - 1) анимация позволяет манипулировать текстом и придает движение статичному материалу;
 - 2) используйте анимацию с осторожностью, поскольку она может не совпадать с содержанием выступления.
7. Во время выступления:
 - 1) выступление не должно быть простым чтением с экрана, оно должно дополнять и раскрывать ключевые моменты, представленные на слайдах;
 - 2) поддерживайте зрительный контакт с аудиторией, когда показываете очередной слайд, используйте богатство интонаций;
 - 3) не говорите, отвернувшись к экрану;
 - 4) не закрывайте экран своим телом;
 - 5) будьте готовы выступать без презентации в случае технических неполадок: распечатайте слайды в нужном количестве экземпляров.

Результаты самостоятельной работы должны быть оформлены надлежащим образом, не должны содержать ошибок. Результаты должны быть предъявлены на экзамене в бумажной и электронной форме.

Подготовка к контрольным мероприятиям.

Промежуточный контроль знаний осуществляется в форме устных экспресс – опросов, письменных тестовых опросов по блокам тем, письменных контрольных работ, выполняемых на занятии. При подготовке к устному экспресс – опросу, письменному тестовому опросу, письменной контрольной работе студент должен освоить теоретический материал по соответствующему разделу, используя конспекты лекций и материал базового учебника.

При подготовке к тестовым опросам студенты должны освоить теоретический материал по блокам тем, выносимых на этот опрос.

При подготовке к аудиторным контрольным работам студентам необходимо повторить материал практических занятий по отмеченным преподавателям темам, а также повторить теоретический материал по данным темам.

Самостоятельная работа

Самостоятельная работа является неотъемлемой частью изучения дисциплины, служит для более глубокого и детального осмысления предмета, освоения большего количества материала по изучаемым вопросам.

С этой целью слушателям программы рекомендуется самостоятельное изучение литературы, в качестве закрепления полученных знаний следует ответить на нижеперечисленные вопросы.

Аудиторные и самостоятельные формы учебной работы студента имеют своей целью приобретение системы знаний. Используя лекционный материал, доступный учебник или учебное пособие, дополнительную литературу, проявляя творческий подход, студент готовится к практическим занятиям. Студент понимает, что самостоятельное владение знаниями является главным определяющим.

Учебник или учебное пособие целесообразно изучать последовательно. По завершению работы над учебником, должна быть ясность в том, какие темы, вопросы учебного курса изучили, а какие предстоит изучить по другим источникам.

Самостоятельная учебная работа студента (СРС) – род деятельности, который включает в себя поиск источников познания, средств осуществления и результаты познавательной деятельности, проводимой без помощи преподавателя.

Самостоятельная работа студентов является важным видом учебной деятельности студентов, и становится весьма актуальной, так как самообразование сегодня направлено на повышение личного статуса в обществе, приобретение дополнительных знаний, которые в будущей профессиональной деятельности формируют знания, умения и навыки компетентного специалиста и предполагает:

- наличие положительной мотивационной активности;
- проявление значительных волевых усилий;
- достижение высокого уровня интеллектуального развития;
- достижение высокой самостоятельности;
- наличие адекватного уровня самооценки.

8. ПЕРЕЧЕНЬ ИНФОРМАЦИОННЫХ ТЕХНОЛОГИЙ, ИСПОЛЬЗУЕМЫХ ПРИ ОСУЩЕСТВЛЕНИИ ОБРАЗОВАТЕЛЬНОГО ПРОЦЕССА ПО ДИСЦИПЛИНЕ (МОДУЛЮ)

При осуществлении образовательного процесса по дисциплине используются следующие информационные технологии:

Электронные учебники, находящиеся в читальном зале института рекреации, туризма и физической культуры, учебно-методические комплексы и презентации, размещенные на портале <https://lms-2.kantiana.ru>

Портал тестирования для проверки знаний студентов

Электронные словари, базы данных, поисковые и справочные системы

Информационные технологии используются с помощью следующего программного обеспечения и информационных справочных систем:

Прикладное программное обеспечение – пакет MS Office

Информационно- телекоммуникационная сеть «Интернет»

Электронная образовательная платформа БФУ им. И. Канта <https://lms-2.kantiana.ru>

Портал тестирования БФУ им. И. Канта <https://pt.kantiana.ru>

Электронно-библиотечная система «Университетская библиотека онлайн»

<https://biblioclub.ru>

Информационно-правовой портал ГАРАНТ.РУ <https://garant.ru>

Справочно-правовая система КонсультантПлюс <https://consultant.ru>

Научная электронная библиотека диссертаций <http://www.dissertCat.ru>

Библиотека информационно-образовательного портала «Гуманитарные науки»

<http://auditorium.ru/aud/about/index.php>

Электронная полнотекстовая библиотека Ихтика <http://ihtik.lib.ru/>

Российская государственная библиотека - <http://rsl.ru>

Научная электронная библиотека - <http://elibrary.ru/>

9. ОПИСАНИЕ МАТЕРИАЛЬНО-ТЕХНИЧЕСКОЙ БАЗЫ, НЕОБХОДИМОЙ ДЛЯ ОСУЩЕСТВЛЕНИЯ ОБРАЗОВАТЕЛЬНОГО ПРОЦЕССА ПО ДИСЦИПЛИНЕ

Библиотека Университета обеспечена в полном объеме учебной, методической и научной литературой. На сайте библиотеки можно получить информацию и доступ к научной периодике, реферативным и наукометрическим базам данных, электронным книгам, иным необходимым ресурсам. Сайт библиотеки - lib.kantiana.ru.

В институте есть специализированный компьютерный класс с информационно-методическим обеспечением.

При организации и проведении занятий используются следующие технические средства:

Проекторы (оверхэды, видеопроекторы), ноутбуки.

Электронные ресурсы университета (локальная сеть, Internet).

Справочные правовые системы «Гарант», «КонсультантПлюс».

Номер учебной аудитории	Перечень основного оборудования	Адрес (местоположение) учебных аудиторий
408	Плазменная панель LG с разрешением высокой четкости, компьютер (моноблок) MSI с возможностью выхода в сеть Интернет	Учебный корпус № 28 Ул. Горького, 23

**МИНИСТЕРСТВО НАУКИ И ВЫСШЕГО ОБРАЗОВАНИЯ
РОССИЙСКОЙ ФЕДЕРАЦИИ**

**БАЛТИЙСКИЙ ФЕДЕРАЛЬНЫЙ УНИВЕРСИТЕТ ИМЕНИ ИММАНУИЛА
КАНТА**

ИНСТИТУТ ЭКОНОМИКИ, УПРАВЛЕНИЯ И ТУРИЗМА



«УТВЕРЖДАЮ»

Директор ИЭУиТ

 В. В. Алтунина

«31» марта 2021 г.

«СОГЛАСОВАНО»

заведующая кафедрой СКСиТ

 Л. В. Семенова

«31» марта 2021 г.

Рабочая программа учебной дисциплины

**«ОСНОВЫ ПСИХОЛОГИИ И ИНТЕРКУЛЬТУРНОЙ
АДАПТАЦИИ»**

для студентов **2 курса**

направление подготовки **Туризм**

профиль подготовки **Международный и национальный
туризм**

Квалификация (профиль) выпускника **бакалавр**

Калининград

2021

Содержание

1. ПОЯСНИТЕЛЬНАЯ ЗАПИСКА	3 3
2. СОДЕРЖАНИЕ ДИСЦИПЛИНЫ (МОДУЛЯ), СТРУКТУРИРОВАННОЕ ПО ТЕМАМ (РАЗДЕЛАМ) С УКАЗАНИЕМ ОТВЕДЕННОГО НА НИХ КОЛИЧЕСТВА АКАДЕМИЧЕСКИХ ИЛИ АСТРОНОМИЧЕСКИХ ЧАСОВ И ВИДОВ УЧЕБНЫХ ЗАНЯТИЙ.....	5
3. ПЕРЕЧЕНЬ УЧЕБНО-МЕТОДИЧЕСКОГО ОБЕСПЕЧЕНИЯ ДЛЯ САМОСТОЯТЕЛЬНОЙ РАБОТЫ ОБУЧАЮЩИХСЯ ПО ДИСЦИПЛИНЕ «ОСНОВЫ ПСИХОЛОГИИ И ИНТЕРКУЛЬТУРНОЙ АДАПТАЦИИ» ...	6
4. ФОНД ОЦЕНОЧНЫХ СРЕДСТВ ДЛЯ ПРОВЕДЕНИЯ ПРОМЕЖУТОЧНОЙ АТТЕСТАЦИИ ОБУЧАЮЩИХСЯ ПО ДИСЦИПЛИНЕ	14
5. ПЕРЕЧЕНЬ ОСНОВНОЙ И ДОПОЛНИТЕЛЬНОЙ ЛИТЕРАТУРЫ, НОРМАТИВНЫХ ДОКУМЕНТОВ НЕОБХОДИМЫХ ДЛЯ ОСВОЕНИЯ ДИСЦИПЛИНЫ	223
6. ПЕРЕЧЕНЬ РЕСУРСОВ ИНФОРМАЦИОННО-ТЕЛЕКОММУНИКАЦИОННОЙ СЕТИ «ИНТЕРНЕТ», НЕОБХОДИМЫХ ДЛЯ ОСВОЕНИЯ ДИСЦИПЛИНЫ	2422
7. МЕТОДИЧЕСКИЕ УКАЗАНИЯ ДЛЯ ОБУЧАЮЩИХСЯ ПО ОСВОЕНИЮ ДИСЦИПЛИНЫ	2522
8. ПЕРЕЧЕНЬ ИНФОРМАЦИОННЫХ ТЕХНОЛОГИЙ, ИСПОЛЬЗУЕМЫХ ПРИ ОСУЩЕСТВЛЕНИИ ОБРАЗОВАТЕЛЬНОГО ПРОЦЕССА ПО ДИСЦИПЛИНЕ, ВКЛЮЧАЯ ПЕРЕЧЕНЬ ПРОГРАММНОГО ОБЕСПЕЧЕНИЯ И ИНФОРМАЦИОННЫХ СПРАВОЧНЫХ СИСТЕМ.....	2523
9. ОПИСАНИЕ МАТЕРИАЛЬНО-ТЕХНИЧЕСКОЙ БАЗЫ, НЕОБХОДИМОЙ ДЛЯ ОСУЩЕСТВЛЕНИЯ ОБРАЗОВАТЕЛЬНОГО ПРОЦЕССА ПО ДИСЦИПЛИНЕ	2326

1. ПОЯСНИТЕЛЬНАЯ ЗАПИСКА

Наименование дисциплины

Основы психологии и интеркультурной адаптации

Цель освоения дисциплины:

- раскрыть основные вопросы психологии;
- содействовать развитию гуманистического мировоззрения студентов;
- помочь студентам более объективно разобраться в себе и окружающем мире;
- стимулировать студентов к использованию полученных психологических знаний в будущей профессиональной деятельности;
- развить способности к правильной интерпретации конкретных проявлений коммуникативного поведения в различных культурах;
- сформировать навыков мышления в рамках мультикультурализма как позитивного отношения к другим культурам и коммуникативной компетентности в сфере межкультурных контактов, в первую очередь, на предприятиях индустрии туризма и гостеприимства.

Задачи изучения дисциплины:

- познакомить с современными трактовками предмета, с основными этапами и тенденциями в области психологии и педагогики;
- сформировать у студентов ориентировочную основу для исследования личности и индивидуальности;
- содействовать формированию психологического мышления студентов;
- сформировать у студентов навыки анализа психологических ситуаций;
- привить навыки трактовки новых явлений в рамках культурологического и ситуативного контекста;
- развитию компетенций в межкультурном взаимодействии и в области туристики и гостеприимства;
- ознакомлении с категориальным аппаратом курса и выявлении специфики нтеркультурного взаимодействия и адаптации как его результата.

Перечень планируемых результатов обучения по дисциплине, соотнесенных с планируемыми результатами освоения образовательной программы

ПКС - 4. Способен организовать процесс обслуживания потребителей на основе нормативно-правовых актов, с учетом запросов потребителей и применением клиент ориентированных технологий	Знать: основные направления и условия формирования личности, ее отношений к другим людям, самой себе, труду и материальным ценностям; этностереотипы и методы их преодоления для успешного кросскультурного взаимодействия.
	Уметь: формулировать максимально полно образ национально характера, уметь снимать психологическую напряженность в межкультурном взаимодействии и корректировать негативные этностереотипы в своем собственном поведении.
	Владеть: представлениями о национальном складе ума, темпераменте, характере; о национальных особенностях этики и этикета, о стереотипах восприятия в отношениях типа «свой – чужой».
ОПК – 3. Способен обеспечивать требуемое качество процессов оказания услуг в избранной сфере профес-	Знать: процессы адаптации к социокультурным условия и его особенностях в различных сферах общественной жизни.
	Уметь: объяснять психические состояния, применять простейшие приемы психологической защиты и саморегуляции эмоциональных состояний.

сиональной деятельности	Владеть: процессами адаптации к социокультурным условиям и его особенностях в различных сферах общественной жизни; навыками профессионального мышления, профессиональной наблюдательности, структурного анализа.
-------------------------	--

Место дисциплины в структуре ООП: дисциплина входит в состав модуля – «Модуль психологических аспектов гостиничной деятельности», относится к обязательной части основной образовательной программы направления 43.03.02 «Туризм».

Логическая и содержательная связь дисциплин, участвующих в формировании представленных в п. 1 компетенций, содержится в ниже представленной таблице:

<i>Компетенция</i>	<i>Предшествующие дисциплины</i>	<i>Данная дисциплина</i>	<i>Последующие дисциплины</i>
ПКС - 4	Философия Безопасность жизнедеятельности	Основы психологии и интеркультурной адаптации	Психология гостеприимства и организация гостиничного дела
ОПК – 3			

Объем дисциплин в зачетных единицах с указанием количества академических часов, выделенных на контактную работу обучающихся с преподавателем (по видам учебных занятий) и на самостоятельную работу обучающихся:

курс	количество ЗЕ / объем часов	контактная работа обучающихся				часы на итоговый контроль	Форма кон- троля	
		Лекц.	Практ.	КСР	Самост.			
Очная форма обучения								
2	3	108	32	32	10	33,65	0,35	Экзамен
Заочная форма обучения								
2	7	252	8	20		210,4	0,25/0,35	Зачет Экзамен

2. СОДЕРЖАНИЕ ДИСЦИПЛИНЫ (МОДУЛЯ), СТРУКТУРИРОВАННОЕ ПО ТЕМАМ (РАЗДЕЛАМ) С УКАЗАНИЕМ ОТВЕДЕННОГО НА НИХ КОЛИЧЕСТВА АКАДЕМИЧЕСКИХ ИЛИ АСТРОНОМИЧЕСКИХ ЧАСОВ И ВИДОВ УЧЕБНЫХ ЗАНЯТИЙ

Тематический план (дневная форма обучения)

Темы	Количество часов				
	Всего аудиторных	Аудиторные занятия			Самостоят. работа
		в том числе			
		Лекции	Практ. занятия	КСР	
Тема 1. Предмет психологии, ее структура и задачи. Методы исследования в психологии.	3	2	1		2
Тема 2. Историческое развитие психологии.	8	4	3	1	3
Тема 3. Понятие о психике человека. Развитие психики в филогенезе и онтогенезе.	5	2	2	1	3
Тема 4. Ощущение и восприятие.	7	3	3	1	3
Тема 5. Мышление, речь и воображение.	6	2	3	1	3
Тема 6. Память. Внимание.	7	3	3	1	3
Тема 7. Эмоционально-волевые процессы.	5	2	3		2
Тема 8. Понятие личности в психологии.	6	2	4		2
Тема 9. Темперамент и характер. Способности.	5	2	2	1	2
Тема 10. Предмет курса «Интеркультурная адаптация». Основные цели и задачи. Факторы-детерминанты процессы интеркультурной адаптации.	4	2	1	1	2
Тема 11. Понятие «культурного синдрома». Социально-психологическая классификация межкультурных контактов.	5	2	2	1	2,65
Тема 12. Понятие «национального характера». Этническая толерантность. Понятие мультикультурализма.	4	2	1	1	2
Тема 13. Сущность адаптации. Типы адаптации. Адаптация в межкультурной коммуникации. Факторы, влияющие на интеркультурную адаптацию.	5	2	2	1	2
Тема 14. Интеркультурная адаптация в сфере гостеприимства. Интеркультурная коммуникация на уровне межличностных и межгрупповых	4	2	2		2
Иная контактная работа	0,35				
Итого часов	74,35	32	32	10	33,65
Экзамен	108				
	3 ЗЕ*				

Тематический план (заочная форма обучения) – 3 семестр 2 курс

Темы	Количество часов				
	Всего ауди-торных	Аудиторные занятия			Самос-тоят. работа
		в том числе			
		Лекции	Практ. занятия	КСР	
Тема 1. Предмет психологии, ее структура и задачи. Методы исследования в психологии.	1,5	0,5	1		9
Тема 2. Историческое развитие психологии.	3	1	2		9,75
Тема 3. Понятие о психике человека. Развитие психики в филогенезе и онтогенезе.	1,5	0,5	1		9
Тема 4. Ощущение и восприятие.	1,5	0,5	1		9
Тема 5. Мышление, речь и воображение.	2,5	0,5	2		9
Тема 6. Память. Внимание.	2,5	0,5	2		9
Тема 7. Эмоционально-волевые процессы.	1		1		9
Тема 8. Понятие личности в психологии.	1,5	0,5	1		9
Тема 9. Темперамент и характер. Способности.	1		1		9
Итого часов	16	4	12		87,75
Контроль	4				
<i>Иная контактная работа</i>	<i>0,25</i>				
Зачет	108				
	3 ЗЕ*				

Тематический план (заочная форма обучения) – 4 семестр 2 курс

Темы	Количество часов				
	Всего ауди-торных	Аудиторные занятия			Самос-тоят. работа
		в том числе			
		Лекции	Практ. занятия	КСР	
Тема 10. Предмет курса «Интеркультурная адаптация». Основные цели и задачи. Факторы-детерминанты процессы интеркультурной адаптации.	1,5	0,5	1		24
Тема 11. Понятие «культурного синдрома». Социально-психологическая классификация межкультурных контактов.	3	1	2		25
Тема 12. Понятие «национального характера». Этническая толерантность. Понятие мультикультурализма.	3	1	2		25
Тема 13. Сущность адаптации. Типы адаптации. Адаптация в межкультурной коммуникации. Факторы, влияющие на интеркультурную адаптацию.	2	1	1		24
Тема 14. Интеркультурная адаптация в сфере гостеприимства. Интеркультурная коммуникация на уровне межличностных и межгрупповых	2,5	0,5	2		24,65
Итого часов	12	4	8		44,65/ 122,65
<i>Иная контактная работа</i>	<i>0,35</i>				
<i>Контроль</i>	9				
Экзамен	144				
	4 ЗЕ*				

Содержание разделов дисциплины

Тема 1. Предмет психологии, ее структура и задачи. Методы исследования в психологии.

Определение психологии как науки. Житейская и научная психология. Специфика научно-психологического знания. Взаимосвязь психологии с другими науками. Задачи современной психологии. отрасли психологии. Связь психологической науки и практики. Методы исследования в психологии.

Тема 2. Историческое развитие психологии.

Античные и древневосточные психологические воззрения. Учение о душе в эпоху средневековья. Психологические воззрения эпохи Возрождения. Формирование психологических концепций в XVII – XVIII вв. Развитие психологии в XIX в.

Зарубежные психологические школы первой половины XX в. Общая характеристика направлений, возникших в психологической науке в этот период. Бихевиоризм. Гештальтпсихология. Психоанализ. Развитие психоаналитических идей в неопрейдизме (К.Хорни, Э.Фромм, К.Юнг, А.Фрейд и др.) Становление когнитивной психологии, трансактного анализа, гуманистических теорий.

Развитие психологии в России. Особенности современной отечественной и зарубежной психологии.

Тема 3. Понятие о психике человека. Развитие психики в филогенезе и онтогенезе.

Понятие о психике человека. Понятие ВНД (высшей нервной деятельности) как физиологической основы психики. Строение и функциональная организация нервной системы человека. Деление нервной системы на центральную и периферическую. Строение и функции ЦНС человека. Строение и принципы работы нервных клеток.

Возникновение психики в животном мире. Взаимосвязь развития нервной системы животных и человека с развитием психики. Понятие о стадии элементарной сенсорной психики. Характеристика стадии перцептивной психики. Общая характеристика психики животных. Инстинкты, навыки, интеллектуальное поведение. Сознание как высшая форма развития психики. Возрастная периодизация психики.

Тема 4. Ощущение и восприятие.

Общее понятие об ощущениях. Классификация ощущений. Общие психофизиологические закономерности ощущений. Особенности отдельных видов ощущений.

Общее понятие о восприятии. Классификация восприятия. Общие закономерности восприятия. Особенности восприятия пространства и времени. Индивидуальные различия в восприятии. Восприятие человека человеком. Восприятие человеком окружающей его предметной среды.

Тема 5. Мышление, речь и воображение.

Понятие о мышлении. Виды мышления (наглядно-действенное, наглядно-образное, словесно-логическое). Классификация явлений мышления. Закономерности мышления. Структура мыслительной деятельности при решении нестандартных задач. Творческое мышление.

Виды и функции речи.

Понятие о воображении. Виды воображения.

Тема 6. Память. Внимание.

Понятие о памяти. Классификация явлений памяти. Закономерности памяти. Нарушения памяти. Мнемические свойства человека.

Понятие внимания. Основные виды, свойства внимания.

Тема 7. Эмоционально-волевые процессы.

Понятие об эмоциях. Эмоциональные качества личности. Свойства и виды эмоций. Высшие эмоции – чувства. Общие закономерности эмоций и чувств.

Понятие о воле.

Волевые качества личности.

Тема 8 Понятие личности в психологии.

Общее представление о личности. Соотношение и области применения понятий «человек», «индивид» «личность», «индивидуальность», «субъект деятельности».

История исследования личности в психологии. Современные теории личности.

Обзор западных и отечественных теорий личности

Тема 9. Темперамент и характер. Способности.

Проблематика изучения темперамента: история и современность. Типологический подход к исследованию темперамента. Общая характеристика основных типов темперамента (холерик, сангвиник, флегматик, меланхолик). Гуморальные теории темперамента (Гиппократ, Гален). Конституциональные (морфологические) теории: типологии темперамента Э. Кречмера, У. Шэлдона. Нейрофизиологические основы темперамента, его связь с типами ВНД. Классификация И.П. Павлова.

Понятие о характере. Классификация черт характера. Типы характера. Акцентуации характера. Национально-психологические особенности характера. Возрастные особенности характера.

Тема 10. Предмет курса «Интеркультурная адаптация». Основные цели и задачи. Факторы-детерминанты процессы интеркультурной адаптации.

Связь с другими курсами. Сущность основных подходов, применяемых в интеркультурном взаимодействии между представителями различных культур.

Многообразие типов интеркультурного взаимодействия. Однотипное, биполярное, мультикультуралистское направления в межкультурной коммуникации. Понятие субъекта интеркультурного взаимодействия.

Экология – культура - социализация – личность – поведение – формула Г. Триандиса для понимания адаптационного механизма. Адаптация и аккультурация. Стадии адаптации. Гипотеза «культурного шока».

Тема 11. Понятие «культурного синдрома». Социально-психологическая классификация межкультурных контактов.

Понятие «культурного синдрома» по Г. Триандису. Характеристика трех типов «культурных синдромов». Три измерения культур по Г. Хофстеду и выработка оптимальных моделей адаптационного поведения. Характеристика культур по Э. Холлу.

Личность в интеркультурном общении. Социальные и индивидуальные стереотипы и их влияние на процесс адаптации. Черты личности, влияющие на межличностное поведение в интеркультурном взаимодействии.

Тема 12. Понятие «национального характера». Этническая толерантность. Понятие мультикультурализма.

Понятие «национального характера» и основные принципы сравнения национально-психологических особенностей людей. Русский национальный характер. Особенности национального характера.

Различные формы интеркультурных контактов в туризме, бизнесе, учебе и межличностном общении. Понятия «переводчик», «тьютор», «друг по переписке», сопровождающий, гид.

Тема 13. Сущность адаптации. Типы адаптации. Адаптация в межкультурной коммуникации. Факторы, влияющие на интеркультурную адаптацию.

Составные компоненты адаптации. Виды межкультурной коммуникации и межкультурного взаимодействия. Вербальный и невербальный язык.

Возможности адаптации интеркультурного общения применительно к культурам, относящимся к разным типам (по модели Г.Триандиса, Г.Хофстеда, Э.Холла).

Психологическая адаптация. Социально-культурная адаптация. Экономическая адаптация.

Тема 14. Интеркультурная адаптация в сфере гостеприимства. Интеркультурная коммуникация на уровне межличностных и межгрупповых

Понятие о «лице». Понятие «лицо» в разных культурах. Культурные универсалии и межкультурные различия в мышлении и познавательной деятельности. Межэтнические браки и особенности адаптации.

3. ПЕРЕЧЕНЬ УЧЕБНО-МЕТОДИЧЕСКОГО ОБЕСПЕЧЕНИЯ ДЛЯ САМОСТОЯТЕЛЬНОЙ РАБОТЫ ОБУЧАЮЩИХСЯ ПО ДИСЦИПЛИНЕ «ОСНОВЫ ПСИХОЛОГИИ И ИНТЕРКУЛЬТУРНОЙ АДАПТАЦИИ»

В структуре самостоятельной работы предусмотрены: подготовка презентаций по темам курса, выполнение практических и самостоятельных заданий.

Тематика самостоятельных работ

Наименование темы	Тематика самостоятельных работ
Тема 1. Предмет психологии, ее структура и задачи. Методы исследования в психологии.	<p>I. Приведите примеры пословиц и поговорок и определите к какому разделу психологии они относятся. Например: «Повторение — мать учения» - психология памяти.</p> <p>II. Прочитайте легенду о Психеи.</p> <p>III. Приведите примеры классификации психологии на основе конкретных видов деятельности. Например: авиационная психология — изучает процесс обучения летчиков.</p>
Тема 2. Историческое развитие психологии.	<p>I. Подготовить презентационный проект по одной из тем:</p> <ol style="list-style-type: none"> 1. Донаучная психология. 2. Интроспективное направление в психологии (В. Вундт, У. Джеймс). 3. Бихевиористическое направление в психологии (Дж. Уотсон, Б.Ф. Скиннер), Э. Торндайк). 4. Психоаналитическое направление в психологии (З. Фрейд, К.Г. Юнг, А. Адлер). 5. Гуманистическая психология (К. Роджерс, А. Маслоу). 6. Гештальтпсихология (В. Келер). 7. Когнитивная психология. 8. Создатель психосинтеза — Р. Ассаджиоли. 9. Биологический подход в изучении психологии. 10. Феноменологический подход в изучении психологии. 11. Отечественная психология (Л.С. Выготский, С.Л. Рубинштейн, А.Н. Леонтьев). <p>II. Заполните таблицу, используя информацию из научных источников (учебники, словари по психологии).</p> <p>1 столбик - Ф.И.О. ученого (годы жизни).</p> <p>2 столбик — основные темы, взгляды в психологии.</p> <p>3 столбик — основные научные труды (название труда, год написания).</p> <p>Ученые: Павлов И.П., Сеченов И.М., Бехтерев В.М., Лазурский А.Ф., Ланге Н.Н., Челпанов Г.И., Рубинштейн С.Л., Выготский Л.С., Лурия А.Р., Леонтьев А.Н., Гальперин П.Я., Узнадзе Д.Н., Ананьев Б.Г., Эльконин Д.Б.</p>
Тема 3. Понятие о психике человека.	<p>1. Заполните таблицу: 1-й столбик — за что отвечает левое полушарие, 2-ой — за что отвечает правое полушарие.</p>

Развитие психики в филогенезе и онтогенезе.	<ol style="list-style-type: none"> 2. Выпишите за что отвечают лобные доли: теменные, лобные, височные и затылочные. 3. Кто ввел понятия онтогенез и филогенез. 4. Приведите примеры решения двухфазовых задач у животных. 5. Врожденное и приобретенное в поведении животных.
Тема 4. Ощущение и восприятие.	<ol style="list-style-type: none"> 1. Закон Бугера-Вебера. 2. Нарушение ощущений. 3. Восприятие человека человеком. 4. Восприятие речи. 5. Установки и стереотипы. 6. Нарушение ощущений.
Тема 5. Мышление, речь и воображение.	<ol style="list-style-type: none"> 1. В чем проявляется отличие мышления человека от мышления животных? 2. В чем состоит эвристический подход к изучению мышления? 3. Какой вид воображения преобладает в деятельности художника, писателя? По каким признакам это можно установить? 4. Подберите примеры полезной мечты и пустой мечтательности. Проанализируйте роль мечты в вашей деятельности.
Тема 6. Память. Внимание.	<ol style="list-style-type: none"> 1. Возрастные и индивидуальные особенности памяти. 2. Назовите основные приемы развития памяти. 3. Приведите примеры наиболее известных людей пользующихся мнемотехникой (например С.В. Шерешевский) 4. Эйдетическая память. 5. Латентная память. 6. Нарушение памяти. 7. Гении и вундеркинды (приведите примеры).
Тема 7. Эмоционально-волевые процессы.	<ol style="list-style-type: none"> 1. Изучите основные теории эмоций. 2. Подготовьте презентационный проект по одной из теорий. 3. Чувство долга, чувство чести, совесть. 4. Что такое эмоциональность? 5. Чем можно объяснить, что если дать возможность человеку «выговориться», «поплакать», то ему легче перенести горе?
Тема 8. Понятие личности в психологии.	<ol style="list-style-type: none"> 1. Изучите основные теории личности. 2. Подготовьте презентационный проект по одной из теории личности. 3. Понятие Я-концепция. 4. Самооценка. Как повысить самооценку. Как понизить самооценку. Определите свою самооценку.
Тема 9. Темперамент и характер. Способности.	<ol style="list-style-type: none"> 1. Определите свой тип темперамента. 2. Определите характер. 3. Акцентуации характера по К. Леонгарда (пройдите тест). 4. Классификация социальных характеров по Э. Фромму.
Тема 10. Предмет курса «Интеркультурная адаптация». Основные цели и задачи. Факторы-детерминанты процессы интеркультурной адаптации.	<ol style="list-style-type: none"> 1. Социальные последствия культуры как детерминанта межкультурного общения. 2. Маскулинные и феминные культуры в современном мире. 3. Экстенсивные и интенсивные культуры по классификации И.И. Янжула.
Тема 11. Понятие	<ol style="list-style-type: none"> 1. «Свой — чужой» в понимании русских. «Создание лица» в

«культурного синдрома». Социально-психологическая классификация межкультурных контактов.	индивидуалистических культурах. 2. «Создание лица» в коллективистских культурах.
Тема 12. Понятие «национального характера». Этническая толерантность. Понятие мультикультурализма.	1. Общее и особенное в русском и чешском (болгарском, украинском, белорусском или др.) национальном характере. 2. Невербальное общение в интеркультурных контактах (на примере двух–трех стран). 3. Как общаться с представителями стран Ближнего Востока.
Тема 13. Сущность адаптации. Типы адаптации. Адаптация в межкультурной коммуникации. Факторы, влияющие на интеркультурную адаптацию.	1. Анализ биполярного межкультурного взаимодействия (на примерах). 2. Анализ однотипного межкультурного взаимодействия (на примерах). 3. Анализ мультикультуралистского межкультурного взаимодействия (на примерах).
Тема 14. Интеркультурная адаптация в сфере гостеприимства. Интеркультурная коммуникация на уровне межличностных и межгрупповых	1. Традиционное отношение русских к иностранцам. 2. Барьеры межкультурного общения в отношениях туристов и местного населения. 3. Особенности интеркультурного общения в профессиональной туристической деятельности (на примере ОАЭ, Турции и др. стран). 1. Социально-культурные аспекты интеркультурной адаптации. 2. Русское и финское коммуникативное поведение. 3 Особенности русско-немецкой деловой коммуникации. 4. Событийный туризм и проблемы межкультурной коммуникации (на примерах фестивалей и других массово-зрелищных мероприятий). 4. Особенности русско-китайской деловой коммуникации.

Практикоориентированный блок освоения дисциплины «Основы психологии и интеркультурной адаптации»

Целью практикоориентированного подхода в подготовке бакалавров является формирование конкурентоспособного специалиста, адаптированного к реальным рыночным условиям. Для этого в процессе обучения в рамках практических и самостоятельных часов предусмотрено выполнение следующих практических заданий и тестов.

Наименование темы	Содержание темы
Тема 1. Предмет психологии, ее структура и задачи. Методы исследования в психологии.	1. Житейская психология. 2. Задачи психологии. 3. Положение психологии в системе наук. 4. Структура психологии.
Тема 2. Историческое развитие психологии.	1. Зарождение психологической науки : • страны Др. Востока (Греция, Египет); • средневековая Европа (Ф. Аквинский);

	<ul style="list-style-type: none"> • эпоха Возрождения (Леонардо да Винчи); • в период с XVII - XVIII (Декарт, Дж. Локк); <ol style="list-style-type: none"> 2. Бихевиористическое направление в психологии (Дж. Уотсон). 3. Психоаналитическое направление в психологии (З. Фрейд). 4. Гуманистическая психология (К. Роджерс, А. Маслоу, Р. Мэй). 5. Отечественная психология (Л.С.Выготский, С.Л.Рубинштейн, А.Н.Леонтьев).
Тема 3. Понятие о психике человека. Развитие психики в филогенезе и онтогенезе.	<ol style="list-style-type: none"> 1. Роль нервной системы. 2. Строение нервной системы. 3. Сознание как высшая форма развития психики. 4. Общая характеристика психики животных. 5. Инстинкты и навыки.
Тема 4. Ощущение и восприятие.	<ol style="list-style-type: none"> 1. Происхождение и значение ощущений в жизни человека. 2. Интероцептивные, проприоцептивные и экстероцептивные ощущения. 3. Краткая характеристика видов ощущений. 4. Общая характеристика восприятия. 5. Основные свойства и виды восприятия.
Тема 5. Мышление, речь и воображение.	<p>Общая характеристика мышления.</p> <ol style="list-style-type: none"> 1. Виды, процессы и операции мышления. 2. Речь как средство общения. 3. Речь и ее функции. 4. Общая характеристика воображения. 5. Виды воображения. 6. Механизмы переработки представлений в воображаемые образы
Тема 6. Память. Внимание.	<ol style="list-style-type: none"> 1. Общая характеристика памяти. 2. Виды памяти. 3. Характеристика основных процессов памяти (запоминание, воспроизведение, сохранение, забывание и т.д.) 4. Общая характеристика внимания: свойства, функции. 5. Виды внимания.
Тема 7. Эмоционально-волевые процессы.	<ol style="list-style-type: none"> 1. Положительные эмоции. 2. Отрицательные эмоции. 3. Классификация чувств. 4. Мечта.
Тема 8. Понятие личности в психологии.	<ol style="list-style-type: none"> 1. Содержание понятия «личность». 2. Структура личности. 3. Зарубежные концепции личности (З. Фрейд, К. Юнг, Э. Эриксон и др.). 4. Отечественные концепции личности (А.В. Петровский, А.Н. Леонтьев, Б.Г. Ананьев и др.). 5. Основные свойства личности.
Тема 9. Темперамент и характер. Способности.	<ol style="list-style-type: none"> 1. Общая характеристика обзор учений о темпераменте. <ul style="list-style-type: none"> • Гиппократ; • Э. Кречмер; • У. Шелдон; • И.П. Павлов. 2. Понятие о характере. Классификация черт характера. 3. Типологии характера по К. Юнгу, Э. Фромму, А.Е. Личко.

	<p>4. Способности: структура (общие, специальные; теоретические, практические; творческие, репродуктивные и др.)</p> <p>5. Уровни развития способностей</p>
<p>Тема 10. Предмет курса «Интеркультурная адаптация». Основные цели и задачи. Факторы-детерминанты процессы интеркультурной адаптации.</p>	<p>Опросите своих знакомых, которые много путешествуют, и выясните, с какими трудностями аккультурации они столкнулись в другой стране и как с ними справились.</p>
<p>Тема 11. Понятие «культурного синдрома». Социально-психологическая классификация межкультурных контактов.</p>	<p>Проанализировать особенности конкретного национального характера по вариантам «культурного синдрома» Г. Триандиса, Г. Хофстеда, Э. Холла.</p> <p>Составьте 10 правил поведения туриста в иной культуре (на примере страны по выбору) по типу «можно–нельзя».</p>
<p>Тема 12. Понятие «национального характера». Этническая толерантность. Понятие мультикультурализма.</p>	<p>Найти пословицы, поговорки, характеризующие любой национальный характер в различных аспектах (например, отношение к работе, семье, друзьям, отдыху и т. п.).</p> <p>Подберите 10 пословиц выражающих, на ваш взгляд, русский национальный характер.</p> <p>Подберите 10 пословиц выражающих, на ваш взгляд, сибирский национальный характер. Сравните и сделайте вывод.</p> <p>Нарисуйте (образно) обобщенный портрет русского человека.</p>
<p>Тема 13. Сущность адаптации. Типы адаптации. Адаптация в межкультурной коммуникации. Факторы, влияющие на интеркультурную адаптацию.</p>	<p>Проведите социологический опрос студентов различных факультетов (выборочно) на предмет выяснения, какие стереотипы существуют в их сознании в отношении к представителям других стран и народов. Сравните результаты и сделайте выводы.</p> <p>Если у вас есть друг — представитель другой страны, проживающий в России, расспросите его о том, как проходила его адаптация к российским условиям.</p>
<p>Тема 14. Интеркультурная адаптация в сфере гостеприимства. Интеркультурная коммуникация на уровне межличностных и межгрупповых</p>	<p>Опросите иностранных студентов, обучающихся в РГУ им. И.Канта, какие трудности социокультурной адаптации встречаются во время их обучения и разработайте собственные практические варианты «помощи» иностранным студентам.</p>

4. ФОНД ОЦЕНОЧНЫХ СРЕДСТВ ДЛЯ ПРОВЕДЕНИЯ ПРОМЕЖУТОЧНОЙ АТТЕСТАЦИИ ОБУЧАЮЩИХСЯ ПО ДИСЦИПЛИНЕ

Перечень компетенций с указанием этапов их формирования в процессе освоения образовательной программы

Код компетенции	Содержание компетенции
УК – 3	Способен осуществлять социальное взаимодействие и реализовывать свою роль в команде
УК – 6.	Способен управлять своим временем, выстраивать и реализовывать траекторию саморазвития на основе принципов образования в течение всей жизни

Результатами изучения дисциплины является наличие у обучающихся следующих знаний, умений и навыков, которые будут проверяться с использованием указанных ниже оценочных технологий (Т – тесты по дисциплине (модулю), ТЗ – тематические задания по дисциплине (модулю), КЗ – контрольные задания по дисциплине (модулю), ТР – тренинг, ДС – другие средства и формы контроля по дисциплине (модулю)):

Паспорт фонда оценочных средств по дисциплине

Компетенция	Результат освоения дисциплины (модуля)	Форма оценочных средств (ОС) в банке ОС					Оценка выполнения студентом
		Т	ТЗ	КЗ	ТР	ДС	
УК – 3. Способен осуществлять социальное взаимодействие и реализовывать свою роль в команде	<p>Знать: сущность сознания, подсознания и самосознания и их взаимодействие в процессе решения жизненно важных и профессиональных задач; сущностные характеристики основных типов интеркультурного общения и их специфику в различных сферах международного сотрудничества.</p> <p>Уметь: использовать полученные по общей психологии знания в своей учебной и профессиональной деятельности; выявлять основные факторы, как положительно влияющие на процесс интеркультурной адаптации, так и проявляющие себя как коммуникативные барьеры.</p> <p>Владеть: разнообразными вариан-</p>	+				+	Подготовка презентации, не менее 10 слайдов. Эсс – зачетно/не зачетно. Балльная оценка от 0-5.

	тами интеркультурного общения; субъектами общения; уровнями и глубине интеркультурного взаимодействия; спецификой протекания процесса адаптации в сфере туризма, научных, деловых, профессиональных и межличностных контактов.						
УК – 3. Способен управлять своим временем, выстраивать и реализовывать траекторию саморазвития на основе принципов образования в течение всей жизни	<p>Знать: основные направления и условия формирования личности, ее отношений к другим людям, самой себе, труду и материальным ценностям; этностереотипы и методы их преодоления для успешного кросскультурного взаимодействия.</p> <p>Уметь: формулировать максимально полно образ национально характера, уметь снимать психологическую напряженность в межкультурном взаимодействии и корректировать негативные этностереотипы в своем собственном поведении.</p> <p>Владеть: представлениями о национальном складе ума, темпераменте, характере; о национальных особенностях этики и этикета, о стереотипах восприятия в отношениях типа «свой – чужой».</p>	+				+	Подготовка презентации, не менее 10 слайдов. Эсс – зачетно/не зачетно. Балльная оценка от 0-5.

Этапы формирования компетенций в процессе освоения дисциплины

Наименование этапов формирования компетенций	Содержание этапов	Перечень компетенций
Когнитивный этап	Формирование теоретических основ дисциплины.	УК – 3. Способен осуществлять социальное взаимодействие и реализовывать свою роль в команде
Прикладной этап	Формирование умений необходимых в работе государственного предприятия.	УК – 6. Способен управлять своим временем, выстраивать и реализовывать траекторию саморазвития на основе принципов образования в течение всей жизни
Демонстрационный этап	Умение ориентироваться и применять полученные знания в нестандартных ситуациях.	

1. Критерии оценки выполнения тестов

Оценка	Требования к уровню знаний
Отлично	100-85% правильных ответов от общего количества вопросов теста
Хорошо	84-70% правильных ответов от общего количества вопросов теста
Удовлетворительно	69-55% правильных ответов от общего количества вопросов теста
Неудовлетворительно	Менее 55% правильных ответов от общего количества вопросов теста

2. Критерии оценки выполнения письменной работы

Знание и понимание теоретического материала – зачтено.

Частичное знание и понимание теоретического материала – не зачтено.

Анализ и оценка информации – зачтено.

Нет анализа и оценки информации – не зачтено.

3. Критерии оценки выполнения презентации

Критерии	Отлично	Хорошо	Удовлетворительно	Неудовлетворительно
Содержание	Соответствует теме. Отмечены все ключевые моменты. Соблюдается последовательность. Четкое и логическое представление информации.	Соответствует теме. Отмечены не все ключевые моменты. Не вся информация взята из достоверных источников.	Соответствует теме. Ключевые моменты не выделены. Материал логически не выстроен.	Случайная подборка информации. Материал логически не выстроен. Используется один источник.
Наглядность	Соблюдается единый стиль оформления. Слайды представлены в логической последовательности. Учитывается размер шрифта. Учитывается расположение текста и рисунков.	Выполняется 3 из 4 условий.	Выполняется 2 из 4 условий.	Выполняется 1 из 4 условий.
Защита	Уверенное выступление. Продумано текстовое сопровождение показа слайдов.	Уверенное выступление. Речь не монотонная.	Не уверенное выступление. Речь монотонная.	Не уверенное выступление. Речь монотонная. Не продумано текстовое сопровождение слайдов.
Ответы на вопросы аудитории.	Ответил на все вопросы.	Неуверенно отвечал на вопросы.	Ответил на половину вопросов.	Не ответил на вопросы.

Итоговый контроль по дисциплине

В качестве допуска к итоговому контролю необходимо выполнение следующих условий:

1. Активная работа на семинарах (научные сообщения, выполнение творческих заданий, самостоятельное изучение и освещение дополнительных вопросов курса).
2. Успешное прохождение этапов установленного контроля.

Итоговой формой контроля знаний, умений и навыков по дисциплине является экзамен. По результатам итогового тестирования выставляется оценка по шкале: отлично, хорошо, удовлетворительно, неудовлетворительно.

Вопросы для итогового контроля

1. Предмет, задачи и методы психологии.
2. Место психологии в системе наук. Основные отрасли психологии.
3. Общая характеристика методов психологии.
4. Этап философской (или донаучной) психологии: психология как учение о душе.
5. Общая характеристика бихевиоризма.
6. Общая характеристика гештальтпсихологии.
7. Общая характеристика когнитивной психологии.
8. Общая характеристика психоанализа.
9. Общая характеристика гуманистической психологии.
10. Общая характеристика интроспективной психологии.
11. Современные направления психологии: биологический и феноменологический подходы.
12. Развитие отечественной психологической науки.
13. Возникновение и этапы развития науки о психике человека.
14. Основные структуры головного мозга.
15. Процессы возбуждения и торможения в центральной нервной системе.
16. Строение нервной системы человека.
17. Общая характеристика поведения животных. Инстинкт, навык, интеллект как основные этапы развития поведения.
18. Сознание.
19. Характеристика основных подходов к проблеме личности в отечественной и зарубежной психологии.
20. Ощущение как элементарный сенсорный процесс. Свойства, виды ощущений.
21. Общая характеристика восприятия. Свойства, классификация видов восприятия.
22. Психологическая характеристика внимания. Виды и свойства внимания.
23. Психологическая характеристика мышления. Виды мышления. Речь.
24. Понятие о воображении. Виды воображения. Функции воображения.
25. Психологическая характеристика памяти. Свойства, процессы, виды памяти.
26. Психологическая характеристика эмоций и чувств. Классификации эмоций. Теории эмоций.
27. Способности.
28. Основные теории типологии темперамента (Гиппократ, Э. Кречмер, И.П. Павлов). Темперамент. Свойства темперамента.
29. Понятие о характере. Акцентуации характера.
30. Понятие о воле. Волевой акт и его структура. Волевые качества личности.
31. Теории личности.
32. Соотношение понятий «индивид», «субъект», «личность» и «индивидуальность». Структура личности.

33. Психологическая структура личности, ее подструктуры.
34. Сущность адаптации и ее особенности в интеркультурном взаимодействии.
35. Типы интеркультурного взаимодействия и особенности адаптации в каждом из них.
36. «Культурный шок» и стадии адаптации.
37. Факторы формирования культуры и ее социальные последствия (по Г. Триандису).
38. Аккультурация и ее варианты в миграционных процессах.
39. Теория «культурных синдромов» Г. Триандиса и возможность адаптации.
40. «Измерения культур» по Г. Хофстеду.
41. Категоризация культуры по Э. Холлу — концепция «культурной грамматики».
42. Национальный характер, менталитет и психологические особенности этносов.
43. Специфика русского национального характера.
44. Социальные и индивидуальные этностереотипы и их влияние на процесс адаптации.
45. Особенности вербального и невербального общения в различных интеркультурных средах.
46. Личность в интеркультурном общении. «Лицо» в разных культурах.
47. Особенности процесса интеркультурной адаптации в туризме и индустрии гостеприимства.
48. Инокультурная среда: понятие, сущность и ее особенности.
49. «Русский национальный характер» и проблема адаптации русских эмигрантов за границей.
50. Межличностные контакты в интеркультурной коммуникации.
51. Особенности формирования коммуникативной компетентности в сфере туризма.
52. Проблемы аккультурации в мультикультуралистской студенческой среде.

Фонд оценочных средств для проведения промежуточной аттестации обучающихся по дисциплине

Тест 1

Заполните пробелы.

1. Древние Греки считали, что за мысли и поступки людей ответственны
2. По мнению основателя Уотсона, любые действия человека можно объяснить с помощью схемы
3. психология – изучает психологические аспекты деятельности врача и поведение больного.
4. является промежуточной станцией для всех нервных импульсов.
5. Главным элементом нервной системы является нервная клетка –
6. В процессе эволюции у человека оформилась и развилась вторая сигнальная система -
7. Авиационная психология - изучает процесс обучения и работы
8. расположен в затылочной части, координирует движение.
9. – высшая, интегрирующая форма психики, результат общественно-исторического развития человека, трудовой деятельности по средством языка в процессе общения.
10.- врожденная видовая форма поведения животных, совершаемая по бессознательному побуждению.

11. . Сопоставление групп испытуемых с целью найти сходства и различия между ними – это метод.
12. Нейрон состоит из тела, древовидных отростков - и одного большого
13. Впишите в таблицу, за что отвечает левое и правое полушария головного мозга.

Левое полушарие.	Правое полушарие.

14. _____ автор деятельностного подхода.
15. Д.Б. Эльконин известен как автор учебника по _____ психологии.
16. Создателем _____ стал итальянский врач-философ Роберто Ассанджиоли.
17. Автором первого и единственного в нашей стране по фундаментальности содержания и широте охвата психологической проблематики труда под названием «Основы общей психологии» является _____.
18. Ф. Аквинский был _____.

Тест 2

- Психология возникла ...
 - 3500 лет назад в Древней Греции
 - 2500 лет назад в Древней Греции
 - 2500 лет назад в Древнем Китае
 - 2500 лет назад в Древнем Риме
- IV этап развития психологии- это...
 - психология, как наука о поведении
 - психология, как наука о душе
 - психология, как наука о сознании
 - психология, как наука, изучающая объективные закономерности проявления и механизмы психики
- Сопоставление по возрастам с целью выявления динамики изучения психического процесса...
 - комплексный метод
 - сравнительно-возрастной метод
 - генетический метод
 - лонгитюдный метод
- Основные представители когнитивной психологии...
 - Д. Уотсон и Ф. Скиннер
 - У. Найсер и Д. Миллер
 - Р. Декарт и Д. Локк
 - К. Корни и Э. Фромм
- Какой подход изучал то, как люди получают информацию о мире, как она хранится в их памяти?
 - Гуманистический

- b. Бихевиористический
- c. Когнитивный
- d. Интроспективный

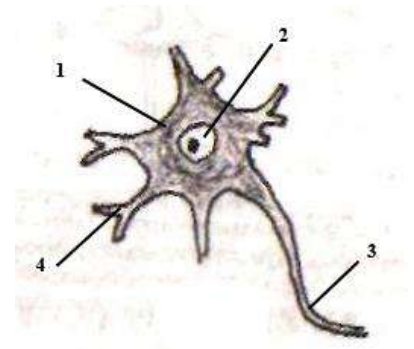
6. Какой из данных принципов не относится к гуманистическому подходу?
- a. Акцент на свободе воли, спонтанности и творческой силе индивида
 - b. Убеждение в целостном характере природы человека
 - c. Подчеркивание роли сознательного опыта
 - d. Выработка навыков, постепенное изменение поведения

7. Основоположник рефлексологии – это...

- a. Выгодский Л.С.
- b. Рубинштейн С. Л.
- c. Бехтерев В.М.
- d. Гольперин П. Я.

8. Соотнесите цифру и название части нейрона

- a. ядро _____
- b. дендрит _____
- c. тело клетки _____
- d. аксон _____



9. Какая нервная система отвечает за накопление энергии в теле?

- a. Вегетативная
- b. Симпатическая
- c. Соматическая
- d. Парасимпатическая

10. Какая часть мозга отвечает за чувство гнева?

- a. Таламус
- b. Гипоталамус
- c. Базальные ганглии
- d. Лимбическая система

11. В коре больших полушарий за слух отвечает... доля.

- a. лобная
- b. затылочная
- c. височная
- d. теменная

12. В структуре сознания воображение даёт ...

- a. знание о предмете в целом.
- b. обобщенное познание связи и отношений.
- c. новые знания на основании старых.
- d. отражение отдельных свойств предметов при помощи органов чувств.

13. Кто считал, что душа материальна?

- a. Лейбниц
- b. Платон
- c. Беркли
- d. Демокрит

14. Что относится к психическим состояниям?
- a. Темперамент, характер, способность, направленность
 - b. Стресс, настроение, аффект, фрустрация
 - c. Восприятие, ощущение, память, мышление
 - d. Эмоции и чувства

15. Какой тип нервной системы характерен для простейших животных?
- a. Перцептивная
 - b. Диффузная
 - c. Ганглиозная
 - d. Сенсорная

Тест 3

1. Виды ощущений:

- a) кожные;
- б) кинестические;
- в) раздражительные;
- г) все ответы верны.

2. Формы мышления:

- a) суждение;
- б) умозаключение;
- в) понятие;
- г) все ответы верны.

3. Процессы памяти:

- a) запоминание;
- б) сохранение;
- в) воспроизведение;
- г) забывание.

1. ощущения обеспечивают регуляцию теплообмена организма с окружающей средой.
2. Все многообразие ощущений состоит из комбинаций четырех вкусов: горького, соленого, кислого и сладкого.
3. Воображение бывает активным и
4. При решении задач выделяется 4 этапа: осознание (формулировка вопроса, выдвижение гипотез,,,,,)
5. Осязание бывает: бимануальное, активное и

Сколько определений культуры существует в настоящее время?	7	
	около 60	
	150	
	более 200	
	450	
	более 500	
Кто является автором деления на людей в зависимости от отношения	Г. Триандис	
	Г. Хофстед	

ко времени?	Э. Холл И.И. Янжул	
«Человек интенсивной экономии времени» - это	<p>человек, который следует пословицам: «Тише едешь — дальше будешь», «Поспешишь — людей насмешишь», «Работа не волк — в лес не убежит».</p> <p>человек, для которого характерны скорость, быстродействие, интенсивность труда. Этот тип живет для того, что бы работать.</p> <p>человек, который не заботится о запасах пищи для будущего; ее имеет постоянного жилища; не работает.</p> <p>человек, который набивает свой желудок, не может размышлять и соображать быстро и ясно.</p> <p>человек, который считает своим девизом: «Ничего не откладывай на завтра»!</p>	
К какому типу культур по первичным ценностным ориентациям относится Россия?	<p>к смешанным культурам</p> <p>к маскулинным культурам</p> <p>к перспективным культурам</p> <p>к феминным культурам</p> <p>к традиционным культурам</p>	
Как переводиться понятие адаптация с латыни?	<p>избегать</p> <p>изучать</p> <p>приспособлять</p> <p>рассматривать</p> <p>переживать</p> <p>взаимовыручка</p>	
Процесс идентификации с новой культурой и отрицание своей культуры - это	<p>адаптация</p> <p>геноцид</p> <p>ассимиляция</p> <p>аккультурация</p> <p>взаимопомощь</p> <p>апробация</p>	
Верно ли утверждение, что «в национальном характере не учитываются психологические свойства»?	<p>да</p> <p>нет</p> <p>иногда</p>	
Отметьте основные факторы, сплачивающие людей в нацию.	<p>общность территории</p> <p>всеобщее образование</p> <p>разнообразие языков</p> <p>обычаи и нормы поведения</p> <p>единое государство</p> <p>разнообразие религий</p>	
Процесс активного приспособления этнических групп к изменившейся природной и социально-культурной среде - это	<p>этническая адаптация</p> <p>социальная адаптация</p> <p>межкультурная адаптация</p> <p>промежуточная адаптация</p>	

	профессиональная адаптация трудовая адаптация	
Межкультурная адаптация – это	представляет собой совокупность знаний и представлений человека о своем месте и роли как члена социальной или этнической группы, о своих способностях и деловых качествах. процесс вхождения в новую культуру, постепенное освоение ее норм, ценностей, образцов поведения. осознание человеком своей принадлежности к какой-либо культуре или культурной группе. принятие определенных групповых представлений, готовность к сходному образу мыслей и разделяемые этнические чувства. продукт взаимодействия между обществом и личностью.	
Кто впервые ввел в научный оборот термин «культурный шок»?	И.И. Янжул Г. Триандис Г. Хофстед К. Оберг Э. Холл	
Что относится к внутренним факторам культурного шока?	культурная дистанция, образование, пол. особенности культуры, возможности, национальность. возраст, пол, черты характера. условия страны пребывания, экономические возможности. образование, специальность, здоровье, национальность.	
К каким факторам относятся: возраст, пол, черты характера.	внешним разнообразным национальным государственным внутренним поверхностным незначительным	

5. ПЕРЕЧЕНЬ ОСНОВНОЙ И ДОПОЛНИТЕЛЬНОЙ ЛИТЕРАТУРЫ, НОРМАТИВНЫХ ДОКУМЕНТОВ НЕОБХОДИМЫХ ДЛЯ ОСВОЕНИЯ ДИСЦИПЛИНЫ

а) основная литература:

1. Шурупова М. Ф. Психология и педагогика [Текст] : учебное пособие / М. Ф. Шурупова, 2017. - 1 on-line, 100 с.
2. Столяренко, Л. Д. Общая психология [Электронный ресурс]: учеб. для вузов/ Л. Д. Столяренко, В. Е. Столяренко. - Москва: Юрайт, 2020. - 1 on-line, 355 с.. - (Высшее образование). - Библиогр.: с. 351-355. - Лицензия до 31.12.2020. - ISBN 978-5-534-00094-8: Б.ц.

Имеются экземпляры в отделах /There are copies in departments: ЭБС Юрайт(1)
Свободны / free: ЭБС Юрайт(1)

б) дополнительная литература:

1. Столяренко, Л. Д. Психология личности: учеб. пособие/ Л. Д. Столяренко, С. И. Самыгин. - 2-е изд.. - Ростов-на-Дону: Феникс, 2011. - 574 с.: ил., табл.. - (Высшее образование). - Библиогр.: с. 572-574 (81 назв.). - ISBN 978-5-222-18119-5: 363.00, 363.00, р.
Имеются экземпляры в отделах /There are copies in departments: ч.з.N4(1)
Свободны / free: ч.з.N4(1)
2. Столяренко, Л. Д. Основы психологии: учеб. пособие для студентов вузов/ Л. Д. Столяренко. - 22-е изд.. - Ростов-на-Дону: Феникс, 2009. - 671 с. - (Высшее образование). - Библиогр. в конце гл.. - ISBN 978-5-222-14925-6: 289.00, 289.00, р.
Имеются экземпляры в отделах /There are copies in departments: ч.з.N4(1)
Свободны / free: ч.з.N4(1)
3. Грушевицкая, Т. Г. Основы межкультурной коммуникации: Учебник для студ. вузов, обуч. по спец. "Межкультурная коммуникация"/ Т. Г. Грушевицкая, В. Д. Попков, А. П. Садохин; Под ред. А. П. Садохина. - М.: ЮНИТИ-ДАНА, 2002,2003. - 352 с. - Библиогр.: с. 341-347. - ISBN 5-238-00359-5: 92.65=;152.24=;9 р.
Имеются экземпляры в отделах /There are copies in departments:
всего /all 19: УБ(17), НА(1), ч.з.N4(1)
Свободны / free: УБ(15), НА(1), ч.з.N4(1)
4. Садохин, А. П. Теория и практика межкультурной коммуникации: учеб.пособие для студ.вузов по дисциплин."Культурология"/ А.П.Садохин. - М.: ЮНИТИ-ДАНА, 2004. - 271 с. - (Cogito ergo sum). - Библиогр.:с.266-270 (178 назв.). - ISBN 5-238-00784-1: 107.00, 107.00, р.
Имеются экземпляры в отделах /There are copies in departments: ч.з.N4(1)
Свободны / free: ч.з.N4(1)
5. Садохин, А. П. Межкультурная коммуникация: учеб. пособие для вузов/ А. П. Садохин. - М.: Альфа-М; М.: ИНФРА-М, 2009, 2013. - 286, [1] с. - Библиогр.: с. 281-286 (168 назв.) и в подстроч. примеч.. - ISBN 978-5-98281-036-6. - ISBN 978-5-16-001943-7: 228.00, 228.00, 279.00, р.
Имеются экземпляры в отделах /There are copies in departments:
всего /all 12: УБ(10), НА(1), ч.з.N4(1)
Свободны / free: УБ(8), НА(1), ч.з.N4(1)
6. Почебут, Л. Г. Социальная психология: [учеб. пособие]/ Л. Г. Почебут, И. А. Мейжис. - М.; СПб.; Нижний Новгород: Питер, 2010. - 665 с.: ил., табл., портр.. - (Мастера психологии). - Библиогр.: с. 655-665 (250 назв.). - ISBN 978-5-49807-556-3: 418.80, 418.80, р.
Имеются экземпляры в отделах /There are copies in departments: ч.з.N4(1)
Свободны / free: ч.з.N4(1)

6. ПЕРЕЧЕНЬ РЕСУРСОВ ИНФОРМАЦИОННО-ТЕЛЕКОММУНИКАЦИОННОЙ СЕТИ «ИНТЕРНЕТ», НЕОБХОДИМЫХ ДЛЯ ОСВОЕНИЯ ДИСЦИПЛИНЫ

1. Библиотека // материалы по психологии. URL: <http://psychology-online.net/1/>.
2. Библиотека. URL: <http://www.psychology.ru/library>.
3. Общая психология. URL: <http://psyznaiyka.net/>.
4. Психология // Гуманитарно-правовой портал. URL: <http://psyera.ru/articles/obshchaya-psihologiya>.

5. Психология // Образовательный портал. URL: <http://univertv.ru/video/psihologiya/>.
6. Психология // Электронная библиотека. URL: <http://dalib.ru/>.
7. Психология. URL: <http://www.alleng.ru/edu/psych.htm> .
8. Психология. URL: www.psychology.ru.

7. МЕТОДИЧЕСКИЕ УКАЗАНИЯ ДЛЯ ОБУЧАЮЩИХСЯ ПО ОСВОЕНИЮ ДИСЦИПЛИНЫ

В проведении семинарских занятий используются следующие технологии:

- дискуссионные (семинары-дискуссии);
- проективные (метод проектов);
- творческие (работа в малых группах);
- творческие (методы моделирования) активные (деловые игры).

При подготовке докладов, необходимо ориентироваться на актуальные проблемы психологии и образования, учитывая собственные интересы и предпочтения. При выполнении работы рекомендуется соблюдать следующие правила.

Подобрать литературу по проблеме, сформулировать рассматриваемую проблему, составить общее впечатление о вопросах, входящих в данную тему. Выстроить план работы. Обосновать актуальность проблемы, отразить ее в введении. Написать основное содержание работы, строго следуя плану. Начать рекомендуется с определения основных терминов, используемых в работе.

По тексту необходимо делать ссылки с указанием номера источника в списке литературы. При прямом цитировании необходимо указывать номер источника и страницу. В заключении необходимо привести основные результаты (выводы) работы. Рекомендуется также отразить собственное мнение о возможности и путях решения рассмотренных проблем, о необходимости и направлениях дальнейших исследований проблемы.

Самостоятельная работа является высшей формой самоорганизации познавательной деятельности студента и решает разнообразные дидактические задачи: закрепление, углубление, расширение, систематизация знаний, полученных во время внеаудиторных занятий, самостоятельное овладение новым учебным материалом, формирование умений и навыков самостоятельного умственного труда, профессиональных умений; развитие самостоятельности мышления, формирование волевых черт характера, способности к самоорганизации.

Самостоятельная работа студентов требует определенного уровня способности к самообразованию, а также устойчивых навыков работы с учебной и научной литературой (систематическое чтение, конспектирование, составление плана изложения, написание доклада и т.д.).

8. ПЕРЕЧЕНЬ ИНФОРМАЦИОННЫХ ТЕХНОЛОГИЙ, ИСПОЛЬЗУЕМЫХ ПРИ ОСУЩЕСТВЛЕНИИ ОБРАЗОВАТЕЛЬНОГО ПРОЦЕССА ПО ДИСЦИПЛИНЕ, ВКЛЮЧАЯ ПЕРЕЧЕНЬ ПРОГРАММНОГО ОБЕСПЕЧЕНИЯ И ИНФОРМАЦИОННЫХ СПРАВОЧНЫХ СИСТЕМ

Для обучения дисциплине «Основы психологии» используются следующие информационные технологии:

- технические средства: компьютерная техника и средства связи (персональные компьютеры, проектор, видеокамеры и пр.);
- методы обучения с использованием информационных технологий (компьютерное тестирование, демонстрация мультимедийных материалов);
- перечень интернет-сервисов и электронных ресурсов (поисковые системы, электронная почта, профессиональные, тематические чаты и форумы, он-лайн энциклопедии и справочники).

На вебсайте БФУ им. И. Канта представлены следующие ЭБС и информационные базы данных:

- <http://lib.kantiana.ru/> – Библиотека БФУ им. И. Канта;
- <http://www.biblioclub.ru/> – Университетская библиотека онлайн;
- <https://elibrary.ru/> – Научная электронная библиотека;
- <http://www.rsl.ru/> – Российская государственная библиотека;
- <http://e.lanbook.com/> – Электронно-библиотечная система издательства.

9. ОПИСАНИЕ МАТЕРИАЛЬНО-ТЕХНИЧЕСКОЙ БАЗЫ, НЕОБХОДИМОЙ ДЛЯ ОСУЩЕСТВЛЕНИЯ ОБРАЗОВАТЕЛЬНОГО ПРОЦЕССА ПО ДИСЦИПЛИНЕ

Библиотека Университета обеспечена в полном объеме учебной, методической и научной литературой. На сайте библиотеки можно получить информацию и доступ к научной периодике, реферативным и наукометрическим базам данных, электронным книгам, иным необходимым ресурсам. Сайт библиотеки - lib.kantiana.ru.

В институте есть специализированный компьютерный класс с информационно-методическим обеспечением.

- При организации и проведении занятий используются следующие технические средства:
- Проекторы (оверхэды, видеопроекторы), ноутбуки.
 - Электронные ресурсы университета (локальная сеть, Internet).
 - Справочные правовые системы «Гарант», «КонсультантПлюс».

Номер учебной аудитории	Перечень основного оборудования	Адрес (местоположение) учебных аудиторий
410	Компьютер MSI AE222G и плазменная панель LCD LG 50LB561V и LCD LG 60LB561V.	Учебный корпус № 28 Ул. Горького, 23

**МИНИСТЕРСТВО НАУКИ И ВЫСШЕГО ОБРАЗОВАНИЯ
РОССИЙСКОЙ ФЕДЕРАЦИИ**


**БАЛТИЙСКИЙ ФЕДЕРАЛЬНЫЙ УНИВЕРСИТЕТ ИМЕНИ ИММАНУИЛА
КАНТА**

ИНСТИТУТ ЭКОНОМИКИ, УПРАВЛЕНИЯ И ТУРИЗМА

«УТВЕРЖДАЮ»
Директор ИЭУиТ

В. В. Алтунина
«31» марта 2021 г.



«СОГЛАСОВАНО»
заведующая кафедрой СКСиТ

Л. В. Семенова
«31» марта 2021 г.

Рабочая программа учебной дисциплины

«ПРАВА ЧЕЛОВЕКА»

для студентов **1 курса**

направления подготовки **«Туризм»**

профиль подготовки **Международный и национальный
туризм**

Квалификация (профиль) выпускника **бакалавр**

**Калининград
2021**

СОДЕРЖАНИЕ

<u>1. ПОЯСНИТЕЛЬНАЯ ЗАПИСКА</u>	3
<u>2. СОДЕРЖАНИЕ ДИСЦИПЛИНЫ, СТРУКТУРИРОВАННОЕ ПО ТЕМАМ (РАЗДЕЛАМ) С УКАЗАНИЕМ ОТВЕДЕННОГО НА НИХ КОЛИЧЕСТВА АКАДЕМИЧЕСКИХ ЧАСОВ И ВИДОВ УЧЕБНЫХ ЗАНЯТИЙ.</u>	4
<u>3. ПЕРЕЧЕНЬ УЧЕБНО-МЕТОДИЧЕСКОГО ОБЕСПЕЧЕНИЯ ДЛЯ САМОСТОЯТЕЛЬНОЙ РАБОТЫ ОБУЧАЮЩИХСЯ</u>	6
<u>4. ФОНД ОЦЕНОЧНЫХ СРЕДСТВ ДЛЯ ПРОВЕДЕНИЯ ПРОМЕЖУТОЧНОЙ АТТЕСТАЦИИ ОБУЧАЮЩИХСЯ ПО ДИСЦИПЛИНЕ</u>	8
<u>5. ПЕРЕЧЕНЬ ОСНОВНОЙ И ДОПОЛНИТЕЛЬНОЙ ЛИТЕРАТУРЫ, НЕОБХОДИМОЙ ДЛЯ ОСВОЕНИЯ ДИСЦИПЛИНЫ</u>	17
<u>6. ПЕРЕЧЕНЬ РЕСУРСОВ ИНФОРМАЦИОННО-ТЕЛЕКОММУНИКАЦИОННОЙ СЕТИ «ИНТЕРНЕТ», НЕОБХОДИМЫХ ДЛЯ ОСВОЕНИЯ ДИСЦИПЛИНЫ</u>	18
<u>7. МЕТОДИЧЕСКИЕ УКАЗАНИЯ ДЛЯ ОБУЧАЮЩИХСЯ ПО ОСВОЕНИЮ ДИСЦИПЛИНЫ</u>	18
<u>8. ПЕРЕЧЕНЬ ИНФОРМАЦИОННЫХ ТЕХНОЛОГИЙ, ИСПОЛЬЗУЕМЫХ ПРИ ОСУЩЕСТВЛЕНИИ ОБРАЗОВАТЕЛЬНОГО ПРОЦЕССА ПО ДИСЦИПЛИНЕ (МОДУЛЮ).</u>	21
<u>9. ОПИСАНИЕ МАТЕРИАЛЬНО-ТЕХНИЧЕСКОЙ БАЗЫ, НЕОБХОДИМОЙ ДЛЯ ОСУЩЕСТВЛЕНИЯ ОБРАЗОВАТЕЛЬНОГО ПРОЦЕССА ПО ДИСЦИПЛИНЕ</u>	Ошибка! Закладка не определена.

1. ПОЯСНИТЕЛЬНАЯ ЗАПИСКА

Наименование дисциплины **«Права человека»**

Цель освоения дисциплины – формирование у студентов комплексное представление о роли прав человека и гражданина в обществе, их нормативном правовом регулировании, а также о формах и способах защиты нарушенных прав;

В результате освоения дисциплины обучающийся должен овладеть следующими результатами:

УК-2: Способен определять круг задач в рамках поставленной цели и выбирать оптимальные способы их решения, исходя из действующих правовых норм, имеющихся ресурсов и ограничений

- Знать: современную нормативно-правовую базу, регулирующую отношения в сфере прав человека
- Уметь: применять в реальной системе жизнедеятельности нормативные правовые документы, регулирующие отношения в сфере прав человека
- Владеть: навыками поиска нормативно-правовых документов, их анализа и использования

УК-6: Способен управлять своим временем, выстраивать и реализовывать траекторию саморазвития на основе принципов образования в течение всей жизни

- Знать: современные тенденции и направления нормативного регулирования в сфере прав человека
- Уметь: реализовывать в повседневной практике свое поведение, основываясь на правах человека
- Владеть: навыками комплексной защиты прав человека

Место дисциплины (модуля) в структуре ОПОП подготовки бакалавра по направлению **Туризм_**(профиль **«Международный и национальный туризм»**) и **«Гостиничное дело»** (профиль **«Управление гостиничным бизнесом»**).

Учебная дисциплина «Права человека» является элементом факультативной части дисциплин по выбору (ФТД.В.01) подготовки бакалавров и изучается на 1 курсе во 2 семестре обучения студентов, по итогам курса сдается зачет.

Логическая и содержательная связь дисциплин, участвующих в формировании представленных компетенций, содержится в ниже представленной таблице:

Компетенция	Предшествующие дисциплины	Данная дисциплина	Последующие дисциплины
УК-2	История	Права человека	Правовые основы туризма
УК-6	Философия		

Объем дисциплины в зачетных единицах с указанием количества академических часов, выделенных на контактную работу обучающихся с преподавателем (по видам занятий) и на самостоятельную работу обучающихся

курс	количество зачетных единиц/объем часов		контактная работа обучающихся				часы на итоговый контроль	Форма контроля
			лекц.	практ.	КСР	самост. раб.		
Очная форма обучения								
1	3	108	10	10	8	79,75	0,25	зачет
Заочная форма обучения								
3	4	108	4	8		91,75	0,25	зачет

2. СОДЕРЖАНИЕ ДИСЦИПЛИНЫ, СТРУКТУРИРОВАННОЕ ПО ТЕМАМ (РАЗДЕЛАМ) С УКАЗАНИЕМ ОТВЕДЕННОГО НА НИХ КОЛИЧЕСТВА АКАДЕМИЧЕСКИХ ЧАСОВ И ВИДОВ УЧЕБНЫХ ЗАНЯТИЙ.

Тематический план (очное отделение)

Темы	Количество часов					
	Всего аудиторных	Аудиторные занятия				Самостоят. работа
		в том числе				
		Лекции	Практ. занятия	Лаб. занятия	КСР	
Тема 1. Права человека в истории политико-правовой мысли	4	2	2			16
Тема 2. Правовой статус человека и гражданина	4	2	2			16
Тема 3. Права человека как основа правового государства и гражданского общества	4	2	2			16
Тема 4. Права человека в структуре социального государства	4	2	2			16
Тема 5. Институты защиты прав и свобод человека.	4	2	2			15,75
Иная контактная работа	0,25					
Итого часов	28,25	10	10		8	79,75
Итого по дисциплине	108					
	3 ЗЕ					

Тематический план (заочное отделение)

Темы	Количество часов			
	Всего	Аудиторные занятия		Самостоят.
		в том числе		

	ауди- торных	Лекции	Практ. заня- тия	Лаб. заня- тия	КСР	работа
Тема 1. Права человека в истории политико-правовой мысли	4	1	2			18
Тема 2. Правовой статус человека и гражданина	4	1	2			18
Тема 3. Права человека как основа правового государства и гражданского общества	4	1	2			18
Тема 4. Права человека в структуре социального государства	4	1	1			18
Тема 5. Институты защиты прав и свобод человека.	4		1			19,75
Иная контактная работа	0,25					
Итого часов	12,25	4	8			91,75
Итого по дисциплине	108					
	4 ЗЕ					

Содержание дисциплины

Тема 2. Права человека в истории политико-правовой мысли

История развития концепций прав человека. Античный, средневековый периоды развития концепций прав человека. Права человека в Новое и Новейшее время. Естественнo-правовая теория прав человека. Позитивистская теория прав человека. Религиозные концепции прав человека.

Тема 2. Правовой статус человека и гражданина

Понятие правового статуса человека и гражданина. Сущность правового статуса человека и гражданина. Принципы правового положения личности: приоритет общечеловеческих ценностей, всеобщность прав, свобод и обязанностей, равноправие, единство прав и обязанностей, сочетание общественных и личных интересов, гарантированность прав и свобод, взаимная ответственность государства и личности. Права, свободы и обязанности – главный элемент правового статуса человека и гражданина. Права человека и права гражданина. Классификация прав, свобод и обязанностей человека и гражданина, их содержание. Механизм реализации прав, свобод и обязанностей личности. Гражданство: понятие, сущность и основные черты. Юридическое и социально-политическое значение гражданства. Конституционные принципы российского гражданства.

Тема 3. Права человека как основа правового государства и гражданского общества

Понятие личных (гражданских) прав человека. Система личных (гражданских) прав человека. История развития концепции правового государства. Правовое государство как организация политической власти, создающая условия для наиболее полного обеспечения прав и свобод человека и гражданина, Предпосылкой становления правового государства является наличие гражданского общества. Гражданское общество как совокупность общественных отношений и общественных институтов, которые способны ограничить деятельность государства.

Тема 4. Права человека в структуре социального государства

Понятие социальных, экономических и культурных прав и свобод человека и гражданина. Социальное государство как специфическая модель национального государства. Современные представления о социальном государстве. Понятие, сущность, цели и задачи социального государства. Принципы и признаки современного социального государства, этапы его становления.

Тема 5. Институты защиты прав и свобод человека.

Средства защиты прав и свобод человека. Общественные и государственные институты по продвижению и защите прав человека. Основания и правила обращения в международные институты защиты прав человека. Международные гарантии прав личности: понятие и классификация. Политико-правовая система международных гарантий. Европейская система защиты прав человека. Европейский Суд по правам человека в механизме защиты прав и свобод человека. Международные органы по защите прав и свобод человека: Комиссия по правам человека в рамках ООН; Комитет по правам человека; Европейская комиссия по правам человека. Институт петиции как средство защиты прав человека. Европейский омбудсман в механизме защиты прав человека.

3. ПЕРЕЧЕНЬ УЧЕБНО-МЕТОДИЧЕСКОГО ОБЕСПЕЧЕНИЯ ДЛЯ САМОСТОЯТЕЛЬНОЙ РАБОТЫ ОБУЧАЮЩИХСЯ

1. Материалы лекций
2. Материалы практических занятий
3. Информационные ресурсы «Интернета»
4. Методические рекомендации и указания
5. Фонды оценочных средств
6. Учебники и учебно-методические пособия
7. Учебно-методический комплекс по дисциплине «Права человека»:

<http://lms-3.kantiana.ru/course/>

№ п/п	Наименование темы	Тематика самостоятельных работ
1	Тема 1. Права человека в истории политико-правовой мысли	1. Формационный и цивилизационный подходы к правам человека 2. Естественно-правовая и позитивистская концепции происхождения прав человека 3. «Поколения» прав человека 4. Становление и развитие международного права в сфере защиты прав человека, его общепризнанные принципы и нормы.
2	Тема 2. Правовой статус человека и гражданина	1. Особенности реализации права на свободу передвижения на территории Российской Федерации для отдельных групп (лицо без гражданства, беженец). 2. Влияние института гражданства и подданства на объем и содержание прав и свобод граждан в мире. 3. Соотношение понятий «права человека» и «цивилизация». 4. Основания ограничения прав и свобод человека и гражданина.
3	Тема 3. Права человека как основа правового государства и гражданского общества	1. Закрепление и защита личных и политических прав в правовом государстве 2. Нравственные основы правового государства. 3. Политические партии как институт гражданского общества.

		4. Общественные организации как институт гражданского общества 5. Предпринимательские ассоциации как институт гражданского общества. 6. Профсоюзы как институт гражданского общества.
4	Тема 4. Права человека в структуре социального государства	1. Социальное государство в Великобритании; 2. Социальное государство в Германии; 3. Социальное государство в Швеции. 4. Социальное государство в Японии 5. Социальное государство в России
5	Тема 5. Институты защиты прав и свобод человека.	1. Конституционный Суд Российской Федерации как орган по защите прав и свобод человека. 2. Проблема ограничения прав и свобод. 3. Защита прав и свобод человека в условиях чрезвычайного положения 4. Международные правозащитные организации и механизмы защиты прав человека 5. Европейский Суд по правам человека: общая характеристика организации и деятельности, правовые основы деятельности.

Задание по самостоятельной работе оценивается по 4 критериям:

- 1) правильность и полнота содержания (в т. ч. наличие существенных характеристик объекта исследования и выводов, корректность формулировок);
- 2) фактологическая точность;
- 3) аргументированность
- 4) корректность оформления презентации.

По каждому критерию обучающийся может набрать максимально 1 балл, дополнительный балл обучающийся получает за умение работать с аудиторией (ораторское искусство). Таким образом, максимальная сумма баллов за презентацию по выбранной теме самостоятельной работы 5.

Критерии оценивания презентации по выбранной теме самостоятельной работы

№	Критерий	1 балл	0,75 балла	0,5 балла	0,25 балла	0 баллов
1	Правильность и полнота содержания (в т.ч. наличие существенных характеристик объекта исследования и выводов, корректность формулировок)	ответ правильный, полный, представлены все существенные характеристики объекта исследования и выводы, все формулировки корректны или есть незначительная погрешность в 1 формулировке	ответ правильный, в целом полный, но не представлена 1 существенная характеристика объекта исследования, и/или есть незначительные погрешности в 2 формулировках характеристики и/или выводов	ответ в целом правильный и полный, но не представлены 2 существенные характеристики объекта исследования, и/или есть 1 некорректная, двусмысленная, расплывчатая формулировка в характеристике и/или выводах	ответ в целом правильный, но неполный, не представлены 3 существенные характеристики объекта исследования при наличии общих и/или второстепенных, и/или есть 2 некорректные, двусмысленные, расплывчатые формулировки в характеристике	ответ неправильный и/или неполный, представлены общие или второстепенные характеристики, не позволяющие отличить объект исследования от других объектов, и/или есть 3 (и более) некорректные, двусмысленные, расплывчатые формулиров-

					и/или выводах	ки в характеристике и/или выводах, и/или выводы отсутствуют
2	Фактологическая точность	фактических неточностей и ошибок нет или допущена 1 незначительная фактическая неточность	фактических ошибок нет или допущена 1 фактическая неточность	допущены 2 фактические неточности и/или 1 негрубая фактическая ошибка	допущены 3 фактические неточности и/или 1 грубая фактическая ошибка и/или 2 негрубые фактические ошибки и/или количество фактического материала недостаточно	допущены 4 фактические неточности и/или 2 грубые фактические ошибки и/или 3 негрубые фактические ошибки и/или фактический материал не представлен
3	Аргументированность	все утверждения обоснованы, ошибок нет	ответ обоснован, но допущена 1 незначительная погрешность в обосновании	ответ в целом обоснован, но допущены 2 погрешности или 1 негрубая ошибка в обосновании	ответ не обоснован или в целом обоснован, но допущены 3 погрешности и/или 2 негрубые ошибки и/или 1 грубая ошибка в обосновании	ответ не обоснован или представлено псевдообоснование, в котором допущены 4 погрешности и/или 3 негрубые ошибки и/или 2 грубые ошибки
4	Корректность оформления презентации	презентация раскрывает суть исследования, облегчает понимание фактического материала, учитывает все особенности восприятия визуальной информации (цветовые, шрифтовые, композиционные)	презентация раскрывает суть исследования, облегчает понимание фактического материала, но есть незначительные погрешности в цветовом и/или шрифтовом и/или композиционном оформлении	презентация в целом раскрывает суть исследования, но недочёты в цветовом и/или шрифтовом и/или композиционном оформлении затрудняют восприятие фактического материала	презентация в целом раскрывает суть исследования, но грубые недочёты в цветовом и/или шрифтовом и/или композиционном оформлении затрудняют восприятие фактического материала	презентация отсутствует или в целом не раскрывает суть исследования, грубые недочёты в цветовом и/или шрифтовом и/или композиционном оформлении препятствуют пониманию фактического материала
Максимальный балл - 4						

4. ФОНД ОЦЕНОЧНЫХ СРЕДСТВ ДЛЯ ПРОВЕДЕНИЯ ПРОМЕЖУТОЧНОЙ АТТЕСТАЦИИ ОБУЧАЮЩИХСЯ ПО ДИСЦИПЛИНЕ

Перечень компетенций с указанием этапов их формирования в процессе освоения образовательной программы в рамках учебной дисциплины.

Код компетенции	Содержание компетенций
-----------------	------------------------

УК-2	Способен определять круг задач в рамках поставленной цели и выбирать оптимальные способы их решения, исходя из действующих правовых норм, имеющихся ресурсов и ограничений
УК-6	Способен управлять своим временем, выстраивать и реализовывать траекторию саморазвития на основе принципов образования в течение всей жизни

Основными этапами формирования указанных компетенций при изучении студентами дисциплины являются последовательное изучение содержательно связанных между собой разделов (тем) учебных занятий. Изучение каждого раздела (темы) предполагает овладение студентами необходимыми компетенциями. Результат аттестации студентов на различных этапах формирования компетенций показывает уровень освоения компетенций студентами.

Паспорт фонда оценочных средств по дисциплине «Права человека»

Контролируемые модули, разделы (темы) дисциплины	Индекс контролируемой компетенции (или ее части)	Оценочные средства по этапам формирования компетенций			Способ контроля
		текущий контроль по дисциплине	рубежный контроль по дисциплине	итоговый контроль по дисциплине	
Тема 1. Права человека в истории политико-правовой мысли	УК-2	- выступление на семинаре	- тестирование		устно письменно
Тема 2. Правовой статус человека и гражданина	УК-2	- выступление на семинаре	- тестирование		устно письменно
Тема 3. Права человека как основа правового государства и гражданского общества	УК-6	- выступление на семинаре	- тестирование		устно письменно
Тема 4. Права человека в структуре социального государства	УК-6	- выступление на семинаре	- тестирование		устно письменно
Тема 5. Институты защиты прав и свобод человека.	УК-2	- выступление на семинаре	- тестирование		устно письменно

Описание показателей и критериев оценивания компетенций на различных этапах их формирования

Текущий и промежуточный контроль знаний, умений и владений обучаемых проводится на практических занятиях в форме опроса студентов в соответствии с темами практических занятий.

Критерий	1 балл	0,5 балла	0 баллов
Полнота и содержательность	полно и содержательно	недостаточно полно и содержательно	неполно и бессодержательно
Аргументированность	аргументы достаточны	аргументы не достаточны	аргументы отсутствуют или не являются аргумента-

			ми
Логичность и последовательность	логично и последовательно	1 – 2 логические ошибки	3 и более логических ошибок
Фактологическая точность	фактических ошибок нет	1 – 2 фактические ошибки	3 и более фактических ошибок
Корректность выводов и формулировок	корректны	недостаточно корректны	отсутствуют или некорректны

Фонд оценочных средств для проведения промежуточной аттестации обучающихся по дисциплине.

Промежуточная аттестация проводится по тестам и предусматривает четыре градации оценок: «отлично», «хорошо», «удовлетворительно», «неудовлетворительно».

Критерии оценки:

Оценка	Требования к уровню знаний
«отлично»	Не менее 81% правильных ответов от общего количества выполненных заданий
«хорошо»	Не менее 61% правильных ответов от общего количества выполненных заданий
«удовлетворительно»	Не менее 50% правильных ответов от общего количества выполненных заданий
«не удовлетворительно»	Менее 50% правильных ответов от общего количества выполненных заданий

Типовые контрольные задания или иные материалы, необходимые для оценки знаний, умений, навыков и (или) опыта деятельности, характеризующих этапы формирования компетенций в процессе освоения образовательной программы.

Примерные тестовые задания для самоконтроля

Целью тестирования является закрепление, углубление и систематизация знаний студентов, полученных на лекциях и в процессе самостоятельной работы; проведение тестирования позволяет ускорить контроль за усвоением знаний и объективизировать процедуру оценки знаний студента.

Тип задания	Текст вопроса	Варианты ответов	Правильные ответы
SingleSelection	Права человека связаны с:	гражданством;	
		фактом рождения;	
		правоспособностью	
		дееспособностью	
SingleSelection	Система прав человека и	собственные, государственные, общественные	
		гражданские (личные), экономические, социаль-	

	гражданина включает следующие группы прав:	<p>ные, политические, культурные</p> <p>личные, трудовые, семейные, коллективные</p> <p>частные, публичные, материальные, процессуальные</p>	
SingleSelection	Может ли такая глава Конституции Российской Федерации, как «Права и свободы человека и гражданина» быть пересмотрена Федеральным Собранием Российской Федерации?	<p>да, может;</p> <p>да, может, но только при наличии 2/3 голосов за пересмотр Конституции Российской Федерации;</p> <p>нет, это исключено;</p> <p>данный вопрос законодательно не урегулирован.</p>	
SingleSelection	По каким признакам, согласно Конституции Российской Федерации, запрещаются ограничения прав граждан?	<p>социальной и расовой принадлежности;</p> <p>национальной и языковой принадлежности;</p> <p>религиозной принадлежности;</p> <p>по всем перечисленным признакам.</p>	
SingleSelection	Какое качество прав человека, согласно Конституции Российской Федерации, выражается в том, что государство связано данными правами и свободами и не может по своему усмотрению отменить или ограничить их?	<p>непреодолимость;</p> <p>абсолютность;</p> <p>неотчуждаемость;</p> <p>всеобщность.</p>	
SingleSelection	Как, согласно Конституции Российской Федерации, соотносятся понятия «права человека» и «права гражданина»?	<p>это тождественные понятия;</p> <p>права человека рассматриваются безотносительно к гражданской принадлежности, а права гражданина – исключительно в отношении лиц, состоящих с государством в отношениях гражданства;</p> <p>это взаимоисключающие понятия;</p> <p>законом четких разграничений не предусмотрено.</p>	
SingleSelection	Социально-экономические права предусмотрены:	<p>Гражданским кодексом;</p> <p>Кодексом об административных правонарушениях;</p> <p>Трудовым кодексом;</p> <p>Уголовным кодексом.</p>	

SingleSelection	Какое право человека относится к экономическим правам?	<p>право на отдых</p> <p>право на жилище</p> <p>право собственности</p> <p>право на жизнь</p>	
SingleSelection	К политическим правам (свободам) человека относятся:	<p>право собственности</p> <p>избирательные права</p> <p>свобода вероисповедания</p> <p>свобода передвижения</p>	
SingleSelection	Какое из перечисленных ниже прав относится к гражданским (личным)?	<p>право на неприкосновенность жилища;</p> <p>право на участие в управлении делами государства;</p> <p>право доступа к любым должностям;</p> <p>право избирать и быть избранным</p>	
SingleSelection	Что из перечисленных ниже является конституционной обязанностью гражданина?	<p>участие в культурной жизни;</p> <p>охрана здоровья;</p> <p>участие в выборах;</p> <p>уплата налогов.</p>	
SingleSelection	Среди перечисленного к социальным правам относится право на:	<p>свободу передвижения</p> <p>свободу вероисповедания</p> <p>охрану здоровья</p> <p>участие в отправлении правосудия</p>	

Итоговый контроль

В качестве допуска к итоговому контролю необходимо выполнение следующих условий:

1. работа на лекциях;
2. активная работа на семинаре (выступление с презентацией, решение ситуационных задач, самостоятельное изучение и освещение дополнительных вопросов курса);
3. промежуточное тестирование по отдельным разделам дисциплины должно быть пройдено на положительную оценку.

Итоговой формой контроля знаний, умений и навыков по дисциплине является **зачет**. Итоговый контроль по дисциплине служит для оценки работы студента в течение семестра и призван выявить уровень, прочность и систематичность полученных им теоретических и практических знаний, приобретения навыков самостоятельной работы, развития творческого мышления, умение синтезировать полученные знания и применять их в решении практических задач.

Вопросы предполагают контроль общих методических знаний и умений, способность студентов проиллюстрировать их примерами, индивидуальными материалами, составленными студентами в течение курса. Каждый студент имеет право воспользоваться лекционными материалами и методическими разработками.

По итогам зачета выставляется оценка по шкале порядка: «зачтено», «не зачтено».

Вопросы для итогового контроля

1. Права человека как высшая ценность человеческой цивилизации.
2. Права человека в истории политико-правовой мысли древней Греции и древнего Рима.
3. Права человека в средние века.

4. Развитие прав человека и гражданина в XIX – XX вв.
5. Всеобщая Декларация прав человека ООН 1948 г.
6. Современное понимание прав человека.
7. Понятие правового статуса человека и гражданина.
8. Права, свободы и обязанности – главный элемент правового статуса человека и гражданина.
9. Понятие и юридическая природа прав, свобод и обязанностей человека.
10. Классификация прав, свобод и обязанностей человека и гражданина, их содержание.
11. Личные (гражданские) права и свободы.
12. Политические права и свободы.
13. Социальные и экономические права и свободы.
14. Культурные права и свободы.
15. Обязанности граждан.
16. Проблемы ограничения прав, свобод и обязанностей человека и гражданина.
17. Механизм реализации прав, свобод и обязанностей личности.
18. Конституция РФ и права человека и гражданина.
19. Гражданство: понятие, сущность и основные черты.
20. Конституционные гарантии прав и свобод человека и гражданина.
21. Правовой механизм защиты прав и свобод личности.
22. Суд в механизме защиты прав и свобод человека и гражданина.
23. Конституционный Суд РФ.
24. Уполномоченный по правам человека.
25. Международно-правовая защита прав человека.
26. Устав ООН как основа сотрудничества государств в сфере защиты прав человека.
27. Международный Билль о правах человека.
28. Классификация договоров по правам человека, действующих на универсальном уровне.
29. Европейская региональная система защиты прав человека.
30. Договоры по вопросам прав человека, разработанные в рамках Совета Европы.
31. Европейский суд по правам человека.
32. Механизм рассмотрения жалоб Европейским судом.

В качестве критерия оценки знаний студентов выбрана следующая система:

«Зачтено» - выставляется при условии, если студент показывает хорошие знания изученного учебного материала; самостоятельно, логично и последовательно излагает и интерпретирует материалы учебного курса; полностью раскрывает смысл предлагаемого вопроса; владеет основными терминами и понятиями изученного курса; показывает умение переложить теоретические знания на предполагаемый практический опыт.

«Не зачтено» - выставляется при наличии серьезных упущений в процессе изложения учебного материала; в случае отсутствия знаний основных понятий и определений курса или присутствии большого количества ошибок при интерпретации основных определений; если студент показывает значительные затруднения при ответе на предложенные основные и дополнительные вопросы; при условии отсутствия ответа на основной и дополнительный вопросы.

Критерии оценки знаний студентов на экзамене (зачете)

Шкала оценивания компетенций

1-й этап

Оценка «неудовлетворительно» или отсутствие сформированности компетенции	Оценка «удовлетворительно» или низкой уровень освоения компетенции	Оценка «хорошо» или повышенный уровень освоения компетенции	Оценка «отлично» или высокий уровень освоения компетенции
--	--	---	---

Допущены существенные ошибки в знании теоретического материала, в оперировании понятиями. Сформированность знаний, умений, навыков не показана. Существенные пробелы в знаниях основного учебно-программного материала, принципиальные ошибки в выполнении предусмотренных программой заданий.	Обучаемый проявляет определенную самостоятельность в применении знаний, умений и навыков к решению учебных заданий. Демонстрирует знание основной литературы, основного учебно-программного материала, владение базовым категориальным аппаратом. Выполнено не менее 50% предусмотренных программой заданий.	Студент демонстрирует самостоятельное применение знаний, умений и навыков при выполнении заданий. Демонстрирует знание основной и частично дополнительной литературы, основных подходов. Выполнено 70% - 85% предусмотренных программой заданий.	Обучаемый способен к полной самостоятельности в выборе способа решения заданий в рамках учебной дисциплины. Демонстрирует знание основной и дополнительной литературы, основных подходов. Выполнено более 85% предусмотренных программой заданий.
--	--	--	---

2-й этап

Оценка «неудовлетворительно» (незачтено) или отсутствие сформированности компетенции	Оценка «удовлетворительно» (зачтено) или низкой уровень освоения компетенции	Оценка «хорошо» (зачтено) или повышенный уровень освоения компетенции	Оценка «отлично» (зачтено) или высокий уровень освоения компетенции
У студента не сформированы все компетенции или не сформирована одна компетенция	Сформировано не менее 50% знаний, умений и навыков по дисциплине на пороговом (низком) уровне	Обучающийся должен продемонстрировать наличие не менее 75% сформированных знаний, умений и навыков, из которых не менее 1/3 оценены отметкой «хорошо».	Оценка может быть выставлена при наличии сформированных компетенций у обучаемого, выполнены требования к получению оценки «хорошо» и освоены на «отлично» не менее 50% знаний, умений и навыков по дисциплине

Критерии определения сформированности компетенций на итоговой аттестации по дисциплине

Уровни сформированности компетенций	пороговый	достаточный	повышенный
Критерии	Компетенция сформирована. Демонстрируется недостаточный уровень самостоятельности	Компетенция сформирована. Демонстрируется достаточный уровень самостоятельности устойчивого практиче-	Компетенция сформирована. Демонстрируется высокий уровень самостоятельности, высокая адаптивность

	ности практическо-го навыка	ского навыка	практического навыка
--	-----------------------------	--------------	----------------------

Критерии оценивания ответа студента

№	Критерий	Содержание ответа	Балл
1	Правильность содержания, корректность формулировок	ответ правильный, все формулировки корректны или есть незначительные погрешности в 1 - 2 формулировках	2
		ответ в целом правильный, но есть погрешности в 3 формулировках и/или есть 1 - 2 некорректные, двусмысленные, расплывчатые формулировки	1
		ответ в целом правильный, но есть погрешности в 4 и более формулировках и/или есть некорректные, двусмысленные, расплывчатые формулировки – 3 и более; или ответ неправильный	0
2	Полнота содержания, наличие существенных характеристик описываемого явления	ответ полный, представлены все существенные характеристики	1
		ответ в целом полный, но не представлены 1 - 2 существенные характеристики при наличии общих и/или второстепенных	0,5
		ответ в целом неполный, не представлены 3 существенные характеристики при наличии общих и/или второстепенных; или ответ неполный, представлены общие и/или второстепенные характеристики, не позволяющие отличить одно явление от другого	0
3	Фактологическая точность	фактических неточностей и ошибок нет или допущена 1 фактическая неточность	1
		допущены 2 фактические неточности и/или 1 – 2 негрубые фактические ошибки и/или кол-во фактического мат-ла недостаточно для оценивания ответа	0,5
		допущены 3 фактические неточности и/или 1 грубая фактическая ошибка и/или 3 негрубые фактические ошибки и/или фактический материал не представлен	0
4	Аргументированность	все утверждения обоснованы, ошибок нет или допущена 1 незначительная погрешность в обосновании	1
		ответ в целом обоснован, но допущены 2 погрешности и/или 1 – 2 негрубые ошибки в обосновании	0,5
		ответ в целом обоснован, но допущены 3 погрешности и/или 3 негрубые ошибки и/или 1 грубая ошибка в обосновании; или ответ не обоснован	0
Максимальный балл за ответ			5

Методические материалы, определяющие процедуры оценивания знаний, умений, навыков и (или) опыта деятельности, характеризующие этапы формирования компетенций.

Оценка знаний, умений, навыков, характеризующая этапы формирования компетенций по дисциплине «Права человека» проводится в форме текущей и итоговой аттестации.

Контроль текущей успеваемости обучающихся – текущая аттестация – проводится в ходе семестра с целью определения уровня усвоения обучающимися знаний; формирования у них умений и навыков; своевременного выявления преподавателем недостатков в подготовке студентов и принятия необходимых мер по ее корректировке; совершенствованию методики обучения; организации учебной работы и оказания обучающимся индивидуальной помощи.

К контролю текущей успеваемости относятся проверка знаний, умений и навыков обучающихся:

- на занятиях (опрос, тестирования, круглый стол, творческие задания);
- по результатам выполнения индивидуальных заданий (доклад, презентация);
- по результатам отчета обучающихся в ходе индивидуальной консультации преподавателя, проводимой в часы самоподготовки, по имеющимся задолженностям.

Контроль за выполнением студентами каждого вида работ может осуществляться поэтапно и служит основанием для предварительной и рубежной аттестации по дисциплине.

Итоговая аттестация по дисциплине проводится с целью выявления соответствия уровня теоретических знаний, практических умений и навыков по дисциплине «Права человека» требованиям образовательного стандарта в форме зачета.

Зачет проводится после завершения изучения дисциплины в объеме рабочей учебной программы.

Каждая форма контроля по дисциплине включает в себя теоретические вопросы, позволяющие оценить уровень освоения студентами знаний и практические задания, выявляющие степень сформированности умений и навыков.

Процедура оценивания компетенций обучающихся основана на следующих стандартах:

1. Периодичность проведения оценки (на каждом занятии).
2. Многоступенчатость: оценка (как преподавателем, так и студентами группы) и самооценка обучающегося, обсуждение результатов и комплекса мер по устранению недостатков.
3. Единство используемой технологии для всех обучающихся, выполнение условий сопоставимости результатов оценивания.
4. Соблюдение последовательности проведения оценки: предусмотрено, что развитие компетенций идет по возрастанию их уровней сложности, а оценочные средства на каждом этапе учитывают это возрастание.

Краткая характеристика процедуры реализации текущего и итогового контроля по дисциплине для оценки компетенций обучающихся представлена в таблице:

№ п/п	Наименование оценочного средства	Краткая характеристика процедуры оценивания компетенций	Представление оценочного средства в фонде
1	Доклад, презентация	Доклад – продукт самостоятельной работы обучающегося, представляющий собой публичное выступление по представлению полученных результатов решения определенной учебно-исследовательской или научной темы. Тематика докладов, презентаций выдается на занятии, выбор темы осуществляется студентом самостоятельно. Подготовка осуществляется во внеаудиторное время. Результаты озвучиваются на семинарском занятии, регламент – 10 мин. на выступление. В оценивании результатов наравне с преподавателем принимают участие студенты группы.	Темы докладов, презентаций

2	Решение ситуационных задач	Осуществляется по итогам каждого выступления. Оценочные средства, позволяющие включить обучающихся в процесс обсуждения представленной темы, спорного вопроса, проблемы и оценить их умение аргументировать собственную точку зрения.	Перечень ситуационных задач
3	Устный опрос	Устный опрос проводится в течение всего семинарского занятия по заранее выданной тематике.	Вопросы по темам/разделам дисциплины
4	Тест	Проводится на электронных носителях. Количество вопросов определяется преподавателем. Отведенное время на подготовку определяет преподаватель.	Фонд тестовых заданий
5	Зачет	Проводится в заданный срок, согласно графику учебного процесса. При выставлении оценок учитывается уровень приобретенных компетенций студента. Компонент «знать» оценивается теоретическими вопросами по содержанию дисциплины, компоненты «уметь» и «владеть» – практикоориентированными заданиями. Аудиторное время, отведенное студенту, на подготовку – 60 мин.	Комплект вопросов к зачету, экзамену

5. ПЕРЕЧЕНЬ ОСНОВНОЙ И ДОПОЛНИТЕЛЬНОЙ ЛИТЕРАТУРЫ, НЕОБХОДИМОЙ ДЛЯ ОСВОЕНИЯ ДИСЦИПЛИНЫ

Нормативные документы

1. Конституция РФ.
2. Всеобщая Декларация прав человека. Принята Генеральной ассамблеей ООН 10 декабря 1948 года.
3. Международный пакт об экономических, социальных и культурных правах.
4. Конвенция о защите прав человека и основных свобод Совета Европы 1950 г. и Протоколы к ней.
5. Хартия Европейского Союза об основных правах от 7.12.2000 г. Комментарий под ред. Кашкина С. Ю. М., Юриспруденция. 2001.
6. Федеральный закон «О правовом положении иностранных граждан в Российской Федерации» от 25.07.2002 № 115 – ФЗ.
7. Федеральный закон «О собраниях, митингах демонстрациях, шествиях и пикетированиях» от 19.06.2004 № 54-ФЗ.

Основная литература:

1. Чернявский, А. Г. Права человека в России: [учеб. для бакалавриата]/ А. Г. Чернявский, Л. Ю. Грудцына. - Москва: Юстиция, 2019. - 457, [1] с. - (Бакалавриат). - Библиогр. в подстроч. примеч. и с. 446-458 (208 назв.). - ISBN 978-5-4365-1935-7: 854.93, 854.93, р. Имеются экземпляры в отделах /There are copies in departments: ч.з.N7(1)

Дополнительная литература:

2. Конституционные права личности и их защита [Электронный ресурс]: учеб. пособие для бакалавриата и магистратуры / В. Н. Белик; Финансовый ун-т при Правительстве Рос. Федерации. - Москва: Юрайт, 2015. - 1 on-line, 195 с.: ил. - (Бакалавр и магистр.

Модуль). - Библиогр. в подстроч. примеч.. и с. 195. - Лицензия до 14.03.2019 г.. - ISBN 978-5-9916-5397-8: 6600.00, р. Имеются экземпляры в отделах /There are copies in departments: ЭБС Юрайт(1)

Литература для самостоятельного изучения

1. Иванов, Г. И. Права человека. Теория. История. Современность. Краткое изложение курса: [учеб. пособие]/ Г. И. Иванов, А. Г. Иванов. - 2-е изд.. - Минск: Амалфея, 2011. - 107 с. - Библиогр.: с. 94-102. - ISBN 978-985-441-933-6: 112.00, 112.00,
2. Имеются экземпляры в отделах /There are copies in departments: ч.з.N7(1)
3. Права человека и правовое социальное государство в России/ отв. ред. Е. А. Лукашева. - М.: НОРМА: ИНФРА-М, 2011. - 399 с. - Библиогр. в подстроч. примеч.. - ISBN 978-5-91768-191-7. - ISBN 978-5-16-004910-6: 412.83, 331.00, 412.83, р. Имеются экземпляры в отделах /There are copies in departments: всего /all 2: НА(1), ч.з.N7(1)
4. Права человека и процессы глобализации современного мира: [80-летию Института государства и права РАН посвящается]/ РАН, Ин-т государства и права; отв. ред. Е. А. Лукашева. - М.: Норма, 2005. - 463 с. - ISBN 5-89123-905-1: 306.00 р.
5. Имеются экземпляры в отделах /There are copies in departments: ч.з.N7(1)

6. ПЕРЕЧЕНЬ РЕСУРСОВ ИНФОРМАЦИОННО-ТЕЛЕКОММУНИКАЦИОННОЙ СЕТИ «ИНТЕРНЕТ», НЕОБХОДИМЫХ ДЛЯ ОСВОЕНИЯ ДИСЦИПЛИНЫ

При осуществлении образовательного процесса по дисциплине «Права человека» используются следующие ресурсы информационно-телекоммуникационной сети «Интернет»:

1. <http://www.consultant.ru/> - законодательство РФ;
2. <https://www.un.org/ru/about-un/> Организация Объединенных Наций
3. <http://www.wikipedia.org/> - энциклопедия, редактируемая пользователями
4. <http://www.ksrf.ru/ru/Pages/default.aspx> Конституционный суд России
5. <https://www.echr.coe.int/Pages/home.aspx?p=applicants/rus&c=fre> Европейский суд по правам человека
6. <https://www.icj-cij.org/ru> Международный суд ООН

7. МЕТОДИЧЕСКИЕ УКАЗАНИЯ ДЛЯ ОБУЧАЮЩИХСЯ ПО ОСВОЕНИЮ ДИСЦИПЛИНЫ

Алгоритм деятельности преподавателя и студентов

Этапы деятельности	Содержание деятельности	
	Преподаватель	Студент
Подготовка: определение темы, цели и задач задания	Мотивирует, помогает студенту в постановке коммуникативных задач	Определяет и обсуждает с преподавателем актуальность проблемы; выдвигает совместно с преподавателем гипотезу исследования
Планирование: – определение источников, способов сбора, анализа информации, способов представления результатов; – установление критериев оценки результата и процесса	Корректирует в случае необходимости деятельность студента, предлагает идеи, высказывает предположения	Формулирует задачи и разрабатывает план действий; обсуждает с преподавателем методы исследования

Этапы деятельности	Содержание деятельности	
	Преподаватель	Студент
Сбор информации: наблюдение, работа с справочной литературой, учебной, научной и др.	Наблюдает за деятельностью студента, косвенно руководит его исследовательской деятельностью	Собирает и систематизирует информацию по теме
Анализ информации, формулирование выводов	Корректирует деятельность студента, наблюдает, советует	Анализирует собранную информацию
Представление задания	Оценивает результаты, процесс исследования по заранее установленным критериям	Представляет результаты исследования по заданию в форме устного представления презентации
Подведение итогов, рефлексия и оценка	Оценивает усилия, использованные и неиспользованные возможности, творческий подход студента.	Участвует в коллективном обсуждении, определяет возможности для продолжения исследования

Методические рекомендации по работе над конспектом лекций во время и после проведения лекции

В ходе лекционных занятий обучающимся рекомендуется выполнять следующие действия. Вести конспектирование учебного материала. Обращать внимание на категории, формулировки, раскрывающие содержание тех или иных явлений и процессов, научные выводы и практические рекомендации по их применению. Задавать преподавателю уточняющие вопросы с целью выяснения теоретических положений, разрешения спорных ситуаций.

Запись лекции следует делать кратко и фиксировать только самое существенное. Не надо стремиться записывать дословно все, что рассказывает лектор. Иногда студенты, намереваясь это делать, теряют нить излагаемых вопросов, путаются и искажают саму суть услышанного. Необходимо иметь в виду, что преподаватель, как правило, стремится облегчить слушание и конспектирование лекции. В той или иной форме он подчеркивает или повторяет наиболее важные мысли, делает паузы и т. д. Следует стремиться полностью и точно записывать обобщающие положения и выводы по каждому освещаемому вопросу.

При записи лекций очень помогает система сокращения слов, фраз и пр. Как правило, студенты сами выбирают или изобретают такую систему и часто пользуются ею на занятиях. Для удобства работы в тетради обязательно надо оставлять поля, чтобы потом делать на них пометки, вносить дополнения из учебной и научной литературы.

Методические рекомендации к семинарским занятиям

Подготовка к семинарскому занятию осуществляется в традиционном академическом формате, предполагающим следующий порядок:

1. Знакомство с планом семинара по заданной теме.
2. Чтение конспекта лекции по теме семинарского занятия, анализ материала, необходимого для изучения поставленных вопросов.
3. Обращение к рекомендуемой учебной литературе по данной теме: в первую очередь - к основной, при необходимости углубленного изучения - к дополнительной.
4. Особое внимание уделяется основным понятиям изучаемой темы, владение которыми способствует эффективному усвоению курса.
5. Подготовка тезисов или мини-конспектов в тетради для семинарских занятий. Особенно это касается вопросов, предназначенных для самостоятельного изучения. Эти записи могут быть использованы на семинаре как подсказка при публичном выступлении, а также при подготовке к экзамену.

Выступление на семинаре с докладом должно быть рассчитано на 7 – 10 минут и сопровождаться презентацией. При подготовке выступления рекомендуется учитывать следующие критерии его оценки:

- степень информативности речи (релевантность по отношению к теме; полнота раскрытия содержания, следование плану выступления, логическая последовательность);
- степень соответствия формы и содержания презентации теме занятий (непрерывный развернутость; целостность; смысловая завершенность и т.д.);
- умение устанавливать контакт с аудиторией (зрительный контакт, понимание настроения слушателей, умение отвечать на вопросы).

Активно мыслить на практическом занятии должны не только выступающие, но и все его участники. На занятиях нужно внимательно следить за выступлениями однокурсников, ставить неясные вопросы на обсуждение группы, обращаться за разъяснением к преподавателю, делать дополнительные записи в тетради. Внимательное прослушивание выступающих на семинаре дает возможность, опираясь на изученный материал, определить, достаточно ли глубоко изложен вопрос, показано ли его значение в современных условиях, не допущены ли неточности при его освещении. Затем следует выступить и дополнить сообщения товарищей, уточнить те или иные положения, поставить новые вопросы. В этом случае на практическом занятии может развернуться дискуссия, споры по обсуждаемой теме.

На практическом занятии следует избегать выступления по написанному тексту. Важно самостоятельно формулировать мысли, свободно оперировать данными. Выступление по конспекту, плану, а то и без них прививает не только умение излагать материал своими словами, но и вырабатывает навыки публичного выступления. Во время занятия обучающимся рекомендуется вести записи нового теоретического материала.

Рекомендации по составлению презентации

1. Использование визуальных эффектов презентации:

- 1) добавляет ясности и яркости выступлению;
- 2) помогает слушателям легче воспринимать информацию;
- 3) производит более сильное впечатление на аудиторию и вызывает больший интерес к выступлению;
- 4) увеличивает доверие к говорящему.

2. Планирование презентации:

- 1) продумайте выступление заранее;
- 2) определите, что необходимо проиллюстрировать с помощью PowerPoint: формулировки закономерностей, графики, таблицы, диаграммы, фактологический материал и т.д.;
- 3) напишите краткий тезисный конспект, которым можно использовать, демонстрируя слайды;
- 4) прорепетируйте заранее выступление с использованием презентации.

3. Использование цветовых эффектов:

- 1) используйте светлый текст на темном фоне;
- 2) используйте ограниченное количество цветов (2 - 3);
- 3) используйте один цвет для заголовков и другой цвет для текста;
- 4) используйте цвета постоянно;
- 5) избегайте кислотных цветов.

4. Использование пространства:

- 1) не пытайтесь поместить много материала на один слайд;
- 2) старайтесь ограничиться в каждом слайде шестью линиями текста;

5. Использование шрифта:

- 1) используйте шрифты, которые хорошо читаются (предпочтителен Times New Roman);
- 2) избегайте декоративных шрифтов;

- 3) не пишите весь текст БОЛЬШИМИ БУКВАМИ;
- 4) используйте ограниченное количество шрифтов (2 - 3);
- 5) используйте постоянно один размер шрифта для заголовка, подзаголовка, текста и т.д.;
- 6) используйте достаточно большой размер шрифта, чтобы его было ясно видно с экрана: 44 кегль для заголовков и 32 кегль для текста.

6. Использование анимации:

- 1) анимация позволяет манипулировать текстом и придает движение статичному материалу;
- 2) используйте анимацию с осторожностью, поскольку она может не совпадать с содержанием выступления.

7. Во время выступления:

- 1) выступление не должно быть простым чтением с экрана, оно должно дополнять и раскрывать ключевые моменты, представленные на слайдах;
- 2) поддерживайте зрительный контакт с аудиторией, когда показываете очередной слайд, используйте богатство интонаций;
- 3) не говорите, отвернувшись к экрану;
- 4) не закрывайте экран своим телом;
- 5) будьте готовы выступать без презентации в случае технических неполадок: распечатайте слайды в нужном количестве экземпляров.

Результаты самостоятельной работы должны быть оформлены надлежащим образом, не должны содержать ошибок. Результаты должны быть предъявлены на экзамене в бумажной и электронной форме.

Подготовка к контрольным мероприятиям.

Текущий контроль осуществляется в виде устных/письменных опросов по теории. При подготовке к опросу студенты должны освоить теоретический материал по блокам тем, выносимых на этот опрос. При подготовке к аудиторному тестированию студентам необходимо повторить материал лекционных и практических занятий по отмеченным преподавателям темам.

Подготовка к решению ситуационных задач требует от студента не только повторения пройденного материала на аудиторных занятиях, но поиска и анализа материала, выданного на самостоятельное изучение.

Самостоятельная работа.

Самостоятельная работа содействует более глубокому усвоению изучаемого курса, формированию навыков исследовательской работы и ориентирует на умение применять теоретические знания на практике. Самостоятельная работа осуществляется в виде изучения литературы, работы с лекционным материалом, самостоятельного изучения отдельных тем дисциплины; поиска и обзора литературы и электронных источников; чтение и изучение учебника и учебных пособий. Самостоятельная работа должна носить систематический характер. Результаты самостоятельной работы контролируются преподавателем и учитываются при проведении и промежуточной аттестации.

8. ПЕРЕЧЕНЬ ИНФОРМАЦИОННЫХ ТЕХНОЛОГИЙ, ИСПОЛЬЗУЕМЫХ ПРИ ОСУЩЕСТВЛЕНИИ ОБРАЗОВАТЕЛЬНОГО ПРОЦЕССА ПО ДИСЦИПЛИНЕ (МОДУЛЮ)

При осуществлении образовательного процесса по дисциплине «Права человека» широко используются информационные технологии такие как:

- Портал тестирования для проверки знаний студентов
- Электронные словари, базы данных, поисковые и справочные системы

Информационные технологии используются с помощью следующего программного обеспечения и информационных справочных систем:

Прикладное программное обеспечение – пакет MS Office

Информационно- телекоммуникационная сеть «Интернет»

Портал тестирования БФУ им. И.Канта <https://pt.kantiana.ru>

Система LMS-3 БФУ им. И.Канта

Электронно-библиотечная система «Университетская библиотека онлайн»

<https://biblioclub.ru>

Информационно-правовой портал ГАРАНТ.РУ <https://garant.ru>

Справочно-правовая система КонсультантПлюс <https://consultant.ru>

Научная электронная библиотека диссертаций <http://www.dissertCat.ru>

Библиотека информационно-образовательного портала «Гуманитарные науки»

<http://auditorium.ru/aud/about/index.php>

Электронная полнотекстовая библиотека Ихтика <http://ihtik.lib.ru/>

Российская государственная библиотека - <http://rsl.ru>

Научная электронная библиотека - <http://elibrary.ru/>

9.. ОПИСАНИЕ МАТЕРИАЛЬНО-ТЕХНИЧЕСКОЙ БАЗЫ, НЕОБХОДИМОЙ ДЛЯ ОСУЩЕСТВЛЕНИЯ ОБРАЗОВАТЕЛЬНОГО ПРОЦЕССА ПО ДИСЦИПЛИНЕ

Материально-техническое обеспечение учебного процесса соответствует действующим санитарно-техническим нормам и позволяет обеспечить проведение всех видов лабораторной, практической, дисциплинарной и междисциплинарной подготовки и научно-исследовательской работы студентов, предусмотренных учебным планом по направлению.

Лекционные и практические занятия проводятся в учебных аудиториях, расположенных в корпусе № 28 на ул. Горького, 23. Аудитории для лекционных занятий на 60-90 посадочных мест (№ 111, 311, 408, 409) оснащены мультимедийными проекторами CANON LV-8235 и компьютерами MSI AE222G. Аудитории для лекционных и практических занятий на 20-50 посадочных мест (№ 112, 204, 205, 315, 405, 406, 407, 410, 411, 414, 415) оборудованы компьютерами MSI AE222G и плазменными панелями LCD LG 50LB561V и LCD LG 60LB561V.

В аудиториях для проведения занятий по иностранному языку (№ 401 и 403) для демонстрации видеоматериалов и воспроизведения аудиоматериалов установлены компьютеры MSI AE222G, плазменные панели LCD LG 50LB561V и акустическая система Microlab SOLO 6C.

При проведении практических и лабораторных занятий используются компьютерные классы, расположенные в корпусе № 28 на ул. Горького, 23:

- ауд. № 208, оборудованная компьютерами MSI AE222G (26 шт.) и плазменной панелью LCD LG 60LB561V (1 шт.);

- ауд. № 209, оборудованная компьютерами MSI AE2281G (14 шт.) и плазменной панелью LCD LG 60LB561V (1 шт.);

- ауд. № 210, оборудованная компьютерами MSI AE222G (10 шт.) и плазменной панелью LCD LG 50LB561V (1 шт.)

Для проведения бизнес-тренингов и деловых игр используется аудитория № 313, оснащенная компьютером MSI AE222G, плазменной панелью LCD LG 60LB561V и флипчатом. Для проведения круглых столов, научно-исследовательских семинаров, бизнес-игр используется аудитория № 310, оборудованная компьютером MSI AE222G, плазменной панелью LCD LG 60LB561V, флипчатом, акустической системой Microlab SOLO 6C и ноутбуками Fujitsu LIFEBOOK (16 шт.).

Все компьютеры объединены в общеуниверситетскую локальную сеть, подключены к сети Internet, оснащены офисными программами (MS Word, MS Excel, MS Power Point, MS Access, MS Project) и другими образовательными технологиями, которые применяются в ведущих образовательных учреждениях. Компьютеры в компьютерных классах оснащены сле-

дующими лицензионными прикладными программами: SPSS Statistica, Statistica, 1 С Предприятие, MatLab R 2010 B, Quick Sales.

В институте действует Многофункциональный центр информационного обслуживания читателей (МФЦ) - основное звено библиотечной системы. В МФЦ имеется возможность работать как с традиционными (книжные коллекции, периодика), так и с новейшими научными ресурсами - электронными книгами, полнотекстовыми, реферативными и наукометрическими базами данных в сети Интернет, хранилищами аудио- и видеоконтента. Рабочие места читателей оборудованы стационарными компьютерами с доступом в Интернет.

Номер учебной аудитории	Перечень основного оборудования	Адрес (местоположение) учебных аудиторий
414	Плазменная панель LG с разрешением высокой четкости, компьютер (моноблок) MSI с возможностью выхода в сеть Интернет	Учебный корпус № 28 Ул. Горького, 23

**МИНИСТЕРСТВО НАУКИ И ВЫСШЕГО ОБРАЗОВАНИЯ
РОССИЙСКОЙ ФЕДЕРАЦИИ**

**БАЛТИЙСКИЙ ФЕДЕРАЛЬНЫЙ УНИВЕРСИТЕТ ИМЕНИ ИММАНУИЛА
КАНТА**

ИНСТИТУТ ЭКОНОМИКИ, УПРАВЛЕНИЯ И ТУРИЗМА

«УТВЕРЖДАЮ»

Директор ИЭУиТ


 В. В. Алтунина

«31» марта 2021 г.



«СОГЛАСОВАНО»

заведующая кафедрой СКСиТ

 Л. В. Семенова

«31» марта 2021 г.

Рабочая программа учебной дисциплины

«ПРАВОВЫЕ ОСНОВЫ ТУРИСТСКОЙ ДЕЯТЕЛЬНОСТИ»

для студентов **2 курса**

направления подготовки «**Туризм**»

профиль подготовки **Международный и национальный туризм**

Квалификация (профиль) выпускника **бакалавр**

**Калининград
2021**

СОДЕРЖАНИЕ

1. Пояснительная записка	3
2. Содержание дисциплины, структурированное по разделам	4
3. Перечень учебно-методического обеспечения для самостоятельной работы обучающихся по дисциплине	9
4. Фонд оценочных средств для проведения промежуточной аттестации обучающихся по дисциплине	12
5. Перечень основной и дополнительной учебной литературы, необходимой для освоения дисциплины	23
6. Методические указания для обучающихся по освоению дисциплины	25
7. Перечень ресурсов информационно-телекоммуникационной сети «Интернет», необходимых для освоения дисциплины (только то что, используется при освоении дисциплины)	25
8. Перечень информационных технологий, используемых при осуществлении образовательного процесса по дисциплине	28
9. Описание материально-технической базы, необходимой для осуществления образовательного процесса по дисциплине	29

1. ПОЯСНИТЕЛЬНАЯ ЗАПИСКА

1. Наименование дисциплины «Правовые основы туристской деятельности»

Цель освоения дисциплины - дать студентам комплексное, углубленное представление о правовом регулировании отношений в сфере туризма, специфике предоставления туристских услуг, подготовить их к практической деятельности, продолжить формирование и развитие правосознания, усвоение понятийного аппарата;

В результате освоения дисциплины обучающийся должен овладеть следующими результатами:

УК-2: Способен определять круг задач в рамках поставленной цели и выбирать оптимальные способы их решения, исходя из действующих правовых норм, имеющихся ресурсов и ограничений

- Знать: современные тенденции и направления правового регулирования в сфере туризма
- Уметь: выявлять проблемные аспекты правового характера в развитии туризма, для принятия оптимальных решений в практике хозяйствующих субъектов
- Владеть: методами анализа нормативных и иных документов

ПКУ-2: Способен организовать эффективную работу предприятия туристско-рекреационной сферы и его служб на основе действующего законодательства

- Знать: современную отечественную и международную нормативно-правовую базу, регулирующую отношения при предоставлении туристских услуг субъектами различных организационно-правовых форм
- Уметь: анализировать и применять нормативные правовые документы для определения эффективного развития туристского предприятия
- Владеть: навыками поиска нормативно-правовых документов, их анализа и использования

Место дисциплины в структуре ООП подготовки бакалавра: дисциплина относится к базовой части Б1.В.03.06 основной образовательной программы направления 43.03.02 «Туризм», профиль «Международный и национальный туризм»:

Правовые основы туристской деятельности - дисциплина включает лекционные и практические занятия, самостоятельную работу студентов. Дисциплина изучается на 2 курсе, по итогам курса студентами сдается зачет с оценкой.

Логическая и содержательная связь дисциплин, участвующих в формировании представленных компетенций, содержится в ниже представленной таблице:

Компетенция	Предшествующие дисциплины	Данная дисциплина	Последующие дисциплины
УК-2	Основы предпринимательской деятельности в	Правовые основы турист-	Туристские формаль-

ПКУ-2	профессиональной сфере	ской деятельности	ности
-------	------------------------	-------------------	-------

Объем дисциплины в зачетных единицах с указанием количества академических часов, выделенных на контактную работу обучающихся с преподавателем (по видам занятий) и на самостоятельную работу обучающихся

курс	количество зачетных единиц/объем часов		контактная работа обучающихся				часы на итоговый контроль	Форма контроля
			лекц.	практ.	КСР	самост. раб.		
Очная форма обучения								
2	4	144	20	20	12	91,75	0,25	Зачет с оценкой
Заочная форма обучения								
3	4	108	4	8		86,65	0,5	Экзамен

2. Содержание дисциплины, структурированное по темам (разделам) с указанием отведенного на них количества академических часов и видов учебных занятий

Тематический план (очное отделение)

Наименование и краткое содержание разделов и тем дисциплины.	Всего (часы)	В том числе			Сам. работа
		Контактная работа (во взаимодействии с преподавателем), часы			
		Занятия лекционного типа	Занятия семинарского типа	Контроль самостоятельной работы	
Тема 1. Государственное регулирование туристской деятельности	5	2	3		13
Тема 2. Стандартизация и сертификация в сфере туризма	4	2	2		13
Тема 3. Организационно-правовые основы предпринимательской деятельности в сфере туризма	6	4	2		13
Тема 4. Правовое регулирование договорных отношений в туристской деятельности	8	4	4		13,75
Тема 5. Правовое регулирование трудовых отношений в сфере туризма	8	4	4		13
Тема 6. Правовое регулирование	4	2	2		13

безопасности в туристской деятельности					
Тема 7. Международное сотрудничество в сфере туризма	4	2	2		13
Иная контактная работа	0,25				
Итого часов	52,25	20	20	12	91,75
По дисциплине	144				
Промежуточная аттестация / итоговая аттестация	Зачет с оценкой				

Тематический план (заочное отделение)

Наименование и краткое содержание разделов и тем дисциплины.	Всего (часы)	В том числе			Сам. работа
		Контактная работа (во взаимодействии с преподавателем), часы			
		Лек.	Практ.	Контроль	
Тема 1. Государственное регулирование туристской деятельности	3	2	1		12
Тема 2. Стандартизация и сертификация в сфере туризма	3		1		12
Тема 3. Организационно-правовые основы предпринимательской деятельности в сфере туризма	3		1		12
Тема 4. Правовое регулирование договорных отношений в туристской деятельности	4	2	2		12,75
Тема 5. Правовое регулирование трудовых отношений в сфере туризма	1		1		12
Тема 6. Правовое регулирование безопасности в туристской деятельности	1		1		12
Тема 7. Международное сотрудничество в сфере туризма	1		1		12
Иная контактная работа	0,35				
Итого часов	12,35	4	8		86,65
По дисциплине	108				
Промежуточная аттестация / итоговая аттестация	Экзамен				

Содержание основных разделов курса

№ п/п	Наименование темы	Основные понятия (категории) и проблемы, рассматриваемые в теме
1	Тема 1. Государственное регулирование туристской деятельности (цель, задачи, методы, принципы, понятийный аппарат)	Понятие государственного регулирования. Методы государственного регулирования. Государственная политика в сфере туризма. Классификация туризма. Нормативные правовые акты и законодательный процесс. Структура нормативных правовых актов, регулирующих отношения в сфере туризма. Международные нормативные правовые акты. Законы. Система подзаконных актов. Национальные стандарты и стандарты организаций. Основные нормативные понятия в сфере туризма.
2	Тема 2. Стандартизация и сертификация в сфере туризма	Особенности стандартизации услуг. Показатели качества туристских услуг. Критерии классификации туристских услуг. Национальные стандарты в сфере туризма. Национальные стандарты в сфере гостиничного бизнеса. Классификация объектов туристской индустрии (гостиницы, пляжи, трассы).
3	Тема 3. Организационно-правовые основы предпринимательской деятельности в сфере туризма	Туристская деятельность как предпринимательская деятельность. Субъекты предпринимательской деятельности. Правовой статус индивидуального предпринимателя. Юридические лица. Понятие туристского предприятия. Порядок образования туристской фирмы. Туроператорская деятельность. Организационно-правовые формы туроператоров. Единый федеральный реестр туроператоров. Турагентская деятельность. Общие и индивидуальные факторы, определяющие выбор организационно-правовой формы турпредприятия.
4	Тема 4. Правовое регулирование договорных отношений в туристской деятельности. Обязательства в сфере туризма	Характеристика нормативной базы договорных отношений в туристской деятельности. Гражданский кодекс РФ. Понятие обязательств. Основания возникновения обязательств. Общие положения о договоре. Специфика договоров при осуществлении туристской деятельности. Основания прекращения договорных обязательств. Отдельные виды договорных обязательств в сфере туристской деятельности. Договор купли-продажи. Возмездное оказание услуг. Договор о текущем бронировании. Агентский договор. Особенности претензионной работы. Споры. Возмещение убытков – универсальная мера гражданско-правовой ответственности.
5	Тема 5. Правовое регулирование трудовых отношений в сфере туризма	Определение трудовых отношений в сфере социально-культурного сервиса и туризма, их специфика. Субъекты трудовых отношений, их характеристика. Понятие и виды трудового договора в сфере социально-культурного сервиса и туризма. Порядок при-

		ема на работу. Испытательный срок. Трудовая книжка. Основания прекращения трудового договора. Расторжение трудового договора по соглашению сторон. Расторжение трудового договора по инициативе работника. Расторжение трудового договора по инициативе работодателя. Прекращение трудового договора по обстоятельствам, не зависящим от воли сторон. Рабочее время. Сверхурочная работа. Ненормированный рабочий день. Сменная работа.
6	Тема 6. Правовое регулирование безопасности в туристской деятельности	Проблема безопасности в туризме. Правовое регулирование в области безопасности туризма в Российской Федерации. Риски в туристской деятельности. Международная классификация туристских факторов риска. Вклад международных организаций в дело безопасности и защиты туристов. Роль государства в обеспечении безопасности туристов. Государственное планирование безопасности туризма. Безопасность на уровне туристского центра. Безопасность туристов в различных туристских секторах. Информационное обеспечение в области безопасности туризма.
7	Тема 7. Международное сотрудничество в сфере туризма	Развитие международного туризма во второй половине XX - начале XXI вв. Факторы влияния на международный туризм (социальный, демографический, политический, экономический). Правовые основы международного туризма. Международные, региональные и национальные нормативно – правовые акты в области туризма. Международные конференции, семинары и другие международные мероприятия по вопросам туризма (Манильская, Гагская, Осакская конференции). Программы международного сотрудничества в области туризма. Международные организации в сфере туризма. Типология и классификация международных организаций в сфере туризма.

Тематика практических занятий

№ п/п	Наименование темы	Содержание темы занятия
1	Тема 1. Государственное регулирование туристской деятельности (цель, задачи, методы, принципы, понятийный аппарат)	<p>Вопросы для обсуждения:</p> <ol style="list-style-type: none"> 1. Значение сферы туризма для экономики страны. 3. Понятие государственного регулирования сферы туризма 4. Цели и пути государственного регулирования сферы туризма 5. Методы государственного регулирования

		<p>сферы туризма</p> <ol style="list-style-type: none"> 6. Формы государственного регулирования сферы туризма 7. Понятие правового регулирования 8. Методы и стадии правового регулирования 9. Характеристика правовых норм, регулирующих отношения в сфере туризма 10. Основные понятия в сфере туризма и их значение в правовом регулировании сферы туризма
2	Тема 2. Стандартизация и сертификация в сфере туризма	<p>Вопросы для обсуждения:</p> <ol style="list-style-type: none"> 1. Значение стандартизации и сертификации в сфере туризма. 2. Цель стандартизации услуг 3. В чем заключается специфика стандартизации услуг? 4. Значение и процедура подтверждения соответствия 5. Характеристика видов стандартов в сфере туризма 6. Характеристика национальных стандартов в сфере туризма по различным критериям 7. Классификация объектов туристской индустрии
3	Тема 3. Организационно-правовые основы предпринимательской деятельности в сфере туризма	<p>Вопросы для обсуждения:</p> <ol style="list-style-type: none"> 1. Понятие предпринимательской деятельности и ее субъектов 2. Понятие, признаки, правоспособность и индивидуализация юридического лица 3. Виды юридических лиц и их характеристика 4. Корпоративные и унитарные юридические лица 5. Хозяйственные товарищества 6. Хозяйственные общества 7. Факторы, определяющие выбор организационно-правовой формы юридического лица
4	Тема 4. Правовое регулирование договорных отношений в туристской деятельности. Обязательства в сфере туризма	<p>Вопросы для обсуждения:</p> <ol style="list-style-type: none"> 1. Понятие обязательства. Перемена лиц в обязательстве 2. Виды обязательств и способы обеспечения их исполнения 3. Понятие договора и договорных отношений 4. Каковы условия заключения договора? 5. Существенные условия договора о реализации туристского продукта 6. Заключение, изменение и расторжение договора 7. Характеристика договоров, заключаемых между туроператором и турагентом 8. Договор в пользу третьего лица
5	Тема 5. Правовое регулирование трудовых отношений в сфере туризма	<p>Вопросы для обсуждения:</p> <ol style="list-style-type: none"> 1. Характеристика трудовых и иных отношений в сфере труда; 2. Характеристика субъектов отношений в сфере

		<p>труда;</p> <ol style="list-style-type: none"> 3. Понятие и виды трудового договора; 4. Содержание трудового договора; 5. Порядок приема на работу и заключение трудового договора; 6. Испытательный срок; 7. Основания прекращения трудового договора; 8. Понятие рабочего времени и его продолжительность; 9. Сверхурочная работа и ненормированный рабочий день; 10. Понятие времени отдыха и его виды; 11. Заработная плата и ее виды; 12. Поощрения за труд; 13. Дисциплинарные взыскания.
6	Тема 6. Правовое регулирование безопасности в туристской деятельности	<p>Вопросы для обсуждения:</p> <ol style="list-style-type: none"> 1. Понятие безопасности и ее значение 2. Безопасность в туризме 3. Характеристика опасностей и угроз 4. Характеристика источников опасностей и угроз 5. Направления и уровни безопасности в сфере гостеприимства 6. В чем выражаются насильственные действия? (составить перечень) 7. Что относится к увечью и повреждению здоровья? (составить перечень)
7	Тема 7. Международное сотрудничество в сфере туризма	<p>Вопросы для обсуждения:</p> <ol style="list-style-type: none"> 1. Понятие и формы международного сотрудничества 2. Понятие, черты и классификация международных организаций 3. Мировые международные туристские организации 4. Региональные международные туристские организации 5. Специализированные и особые международные туристские организации

3. ПЕРЕЧЕНЬ УЧЕБНО-МЕТОДИЧЕСКОГО ОБЕСПЕЧЕНИЯ ДЛЯ САМОСТОЯТЕЛЬНОЙ РАБОТЫ ОБУЧАЮЩИХСЯ ПО ДИСЦИПЛИНЕ

Темы для самостоятельного изучения

В структуре самостоятельной работы предусмотрены написание рефератов, участие в работе ежегодной студенческой конференции «Туристско-рекреационный потенциал и особенности развития туризма и сервиса», конспектирование и реферирование первоисточников, а также подготовка эссе и презентаций по темам курса и их рецензирование.

Самостоятельная работа является неотъемлемой частью изучения дисциплины, служит для более глубокого и детального осмысления предмета, освоения большего количества материала по изучаемым вопросам.

№ п/п	Наименование темы	Тематика самостоятельных работ
1	Тема 1. Государственное регулирование туристской деятельности (цель, задачи, методы, принципы, понятийный аппарат)	1. Органы исполнительной власти в сфере туризма (историко-правовой аспект) 2. Характеристика и анализ развития видов туризма, закрепленных в Федеральном законе «Об основах туристской деятельности»
2	Тема 2. Стандартизация и сертификация в сфере туризма	1. Структура Международной организации по стандартизации ее цели, задачи и полномочия. 2. Росстандарт – структура, полномочия, функции в сфере технического регулирования
3	Тема 3. Организационно-правовые основы предпринимательской деятельности в сфере туризма	1. Сравнительная характеристика юридических лиц в сфере туризма 2. Какие виды юр. лиц в сфере туризма осуществляют свою деятельность в Калининградской области.
4	Тема 4. Правовое регулирование договорных отношений в туристской деятельности. Обязательства в сфере туризма	1. Договор между туроператором и турагентом 2. основные недостатки договоров в сфере туризма
5	Тема 5. Правовое регулирование трудовых отношений в сфере туризма	1. История нормативного правового регулирования трудовых отношений в России 2. Регулирование продолжительности рабочего времени: история и современность 3. Время отдыха: мировой опыт (сравнительная характеристика) 4. Заработная плата: мировой опыт (сравнительная характеристика)
6	Тема 6. Правовое регулирование безопасности в туристской деятельности	1. Характеристика глобальных угроз в сфере туризма 2. Мировой опыт обеспечения безопасности в сфере туризма
7	Тема 7. Международное сотрудничество в сфере туризма	1. Формы сотрудничества и партнерства по вопросам туризма между странами СНГ 2. Формы сотрудничества и партнерства по вопросам туризма между Россией и странами Европейского Союза.

Задание по самостоятельной работе оценивается по 4 критериям:

1) правильность и полнота содержания (в т. ч. наличие существенных характеристик объекта исследования и выводов, корректность формулировок);

- 2) фактологическая точность;
- 3) аргументированность
- 4) корректность оформления презентации.

По каждому критерию обучающийся может набрать максимально 1 балл, дополнительный балл обучающийся получает за умение работать с аудиторией (ораторское искусство). Таким образом, максимальная сумма баллов за презентацию по выбранной теме самостоятельной работы 5.

Критерии оценивания презентации по выбранной теме самостоятельной работы

№	Критерий	1 балл	0,75 балла	0,5 балла	0,25 балла	0 баллов
1	Правильность и полнота содержания (в т.ч. наличие существенных характеристик объекта исследования и выводов, корректность формулировок)	ответ правильный, полный, представлены все существенные характеристики объекта исследования и выводы, все формулировки корректны или есть незначительная погрешность в 1 формулировке	ответ правильный, в целом полный, но не представлена 1 существенная характеристика объекта исследования, и/или есть незначительные погрешности в 2 формулировках характеристики и/или выводов	ответ в целом правильный и полный, но не представлены 2 существенные характеристики объекта исследования, и/или есть 1 некорректная, двусмысленная, расплывчатая формулировка в характеристике и/или выводах	ответ в целом правильный, но неполный, не представлены 3 существенные характеристики объекта исследования при наличии общих и/или второстепенных, и/или есть 2 некорректные, двусмысленные, расплывчатые формулировки в характеристике и/или выводах	ответ неправильный и/или неполный, представлены общие или второстепенные характеристики, не позволяющие отличить объект исследования от других объектов, и/или есть 3 (и более) некорректные, двусмысленные, расплывчатые формулировки в характеристике и/или выводах, и/или выводы отсутствуют
2	Фактологическая точность	фактических неточностей и ошибок нет или допущена 1 незначительная фактическая неточность	фактических ошибок нет или допущена 1 фактическая неточность	допущены 2 фактические неточности и/или 1 негрубая фактическая ошибка	допущены 3 фактические неточности и/или 1 грубая фактическая ошибка и/или 2 негрубые фактические ошибки и/или количество фактического материала недостаточно	допущены 4 фактические неточности и/или 2 грубые фактические ошибки и/или 3 негрубые фактические ошибки и/или фактический материал не представлен
3	Аргументированность	все утверждения обоснованы, ошибок нет	ответ обоснован, но допущена 1 незначительная погрешность в	ответ в целом обоснован, но допущены 2 погрешности или 1 негрубая ошибка	ответ не обоснован или в целом обоснован, но допущены 3 погрешности и/или 2 негрубые	ответ не обоснован или представлено псевдообоснование, в котором допущены 4

			обосновании	в обосновании	ошибки и/или 1 грубая ошибка в обосновании	погрешности и/или 3 негрубые ошибки и/или 2 грубые ошибки
4	Корректность оформления презентации	презентация раскрывает суть исследования, облегчает понимание фактического материала, учитывает все особенности восприятия визуальной информации (цветовые, шрифтовые, композиционные)	презентация раскрывает суть исследования, облегчает понимание фактического материала, но есть незначительные погрешности в цветовом и/или шрифтовом и/или композиционном оформлении	презентация в целом раскрывает суть исследования, но недочёты в цветовом и/или шрифтовом и/или композиционном оформлении затрудняют восприятие фактического материала	презентация в целом раскрывает суть исследования, но грубые недочёты в цветовом и/или шрифтовом и/или композиционном оформлении затрудняют восприятие фактического материала	презентация отсутствует или в целом не раскрывает суть исследования, грубые недочёты в цветовом и/или шрифтовом и/или композиционном оформлении препятствуют пониманию фактического материала

Максимальный балл - 4

4. ФОНД ОЦЕНОЧНЫХ СРЕДСТВ ДЛЯ ПРОВЕДЕНИЯ ПРОМЕЖУТОЧНОЙ АТТЕСТАЦИИ ОБУЧАЮЩИХСЯ ПО ДИСЦИПЛИНЕ

Перечень компетенций с указанием этапов их формирования в процессе освоения образовательной программы в рамках учебной дисциплины

Код компетенции	Содержание компетенции
(УК-2)	Способен определять круг задач в рамках поставленной цели и выбирать оптимальные способы их решения, исходя из действующих правовых норм, имеющихся ресурсов и ограничений
(ПКУ-2)	Способен организовать эффективную работу предприятия туристско-рекреационной сферы и его служб на основе действующего законодательства

Основными этапами формирования указанных компетенций при изучении студентами дисциплины являются последовательное изучение содержательно связанных между собой тем учебных занятий. Изучение каждой темы предполагает овладение студентами необходимыми компетенциями. Результат аттестации студентов на различных этапах формирования компетенций показывает уровень освоения ими компетенций.

Паспорт фонда оценочных средств по дисциплине

Контролируемые модули, разделы (темы) дисциплины	Индекс контролируемой компетенции (или её части)	Оценочные средства по этапам формирования компетенций			Способ контроля
		текущий контроль по дисциплине	рубежный контроль по дисциплине	итоговый контроль по дисциплине	
Тема 1. Государственное регулирование туристской деятельности (цель, задачи, методы, принципы, понятийный аппарат)	УК-2 ПКУ-2	Тестирование	дискуссия; выполнение заданий	Зачет с оценкой	Устно письменно
Тема 2. Стандартизация и сертификация в сфере туризма	УК-2 ПКУ-2	Тестирование	дискуссия; выполнение заданий	Зачет с оценкой	Устно письменно
Тема 3. Организационно-правовые основы предпринимательской деятельности в сфере туризма	УК-2 ПКУ-2	Тестирование	дискуссия; выполнение заданий	Зачет с оценкой	Устно письменно
Тема 4. Правовое регулирование договорных отношений в туристской деятельности. Обязательства в сфере туризма	УК-2 ПКУ-2	Тестирование	дискуссия; выполнение заданий	Зачет с оценкой	Устно письменно
Тема 5. Правовое регулирование трудовых отношений в сфере туризма	УК-2 ПКУ-2	Тестирование	дискуссия; выполнение заданий	Зачет с оценкой	Устно письменно
Тема 6. Правовое регулирование безопасности в туристской деятельности	УК-2 ПКУ-2	Тестирование	дискуссия; выполнение заданий	Зачет с оценкой	Устно письменно
Тема 7. Международное сотрудничество в сфере туризма	УК-2 ПКУ-2	Тестирование	дискуссия; выполнение заданий	Зачет с оценкой	Устно письменно

Этапы формирования компетенций в процессе освоения дисциплины

Формирование компетенций (УК-2, ПКУ-2) происходит в три этапа:

УК-2 Способен определять круг задач в рамках поставленной цели и выбирать оптимальные способы их решения, исходя из действующих правовых норм, имеющихся ресурсов и ограничений

ПКУ-2 Способен организовать эффективную работу предприятия туристско-рекреационной сферы и его служб на основе действующего законодательства

Наименование этапов формирования компетенций	Содержание этапов	Перечень компетенций
Когнитивный этап	Ознакомление с теоретическими положениями учебной дисциплины: теоретические основы понятия и особенности концепции туристской индустрии	УК-2 Способен определять круг задач в рамках поставленной цели и выбирать оптимальные способы их решения, исходя из действующих правовых норм, имеющихся ресурсов и ограничений ПКУ-2 Способен организовать эффективную работу предприятия туристско-рекреационной сферы и его служб на основе действующего законодательства
Прикладной этап	Формирование представлений и умений, связанных со структурой и элементами туристской индустрии, правовом регулировании отношений в сфере туризма	
Демонстрационный этап	Формирование умений, связанных с применением нормативных документов в практической деятельности туристских предприятий.	

Описание показателей и критериев оценивания компетенций на различных этапах их формирования, описание шкал оценивания

Текущий и промежуточный контроль знаний, умений и владений обучаемых проводится на практических занятиях в форме опроса студентов в соответствии с темами практических занятий.

Критерий	1 балл	0,5 балла	0 баллов
Полнота и содержательность	полно и содержательно	недостаточно полно и содержательно	неполно и бессодержательно
Аргументированность	аргументы достаточны	аргументы не достаточны	аргументы отсутствуют или не являются аргументами
Логичность и последовательность	логично и последовательно	1 – 2 логические ошибки	3 и более логических ошибок
Фактологическая точность	фактических ошибок	1 – 2 фактиче-	3 и более фактиче-

ность	нет	ские ошибки	ских ошибок
Корректность выводов и формулировок	корректны	недостаточно корректны	отсутствуют или некорректны

Фонд оценочных средств для проведения промежуточной аттестации обучающихся по дисциплине.

Промежуточная аттестация проводится по тестам и предусматривает четыре градации оценок: «отлично», «хорошо», «удовлетворительно», «неудовлетворительно».

Критерии оценки:

Оценка	Требования к уровню знаний
«отлично»	Не менее 81% правильных ответов от общего количества выполненных заданий
«хорошо»	Не менее 61% правильных ответов от общего количества выполненных заданий
«удовлетворительно»	Не менее 50% правильных ответов от общего количества выполненных заданий
«не удовлетворительно»	Менее 50% правильных ответов от общего количества выполненных заданий

Типовые контрольные задания или иные материалы, необходимые для оценки знаний, умений, навыков и (или) опыта деятельности, характеризующих этапы формирования компетенций в процессе освоения образовательной программы.

Тестовые задания для самоконтроля

Целью тестирования является закрепление, углубление и систематизация знаний студентов, полученных на лекциях и в процессе самостоятельной работы; проведение тестирования позволяет ускорить контроль за усвоением знаний и объективизировать процедуру оценки знаний студента.

Примеры тестовых заданий:

Тип задания	Текст вопроса	Варианты ответов
SingleSelection	Какое утверждение наиболее полно характеризует сущность туристской деятельности?	это предпринимательская деятельность;
		это способ приятного времяпровождения;
		это система взаимоотношений между людьми разных стран;
		это сфера духовного самосовершенствования личности.

SingleSe- lection	Что из предложенного в наименьшей степени относится к важнейшим факторам, оказывающим влияние на доходность туризма в экономике страны?	природно-климатические и историко-культурные ресурсы;	
		политический климат в стране;	
		уровень благоприятствования государственной политики в отношении туризма;	
		уровень социально-экономического развития страны.	
SingleSe- lection	Содержание государственного регулирования сферы туризма не определяется:	целями, стоящими перед государственными органами;	
		методами осуществления регулирования;	
		направлениями регулирования;	
		рыночной конъюнктурой;	
SingleSe- lection	Государственное регулирование туристской деятельности в РФ осуществляется путем реализации следующих мероприятий. Какое из них не соответствует действительности?	определения приоритетных направлений, нормативно – правового регулирования и разработки программ развития туризма;	
		содействия кадровому обеспечению, развитию научных исследований, стандартизации и классификации объектов туристской индустрии;	
		взаимодействия с иностранными государствами и международными организациями в сфере туризма, в том числе и за пределами РФ;	
		обязательного лицензирования туроператорской и турагентской деятельности.	
SingleSe- lection	Какой нормативный правовой акт закрепляет цели государственного регулирования туризма?	Федеральный закон «Об основах туристской деятельности в РФ»;	
		Федеральный закон «Об особых экономических зонах в РФ»;	
		Федеральный закон «О порядке выезда из Российской Федерации и въезда в Российскую Федерацию»;	
		Федеральная целевая программа «Развитие внутреннего и въездного туризма в РФ».	

Итоговый контроль по дисциплине

В качестве допуска к итоговому контролю необходимо выполнение следующих условий:

1. присутствие на лекциях;
2. активная работа на семинарах (выполнение заданий по каждой теме в системе LMS-3, выполнение не менее 1 презентации, написание рецензий на презентации одногруппников, самостоятельное изучение и освещение дополнительных вопросов курса);
3. Успешное прохождение этапов установленного контроля.

Вопросы для итогового контроля

1. Какова роль правового регулирования в сфере туристской деятельности?
2. Охарактеризуйте виды нормативно-правовых актов регулирующих туристскую деятельность в Российской Федерации.
3. Основные понятия, применяемые в туризме.
4. Перечислите виды туризма, имеющие нормативное закрепление и охарактеризуйте их.
5. Какова роль туристской индустрии в экономике государства?
6. Основные цели и направления правового регулирования туризма в РФ.
7. Структура управления туризмом в РФ.
8. Предпринимательская деятельность в сфере туризма.
9. Правовой статус субъектов предпринимательской деятельности в сфере туризма.
10. Туроператорская деятельность.
11. Турагентская деятельность.
12. Характеристика факторов, определяющих выбор организационно-правовой формы турфирмы.
13. Характеристика нормативной базы договорных отношений в туристской деятельности.
14. Понятие обязательства. Виды обязательств.
15. Способы обеспечения исполнения обязательств.
16. Понятие договора и его содержание.
17. Структура договора.
18. Порядок заключения договора.
19. Договоры поручения, комиссии и агентский договор.
20. Договор турфирмы со своими контрагентами.
21. Понятие и содержание трудовых отношений.
22. Субъекты трудовых отношений.
23. Понятие и условия трудового договора.
24. Прием на работу и заключение трудового договора.
25. Прекращение трудового договора по инициативе работника.
26. Прекращение трудового договора по инициативе работодателя.
27. Рабочее время и время отдыха.
28. Сверхурочная работа и ненормированный рабочий день.
29. Характеристика нормативных актов, регулирующих вопросы безопасности в туризме.
30. Обеспечение безопасности в различных туристских секторах.
31. Специфика обеспечения безопасности в различных странах.
32. Ответственность туристов за нарушение правил безопасности и условий контракта.
33. Назовите и охарактеризуйте международные конвенции, регулирующие перемещение туристов по всему миру.
34. Роль стандартизации и сертификации в обеспечении качества товаров и услуг.

Итоговый контроль по дисциплине служит для оценки работы студента в течение процесса обучения и призван выявить уровень, прочность и систематичность полученных им теоретических и практических знаний, приобретения навыков самостоятельной работы, развития творческого мышления, умение синтезировать полученные знания и применять их в решении практических задач.

«отлично» выставляется студенту, который освоил все этапы формирования компетенций и демонстрирует исчерпывающие знания всего программного материала, понимание сущности и взаимосвязи рассматриваемых процессов и явлений. Ответы на все вопросы билета логически последовательны, содержательны, не требуют дополнительных пояснений. Полно раскрываются причинно-следственные связи между явлениями и событиями. Делаются обоснованные выводы. Демонстрируются глубокие знания базовых нормативных актов. Соблюдаются нормы литературной речи.

«хорошо» выставляется студенту, который освоил все этапы формирования компетенций при наличии 80% сформированных компетенций, демонстрирует твердые и достаточно полные знания всего программного материала, правильное понимание сущности и взаимосвязи рассматриваемых процессов и явлений. Ответы на экзаменационные вопросы излагаются систематизировано и последовательно. При ответах на поставленные вопросы могут быть допущены отдельные незначительные неточности. Базовые нормативные акты используются, но в недостаточном объеме. Материал излагается уверенно. Показывает умение анализировать материал, однако не все выводы носят аргументированный и доказательный характер. Соблюдаются нормы литературной речи.

«удовлетворительно» выставляется студенту, который освоил все этапы формирования компетенций при наличии 60% сформированных компетенций, ответы на поставленные вопросы носят последовательный, конкретный характер, однако, могут быть допущены отдельные незначительные неточности. Допускаются нарушения в последовательности изложения. Имеются упоминания об отдельных базовых нормативных актах. Неполно раскрываются причинно-следственные связи между явлениями и событиями. Демонстрируются поверхностные знания вопроса. Имеются затруднения с выводами. Допускаются нарушения норм литературной речи.

«неудовлетворительно» выставляется студенту, который не освоил все этапы формирования компетенций в соответствии с пунктом 4.3.2, уровень сформированности низкий. Демонстрирует неправильный ответ хотя бы на один из основных вопросов, допускает грубые ошибки в ответе, непонимание сущности поставленных вопросов. Материал излагается непоследовательно, сбивчиво, не представляет определенной системы знаний по дисциплине. Не раскрываются причинно-следственные связи между явлениями и событиями. Не проводится анализ. Выводы отсутствуют. Имеются заметные нарушения норм литературной речи.

По итогам зачёта выставляется оценка по шкале: «неудовлетворительно», «удовлетворительно», «хорошо», «отлично».

Критерии оценивания ответа студента на зачете

Шкала оценивания компетенций

1-й этап

Оценка «неудовлетворительно» или отсутствие сформированности компетенции	Оценка «удовлетворительно» или низкой уровень освоения компетенции	Оценка «хорошо» или повышенный уровень освоения компетенции	Оценка «отлично» или высокий уровень освоения компетенции
Допущены существенные ошибки в знании теоретического материала, в оперировании понятиями. Сформированность знаний, умений, навыков не показана. Существенные пробелы в знаниях основного учебно-программного материала, принципиальные ошибки в выполнении предусмотренных программой заданий.	Обучаемый проявляет определенную самостоятельность в применении знаний, умений и навыков к решению учебных заданий. Демонстрирует знание основной литературы, основного учебно-программного материала, владение базовым категориальным аппаратом. Выполнено не менее 50% предусмотренных программой заданий.	Студент демонстрирует самостоятельное применение знаний, умений и навыков при выполнении заданий. Демонстрирует знание основной и частично дополнительной литературы, основных подходов. Выполнено 70% - 85% предусмотренных программой заданий.	Обучаемый способен к полной самостоятельности в выборе способа решения заданий в рамках учебной дисциплины. Демонстрирует знание основной и дополнительной литературы, основных подходов. Выполнено более 85% предусмотренных программой заданий.

2-й этап

Оценка «неудовлетворительно» (незачтено) или отсутствие сформированности компетенции	Оценка «удовлетворительно» (зачтено) или низкой уровень освоения компетенции	Оценка «хорошо» (зачтено) или повышенный уровень освоения компетенции	Оценка «отлично» (зачтено) или высокий уровень освоения компетенции
У студента не сформированы все компетенции или не сформирована одна компетенция	Сформировано не менее 50% знаний, умений и навыков по дисциплине на пороговом (низком) уровне	Обучающийся должен продемонстрировать наличие не менее 75% сформированных знаний, умений и навыков, из которых не менее 1/3 оценены отметкой «хорошо».	Оценка может быть выставлена при наличии сформированных компетенций у обучающегося, выполнены требования к получению оценки «хорошо» и освоены на «отлично» не менее 50% знаний, умений и навыков по дисциплине

Критерии определения сформированности компетенций на итоговой аттестации по дисциплине

Уровни сформиро-	пороговый	достаточный	повышенный
------------------	-----------	-------------	------------

ванности компетенций			
Критерии	Компетенция сформирована. Демонстрируется недостаточный уровень самостоятельности практического навыка	Компетенция сформирована. Демонстрируется достаточный уровень самостоятельности устойчивого практического навыка	Компетенция сформирована. Демонстрируется высокий уровень самостоятельности, высокая адаптивность практического навыка

Критерии оценивания ответа студента

№	Критерий	Содержание ответа	Балл
1	Правильность содержания, корректность формулировок	ответ правильный, все формулировки корректны или есть незначительные погрешности в 1 - 2 формулировках	2
		ответ в целом правильный, но есть погрешности в 3 формулировках и/или есть 1 - 2 некорректные, двусмысленные, расплывчатые формулировки	1
		ответ в целом правильный, но есть погрешности в 4 и более формулировках и/или есть некорректные, двусмысленные, расплывчатые формулировки – 3 и более; или ответ неправильный	0
2	Полнота содержания, наличие существенных характеристик описываемого явления	ответ полный, представлены все существенные характеристики	1
		ответ в целом полный, но не представлены 1 - 2 существенные характеристики при наличии общих и/или второстепенных	0,5
		ответ в целом неполный, не представлены 3 существенные характеристики при наличии общих и/или второстепенных; или ответ неполный, представлены общие и/или второстепенные характеристики, не позволяющие отличить одно явление от другого	0
3	Фактологическая точность	фактических неточностей и ошибок нет или допущена 1 фактическая неточность	1
		допущены 2 фактические неточности и/или 1 – 2 негрубые фактические ошибки и/или кол-во фактического мат-ла недостаточно для оценивания ответа	0,5
		допущены 3 фактические неточности и/или 1 грубая фактическая ошибка и/или 3 негрубые фактические ошибки и/или фактический материал не представлен	0
4	Аргументированность	все утверждения обоснованы, ошибок нет или допущена 1 незначительная погрешность в обосновании	1
		ответ в целом обоснован, но допущены 2 погрешности и/или 1 – 2 негрубые ошибки в обосновании	0,5
		ответ в целом обоснован, но допущены 3 погрешности и/или 3 негрубые ошибки и/или 1 грубая ошибка в обосновании; или ответ не обоснован	0
Максимальный балл за ответ			5

Методические материалы, определяющие процедуры оценивания знаний, умений, навыков и (или) опыта деятельности, характеризующие этапы формирования компетенций

Оценка знаний, умений, навыков, характеризующая этапы формирования компетенций по дисциплине «Правовые основы туристской деятельности» проводится в форме текущей, рубежной и итоговой аттестации.

Контроль текущей успеваемости обучающихся – текущая аттестация – проводится в ходе семестра с целью определения уровня усвоения обучающимися знаний; формирования у них умений и навыков; своевременного выявления преподавателем недостатков в подготовке студентов и принятия необходимых мер по ее корректировке; совершенствованию методики обучения; организации учебной работы и оказания обучающимся индивидуальной помощи.

К контролю текущей успеваемости относятся проверка знаний, умений и навыков обучающихся:

- на занятиях (опрос, тестирования, ролевая и деловая игра, творческие задания);
- по результатам выполнения индивидуальных заданий (презентация);
- по результатам проверки качества конспектов лекций и иных материалов;
- по результатам отчета обучающихся в ходе индивидуальной консультации преподавателя, проводимой в часы самоподготовки, по имеющимся задолженностям.

Контроль выполнения студентами каждого вида работ может осуществляться поэтапно и служит основанием для предварительной и рубежной аттестации по дисциплине.

Рубежная аттестация обучающихся проводится преподавателем в целях подведения промежуточных итогов текущей успеваемости студентов, анализа состояния учебной работы, выявления неуспевающих, ликвидации задолженностей.

К рубежному контролю относятся проверка знаний, умений и навыков обучающихся по результатам проведения рубежного контроля уровня усвоения знаний (с помощью заданий рубежного контроля - оформление конкретных видов документов).

Итоговая форма контроля - зачет с оценкой. Форма проведения зачета: устный – по билетам. Каждая форма контроля по дисциплине включает в себя теоретические вопросы, позволяющие оценить уровень освоения студентами знаний и практическое задание (задачу), выявляющую степень сформированности умений и навыков.

Процедура оценивания компетенций обучающихся основана на следующих стандартах:

1. Периодичность проведения оценки (на каждом занятии).
2. Многоступенчатость: оценка (как преподавателем, так и студентами группы) и самооценка обучающегося, обсуждение результатов и комплекса мер по устранению недостатков.
3. Единство используемой технологии для всех обучающихся, выполнение условий сопоставимости результатов оценивания.
4. Соблюдение последовательности проведения оценки: предусмотрено, что развитие компетенций идет по возрастанию их уровней сложности, а оценочные средства на каждом этапе учитывают это возрастание.

№ п/п	Наименование оценочного средства	Краткая характеристика процедуры оценивания компетенций	Представление оценочного средства в фонде
1	Реферат	Доклад - продукт самостоятельной работы студента, представляющий собой публичное выступление, в котором со-	Темы рефератов

	(доклад)	<p>держатся полученные результаты решения определенной учебно-исследовательской или научной темы.</p> <p>Это краткое изложение в виде презентации результатов теоретического анализа, где автор раскрывает суть исследуемой проблемы, приводит различные точки зрения, а также собственные взгляды на нее.</p> <p>Тематика докладов к каждой теме дисциплины содержится в системе LMS-3, выбор темы осуществляется студентом самостоятельно при контроле со стороны старосты группы. Подготовка осуществляется во внеаудиторное время. Регламент – 12 мин. на выступление. В оценивании результатов наравне с преподавателем принимают участие студенты группы.</p>	(докладов)
2	Тренинг, проблемная, задача, кейс, деловая игра, ролевая игра	Совместная деятельность группы обучающихся и преподавателя под управлением преподавателя с целью решения учебных и профессионально-ориентированных задач путем игрового моделирования реальной проблемной ситуации. Позволяет оценивать умение анализировать и решать типичные профессиональные задачи.	Тема (проблема), концепция, ожидаемый результат по игре
3	Обсуждение на «круглом столе», дискуссии, полемика, диспут, дебаты	Осуществляется по итогам каждого выступления. Оценочные средства, позволяющие включить обучающихся в процесс обсуждения представленной темы, спорного вопроса, проблемы и оценить их умение аргументировать собственную точку зрения.	Перечень вопросов для обсуждения, дискуссионных тем для проведения круглого стола, дискуссии, полемики, диспута, дебатов
4	Устный опрос	Устный опрос по основным терминам может проводиться в начале/конце лекционного или семинарского занятия в течение 15-20 мин. Либо устный опрос проводится в течение всего семинарского занятия по заранее выданной тематике. Выбранный преподавателем студент может отвечать с места либо у доски.	Вопросы по темам/разделам дисциплины
5	Тест	Проводится в системе LMS-3. Позволяет оценить уровень знаний студентами теоретического материала по дисциплине. Количество вопросов в каждом варианте определяется преподавателем. Отведенное время на подготовку определяет преподаватель.	Фонд тестовых заданий
7	Зачет с оценкой	Проводится в заданный срок, согласно графику учебного процесса. При выставлении оценок учитывается уровень приобретенных компетенций студента. Компонент «знать» оценивается теоретическими вопросами по содержанию дисциплины, компоненты «уметь» и «владеть» - практико-	Комплект вопросов к зачету, экзамену

	ориентированными заданиями.	
--	-----------------------------	--

5. ПЕРЕЧЕНЬ ОСНОВНОЙ И ДОПОЛНИТЕЛЬНОЙ УЧЕБНОЙ ЛИТЕРАТУРЫ, НЕОБХОДИМОЙ ДЛЯ ОСВОЕНИЯ ДИСЦИПЛИНЫ

Международные правовые акты

1. Хартия туризма и Кодекс туриста. Одобрены резолюцией VI сессии Генеральной Ассамблеи Всемирной туристской организации, г. София (Болгария), 22.09.1985 г.
2. Глобальный этический кодекс туризма. Принят на сессии Генеральной Ассамблеи Всемирной туристской организации, г. Сантьяго (Чили), 01.10.1999 г.
3. Осакая декларация Тысячелетия. Одобрена Конференцией лидеров туризма Тысячелетия, прошедшей в рамках 14 – й сессии Генеральной Ассамблеи Всемирной туристской организации, г. Осака (Япония). 01.10.2001 г.

Нормативные правовые акты РФ

1. Конституция РФ.
2. Гражданский кодекс РФ.
3. Кодекс РФ об административных правонарушениях.
4. Трудовой кодекс РФ.
5. Водный кодекс Российской Федерации.
6. Воздушный кодекс Российской Федерации.
7. Кодекс внутреннего водного транспорта Российской Федерации.
8. Лесной кодекс Российской Федерации.
9. Таможенный кодекс Российской Федерации.
10. Федеральный закон «О железнодорожном транспорте в Российской Федерации».
11. Федеральный закон от 25.06.2002 № 73 ФЗ «Об объектах культурного наследия (памятниках истории и культуры) народов Российской Федерации».
12. Федеральный закон от 24 ноября 1996 г. №132-ФЗ «Об основах туристской деятельности в Российской Федерации».
13. Федеральный закон от 10.01.2002 N 7-ФЗ «Об охране окружающей среды».
14. Федеральный закон от 10.01.2003 г. № 18 ФЗ «Устав железнодорожного транспорта Российской Федерации».
15. Закон РФ от 15.08 1996. № 114-ФЗ «О порядке выезда из Российской Федерации и въезда в Российскую Федерацию».
16. Федеральный закон от 27.01.1995 № 26 – ФЗ «О природных и лечебных ресурсах, лечебно-оздоровительных местностях и курортах».
17. Закон РФ «О безопасности» от 05.03.1992 № 2446 – 1.
18. Закон РФ «О защите прав потребителей» № 2300-1 от 07.02.1992 г.
19. «Основы законодательства Российской Федерации о культуре» (утв. ВС РФ от 09.10.1992 № 3612 – 1).
20. Правила предоставления гостиничных услуг в Российской Федерации. Утверждены Постановлением Правительства Российской Федерации от 18 ноября 2020 г. N 1853 г.

Основная литература

1. Правовое обеспечение туризма [Электронный ресурс]: учеб. для вузов/ [А. Г. Бобкова [и др.] ; под общ. ред. Е. Л. Писаревского. - Москва: Федер. агентство по туризму, 2014. - 1 on-line, 329 с.: табл.. - Бессрочная лицензия. - ISBN 978-5-4365-0135-2: Б.ц.

Дополнительная литература

1. Бугорский В. П. Правовое и нормативное регулирование в индустрии гостеприимства : учеб. и практикум для акад. бакалавриата/ В. П. Бугорский; Рос. гос. гуманитар. ун-т. -Москва: Юрайт, 2019. -1 on-line, 165 с. Имеются экземпляры в отделах: ЭБС Кантиана(1)
2. Кусков, А. С. Правовое обеспечение сферы туризма: учеб. Пособие / А. С. Кусков, Н. В. Сирик. - Москва: Форум; Москва: ИНФРА-М, 2014. - 399 с.: табл.. - (Высшее образование - бакалавриат). - Библиогр. в подстроч. примеч.. и с. 392-395. - ISBN 978-5-91134-880-9. - ISBN 978-5-16-009758-9: 615.89, 615.89, р. Имеются экземпляры в отделах: ч.з.№6(1)
3. Бобкова, А. Г. Безопасность туризма [Электронный ресурс]: учеб. для вузов/ А. Г. Бобкова, С. А. Кудреватых, Е. Л. Писаревский ; под общ. ред. Е. Л. Писаревского. - Москва: Федер. агентство по туризму, 2014. - 1 on-line, 263 с.: табл.. - Библиогр.: с. 235-263. - Бессрочная лицензия. - ISBN 978-5-4365-0128-4: 330.00 р.

Литература для самостоятельного изучения

1. Бгатов, А. П. Туристские формальности [Электронный ресурс]: учеб. для вузов/ А. П. Бгатов. - 2-е изд., испр. и доп.. - Москва: Академия, 2013. - 1 эл. опт. диск (CD-ROM), 367 с.: ил.; 21 см. - (Высшее профессиональное образование. Бакалавриат). - Библиогр.: с. 362. - Лицензия до 31.12.2020 г.. - ISBN 978-5-4468-0328-6: 7832.90, р.
2. Безопасность в гостиничных предприятиях. Учебное пособие. М.: УКЦ «Персона пяти звезд», ТрансЛит, 2008. – 152 с.
3. Биржаков М.Б. Введение в туризм: Учебник. – Издание 6 – е, переработанное и дополненное. – СПб.: «Изд. дом Герда», 2004. – 448 с.
4. Волошин Н.И. Правовое регулирование в туризме: учебник. – 3 – е изд. испр. и доп. – М.: Советский спорт, 2007. – 504 с.
5. Вотинцева Н.А. Договорные обязательства в сфере туристского и гостиничного бизнеса / Н.А.Вотинцева. – Ростов н / Д: 2007. – 287 с.
6. Гамов В.К. Менеджмент качества и оценка соответствия в туризме: учебное пособие / В.К. Гамов, Н.В. Старичкова. – Ростов н / Д: Феникс, 2007. – 281 с.
7. Кусков А.С. Туристское ресурсоведение: учеб. Пособие для студ. высш. учеб. заведений / А.С. Кусков. – М.: Издательский центр «Академия», 2008. - 2008 с.

Имеются экземпляры в отделах: всего 2: ЭБС Кантиана(1), ч.з.№1(1)

8. Туризм. Безопасность в программах туров и на туристских маршрутах: пособие/ И. И. Бутко [и др.]. - Ростов-на-Дону: МарТ, 2007. - 319 с.: рис.. - (Туризм и сервис). - Библиогр.: с. 312-315 (77 назв.). - ISBN 978-5-241-00802-2: 165.00, 165.00, р.
а. Имеются экземпляры в отделах: ч.з.№6(1)
9. Туристские формальности: учеб. пособие для вузов/ И. В. Борисенко [и др.]. - Москва: Форум; Москва: ИНФРА-М, 2015. - 382 с.: ил.; 21 см. - (Высшее образование - бакалавриат). - Библиогр.: с. 342-345. - ISBN 978-5-91134-772-7. - ISBN 978-5-16-006900-5: 483.89, 483.89, р.
а. Имеются экземпляры в отделах: ч.з.№6(1)
10. Тишуков Ю.В. Потребитель на рынке туристских услуг: практ. пособие / Тишуков Ю.В. – Ростов н / Д: Феникс, 2007. – 270 с.

6. ПЕРЕЧЕНЬ РЕСУРСОВ СЕТИ «ИНТЕРНЕТ», НЕОБХОДИМЫХ ДЛЯ ОСВОЕНИЯ ДИСЦИПЛИНЫ

- 1) <http://unwto.org/en#> - Всемирная туристская организация;
- 2) <http://www.russiatourism.ru/> - федеральное агентство по туризму;
- 3) <http://www.consultant.ru/> - законодательство РФ;

- 4) <http://www.tourbus.ru/> - журнал «Турбизнес»;
- 5) <http://www.rostourunion.ru/> - российский союз туриндустрии;
- 6) <http://www.ratanews.ru/news/> - ежедневная электронная газета Российского союза туриндустрии;
- 7) <http://www.turbooks.ru/index.php> - портал «Все о туризме»;
- 8) <http://rha.ru/> - Российская гостиничная ассоциация;
- 9) <http://oopt.info/> - сайт об особо охраняемых территориях России;
- 10) <http://www.wikipedia.org/> - энциклопедия, редактируемая пользователями
- 11) <http://www.atorus.ru/> ассоциация туроператоров России
- 12) <http://www.tourist-journal.ru/> Международный иллюстрированный журнал «Турист».
- 13) <https://prohotel.ru/> гостиничный бизнес в России

7. МЕТОДИЧЕСКИЕ УКАЗАНИЯ ДЛЯ ОБУЧАЮЩИХСЯ ПО ОСВОЕНИЮ ДИСЦИПЛИНЫ

Этапы деятельности	Содержание деятельности	
	Преподаватель	Студент
Подготовка: определение темы, цели и задач задания	Мотивирует, помогает студенту в постановке коммуникативных задач	Определяет и обсуждает с преподавателем актуальность проблемы; выдвигает совместно с преподавателем гипотезу исследования
Планирование: – определение источников, способов сбора, анализа информации, способов представления результатов; – установление критериев оценки результата и процесса	Корректирует в случае необходимости деятельность студента, предлагает идеи, высказывает предположения	Формулирует задачи и разрабатывает план действий; обсуждает с преподавателем методы исследования
Сбор информации: наблюдение, работа с справочной литературой, учебной, научной и др.	Наблюдает за деятельностью студента, косвенно руководит его исследовательской деятельностью	Собирает и систематизирует информацию по теме
Анализ информации, формулирование выводов	Корректирует деятельность студента, наблюдает, советует	Анализирует собранную информацию
Представление задания	Оценивает результаты, процесс исследования по заранее установленным критериям	Представляет результаты исследования по заданию в форме устного представления презентации
Подведение итогов, рефлексия и оценка	Оценивает усилия, использованные и неиспользованные возможности, творческий подход студента.	Участствует в коллективном обсуждении, определяет возможности для продолжения исследования

Цель освоения дисциплины «Правовые основы туристской деятельности» - дать студентам комплексное, углубленное представление о правовом регулировании отношений в сфере туризма, специфике предоставления туристских услуг, подготовить их к практической деятельности, продолжить формирование и развитие правосознания, усвоение понятийного аппарата;

Теоретические занятия проводятся в форме лекций. Практические занятия проводятся в формах – групповое и индивидуальное решение задач по темам курса.

По дисциплине осуществляется текущий, промежуточный и итоговый контроль в форме зачета с оценкой.

Методические рекомендации по работе над конспектом лекций во время и после проведения лекции

В ходе лекционных занятий обучающимся рекомендуется выполнять следующие действия. Вести конспектирование учебного материала. Задавать преподавателю уточняющие вопросы с целью уяснения теоретических положений, разрешения спорных ситуаций.

В процессе лекции от студентов требуется не только ведение соответствующих записей, но и установка на активное слушание, «думанье», запоминание и воспроизведение изучаемого материала, актуализация полученных ранее знаний, умений и навыков.

Обязательным условием успешного освоения теоретической части дисциплины является самостоятельная работа с текстом лекции: чтение, запоминание, работа с примерами, составление собственных примеров, выполнение заданий по материалам, розданным преподавателем. Это следует делать как после каждой лекции, так и перед следующей лекцией и обязательно – в процессе подготовки к практическим занятиям.

Контроль качества усвоения материала может осуществляться как на лекциях, так и на практических занятиях. Работа над курсом в целом в течение семестра существенно влияет на успешность или неуспешность сдачи экзамена.

Подготовка к практическим занятиям

При подготовке к практическим занятиям студент должен изучить теоретический материал по теме занятия, освоить основные понятия. В течение занятия студент совместно с преподавателем решает кейсы, выполнение которых зачитывается как текущая работа студента.

Рекомендации по составлению презентации

1. Использование визуальных эффектов презентации:

- 1) добавляет ясности и яркости выступлению;
- 2) помогает слушателям легче воспринимать информацию;
- 3) производит более сильное впечатление на аудиторию и вызывает больший интерес к выступлению;
- 4) увеличивает доверие к говорящему.

2. Планирование презентации:

- 1) продумайте выступление заранее;
- 2) определите, что необходимо проиллюстрировать с помощью PowerPoint: формулировки закономерностей, графики, таблицы, диаграммы, фактологический материал и т.д.;
- 3) напишите краткий тезисный конспект, которым можно использовать, демонстрируя слайды;
- 4) прорепетируйте заранее выступление с использованием презентации.

3. Использование цветовых эффектов:

- 1) используйте светлый текст на темном фоне;
- 2) используйте ограниченное количество цветов (2 - 3);
- 3) используйте один цвет для заголовков и другой цвет для текста;
- 4) используйте цвета постоянно;
- 5) избегайте кислотных цветов.

4. Использование пространства:

- 1) не пытайтесь поместить много материала на один слайд;
- 2) старайтесь ограничиться в каждом слайде шестью линиями текста;

5. Использование шрифта:

- 1) используйте шрифты, которые хорошо читаются (предпочтителен Times New Roman);
- 2) избегайте декоративных шрифтов;
- 3) не пишите весь текст БОЛЬШИМИ БУКВАМИ;
- 4) используйте ограниченное количество шрифтов (2 - 3);
- 5) используйте постоянно один размер шрифта для заголовка, подзаголовка, текста и т.д.;
- 6) используйте достаточно большой размер шрифта, чтобы его было ясно видно с экрана: 44 кегль для заголовков и 32 кегль для текста.

6. Использование анимации:

- 1) анимация позволяет манипулировать текстом и придает движение статичному материалу;
- 2) используйте анимацию с осторожностью, поскольку она может не совпадать с содержанием выступления.

7. Во время выступления:

- 1) выступление не должно быть простым чтением с экрана, оно должно дополнять и раскрывать ключевые моменты, представленные на слайдах;
- 2) поддерживайте зрительный контакт с аудиторией, когда показываете очередной слайд, используйте богатство интонаций;
- 3) не говорите, отвернувшись к экрану;
- 4) не закрывайте экран своим телом;
- 5) будьте готовы выступить без презентации в случае технических неполадок: распечатайте слайды в нужном количестве экземпляров.

Результаты самостоятельной работы должны быть оформлены надлежащим образом, не должны содержать ошибок. Результаты должны быть предъявлены на экзамене в бумажной и электронной форме.

Подготовка к контрольным мероприятиям.

Промежуточный контроль знаний осуществляется в форме устных экспресс – опросов, письменных тестовых опросов по блокам тем, письменных контрольных работ, выполняемых на занятии. При подготовке к устному экспресс – опросу, письменному тестовому опросу, письменной контрольной работе студент должен освоить теоретический материал по соответствующему разделу, используя конспекты лекций и материал базового учебника.

При подготовке к тестовым опросам студенты должны освоить теоретический материал по блокам тем, выносимых на этот опрос.

При подготовке к аудиторным контрольным работам студентам необходимо повторить материал практических занятий по отмеченным преподавателям темам, а также повторить теоретический материал по данным темам.

Самостоятельная работа

Самостоятельная работа является неотъемлемой частью изучения дисциплины, служит для более глубокого и детального осмысления предмета, освоения большего количества материала по изучаемым вопросам.

С этой целью слушателям программы рекомендуется самостоятельное изучение литературы, в качестве закрепления полученных знаний следует ответить на нижеперечисленные вопросы.

Аудиторные и самостоятельные формы учебной работы студента имеют своей целью приобретение системы знаний. Используя лекционный материал, доступный учебник или учебное пособие, дополнительную литературу, проявляя творческий подход, студент готовится к практическим занятиям. Студент понимает, что самостоятельное владение знаниями является главным определяющим.

Учебник или учебное пособие целесообразно изучать последовательно. После завершения работы над учебником, должна быть ясность в том, какие темы, вопросы учебного курса изучили, а какие предстоит изучить по другим источникам.

Самостоятельная учебная работа студента (СРС) – род деятельности, который включает в себя поиск источников познания, средств осуществления и результаты познавательной деятельности, проводимой без помощи преподавателя.

Самостоятельная работа студентов является важным видом учебной деятельности студентов, и становится весьма актуальной, так как самообразование сегодня направлено на повышение личного статуса в обществе, приобретение дополнительных знаний, которые в будущей профессиональной деятельности формируют знания, умения и навыки компетентного специалиста и предполагает:

- наличие положительной мотивационной активности;
- проявление значительных волевых усилий;
- достижение высокого уровня интеллектуального развития;
- достижение высокой самостоятельности;
- наличие адекватного уровня самооценки.

8. ПЕРЕЧЕНЬ ИНФОРМАЦИОННЫХ ТЕХНОЛОГИЙ, ИСПОЛЬЗУЕМЫХ ПРИ ОСУЩЕСТВЛЕНИИ ОБРАЗОВАТЕЛЬНОГО ПРОЦЕССА ПО ДИСЦИПЛИНЕ (МОДУЛЮ)

При осуществлении образовательного процесса по дисциплине используются следующие информационные технологии:

Электронные учебники, находящиеся в читальном зале института рекреации, туризма и физической культуры, учебно-методические комплексы и презентации, размещенные на портале <https://lms-2.kantiana.ru>

Электронные словари, базы данных, поисковые и справочные системы

Информационные технологии используются с помощью следующего программного обеспечения и информационных справочных систем:

Прикладное программное обеспечение – пакет MS Office

Информационно- телекоммуникационная сеть «Интернет»

Портал тестирования БФУ им. И.Канта <https://pt.kantiana.ru>

Система LMS-3 БФУ им. И.Канта

Электронно-библиотечная система «Университетская библиотека онлайн»
<https://biblioclub.ru>

Информационно-правовой портал ГАРАНТ.РУ <https://garant.ru>

Справочно-правовая система КонсультантПлюс <https://consultant.ru>

Научная электронная библиотека диссертаций <http://www.dissertCat.ru>

Библиотека информационно-образовательного портала «Гуманитарные науки»
<http://auditorium.ru/aud/about/index.php>

Электронная полнотекстовая библиотека Ихтика <http://ihtik.lib.ru/>

Российская государственная библиотека - <http://rsl.ru>

Научная электронная библиотека - <http://elibrary.ru/>

9. ОПИСАНИЕ МАТЕРИАЛЬНО-ТЕХНИЧЕСКОЙ БАЗЫ, НЕОБХОДИМОЙ ДЛЯ ОСУЩЕСТВЛЕНИЯ ОБРАЗОВАТЕЛЬНОГО ПРОЦЕССА ПО ДИСЦИПЛИНЕ

Материально-техническое обеспечение учебного процесса соответствует действующим санитарно-техническим нормам и позволяет обеспечить проведение всех видов лабораторной, практической, дисциплинарной и междисциплинарной подготовки и научно-исследовательской работы студентов, предусмотренных учебным планом по направлению.

Лекционные и практические занятия проводятся в учебных аудиториях, расположенных в корпусе № 28 на ул. Горького, 23. Аудитории для лекционных занятий на 60-90 посадочных мест (№ 111, 311, 408, 409) оснащены мультимедийными проекторами CANON LV-8235 и компьютерами MSI AE222G. Аудитории для лекционных и практических занятий на 20-50 посадочных мест (№ 112, 204, 205, 315, 405, 406, 407, 410, 411, 414, 415) оборудованы компьютерами MSI AE222G и плазменными панелями LCD LG 50LB561V и LCD LG 60LB561V.

В аудиториях для проведения занятий по иностранному языку (№ 401 и 403) для демонстрации видеоматериалов и воспроизведения аудиоматериалов установлены компьютеры MSI AE222G, плазменные панели LCD LG 50LB561V и акустическая система Microlab SOLO 6C.

При проведении практических и лабораторных занятий используются компьютерные классы, расположенные в корпусе № 28 на ул. Горького, 23:

- ауд. № 208, оборудованная компьютерами MSI AE222G (26 шт.) и плазменной панелью LCD LG 60LB561V (1 шт.);
- ауд. № 209, оборудованная компьютерами MSI AE2281G (14 шт.) и плазменной панелью LCD LG 60LB561V (1 шт.);
- ауд. № 210, оборудованная компьютерами MSI AE222G (10 шт.) и плазменной панелью LCD LG 50LB561V (1 шт.)

Для проведения бизнес-тренингов и деловых игр используется аудитория № 313, оснащенная компьютером MSI AE222G, плазменной панелью LCD LG 60LB561V и флипчатом. Для проведения круглых столов, научно-исследовательских семинаров, бизнес-игр используется аудитория № 310, оборудованная компьютером MSI AE222G, плазменной панелью LCD LG 60LB561V, флипчатом, акустической системой Microlab SOLO 6C и ноутбуками Fujitsu LIFEBOOK (16 шт.).

Все компьютеры объединены в общеуниверситетскую локальную сеть, подключены к сети Internet, оснащены офисными программами (MS Word, MS Excel, MS Power Point, MS Access, MS Project) и другими образовательными технологиями, которые применяются в ведущих образовательных учреждениях. Компьютеры в компьютерных классах оснащены следующими лицензионными прикладными программами: SPSS Statistica, Statistica, 1 С Предприятие, MatLab R 2010 B, Quick Sales.

В институте действует Многофункциональный центр информационного обслуживания читателей (МФЦ) - основное звено библиотечной системы. В МФЦ имеется возможность работать как с традиционными (книжные коллекции, периодика), так и с новейшими научными ресурсами - электронными книгами, полнотекстовыми, реферативными и наукометрическими базами данных в сети Интернет, хранилищами аудио- и видеоконтента. Рабочие места читателей оборудованы стационарными компьютерами с доступом в Интернет.

Номер учебной аудитории	Перечень основного оборудования	Адрес (местоположение) учебных аудиторий
-------------------------	---------------------------------	--

414	Плазменная панель LG с разрешением высокой четкости, компьютер (моноблок) MSI с возможностью выхода в сеть Интернет	Учебный корпус № 28 Ул. Горького, 23
-----	---	---

**МИНИСТЕРСТВО НАУКИ И ВЫСШЕГО ОБРАЗОВАНИЯ
РОССИЙСКОЙ ФЕДЕРАЦИИ**

**БАЛТИЙСКИЙ ФЕДЕРАЛЬНЫЙ УНИВЕРСИТЕТ ИМЕНИ ИММАНУИЛА
КАНТА**

ИНСТИТУТ ЭКОНОМИКИ, УПРАВЛЕНИЯ И ТУРИЗМА

«УТВЕРЖДАЮ»

Директор ИЭУиТ

 В. В. Алтунина

«31» марта 2021 г.



«СОГЛАСОВАНО»

заведующая кафедрой СКСиТ

 Л. В. Семенова

«31» марта 2021 г.

Рабочая программа учебной дисциплины

**«ПРОФЕССИОНАЛЬНАЯ ЭТИКА И СЕРВИСНАЯ
ДЕЯТЕЛЬНОСТЬ»**

для студентов **3 курса**

направления подготовки **«Туризм»**

профиль подготовки **Международный и национальный
туризм**

Квалификация (профиль) выпускника **бакалавр**

СОДЕРЖАНИЕ

1. ПОЯСНИТЕЛЬНАЯ ЗАПИСКА.....	4
2. ТРУДОЕМКОСТЬ ДИСЦИПЛИНЫ И ЕЕ СОДЕРЖАНИЕ, СТРУКТУРИРОВАННОЕ ПО РАЗДЕЛАМ.....	5
3. ПЕРЕЧЕНЬ УЧЕБНО-МЕТОДИЧЕСКОГО ОБЕСПЕЧЕНИЯ ДЛЯ САМОСТОЯТЕЛЬНОЙ РАБОТЫ ОБУЧАЮЩИХСЯ ПО ДИСЦИПЛИНЕ.....	10
4. ФОНД ОЦЕНОЧНЫХ СРЕДСТВ ДЛЯ ПРОВЕДЕНИЯ ПРОМЕЖУТОЧНОЙ АТТЕСТАЦИИ ОБУЧАЮЩИХСЯ ПО ДИСЦИПЛИНЕ.....	11
5. ПЕРЕЧЕНЬ ОСНОВНОЙ И ДОПОЛНИТЕЛЬНОЙ УЧЕБНОЙ ЛИТЕРАТУРЫ, НЕОБХОДИМОЙ ДЛЯ ОСВОЕНИЯ ДИСЦИПЛИНЫ	24
6. МЕТОДИЧЕСКИЕ УКАЗАНИЯ ДЛЯ ОБУЧАЮЩИХСЯ ПО ОСВОЕНИЮ ДИСЦИПЛИНЫ	25
7. ПЕРЕЧЕНЬ РЕСУРСОВ ИНФОРМАЦИОННО-ТЕЛЕКОММУНИКАЦИОННОЙ СЕТИ «ИНТЕРНЕТ», НЕОБХОДИМЫХ ДЛЯ ОСВОЕНИЯ ДИСЦИПЛИНЫ	26
8. . ПЕРЕЧЕНЬ ИНФОРМАЦИОННЫХ ТЕХНОЛОГИЙ, ИСПОЛЬЗУЕМЫХ ПРИ ОСУЩЕСТВЛЕНИИ ОБРАЗОВАТЕЛЬНОГО ПРОЦЕССА ПО ДИСЦИПЛИНЕ.....	26
9. ОПИСАНИЕ МАТЕРИАЛЬНО-ТЕХНИЧЕСКОЙ БАЗЫ, НЕОБХОДИМОЙ ДЛЯ ОСУЩЕСТВЛЕНИЯ ОБРАЗОВАТЕЛЬНОГО ПРОЦЕССА ПО ДИСЦИПЛИНЕ	29

1. ПОЯСНИТЕЛЬНАЯ ЗАПИСКА

1.1. Наименование дисциплины: «Профессиональная этика и сервисная деятельность».

Цель дисциплины - подготовка специалистов, владеющих знаниями о сущности коммуникации в профессиональной сфере, этических принципах и нормах взаимодействия и умеющих их использовать в практической деятельности.

Задачи дисциплины:

1. Предоставить информацию о теоретических основах профессиональной этики и сервисной деятельности;
2. способствовать формированию умений и навыков в области деловых взаимоотношений;
3. формировать у студентов полное представление об особенностях реализации профессиональной этики в туристской сфере деятельности.

1.2. Перечень планируемых результатов обучения по дисциплине, соотнесенных с планируемыми результатами освоения образовательной программы

Код компетенции	Результаты освоения образовательной программы	Результаты обучения по дисциплине
ПКС-8	Способен в соответствии с принципами сервиса, нормами поведения и стандартами обслуживания, осуществлять эффективные коммуникации с клиентами и поставщиками услуг	<p><u>Знать:</u> сущность, структуру и виды профессиональной коммуникации, об этике как науке и явлении духовной культуры.</p> <p><u>Уметь:</u> уметь правильно разрешать конфликтные ситуации и способствовать их предотвращению, осознавать и соблюдать принципы деловой этики.</p> <p><u>Владеть:</u> необходимым уровнем знаний в области делового взаимодействия (устного и письменного) с иностранными партнерами.</p>
ПКС-7	Способен осуществлять внутренние и внешние профессиональные коммуникации, обеспечивающие нравственный характер взаимоотношений субъектов туристско-рекреационной деятельности	<p><u>Знать:</u> знать о нормативных образцах личности, этосе профессии, этике сферы бизнеса и рекламы, знать вопросы управленческой этики, типы партнерских отношений.</p> <p><u>Уметь:</u> уметь формировать представления о содержании, формах и национальных особенностях в области профессиональной коммуникации.</p> <p><u>Владеть:</u> владеть навыками этикетного общения в сфере туризма, владеть знаниями о профессиональной культуре специалиста по куль-</p>

		туре
--	--	------

1.3. Указание места дисциплины в структуре образовательной программы

Дисциплина «Профессиональная этика и сервисная деятельность» представляет собой дисциплину части, формируемой участниками образовательных отношений (Б1.В.04.) подготовки бакалавров по направлению подготовки 43.03.02 «Туризм», программы бакалавриата «Международный и национальный туризм».

Логическая и содержательная связь дисциплин, участвующих в формировании представленных в пункте 1.2 компетенций, содержится в ниже представленной таблице.

Дисциплина изучается: на третьем курсе в 6 семестре. Форма отчетности – экзамен.

2. ТРУДОЕМКОСТЬ ДИСЦИПЛИНЫ И ЕЕ СОДЕРЖАНИЕ, СТРУКТУРИРОВАННОЕ ПО РАЗДЕЛАМ

Объем дисциплины в зачетных единицах с указанием количества академических часов, выделенных на контактную работу обучающихся с преподавателем (по видам занятий) и на самостоятельную работу обучающихся

курс	количество зачетных единиц/объем часов	контактная работа обучающихся				часы на итоговый контроль	Форма контроля	
		лекц.	Практ.	КСР	самост.			
Очная форма обучения								
3	4	144	20	40	12	71,65	0,35	экзамен

Содержание дисциплины, структурированное по темам (разделам) с указанием отведенного на них количества академических часов и видов учебных занятий

Наименование и краткое содержание разделов и тем дисциплины.	Всего (часы)	В том числе			Сам. Работа
		Контактная работа (во взаимодействии с преподавателем), часы			
		Занятия лекционного типа	Занятия семинарского типа	Контроль самостоятельно работы	
Тема 1. Этика как наука и явление духовной культуры		2	6	2	14
Тема 2. Понятие профессиональной этики		2	6	2	4
Тема 3. Этика управления		2	6	2	4
Тема 4. Этика работника туристской индустрии		2	6	2	12
Тема 5. Этикет как социальное явление		2	6	2	4
Тема 6. Понятие и требования современного этикета. Этикет делового человека		2	6	2	12
Тема 7. Культура одежды делового человека		4	2		10
Тема 8. Культура поведения в общественных местах		4	2		11,65
Иная контактная работа					
Всего часов		20	40	12	71,65
Итого	144				
Промежуточная аттестация / итоговая аттестация		экзамен			

Содержание основных разделов курса

№ п/п	Наименование темы	Основные понятия (категории) и проблемы, рассматриваемые в теме
1	Этика как наука и явление духовной культуры	Предмет и основные понятия этики. Происхождение терминов "этика", "мораль", "нравственность". Теоретическая и нормативная этика. Регуляторы морального поведения, общие моральные понятия

		<p>Противоречивость понятий "счастье" и "добродетель", "долг" и выгода.</p> <p>Основные этические учения.</p> <p>Этические учения в немецкой классической философии.</p> <p>Этика Нового времени.</p>
2	Понятие профессиональной этики	<p>Понятие и предмет изучения профессиональной этики.</p> <p>Задачи и основные принципы профессиональной этики.</p> <p>Содержание профессиональной этики.</p> <p>Определение понятия этикет.</p> <p>Виды профессиональной этики.</p>
3	Этика управления	<p>Основные типы управления.</p> <p>Профессиональная этика менеджера.</p> <p>Стили руководства.</p>
4	Этика работника туристской индустрии	<p>Этика партнерских отношений в сфере туризма.</p> <p>Соблюдение этических норм в отношениях руководителей и подчинённых.</p> <p>Стили управления в туристской сфере деятельности.</p>
5	Этикет как социальное явление	<p>Поведенческая культура.</p> <p>История формирования этикета.</p> <p>Понятие и содержание современного этикета.</p>
6	Понятие и требования современного этикета. Этикет делового человека	<p>Требования современного этикета.</p> <p>Этикет делового человека.</p> <p>Создание профессионального имиджа.</p> <p>Деловой этикет в переписке.</p> <p>Служебный этикет.</p>
7	Культура одежды делового человека	<p>Внешний облик делового мужчины.</p> <p>Особенности внешнего облика деловой женщины.</p>
8	Культура поведения в общественных местах	<p>Особенности делового общения с представителями различных культур.</p>

	Организация приемов и презентаций. Этикетные нормы и предписания.
--	--

Тематика практических занятий

№ п/п	Наименование темы	Содержание темы занятия
1	Тема 1. Этика как наука и явление духовной культуры	<ol style="list-style-type: none"> 1. Этика как наука, ее предмет, функции, круг проблем. 2. Основные этапы развития этики. 3. Основные категории этики 4. Специфика нравственной регуляции общественных отношений
2	Тема 2. Понятие профессиональной этики	<ol style="list-style-type: none"> 1. Понятие общения, его виды, структура и уровни. 2. Коммуникативный аспект общения. 3. Перцептивный аспект общения. 4. Интерактивный аспект общения. 5. Особенности общения в профессиональной сфере.
3	Тема 3. Этика управления	<ol style="list-style-type: none"> 1. Речевые средства общения. Барьеры речи. 2. Неречевые средства общения, их интерпретация. 3. Сознательное и бессознательное в невербалике.
4	Тема 4. Этика работника туристской индустрии	<ol style="list-style-type: none"> 1. Категории профессиональной этики 2. Этические принципы профессиональной деятельности 3. Этические нормы профессиональной деятельности
5	Тема 5. Этикет как социальное явление	<ol style="list-style-type: none"> 1. Основные принципы и правила делового этикета. 2. Деловой этикет в различных странах мира (по выбору).

6.	Тема 6. Понятие и требования современного этикета. Этикет делового человека	<ol style="list-style-type: none"> 1. Конфликты в деловом общении, их виды. 2. Причины и структура конфликтов. 3. Динамика конфликта, стили поведения в нем. 4. Пути разрешения конфликтов.
7	Тема 7. Культура одежды делового человека	<ol style="list-style-type: none"> 1. Культурные характеристики этикетного поведения. 2. Культура одежды делового человека. 3. Этика бизнеса в России.
	Тема 8. Культура поведения в общественных местах	<ol style="list-style-type: none"> 1. Организация приемов и презентаций, переговоров и бесед. 2. Застолье в системе делового общения: этикетные нормы и предписания. 3. Имидж делового человека.

Тематика самостоятельных работ

Наименование темы	Тематика самостоятельных работ
Тема 1. Этика как наука и явление духовной культуры	<p>Каковы особенности этики как науки.</p> <p>Характеристика этической проблематики.</p> <p>Характеристика общения как взаимодействия партнеров.</p>
Тема 2. Понятие профессиональной этики	<p>Принципы этики деловых отношений.</p> <p>Приветствие, представление, титулирование в деловой сфере</p>
Тема 3. Этика управления	<p>Понятие корпоративной этики.</p> <p>Механизмы влияния культурных традиций на деловые контакты народов мира.</p>
Тема 4. Этика работника туристской индустрии	<p>Сравнительный анализ правил делового общения в различных странах.</p> <p>Современная ситуация в России с точки зрения этики делового общения.</p> <p>Варианты развития этики бизнеса в России.</p>

Тема 5. Этикет как социальное явление	Принципы делового общения.
Тема 6. Понятие и требования современного этикета. Этикет делового человека	Правила делового застолья
Тема 7. Культура одежды делового человека	Требования к одежде и внешнему виду делового мужчины. Особенности внешнего облика деловой женщины.
Тема 8. Культура поведения в общественных местах	Виды деловых приемов. Искусство комплимента. Правила вручения подарков, сувениров.

3. ПЕРЕЧЕНЬ УЧЕБНО-МЕТОДИЧЕСКОГО ОБЕСПЕЧЕНИЯ ДЛЯ САМОСТОЯТЕЛЬНОЙ РАБОТЫ ОБУЧАЮЩИХСЯ ПО ДИСЦИПЛИНЕ

- электронные образовательные ресурсы БФУ им. И. Канта (lms-3.kantiana.ru / brs.kantiana.ru).
- материалы лекций
- материалы практических занятий
- учебно-методическая литература
- информационные ресурсы «Интернета»
- методические рекомендации и указания
- фонды оценочных средств.

4. ФОНД ОЦЕНОЧНЫХ СРЕДСТВ ДЛЯ ПРОВЕДЕНИЯ ПРОМЕЖУТОЧНОЙ АТТЕСТАЦИИ ОБУЧАЮЩИХСЯ ПО ДИСЦИПЛИНЕ

а. Перечень компетенций с указанием этапов их формирования в процессе освоения образовательной программы в рамках учебной дисциплины

Компетенции	Этапы формирования	Показатели сформированности	Средства и критерии оценки
ПКС 8 Способен в соответствии с принципами сервиса, нормами поведения и стандартами обслуживания, осуществлять эффективные коммуникации с клиентами и поставщиками услуг	Ориентировочный (начальный)	знание сущности, структуры и видов профессиональной коммуникации, об этике как науке и явлении духовной культуры.	Устный опрос, дискуссия, доклад. Критерии оценки: полнота и содержательность, аргументированность, логичность и последовательность, фактологическая точность, корректность выводов и формулировок. Балльная оценка от 0-5.
	Деятельностный (основной)	умение правильно разрешать конфликтные ситуации и способствовать их предотвращению, осознавать и соблюдать принципы деловой этики.	Контрольная работа, доклад. Критерии оценки: полнота и содержательность, аргументированность, логичность и последовательность, фактологическая точность, корректность выводов и формулировок.

			Балльная оценка от 0-5.
	Контрольно-корректировочный (завершающий)	владение необходимым уровнем знаний в области делового взаимодействия (устного и письменного) с иностранными партнерами.	Подготовка и защита итогового проекта по дисциплине. Критерии оценки: полнота и содержательность, аргументированность, логичность и последовательность, фактологическая точность, корректность выводов и формулировок. Отдельно оценивается презентация проекта. По итогам защиты выставляется балльная оценка от 0-5.
ПКС 7 Способен осуществлять внутренние и внешние профессиональные коммуникации, обеспечивающие нравственный характер взаимоотношений субъектов туристско-рекреационной деятельности	Ориентировочный (начальный)	знания о нормативных образцах личности, этике профессии, этике сферы бизнеса и рекламы, знать вопросы управленческой этики, типы партнерских отношений.	Устный опрос, дискуссия, доклад. Критерии оценки: полнота и содержательность, аргументированность, логичность и последовательность, фактологическая точность, корректность выводов и формулировок. Балльная оценка от 0-5.
	Деятельностный (основной)	умение формировать представления о содержании, формах и национальных	Контрольная работа, доклад. Критерии оценки: полнота и содер-

		особенностях в области профессиональной коммуникации.	жательность, аргументированность, логичность и последовательность, фактологическая точность, корректность выводов и формулировок. Балльная оценка от 0-5.
	Контрольно-корректировочный (завершающий)	владение навыками этикетного общения в сфере туризма, владеть знаниями о профессиональной культуре специалиста по культуре	Подготовка и защита итогового проекта по дисциплине. Критерии оценки: полнота и содержательность, аргументированность, логичность и последовательность, фактологическая точность, корректность выводов и формулировок. Отдельно оценивается презентация проекта. По итогам защиты выставляется балльная оценка от 0-5.

Итоговый контроль по дисциплине

В качестве допуска к итоговому контролю необходимо выполнение следующих условий:

1. присутствие на лекциях;
2. активная работа на семинарах (научные сообщения, выполнение творческих заданий, самостоятельное изучение и освещение дополнительных вопросов курса);
3. Успешное прохождение этапов установленного контроля.

Итоговой формой контроля знаний, умений и навыков по дисциплине является **экзамен**. Итоговый контроль по дисциплине служит для оценки работы студента в течение модуля и призван выявить уровень, прочность и систематичность полученных им теоретических и практических знаний, приобретения навыков самостоятельной работы, развития творческого мышления, умение синтезировать полученные знания и применять их в решении практических задач.

По итогам *зачета с оценкой* выставляется оценка по шкале: «неудовлетворительно», «удовлетворительно», «хорошо», «отлично». Оценка выставляется по данным БРС БФУ им. Канта.

Методические материалы, определяющие процедуры оценивания знаний, умений, навыков и (или) опыта деятельности, характеризующие этапы формирования компетенций

Оценка знаний, умений, навыков, характеризующая этапы формирования компетенций по дисциплине «Профессиональная этика и сервисная деятельность» проводится в форме текущей, рубежной и итоговой аттестации.

Контроль текущей успеваемости обучающихся – текущая аттестация – проводится в ходе семестра с целью определения уровня усвоения обучающимися знаний; формирования у них умений и навыков; своевременного выявления преподавателем недостатков в подготовке студентов и принятия необходимых мер по ее корректировке; совершенствованию методики обучения; организации учебной работы и оказания обучающимся индивидуальной помощи.

К контролю текущей успеваемости относятся проверка знаний, умений и навыков обучающихся:

- на занятиях (опрос, тестирования, ролевая и деловая игра, творческие задания);
- по результатам выполнения индивидуальных заданий (презентация);
- по результатам проверки качества конспектов лекций и иных материалов;
- по результатам отчета обучающихся в ходе индивидуальной консультации преподавателя, проводимой в часы самоподготовки, по имеющимся задолженностям.

Контроль за выполнением студентами каждого вида работ может осуществляться поэтапно и служит основанием для предварительной и рубежной аттестации по дисциплине.

Рубежная аттестация обучающихся проводится преподавателем в целях подведения промежуточных итогов текущей успеваемости студентов, анализа состояния учебной работы, выявления неуспевающих, ликвидации задолженностей.

К рубежному контролю относятся проверка знаний, умений и навыков обучающихся по результатам проведения рубежного контроля уровня усвоения

знаний (с помощью заданий рубежного контроля - оформление конкретных видов документов).

Итоговая аттестация по дисциплине проводится с целью выявления соответствия уровня теоретических знаний, практических умений и навыков по дисциплине.

Зачет с оценкой проводится после завершения изучения дисциплины в объеме рабочей учебной программы. Вопросы предполагают контроль общих методических знаний и умений, способность студентов проиллюстрировать их примерами, индивидуальными материалами, составленными студентами в течение курса.

Форма проведения зачета должна быть доведена до студентов.

Вопросы к зачету:

1. Каковы особенности этики как науки.
2. Характеристика этической проблематики.
3. Характеристика общения как взаимодействия партнеров.
4. Принципы этики деловых отношений.
5. Приветствие, представление, титулирование в деловой сфере.
6. Требования к одежде и внешнему виду делового мужчины.
7. Особенности внешнего облика деловой женщины.
8. Виды профессиональной этики.
9. Понятие корпоративной этики.
10. Механизмы влияния культурных традиций на деловые контакты народов мира.
11. Сравнительный анализ правил делового общения в различных странах.
12. Современная ситуация в России с точки зрения этики делового общения.
13. Варианты развития этики бизнеса в России.
14. Принципы делового общения.
15. Правила делового застолья.
16. Виды деловых приемов.
17. Искусство комплимента.
18. Правила вручения подарков, сувениров.
19. О культуре поведения.
20. Правила поведения разного уровня.
21. Принципы профессионального этикета.
22. Дистанция между партнерами по бизнесу.
23. Понятие и предмет изучения профессиональной этики.
24. Задачи и основные принципы профессиональной этики.
25. Понятие этикета.
26. Определение, задачи, основные категории этики.
27. Этикет письменного делового общения.
28. Правила обмена деловой информацией.
29. Понятие этикета деловых переговоров.
31. Особенности ведения деловых переговоров с представителями разных стран.

32. Манеры руководителя.
33. Манеры подчиненного.
34. Ритуалы и правила употребления алкогольных напитков в деловой среде.

Критерии оценивания ответа студента на зачете

В качестве допуска к итоговому контролю необходимо выполнение следующих условий:

4. работа на лекциях;
5. активная работа на семинаре (выступление с презентацией, решение ситуационных задач, самостоятельное изучение и освещение дополнительных вопросов курса);
6. промежуточное тестирование по отдельным разделам дисциплины должно быть пройдено на положительную оценку.

Итоговой формой контроля знаний, умений и навыков по дисциплине является **экзамен**. Итоговый контроль по дисциплине служит для оценки работы студента в течение семестра и призван выявить уровень, прочность и систематичность полученных им теоретических и практических знаний, приобретения навыков самостоятельной работы, развития творческого мышления, умение синтезировать полученные знания и применять их в решении практических задач.

Вопросы предполагают контроль общих методических знаний и умений, способность студентов проиллюстрировать их примерами, индивидуальными материалами, составленными студентами в течение курса. Каждый студент имеет право воспользоваться лекционными материалами и методическими разработками.

По итогам зачета выставляется оценка по шкале порядка: «отлично», «хорошо», «удовлетворительно», «неудовлетворительно»

Баллы (рейтинговая оценка) Оценка Требования к знаниям

Не менее 85% от максимальной суммы баллов Зачтено а) сумма баллов по тестовым заданиям не должна быть менее 50%; б) в ходе собеседования студент должен продемонстрировать: хорошее знание основной и дополнительной литературы, основных подходов и методов анализа; в) студент подготовил конспекты текстов для самостоятельной работы, работал на практических занятиях, принимал участие в круглом столе по проблеме критериев искусства.

Менее 50% суммы баллов от максимально возможной Не зачтено а) студент набрал по результатам тестирования менее 50% суммы баллов от максимально возможной; б) показал плохие знания по основным вопросам содержания курса;

в) не подготовил конспекты текстов для самостоятельной работы, не работал на практических занятиях, не принимал участие в тренингах.

Методические материалы, определяющие процедуры оценивания знаний, умений и навыков и (или) опыта деятельности, характеризующих этапы формирования компетенций.

Контроль над процессом обучения является непрерывным и многоаспектным. Используются средства контроля качества обученности различных уровней: диагностирующие, текущие, рубежные (промежуточная аттестация).

Диагностирующие средства имеют целью определение начального уровня знаний, умений и навыков, на базе которых формируются компетенции дисциплины. Сформированный уровень знаний студентов определяется на основе индивидуального устного собеседования. На основе входящего контроля корректируются учебно-методические материалы, методы организации аудиторной и самостоятельной работы студентов.

Текущий контроль призван, с одной стороны, определить уровень продвижения студентов в изучении дисциплины и диагностировать затруднения в изучении материала, а с другой – показать эффективность выбранных средств и методов обучения. Формы текущего контроля - тесты, контрольные работы, мониторинг результатов семинарских занятий. Планирование текущего контроля неразрывно связано с планированием аудиторной и самостоятельной работы студентов и играет важную роль в обеспечении компетентностной направленности обучения. Результаты самостоятельной работы студентов проверяются в ходе тестирования, устных собеседований.

Рубежная аттестация обучающихся проводится преподавателем в целях подведения промежуточных итогов текущей успеваемости студентов, анализа состояния учебной работы, выявления неуспевающих и ликвидации задолженностей. К рубежному контролю относятся проверка знаний, умений и навыков обучающихся по результатам проведения рубежного контроля уровня усвоения знаний (с помощью тестирования).

Промежуточная аттестация направлена на определение уровня сформированности компетенций по дисциплине в целом. К форме контроля по дисциплине относится зачет.

Все виды текущего и рубежного контроля осуществляются на практических занятиях. Каждая форма контроля по дисциплине включает в себя теоретические вопросы, позволяющие оценить уровень освоения студентами знаний и практические задания, выявляющие степень сформированности умений и навыков.

Процедура оценивания компетенций обучающихся основана на следующих компонентах:

1. Периодичность проведения оценки.
2. Многоступенчатость: оценка преподавателем, самооценка студента, оценка по результатам обсуждения в группе.
3. Единство используемой технологии для всех студентов, выполнение условий сопоставимости результатов оценивания.
4. Соблюдение последовательности проведения оценки: предусмотрено, что развитие компетенций идет по возрастанию их уровней сложности, а оценочные средства на каждом этапе учитывают это возрастание.

Краткая характеристика процедуры реализации текущего и итогового контроля по дисциплине для оценки компетенций обучающихся представлена в таблице:

№ п/п Наименование оценочного средства Краткая характеристика процедуры оценивания компетенций Представление оценочного средства в фонде

1 Устный опрос. Либо устный опрос проводится в течение семинарского занятия по заранее выданной тематике. Вопросы по темам практических занятий

2 Дискуссия Дискуссия проводится в течение всего семинарского занятия по заранее выданной тематике. Презентация по темам практических занятий

3 Тест Проводится на семинарских занятиях или вне аудитории. Позволяет оценить уровень знаний студентами теоретического материала по дисциплине. Количество вопросов в каждом варианте определяется преподавателем. Отведенное время на подготовку определяет преподаватель. Фонд тестовых заданий на университетском портале тестирования и на образовательной платформе Moodle

4 Зачет Проводятся в заданный срок, согласно графику учебного процесса. При выставлении оценок учитывается уровень приобретенных компетенций студента. Комплект вопросов к зачету, работа на практических занятиях.

в. Типовые контрольные задания или иные материалы, необходимые для оценки результатов освоения образовательной программы в рамках учебной дисциплины

Тематика рефератов, докладов

№ п/п	Наименование темы	Тематика рефератов
1.	Этика как наука и явление духовной культуры	Особенности этики как науки. Характеристика этической проблематики.

		Нравственная ситуация в современном мире.
2.	Понятие профессиональной этики	Этические принципы профессиональной деятельности. Этические нормы профессиональной деятельности.
3	Этика управления	Способы влияния на партнера в профессиональном общении. Управленческая и корпоративная этика в условиях конфликта.
4	Этика работника туристской индустрии	Самоподача в процессе профессионального общения. Способы преодоления коммуникативных барьеров.
5	Этикет как социальное явление	Этические аспекты в туристской деятельности
6	Понятие и требования современного этикета. Этикет делового человека	Проблемы этики бизнеса и делового общения в России. Деловое застолье: этикетные нормы и предписания.
7	Культура одежды делового человека	Стили в одежде.
8	Культура поведения в общественных местах	Этикет приветствий, представлений, прощаний. Телефонный разговор. Культура деловых споров и дискуссий.

Пример тестовых и контрольных заданий

1. Как долго можно держать абонента в режиме ожидания в ситуации делового общения?

- А). Это недопустимо.
- Б). В зависимости от времени, необходимого для поиска информации.
- В) Не более 3 минут
- Г). Не более 1 минуты

2. После какого звонка следует снимать трубку в ситуациях делового общения?

- А) После первого звонка
- Б). После третьего
- В). Сразу.
- Г). После пятого.

3. После какого звонка включается автоответчик в ситуациях делового общения?

- А). После четвертого
- Б). После второго
- В). Не имеет принципиального значения

Г). Все ответы неверны

4. Где следует размещать бейдж?

А). На левой стороне груди

Б). На правой стороне груди

В). На шее

Г). Все ответы неверны

5. Реакция делового человека на комплимент - это:

А). Ответный комментарий с уточнением своей позиции по данному вопросу

Б). Ответный комплимент

В). Благодарность

Г). Молчание

6. Единственный допустимый вид контакта в ситуациях делового общения – это:

А). Рукопожатие

Б). Похлопывание

В). Поцелуй

Г). Все ответы неверны

7. Для соискания работы за рубежом ключевым документом является:

А). CV

Б). Резюме

В). Аппликационное письмо

Г). Все вышеперечисленное

8. Наиболее распространенный формат резюме – это:

А). Комбинированный

Б). Обратный хронологический

В). Функциональный

Г). Изысканный

9. Во время телефонного разговора в кабинет делового человека заходит посетитель. Какова реакция делового человека?

А). Прервать телефонный разговор и обсудить проблему посетителя

Б). Попросить посетителя выйти и завершить разговор

В). Попросить посетителя присесть и завершить разговор

Г). Не следует вести телефонные разговоры в часы приема

- 10. Визитная карточка, на которой не обозначены ФИО сотрудника, называется:**
- А). Корпоративная
 - Б). Визитная карточка для коротких встреч и переговоров
 - В). Бейдж
 - Г). Персональная деловая визитная карточка

Критерии оценивания знаний

Баллы (рейтинговая оценка)	Оценка
Не менее 85% от максимальной суммы баллов	отлично
Не менее 65% суммы баллов от максимально возможной	хорошо
Менее 50% суммы баллов от максимально возможной	удовлетворительно
Менее 40% суммы баллов от максимально возможной	неудовлетворительно

с. Методические материалы, определяющие процедуры оценивания знаний, умений, навыков и (или) опыта деятельности, характеризующие этапы формирования компетенций

Каждая форма контроля по дисциплине включает в себя теоретические вопросы, позволяющие оценить уровень освоения студентами знаний и практические задания, выявляющие степень сформированности умений и навыков.

Процедура оценивания компетенций обучающихся основана на следующих стандартах:

1. Периодичность проведения оценки (на каждом занятии).
2. Многоступенчатость: оценка (как преподавателем, так и студентами группы) и самооценка обучающегося, обсуждение результатов и комплекса мер по устранению недостатков.
3. Единство используемой технологии для всех обучающихся, выполнение условий сопоставимости результатов оценивания.
4. Соблюдение последовательности проведения оценки: предусмотрено, что развитие компетенций идет по возрастанию их уровней сложности, а оценочные средства на каждом этапе учитывают это возрастание.

Текущий и промежуточный контроль знаний, умений и владений обучаемых проводится на практических занятиях в форме опроса студентов в соответствии с темами практических занятий.

№	Критерий	1 балл	0,5 балла	0 баллов
1	Полнота и содержательность	полно и содержательно	недостаточно полно и содержательно	неполно и бессодержательно
2	Аргументированность	аргументы достаточны	аргументы недостаточны	аргументы отсутствуют или не являются аргументами
3	Логичность и последовательность	логично и последовательно	1 – 2 логические ошибки	3 и более логических ошибок
4	Фактологическая точность	фактических ошибок нет	1 – 2 фактические ошибки	3 и более фактических ошибок
5	Корректность выводов и формулировок	корректны	недостаточно корректны	отсутствуют или некорректны

Фонд оценочных средств для проведения промежуточной аттестации обучающихся по дисциплине.

Промежуточная аттестация проводится по тестам и предусматривает четыре градации оценок: «отлично», «хорошо», «удовлетворительно», «неудовлетворительно». Ниже приводится описание критериев оценки по данным градациям:

по тестам

Оценка	Требования к уровню знаний
«отлично»	Не менее 81% правильных ответов от общего количества тестов
«хорошо»	Не менее 61% правильных ответов от общего количества тестов
«удовлетворительно»	Не менее 50% правильных ответов от общего количества тестов
«не удовлетворительно»	Менее 50% правильных ответов от общего количества тестов

Краткая характеристика процедуры реализации текущего и итогового контроля по дисциплине для оценки компетенций обучающихся представлена в таблице:

№ п/п	Наименование оценочного средства	Краткая характеристика процедуры оценивания компетенций	Представление оценочного средства в фонде
1	Реферат (доклад)	Продукт самостоятельной работы обучающегося, представляющий собой краткое изложение в письменном	Темы рефератов (докладов).

		<p>виде полученных результатов теоретического анализа определенной научной (учебно-исследовательской) темы, где автор раскрывает суть исследуемой проблемы, приводит различные точки зрения, а также собственные взгляды на нее.</p> <p>Доклад – продукт самостоятельной работы обучающегося, представляющий собой публичное выступление по представлению полученных результатов решения определенной учебно-исследовательской или научной темы. Тематика рефератов (докладов) выдается на занятии, выбор темы осуществляется студентом самостоятельно. Подготовка осуществляется во внеаудиторное время. Результаты озвучиваются на семинарском занятии, регламент – 5-7 мин. на выступление. В оценивании результатов наравне с преподавателем принимают участие студенты группы.</p>	
2	Устный опрос, дискуссия	Устный опрос по основным терминам может проводиться в начале/конце лекционного или семинарского занятия в течение 15-20 мин. Либо устный опрос проводится в течение всего семинарского занятия по заранее выданной тематике. Выбранный преподавателем студент может отвечать с места либо у доски.	Вопросы по темам/разделам дисциплины.
3	Защита итогового проекта	Проводится во время зачета. Позволяет оценить уровень освоения компетенций по дисциплине (ориентировочный (начальный); деятельностный (основной), контрольно-корректировочный (завершающий)).	Темы итогового проекта.
4.	Экзамен/ зачет по вопросам	Проводятся в заданный срок, согласно графику учебного процесса. При выставлении оценок учитывается уровень приобретенных компетенций студента.	Комплект вопросов к экзамену/зачету, работа на практических занятиях.

5. ПЕРЕЧЕНЬ ОСНОВНОЙ И ДОПОЛНИТЕЛЬНОЙ УЧЕБНОЙ ЛИТЕРАТУРЫ, НЕОБХОДИМОЙ ДЛЯ ОСВОЕНИЯ ДИСЦИПЛИНЫ

5.1. список основной литературы:

1. Матолыгина Н. В. Профессиональная этика и этикет в сфере сервиса [Текст] : учеб. пособие / Н. В. Матолыгина, Л. В. Руглова, 2013. - 160 с. 30

5.2. дополнительная литература:

1. Картушина И. Г. Профессиональная этика и этикет [Текст] : учеб.-метод. пособие / И. Г. Картушина ; рец.: Н. Ю. Булгакова, О. Г. Кузьмина, 2010. - 174, [1] с. 70

2. Трофимов В. К. Деловая этика [Текст] : учебное пособие / В. К. Трофимов, 2018. - 1 on-line, 256 с. ЭУ

3. Иванова Н. С. Сервисная деятельность: сервис и гостиничное хозяйство [Текст] : учеб. пособие / Н. С. Иванова, 2016. - 1 on-line, 232

6. ПЕРЕЧЕНЬ РЕСУРСОВ ИНФОРМАЦИОННО-ТЕЛЕКОММУНИКАЦИОННОЙ СЕТИ «ИНТЕРНЕТ», НЕОБХОДИМЫХ ДЛЯ ОСВОЕНИЯ ДИСЦИПЛИНЫ (МОДУЛЯ)

1. <http://www.asi.ru> - Агентство стратегических инициатив [Электронный ресурс]
2. <http://innovation.gov.ru/map> - рейтинг инновационного развития субъектов РФ [Электронный ресурс]
3. <http://prognoz2030.hse.ru> – третий цикл Долгосрочного прогноза научно-технического развития Российской Федерации до 2030 года [Электронный ресурс]
4. <http://regis.shu.ru> - архив журнала «Региональные исследования» [Электронный ресурс]
5. <http://www.russiatourism.ru> - официальный сайт Федерального агентства по туризму РФ [Электронный ресурс]
6. <http://tourism.gov39.ru> - официальный сайт Министерства по культуре туризму Калининградской области [Электронный ресурс]
7. [http:// park-kosa.ru](http://park-kosa.ru)- официальный сайт Национальный парк "Куршская коса" [Электронный ресурс]
8. [http:// visit-kalininrad.ru](http://visit-kalininrad.ru)- официальный сайт Регионального информационного центра туризма Калининградской области [Электронный ресурс]
9. Официальный сайт электронной газеты «RATANews» - <http://www.rata.ru>
10. Туристическая информационно-поисковая система «Туры-ру»- <http://www.tury.ru>
32. Интернет портал электронной туристической библиотеки «Все о туризме»

<http://www.tourlib.net>

33. <http://kaliningrad.gks.ru>- официальный сайт территориального органа Федеральной службы государственной статистики по Калининградской области

34. <https://e.lanbook.com/>. Официальный сайт электронной библиотеки «Лань».

7. МЕТОДИЧЕСКИЕ УКАЗАНИЯ ДЛЯ ОБУЧАЮЩИХСЯ ПО ОСВОЕНИЮ ДИСЦИПЛИНЫ (МОДУЛЯ)

Этапы деятельности	Содержание деятельности	
	Преподаватель	Студент
Подготовка: определение темы, цели и задач задания	Мотивирует, помогает студенту в постановке коммуникативных задач	Определяет и обсуждает с преподавателем актуальность проблемы; выдвигает совместно с преподавателем гипотезу исследования
Планирование: – определение источников, способов сбора, анализа информации, способов представления результатов; – установление критериев оценки результата и процесса	Корректирует в случае необходимости деятельность студента, предлагает идеи, высказывает предположения	Формулирует задачи и разрабатывает план действий; обсуждает с преподавателем методы исследования
Сбор информации: наблюдение, работа с справочной литературой, учебной, научной и др.	Наблюдает за деятельностью студента, косвенно руководит его исследовательской деятельностью	Собирает и систематизирует информацию по теме
Анализ информации, формулирование выводов	Корректирует деятельность студента, наблюдает, советует	Анализирует собранную информацию
Представление задания	Оценивает результаты, процесс исследования по заранее установленным критериям	Представляет результаты исследования по заданию в форме устного представления презентации
Подведение итогов, рефлексия и оценка	Оценивает усилия, использованные и неиспользованные возможности, творческий подход студента.	Участствует в коллективном обсуждении, определяет возможности для продолжения исследования

Целями освоения дисциплины являются: развитие навыков формирования регионального туристского продукта на основе существующих инновационных технологий развития внутреннего туризма, приобретение студентами навыков принятия оперативных управленческих решений, способности к системному и сравнительному анализу при формировании туристских программ, относящихся к разным видам внутреннего туризма.

Теоретические занятия проводятся в форме лекций. Практические занятия проводятся в формах – групповое и индивидуальное решение задач по темам курса.

По дисциплине осуществляется текущий, промежуточный и итоговый контроль в форме экзамена.

Методические рекомендации по работе над конспектом лекций во время и после проведения лекции

В ходе лекционных занятий обучающимся рекомендуется выполнять следующие действия. Вести конспектирование учебного материала. Обращать внимание на определения, формулировки научных выводов и практические по вопросам применения современных технологий развития внутреннего туризма. Задавать преподавателю уточняющие вопросы с целью уяснения теоретических положений, разрешения спорных ситуаций.

В процессе лекции от студентов требуется не только ведение соответствующих записей, но и установка на активное слушание, «думанье», запоминание и воспроизведение изучаемого материала, актуализация полученных ранее знаний, умений и навыков.

Обязательным условием успешного освоения теоретической части дисциплины является самостоятельная работа с текстом лекции: чтение, запоминание, работа с примерами, составление собственных примеров, выполнение заданий по материалам, розданным преподавателем. Это следует делать как после каждой лекции, так и перед следующей лекцией и обязательно – в процессе подготовки к практическим занятиям.

Контроль качества усвоения материала может осуществляться как на лекциях, так и на практических занятиях. Работа над курсом в целом в течение семестра существенно влияет на успешность сдачи зачета.

Подготовка к практическим занятиям

При подготовке к практическим занятиям студент должен изучить теоретический материал по теме занятия, освоить основные понятия. В течение занятия студент совместно с преподавателем решает кейсы, выполнение которых зачитывается как текущая работа студента.

Рекомендации по составлению презентации

1. Использование визуальных эффектов презентации:
 - 1) добавляет ясности и яркости выступлению;
 - 2) помогает слушателям легче воспринимать информацию;
 - 3) производит более сильное впечатление на аудиторию и вызывает больший интерес к выступлению;
 - 4) увеличивает доверие к говорящему.
2. Планирование презентации:
 - 1) продумайте выступление заранее;
 - 2) определите, что необходимо проиллюстрировать с помощью PowerPoint: формулировки закономерностей, графики, таблицы, диаграммы, фактологический материал и т.д.;

3) напишите краткий тезисный конспект, которым можно использовать, демонстрируя слайды;

4) прорепетируйте заранее выступление с использованием презентации.

3. Использование цветовых эффектов:

1) используйте светлый текст на темном фоне;

2) используйте ограниченное количество цветов (2 - 3);

3) используйте один цвет для заголовков и другой цвет для текста;

4) используйте цвета постоянно;

5) избегайте кислотных цветов.

4. Использование пространства:

1) не пытайтесь поместить много материала на один слайд;

2) старайтесь ограничиться в каждом слайде шестью линиями текста;

5. Использование шрифта:

1) используйте шрифты, которые хорошо читаются (предпочтителен Times New Roman);

2) избегайте декоративных шрифтов;

3) не пишите весь текст БОЛЬШИМИ БУКВАМИ;

4) используйте ограниченное количество шрифтов (2 - 3);

5) используйте постоянно один размер шрифта для заголовка, подзаголовка, текста и т.д.;

6) используйте достаточно большой размер шрифта, чтобы его было ясно видно с экрана: 44 кегль для заголовков и 32 кегль для текста.

6. Использование анимации:

1) анимация позволяет манипулировать текстом и придает движение статичному материалу;

2) используйте анимацию с осторожностью, поскольку она может не совпадать с содержанием выступления.

7. Во время выступления:

1) выступление не должно быть простым чтением с экрана, оно должно дополнять и раскрывать ключевые моменты, представленные на слайдах;

2) поддерживайте зрительный контакт с аудиторией, когда показываете очередной слайд, используйте богатство интонаций;

3) не говорите, отвернувшись к экрану;

4) не закрывайте экран своим телом;

5) будьте готовы выступать без презентации в случае технических неполадок: распечатайте слайды в нужном количестве экземпляров.

Результаты самостоятельной работы должны быть оформлены надлежащим образом, не должны содержать ошибок. Результаты должны быть предъявлены на экзамене в бумажной и электронной форме.

Подготовка к контрольным мероприятиям.

Промежуточный контроль знаний осуществляется в форме устных экспресс – опросов, письменных тестовых опросов по блокам тем, письменных контрольных работ, выполняемых на занятии. При подготовке к устному экспресс – опросу, письменному тестовому опросу, письменной контрольной работе студент должен освоить теоретический материал по соответствующему разделу, используя конспекты лекций и материал базового учебника.

При подготовке к тестовым опросам студенты должны освоить теоретический материал по блокам тем, выносимых на этот опрос.

При подготовке к аудиторным контрольным работам студентам необходимо повторить материал практических занятий по отмеченным преподавателям темам, а также повторить теоретический материал по данным темам.

Самостоятельная работа

Самостоятельная работа является неотъемлемой частью изучения дисциплины, служит для более глубокого и детального осмысления предмета, освоения большего количества материала по изучаемым вопросам.

С этой целью слушателям программы рекомендуется самостоятельное изучение литературы, в качестве закрепления полученных знаний следует ответить на нижеперечисленные вопросы.

Аудиторные и самостоятельные формы учебной работы студента имеют своей целью приобретение системы знаний. Используя лекционный материал, доступный учебник или учебное пособие, дополнительную литературу, проявляя творческий подход, студент готовится к практическим занятиям. Студент понимает, что самостоятельное владение знаниями является главным определяющим.

Учебник или учебное пособие целесообразно изучать последовательно. По завершению работы над учебником, должна быть ясность в том, какие темы, вопросы учебного курса изучили, а какие предстоит изучить по другим источникам.

Самостоятельная учебная работа студента (СРС) – род деятельности, который включает в себя поиск источников познания, средств осуществления и результаты познавательной деятельности, проводимой без помощи преподавателя.

Самостоятельная работа студентов является важным видом учебной деятельности студентов, и становится весьма актуальной, так как самообразование сегодня направлено на повышение личного статуса в обществе, приобретение дополнительных знаний, которые в будущей профессиональной деятельности формируют знания, умения и навыки компетентного специалиста и предполагает:

- наличие положительной мотивационной активности;
- проявление значительных волевых усилий;
- достижение высокого уровня интеллектуального развития;
- достижение высокой самостоятельности;
- наличие адекватного уровня самооценки.

8. ПЕРЕЧЕНЬ ИНФОРМАЦИОННЫХ ТЕХНОЛОГИЙ, ИСПОЛЬЗУЕМЫХ ПРИ ОСУЩЕСТВЛЕНИИ ОБРАЗОВАТЕЛЬНОГО ПРОЦЕССА ПО ДИСЦИПЛИНЕ (МОДУЛЮ)

При осуществлении образовательного процесса по дисциплине используются следующие информационные технологии:

Электронные учебники, находящиеся в читальном зале института рекреации, туризма и физической культуры, учебно-методические комплексы и презентации, размещенные на портале <https://lms-2.kantiana.ru>

Портал тестирования для проверки знаний студентов

Электронные словари, базы данных, поисковые и справочные системы

Информационные технологии используются с помощью следующего программного обеспечения и информационных справочных систем:

Прикладное программное обеспечение – пакет MS Office

Информационно- телекоммуникационная сеть «Интернет»

Электронная образовательная платформа БФУ им. И.Канта <https://lms-2.kantiana.ru>

Портал тестирования БФУ им. И.Канта <https://pt.kantiana.ru>

Электронно-библиотечная система «Университетская библиотека онлайн»
<https://biblioclub.ru>

Информационно-правовой портал ГАРАНТ.РУ <https://garant.ru>

Справочно-правовая система КонсультантПлюс <https://consultant.ru>

Научная электронная библиотека диссертаций <http://www.dissertCat.ru>

Библиотека информационно-образовательного портала «Гуманитарные науки»
<http://auditorium.ru/aud/about/index.php>

Электронная полнотекстовая библиотека Ихтика <http://ihtik.lib.ru/>

Российская государственная библиотека - <http://rsl.ru>

Научная электронная библиотека - <http://elibrary.ru/>

9. ОПИСАНИЕ МАТЕРИАЛЬНО-ТЕХНИЧЕСКОЙ БАЗЫ, НЕОБХОДИМОЙ ДЛЯ ОСУЩЕСТВЛЕНИЯ ОБРАЗОВАТЕЛЬНОГО ПРОЦЕССА ПО ДИСЦИПЛИНЕ

Библиотека Университета обеспечена в полном объеме учебной, методической и

Материально-техническое обеспечение учебного процесса соответствует действующим санитарно-техническим нормам и позволяет обеспечить проведение всех видов лабораторной, практической, дисциплинарной и междисциплинарной подготовки и научно-исследовательской работы студентов, предусмотренных учебным планом по направлению.

Лекционные и практические занятия проводятся в учебных аудиториях, расположенных в корпусе № 28 на ул. Горького, 23. Аудитории для лекционных занятий на 60-90 посадочных мест (№ 111, 311, 408, 409) оснащены мультимедийными проекторами CANON LV-8235 и компьютерами MSI AE222G. Аудитории для лекционных и практических занятий на 20-50 посадочных мест (№ 112, 204, 205, 315, 405, 406, 407, 410, 411, 414, 415) оборудованы компьютерами MSI AE222G и плазменными панелями LCD LG 50LB561V и LCD LG 60LB561V.

В аудиториях для проведения занятий по иностранному языку (№ 401 и 403) для демонстрации видеоматериалов и воспроизведения аудиоматериалов установлены компьютеры MSI AE222G, плазменные панели LCD LG 50LB561V и акустическая система Microlab SOLO 6C.

При проведении практических и лабораторных занятий используются компьютерные классы, расположенные в корпусе № 28 на ул. Горького, 23:

- ауд. № 208, оборудованная компьютерами MSI AE222G (26 шт.) и плазменной панелью LCD LG 60LB561V (1 шт.);

- ауд. № 209, оборудованная компьютерами MSI AE2281G (14 шт.) и плазменной панелью LCD LG 60LB561V (1 шт.);

• ауд. № 210, оборудованная компьютерами MSI AE222G (10 шт.) и плазменной панелью LCD LG 50LB561V (1 шт.)

Для проведения бизнес-тренингов и деловых игр используется аудитория № 313, оснащенная компьютером MSI AE222G, плазменной панелью LCD LG 60LB561V и флипчотом. Для проведения круглых столов, научно-исследовательских семинаров, бизнес-игр используется аудитория № 310, оборудованная компьютером MSI AE222G, плазменной панелью LCD LG 60LB561V, флипчотом, акустической системой Microlab SOLO 6C и ноутбуками Fujitsu LIFEBOOK (16 шт.).

Все компьютеры объединены в общеуниверситетскую локальную сеть, подключены к сети Internet, оснащены офисными программами (MS Word, MS Excel, MS Power Point, MS Access, MS Project) и другими образовательными технологиями, которые применяются в ведущих образовательных учреждениях. Компьютеры в компьютерных классах оснащены следующими лицензионными прикладными программами: SPSS Statistica, Statistica, 1 С Предприятие, MatLab R 2010 B, Quick Sales.

В институте действует Многофункциональный центр информационного обслуживания читателей (МФЦ) - основное звено библиотечной системы. В МФЦ имеется возможность работать как с традиционными (книжные коллекции, периодика), так и с новейшими научными ресурсами - электронными книгами, полнотекстовыми, реферативными и наукометрическими базами данных в сети Интернет, хранилищами аудио- и видеоконтента. Рабочие места читателей оборудованы стационарными компьютерами с доступом в Интернет.

Номер учебной аудитории	Перечень основного оборудования	Адрес (местоположение) учебных аудиторий
405	Плазменная панель LG с разрешением высокой четкости, компьютер (моноблок) MSI с возможностью выхода в сеть Интернет	Учебный корпус № 28 Ул. Горького, 23

**МИНИСТЕРСТВО НАУКИ И ВЫСШЕГО ОБРАЗОВАНИЯ
РОССИЙСКОЙ ФЕДЕРАЦИИ**

**БАЛТИЙСКИЙ ФЕДЕРАЛЬНЫЙ УНИВЕРСИТЕТ ИМЕНИ
ИММАНУИЛА КАНТА**

ИНСТИТУТ ЭКОНОМИКИ, УПРАВЛЕНИЯ И ТУРИЗМА

«УТВЕРЖДАЮ»

Директор ИЭУиТ

 В. В. Алтунина

«31» марта 2021 г.



«СОГЛАСОВАНО»

заведующая кафедрой СКСиТ

 Л. В. Семенова

«31» марта 2021 г.

Рабочая программа учебной дисциплины

**«ПСИХОДИАГНОСТИКА И ПСИХОЛОГИЧЕСКИЙ
ПРАКТИКУМ»**

для студентов **2 курса**

направление подготовки **Туризм**

профиль подготовки **Международный и национальный
туризм**

Квалификация (профиль) выпускника **бакалавр**

**Калининград
2021**

Содержание рабочей программы

1. Пояснительная записка	4
2. Трудоемкость дисциплины и ее содержание, структурированное по разделам	5
3. Перечень учебно-методического обеспечения для самостоятельной работы обучающихся по дисциплине	14
4. Фонд оценочных средств для проведения промежуточной аттестации обучающихся по дисциплине	14
5. Перечень основной и дополнительной учебной литературы, необходимой для освоения дисциплины	16
6. Методические указания для обучающихся по освоению дисциплины	17
7. Перечень ресурсов информационно-телекоммуникационной сети «Интернет», необходимых для освоения дисциплины (только то что, используется при освоении дисциплины)	18
8. Перечень информационных технологий, используемых при осуществлении образовательного процесса по дисциплине	18
9. Описание материально-технической базы, необходимой для осуществления образовательного процесса по дисциплине	18

1. ПОЯСНИТЕЛЬНАЯ ЗАПИСКА

Наименование дисциплины

Психодиагностика и психологический практикум

Цель освоения дисциплины:

формирование и развитие психологической культуры студентов, закрепление на практике имеющиеся знания по общей психологии, создание необходимых предпосылок для теоретического понимания и практического применения основных вопросов требующихся для успешной деятельности будущих специалистов в сфере туризма..

Задачи изучения дисциплины:

- раскрыть основные вопросы психологической диагностики;
- помочь студентам овладеть методами психодиагностического исследования, а также методиками диагностики, прогнозирования и проектирования;
- способствовать развитию потенциала студентов и стимулировать их к рациональному использованию полученных психологических знаний в профессиональной деятельности при общении с другими людьми.

Перечень планируемых результатов обучения по дисциплине, соотнесенных с планируемыми результатами освоения образовательной программы

ПКС-8 Способен в соответствии с принципами сервиса, нормами поведения и стандартами обслуживания, осуществлять эффективные коммуникации с клиентами и поставщиками услуг	Знать: поведенческую диагностику вербальных и невербальных средств общения;
	Уметь: применять усвоенные знания в реальных жизненных ситуациях, в общении с другими, повышая, таким образом, коммуникативную компетентность.
	Владеть: основами составления социально – психологического паспорта личности потребителя;
ПКС-7 Способен осуществлять внутренние и внешние профессиональные коммуникации, обеспечивающие нравственный характер взаимоотношений субъектов туристско-рекреационной деятельности	Знать: приемы изучения личности потребителя: первое впечатление, эмпатия, общительность.
	Уметь: выделять главные психологические особенности потребителя – партнера по общению;
	Владеть: навыками применения методов психологической диагностики в практической деятельности;

Место дисциплины в структуре ООП: блок практико-ориентированный / научно-ориентированный, относится к обязательной части, которая формируется участниками образовательных отношений основной образовательной программы направления подготовки 43.03.02 «Туризм».

Объем дисциплин в зачетных единицах с указанием количества академических часов, выделенных на контактную работу обучающихся с преподавателем (по видам учебных занятий) и на самостоятельную работу обучающихся

курс	количество зачетных единиц/объем часов		контактная работа обучающихся				часы на итоговый контроль	Форма контроля
			лекц.	практ.	КСР	самост.		
Очная форма обучения								
3	4	144	24	48	12	59,75	0,25	зачет
Заочная форма обучения								
4	5	180	8	12		155,75	0,25	зачет

2. ТРУДОЕМКОСТЬ ДИСЦИПЛИНЫ И ЕЕ СОДЕРЖАНИЕ, СТРУКТУРИРОВАННОЕ ПО РАЗДЕЛАМ

Тематический план (очная форма обучения)

Темы	Количество часов				
	Всего аудиторных	Аудиторные занятия			Самостоят. работа
		в том числе			
		Лекции	Практ. занятия	КСР	
Тема 1. Предмет и задачи, методы, история психодиагностики	5	2	2	1	4
Тема 2. Психодиагностика когнитивных процессов	8	2	5	1	6
Тема 3. Психодиагностика черт личности и личностных типов	6	2	4	1	6
Тема 4. Психодиагностика психических состояний	7	2	4	1	5,75
Тема 5. Психодиагностика сознания, самосознания и саморегуляции	7	2	4	1	6
Тема 6. Психодиагностика мотивационной сферы	7	2	4	1	6
Тема 7. Психодиагностика межличностных отношений	9	2	6	1	5
Тема 8. Практикум по коммуникативной стороне общения	8	2	5	1	5
Тема 9. Практикум по перцептивной стороне общения	7	2	4	1	4
Тема 10. Практикум по интерактивной стороне общения	7	2	4	1	4
Тема 11. Практикум по психологии	5	2	2	1	4

манипуляции					
Тема 12. Поведение в процессе взаимодействия специалиста по туризму с потребителем услуг. Психологический портрет.	7	2	4	1	4
Иная контактная работа	0,25				
Итого	84,25	24	48	12	59,75
Зачет	144				
	4 ЗЕ*				

Тематический план (заочная форма обучения) – 7 семестр 4 курс

Темы	Количество часов				
	Аудиторные занятия				Самостоят. работа
	Всего аудиторных	в том числе			
		Лекции	Практ. занятия	КСР	
Тема 1. Предмет и задачи, методы, история психодиагностики	1,5	0,5	1		4
Тема 2. Психодиагностика когнитивных процессов	2	1	1		15
Тема 3. Психодиагностика черт личности и личностных типов	2	1	1		15
Тема 4. Психодиагностика психических состояний	2	1	1		15,75
Тема 5. Психодиагностика сознания, самосознания и саморегуляции	1,5	0,5	1		15
Тема 6. Психодиагностика мотивационной сферы	1,5	0,5	1		14
Тема 7. Психодиагностика межличностных отношений	2	1	1		13
Тема 8. Практикум по коммуникативной стороне общения	1,5	0,5	1		12
Тема 9. Практикум по перцептивной стороне общения	1,5	0,5	1		13
Тема 10. Практикум по интерактивной стороне общения	1,5	0,5	1		13
Тема 11. Практикум по психологии манипуляции	1,5	0,5	1		13
Тема 12. Поведение в процессе взаимодействия специалиста по туризму с потребителем услуг. Психологический портрет.	1,5	0,5	1		13
Иная контактная работа	0,25				
Итого	20,25	8	12		155,75
Зачет	180				

Содержание основных разделов курса

Наименование темы	Основные понятия (категории) и проблемы, рассматриваемые в теме
Тема 1. Предмет и задачи, методы, история психодиагностики	Социальная и практическая значимость психодиагностики. Общее представление о психодиагностике. Предмет и задачи психодиагностики. Многоаспектность психологической диагностики. Методологические основы и принципы психодиагностики. Зарождение научной психологической диагностики.
Тема 2. Психодиагностика когнитивных процессов. Психодиагностика способностей.	Диагностика сенсорно-перцептивных свойств: диагностика восприятия формы, пространства, движения, цвета, времени, слуховое восприятие, восприятие текста, зрительная работоспособность. Психомоторные тесты. Диагностика внимания: диагностика устойчивости, концентрации, распределения, переключение, избирательности внимания. Диагностика памяти: диагностика произвольного запоминания, кратковременной и оперативной памяти, образной и смысловой памяти, словесно-логической памяти, долговременной памяти. Диагностика мышления. Диагностика интеллекта, общих и специальных способностей. Классификация способностей. Диагностика креативности. Диагностика достижений. Подходы к определению интеллекта. Модели интеллекта Ч. Спирмена, Л. Терстоуна, Г. Айзенка, Р. Кеттелла, Р. Стернберга.
Тема 3. Психодиагностика черт личности и личностных типов	Личностные черты и личностные типы. Понятие личностной черты: темперамент, характер, ситуативно-рефлексивные черты, личностные конструкты. Диагностика свойств нервной системы и темперамента. Аппаратурные методики диагностики свойств нервной системы, теппинг-тест. Опросник Я. Стреляу, тест М. Русалова. Диагностика характера: тест-опросник 16 PF Р. Кеттелла, «Большая пятерка», Личностные типы: типологии Кречмера, Шелдона, Г. Айзенка, К. Леонгарда, А. Е. Личко, ММРІ, Л. Н. Собчик, личностная типология Майерс-Бригс.
Тема 4. Психодиагностика психических состояний	Психодиагностика функциональных состояний. Понятия работоспособности и утомления. Напряженность. Стресс. Физиологические методы тестирования. Психологические методы тестирования: методы объективной и субъективной оценки. Опросник САН. Шкала самооценки личностной тревожности Д. Тейлора. Шкала оценки уровня реактивной и личностной тревожности Ч. Спилбергера. Дифференциальная диагностика депрессивных состояний. Опросник депрессивности Бека. Определение стрессоустойчивости и социальной адаптации. Диагностика уровня эмоционального «выгорания». Оценка эмоционального состояния.

<p>Тема 5. Психодиагностика сознания, самосознания и саморегуляции</p>	<p>Диагностика индивидуального сознания и самосознания. Понятие Я-концепции. Стратегии самопрезентации. Стандартизованные самоотчеты. Психосемантические методы. Тест личностных конструктов Дж. Келли. Нестандартизованные самоотчеты. Тест М. Кунаи и Т. МакПартленда. Диагностика самоотношения. Тест МИС С. Панталева. Проективные техники: рисунок человека К. Махвер. Исследование самооценки. Диагностика ценностных ориентаций. ЦО Рокича, опросник Ш. Шварца. Диагностика саморегуляции. Опросник волевого самоконтроля.</p>
<p>Тема 6. Психодиагностика мотивационной сферы</p>	<p>Мотив и мотивация, потребности. Личностные опросники для измерения мотивов. «Список личностных предпочтений» А. Эдвардса. Методика мотивационной индукции Ж. Ньютона. Измерение мотивации достижений. Опросники для измерения потребности в достижении А. Мехрабиана. Возможности проективных методов для выявления мотивации. ТАТ Г. Мюррея, тест Д. МакКлеланда и Дж. Аткинсона. ТЮФ.</p>
<p>Тема 7. Психодиагностика межличностных отношений</p>	<p>Систематика методик диагностики межличностных отношений. Диагностика межличностных отношений на основе субъективных предпочтений. Общая характеристика методик косвенной оценки межличностных отношений. Методики наблюдения и экспертной оценки характера межличностных отношений. Методики исследования субъективного отражения межличностных отношений. Методики Т. Лири, ДМОЛ. Н. Собчик, FIRO-B У. Шутца, ОМО А. Рукавишниковой. Тесты Томаса, Белбина. Социометрия.</p>
<p>Тема 8. Практикум по коммуникативной стороне общения</p>	<p>Значение общения для развития индивида и развития общества: историческое развитие форм общения и развитие общения в онтогенезе. Понятия «общение» в отечественной психологии. Основные средства невербальной коммуникации и ее функции. Оптикокинестическая система знаков (жесты, мимика, пантомима) и ее культурная обусловленность. Пара- и экстралингвистическая система (интонация и невербальные включения) и ее значение для придания выразительности речи. Пространственно-временная система (организация пространства и времени коммуникативного процесса); хронотопы. Визуальный контакт (контакт глазами) и его роль в коммуникативном процессе. Коммуникативные барьеры и способы их преодоления. Понятие коммуникативной компетентности и возможности ее развития. Проблема толерантности в диалоге. Связь коммуникативной стороны общения с совместной деятельностью — проблема коммуникативных ситуаций. Роль общения в туризме.</p>
<p>Тема 9. Практикум по перцептивной стороне общения</p>	<p>Перцептивная сторона общения: межличностное восприятие в структуре совместной деятельности и общения, формы межличностного восприятия. Восприятие другого человека как воздействие на его поведение. Понятие «социальной перцепции» (Дж. Брунер). Роль межличностного восприятия в</p>

	<p>процессе общения. Взаимное восприятие и познание как основа установления взаимопонимания партнеров. Механизмы межличностного восприятия (идентификация, рефлексия); роль эмпатии в этих процессах. Интерпретация причин поведения другого человека — феномен каузальной атрибуции. Структура атрибутивного процесса; виды атрибуции (Г. Келли); атрибуция ответственности; место атрибуции в межличностном восприятии. Эмоциональная сторона межличностного восприятия — феномен аттракции. Практические средства повышения точности межличностного восприятия — использование специальных программ социально-психологического тренинга. Задачи повышения перцептивной компетентности партнеров по общению в различных сферах практической деятельности. Интерактивная сторона общения: общение как взаимодействие, виды взаимодействия, социально-психологический аспект сотрудничества. Кооперация, конкуренция, социально-психологический аспект конфликт. Социальные роли. Практические проблемы оптимизации общения.</p>
<p>Тема 10. Практикум по интерактивной стороне общения</p>	<p>Проблема взаимодействия (интеракции) в психологии. «Обмен действиями» как важнейшее условие совместной деятельности. Психологическое содержание взаимного обмена действиями. Проблема самоподачи и обратной связи. Типы взаимодействия: кооперация и конкуренция. Психологическое содержание кооперации. Формы и уровни конкурентного взаимодействия; продуктивная конкуренция. Психологическое содержание переговорного процесса и достижения компромисса.</p>
<p>Тема 11. Практикум по психологии манипуляции</p>	<p>Понятие манипулирования. Цели и задачи манипулятора. Виды манипуляторов. Причины и цели манипулирования. Приемы манипуляционного воздействия. Приемы противостоянию манипулированию. Манипулирование сознанием в сфере гостеприимства.</p>
<p>Тема 12. Поведение в процессе взаимодействия специалиста по туризму с потребителем услуг. Составление социально-психологического паспорта личности потребителя.</p>	<p>Психодиагностика в оценке персонала. Понятие о профессионально важных качествах менеджера. Типы личности и поведения и их значение для профессии менеджера. Типология личности и выбор профессии. Диагностика уровня субъективного контроля (УСК). Уровень мотивации стремления к успеху и избегания неудач. Готовность к риску. Диагностика специальных свойств, непосредственно связанных с деятельностью менеджера. Экспресс-диагностика свойств нервной системы по психомоторным показателям (теппинг-тест). Экстраверсия — интроверсия. Экспресс-диагностика темперамента по особенностям речи. Диагностика особенностей мыслительной сферы. Игровая проба уровня креативности. Диагностика организованности и общительности личности.</p> <p>О потребителе и его потребностях. Общие принципы анализа невербального поведения потребителя. Психодиагностика в оценке потребителя. Определение эмоциональных состояний и прогноз поведения человека по комплексам невербальных признаков.</p>

3. ПЕРЕЧЕНЬ УЧЕБНО-МЕТОДИЧЕСКОГО ОБЕСПЕЧЕНИЯ ДЛЯ САМОСТОЯТЕЛЬНОЙ РАБОТЫ ОБУЧАЮЩИХСЯ ПО ДИСЦИПЛИНЕ «ОСНОВЫ ПСИХОЛОГИИ И ИНТЕРКУЛЬТУРНОЙ АДАПТАЦИИ»

В структуре самостоятельной работы предусмотрены: подготовка презентаций по темам курса, выполнение практических и самостоятельных заданий.

Тематика практических занятий

Наименование темы	Содержание темы занятия
Тема 1. Предмет и задачи, методы, история психодиагностики	<ol style="list-style-type: none"> 1. Дефиниция понятия «психодиагностика». 2. Кто первым ввел понятие «психодиагностика»? 3. Назовите основные методы психодиагностики. 4. Появление первых методов психодиагностики. 5. Развитие методов психодиагностики в XIX и XX вв. 6. Кризис психологии на рубеже XIX и XX вв. и новые требования, предъявляемые к качеству психодиагностических методов. 7. Принципы психодиагностики.
Тема 2. Психодиагностика когнитивных процессов. Психодиагностика способностей.	<ol style="list-style-type: none"> 1. Дайте определение способности. 2. Чем отличаются понятия умственное развитие, интеллект и способность к обучению? 3. Какие существуют виды способностей? 4. Что такое интеллект? 5. Перечислите основные модели структуры интеллекта. <p>Провести методики диагностики и проинтерпретировать полученные результаты:</p> <ol style="list-style-type: none"> 1. Прогрессивные матрицы Дж.Равена. 2. Интеллектуальный тест (КОТ) Вандерлика. 3. Тест интеллекта Айзенка. 4. Культурно-независимый тест интеллекта Р. Кеттелла.
Тема 3. Психодиагностика черт личности и личностных типов	<ol style="list-style-type: none"> 1. Что такое черта личности? 2. Что такое тип личности? 3. В чем заключается разница между теориями черт и типов? 4. Какие факторы входят в «Большую пятерку»? <p>Провести методики диагностики и проинтерпретировать полученные результаты:</p> <ol style="list-style-type: none"> 1. Опросник Стреляу (определение типа темперамента). 2. Характерологические акцентуации личности инервно-психическая неустойчивость — ХАЛ-НПН (Шпаченко Д.И). 3. Многоуровневый личностный опросник. 4. "Адаптивность" — МЛО-АМ (Маклаков А.Г., Чермянин С.В.). 5. Метод аутоидентификации и идентификации по словесным характерологическим портретам (Э.Г. Эйдемиллер).

	<p>6. Рисуночный тест Вартегга. 7. Методика "Жизненное предназначение" (О.И.Мотков). 8. Методика "Психологическая культура личности» (О.И.Мотков). 11. Методика «Тип поведенческой активности» (Л.И. Вассермана и Н.В. Гуменюка). 12. Опросник Кейрси.</p>
<p>Тема 4. Психодиагностика психических состояний</p>	<p>1. Дайте определение психического состояния. 2. Чем отличаются друг от друга «непрерывный» и «дискретный» подходы в описании состояний? 3. Перечислите особенности диагностики функционального состояния человека. 4. Перечислите особенности диагностики эмоционального состояния человека.</p>
<p>Тема 5. Психодиагностика сознания, самосознания и саморегуляции</p>	<p>1. Что такое самосознание? 2. Перечислите элементы структуры самосознания. 3. Каково влияние стратегии самоподачи на результаты диагностики самосознания? 4. Дайте характеристику ценностных ориентаций личности. 5. Сравните между собой различные методы исследования самосознания. 6. Что такое саморегуляция? 7. Какую роль в прогнозировании социальной активности человека играет личностная саморегуляция? 8. В чем заключается сложность исследования сферы саморегуляции человека? 9. Перечислите методики изучения регуляторной активности человека.</p> <p>Провести методики диагностики и проинтерпретировать полученные результаты: 1. Опросник самоотношения В.В.Столина и С.Р.Пантелеева (ОСО) 2. Методика исследования самоотношения С.Р. Пантелеева (МИС). 3. Методика Q-сортировка В.Стефенсона. 4. Семантический дифференциал Ч.Осгуда. 5. Методика диагностики уровня самооценки (С.А. Будасси). 6. Изучение уровня притязаний личности (методика Ф. Хоппе; методика В.К. Гербачевского; 7. Моторная проба К. Шварцландера). 8. Методика косвенного измерения системы. 9. Самооценок (КИСС) Федотовой Е.О.</p>
<p>Тема 6. Психодиагностика мотивационной сферы</p>	<p>1. Что такое мотив, мотивация? 2. Как соотносятся между собой мотивы и потребности? 3. Какие существуют индикаторы мотивации? 4. Перечислите трудности диагностики мотивационной сферы человека. 5. Достоинства и недостатки методик диагностики мотивации.</p> <p>Провести методики диагностики и проинтерпретировать полученные результаты:</p>

	<ol style="list-style-type: none"> 1. Опросник диагностики мотивации достижения и избегания неудач А. Мехрабиана. 2. «Диагностика мотивационной структуры личности» В.Э.Мильмана. 3. Мотивация личности к успеху Т.Эллерса. 4. Мотивация к избеганию неудач Т.Эллерса. 5. Методика «Изучение мотивов учебной деятельности студентов» А.А.Реана и В.А.Якунина. 6. Методика «Мотивация обучения в вузе» Т.И.Ильиной. 7. Мотивационный личностный опросник — МЛО (Кулагин Б.В.). 8. Методика "Базовые стремления" О.И. Мотков.
<p>Тема 7. Психодиагностика межличностных отношений</p>	<ol style="list-style-type: none"> 1. Что такое межличностные отношения? 2. Сопоставьте различные методы диагностики межличностных отношений. 3. В чем смысл приема «рефлексивной имитации»? 4. В чем заключаются преимущества совместного выполнения заданий при диагностике межличностных отношений? <p>Провести методики диагностики и проинтерпретировать полученные результаты:</p> <ol style="list-style-type: none"> 1. Методика диагностики межличностных отношений Т.Лири. 2. Тест А. Ассингера (оценка агрессивности в отношениях). 3. Методика диагностики уровня социальной фрустрированности Л. И. Вассермана (модификация В. В. Бойко). 4. Тест "Коммуникативные и организаторские склонности" (КОС). 5. Оценка уровня общительности – методика Ряховского. 6. Индекс групповой сплоченности Сишора. 7. Методика определения степени ценностноориентационного единства группы (ЦОЕ). 8. Тест-диагностика лидерских качеств «Колесо лидера». 9. Оценка микроклимата студенческой группы как коллектива (В. М. Завьялова).
<p>Тема 8. Практикум по коммуникативной стороне общения</p>	<p>Речевые средства общения. Типы речи. Взаимосвязь интонации и эмоций. Проявление эмоций как средство вербального общения. Методы диагностики речи. Некоторые «автоматизированные», привычные движения как источник психологической информации Традиции языка жестов и наиболее распространенные значащие жесты.</p>
<p>Тема 9. Практикум по перцептивной стороне общения</p>	<p>Приемы изучения личности потребителя: первое впечатление, экспетация, эмпатия, общительность.</p> <p>Тест Руки (описание жеста руки, предсказание открытого агрессивного поведения) (Б. Брайклин, З. Пиотровский, Э. Вагнер)</p>
<p>Тема 10. Практикум по интерактивной стороне общения</p>	<ol style="list-style-type: none"> 1. Общение как взаимодействие, виды взаимодействия. 2. Социально-психологический аспект сотрудничества. 3. Кооперация, конкуренция, социально-психологический аспект конфликт.

	4. Социальные роли. 5. Практические проблемы оптимизации общения.
Тема 11. Практикум по психологии манипуляции	Подходы к пониманию термина «манипуляция» в отечественной и зарубежной психологии. Мишени и механизмы манипуляции. Эксплуатация человеческих слабостей: неудовлетворенных и тайных желаний, иррациональных установок и внутриличностных конфликтов. Двухвекторная направленность манипулятивного воздействия. Техники манипулирования: отвлечение внимания; нога в дверях; от дома к дому; подмена ценностей и понятий с помощью сознательного искажения и перетасовки (перевирания) фактов.
Тема 12. Поведение в процессе взаимодействия специалиста по туризму с потребителем услуг. Составление социально-психологического паспорта личности потребителя.	1. Что такое психологический диагноз? 2. Из каких элементов состоит диагностическое заключение? 3. Каковы особенности предоставления диагностической информации в ситуации клиента и экспертизы? 4. Каким образом личностные особенности клиента влияют на стиль заключения? 5. Каким образом на стиль заключения влияют индивидуальные особенности психодиагноста? 6. Сравните различные стили заключений: для специалиста-психолога, для специалиста-непсихолога, для клиента. 7. Каковы основные этапы составления психологического портрета личности?

Тематика самостоятельных работ

Наименование темы	Тематика самостоятельных работ
Тема 1. Предмет и задачи, методы, история психодиагностики	1. Чем объясняется наличие определенных критериев и оснований для классификации методов психодиагностики? 2. В чем отличие формализованных методик от малоформализованных? 3. Чем отличается научное наблюдение от обычного житейского? 4. В чем разница между «обследованием» и «исследованием»?
Тема 2. Психодиагностика когнитивных процессов. Психодиагностика способностей.	1. Что нового внес Г. Айзенк в развитие концепции общих способностей по сравнению с Ч. Спирменом? 4. Как различаются связанный и свободный интеллект по Дж. Кэттеллу? 6. Как различаются интеллект и умственное развитие по К. М. Гуревичу? Как влияют межкультурные различия на результаты интеллектуальных тестов? Провести методики диагностики и проинтерпретировать полученные результаты: 1. Тест интеллекта Айзенка. 2. Культурно-независимый тест интеллекта Р. Кеттелла.
Тема 3. Психодиагностика черт личности и личностных	1. Назовите основные виды личностных опросников. 2. В чем главные недостатки личностных опросников? 3. Чем отличаются объективные тесты от тестопросников?

типов	<p>4. Чем опросники отдельных черт отличаются от типологических опросников?</p> <p>Провести методики диагностики и проинтерпретировать полученные результаты:</p> <ol style="list-style-type: none"> 1. Тест жизнестойкости (Леонтьев, Рассказова). 2. Рисуночный тест Вартегга. 3. Тест ММРІ (в модификации СМІЛ Л.Собчик). 4. Методика "Жизненное предназначение" (О.И.Мотков). 5. Методика "Психологическая культура личности» (О.И.Мотков). 6. Методика «Тип поведенческой активности» (Л. И. Вассермана и Н. В. Гуменюка).
Тема 4. Психодиагностика психических состояний	<ol style="list-style-type: none"> 1. Дайте определение психического состояния. 2. Чем отличаются друг от друга «непрерывный» и «дискретный» подходы в описании состояний? 3. Перечислите особенности диагностики функционального состояния человека. 4. Перечислите особенности диагностики эмоционального состояния человека.
Тема 5. Психодиагностика сознания, самосознания и саморегуляции	<ol style="list-style-type: none"> 1. Самосознание как предмет психодиагностики. 2. Методы психодиагностики самосознания. <ul style="list-style-type: none"> - Стандартизированные самоотчеты. - Нестандартизированные самоотчеты. - Опросники самоотношения. - Методы измерения локуса контроля. - Идеографические техники в психодиагностике самосознания. - Проективные техники в исследованиях. <p>Провести методики диагностики и проинтерпретировать полученные результаты:</p> <ol style="list-style-type: none"> 1. Методика диагностики уровня самооценки (С.А. Будасси). 2. Изучение уровня притязаний личности (методика Ф. Хоппе; методика В.К. Гербачевского; моторная проба К. Шварцландера). 3. Методика косвенного измерения системы самооценок (КИСС) Федотовой Е.О. 4. Опросник самоотношения В.В. Столина и С.Р. Пантелеева (ОСО). 5. Методика исследования самоотношения С.Р. Пантелеева (МИС).
Тема 6. Психодиагностика мотивационной сферы	<ol style="list-style-type: none"> 1. Чем различаются стилевые и мотивационные черты? 2. Чем обуславливается возможное несовпадение потребности и мотива поведения? 3. Как складываются интересы, в чем их отличие от мотивов? 4. Чем склонности отличаются от интересов? 5. Как использовать проективную методику ТАТ для диагностики мотивации? <p>Провести методики диагностики и проинтерпретировать полученные результаты:</p>

	<p>1.«Диагностика мотивационной структуры личности» В.Э.Мильмана.</p> <p>2. Методика «Мотивация обучения в вузе» Т.И. Ильиной.</p> <p>3. Мотивационный личностный опросник — МЛО (Кулагин Б.В.).</p> <p>4. Методика "Базовые стремления" О.И. Мотков.</p>
<p>Тема 7. Психодиагностика межличностных отношений</p>	<p>1. Как влияют межличностные отношения в группе на развитие сознания и самосознания?</p> <p>2. Чем неформальная структура отношений в коллективе отличается от формальной?</p> <p>3. Что такое социально-психологический статус и как его измерить?</p> <p>4. Опишите социометрическую методику и приведите пример социометрических критериев.</p> <p>5. Чем отличаются группа-коллектив и группа-корпорация? Как это продиагностировать?</p> <p>Провести методики диагностики и проинтерпретировать полученные результаты:</p> <p>1.Опросник межличностных отношений А.А. Рукавишникова (ОМО).</p> <p>2.Диагностика мотивационных ориентации в межличностных коммуникациях (И.Д. Ладанов, В.А. Уразаева).</p> <p>3.Диагностика коммуникативного контроля (М. Шнайдер).</p> <p>4.Методика диагностики типа поведенческой активности</p> <p>5.Л.И Вассермана и Н.В. Гуменюка □ Стратегии поведения в конфликтной ситуации (А. Казанцев, В. Подлесных, Л. Серова)</p> <p>6.Методика «Групповые роли» (Р.Белбин)</p>
<p>Тема 8. Практикум по коммуникативной стороне общения</p>	<p>Общение как коммуникация. Общение: цель, виды, структура, функции. Сущность и закономерности коммуникативного процесса. Вербальная и невербальная коммуникации. Взаимосвязь общения и деятельности.</p>
<p>Тема 9. Практикум по перцептивной стороне общения</p>	<p>Диагностика потребителя до начала контакта с ним. Социальная перцепция: принципы восприятия человеком себя и других в процессе общения.</p> <p>Влияние стиля одежды на восприятие человека.</p> <p>Другие факторы, влияющие на первое впечатление.</p>
<p>Тема 10. Практикум по интерактивной стороне общения</p>	<p>Виды социальных взаимодействий: взаимная поддержка и конкуренция. Взаимодействие в стандартных социальных ситуациях. Вертикальные и горизонтальные позиции участников социального взаимодействия.</p> <p>Механизмы межличностного взаимодействия. Действия согласованные и рассогласованные. Феномен социальной лени. Ролевое взаимодействие в группе.</p>
<p>Тема 11. Практикум по психологии манипуляции</p>	<p>Место манипуляции в системе человеческих отношений.</p> <p>Типы манипуляторов (например, по Э. Шострому и т.л.).</p> <p>Практические аспекты защиты от манипуляции.</p> <p>Представления о тренинге влияния и противостояния вниманию по Е. Сидоренко.</p>
<p>Тема 12. Поведение в процессе взаимодействия</p>	<p>1.Стиль и ролевая направленность деятельности менеджера.</p> <p>2.Синдром эмоционально-психологического</p>

специалиста по туризму с потребителем услуг. Составление социально-психологического паспорта личности потребителя.	профессионального «выгорания» и его диагностика. 3.Преодолевающее поведение.
---	---

4. ФОНД ОЦЕНОЧНЫХ СРЕДСТВ ДЛЯ ПРОВЕДЕНИЯ ПРОМЕЖУТОЧНОЙ АТТЕСТАЦИИ ОБУЧАЮЩИХСЯ ПО ДИСЦИПЛИНЕ

Этапы формирования компетенций в процессе освоения дисциплины

Компетенции	Этапы формирования	Показатели сформированности	Средства и критерии оценки
ПКС-8 Способен в соответствии с принципами сервиса, нормами поведения и стандартами обслуживания, осуществлять эффективные коммуникации с клиентами и поставщиками услуг	Ориентировочный (начальный)	знает психодиагностические методики и принципы общения с гостями	тестирование, не менее 60% правильных ответов
	Деятельностный (основной)	способен определить темперамент и характер человека, его эмоциональное состояние для обслуживания гостя	тестирование, не менее 60% правильных ответов
	Контрольно-корректировочный (завершающий)	способен применять основные психодиагностические методики, а также использовать техники общения	презентация. Балльная оценка от 0-5.
ПКС-7 Способен осуществлять внутренние и внешние профессиональные коммуникации, обеспечивающие нравственный характер взаимоотношений субъектов туристско-рекреационной деятельности	Ориентировочный (начальный)	знает приемы общения, владеет механизмами межличностного общения, психодиагностические методики	тестирование, не менее 60% правильных ответов
	Деятельностный (основной)	владеет знаниями о вербальной и невербальной коммуникацией. способен применять основные психодиагностические методики	тестирование, не менее 60% правильных ответов
	Контрольно-корректировочный (завершающий)	ориентироваться и применять полученные знания в нестандартных ситуациях.	презентация. Балльная оценка от 0-5.

1. Критерии оценки выполнения тестов

Оценка	Требования к уровню знаний
Отлично	100-85% правильных ответов от общего количества вопросов теста
Хорошо	84-70% правильных ответов от общего количества вопросов теста
Удовлетворительно	69-55% правильных ответов от общего количества вопросов теста
Неудовлетворительно	Менее 55% правильных ответов от общего количества вопросов теста

2. Критерии оценки выполнения письменной работы

Знание и понимание теоретического материала – зачтено.

Частичное знание и понимание теоретического материала – не зачтено.

Анализ и оценка информации – зачтено.

Нет анализа и оценки информации – не зачтено.

3. Критерии оценки выполнения презентации

Критерии	Отлично	Хорошо	Удовлетворительно	Неудовлетворительно
Содержание	Соответствует теме. Отмечены все ключевые моменты. Соблюдается последовательность. Четкое и логическое представление информации.	Соответствует теме. Отмечены не все ключевые моменты. Не вся информация взята из достоверных источников.	Соответствует теме. Ключевые моменты не выделены. Материал логически не выстроен.	Случайная подборка информации. Материал логически не выстроен. Используется один источник.
Наглядность	Соблюдается единый стиль оформления. Слайды представлены в логической последовательности. Учитывается размер шрифта. Учитывается расположение текста и рисунков.	Выполняется 3 из 4 условий.	Выполняется 2 из 4 условий.	Выполняется 1 из 4 условий.
Защита	Уверенное выступление. Продумано текстовое сопровождение показа слайдов.	Уверенное выступление. Речь не монотонная.	Не уверенное выступление. Речь монотонная.	Не уверенное выступление. Речь монотонная. Не продуманно текстовое сопровождение слайдов.
Ответы на	Ответил на все	Неуверенно	Ответил на	Не ответил на

вопросы аудитории.	вопросы.	отвечал на вопросы.	половину вопросов.	вопросы.
--------------------	----------	---------------------	--------------------	----------

Итоговый контроль по дисциплине

В качестве допуска к итоговому контролю необходимо выполнение следующих условий:

1. Активная работа на семинарах (научные сообщения, выполнение творческих заданий, самостоятельное изучение и освещение дополнительных вопросов курса).
2. Успешное прохождение этапов установленного контроля.

Итоговой формой контроля знаний, умений и навыков по дисциплине является зачет.

По результатам итогового тестирования выставляется зачет или не зачет.

5. ПЕРЕЧЕНЬ ОСНОВНОЙ И ДОПОЛНИТЕЛЬНОЙ УЧЕБНОЙ ЛИТЕРАТУРЫ, НЕОБХОДИМОЙ ДЛЯ ОСВОЕНИЯ ДИСЦИПЛИНЫ

Основная литература

1. Иконникова, Г. Ю. Психодиагностика: применение статистических методов [Электронный ресурс]: учебно-методическое пособие/ Г. Ю. Иконникова, А. И. Худяков; Рос. гос. пед. ун-т им. А. И. Герцена. - Санкт-Петербург: РГПУ им. А. И. Герцена, 2018. - 1 on-line, 144 с. - Лицензия до 25.12.2021. - ISBN 978-5-8064-2599-8: Б.ц.

Имеются экземпляры в отделах /There are copies in departments: ЭБС Лань(1)
Свободны / free: ЭБС Лань(1)

2. Романова, Е. С. Психодиагностика: учеб. пособие для вузов/ Е. С. Романова. - 3-е изд., доп.. - Москва: КноРус, 2015. - 332 с.: ил., табл.. - (Бакалавриат). - Библиогр.: с. 195-212 (426 назв.). - ISBN 978-5-406-03903-8: 397.80, 397.80, р.

Имеются экземпляры в отделах /There are copies in departments: ч.з.N4(1)
Свободны / free: ч.з.N4(1)

3. Психодиагностика. Практикум по психодиагностике: учеб.-метод. комплекс/ М-во образования и науки РФ, ФГБОУ ВПО "Гос. клас. акад. им. Маймонида", фак. соц. медицины, специальность психология. - Москва: Человек, 2014. - 223 с.: ил.. - Библиогр. в конце разд.. - ISBN 978-5-906131-40-9: 270.00, 270.00, р.

Имеются экземпляры в отделах /There are copies in departments: ч.з.N4(1)
Свободны / free: ч.з.N4(1)

Дополнительная литература

1. Рамендик Д. М., Одинцова О. В. Психодиагностика в социально-культурном сервисе и туризме 2-е изд., пер. и доп. Учебное пособие для академического бакалавриата. М.: Юрайт, 2019. URL: <https://biblio-online.ru/book/psihodiagnostika-v-socialno-kulturnom-servise-i-turizme-429163>.

2. Глуханюк Н. С., Щипанова Д. Е. Психодиагностика: учеб. пособие для вузов. М.: Академия, 2011.

3. Терехова Т. А. Психодиагностика: учеб. пособие. Иркутск: Изд-во БГУЭП, 2012.

4. Шмелев А.Г. Психодиагностика личностных черт. СПб.: Речь, 2002.

5. Психодиагностика. Практикум по психодиагностике: учеб.-метод. комплекс. Москва: Человек, 2014.

6. ПЕРЕЧЕНЬ РЕСУРСОВ ИНФОРМАЦИОННО-ТЕЛЕКОММУНИКАЦИОННОЙ СЕТИ «ИНТЕРНЕТ», НЕОБХОДИМЫХ ДЛЯ ОСВОЕНИЯ ДИСЦИПЛИНЫ

1. Библиотека // материалы по психологии. URL: <http://psychology-online.net/1/>.
2. Библиотека. URL: <http://www.psychology.ru/library>.
3. Общая психология. URL: <http://psyznaiyka.net/>.
4. Психология // Гуманитарно-правовой портал. URL: <http://psyera.ru/articles/obshchaya-psihologiya>.
5. Психология // Образовательный портал. URL: <http://univertv.ru/video/psihologiya/>.
6. Психология // Электронная библиотека. URL: <http://dalib.ru/>.
7. Психология. URL: <http://www.alleng.ru/edu/psych.htm>.
8. Психология. URL: www.psychology.ru.

7. МЕТОДИЧЕСКИЕ УКАЗАНИЯ ДЛЯ ОБУЧАЮЩИХСЯ ПО ОСВОЕНИЮ ДИСЦИПЛИНЫ

В учебном плане по дисциплине «Психодиагностика и психологический практикум» значительное место отводится самостоятельной работе студентов. Основное содержание самостоятельной работы касается освоения теоретических основ курса для выработки навыков самостоятельного исследования источников касающихся тематики дисциплины. Для текущего контроля самостоятельной работы проводится опрос, дискуссия, контрольная работа, выполнение творческого задания.

Работа студентов во время аудиторных занятий разделяется на два вида: конспектирование лекций и практические занятия.

При конспектировании лекций рекомендуется придерживаться следующих правил:

а) записывать материал, выслушав мысль лектора до конца; б) в конспекте выделять отдельные части – необходимо разграничивать заголовки, подзаголовки, выводы, обособлять одну тему от другой; в) выделение можно делать подчеркиванием или другим цветом; г) использовать условные обозначения, сигнальные знаки, аббревиатуры, собственную систему сокращений; д) не фиксировать материал дословно, передавать только главную мысль лектора; е) для непонятных терминов – оставить место для последующего уточнения значения у преподавателя.

Чтобы работа на практическом занятии была успешной, необходима тщательная подготовка к нему – основательная проработка темы, отличное знание материала, анализ инструментария. Практические занятия – вид учебных занятий, ориентированный на практическое усвоение материала с помощью приборов, инструментов, технических средств обучения, компьютеров и другого специального оборудования.

Обучающая функция практических занятий заключается в освоении обучающимся практических навыков, позволяющих решать прикладные задачи из будущей профессиональной деятельности. Развивающая функция практических занятий реализуется через ориентацию обучающегося на самостоятельное решение отдельных проблем из будущей профессиональной деятельности с помощью специальных знаний и инструментов. Воспитательная функция практических занятий заключена в тесном контакте преподавателя с каждым обучающимся, позволяющем максимально эффективно воздействовать на мировоззрение обучающегося, на формирование у обучающихся навыков культуры общения и чувства корпоративной этики. Организующая функция

практических занятий предусматривает управление самостоятельной работой обучающихся, как в процессе практических занятий, так и после них. В ходе практических занятий осваиваются запланированные преподавателем задания, которые создают базис для дальнейшей самостоятельной работы обучающихся, для формирования навыков исследовательской работы, для генерации новых знаний через использование различных информационных ресурсов.

Цель практических занятий по дисциплине заключается в установлении связей теории с практикой в форме экспериментального подтверждения положений теории; обучении умению выполнять поставленные задачи из предметной области, проведении контроля самостоятельной работы обучающихся по освоению курса; обучении навыкам профессиональной деятельности. Основными структурными элементами практических занятий являются:

- обсуждение преподавателем совместно с обучающимися темы занятий с пояснением ее взаимосвязи с будущей профессиональной деятельностью;
- консультации преподавателя во время занятий;
- обсуждение и оценка полученных результатов;
- письменный или устный отчет обучающихся о выполнении заданий;
- текущий контроль знаний.

Проведение практических занятий должно осуществляться в соответствии с рабочей программой учебной дисциплины и календарным планом. Задания для практических занятий берутся из рекомендуемых в рабочей программе.

8. ПЕРЕЧЕНЬ ИНФОРМАЦИОННЫХ ТЕХНОЛОГИЙ, ИСПОЛЬЗУЕМЫХ ПРИ ОСУЩЕСТВЛЕНИИ ОБРАЗОВАТЕЛЬНОГО ПРОЦЕССА ПО ДИСЦИПЛИНЕ, ВКЛЮЧАЯ ПЕРЕЧЕНЬ ПРОГРАММНОГО ОБЕСПЕЧЕНИЯ И ИНФОРМАЦИОННЫХ СПРАВОЧНЫХ СИСТЕМ

Для обучения дисциплине «Основы психологии» используются следующие информационные технологии:

- технические средства: компьютерная техника и средства связи (персональные компьютеры, проектор, видеокамеры и пр.);
- методы обучения с использованием информационных технологий (компьютерное тестирование, демонстрация мультимедийных материалов);
- перечень интернет-сервисов и электронных ресурсов (поисковые системы, электронная почта, профессиональные, тематические чаты и форумы, он-лайн энциклопедии и справочники).

На вебсайте БФУ им. И. Канта представлены следующие ЭБС и информационные базы данных:

- <http://lib.kantiana.ru/> – Библиотека БФУ им. И. Канта;
- <http://www.biblioclub.ru/> – Университетская библиотека онлайн;
- <https://elibrary.ru/> – Научная электронная библиотека;
- <http://www.rsl.ru/> – Российская государственная библиотека;
- <http://e.lanbook.com/> – Электронно-библиотечная система издательства.

9. ОПИСАНИЕ МАТЕРИАЛЬНО-ТЕХНИЧЕСКОЙ БАЗЫ, НЕОБХОДИМОЙ ДЛЯ ОСУЩЕСТВЛЕНИЯ ОБРАЗОВАТЕЛЬНОГО ПРОЦЕССА ПО ДИСЦИПЛИНЕ

Библиотека Университета обеспечена в полном объеме учебной, методической и научной литературой. На сайте библиотеки можно получить информацию и доступ к научной периодике, реферативным и наукометрическим базам данных, электронным книгам, иным необходимым ресурсам. Сайт библиотеки - lib.kantiana.ru.

В институте есть специализированный компьютерный класс с информационно-методическим обеспечением.

При организации и проведении занятий используются следующие технические средства:

Проекторы (оверхэды, видеопроекторы), ноутбуки.

Электронные ресурсы университета (локальная сеть, Internet).

Справочные правовые системы «Гарант», «КонсультантПлюс».

Номер учебной аудитории	Перечень основного оборудования	Адрес (местоположение) учебных аудиторий
208	компьютеры MSI AE222G (26 шт.) и плазменная панель LCD LG 60LB561V (1 шт.);	Учебный корпус № 28 Ул. Горького, 23

МИНИСТЕРСТВО НАУКИ И ВЫСШЕГО ОБРАЗОВАНИЯ
РОССИЙСКОЙ ФЕДЕРАЦИИ

БАЛТИЙСКИЙ ФЕДЕРАЛЬНЫЙ УНИВЕРСИТЕТ ИМЕНИ ИММАНУИЛА
КАНТА

ИНСТИТУТ ЭКОНОМИКИ, УПРАВЛЕНИЯ И ТУРИЗМА

«УТВЕРЖДАЮ»

Директор ИЭУиТ

 В. В. Алтунина

«31» марта 2021 г.



«СОГЛАСОВАНО»

заведующая кафедрой СКСиТ

 Л. В. Семенова

«31» марта 2021 г.

Рабочая программа учебной дисциплины

«Психология делового общения»

для студентов **2 курса очной формы обучения**

направления подготовки **«Туризм»**

профиль подготовки **Международный и национальный туризм**

Квалификация (профиль) выпускника **бакалавр**

Калининград

2021

СОДЕРЖАНИЕ

1. ПОЯСНИТЕЛЬНАЯ ЗАПИСКА.....	6
2. ТРУДОЕМКОСТЬ ДИСЦИПЛИНЫ И ЕЕ СОДЕРЖАНИЕ, СТРУКТУРИРОВАННОЕ ПО РАЗДЕЛАМ.....	7
3. ПЕРЕЧЕНЬ УЧЕБНО-МЕТОДИЧЕСКОГО ОБЕСПЕЧЕНИЯ ДЛЯ САМОСТОЯТЕЛЬНОЙ РАБОТЫ ОБУЧАЮЩИХСЯ ПО ДИСЦИПЛИНЕ.....	11
4. ФОНД ОЦЕНОЧНЫХ СРЕДСТВ ДЛЯ ПРОВЕДЕНИЯ ПРОМЕЖУТОЧНОЙ АТТЕСТАЦИИ ОБУЧАЮЩИХСЯ ПО ДИСЦИПЛИНЕ.....	12
5. ПЕРЕЧЕНЬ ОСНОВНОЙ И ДОПОЛНИТЕЛЬНОЙ УЧЕБНОЙ ЛИТЕРАТУРЫ, НЕОБХОДИМОЙ ДЛЯ ОСВОЕНИЯ ДИСЦИПЛИНЫ	27
6. МЕТОДИЧЕСКИЕ УКАЗАНИЯ ДЛЯ ОБУЧАЮЩИХСЯ ПО ОСВОЕНИЮ ДИСЦИПЛИНЫ	28
7. ПЕРЕЧЕНЬ РЕСУРСОВ ИНФОРМАЦИОННО-ТЕЛЕКОММУНИКАЦИОННОЙ СЕТИ «ИНТЕРНЕТ», НЕОБХОДИМЫХ ДЛЯ ОСВОЕНИЯ ДИСЦИПЛИНЫ	29
8. . ПЕРЕЧЕНЬ ИНФОРМАЦИОННЫХ ТЕХНОЛОГИЙ, ИСПОЛЬЗУЕМЫХ ПРИ ОСУЩЕСТВЛЕНИИ ОБРАЗОВАТЕЛЬНОГО ПРОЦЕССА ПО ДИСЦИПЛИНЕ.....	30
9. ОПИСАНИЕ МАТЕРИАЛЬНО-ТЕХНИЧЕСКОЙ БАЗЫ, НЕОБХОДИМОЙ ДЛЯ ОСУЩЕСТВЛЕНИЯ ОБРАЗОВАТЕЛЬНОГО ПРОЦЕССА ПО ДИСЦИПЛИНЕ	33

1. ПОЯСНИТЕЛЬНАЯ ЗАПИСКА

1.1. Наименование дисциплины: «Психология делового общения».

Цель дисциплины - совершенствование навыков студентов в деловом и межличностном общении.

Задачи дисциплины:

1. Предоставить информацию о теоретических основах психологии делового общения;
2. способствовать формированию умений и навыков в области деловых взаимоотношений;
3. формировать у студентов полное представление об особенностях реализации делового общения в туристской сфере деятельности.

1.2. Перечень планируемых результатов обучения по дисциплине, соотнесенных с планируемыми результатами освоения образовательной программы

Код компетенции	Результаты освоения образовательной программы	Результаты обучения по дисциплине
ОПК-3	способен обеспечивать требуемое качество процессов оказания услуг в избранной сфере профессиональной деятельности	<u>Знать:</u> сущность и значение общения, основы делового общения в жизни людей и общества <u>Уметь:</u> ориентироваться в практике общения, в теоретическом осмыслении данного явления <u>Владеть:</u> основными понятиями, исходными навыками оптимизации делового общения, средствами общения, механизмами делового общения
ПКС-4	способен организовать процесс обслуживания потребителей на основе нормативно-правовых актов, с учетом запросов потребителей и применением клиентоориентированных технологий	<u>Знать:</u> применять нормы этики делового общения, психологические механизмы эффективного профессионального и делового общения <u>Уметь:</u> анализировать и обрабатывать научные данные, правильно разрешать конфликтные ситуации и способствовать их предотвращению, нормами корпоративной этики <u>Владеть:</u> навыками использования прикладных технических средств обеспечения сбора, анализа и обработки информации, способностями взаимодействия в целях обеспечения сотрудничества, психологическими механизмами восприятия и понимания людьми друг

		друга
--	--	-------

1.3. Указание места дисциплины в структуре образовательной программы

Дисциплина «Психология делового общения» представляет собой дисциплину модуля психологических аспектов туристской деятельности (Б1.0.11.) подготовки бакалавров по направлению подготовки 43.03.02 «Туризм», программы бакалавриата «Международный и национальный туризм».

Логическая и содержательная связь дисциплин, участвующих в формировании представленных в пункте 1.2 компетенций, содержится в ниже представленной таблице.

Дисциплина изучается: на втором курсе в 1 семестре. Форма отчетности – зачет с оценкой.

2. ТРУДОЕМКОСТЬ ДИСЦИПЛИНЫ И ЕЕ СОДЕРЖАНИЕ, СТРУКТУРИРОВАННОЕ ПО РАЗДЕЛАМ

Объем дисциплины в зачетных единицах с указанием количества академических часов, выделенных на контактную работу обучающихся с преподавателем (по видам занятий) и на самостоятельную работу обучающихся

курс	количество зачетных единиц/объем часов		контактная работа обучающихся				часы на итоговый контроль	Форма контроля
			лекц.	Практ.	КСР	самост.		
Очная форма обучения								
2	3	108	16	16	10	65,75	0,25	Зачет с оценкой

Содержание дисциплины, структурированное по темам (разделам) с указанием отведенного на них количества академических часов и видов учебных занятий

Наименование и краткое содержание разделов и тем дисциплины.	Всего (часы)	В том числе			Сам. Работа
		Контактная работа (во взаимодействии с преподавателем), часы			
		Занятия лекционного типа	Занятия семинарского типа	Контроль самостоятельной работы	
Тема 1.Общение и его роль в жизни личности	4	2	2	2	12
Тема 2.Содержательные стороны общения	8	4	4	2	2
Тема 3.Общение как процесс	4	2	2	2	12
Тема 4.Основные виды общения	4	2	2	2	12
Тема 5.Психология делового общения	10	4	4	2	14
Тема 6.Этика делового общения	4	2	2		13,75
Иная контактная работа	0,25				
Всего часов		16	16	10	65,75
Итого	108				
Промежуточная аттестация / итоговая аттестация	Зачет с оценкой				

Содержание основных разделов курса

№ п/п	Наименование темы	Основные понятия (категории) и проблемы, рассматриваемые в теме
1	Тема 1.Общение и его роль в жизни личности	<ol style="list-style-type: none"> 1. Виды, функции общения, этапы и уровни общения 2. Структура и средства общения 3. Механизмы восприятия и понимания людьми друг друга
2	Тема 2.Содержательные стороны общения	<ol style="list-style-type: none"> 1. Основные стороны процесса общения и их характеристика

		<ul style="list-style-type: none"> 2. Общение как обмен информацией 3. Организация пространства и времени коммуникативного процесса
3	Тема 3.Общение как процесс	<ul style="list-style-type: none"> 1. Этапы общения 2. Методы оптимизации общения на каждом этапе его развития
4	Тема 4.Основные виды общения	<ul style="list-style-type: none"> 1. Общение как социально-психологическая категория 2. Виды общения
5	Тема 5.Психология делового общения	<ul style="list-style-type: none"> 1. Идентификация, стереотипизация, рефлексия в общении. 2. Общение как деятельность. Функции и цели общения. 3. Виды общения Уровни общения и особенности анализа общения на каждом уровне
6	Тема 6.Этика делового общения	<ul style="list-style-type: none"> 1. Природа и сущность этики делового общения и деловых отношений 2. Этика деятельности организаций 3. Этика деятельности руководителя

Тематика практических занятий

№ п/п	Наименование темы	Содержание темы занятия
1	Тема 1.Общение и его роль в жизни личности	Каковы функции общения? Какие законы необходимо учитывать. Чтобы оптимизировать общение? Когда начато изучение общения в западной психологии? Какой вклад в изучение общения внесли отечественные психологи? Каковы социально-психологические характеристики личности как субъекта общения?
2	Тема 2.Содержательные стороны об-	Каково содержание интерак-

	щения	тивной стороны общения? Как влияют различные виды трансакций на характер общения? Чем характеризуется коммуникативная сторона общения? Что означают вербальные и невербальные каналы общения? В чём сущность синтонической модели общения и раппорта как её основы? Какова специфика перцепции и технология её обеспечения?
3	Тема 3. Общение как процесс	Что представляет собой общение как процесс? Каковы методы оптимизации общения на каждом этапе его развития?
4	Тема 4. Основные виды общения	В чём состоит назначение делового общения? Каковы механизмы делового общения и методы его оптимизации? Какие факторы обеспечивают успешность межличностного общения?
5	Тема 5. Психология делового общения	Особенности делового общения. Структура речевого общения.
6.	Тема 6. Этика делового общения	Основные принципы делового общения «по горизонтали» (между коллегами). Позиции по вопросу о соотношении этики и бизнеса.

Тематика самостоятельных работ

Наименование темы	Тематика самостоятельных работ
Тема 1. Задание «познай самого себя» (самоанализ, анализ «Я-	Расчёт формул темперамента, выявления общих и предметных способностей, определения экстра-, интра-, амбверсии (по Юнгу), черт характера и т.д. Подготовка социально-психологического самоанализа.

концепции»)	
Тема 2. Практические рекомендации по оптимизации взаимодействия, по выходу из конфликтных ситуаций.	<i>Практическая работа</i> по определению психологического состояния, поведения и взаимопонимания людей с помощью позы, мимики, жестов, изображённых на картинках людей. <i>Практическое задание:</i> «Познай самого себя методом саморефлексии».
Тема3.Этапы общения.	Методика оптимизации каждого этапа общения: практические рекомендации.
Тема4. Основные типы деловых отношений. Стили руководства.	Методические рекомендации по оптимизации межличностного общения. Проблемы психологии общения.
Тема 5. Психология делового общения	Психологические механизмы восприятия и понимания людьми друг друга
Тема 6. Этические нормы и принципы делового общения подчиненных с руководителем.	Определение подходов к пониманию этого понятия. Определение основных атрибутов общения подчиненных с руководителем. Определение коммуникативной культуры в деловом общении. Определение личностных качеств, обеспечивающих высокий уровень коммуникативной культуры.

3. ПЕРЕЧЕНЬ УЧЕБНО-МЕТОДИЧЕСКОГО ОБЕСПЕЧЕНИЯ ДЛЯ САМОСТОЯТЕЛЬНОЙ РАБОТЫ ОБУЧАЮЩИХСЯ ПО ДИСЦИПЛИНЕ

- электронные образовательные ресурсы БФУ им. И. Канта (lms-3.kantiana.ru / brs.kantiana.ru).
- материалы лекций
- материалы практических занятий

- учебно-методическая литература
- информационные ресурсы «Интернета»
- методические рекомендации и указания
- фонды оценочных средств.

4. ФОНД ОЦЕНОЧНЫХ СРЕДСТВ ДЛЯ ПРОВЕДЕНИЯ ПРОМЕЖУТОЧНОЙ АТТЕСТАЦИИ ОБУЧАЮЩИХСЯ ПО ДИСЦИПЛИНЕ

а. Перечень компетенций с указанием этапов их формирования в процессе освоения образовательной программы в рамках учебной дисциплины

Компетенции	Этапы формирования	Показатели сформированности	Средства и критерии оценки
ОПК-3 способен обеспечивать требуемое качество процессов оказания услуг в избранной сфере профессиональной деятельности	Ориентировочный (начальный)	знание сущности и значения общения, основ делового общения в жизни людей и общества	Устный опрос, дискуссия, доклад. Критерии оценки: полнота и содержательность, аргументированность, логичность и последовательность, фактологическая точность, корректность выводов и формулировок. Балльная оценка от 0-5.
	Деятельностный (основной)	умение ориентироваться в практике общения, теоретическом осмыслении данного явления	Контрольная работа, доклад. Критерии оценки: полнота и содержательность, аргументированность, логичность и последовательность, фактологическая точность,

			<p>корректность выводов и формулировок.</p> <p>Балльная оценка от 0-5.</p>
	<p>Контрольно-корректировочный (завершающий)</p>	<p>владение основными понятиями, исходными навыками оптимизации делового общения, средствами общения, механизмами делового общения</p>	<p>Подготовка и защита итогового проекта по дисциплине.</p> <p>Критерии оценки: полнота и содержательность, аргументированность, логичность и последовательность, фактологическая точность, корректность выводов и формулировок. Отдельно оценивается презентация проекта. По итогам защиты выставляется балльная оценка от 0-5.</p>
<p>ПКС 4 способен организовать процесс обслуживания потребителей на основе нормативно-правовых актов, с учетом запросов потребителей и применением клиентоориентированных технологий</p>	<p>Ориентировочный (начальный)</p>	<p>применение норм этики делового общения, психологические механизмы эффективного профессионального и делового общения</p>	<p>Устный опрос, дискуссия, доклад.</p> <p>Критерии оценки: полнота и содержательность, аргументированность, логичность и последовательность, фактологическая точность, корректность выводов и формулировок.</p> <p>Балльная оценка от 0-5.</p>
	<p>Деятельностный</p>	<p>умение анализиро-</p>	<p>Контрольная ра-</p>

	(основной)	вать и обрабатывать научные данные, правильно разрешать конфликтные ситуации и способствовать их предотвращению, нормами корпоративной этики	бота, доклад. Критерии оценки: полнота и содержательность, аргументированность, логичность и последовательность, фактологическая точность, корректность выводов и формулировок. Балльная оценка от 0-5.
	Контрольно-корректировочный (завершающий)	владение навыками использования прикладных технических средств обеспечения сбора, анализа и обработки информации, способностями взаимодействия в целях обеспечения сотрудничества, психологическими механизмами восприятия и понимания людьми друг друга	Подготовка и защита итогового проекта по дисциплине. Критерии оценки: полнота и содержательность, аргументированность, логичность и последовательность, фактологическая точность, корректность выводов и формулировок. Отдельно оценивается презентация проекта. По итогам защиты выставляется балльная оценка от 0-5.

Итоговый контроль по дисциплине

В качестве допуска к итоговому контролю необходимо выполнение следующих условий:

1. присутствие на лекциях;
2. активная работа на семинарах (научные сообщения, выполнение творческих заданий, самостоятельное изучение и освещение дополнительных вопросов курса);

3. Успешное прохождение этапов установленного контроля.

Итоговой формой контроля знаний, умений и навыков по дисциплине является **экзамен**. Итоговый контроль по дисциплине служит для оценки работы студента в течение модуля и призван выявить уровень, прочность и систематичность полученных им теоретических и практических знаний, приобретения навыков самостоятельной работы, развития творческого мышления, умение синтезировать полученные знания и применять их в решении практических задач.

По итогам *экзамена* выставляется оценка по шкале: «неудовлетворительно», «удовлетворительно», «хорошо», «отлично».

Оценка выставляется по данным БФУ им. Канта.

Методические материалы, определяющие процедуры оценивания знаний, умений, навыков и (или) опыта деятельности, характеризующие этапы формирования компетенций

Оценка знаний, умений, навыков, характеризующая этапы формирования компетенций по дисциплине «Психология делового общения» проводится в форме текущей, рубежной и итоговой аттестации.

Контроль текущей успеваемости обучающихся – текущая аттестация – проводится в ходе семестра с целью определения уровня усвоения обучающимися знаний; формирования у них умений и навыков; своевременного выявления преподавателем недостатков в подготовке студентов и принятия необходимых мер по ее корректировке; совершенствованию методики обучения; организации учебной работы и оказания обучающимся индивидуальной помощи.

К контролю текущей успеваемости относятся проверка знаний, умений и навыков обучающихся:

- на занятиях (опрос, тестирования, ролевая и деловая игра, творческие задания);
- по результатам выполнения индивидуальных заданий (презентация);
- по результатам проверки качества конспектов лекций и иных материалов;
- по результатам отчета обучающихся в ходе индивидуальной консультации преподавателя, проводимой в часы самоподготовки, по имеющимся задолженностям.

Контроль за выполнением студентами каждого вида работ может осуществляться поэтапно и служит основанием для предварительной и рубежной аттестации по дисциплине.

Рубежная аттестация обучающихся проводится преподавателем в целях подведения промежуточных итогов текущей успеваемости студентов, анализа состояния учебной работы, выявления неуспевающих, ликвидации задолженностей.

К рубежному контролю относятся проверка знаний, умений и навыков обучающихся по результатам проведения рубежного контроля уровня усвоения зна-

ний (с помощью заданий рубежного контроля - оформление конкретных видов документов).

Итоговая аттестация по дисциплине проводится с целью выявления соответствия уровня теоретических знаний, практических умений и навыков по дисциплине.

Экзамен проводится после завершения изучения дисциплины в объеме рабочей учебной программы. Вопросы предполагают контроль общих методических знаний и умений, способность студентов проиллюстрировать их примерами, индивидуальными материалами, составленными студентами в течение курса.

Форма проведения экзамена должна быть доведена до студентов.

Вопросы к экзамену:

1. Роль общения в жизни человека.
2. Сущность, содержание общения, его структура.
3. Диалоговое и директивное общение: различие.
4. Интерактивная сторона общения.
5. Технология взаимодействия без конфликта.
6. Коммуникативная сторона общения.
7. Технология оптимизации коммуникации.
8. Невербальные средства общения: природа и виды.
9. Каналы восприятия, их характеристика.
10. Признаки «открытости» и «закрытости» индивида.
11. Нейро-лингвистическое программирование: сущность, значение, технология.
12. Личность как субъект общения, типология личности.
13. Характер и темперамент.
14. Деловое общение, его особенности.
15. Технология подготовки и проведения беседы.
16. технология оптимизации публичного выступления.
17. Особенности межличностного общения.
18. Саморефлексия и технология познания себя.
19. Этапы развития общения и приёмы его оптимизации.
20. Конфликт: психологические приёмы его упреждения и разрешения.
21. Определение сущности понятия «этика делового общения».
22. Каковы особенности этики делового общения традиционного общества.

Критерии оценивания ответа студента на зачете

В качестве допуска к итоговому контролю необходимо выполнение следующих условий:

4. работа на лекциях;

5. активная работа на семинаре (выступление с презентацией, решение ситуационных задач, самостоятельное изучение и освещение дополнительных вопросов курса);
6. промежуточное тестирование по отдельным разделам дисциплины должно быть пройдено на положительную оценку.

Итоговой формой контроля является экзамен. По итогам экзамена выставляется оценка по шкале порядка: «неудовлетворительно», «удовлетворительно», «хорошо», «отлично». Экзамен по дисциплине служит для оценки работы студента в течение семестра и призван выявить уровень, прочность и систематичность полученных им теоретических и практических знаний, приобретения навыков самостоятельной работы, развития творческого мышления, умение синтезировать полученные знания и применять их в решении практических задач. Экзамен может выставляться по результатам аттестации по вопросам для экзамена. Форма проведения экзамена должна быть доведена до студентов. Вопросы предполагают контроль общих методических знаний и умений, способность студентов проиллюстрировать их примерами, индивидуальными материалами, составленными студентами в течение курса. Каждый студент имеет право воспользоваться лекционными материалами и методическими разработками.

№ Критерий Содержание ответа Балл

1 Правильность содержания, корректность формулировок ответ правильный, все формулировки корректны или есть незначительные погрешности в 1 - 2 формулировках 2 ответ в целом правильный, но есть погрешности в 3 формулировках и/или есть 1 - 2 некорректные, двусмысленные, расплывчатые формулировки 1 ответ в целом правильный, но есть погрешности в 4 и более формулировках и/или есть некорректные, двусмысленные, расплывчатые формулировки – 3 и более; или ответ неправильный 0

2 Полнота содержания, наличие существенных характеристик описываемого явления ответ полный, представлены все существенные характеристики 1 ответ в целом полный, но не представлены 1 - 2 существенные характеристики при наличии общих и/или второстепенных 0,5 ответ в целом неполный, не представлены 3 существенные характеристики при наличии общих и/или второстепенных; или ответ неполный, представлены общие и/или второстепенные характеристики, не позволяющие отличить одно явление от другого 0

3 Фактологическая точность фактических неточностей и ошибок нет или допущена 1 фактическая неточность 1 допущены 2 фактические неточности и/или 1 – 2 негрубые фактические ошибки и/или кол-во фактического мат-ла недостаточно для оценивания ответа 0,5 допущены 3 фактические неточно-

сти и/или 1 грубая фактическая ошибка и/или 3 негрубые фактические ошибки и/или фактический материал не представлен 0

4 Аргументированность все утверждения обоснованы, ошибок нет или допущена 1 незначительная погрешность в обосновании 1 ответ в целом обоснован, но допущены 2 погрешности и/или 1 – 2 негрубые ошибки в обосновании 0,5 ответ в целом обоснован, но допущены 3 погрешности и/или 3 негрубые ошибки и/или 1 грубая ошибка в обосновании; или ответ не обоснован 0

Максимальный балл за ответ 5

Шкала оценивания сформированности компетенций

«отлично» выставляется студенту, который освоил все этапы формирования компетенций, уровень сформированности должен быть высокий, способность критически мыслить, применять приобретенные навыки на практике.

«хорошо» выставляется студенту, который освоил все этапы формирования компетенций, уровень сформированности должен быть выше среднего, способность применять приобретенные навыки на практике.

«удовлетворительно» выставляется студенту, который освоил основные этапы формирования компетенций, уровень сформированности должен быть не ниже среднего.

«неудовлетворительно» выставляется студенту, который не освоил все этапы формирования компетенций, уровень сформированности низкий.

Баллы (рейтинговая оценка) Оценка Требования к знаниям

Не менее 85% от максимальной суммы баллов Зачтено а) сумма баллов по тестовым заданиям не должна быть менее 50%; б) в ходе собеседования студент должен продемонстрировать: хорошее знание основной и дополнительной литературы, основных подходов и методов анализа; в) студент подготовил конспекты текстов для самостоятельной работы, работал на практических занятиях, принимал участие в круглом столе по проблеме критериев искусства.

Менее 50% суммы баллов от максимально возможной Не зачтено а) студент набрал по результатам тестирования менее 50% суммы баллов от максимально возможной; б) показал плохие знания по основным вопросам содержания курса; в) не подготовил конспекты текстов для самостоятельной работы, не работал на практических занятиях, не принимал участие в тренингах.

Методические материалы, определяющие процедуры оценивания знаний, умений и навыков и (или) опыта деятельности, характеризующих этапы формирования компетенций.

Контроль над процессом обучения является непрерывным и многоаспектным. Используются средства контроля качества обученности различных уровней: диагностирующие, текущие, рубежные (промежуточная аттестация).

Диагностирующие средства имеют целью определение начального уровня знаний, умений и навыков, на базе которых формируются компетенции дисциплины. Сформированный уровень знаний студентов определяется на основе индивидуального устного собеседования. На основе входящего контроля корректируются учебно-методические материалы, методы организации аудиторной и самостоятельной работы студентов.

Текущий контроль призван, с одной стороны, определить уровень продвижения студентов в изучении дисциплины и диагностировать затруднения в изучении материала, а с другой – показать эффективность выбранных средств и методов обучения. Формы текущего контроля - тесты, контрольные работы, мониторинг результатов семинарских занятий. Планирование текущего контроля неразрывно связано с планированием аудиторной и самостоятельной работы студентов и играет важную роль в обеспечении компетентностной направленности обучения. Результаты самостоятельной работы студентов проверяются в ходе тестирования, устных собеседований.

Рубежная аттестация обучающихся проводится преподавателем в целях подведения промежуточных итогов текущей успеваемости студентов, анализа состояния учебной работы, выявления неуспевающих и ликвидации задолженностей. К рубежному контролю относятся проверка знаний, умений и навыков обучающихся по результатам проведения рубежного контроля уровня усвоения знаний (с помощью тестирования).

Промежуточная аттестация направлена на определение уровня сформированности компетенций по дисциплине в целом. К форме контроля по дисциплине относится зачет.

Все виды текущего и рубежного контроля осуществляются на практических занятиях. Каждая форма контроля по дисциплине включает в себя теоретические вопросы, позволяющие оценить уровень освоения студентами знаний и практические задания, выявляющие степень сформированности умений и навыков.

Процедура оценивания компетенций обучающихся основана на следующих компонентах:

1. Периодичность проведения оценки.

2. Многоступенчатость: оценка преподавателем, самооценка студента, оценка по результатам обсуждения в группе.
3. Единство используемой технологии для всех студентов, выполнение условий сопоставимости результатов оценивания.
4. Соблюдение последовательности проведения оценки: предусмотрено, что развитие компетенций идет по возрастанию их уровней сложности, а оценочные средства на каждом этапе учитывают это возрастание.

Краткая характеристика процедуры реализации текущего и итогового контроля по дисциплине для оценки компетенций обучающихся представлена в таблице:

№ п/п Наименование оценочного средства Краткая характеристика процедуры оценивания компетенций Представление оценочного средства в фонде

1 Устный опрос. Либо устный опрос проводится в течение семинарского занятия по заранее выданной тематике. Вопросы по темам практических занятий

2 Дискуссия Дискуссия проводится в течение всего семинарского занятия по заранее выданной тематике. Презентация по темам практических занятий

3 Тест Проводится на семинарских занятиях или вне аудитории. Позволяет оценить уровень знаний студентами теоретического материала по дисциплине. Количество вопросов в каждом варианте определяется преподавателем. Отведенное время на подготовку определяет преподаватель. Фонд тестовых заданий на университетском портале тестирования и на образовательной платформе Moodle

4 Экзамен проводится в заданный срок, согласно графику учебного процесса. При выставлении оценок учитывается уровень приобретенных компетенций студента. Комплект вопросов к зачету, работа на практических занятиях.

в. Типовые контрольные задания или иные материалы, необходимые для оценки результатов освоения образовательной программы в рамках учебной дисциплины

Тематика рефератов, докладов

№ п/п	Наименование темы	Тематика рефератов
1.	Тема 1.Общение и его роль в жизни личности	Роль общения в жизни человека. Сущность, содержание общения, его структура. Коммуникативная сторона общения.

		Технология оптимизации коммуникации.
2.	Тема 2.Содержательные стороны общения	Диалоговое и директивное общение: различие. Интерактивная сторона общения. Технология взаимодействия без конфликта.
3	Тема 3.Общение как процесс	Характер и темперамент. Деловое общение, его особенности. Технология подготовки и проведения беседы. технология оптимизации публичного выступления.
4	Тема 4.Основные виды общения	Нейро-лингвистическое программирование: сущность, значение, технология. Личность как субъект общения, типология личности. Особенности межличностного общения.
5	Тема 5.Психология делового общения	Саморефлексия и технология познания себя. Этапы развития общения и приёмы его оптимизации. Конфликт: психологические приёмы его упреждения и разрешения.
6	Тема 6.Этика делового общения	Невербальные средства общения: природа и виды. Каналы восприятия, их характеристика. Признаки «открытости» и «закрытости» индивида.

Пример тестовых и контрольных заданий

С какой целью применяется прием «отзеркаливание»?

- 1) Чтобы ненавязчиво показать собеседнику, что он неправильно себя ведет
- 2) Это защитная реакция
- 3) Чтобы безопасно высмеять самодовольного собеседника
- 4) Чтобы вызвать доверие и непринужденность у собеседника

Внерациональное понимание, сонастроенность на единую эмоциональную волну с собеседником называется

- 1) заражение
- 2) эмпатия
- 3) проекция
- 4) общение

Какой из видов вопросов для активного слушания призван динамизировать диалог?

- 1) Риторический
- 2) Зеркальный
- 3) Открытый
- 4) Эстафетный

По средствам общения выделяют следующие его виды:

- 1) материальное
- 2) непосредственное
- 3) опосредованное
- 4) когнитивное
- 5) деятельностное
- 6) прямое
- 7) косвенное

Идентификация – это:

- 1) Способ понимания на основе эмоционального вчувствования или сопереживания другому
- 2) Способ понимание другого на основе попытки поставить себя на его место.
- 3) Состояние сонастроенности на единую эмоциональную волну с собеседником.
- 4) Состояние, характеризующееся необъяснимым влечением или обостренностью чувств в общении с определенным человеком.

Изменения поведения и деятельности в результате общения, обеспечивающие

достижение целей участников общения – это:

- 1) Влияние
- 2) Обратная связь
- 3) Критерий эффективности коммуникации
- 4) Результат общения

Конфликт

- 1) сознательное поведение одной из сторон (личность, группа или организация в целом) в ответ на противоречие с интересами другой стороны.
- 2) тип отношений участников взаимодействия, преследующих различные цели.
- 3) стремление человека к соревнованию с другими людьми, желание одержать верх над ними, победить, превзойти.
- 4) спор, целью которого является выяснение точек зрения, поиск, выявление правильного мнения, нахождение правильного решения спорного вопроса.

Позитивные чувства, испытываемые одним человеком к другому, облегчающие взаимопонимание и взаимодействие людей.

- 1) Аттракция
- 2) Симпатия
- 3) Фасилитация
- 4) Дружба
- 5) Идентификация

Деловое общение – это

- 1) формальное общение, когда отсутствует стремление понять и учитывать особенности личности собеседника;
- 2) когда оценивают другого человека как нужный или мешающий объект;
- 3) когда люди говорят то, что положено говорить в соответствующих случаях для повышения эффективности общения с партнером;
- 4) когда учитывают особенности личности, характера, возраста, интересы дела более значимы, чем личностные расхождения;

Этика делового общения

- 1) это совокупность нравственных норм, правил и представлений, регулирующих поведение и отношения людей в процессе совместной деятельности;
- 2) общепринятый свод правил поведения в бизнесе, способствующих эффек-

тивности делового общения;

3) это поведение людей в процессе делового общения;

4) это регламент поведения людей, связанного с выполнением ими служебных обязанностей.

Критерии оценивания знаний

Баллы (рейтинговая оценка)	Оценка
Не менее 85% от максимальной суммы баллов	отлично
Не менее 65% суммы баллов от максимально возможной	хорошо
Менее 50% суммы баллов от максимально возможной	удовлетворительно
Менее 40% суммы баллов от максимально возможной	неудовлетворительно

с. Методические материалы, определяющие процедуры оценивания знаний, умений, навыков и (или) опыта деятельности, характеризующие этапы формирования компетенций

Каждая форма контроля по дисциплине включает в себя теоретические вопросы, позволяющие оценить уровень освоения студентами знаний и практические задания, выявляющие степень сформированности умений и навыков.

Процедура оценивания компетенций обучающихся основана на следующих стандартах:

1. Периодичность проведения оценки (на каждом занятии).
2. Многоступенчатость: оценка (как преподавателем, так и студентами группы) и самооценка обучающегося, обсуждение результатов и комплекса мер по устранению недостатков.
3. Единство используемой технологии для всех обучающихся, выполнение условий сопоставимости результатов оценивания.
4. Соблюдение последовательности проведения оценки: предусмотрено, что развитие компетенций идет по возрастанию их уровней сложности, а оценочные средства на каждом этапе учитывают это возрастание.

Текущий и промежуточный контроль знаний, умений и владений обучаемых проводится на практических занятиях в форме опроса студентов в соответствии с темами практических занятий.

№	Критерий	1 балл	0,5 балла	0 баллов
1	Полнота и содержа-	полно и содер-	недостаточно	неполно и бессо-

	тельность	жательно	полно и со- держательно	держательно
2	Аргументирован- ность	аргументы до- статочны	аргументы не достаточны	аргументы от- сутствуют или не являются аргу- ментами
3	Логичность и после- довательность	логично и по- следовательно	1 – 2 логиче- ские ошибки	3 и более логиче- ских ошибок
4	Фактологическая точность	фактических ошибок нет	1 – 2 фактиче- ские ошибки	3 и более факти- ческих ошибок
5	Корректность выво- дов и формулировок	корректны	недостаточно корректны	отсутствуют или некорректны

Фонд оценочных средств для проведения промежуточной аттестации обучающихся по дисциплине.

Промежуточная аттестация проводится по тестам и предусматривает четыре градации оценок: «отлично», «хорошо», «удовлетворительно», «неудовлетворительно». Ниже приводится описание критериев оценки по данным градациям:

по тестам

Оценка	Требования к уровню знаний
«отлично»	Не менее 81% правильных ответов от общего количества тестов
«хорошо»	Не менее 61% правильных ответов от общего количества тестов
«удовлетворительно»	Не менее 50% правильных ответов от общего количества тестов
«не удовлетвори- тельно»	Менее 50% правильных ответов от общего количе- ства тестов

Краткая характеристика процедуры реализации текущего и итогового контроля по дисциплине для оценки компетенций обучающихся представлена в таблице:

№ п/п	Наименование оценочного средства	Краткая характеристика процедуры оценивания компетенций	Представление оценочного средства в фон- де
1	Реферат (до- клад)	Продукт самостоятельной работы обучающегося, представляющий собой краткое изложение в письменном виде полученных результатов теоретического анализа определенной	Темы рефератов (докладов).

		<p>научной (учебно-исследовательской) темы, где автор раскрывает суть исследуемой проблемы, приводит различные точки зрения, а также собственные взгляды на нее.</p> <p>Доклад – продукт самостоятельной работы обучающегося, представляющий собой публичное выступление по представлению полученных результатов решения определенной учебно-исследовательской или научной темы. Тематика рефератов (докладов) выдается на занятии, выбор темы осуществляется студентом самостоятельно. Подготовка осуществляется во внеаудиторное время. Результаты озвучиваются на семинарском занятии, регламент – 5-7 мин. на выступление. В оценивании результатов наравне с преподавателем принимают участие студенты группы.</p>	
2	Устный опрос, дискуссия	Устный опрос по основным терминам может проводиться в начале/конце лекционного или семинарского занятия в течение 15-20 мин. Либо устный опрос проводится в течение всего семинарского занятия по заранее выданной тематике. Выбранный преподавателем студент может отвечать с места либо у доски.	Вопросы по темам/разделам дисциплины.
3	Защита итогового проекта	Проводится во время зачета. Позволяет оценить уровень освоения компетенций по дисциплине (ориентировочный (начальный); деятельностный (основной), контрольно-корректировочный (завершающий)).	Темы итогового проекта.
4.	Экзамен/ зачет по вопросам	Проводятся в заданный срок, согласно графику учебного процесса. При выставлении оценок учитывается уровень приобретенных компетенций студента.	Комплект вопросов к экзамену/зачету, работа на практических занятиях.

5. ПЕРЕЧЕНЬ ОСНОВНОЙ И ДОПОЛНИТЕЛЬНОЙ УЧЕБНОЙ ЛИТЕРАТУРЫ, НЕОБХОДИМОЙ ДЛЯ ОСВОЕНИЯ ДИСЦИПЛИНЫ

5.1. основная литература:

1. Психология делового общения в туризме и гостеприимстве [Текст] : учеб. пособие / А. А. Федулин, Л. А. Ульяновченко, Н. Г. Новикова [и др.] ; под общ. ред. Е. С. Сахарчук, 2014. - 1 on-line, 192 с. ЭУ

5.2 дополнительная литература:

1. Психология делового общения в туризме и гостеприимстве [Текст] : учеб. для вузов / [А. А. Федулин [и др.] ; под общ. ред. Е. С. Сахарчук, 2014. - 189 с. 10

N Книга Кол-во экз. Кол-во студентов КО

2. Психология делового общения в туризме и гостеприимстве [Электронный ресурс] : учеб. для вузов / [А. А. Федулин [и др.] ; под общ. ред. Е. С. Сахарчук, 2014. - 1 on-line, 189 с.

6. ПЕРЕЧЕНЬ РЕСУРСОВ ИНФОРМАЦИОННО-ТЕЛЕКОММУНИКАЦИОННОЙ СЕТИ «ИНТЕРНЕТ», НЕОБХОДИМЫХ ДЛЯ ОСВОЕНИЯ ДИСЦИПЛИНЫ (МОДУЛЯ)

1. <http://www.asi.ru> - Агентство стратегических инициатив [Электронный ресурс]
2. <http://innovation.gov.ru/map> - рейтинг инновационного развития субъектов РФ [Электронный ресурс]
3. <http://prognoz2030.hse.ru> – третий цикл Долгосрочного прогноза научно-технического развития Российской Федерации до 2030 года [Электронный ресурс]
4. <http://regis.shu.ru> - архив журнала «Региональные исследования» [Электронный ресурс]
5. <http://www.russiatourism.ru> - официальный сайт Федерального агентства по туризму РФ [Электронный ресурс]
6. <http://tourism.gov39.ru> - официальный сайт Министерства по культуре туризму Калининградской области [Электронный ресурс]
7. <http://park-kosa.ru>- официальный сайт Национальный парк "Куршская коса" [Электронный ресурс]
8. <http://visit-kaliningrad.ru>- официальный сайт Регионального информационного центра туризма Калининградской области [Электронный ресурс]
9. Официальный сайт электронной газеты «RATANews» - <http://www.rata.ru>
10. Туристическая информационно-поисковая система «Туры-ру»- <http://www.tury.ru>
32. Интернет портал электронной туристической библиотеки «Все о туризме» <http://www.tourlib.net>
33. <http://kaliningrad.gks.ru>- официальный сайт территориального органа Федеральной службы государственной статистики по Калининградской области
34. <https://e.lanbook.com/>. Официальный сайт электронной библиотеки «Лань».

7. МЕТОДИЧЕСКИЕ УКАЗАНИЯ ДЛЯ ОБУЧАЮЩИХСЯ ПО ОСВОЕНИЮ ДИСЦИПЛИНЫ (МОДУЛЯ)

Этапы деятельности	Содержание деятельности	
	Преподаватель	Студент
Подготовка: определение темы, цели и задач задания	Мотивирует, помогает студенту в постановке коммуникативных задач	Определяет и обсуждает с преподавателем актуальность проблемы; выдвигает совместно с преподавателем гипотезу исследования
Планирование: – определение источников, способов сбора, анализа информации, способов представления результатов; – установление критериев оценки результата и процесса	Корректирует в случае необходимости деятельность студента, предлагает идеи, высказывает предположения	Формулирует задачи и разрабатывает план действий; обсуждает с преподавателем методы исследования
Сбор информации: наблюдение, работа с справочной литературой, учебной, научной и др.	Наблюдает за деятельностью студента, косвенно руководит его исследовательской деятельностью	Собирает и систематизирует информацию по теме
Анализ информации, формулирование выводов	Корректирует деятельность студента, наблюдает, советует	Анализирует собранную информацию
Представление задания	Оценивает результаты, процесс исследования по заранее установленным критериям	Представляет результаты исследования по заданию в форме устного представления презентации
Подведение итогов, рефлексия и оценка	Оценивает усилия, использованные и неиспользованные возможности, творческий подход студента.	Участствует в коллективном обсуждении, определяет возможности для продолжения исследования

Целями освоения дисциплины являются: развитие навыков формирования регионального туристского продукта на основе существующих инновационных технологий развития внутреннего туризма, приобретение студентами навыков принятия оперативных управленческих решений, способности к системному и сравнительному анализу при формировании туристских программ, относящихся к разным видам внутреннего туризма.

Теоретические занятия проводятся в форме лекций. Практические занятия проводятся в формах – групповое и индивидуальное решение задач по темам курса.

По дисциплине осуществляется текущий, промежуточный и итоговый контроль в форме экзамена.

Методические рекомендации по работе над конспектом лекций во время и после проведения лекции

В ходе лекционных занятий обучающимся рекомендуется выполнять следующие действия. Вести конспектирование учебного материала. Обращать внимание на определения, формулировки научных выводов и практические по вопросам применения современных технологий развития внутреннего туризма. Задавать преподавателю уточняющие вопросы с целью выяснения теоретических положений, разрешения спорных ситуаций.

В процессе лекции от студентов требуется не только ведение соответствующих записей, но и установка на активное слушание, «думанье», запоминание и воспроизведение изучаемого материала, актуализация полученных ранее знаний, умений и навыков.

Обязательным условием успешного освоения теоретической части дисциплины является самостоятельная работа с текстом лекции: чтение, запоминание, работа с примерами, составление собственных примеров, выполнение заданий по материалам, розданным преподавателем. Это следует делать как после каждой лекции, так и перед следующей лекцией и обязательно – в процессе подготовки к практическим занятиям.

Контроль качества усвоения материала может осуществляться как на лекциях, так и на практических занятиях. Работа над курсом в целом в течение семестра существенно влияет на успешность сдачи зачета.

Подготовка к практическим занятиям

При подготовке к практическим занятиям студент должен изучить теоретический материал по теме занятия, освоить основные понятия. В течение занятия студент совместно с преподавателем решает кейсы, выполнение которых зачитывается как текущая работа студента.

Рекомендации по составлению презентации

1. Использование визуальных эффектов презентации:
 - 1) добавляет ясности и яркости выступлению;
 - 2) помогает слушателям легче воспринимать информацию;
 - 3) производит более сильное впечатление на аудиторию и вызывает больший интерес к выступлению;
 - 4) увеличивает доверие к говорящему.
2. Планирование презентации:
 - 1) продумайте выступление заранее;
 - 2) определите, что необходимо проиллюстрировать с помощью PowerPoint: формулировки закономерностей, графики, таблицы, диаграммы, фактологический материал и т.д.;
 - 3) напишите краткий тезисный конспект, которым можно использовать, демонстрируя слайды;
 - 4) прорепетируйте заранее выступление с использованием презентации.
3. Использование цветовых эффектов:
 - 1) используйте светлый текст на темном фоне;

- 2) используйте ограниченное количество цветов (2 - 3);
 - 3) используйте один цвет для заголовков и другой цвет для текста;
 - 4) используйте цвета постоянно;
 - 5) избегайте кислотных цветов.
4. Использование пространства:
- 1) не пытайтесь поместить много материала на один слайд;
 - 2) старайтесь ограничиться в каждом слайде шестью линиями текста;
5. Использование шрифта:
- 1) используйте шрифты, которые хорошо читаются (предпочтителен Times New Roman);
 - 2) избегайте декоративных шрифтов;
 - 3) не пишите весь текст БОЛЬШИМИ БУКВАМИ;
 - 4) используйте ограниченное количество шрифтов (2 - 3);
 - 5) используйте постоянно один размер шрифта для заголовка, подзаголовка, текста и т.д.;
- б) используйте достаточно большой размер шрифта, чтобы его было ясно видно с экрана: 44 кегль для заголовков и 32 кегль для текста.
6. Использование анимации:
- 1) анимация позволяет манипулировать текстом и придает движение статичному материалу;
 - 2) используйте анимацию с осторожностью, поскольку она может не совпадать с содержанием выступления.
7. Во время выступления:
- 1) выступление не должно быть простым чтением с экрана, оно должно дополнять и раскрывать ключевые моменты, представленные на слайдах;
 - 2) поддерживайте зрительный контакт с аудиторией, когда показываете очередной слайд, используйте богатство интонаций;
 - 3) не говорите, отвернувшись к экрану;
 - 4) не закрывайте экран своим телом;
 - 5) будьте готовы выступать без презентации в случае технических неполадок: распечатайте слайды в нужном количестве экземпляров.
- Результаты самостоятельной работы должны быть оформлены надлежащим образом, не должны содержать ошибок. Результаты должны быть предъявлены на экзамене в бумажной и электронной форме.

Подготовка к контрольным мероприятиям.

Промежуточный контроль знаний осуществляется в форме устных экспресс – опросов, письменных тестовых опросов по блокам тем, письменных контрольных работ, выполняемых на занятии. При подготовке к устному экспресс – опросу, письменному тестовому опросу, письменной контрольной работе студент должен освоить теоретический материал по соответствующему разделу, используя конспекты лекций и материал базового учебника.

При подготовке к тестовым опросам студенты должны освоить теоретический материал по блокам тем, выносимых на этот опрос.

При подготовке к аудиторным контрольным работам студентам необходимо повторить материал практических занятий по отмеченным преподавателям темам, а также повторить теоретический материал по данным темам.

Самостоятельная работа

Самостоятельная работа является неотъемлемой частью изучения дисциплины, служит для более глубокого и детального осмысления предмета, освоения большего количества материала по изучаемым вопросам.

С этой целью слушателям программы рекомендуется самостоятельное изучение литературы, в качестве закрепления полученных знаний следует ответить на нижеперечисленные вопросы.

Аудиторные и самостоятельные формы учебной работы студента имеют своей целью приобретение системы знаний. Используя лекционный материал, доступный учебник или учебное пособие, дополнительную литературу, проявляя творческий подход, студент готовится к практическим занятиям. Студент понимает, что самостоятельное владение знаниями является главным определяющим.

Учебник или учебное пособие целесообразно изучать последовательно. По завершению работы над учебником, должна быть ясность в том, какие темы, вопросы учебного курса изучили, а какие предстоит изучить по другим источникам.

Самостоятельная учебная работа студента (СРС) – род деятельности, который включает в себя поиск источников познания, средств осуществления и результаты познавательной деятельности, проводимой без помощи преподавателя.

Самостоятельная работа студентов является важным видом учебной деятельности студентов, и становится весьма актуальной, так как самообразование сегодня направлено на повышение личного статуса в обществе, приобретение дополнительных знаний, которые в будущей профессиональной деятельности формируют знания, умения и навыки компетентного специалиста и предполагает:

- наличие положительной мотивационной активности;
- проявление значительных волевых усилий;
- достижение высокого уровня интеллектуального развития;
- достижение высокой самостоятельности;
- наличие адекватного уровня самооценки.

8. ПЕРЕЧЕНЬ ИНФОРМАЦИОННЫХ ТЕХНОЛОГИЙ, ИСПОЛЬЗУЕМЫХ ПРИ ОСУЩЕСТВЛЕНИИ ОБРАЗОВАТЕЛЬНОГО ПРОЦЕССА ПО ДИСЦИПЛИНЕ (МОДУЛЮ)

При осуществлении образовательного процесса по дисциплине используются следующие информационные технологии:

Электронные учебники, находящиеся в читальном зале института рекреации, туризма и физической культуры, учебно-методические комплексы и презентации, размещенные на портале <https://lms-2.kantiana.ru>

Портал тестирования для проверки знаний студентов

Электронные словари, базы данных, поисковые и справочные системы

Информационные технологии используются с помощью следующего программного обеспечения и информационных справочных систем:

Прикладное программное обеспечение – пакет MS Office
 Информационно- телекоммуникационная сеть «Интернет»
 Электронная образовательная платформа БФУ им. И.Канта <https://lms-2.kantiana.ru>
 Портал тестирования БФУ им. И.Канта <https://pt.kantiana.ru>
 Электронно-библиотечная система «Университетская библиотека онлайн»
<https://biblioclub.ru>
 Информационно-правовой портал ГАРАНТ.РУ <https://garant.ru>
 Справочно-правовая система КонсультантПлюс <https://consultant.ru>
 Научная электронная библиотека диссертаций <http://www.dissertCat.ru>
 Библиотека информационно-образовательного портала «Гуманитарные науки»
<http://auditorium.ru/aud/about/index.php>
 Электронная полнотекстовая библиотека Ихтика <http://ihtik.lib.ru/>
 Российская государственная библиотека - <http://rsl.ru>
 Научная электронная библиотека - <http://elibrary.ru/>

9. ОПИСАНИЕ МАТЕРИАЛЬНО-ТЕХНИЧЕСКОЙ БАЗЫ, НЕОБХОДИМОЙ ДЛЯ ОСУЩЕСТВЛЕНИЯ ОБРАЗОВАТЕЛЬНОГО ПРОЦЕССА ПО ДИСЦИПЛИНЕ

Материально-техническое обеспечение учебного процесса соответствует действующим санитарно-техническим нормам и позволяет обеспечить проведение всех видов лабораторной, практической, дисциплинарной и междисциплинарной подготовки и научно-исследовательской работы студентов, предусмотренных учебным планом по направлению.

Лекционные и практические занятия проводятся в учебных аудиториях, расположенных в корпусе № 28 на ул. Горького, 23. Аудитории для лекционных занятий на 60-90 посадочных мест (№ 111, 311, 408, 409) оснащены мультимедийными проекторами CANON LV-8235 и компьютерами MSI AE222G. Аудитории для лекционных и практических занятий на 20-50 посадочных мест (№ 112, 204, 205, 315, 405, 406, 407, 410, 411, 414, 415) оборудованы компьютерами MSI AE222G и плазменными панелями LCD LG 50LB561V и LCD LG 60LB561V.

В аудиториях для проведения занятий по иностранному языку (№ 401 и 403) для демонстрации видеоматериалов и воспроизведения аудиоматериалов установлены компьютеры MSI AE222G, плазменные панели LCD LG 50LB561V и акустическая система Microlab SOLO 6C.

При проведении практических и лабораторных занятий используются компьютерные классы, расположенные в корпусе № 28 на ул. Горького, 23:

- ауд. № 208, оборудованная компьютерами MSI AE222G (26 шт.) и плазменной панелью LCD LG 60LB561V (1 шт.);
- ауд. № 209, оборудованная компьютерами MSI AE2281G (14 шт.) и плазменной панелью LCD LG 60LB561V (1 шт.);
- ауд. № 210, оборудованная компьютерами MSI AE222G (10 шт.) и плазменной панелью LCD LG 50LB561V (1 шт.)

Для проведения бизнес-тренингов и деловых игр используется аудитория № 313, оснащенная компьютером MSI AE222G, плазменной панелью LCD LG 60LB561V и флипчатом. Для проведения круглых столов, научно-исследовательских семинаров, бизнес-игр используется аудитория № 310, оборудованная компьютером MSI AE222G, плазменной панелью LCD LG 60LB561V, флипчатом, акустической системой Microlab SOLO 6C и ноутбуками Fujitsu LIFEBOOK (16 шт.).

Все компьютеры объединены в общеуниверситетскую локальную сеть, подключены к сети Internet, оснащены офисными программами (MS Word, MS Excel, MS Power Point, MS Access, MS Project) и другими образовательными технологиями, которые применяются в ве-

дущих образовательных учреждениях. Компьютеры в компьютерных классах оснащены следующими лицензионными прикладными программами: SPSS Statistica, Statistica, 1 С Предприятие, MatLab R 2010 B, Quick Sales.

В институте действует Многофункциональный центр информационного обслуживания читателей (МФЦ) - основное звено библиотечной системы. В МФЦ имеется возможность работать как с традиционными (книжные коллекции, периодика), так и с новейшими научными ресурсами - электронными книгами, полнотекстовыми, реферативными и наукометрическими базами данных в сети Интернет, хранилищами аудио- и видеоконтента. Рабочие места читателей оборудованы стационарными компьютерами с доступом в Интернет.

Номер учебной аудитории	Перечень основного оборудования	Адрес (местоположение) учебных аудиторий
311	Плазменная панель LG с разрешением высокой четкости, компьютер (моноблок) MSI с возможностью выхода в сеть Интернет	Учебный корпус № 28 Ул. Горького, 23

**МИНИСТЕРСТВО НАУКИ И ВЫСШЕГО ОБРАЗОВАНИЯ
РОССИЙСКОЙ ФЕДЕРАЦИИ**

**БАЛТИЙСКИЙ ФЕДЕРАЛЬНЫЙ УНИВЕРСИТЕТ ИМЕНИ ИММАНУИЛА КАН-
ТА**

ИНСТИТУТ ЭКОНОМИКИ, УПРАВЛЕНИЯ И ТУРИЗМА

«УТВЕРЖДАЮ»


Директор ИЭУиТ

 В. В. Алтунина

«31» марта 2021 г.

«СОГЛАСОВАНО»

заведующая кафедрой СКСиТ

 Л. В. Семенова

«31» марта 2021 г.

Рабочая программа учебной дисциплины

«РЕКЛАМА В ТУРИСТСКОЙ ИНДУСТРИИ»

**МОДУЛЬ ОРГАНИЗАЦИИ И СОПРОВОЖДЕНИЯ
ОПЕРАЦИОННОЙ ДЕЯТЕЛЬНОСТИ**

для студентов **2 курса**

направления подготовки **Туризм**

профиль подготовки **Международный и национальный туризм**

Квалификация (профиль) выпускника **бакалавр**

**Калининград
2021**

СОДЕРЖАНИЕ

1. Пояснительная записка
2. Содержание дисциплины
3. Перечень учебно-методического обеспечения для самостоятельной работы обучающихся.....
4. Фонд оценочных средств для проведения промежуточной и итоговой аттестации обучающихся.....
5. Перечень основной и дополнительной литературы, необходимой для освоения дисциплины
6. Перечень ресурсов информационно-телекоммуникационной сети «Интернет», необходимых для освоения дисциплины
7. Методические указания для обучающихся по освоению дисциплины
8. Перечень информационных технологий, используемых при осуществлении образовательного процесса по дисциплине (модулю).....
9. Описание материально-технической базы, необходимой для осуществления образовательного процесса по дисциплине

1. ПОЯСНИТЕЛЬНАЯ ЗАПИСКА

Наименование дисциплины (модуля) «*Реклама в туристской индустрии*».

Целью изучения дисциплины является овладение студентами знаниями и навыками по разработке и проведению рекламных кампаний на предприятиях туристской индустрии..

В результате освоения дисциплины обучающийся должен овладеть следующими результатами:

ОПК-5: способен принимать экономически обоснованные решения, обеспечивать экономическую эффективность организаций избранной сферы профессиональной деятельности

- *Знать*: экономические методы менеджменты;
- *Уметь*: использовать основы экономических знаний при оценке эффективности результатов деятельности в различных сферах;
- *Владеть*: управленческой культурой в области планирования и контроля.

ПКС-1: Способен организовать работу исполнителей, принимать решения в организации туристской деятельности, в том числе с учетом социальной и экономической политики государства

- *Знать*: основные принципы, функции и приемы менеджмента; принципы построения организационных структур и распределение функций управления;
- *Уметь*: выполнять организационные работы по разработке и реализации управленческих решений, в том числе с учетом социальной политики государства;
- *Владеть*: способностью работать в команде в качестве в качестве руководителя

Место дисциплины в структуре Основной профессиональной образовательной программы (ОПОП) подготовки бакалавра по направлению 43.03.02 «Туризм» профиль «Международный и национальный туризм»:

Дисциплина *Реклама в туристской индустрии* - часть модуля организации и сопровождения операционной деятельности, включает лекционные и практические занятия, самостоятельную работу студентов. Дисциплина изучается на 2 курсе, по итогам курса студентами сдается зачет. На заочное отделение дисциплина осваивается на третьей сессии и по результатам сдается зачет с оценкой.

Логическая и содержательная связь дисциплин, участвующих в формировании представленных в п. 1 компетенций, содержится в ниже представленной таблице:

<i>Компетенция</i>	<i>Предшествующие дисциплины</i>	<i>Данная дисциплина</i>	<i>Последующие дисциплины</i>
ОПК-5	Маркетинг и технологии продаж в туризме	Реклама в туристской индустрии	Технологии организации туристской деятельности Туристско-рекреационное проектирование
ПКС-1	Основы туристской индустрии		

Объем дисциплин в зачетных единицах с указанием количества академических часов, выделенных на контактную работу обучающихся с преподавателем (по видам учебных занятий) и на самостоятельную работу обучающихся:

курс	количество ЗЕ / объем часов		контактная работа обучающихся				часы на итоговый контроль	Форма контроля
			Лекц.	Практ.	КСР	Самост.		
Очная форма обучения								
2	3	108	20	20	8	39,75	0,25	Зачет
Заочная форма обучения								
2	4	144	4	8	4	127,75	0,3	Зачет с оценкой

2. СОДЕРЖАНИЕ ДИСЦИПЛИНЫ

Тематический план (дневная форма обучения)

Темы	Количество часов					
	Всего аудиторных	Аудиторные занятия				Самостоят. работа
		в том числе				
		Лекции	Практ. занятия	Лаб. занятия	КСР	
Тема 1. Понятие рекламы.	1	1				2
Тема 2. История развития рекламы.	5	1	3		1	2
Тема 3. Взаимоотношение рекламы и общества.	3	1	2			2
Тема 4. Методы продвижения продуктов и услуг в туристской индустрии.	5	1	3		1	2
Тема 5. Мотивы потребителя.	4	2	2			3
Тема 6. Выставочная деятельность в сфере туризма.	5	1	3		1	3
Тема 7. Каналы распространения рекламы.	4	1	3			3
Тема 8. Организация и планирование рекламной кампании на предприятиях туристской индустрии.	5	2	3			3
Тема 9. Фирменный стиль и имидж предприятий туризма.	4	1	2		1	2
Тема 10. Рекламное обращение.	4	1	3			2
Тема 11. Сочетание речевого воздействия рекламы с другими факторами рекламы.	4	1	3			2
Тема 12. Языковые средства рекламы.	6	2	3		1	2
Тема 13. Значение цвета и символов в рекламе.	3	1	2			2
Тема 14. Правовое регулирование рекламы.	6	2	3		1	3
Тема 15. Эффективность рекламной деятельности в туристской индустрии.	5	1	3		1	3
Тема 16. Товарные знаки предприятий туристской индустрии.	4	1	2		1	3,76
Иная контактная работа	0,25					
Итого часов	68,25	20	40		8	39,76
Форма контроля	Зачет					
Итого по дисциплине	108 часов / 3 ЗЕТ					

Тематический план (заочная форма обучения)

Темы	Количество часов					Самостоят. работа
	Аудиторные занятия				КСР	
	Всего ауди- торных	в том числе				
Лек ции		Практ. занятия	Лаб. за- нятия			
Тема 1. Понятие рекламы.		0,5				8
Тема 2. История развития рекламы.			1			8
Тема 3. Взаимоотношение рекламы и общества.		0,5				8
Тема 4. Методы продвижения продуктов и услуг в туристской индустрии.			1			8
Тема 5. Мотивы потребителя.			1			8
Тема 6. Выставочная деятельность в сфере туризма.			1			8
Тема 7. Каналы распространения рекламы.		0,5				8
Тема 8. Организация и планирование рекламной кампании на предприятиях туристской индустрии.			1			8
Тема 9. Фирменный стиль и имидж предприятий туризма.						8
Тема 10. Рекламное обращение.		0,5				8
Тема 11. Сочетание речевого воздействия рекламы с другими факторами рекламы.			1			8
Тема 12. Языковые средства рекламы.		0,5				8
Тема 13. Значение цвета и символов в рекламе.			1			8
Тема 14. Правовое регулирование рекламы.		0,5				8
Тема 15. Эффективность рекламной деятельности в туристской индустрии.		0,5	1			8
Тема 16. Товарные знаки предприятий туристской индустрии.		0,5				7,75
Иная контактная работа	0,3					
Итого часов	12,25	4	8			127,75
Форма контроля	Зачет с оценкой					
Итого по дисциплине	144 часа / 4 ЗЕТ					

Содержание разделов дисциплины

Тема 1. Понятие рекламы.

Понятие рекламы. Цели и задачи рекламы. Требования к современной рекламе. Что входит в систему маркетинговых коммуникаций. Основные участники рекламного процесса. Что такое целевая аудитория и как ее определить. Законы Политца. Что такое реклама дестинаций. Что такое модель AIDA

Тема 2. История развития рекламы.

История развития рекламы: Древняя реклама.. Реклама в России. Период до 1917 г.. Советский период.. Эпоха возрождения (конец 80-х гг.). Современное состояние рекламы.. История развития рекламы в США.. История развития рекламы в странах Европы.. История развития и особенности азиатской рекламы.

Тема 3. Взаимоотношение рекламы и общества.

Роль рекламы в современном обществе. Экономическая, социальная, политическая, идеологическая, культурологическая, научная роль рекламы. Положительное и отрицательное воздействия рекламы на общество.

Тема 4. Методы продвижения продуктов и услуг на гостиничных предприятиях.

Методы продвижения продуктов и услуг на гостиничном предприятии. Соотношение маркетинговые и рекламные стратегии фирм. Как выбрать подходящий график размещения рекламы. Методы расчета рекламного бюджета являются предпочтительными для гостиничных предприятий. Что такое медиапланирование?

Тема 5. Мотивы потребителя.

Определение рекламной кампании. Этапы планирования рекламной кампании. Примеры удачных рекламных кампаний предприятий гостиничного бизнеса. Зарубежный и российский опыт. Примеры неудачных рекламных кампаний предприятий гостиничного бизнеса. Зарубежный и российский опыт.

Тема 6. Выставочная деятельность в сфере туризма.

Выставки и ярмарки: история развития. Планирование выставочной деятельности. Международные и Российские туристские выставки.

Тема 7. Каналы распространения рекламы.

Характеристика основных видов рекламы. Определение, особенности, плюсы и минусы рекламных каналов. Современное использование и актуальности в туристской сфере.

Тема 8. Организация и планирование рекламной кампании на гостиничных предприятиях.

Основные каналы распространения рекламы. ТВ реклама, радио реклама, наружная реклама, реклама на транспорте, реклама в средствах массовой информации, сувенирная реклама, интернет реклама – определение, основные особенности, история развития, современное состояние и актуальность применения в гостиничном сервисе. Выбор средств распространения рекламно-информационных материалов?

Тема 9. Фирменный стиль и имидж предприятий туризма

Товарный знак. Фирменный стиль предприятия. Функции фирменного стиля. Основные компоненты фирменного стиля. Этапы создания фирменного стиля. Направления использования фирменного стиля. Корпоративная культура

Тема 10. Рекламное обращение.

Фонетические средства оформления рекламного текста. Лексическое оформление рекламы. Грамматические средства языка в оформлении рекламного текста. Синтаксические средства в рекламном тексте. Стилистическое оформление слогана.

Тема 11. Сочетание речевого воздействия рекламы с другими факторами рекламы.

Речевое воздействие рекламы. Значение света в рекламе. Цвет в рекламе. Иллюстрации в рекламе. Музыка в рекламе.

Тема 12. Языковые средства рекламы.

Фонетические средства оформления рекламного текста. Лексическое оформление рекламы. Грамматические средства языка в оформлении рекламного текста. Синтаксические средства в рекламном тексте. Стилистика текста.

Тема 13. Значение цвета и символов в рекламе.

Знак и символ в рекламе. Значение цвета в рекламе в разных странах. Символизм в рекламе.

Тема 14. Правовое регулирование рекламы.

Общий подход к пониманию регламентирования рекламной деятельности. Регулирование рекламы на международном уровне. Государственное регулирование рекламной деятельности.

Тема 15. Эффективность рекламной деятельности в гостиничном бизнесе.

Понятие эффективности рекламной деятельности. Экономическая и коммуникативная эффективность рекламы. Социальная эффективность рекламы. Методы оценки эффективности рекламы.

Тема 16. Товарные знаки предприятий туристской индустрии.

Товарный знак. Торговая марка и бренд. Ограничения. Регистрация товарных знаков.

3. ПЕРЕЧЕНЬ УЧЕБНО-МЕТОДИЧЕСКОГО ОБЕСПЕЧЕНИЯ ДЛЯ САМОСТОЯТЕЛЬНОЙ РАБОТЫ ОБУЧАЮЩИХСЯ

Темы для самостоятельного изучения

Дисциплина «Реклама в туристской индустрии» предусматривает самостоятельную работу бакалавров. В структуре самостоятельной работы предусмотрены написание рефератов, участие в работе ежегодной студенческой конференции «Туристско-рекреационный потенциал и особенности развития туризма и сервиса», конспектирование и реферирование первоисточников, а также подготовка эссе и презентаций по темам курса.

Самостоятельная работа является неотъемлемой частью изучения дисциплины, служит для более глубокого и детального осмысления предмета, освоения большего количества материала по изучаемым вопросам.

Задание по самостоятельной работе оценивается по 4 критериям:

- 1) правильность и полнота содержания (в т. ч. наличие существенных характеристик объекта исследования и выводов, корректность формулировок);
- 2) фактологическая точность;
- 3) аргументированность
- 4) корректность оформления презентации.

По каждому критерию обучающийся может набрать максимально 1 балл, дополнительный балл обучающийся получает за умение работать с аудиторией (ораторское искусство). Таким образом, максимальная сумма баллов за презентацию по выбранной теме самостоятельной работы 5.

Критерии оценивания презентации по выбранной теме самостоятельной работы

№	Критерий	1 балл	0,75 балла	0,5 балла	0,25 балла	0 баллов
1	Правильность и полнота содержания (в т.ч. наличие существенных характеристик объекта исследования и выводов, корректность формулировок)	ответ правильный, полный, представлены все существенные характеристики объекта исследования и выводы, все формулировки корректны или есть незначительная погрешность в 1 формулировке	ответ правильный, в целом полный, но не представлена 1 существенная характеристика объекта исследования, и/или есть незначительные погрешности в 2 формулировках характеристики и/или выводов	ответ в целом правильный и полный, но не представлены 2 существенные характеристики объекта исследования, и/или есть 1 некорректная, двусмысленная, расплывчатая формулировка в характеристике и/или выводах	ответ в целом правильный, но неполный, не представлены 3 существенные характеристики объекта исследования при наличии общих и/или второстепенных, и/или есть 2 некорректные, двусмысленные, расплывчатые формулировки в характеристике и/или выводах	ответ неправильный и/или неполный, представлены общие или второстепенные характеристики, не позволяющие отличить объект исследования от других объектов, и/или есть 3 (и более) некорректные, двусмысленные, расплывчатые формулировки в характеристике и/или выводах, и/или выводы отсутствуют

2	Фактологическая точность	фактических неточностей и ошибок нет или допущена 1 незначительная фактическая неточность	фактических ошибок нет или допущена 1 фактическая неточность	допущены 2 фактические неточности и/или 1 негрубая фактическая ошибка	допущены 3 фактические неточности и/или 1 грубая фактическая ошибка и/или 2 негрубые фактические ошибки и/или количество фактического материала недостаточно	допущены 4 фактические неточности и/или 2 грубые фактические ошибки и/или 3 негрубые фактические ошибки и/или фактический материал не представлен
3	Аргументированность	все утверждения обоснованы, ошибок нет	ответ обоснован, но допущена 1 незначительная погрешность в обосновании	ответ в целом обоснован, но допущены 2 погрешности или 1 негрубая ошибка в обосновании	ответ не обоснован или в целом обоснован, но допущены 3 погрешности и/или 2 негрубые ошибки и/или 1 грубая ошибка в обосновании	ответ не обоснован или представлено псевдообоснование, в котором допущены 4 погрешности и/или 3 негрубые ошибки и/или 2 грубые ошибки
4	Корректность оформления презентации	презентация раскрывает суть исследования, облегчает понимание фактического материала, учитывает все особенности восприятия визуальной информации (цветовые, шрифтовые, композиционные)	презентация раскрывает суть исследования, облегчает понимание фактического материала, но есть незначительные погрешности в цветовом и/или шрифтовом и/или композиционном оформлении	презентация в целом раскрывает суть исследования, но недочёты в цветовом и/или шрифтовом и/или композиционном оформлении затрудняют восприятие фактического материала	презентация в целом раскрывает суть исследования, но грубые недочёты в цветовом и/или шрифтовом и/или композиционном оформлении затрудняют восприятие фактического материала	презентация отсутствует или в целом не раскрывает суть исследования, грубые недочёты в цветовом и/или шрифтовом и/или композиционном оформлении препятствуют пониманию фактического материала

4. ФОНД ОЦЕНОЧНЫХ СРЕДСТВ ДЛЯ ПРОВЕДЕНИЯ ПРОМЕЖУТОЧНОЙ И ИТОГОВОЙ АТТЕСТАЦИИ ОБУЧАЮЩИХСЯ

Перечень компетенций с указанием этапов их формирования в процессе освоения образовательной программы

Код компетенции	Содержание компетенции
ПКС-1	Способен организовать работу исполнителей, принимать решения в организации туристской деятельности, в том числе с учетом социальной и экономической политики государства
ОПК-5	способен принимать экономически обоснованные решения, обеспечивать экономическую эффективность организаций избранной сферы профессиональной деятельности

Основными этапами формирования указанных компетенций при изучении студентами дисциплины являются последовательное изучение содержательно связанных между собой разделов (тем) учебных занятий. Изучение каждого раздела (темы) предполагает овладение студентами необходимыми компетенциями. Результат аттестации студентов на различных этапах формирования компетенций показывает уровень освоения компетенций студентами.

Паспорт фонда оценочных средств по дисциплине

Результатами изучения дисциплины является наличие у обучающихся следующих знаний, умений и навыков, которые будут проверяться с использованием указанных ниже оценочных технологий (Т – тесты по дисциплине (модулю), ТЗ – тематические задания по дисциплине (модулю), КЗ – контрольные задания по дисциплине (модулю), ТР – тренинг, ДС – другие средства и формы контроля по дисциплине (модулю)):

Компетенция	Результат освоения дисциплины (модуля)	Форма оценочных средств (ОС) в банке ОС					Оценка выполнения студентом
		Т	ТЗ	КЗ	ТР	ДС	
ОПК-5	<p><u>Знать:</u> историю развития, роль современной рекламы и социальные, этнические и культурные особенности рекламы</p> <p><u>Уметь:</u> составлять рекламные объявления для различных предприятий социально-культурного сервиса и туризма и различных средств рекламы;</p> <p>- уметь разработать фирменный стиль предприятия, товарный знак, торговую марку;</p> <p><u>Владеть:</u> практическими методами проведения рекламных исследований</p>	+	+			+	Выполнение практического задания промежуточной аттестации по теме 1-15 ; сдача теста по темам 1,3,7 (см. «Диагностико-контролирующий блок»)

ПКС-1	<p><u>Знать:</u> особенности рекламной деятельности на туристских предприятиях, знать законы, функции рекламы, основы правового и нравственного регулирования рекламы.</p> <p><u>Уметь:</u> рассчитать эффективность проведенных рекламных мероприятий</p> <p><u>Владеть:</u> владеть практическими методами расчета эффективности рекламных кампаний</p>	+	+					<p>Выполнение практического задания промежуточной аттестации темам 1-15</p> <p>сдача теста по темам 8,10,12,15 (см. «Диагностико-контролирующий блок»)</p>
-------	---	---	---	--	--	--	--	--

Этапы формирования компетенций в процессе освоения дисциплины

Критерии определения сформированности компетенций на различных этапах их формирования

Уровни сформированности компетенций	пороговый	достаточный	повышенный
Критерии	Компетенция сформирована. Демонстрируется недостаточный уровень самостоятельности практического навыка	Компетенция сформирована. Демонстрируется достаточный уровень самостоятельности устойчивого практического навыка	Компетенция сформирована. Демонстрируется высокий уровень самостоятельности, высокая адаптивность практического навыка

Поскольку практически всякая учебная дисциплина призвана формировать сразу несколько компетенций, критерии оценки целесообразно формировать в два этапа.

1-й этап: определение критериев оценки отдельно по каждой формируемой компетенции. Сущность 1-го этапа состоит в определении критериев для оценивания отдельно взятой компетенции на основе продемонстрированного обучаемым уровня самостоятельности в применении полученных в ходе изучения учебной дисциплины, знаний, умений и навыков.

2-й этап: определение критериев для оценки уровня обученности по учебной дисциплине на основе комплексного подхода к уровню сформированности всех компетенций, обязательных к формированию в процессе изучения предмета. Сущность 2-го этапа определения критерия оценки по учебной дисциплине заключена в определении подхода к оцениванию на основе ранее полученных данных о сформированности каждой компетенции, обязательной к выработке в процессе изучения предмета. В качестве основного критерия при оценке обучаемого при определении уровня освоения учебной дисциплины следует принять наличие сформированных у него компетенций по результатам освоения учебной дисциплины.

Положительная оценка по дисциплине, может выставляться и при неполной сформированности компетенций в ходе освоения отдельной учебной дисциплины, если их формирование предполагается продолжить на более поздних этапах обучения, в ходе изучения других учебных дисциплин.

Шкала оценивания компетенций:**1 этап**

Оценка «неудовлетворительно» или отсутствие сформированности компетенции	Оценка «удовлетворительно» (зачтено) или низкой уровень освоения компетенции	Оценка «хорошо» (зачтено) или повышенный уровень освоения компетенции	Оценка «отлично» (зачтено) или высокий уровень освоения компетенции
<p>Неспособность обучаемого самостоятельно продемонстрировать наличие знаний при решении заданий, которые были представлены преподавателем вместе с образцом их решения, отсутствие самостоятельности в применении умения к использованию методов освоения учебной дисциплины и неспособность самостоятельно проявить навык повторения решения поставленной задачи по стандартному образцу свидетельствуют об отсутствии сформированной компетенции. Отсутствие подтверждения наличия сформированности компетенции свидетельствует об отрицательных результатах освоения учебной дисциплины</p>	<p>Если обучаемый демонстрирует самостоятельность в применении знаний, умений и навыков к решению учебных заданий в полном соответствии с образцом, данным преподавателем, по заданиям, решение которых было показано преподавателем, следует считать, что компетенция сформирована, но ее уровень недостаточно высок. Поскольку выявлено наличие сформированной компетенции, ее следует оценивать положительно, но на низком уровне</p>	<p>Способность обучающегося продемонстрировать самостоятельное применение знаний, умений и навыков при решении заданий, аналогичных тем, которые представлял преподаватель при потенциальном формировании компетенции, подтверждает наличие сформированной компетенции, причем на более высоком уровне. Наличие сформированной компетенции на повышенном уровне самостоятельности со стороны обучаемого при ее практической демонстрации в ходе решения аналогичных заданий следует оценивать как положительное и устойчиво закрепленное в практическом навыке</p>	<p>Обучаемый демонстрирует способность к полной самостоятельности (допускаются консультации с преподавателем по сопутствующим вопросам) в выборе способа решения неизвестных или нестандартных заданий в рамках учебной дисциплины с использованием знаний, умений и навыков, полученных как в ходе освоения данной учебной дисциплины, так и смежных дисциплин, следует считать компетенцию сформированной на высоком уровне. Присутствие сформированной компетенции на высоком уровне, способность к ее дальнейшему саморазвитию и высокой адаптивности практического применения к изменяющимся условиям профессиональной задачи</p>

2 этап

Оценка «неудовлетворительно» или отсутствие сформированности компетенции	Оценка «удовлетворительно» (зачтено) или низкой уровень освоения компетенции	Оценка «хорошо» (зачтено) или повышенный уровень освоения компетенции	Оценка «отлично» (зачтено) или высокий уровень освоения компетенции
<p>Уровень освоения дисциплины, при котором обучаемого не сформировано более 50% компетенций. Если же учебная дисциплина выступает в качестве итогового этапа формирования компетенций (чаще всего это дисциплины про-</p>	<p>При наличии более 50% сформированных компетенций по дисциплинам, имеющим возможность доформирования компетенций на последующих этапах обучения. Для дисциплин итогового формирования</p>	<p>Для определения уровня освоения промежуточной дисциплины на оценку «хорошо» обучающийся должен продемонстрировать наличие 80% сформированных компетенций, из которых не менее 1/3 оценены отметкой «хорошо». Оценивание</p>	<p>Оценка «отлично» по дисциплине с промежуточным освоением компетенций, может быть выставлена при 100% подтверждении наличия компетенций, либо при 90% сформированных компетенций, из которых не менее 2/3 оценены отметкой «хорошо». В</p>

<p>фессионального цикла) оценка «неудовлетворительно» должна быть выставлена при отсутствии сформированности хотя бы одной компетенции</p>	<p>компетенций естественно выставлять оценку «удовлетворительно», если сформированы все компетенции и более 60% дисциплин профессионального цикла «удовлетворительно»</p>	<p>итоговой дисциплины на «хорошо» обуславливается наличием у обучаемого всех сформированных компетенций причем общепрофессиональных компетенции по учебной дисциплине должны быть сформированы не менее чем на 60% на повышенном уровне, то есть с оценкой «хорошо».</p>	<p>случае оценивания уровня освоения дисциплины с итоговым формированием компетенций оценка «отлично» может быть выставлена при подтверждении 100% наличия сформированной компетенции у обучаемого, выполнены требования к получению оценки «хорошо» и освоены на «отлично» не менее 50% общепрофессиональных компетенций</p>
--	---	---	---

Практик ориентированный блок освоения дисциплины «Реклама в туристской индустрии»

Целью практик ориентированного подхода в подготовке бакалавров является формирование конкурентоспособного специалиста, адаптированного к реальным рыночным условиям. Для этого в процессе обучения в рамках практических и самостоятельных часов предусмотрено выполнение следующих практических заданий, учитывающих реальные рыночные условия хозяйствования туристских предприятий.

Практические задания промежуточной аттестации:

Тема 2. История развития рекламы .

Подготовить и защитить презентационный проект по одной из тем:

1. Древняя реклама.
2. Реклама в России. Период до 1917 г.
3. Советский период.
4. Эпоха возрождения (конец 80-х гг.)
5. Современное состояние рекламы.
6. История развития рекламы в США.
7. История развития рекламы в странах Европы.
8. История развития и особенности азиатской рекламы.

Тема 3. Взаимоотношение рекламы и общества.

Практическое занятие проходит в формате круглого стола. Задача обсуждения: найти доказательства положительного и отрицательного воздействия рекламы на общество. Доказать свои выводы с помощью рекламного материала (домашние заготовки, результат самостоятельной работы)

Тема 4. Методы продвижения продуктов и услуг в туристской индустрии.

Задание:

1. Собрать информацию о современных методах продвижения товаров и услуг туристской индустрии Калининградской области.
2. Собрать информацию о методах продвижения товаров и услуг предприятиями туристской индустрии других стран.

Практическое занятие проходит в форме круглого стола, на котором студенты представляют полученную информацию в результате самостоятельной работы (рекламное видео, плакаты, банеры и

т.д). В результате занятия, должны быть сделаны выводы о наиболее популярных методах продвижения товаров и услуг в туристской индустрии.

Тема 7. Каналы распространения рекламы.

Задание: Выбрать канал распространения рекламы и дать ему характеристику по плану. Подготовить и защитить презентационный проект по одному из каналов распространения рекламы.

1. Реклама в прессе.
2. Печатная реклама.
3. Радио- и телереклама.
4. Рекламные сувениры.
5. Прямая почтовая рассылка.
6. Наружная реклама.
7. Компьютерная реклама.
8. Выставки и ярмарки

Работа должна быть выполнена по следующему плану:

1. Определение канала распространения рекламы.
2. История возникновения и развития.
3. Положительные стороны.
4. Отрицательные стороны.
5. Стоимость.
6. Степень использования в туристской индустрии.

В процессе презентаций у каждого студента из группы должна быть заполнена таблица по всем каналам распространения рекламы.

Канал распространения рекламы	Преимущества	Недостатки (отрицательные стороны)	Актуальность применения в туристской индустрии

Тема 8. Организация и планирование рекламной кампании на предприятиях туристской индустрии.

Задание: Разработать рекламную кампанию для предприятия туристской индустрии, используя лекционный материал и материалы, разработанные в результате самостоятельной работы. По плану:

1. Изучить маркетинговую ситуацию, обосновать необходимость и целесообразность проведения рекламной кампании.
2. Определить целевую аудиторию, портрет покупателя и перечень рекламируемых продуктов и услуг.
3. Сформулировать цели планируемой рекламной кампании.
4. Разработать творческую рекламную стратегию.
5. Выбрать средства распространения рекламы, периодичность и сроки размещения в них рекламы.
6. Рассчитать смету затрат на рекламные мероприятия.
7. определить реальные размеры денежных средств, которые можно использовать на рекламу.
8. Разработать рекламные сообщения и тексты.
9. Составить подробный план размещения и издания рекламы, указав средства распространения рекламы, периодичность и сроки размещения в них рекламы, ответственных за мероприятия.
10. Организовать работу фирмы во время рекламной кампании.
11. Проанализировать эффективность проведенной рекламной кампании.

На основании проделанной работы выполнить презентацию.

Тема 9. Фирменный стиль и имидж гостиничного предприятия как средство рекламы.

Задание:

1. Привести примеры фирменного стиля предприятий туристского бизнеса на Калининградском рынке.
2. Привести примеры фирменного стиля предприятий туристского бизнеса мирового уровня.
3. Разработать собственный фирменный стиль для предприятия туристского бизнеса.
4. Предложить способы повышения имиджа предприятия.

Тема 10. Рекламное обращение.

Задание 1. Структура и языковые особенности рекламных текстов.

Вопросы для рассмотрения:

1. Типы слоганов. Слоган фирмы. Слоган товара. Слоган рекламной компании. Ключевые слова.
2. Правила составления слоганов. Речевая структура слоганов. Классификация слоганов. Качество и оценка слоганов, слоганы «плохие» и «хорошие»
3. Проанализировать рекламные обращения предприятий туристского бизнеса.
4. Собрать информацию о слоганах предприятий туристского бизнеса в Калининградской области.
5. Сделать подборку удачных и неудачных примеров рекламных обращений и слоганов предприятий туристской индустрии. Аргументировать свою позицию.
6. Разработать самостоятельно 5 вариантов рекламных сообщений для различных предприятий туристской индустрии.

Тема 11. Сочетание речевого воздействия рекламы с другими факторами рекламы.

Задание 2. Рассмотреть влияние цвета на восприятие рекламы.

Вопросы для рассмотрения:

1. Как влияет цвет на потребителя
2. Значение цвета в разных культурах

В результате самостоятельной работы студентами готовятся презентации для практических занятий по полученным заданиям.

Тема 14. Правовое регулирование рекламы.

Задание: Изучить закон РФ «О Рекламе». Найти примеры недобросовестной, недостоверной, неэтичной рекламы в туристском бизнесе Калининградской обл. и международной практике.

Практическое занятие проходит в форме обсуждения и демонстрации примеров, найденных в процессе самостоятельной подготовки.

Тема 15. Эффективность рекламной деятельности в туристской индустрии.

Вопросы:

1. Какие факторы влияют на выбор метода тестирования.
2. Какие тест-методы рекламы существуют.

Задание: Разработать собственные анкеты для оценки эффективности рекламной кампании на разных этапах проведения.

Тема 16. Товарные знаки предприятий туристской индустрии.

Во время практического занятия студенты должны освоить методы оценки эффективности рекламной кампании. Научится определять коммуникативную эффективность, экономическую эффективность рекламной кампании.

Итоговый контроль по дисциплине

В качестве допуска к итоговому контролю необходимо выполнение следующих условий:

1. присутствие на лекциях;
2. активная работа на семинарах (научные сообщения, выполнение творческих заданий, самостоятельное изучение и освещение дополнительных вопросов курса);
3. Успешное прохождение этапов рубежного контроля.

Итоговой формой контроля знаний, умений и навыков по дисциплине является **зачет**. Итоговый контроль по дисциплине служит для оценки работы студента в течение семестра и призван выявить уровень, прочность и систематичность полученных им теоретических и практических знаний, приобретения навыков самостоятельной работы, развития творческого мышления, умение синтезировать полученные знания и применять их в решении практических задач.

Фонд оценочных средств для проведения промежуточной аттестации обучающихся по дисциплине.

Промежуточная аттестация проводится по тестам и предусматривает четыре градации оценок: «отлично», «хорошо», «удовлетворительно», «неудовлетворительно». Ниже приводится описание критериев оценки по данным градациям:

по тестам

Оценка	Требования к уровню знаний
«отлично»	Не менее 81% правильных ответов от общего количества тестов
«хорошо»	Не менее 61% правильных ответов от общего количества тестов
«удовлетворительно»	Не менее 50% правильных ответов от общего количества тестов
«не удовлетворительно»	Менее 50% правильных ответов от общего количества тестов

Типовые контрольные задания или иные материалы, необходимые для оценки знаний, умений, навыков и (или) опыта деятельности, характеризующих этапы формирования компетенций в процессе освоения образовательной программы.

Тестовые задания для самоконтроля

Целью тестирования является закрепление, углубление и систематизация знаний студентов, полученных на лекциях и в процессе самостоятельной работы; проведение тестирования позволяет ускорить контроль за усвоением знаний и объективизировать процедуру оценки знаний студента.

Примеры тестовых заданий:

Какие формы рекламы сохранились с древних времен до наших дней?	Наружная реклама	1,2,3,5		1	8
	Устная реклама				
	Товарные знаки				
	выставки				
	ярмарки				
На развитие печатной рекламы способствовало изобретение	Бумаги	3		1	9
	Чернил				
	Печатный станок				
	Нет правильного варианта				
Объектом рекламы может являться	Туризм	1,3,4		1	10
	Оружие				
	Образование				
	Товары промышленного назначения				
К современной рекламе предъявляют следующие требования:	правдивость	1,3,5		1	11
	краткость				
	адресность				
	простота				
	плановость				
Цели рекламы в СКС и Т:	повысить уровень знания населения	2,3,4		1	12
	создание осведомленности о фирме				
	создание положительного имиджа фирмы				
	побуждение к приобретению рекламируемой услуги или товара				
Рекламная коммуникационная система включает в себя:	государственные органы	2,3,4		2	13
	заказчик рекламы				
	рекламное агентство				
	потребитель рекламы				
Особенностью рекламы в СССР были:	политичность	1		1	14
	большая конкуренция среди производителей рекламы				
	большая конкуренция среди производителей продукции				
К отрицательным качествам рекламы можно отнести:	Реклама стимулирует трудовую деятельность;	2,4		2	15
	Реклама становится образом жизни. Как следствие возникает модель одномерного мышления и поведения;				
	Реклама участвует в выводе новых товаров на рынок и расширении географии;				
	Реклама может способствовать разжиганию общенациональной истерии.				

Итоговый контроль по дисциплине

Итоговый контроль проводится в форме экзамена (у студентов заочной формы обучения – в форме «зачета с оценкой»).

Допуск к экзамену (зачету с оценкой) получают студенты, пропустившие не более 20% занятий, активно участвовавшие в дискуссиях на практических занятиях.

Оценка знаний, умений, навыков, характеризующая этапы формирования компетенций по дисциплине «Реклама гостиничного предприятия» проводится в форме текущей, рубежной и итоговой аттестации.

Контроль текущей успеваемости обучающихся – текущая аттестация – проводится в ходе семестра с целью определения уровня усвоения обучающимися знаний; формирования у них умений и навыков; своевременного выявления преподавателем недостатков в подготовке студентов и принятия необходимых мер по ее корректировке; совершенствованию методики обучения; организации учебной работы и оказания обучающимся индивидуальной помощи.

К контролю текущей успеваемости относятся проверка знаний, умений и навыков обучающихся:

- на занятиях (опрос, тестирования, ролевая и деловая игра, творческие задания);
- по результатам выполнения индивидуальных заданий (реферат, презентация);
- по результатам проверки качества конспектов лекций и иных материалов;
- по результатам отчета обучающихся в ходе индивидуальной консультации преподавателя, проводимой в часы самоподготовки, по имеющимся задолженностям.

Контроль за выполнением студентами каждого вида работ может осуществляться поэтапно и служит основанием для предварительной и рубежной аттестации по дисциплине.

Рубежная аттестация обучающихся проводится преподавателем в целях подведения промежуточных итогов текущей успеваемости студентов, анализа состояния учебной работы, выявления неуспевающих, ликвидации задолженностей.

К рубежному контролю относятся проверка знаний, умений и навыков обучающихся по результатам проведения рубежного контроля уровня усвоения знаний (с помощью заданий рубежного контроля - оформление конкретных видов документов).

Итоговая аттестация по дисциплине проводится с целью выявления соответствия уровня теоретических знаний, практических умений и навыков по дисциплине «Реклама гостиничного предприятия» требованиям ФГОС ВО/СУОС по направлению подготовки "Туризм" в форме зачета.

Зачет проводится после завершения изучения дисциплины в объеме рабочей учебной программы. Форма проведения экзамена - выставление оценки по данным работы в семестре и выполнения рубежных контролей по данным БРС БФУ им. Канта. Все виды текущего и рубежного контроля осуществляются на практических занятиях.

Каждая форма контроля по дисциплине включает в себя теоретические вопросы, позволяющие оценить уровень освоения студентами знаний и практические задания, выявляющие степень сформированности умений и навыков.

Процедура оценивания компетенций обучающихся основана на следующих стандартах:

1. Периодичность проведения оценки (на каждом занятии).
2. Многоступенчатость: оценка (как преподавателем, так и студентами группы) и самооценка обучающегося, обсуждение результатов и комплекса мер по устранению недостатков.
3. Единство используемой технологии для всех обучающихся, выполнение условий сопоставимости результатов оценивания.

4. Соблюдение последовательности проведения оценки: предусмотрено, что развитие компетенций идет по возрастанию их уровней сложности, а оценочные средства на каждом этапе учитывают это возрастание.

Краткая характеристика процедуры реализации текущего и итогового контроля по дисциплине для оценки компетенций обучающихся представлена в таблице:

№ п/п	Наименование оценочного средства	Краткая характеристика процедуры оценивания компетенций	Представление оценочного средства в фонде
1	Реферат (доклад)	<p>Продукт самостоятельной работы обучающегося, представляющий собой краткое изложение в письменном виде полученных результатов теоретического анализа определенной научной (учебно-исследовательской) темы, где автор раскрывает суть исследуемой проблемы, приводит различные точки зрения, а также собственные взгляды на нее.</p> <p>Доклад – продукт самостоятельной работы обучающегося, представляющий собой публичное выступление по представлению полученных результатов решения определенной учебно-исследовательской или научной темы.</p> <p>Тематика рефератов (докладов) выдается на занятии, выбор темы осуществляется студентом самостоятельно. Подготовка осуществляется во внеаудиторное время. Результаты озвучиваются на семинарском занятии, регламент – 5-7 мин. на выступление. В оценивании результатов наравне с преподавателем принимают участие студенты группы.</p>	Темы рефератов (докладов)
2	Групповое творческое задание	Совместная деятельность группы обучающихся под руководством преподавателя с целью актуализации изучаемого материала. Позволяет оценивать умение работать в коллективе и развивает креативные навыки, необходимые в дальнейшей профессиональной деятельности.	Тема (проблема), концепция, ожидаемый результат по игре
3	Устный опрос	Устный опрос по основным терминам может проводиться в начале/конце лекционного или семинарского занятия в течение 15-20 мин. Либо устный опрос проводится в течение всего семинарского занятия по заранее выданной тематике. Выбранный преподавателем студент может отвечать с места либо у доски.	Вопросы по темам/разделам дисциплины
4	Тест	Проводится семинарских занятиях. Позволяет оценить уровень знаний студентами теоретического материала по дисциплине. Осуществляется на бумажных или электронных носителях по вариантам. Количество вопросов в каждом варианте определяется преподавателем. Отведенное время на подготовку определяет преподаватель.	Фонд тестовых заданий

Критерии оценки знаний студентов на зачете (зачете с оценкой)

Шкала оценивания компетенций

1-й этап

Оценка «неудовлетворительно» или отсутствие сформированности компетенции	Оценка «удовлетворительно» или низкой уровень освоения компетенции	Оценка «хорошо» или повышенный уровень освоения компетенции	Оценка «отлично» или высокий уровень освоения компетенции
Допущены существенные ошибки в знании теоретического материала, в оперировании понятиями. Сформированность знаний, умений, навыков не показана. Существенные пробелы в знаниях основного учебно-программного материала, принципиальные ошибки в выполнении предусмотренных программой заданий.	Обучаемый проявляет определенную самостоятельность в применении знаний, умений и навыков к решению учебных заданий. Демонстрирует знание основной литературы, основного учебно-программного материала, владение базовым категориальным аппаратом. Выполнено не менее 50% предусмотренных программой заданий.	Студент демонстрирует самостоятельное применение знаний, умений и навыков при выполнении заданий. Демонстрирует знание основной и частично дополнительной литературы, основных подходов. Выполнено 70% - 85% предусмотренных программой заданий.	Обучаемый способен к полной самостоятельности в выборе способа решения заданий в рамках учебной дисциплины. Демонстрирует знание основной и дополнительной литературы, основных подходов. Выполнено более 85% предусмотренных программой заданий.

2-й этап

Оценка «неудовлетворительно» (незачтено) или отсутствие сформированности компетенции	Оценка «удовлетворительно» (зачтено) или низкой уровень освоения компетенции	Оценка «хорошо» (зачтено) или повышенный уровень освоения компетенции	Оценка «отлично» (зачтено) или высокий уровень освоения компетенции
У студента не сформированы все компетенции или не сформирована одна компетенция	Сформировано не менее 50% знаний, умений и навыков по дисциплине на пороговом (низком) уровне	Обучающийся должен продемонстрировать наличие не менее 75% сформированных знаний, умений и навыков, из которых не менее 1/3 оценены отметкой «хорошо».	Оценка может быть выставлена при наличии сформированных компетенций у обучаемого, выполнены требования к получению оценки «хорошо» и освоены на «отлично» не менее 50% знаний, умений и навыков по дисциплине

Критерии определения сформированности компетенций на итоговой аттестации по дисциплине

Уровни сформированности компетенций	пороговый	достаточный	повышенный
Критерии	Компетенция сформирована. Демонстрируется недостаточный уровень самостоятельности практического навыка	Компетенция сформирована. Демонстрируется достаточный уровень самостоятельности устойчивого практического навыка	Компетенция сформирована. Демонстрируется высокий уровень самостоятельности, высокая адаптивность практического навыка

Критерии оценивания ответа студента

№	Критерий	Содержание ответа	Балл
1	Правильность содержания, корректность формулировок	ответ правильный, все формулировки корректны или есть незначительные погрешности в 1 - 2 формулировках	2
		ответ в целом правильный, но есть погрешности в 3 формулировках и/или есть 1 - 2 некорректные, двусмысленные, расплывчатые формулировки	1
		ответ в целом правильный, но есть погрешности в 4 и более формулировках и/или есть некорректные, двусмысленные, расплывчатые формулировки – 3 и более; или ответ неправильный	0
2	Полнота содержания, наличие существенных характеристик описываемого явления	ответ полный, представлены все существенные характеристики	1
		ответ в целом полный, но не представлены 1 - 2 существенные характеристики при наличии общих и/или второстепенных	0,5
		ответ в целом неполный, не представлены 3 существенные характеристики при наличии общих и/или второстепенных; или ответ неполный, представлены общие и/или второстепенные характеристики, не позволяющие отличить одно явление от другого	0
3	Фактологическая точность	фактических неточностей и ошибок нет или допущена 1 фактическая неточность	1
		допущены 2 фактические неточности и/или 1 – 2 негрубые фактические ошибки и/или кол-во фактического мат-ла недостаточно для оценивания ответа	0,5
		допущены 3 фактические неточности и/или 1 грубая фактическая ошибка и/или 3 негрубые фактические ошибки и/или фактический материал не представлен	0
4	Аргументированность	все утверждения обоснованы, ошибок нет или допущена 1 незначительная погрешность в обосновании	1
		ответ в целом обоснован, но допущены 2 погрешности и/или 1 – 2 негрубые ошибки в обосновании	0,5
		ответ в целом обоснован, но допущены 3 погрешности и/или 3 негрубые ошибки и/или 1 грубая ошибка в обосновании; или ответ не обоснован	0

5

Методические материалы, определяющие процедуры оценивания знаний, умений, навыков и (или) опыта деятельности, характеризующих этапы формирования компетенций.

Оценка знаний, умений, навыков, характеризующая этапы формирования компетенций по дисциплине «Маркетинг и технологии продаж в туризме» проводится в форме текущей, рубежной и итоговой аттестации.

Контроль текущей успеваемости обучающихся – текущая аттестация – проводится в ходе семестра с целью определения уровня усвоения обучающимися знаний; формирования у них умений и навыков; своевременного выявления преподавателем недостатков в подготовке студентов и принятия необходимых мер по ее корректировке; совершенствованию методики обучения; организации учебной работы и оказания обучающимся индивидуальной помощи.

К контролю текущей успеваемости относятся проверка знаний, умений и навыков обучающихся:

- на занятиях (опрос, тестирование, решение задач);
- по результатам проверки качества конспектов лекций и выполнения домашних заданий;
- по результатам отчета обучающихся в ходе индивидуальной консультации преподавателя, проводимой в часы самоподготовки, по имеющимся задолженностям.

Контроль за выполнением студентами каждого вида работ может осуществляться поэтапно и служит основанием для предварительной и рубежной аттестации по дисциплине.

Рубежная аттестация обучающихся проводится преподавателем в целях подведения промежуточных итогов текущей успеваемости студентов, анализа состояния учебной работы, выявления неуспевающих, ликвидации задолженностей.

К рубежному контролю относятся проверка знаний, умений и навыков обучающихся:

- по результатам проведения рубежного контроля уровня усвоения знаний (с помощью устного опроса);

Итоговая форма контроля - зачет с оценкой. Форма проведения зачета: устный – по билетам. Каждая форма контроля по дисциплине включает в себя теоретические вопросы, позволяющие оценить уровень освоения студентами знаний и практическое задание (задачу), выявляющую степень сформированности умений и навыков.

Процедура оценивания компетенций обучающихся основана на следующих стандартах:

1. Периодичность проведения оценки (на каждом занятии).
2. Многоступенчатость: оценка (как преподавателем, так и студентами группы) и самооценка обучающегося, обсуждение результатов и комплекса мер по устранению недостатков.
3. Единство используемой технологии для всех обучающихся, выполнение условий сопоставимости результатов оценивания.
4. Соблюдение последовательности проведения оценки: предусмотрено, что развитие компетенций идет по возрастанию их уровней сложности, а оценочные средства на каждом этапе учитывают это возрастание.

Краткая характеристика процедуры реализации текущего и итогового контроля по дисциплине для оценки компетенций обучающихся представлена в таблице:

Наименование оценочного средства	Краткая характеристика процедуры оценивания компетенций	Представление оценочного средства в фонде
Реферат (доклад)	<p>Продукт самостоятельной работы обучающегося, представляющий собой краткое изложение в письменном виде полученных результатов теоретического анализа определенной научной (учебно-исследовательской) темы, где автор раскрывает суть исследуемой проблемы, приводит различные точки зрения, а также собственные взгляды на нее.</p> <p>Доклад - продукт самостоятельной работы обучающегося, представляющий собой публичное выступление по представлению полученных результатов решения определенной учебно-исследовательской или научной темы.</p> <p>Тематика рефератов (докладов) выдается на занятии, выбор темы осуществляется студентом самостоятельно. Подготовка осуществляется во внеаудиторное время. Результаты озвучиваются на семинарском занятии, регламент – 7 мин. на выступление. В оценивании результатов наравне с преподавателем принимают участие студенты группы.</p>	Темы рефератов (докладов)
Тренинг, проблемная задача, кейс, деловая игра, ролевая игра	Совместная деятельность группы обучающихся и преподавателя под управлением преподавателя с целью решения учебных и профессионально-ориентированных задач путем игрового моделирования реальной проблемной ситуации. Позволяет оценивать умение анализировать и решать типичные профессиональные задачи.	Тема (проблема), концепция, ожидаемый результат по игре
Контрольная работа	Средство проверки умений применять полученные знания для решения задач определенного типа по теме или разделу	Комплект контрольных заданий по вариантам
Обсуждение на «круглом столе», дискуссии, полемика, диспут, дебаты	Осуществляется по итогам каждого выступления. Оценочные средства, позволяющие включить обучающихся в процесс обсуждения представленной темы, спорного вопроса, проблемы и оценить их умение аргументировать собственную точку зрения.	Перечень вопросов для обсуждения, дискуссионных тем для проведения круглого стола, дискуссии, полемики, диспута, дебатов
Устный опрос	Устный опрос по основным терминам может проводиться в начале/конце лекционного или семинарского занятия в течение 15-20 мин. Либо устный опрос проводится в течение всего семинарского занятия по заранее выданной тематике. Выбранный преподавателем студент может отвечать с места либо у доски.	Вопросы по темам/разделам дисциплины
Тест	Проводится семинарских занятиях. Позволяет оценить уровень знаний студентами теоретического материала по дис-	Фонд тестовых

	циплине. Осуществляется на бумажных или электронных носителях по вариантам. Количество вопросов в каждом варианте определяется преподавателем. Отведенное время на подготовку определяет преподаватель.	заданий
Зачет, Экзамен	Проводится в заданный срок, согласно графику учебного процесса. При выставлении оценок учитывается уровень приобретенных компетенций студента. Компонент «знать» оценивается теоретическими вопросами по содержанию дисциплины, компоненты «уметь» и «владеть» - практико-ориентированными заданиями.	Комплект вопросов к зачету, экзамену

5. ПЕРЕЧЕНЬ ОСНОВНОЙ И ДОПОЛНИТЕЛЬНОЙ ЛИТЕРАТУРЫ, НЕОБХОДИМОЙ ДЛЯ ОСВОЕНИЯ ДИСЦИПЛИНЫ

Основная литература:

Чернышева Т. Л. Реклама в социально-культурном сервисе и туризме [Текст] : учебное пособие / Т. Л. Чернышева, 2017. - 1 on-line, 92 с.

Дополнительная литература

Экономика туризма [Электронный ресурс] : учеб. для вузов / М. А. Морозов [и др.], 2014. - 1 on-line, 306 с.

6. ПЕРЕЧЕНЬ РЕСУРСОВ ИНФОРМАЦИОННО-ТЕЛЕКОММУНИКАЦИОННОЙ СЕТИ «ИНТЕРНЕТ», НЕОБХОДИМЫХ ДЛЯ ОСВОЕНИЯ ДИСЦИПЛИНЫ

1. сайт Федерального агентства по туризму - <http://www.russiatourism.ru>
2. ведущий интернет-ресурс по теме "Инновации" - http://www.cecsi.ru/coach/bec_best_innovation.html
3. Официальный сайт Всемирной туристской организации (ЮНВТО). – <http://www.unwto.org>
4. Официальный сайт Федерального агентства по туризму – <http://www.russiatourism.ru/>
5. Официальный сайт Российского союза туриндустрии. – <http://www.rostourunion.ru>
6. «Rata-news» ежедневная электронная газета Российского союза туриндустрии. – <http://www.ratanews.ru>
7. Официальный сайт Российской гостиничной ассоциации. – <http://rha.ru>
8. Официальный сайт Ассоциации туроператоров России. – <http://www.atorus.ru>
9. Журнал «Турбизнес». – <http://www.tourbus.ru>
10. Интернет журнал «Туризм: практика, проблемы, перспективы». – <http://www.tpnews.ru>
11. Международный иллюстрированный журнал «Турист». – <http://www.tourist-journal.ru>
12. Онлайн журнал «Турнавигатор». – <http://www.tournavigator.ru>
13. Журнал «Туризм. Экономика и учет». – <http://pressa.ru>
14. Журнал «Индустрия Туризма». – <http://www.prohotel.ru>
15. Путешествия вокруг света: новости для любителей путешествий. – <http://www.tourism-ru.com>
16. Библиотека туризма. – <http://www.turbooks.ru>
17. Туристический портал «В Отпуск.Ру». – <http://www.votpusk.ru>

7. МЕТОДИЧЕСКИЕ УКАЗАНИЯ ДЛЯ ОБУЧАЮЩИХСЯ ПО ОСВОЕНИЮ ДИСЦИПЛИНЫ

Этапы деятельности	Содержание деятельности	
	Преподаватель	Студент
Подготовка: определение темы, цели и задач задания	Мотивирует, помогает студенту в постановке коммуникативных задач	Определяет и обсуждает с преподавателем актуальность проблемы; выдвигает совместно с преподавателем гипотезу исследования
Планирование: – определение источников, способов сбора, анализа информации, способов представления результатов; – установление критериев оценки результата и процесса	Корректирует в случае необходимости деятельность студента, предлагает идеи, высказывает предположения	Формулирует задачи и разрабатывает план действий; обсуждает с преподавателем методы исследования
Сбор информации: наблюдение, работа с справочной литературой, учебной, научной и др.	Наблюдает за деятельностью студента, косвенно руководит его исследовательской деятельностью	Собирает и систематизирует информацию по теме
Анализ информации, формулирование выводов	Корректирует деятельность студента, наблюдает, советует	Анализирует собранную информацию
Представление задания	Оценивает результаты, процесс исследования по заранее установленным критериям	Представляет результаты исследования по заданию в форме устного представления презентации
Подведение итогов, рефлексия и оценка	Оценивает усилия, использованные и неиспользованные возможности, творческий подход студента.	Участвует в коллективном обсуждении, определяет возможности для продолжения исследования

Целями освоения дисциплины являются: формирование маркетинговой культуры студента, начальная подготовка в области продвижения территории, оценки потенциала территории, овладение теоретическим инструментарием для дальнейшего использования.

Теоретические занятия проводятся в форме лекций. Практические занятия проводятся в формах – групповое и индивидуальное решение задач по темам курса.

По дисциплине осуществляется текущий, промежуточный и итоговый контроль в форме экзамена.

Методические рекомендации по работе над конспектом лекций во время и после проведения лекции

В ходе лекционных занятий обучающимся рекомендуется выполнять следующие действия. Вести конспектирование учебного материала. Обращать внимание на определения, формулировки научных выводов и практические рекомендации по применению теоретических моделей брендинга территории. Задавать преподавателю уточняющие вопросы с целью выяснения теоретических положений, разрешения спорных ситуаций.

В процессе лекции от студентов требуется не только ведение соответствующих записей, но и установка на активное слушание, «думанье», запоминание и воспроизведение изучаемого материала, актуализация полученных ранее знаний, умений и навыков.

Обязательным условием успешного освоения теоретической части дисциплины является самостоятельная работа с текстом лекции: чтение, запоминание, работа с примерами, составление собственных примеров, выполнение заданий по материалам, розданным преподавателем. Это следует делать как после каждой лекции, так и перед следующей лекцией и обязательно – в процессе подготовки к практическим занятиям.

Контроль качества усвоения материала может осуществляться как на лекциях, так и на практических занятиях. Работа над курсом в целом в течение семестра существенно влияет на успешность или неуспешность сдачи экзамена.

Подготовка к практическим занятиям

При подготовке к практическим занятиям студент должен изучить теоретический материал по теме занятия, освоить основные понятия. В течение занятия студент совместно с преподавателем решает кейсы, выполнение которых зачитывается как текущая работа студента.

Рекомендации по составлению презентации

1. Использование визуальных эффектов презентации:
 - 1) добавляет ясности и яркости выступлению;
 - 2) помогает слушателям легче воспринимать информацию;
 - 3) производит более сильное впечатление на аудиторию и вызывает больший интерес к выступлению;
 - 4) увеличивает доверие к говорящему.
2. Планирование презентации:
 - 1) продумайте выступление заранее;
 - 2) определите, что необходимо проиллюстрировать с помощью PowerPoint: формулировки закономерностей, графики, таблицы, диаграммы, фактологический материал и т.д.;
 - 3) напишите краткий тезисный конспект, которым можно использовать, демонстрируя слайды;
 - 4) прорепетируйте заранее выступление с использованием презентации.
3. Использование цветовых эффектов:
 - 1) используйте светлый текст на темном фоне;
 - 2) используйте ограниченное количество цветов (2 - 3);
 - 3) используйте один цвет для заголовков и другой цвет для текста;
 - 4) используйте цвета постоянно;
 - 5) избегайте кислотных цветов.
4. Использование пространства:
 - 1) не пытайтесь поместить много материала на один слайд;
 - 2) старайтесь ограничиться в каждом слайде шестью линиями текста;
5. Использование шрифта:
 - 1) используйте шрифты, которые хорошо читаются (предпочтителен Times New Roman);
 - 2) избегайте декоративных шрифтов;
 - 3) не пишите весь текст БОЛЬШИМИ БУКВАМИ;
 - 4) используйте ограниченное количество шрифтов (2 - 3);
 - 5) используйте постоянно один размер шрифта для заголовка, подзаголовка, текста и т.д.;
 - 6) используйте достаточно большой размер шрифта, чтобы его было ясно видно с экрана: 44 кегль для заголовков и 32 кегль для текста.
6. Использование анимации:

- 1) анимация позволяет манипулировать текстом и придает движение статичному материалу;
- 2) используйте анимацию с осторожностью, поскольку она может не совпадать с содержанием выступления.

7. Во время выступления:

- 1) выступление не должно быть простым чтением с экрана, оно должно дополнять и раскрывать ключевые моменты, представленные на слайдах;
- 2) поддерживайте зрительный контакт с аудиторией, когда показываете очередной слайд, используйте богатство интонаций;
- 3) не говорите, отвернувшись к экрану;
- 4) не закрывайте экран своим телом;
- 5) будьте готовы выступать без презентации в случае технических неполадок: распечатайте слайды в нужном количестве экземпляров.

Результаты самостоятельной работы должны быть оформлены надлежащим образом, не должны содержать ошибок. Результаты должны быть предъявлены на экзамене в бумажной и электронной форме.

Подготовка к контрольным мероприятиям.

Промежуточный контроль знаний осуществляется в форме устных экспресс – опросов, письменных тестовых опросов по блокам тем, письменных контрольных работ, выполняемых на занятии. При подготовке к устному экспресс – опросу, письменному тестовому опросу, письменной контрольной работе студент должен освоить теоретический материал по соответствующему разделу, используя конспекты лекций и материал базового учебника.

При подготовке к тестовым опросам студенты должны освоить теоретический материал по блокам тем, выносимых на этот опрос.

При подготовке к аудиторным контрольным работам студентам необходимо повторить материал практических занятий по отмеченным преподавателям темам, а также повторить теоретический материал по данным темам.

Самостоятельная работа

Самостоятельная работа является неотъемлемой частью изучения дисциплины, служит для более глубокого и детального осмысления предмета, освоения большего количества материала по изучаемым вопросам.

С этой целью слушателям программы рекомендуется самостоятельное изучение литературы, в качестве закрепления полученных знаний следует ответить на нижеперечисленные вопросы.

Аудиторные и самостоятельные формы учебной работы студента имеют своей целью приобретение системы знаний. Используя лекционный материал, доступный учебник или учебное пособие, дополнительную литературу, проявляя творческий подход, студент готовится к практическим занятиям. Студент понимает, что самостоятельное владение знаниями является главным определяющим.

Учебник или учебное пособие целесообразно изучать последовательно. По завершению работы над учебником, должна быть ясность в том, какие темы, вопросы учебного курса изучили, а какие предстоит изучить по другим источникам.

Самостоятельная учебная работа студента (СРС) – род деятельности, который включает в себя поиск источников познания, средств осуществления и результаты познавательной деятельности, проводимой без помощи преподавателя.

Самостоятельная работа студентов является важным видом учебной деятельности студентов, и становится весьма актуальной, так как самообразование сегодня направлено на повышение личного статуса в обществе, приобретение дополнительных знаний, которые в будущей профессиональной деятельности формируют знания, умения и навыки компетентного специалиста и предполагает:

- наличие положительной мотивационной активности;
- проявление значительных волевых усилий;
- достижение высокого уровня интеллектуального развития;
- достижение высокой самостоятельности;
- наличие адекватного уровня самооценки.

8. ПЕРЕЧЕНЬ ИНФОРМАЦИОННЫХ ТЕХНОЛОГИЙ, ИСПОЛЬЗУЕМЫХ ПРИ ОСУЩЕСТВЛЕНИИ ОБРАЗОВАТЕЛЬНОГО ПРОЦЕССА ПО ДИСЦИПЛИНЕ (МОДУЛЮ)

При осуществлении образовательного процесса по дисциплине используются следующие информационные технологии:

Электронные учебники, находящиеся в читальном зале института рекреации, туризма и физической культуры, учебно-методические комплексы и презентации, размещенные на портале <https://lms-2.kantiana.ru>

Портал тестирования для проверки знаний студентов

Электронные словари, базы данных, поисковые и справочные системы

Информационные технологии используются с помощью следующего программного обеспечения и информационных справочных систем:

Прикладное программное обеспечение – пакет MS Office

Информационно- телекоммуникационная сеть «Интернет»

Электронная образовательная платформа БФУ им. И.Канта <https://lms-2.kantiana.ru>

Портал тестирования БФУ им. И.Канта <https://pt.kantiana.ru>

Электронно-библиотечная система «Университетская библиотека онлайн» <https://biblioclub.ru>

Информационно-правовой портал ГАРАНТ.РУ <https://garant.ru>

Справочно-правовая система КонсультантПлюс <https://consultant.ru>

Научная электронная библиотека диссертаций <http://www.dissertCat.ru>

Библиотека информационно-образовательного портала «Гуманитарные науки»

<http://auditorium.ru/aud/about/index.php>

Электронная полнотекстовая библиотека Ихтика <http://ihtik.lib.ru/>

Российская государственная библиотека - <http://rsl.ru>

Научная электронная библиотека - <http://elibrary.ru/>

9.. ОПИСАНИЕ МАТЕРИАЛЬНО-ТЕХНИЧЕСКОЙ БАЗЫ, НЕОБХОДИМОЙ ДЛЯ ОСУЩЕСТВЛЕНИЯ ОБРАЗОВАТЕЛЬНОГО ПРОЦЕССА ПО ДИСЦИПЛИНЕ

Библиотека Университета обеспечена в полном объеме учебной, методической и научной литературой. На сайте библиотеки можно получить информацию и доступ к научной периодике, реферативным и наукометрическим базам данных, электронным книгам, иным необходимым ресурсам. Сайт библиотеки - lib.kantiana.ru.

В институте есть специализированный компьютерный класс с информационно-методическим обеспечением.

При организации и проведении занятий используются следующие технические средства:

Проекторы (оверхэды, видеопроекторы), ноутбуки.

Электронные ресурсы университета (локальная сеть, Internet).

Справочные правовые системы «Гарант», «КонсультантПлюс».

Номер учебной аудитории	Перечень основного оборудования	Адрес (местоположение) учебных аудиторий
205	Плазменная панель LG с разрешением высокой четкости, компьютер (моноблок) MSI с возможностью выхода в сеть Интернет	Учебный корпус № 28 Ул. Горького, 23

**МИНИСТЕРСТВО НАУКИ И ВЫСШЕГО ОБРАЗОВАНИЯ
РОССИЙСКОЙ ФЕДЕРАЦИИ**


**БАЛТИЙСКИЙ ФЕДЕРАЛЬНЫЙ УНИВЕРСИТЕТ ИМЕНИ ИММАНУЛА
КАНТА**

ИНСТИТУТ ЭКОНОМИКИ, УПРАВЛЕНИЯ И ТУРИЗМА

«УТВЕРЖДАЮ»
Директор ИЭУиТ

В. В. Алтунина
«31» марта 2021 г.



«СОГЛАСОВАНО»
заведующая кафедрой СКСиТ

Л. В. Семенова
«31» марта 2021 г.

Рабочая программа учебной дисциплины

«СОЦИАЛЬНО-КУЛЬТУРНЫЕ РЕСУРСЫ ТУРИЗМА»

для студентов **1 курса**

направления подготовки **«Туризм»**

профиль подготовки **Международный и национальный
туризм**

Квалификация (профиль) выпускника **бакалавр**

**Калининград
2021**

СТРУКТУРА МОДУЛЯ:

1. Столицы мира
2. Демография с основами этнографии
3. Экология

СОДЕРЖАНИЕ

1. ПОЯСНИТЕЛЬНАЯ ЗАПИСКА.....	4
2. ТРУДОЕМКОСТЬ ДИСЦИПЛИНЫ И ЕЕ СОДЕРЖАНИЕ, СТРУКТУРИРОВАННОЕ ПО РАЗДЕЛАМ.....	5
3. ПЕРЕЧЕНЬ УЧЕБНО-МЕТОДИЧЕСКОГО ОБЕСПЕЧЕНИЯ ДЛЯ САМОСТОЯТЕЛЬНОЙ РАБОТЫ ОБУЧАЮЩИХСЯ ПО ДИСЦИПЛИНЕ.....	9
4. ФОНД ОЦЕНОЧНЫХ СРЕДСТВ ДЛЯ ПРОВЕДЕНИЯ ПРОМЕЖУТОЧНОЙ АТТЕСТАЦИИ ОБУЧАЮЩИХСЯ ПО ДИСЦИПЛИНЕ.....	9
5. ПЕРЕЧЕНЬ ОСНОВНОЙ И ДОПОЛНИТЕЛЬНОЙ УЧЕБНОЙ ЛИТЕРАТУРЫ, НЕОБХОДИМОЙ ДЛЯ ОСВОЕНИЯ ДИСЦИПЛИНЫ	19
6. МЕТОДИЧЕСКИЕ УКАЗАНИЯ ДЛЯ ОБУЧАЮЩИХСЯ ПО ОСВОЕНИЮ ДИСЦИПЛИНЫ	22
7. ПЕРЕЧЕНЬ РЕСУРСОВ ИНФОРМАЦИОННО-ТЕЛЕКОММУНИКАЦИОННОЙ СЕТИ «ИНТЕРНЕТ», НЕОБХОДИМЫХ ДЛЯ ОСВОЕНИЯ ДИСЦИПЛИНЫ	23
8. ПЕРЕЧЕНЬ ИНФОРМАЦИОННЫХ ТЕХНОЛОГИЙ, ИСПОЛЬЗУЕМЫХ ПРИ ОСУЩЕСТВЛЕНИИ ОБРАЗОВАТЕЛЬНОГО ПРОЦЕССА ПО ДИСЦИПЛИНЕ.....	24
9. ОПИСАНИЕ МАТЕРИАЛЬНО-ТЕХНИЧЕСКОЙ БАЗЫ, НЕОБХОДИМОЙ ДЛЯ ОСУЩЕСТВЛЕНИЯ ОБРАЗОВАТЕЛЬНОГО ПРОЦЕССА ПО ДИСЦИПЛИНЕ.....	24

1. ПОЯСНИТЕЛЬНАЯ ЗАПИСКА

1.1. Наименование дисциплины: «Столицы мира».

Цели дисциплины –

- комплексное изучение туристских ресурсов столиц мира;
- дать студентам базовые и дополнительные знания для комплексного изучения дисциплин по своей специальности;
- заложить основы понимания основных мировых исторических и историко-культурных процессов;
- способствовать подготовке квалифицированных специалистов для предприятий сферы туристических услуг.

Задачи дисциплины:

1. Ознакомление с предметом изучения, определение основных понятий и терминов;
2. Изучение исторических процессов становления и развития ведущих мировых столиц;
3. Формирование представления географического положения, выявление социальных и демографических тенденций, существующих в мировых столицах;
4. Ознакомление с главными мировыми историко-культурными достопримечательностями и выявление основных культурных процессов и явлений;
5. Выявление туристических проявлений в столицах, изучение деятельности ведущих организаций в области туризма и гостиничного хозяйства.

1.2. Перечень планируемых результатов обучения по дисциплине, соотнесенных с планируемыми результатами освоения образовательной программы

Код компетенции	Результаты освоения ОПОП	Планируемые результаты обучения по дисциплине
УК-3	способность осуществлять социальное взаимодействие и реализовывать свою роль в команде	Знать: - основные индивидуальные потребности и психофизиологические возможности человека, их взаимосвязь с социальной активностью человека; Уметь: - оценивать психологический климат организации, учитывать психологические, этнические, национальные, конфессиональные особенности потребителей и сотрудников Владеть:

		- навыками разрешения проблемных ситуаций, возникающих в ходе реализации туристского продукта, мониторинга туристской индустрии
УК-6	способность управлять своим временем, выстраивать и реализовывать траекторию саморазвития на основе принципов образования в течение всей жизни	Знать: - принципы временного планирования и самоконтроля; Уметь: - расставлять приоритеты, составлять тематическо-календарный план; Владеть: - навыками самоконтроля

1.3. Указание места дисциплины в структуре образовательной программы

Дисциплина «Столицы мира» представляет собой дисциплину обязательной части дисциплин части (Б1.В.06) подготовки бакалавров по направлению подготовки 43.03.02 «Туризм», программы бакалавриата «Технологии и организация внутреннего и международного туризма», входит в состав Модуля социально-культурных ресурсов туризма.

Логическая и содержательная связь дисциплин, участвующих в формировании представленных в пункте 1.2 компетенций, содержится в ниже представленной таблице:

Дисциплина изучается на 1 курсе во 2 семестре. Форма отчетности – экзамен.

2. ТРУДОЕМКОСТЬ ДИСЦИПЛИНЫ И ЕЕ СОДЕРЖАНИЕ, СТРУКТУРИРОВАННОЕ ПО РАЗДЕЛАМ

Объем дисциплины в зачетных единицах с указанием количества академических часов, выделенных на контактную работу обучающихся с преподавателем (по видам занятий) и на самостоятельную работу обучающихся

курс	количество зачетных единиц/объем часов		контактная работа обучающихся				часы на итоговый контроль	Форма контроля
			лекц.	Практ.	КСР	самост.		
Очная форма обучения								
1	3	108	22	22	2	61,65	0,35	экзамен

Содержание дисциплины, структурированное по темам (разделам) с указанием ответственного на них количества академических часов и видов учебных занятий

Тематический план

Наименование и краткое содержание разделов и тем дисциплины	Всего (часы)	В том числе			
		Контактная работа (во взаимодействии с преподавателем), часы			Сам. Работа
		Занятия лекционного типа	Занятия семинарского типа	Контроль самостоятельной работы	
Введение Столицы мира как объект изучения	1	1			1,65
Тема 1. Анализ туристической привлекательности основных столиц Европы	13	7	6	0,5	20
Тема 2 Анализ туристической привлекательности основных столиц Америки	11	5	6	0,5	10
Тема 3. Анализ туристической привлекательности основных столиц Азии	9	5	4	0,5	15
Тема 4. Анализ туристической привлекательности основных столиц Африки	5	2	3	0,25	10
Тема 5. Анализ туристической привлекательности основных столиц Австралии и Океании	5	2	3	0,25	5
Иная контактная работа	0,35				
Всего часов	46,35	22	22	2	61,65
Итого	108				
Промежуточная аттестация / итоговая аттестация		Экзамен			

Содержание основных разделов курса

№ п/п	Наименование темы	Основные понятия (категории) и проблемы, рассматриваемые в теме
1	Введение. Столицы мира как объект изучения	Актуальность и необходимость тематики. Определение основных понятий «государство», «столица», «культурная достопримечательность», «мировая ценность», «демографический процесс», «исторический этап». Значимость мировых столиц в историческом процессе. Постановка

		целей и задач изучения столиц мира. Терминология курса. Структура курса.
2	Тема 1. Анализ туристической привлекательности основных столиц Европы	Особенности европейских столиц. Основные сведения: географическое положение страны и ее столицы, занимаемая столицей площадь, демографическая и социальная ситуация (численность населения, национальный состав, вероисповедания, уровень жизни). Историческая справка. Этапы возникновения и развития столицы, основные исторические события. Главные культурные достопримечательности. История создания и авторы. Главные географические и природные достопримечательности. Мировые туристические фирмы и гостиницы. Главные европейские столицы. Москва. Берлин. Париж. Лондон. Рим. Мадрид. Вена. Берн. Амстердам. Дублин. Стокгольм. Хельсинки. Осло. Копенгаген. Рейкьявик. Афины. Лиссабон. Прага. София.
3	Тема 2. Анализ туристической привлекательности основных столиц Америки	Особенности развития американского континента. Отличия государств и столиц Северной, Центральной и Южной Америки. Основные сведения о столицах: географическое положение страны и ее столицы, занимаемая столицей площадь, демографическая и социальная ситуация (численность населения, национальный состав, вероисповедания, уровень жизни). Историческая справка. Этапы возникновения и развития столицы, основные исторические события. Главные культурные достопримечательности. История создания и авторы. Главные географические и природные достопримечательности. Мировые туристические фирмы и гостиницы. Главные столицы Америки. Оттава. Вашингтон. Гавана. Мехико. Сантьяго. Буэнос-Айрес. Бразилиа.
4	Тема 3. Анализ туристической привлекательности основных столиц Азии	Особенности развития азиатского региона. Отличия и особенности государств и столиц Азии. Основные сведения о столицах: географическое положение страны и ее столицы, занимаемая столицей площадь, демографическая и социальная ситуация (численность населения, национальный состав, вероисповедания, уровень жизни). Историческая справка. Этапы возникновения и развития столицы, основные исторические события. Главные культурные достопримечательности. История создания и авторы. Главные географические и природные достопримечательности. Мировые туристические фирмы и гостиницы. Главные столицы Азии. Токио. Пекин. Дели. Сеул. Пхеньян. Тель-Авив. Абу-Даби. Анкара. Багдад. Кабул. Тегеран.
5	Тема 4. Анализ туристической привлекательности основных столиц Африки	Особенности развития африканского региона. Значимость африканских государств с точки зрения развития туризма. Отличия и особенности государств и столиц Африки. Основные сведения о столицах: географическое положение страны и ее столицы, занимаемая столицей площадь, демографическая и социальная ситуация (численность населения, национальный состав, вероисповедания, уровень жизни). Историческая справка. Этапы возникновения и

		развития столицы, основные исторические события. Главные культурные достопримечательности. История создания и авторы. Главные географические и природные достопримечательности. Мировые туристические фирмы и гостиницы. Главные туристические столицы Африки. Каир. Тунис. Претория. Рабат. Антананариву.
6	Тема 5. Анализ туристической привлекательности основных столиц Австралии и Океании	Особенности развития региона. Значимость государств с точки зрения развития туризма. Отличия и особенности государств и столиц Австралии и Океании. Основные сведения о столицах: географическое положение страны и ее столицы, занимаемая столицей площадь, демографическая и социальная ситуация (численность населения, национальный состав, вероисповедания, уровень жизни). Историческая справка. Этапы возникновения и развития столицы, основные исторические события. Главные культурные достопримечательности. История создания и авторы. Главные географические и природные достопримечательности. Мировые туристические фирмы и гостиницы. Главные столицы Австралии и Океании. Канберра. Веллингтон. Сува.

Тематика практических занятий

№ п/п	Наименование темы	Содержание темы занятия
1.	Европа	1. Туристические ресурсы и туристические объекты 2. Символы столиц европейских государств 3. Туристическая привлекательность европейских столиц
2.	Америка	1. Особенности истории и культуры американского континента 2. Символы столиц американских государств 3. Туристическая привлекательность американских столиц
3.	Азия	1. Особенности истории и культуры азиатских государств 2. Символы столиц азиатских государств 3. Туристическая привлекательность азиатских столиц
4.	Африка	1. Туристическая привлекательность африканских столиц
5.	Океания	1. Туристическая привлекательность столиц Океании

Тематика самостоятельных работ

№ п/п	Наименование темы	Тематика самостоятельных работ
1	Столицы Европы	1. Особенности столиц Скандинавских стран 2. Столицы Южной Европы 3. Европейские столицы бывших социалистических стран. 4. Столицы стран СНГ и ближнего зарубежья
2	Столицы стран Азиатского региона и стран Океании	1. Туристические особенности столиц Азиатского региона (Катманду (Непал), Мале (Мальдивы), Коломбо (Шри-Ланка), Ханой (Вьетнам), Куала-Лумпур (Малайзия), Сингапур (Сингапур), Бангкок (Таиланд), Манила (Филиппины))

		ны)). 2. Изучение столиц Океании (Маджуро (Маршалловы острова), Порт-Морсби (Папуа-Новая Гвинея), Хониара (Соломоновы острова)).
3	Столицы стран Африканского региона	1. Особенности африканских столиц (Виктория (Сейшельские острова), Додома (Танзания), Мапуту (Мозамбик), Порт-Луи (Маврикий))
4	Праздники столиц мира	1. Национальные праздники столиц мира 2. Современные праздники мировых столиц

3. ПЕРЕЧЕНЬ УЧЕБНО-МЕТОДИЧЕСКОГО ОБЕСПЕЧЕНИЯ ДЛЯ САМОСТОЯТЕЛЬНОЙ РАБОТЫ ОБУЧАЮЩИХСЯ ПО ДИСЦИПЛИНЕ

- электронные образовательные ресурсы БФУ им. И. Канта (lms-3.kantiana.ru / brs.kantiana.ru).
- материалы лекций
- материалы практических занятий
- учебно-методическая литература
- информационные ресурсы «Интернета»
- методические рекомендации и указания
- фонды оценочных средств.

4. ФОНД ОЦЕНОЧНЫХ СРЕДСТВ ДЛЯ ПРОВЕДЕНИЯ ПРОМЕЖУТОЧНОЙ АТТЕСТАЦИИ ОБУЧАЮЩИХСЯ ПО ДИСЦИПЛИНЕ

- а. Перечень компетенций с указанием этапов их формирования в процессе освоения образовательной программы в рамках учебной дисциплины

Компетенции	Этапы формирования	Показатели сформированности	Средства и критерии оценки
УК-3 способность осуществлять социальное взаимодействие и реализовывать свою роль в команде	Ориентировочный (начальный)	Демонстрирует знания по теме, но не всегда умеет применить их Проявляет самостоятельность, творчество и инициативность в работе по предмету	Устный опрос, дискуссия, доклад. Критерии оценки: полнота и содержательность, аргументированность, логичность и последовательность, фактологическая точность, корректность выводов и формулировок. Балльная оценка от 0-5.

	Деятельностный (основной)	Умеет анализировать, классифицировать и обобщать информацию по предмету	Контрольная работа, доклад. Критерии оценки: полнота и содержательность, аргументированность, логичность и последовательность, фактологическая точность, корректность выводов и формулировок. Балльная оценка от 0-5.
	Контрольно-корректировочный (завершающий)	Умеет генерировать собственные идеи, принимать решения, согласовывать идеи и решения в коллективе	Подготовка и защита итогового проекта по дисциплине. Критерии оценки: полнота и содержательность, аргументированность, логичность и последовательность, фактологическая точность, корректность выводов и формулировок. Отдельно оценивается презентация проекта. По итогам защиты выставляется балльная оценка от 0-5.
УК-6 способность управлять своим временем, выстраивать и реализовывать траекторию саморазвития на основе принципов образования в течение всей жизни	Ориентировочный (начальный)	Знает методы и инструменты эффективного управления, способы и принципы организации деятельности	Устный опрос, дискуссия, доклад. Критерии оценки: полнота и содержательность, аргументированность, логичность и последовательность, фактологическая точность, корректность выводов и формулировок. Балльная оценка от 0-5.
	Деятельностный (основной)	умеет оценивать ситуацию, обрабатывать полученную информацию, составлять ответы, доносить информа-	Устный опрос, дискуссия, подготовка презентации, творческое задание. Критерии оценки:

		цию	полнота и содержательность, аргументированность, логичность и последовательность, фактологическая точность, корректность выводов и формулировок. Балльная оценка от 0-5.
	Контрольно-корректировочный (завершающий)	применение полученных знаний для разработки проектов, программ, стратегий	Подготовка и защита итогового проекта по дисциплине. Критерии оценки: полнота и содержательность, аргументированность, логичность и последовательность, фактологическая точность, корректность выводов и формулировок. Отдельно оценивается презентация проекта. По итогам защиты выставляется балльная оценка от 0-5.

Итоговый контроль по дисциплине

В качестве допуска к итоговому контролю необходимо выполнение следующих условий:

- 1) присутствие на лекциях;
- 2) активная работа на семинарах (научные сообщения, выполнение творческих заданий, самостоятельное изучение и освещение дополнительных вопросов курса);
- 3) успешное прохождение этапов установленного контроля.

Итоговой формой контроля знаний, умений и навыков по дисциплине является **экзамен**. Итоговый контроль по дисциплине служит для оценки работы студента в течение модуля и призван выявить уровень, прочность и систематичность полученных им теоретических и практических знаний, приобретения навыков самостоятельной работы, развития творческого мышления, умение синтезировать полученные знания и применять их в решении практических задач.

По итогам экзамена выставляется оценка по шкале: «отлично», «хорошо», «удовлетворительно», «неудовлетворительно».

Оценка выставляется по данным БРС БФУ им. Канта.

Методические материалы, определяющие процедуры оценивания знаний, умений, навыков и (или) опыта деятельности, характеризующие этапы формирования компетенций

Оценка знаний, умений, навыков, характеризующая этапы формирования компетенций по дисциплине «Столицы мира» проводится в форме текущей, рубежной и итоговой аттестации.

Контроль текущей успеваемости обучающихся – текущая аттестация – проводится в ходе семестра с целью определения уровня усвоения обучающимися знаний; формирования у них умений и навыков; своевременного выявления преподавателем недостатков в подготовке студентов и принятия необходимых мер по ее корректировке; совершенствованию методики обучения; организации учебной работы и оказания обучающимся индивидуальной помощи.

К контролю текущей успеваемости относятся проверка знаний, умений и навыков обучающихся:

- на занятиях (опрос, тестирования, ролевая и деловая игра, творческие задания);
- по результатам выполнения индивидуальных заданий (презентация);
- по результатам проверки качества конспектов лекций и иных материалов;
- по результатам отчета обучающихся в ходе индивидуальной консультации преподавателя, проводимой в часы самоподготовки, по имеющимся задолженностям.

Контроль за выполнением студентами каждого вида работ может осуществляться поэтапно и служит основанием для предварительной и рубежной аттестации по дисциплине.

Рубежная аттестация обучающихся проводится преподавателем в целях подведения промежуточных итогов текущей успеваемости студентов, анализа состояния учебной работы, выявления неуспевающих, ликвидации задолженностей.

К рубежному контролю относятся проверка знаний, умений и навыков обучающихся по результатам проведения рубежного контроля уровня усвоения знаний (с помощью заданий рубежного контроля - оформление конкретных видов документов).

Итоговая аттестация по дисциплине проводится с целью выявления соответствия уровня теоретических знаний, практических умений и навыков по дисциплине «Столицы мира» требованиям ФГОС ВО/СУОС по направлению подготовки «Туризм» в форме экзамена.

Экзамен проводится после завершения изучения дисциплины в объеме рабочей учебной программы. Форма проведения экзамена - выставление оценки по данным работы в семестре и выполнения рубежных контролей по данным БРС БФУ им. Канта или по вопросам для экзамена.

Вопросы предполагают контроль общих методических знаний и умений, способность студентов проиллюстрировать их примерами, индивидуальными материалами, составленными студентами в течение курса.

Форма проведения экзамена должна быть доведена до студентов.

Вопросы к экзамену:

Ответы на вопросы должны содержать знания по трем основным информационным блокам: история развития, основные достопримечательности и туристические ресурсы конкретной столицы.

1. Москва
2. Берлин
3. Лондон
4. Париж
5. Рим
6. Афины
7. Мадрид
8. Копенгаген
9. Прага
10. Оттава
11. Вашингтон
12. Гавана
13. Мехико
14. Сантьяго
15. Буэнос-Айрес
16. Бразилиа
17. Токио
18. Пекин
19. Нью-Дели
20. Сеул
21. Пхеньян
22. Тель-Авив
23. Абу-Даби
24. Анкара
25. Рабат
26. Каир
27. Тунис
28. Претория
29. Канберра
30. Веллингтон

Оценка по результатам экзамена – «отлично», «хорошо», «удовлетворительно», «неудовлетворительно». Все виды текущего и рубежного контроля осуществляются на практических занятиях.

Оценочная шкала

Итого баллов	5 – 4,75	4,5 - 4	3,75 – 3	2,75 - 0
Соответствует оценке	отлично	хорошо	удовлетворительно	неудовлетворительно

Критерии оценивания ответа студента на зачете

№	Критерий	Содержание ответа	Балл
1	Правильность содержания, корректность формулировок	ответ правильный, все формулировки корректны или есть незначительные погрешности в 1 - 2 формулировках	2
		ответ в целом правильный, но есть погрешности в 3 формулировках и/или есть 1 - 2 некорректные, двусмысленные, расплывчатые формулировки	1
		ответ в целом правильный, но есть погрешности в 4 и более формулировках и/или есть некорректные, двусмысленные, расплывчатые формулировки – 3 и более; или ответ неправильный	0
2	Полнота содержания, наличие существенных характеристик описываемого явления	ответ полный, представлены все существенные характеристики	1
		ответ в целом полный, но не представлены 1 - 2 существенные характеристики при наличии общих и/или второстепенных	0,5
		ответ в целом неполный, не представлены 3 существенные характеристики при наличии общих и/или второстепенных; или ответ неполный, представлены общие и/или второстепенные характеристики, не позволяющие отличить одно явление от другого	0
3	Фактологическая точность	фактических неточностей и ошибок нет или допущена 1 фактическая неточность	1
		допущены 2 фактические неточности и/или 1 – 2 негрубые фактические ошибки и/или кол-во фактического мат-ла недостаточно для оценивания ответа	0,5
		допущены 3 фактические неточности и/или 1 грубая фактическая ошибка и/или 3 негрубые фактические ошибки и/или фактический материал не представлен	0
4	Аргументированность	все утверждения обоснованы, ошибок нет или допущена 1 незначительная погрешность в обосновании	1
		ответ в целом обоснован, но допущены 2 погрешности и/или 1 – 2 негрубые ошибки в обосновании	0,5
		ответ в целом обоснован, но допущены 3 погрешности и/или 3 негрубые ошибки и/или 1 грубая ошибка в обосновании; или ответ не обоснован	0
Максимальный балл за ответ			5

Шкала оценивания сформированности компетенций

«отлично» выставляется студенту, который показал глубокое знание программного материала; грамотные и правильные ответы на все вопросы

билета; умение свободно логически, четко, сжато и ясно излагать ответы на вопросы билета и дополнительные вопросы; твердые навыки и умение приложить теоретические знания к практическому их применению для условий производства; понимание роли специалиста в сфере сервиса и туризма;

«хорошо» выставляется студенту, который показал полное знание программного материала; проявление систематического характера знаний и способности к самостоятельному их пополнению в ходе учёбы; ответы на все вопросы билета, некоторые из которых являются недостаточно полными; знание логических связей с другими разделами курса, но ответы недостаточно четкие;

«удовлетворительно» выставляется студенту, который выполнил задания, предусмотренные программой, при этом допускаются погрешности в ответе; обладает необходимыми знаниями для устранения допущенных ошибок под руководством преподавателя; отсутствие способности увязать материал со смежными разделами курса;

«неудовлетворительно» выставляется студенту, который не освоил все этапы формирования компетенций, уровень сформированности низкий.

в. Типовые контрольные задания или иные материалы, необходимые для оценки результатов освоения образовательной программы в рамках учебной дисциплины

Тематика рефератов, докладов

№ п/п	Наименование темы	Тематика рефератов, докладов
1.	Деятельность туристических фирм в мировых столицах	1. История становления и развития крупных туристических фирм 2. Штаб-квартиры, представительства и филиалы туристических фирм в столицах мира
2.	Деятельность гостиничных сетей в мировых столицах	1. История становления и развития крупных гостиничных сетей 2. Виды гостиниц и гостиничных сетей 3. Знаменитые гостиницы в мировых столицах
3.	Рестораны столиц мира, становление, тенденции развития	1. История становления и развития крупных ресторанов и ресторанных сетей 2. Классификация видов ресторанов 3. Мировые рестораны в столицах
4.	Шедевры мирового искусства и культуры столиц мира	1. Классификация мировых достопримечательностей 2. Мировые шедевры в столицах
5.	Туристические объекты столиц мира	1. Классификация объектов туристического показа 2. Туристические объекты столиц мира

Пример тестовых и контрольных заданий

№	Текст вопроса	Варианты ответов	Правильные ответы					
1.	В какой столице было построено первое в мире метро?	<table border="1"> <tr><td>Париж</td></tr> <tr><td>Берлин</td></tr> <tr><td>Лондон</td></tr> <tr><td>Москва</td></tr> <tr><td>Нет правильного ответа</td></tr> </table>	Париж	Берлин	Лондон	Москва	Нет правильного ответа	1
Париж								
Берлин								
Лондон								
Москва								
Нет правильного ответа								
2.	Под каким годом Москва впервые упоминается в письменных источниках?	<table border="1"> <tr><td>1044</td></tr> <tr><td>1147</td></tr> <tr><td>1157</td></tr> <tr><td>1412</td></tr> <tr><td>Нет правильного ответа</td></tr> </table>	1044	1147	1157	1412	Нет правильного ответа	2
1044								
1147								
1157								
1412								
Нет правильного ответа								
3.	В честь какого события названа площадь Лондона, на которой стоит памятник адмиралу Нельсону?	<table border="1"> <tr><td>Битве при Ватерлоо</td></tr> <tr><td>Битве под Москвой</td></tr> <tr><td>Трафальгарской Битве</td></tr> <tr><td>Битве при Перл-Харбор</td></tr> <tr><td>Нет правильного ответа</td></tr> </table>	Битве при Ватерлоо	Битве под Москвой	Трафальгарской Битве	Битве при Перл-Харбор	Нет правильного ответа	3
Битве при Ватерлоо								
Битве под Москвой								
Трафальгарской Битве								
Битве при Перл-Харбор								
Нет правильного ответа								
4.	Назовите столицу Швеции		Стокгольм					
5.	Назовите столицу Норвегии		Осло					
6.	Чем не являлась крепость-замок Тауэр?	<table border="1"> <tr><td>резиденцией монархов</td></tr> <tr><td>тюрьмой</td></tr> <tr><td>парламентом</td></tr> <tr><td>историческим музеем</td></tr> <tr><td>Нет правильного ответа</td></tr> </table>	резиденцией монархов	тюрьмой	парламентом	историческим музеем	Нет правильного ответа	3
резиденцией монархов								
тюрьмой								
парламентом								
историческим музеем								
Нет правильного ответа								
7.	Монумент в память о 96 депутатах – это достопримечательность:	<table border="1"> <tr><td>Парижа</td></tr> <tr><td>Берлина</td></tr> <tr><td>Лондона</td></tr> <tr><td>Москвы</td></tr> <tr><td>Нет правильного ответа</td></tr> </table>	Парижа	Берлина	Лондона	Москвы	Нет правильного ответа	2
Парижа								
Берлина								
Лондона								
Москвы								
Нет правильного ответа								
8.	Какое государство было образовано на территории Германии, оккупированной союзническими войсками?	<table border="1"> <tr><td>ГДР</td></tr> <tr><td>Германская Империя</td></tr> <tr><td>ФРГ</td></tr> <tr><td>ГССР</td></tr> </table>	ГДР	Германская Империя	ФРГ	ГССР	3	
ГДР								
Германская Империя								
ФРГ								
ГССР								

		Нет правильного ответа	
9.	В честь кого названа Площадь Александрплац в Берлине?	Александра Македонского Александра I Романова Александра фон Гумбольдта Александра Невского Нет правильного ответа	2
10.	Назовите столицу Монако		Монако
11.	В XVIII в. на основе трех крупных частных коллекций был открыт следующий музей:	Лувр Музей мадам Тюссо Британский музей Музей д'Орсэ Нет правильного ответа	3
12.	Укажите достопримечательность Стокгольма	Дворец Шёнбрунн Крепость святого Георгия Музей парусного корабля «Васа» Скульптура «Солнечный путешест Нет правильного ответа	3
13.	В каком году был основан Стокгольм?	1020 1187 1239 1454 Нет правильного ответа	2
14.	Шамз-элизе – это достопримечательность:	Берлина Брюсселя Лондона Парижа Нет правильного ответа	4

Критерии оценивания знаний

Баллы (рейтинговая оценка)	Оценка
Более 80 % от максимальной суммы баллов	«Отлично»

Более 70 % от максимальной суммы баллов	«Хорошо»
Более 60 % от максимальной суммы баллов	«Удовлетворительно»
Менее 60 % суммы баллов от максимально возможной	«Неудовлетворительно»

с. Методические материалы, определяющие процедуры оценивания знаний, умений, навыков и (или) опыта деятельности, характеризующие этапы формирования компетенций

Каждая форма контроля по дисциплине включает в себя теоретические вопросы, позволяющие оценить уровень освоения студентами знаний и практические задания, выявляющие степень сформированности умений и навыков.

Процедура оценивания компетенций обучающихся основана на следующих стандартах:

1. Периодичность проведения оценки (на каждом занятии).
2. Многоступенчатость: оценка (как преподавателем, так и студентами группы) и самооценка обучающегося, обсуждение результатов и комплекса мер по устранению недостатков.
3. Единство используемой технологии для всех обучающихся, выполнение условий сопоставимости результатов оценивания.
4. Соблюдение последовательности проведения оценки: предусмотрено, что развитие компетенций идет по возрастанию их уровней сложности, а оценочные средства на каждом этапе учитывают это возрастание.

Краткая характеристика процедуры реализации текущего и итогового контроля по дисциплине для оценки компетенций обучающихся представлена в таблице:

№ п/п	Наименование оценочного средства	Краткая характеристика процедуры оценивания компетенций	Представление оценочного средства в фонде
1	Реферат (доклад)	Продукт самостоятельной работы обучающегося, представляющий собой краткое изложение в письменном виде полученных результатов теоретического анализа определенной научной (учебно-исследовательской) темы, где автор раскрывает суть исследуемой проблемы, приводит различные точки зрения, а также собственные взгляды на нее. Доклад – продукт самостоятельной работы обучающегося, представляющий собой публичное выступление по представлению полученных результатов решения опреде-	Темы рефератов (докладов).

		ленной учебно-исследовательской или научной темы. Тематика рефератов (докладов) выдается на занятии, выбор темы осуществляется студентом самостоятельно. Подготовка осуществляется во внеаудиторное время. Результаты озвучиваются на семинарском занятии, регламент – 5-7 мин. на выступление. В оценивании результатов наравне с преподавателем принимают участие студенты группы.	
2	Групповое творческое задание, тренинг	Совместная деятельность группы обучающихся под руководством преподавателя с целью актуализации изучаемого материала. Позволяет оценивать умение работать в коллективе и развивает креативные навыки, необходимые в дальнейшей профессиональной деятельности.	Тема (проблема), концепция, ожидаемый результат по игре.
3	Устный опрос, дискуссия	Устный опрос по основным терминам может проводиться в начале/конце лекционного или семинарского занятия в течение 15-20 мин. Либо устный опрос проводится в течение всего семинарского занятия по заранее выданной тематике. Выбранный преподавателем студент может отвечать с места либо у доски.	Вопросы по темам/разделам дисциплины.
4	Фото-тест	Проводится на семинарских занятиях. Позволяет оценить уровень знаний теоретического материала по дисциплине. Осуществляется в аудитории при помощи соответствующего оборудования. Количество вопросов в каждом варианте определяется преподавателем. Отведенное время на подготовку определяется преподавателем.	Фотографии
5.	Экзамен по вопросам	Проводятся в заданный срок, согласно графику учебного процесса. При выставлении оценок учитывается уровень приобретенных компетенций студента.	Комплект вопросов к экзамену, работа на практических занятиях.

5. ПЕРЕЧЕНЬ ОСНОВНОЙ И ДОПОЛНИТЕЛЬНОЙ УЧЕБНОЙ ЛИТЕРАТУРЫ, НЕОБХОДИМОЙ ДЛЯ ОСВОЕНИЯ ДИСЦИПЛИНЫ

Основная литература

(библиотека БФУ им. И. Канта)

Основные данные, касающиеся истории и основных историко-культурных достопримечательностях столиц мира, редко претерпевают изменения, поэтому допустимо использование литературы, изданной ранее 2006 г.

1. Ильина, Т. В. История искусства Западной Европы от Античности до наших дней [Электронный ресурс]: учеб. для академ. бакалавриата/ Т. В.

Ильина, М. С. Фомина. - 7-е изд., перераб. и доп.. - Москва: Юрайт, 2019. - 1 on-line, 330 с., [16] цв. л. ил.: ил.. - (Бакалавр. Академический курс). - Библиогр.: с. 323-330. - Лицензия до 31.12.2019. - ISBN 978-5-534-03311-3: Б.ц. There are copies in departments: ЭБС Юрайт(1)

2. Пленков, О. Ю. Новейшая история стран Европы и Америки [Электронный ресурс]: учеб. для акад. бакалавриата/ О. Ю. Пленков. - 2-е изд., перераб. и доп.. - Москва: Юрайт, 2018. - 1 on-line, 399 с.. - (Бакалавр. Академический курс). - Библиогр.: с. 397-399. - Лицензия до 31.12.2019. - ISBN 978-5-534-00745-9: Б.ц. There are copies in departments: ЭБС Юрайт(1)

3. Все столицы мира: энцикл. справ./ сост. И. Н. Новикова. — 2-е изд., испр. и доп. — М.: Вече, 2006. (Ч.З. №5)

Дополнительная литература

1. Чекулаева Е. О. Города и столицы/ Елена Чекулаева. — М.: ТЕРРА-Кн. клуб, 2005. (Ч.З. №1)

2. Знаменитые столицы и города мира: Справочник/ сост. В. Б. Гарин, В. В. Лисюченко. — Ростов н/Д: Феникс, 2000. (Ч.З. №1(1), Ч.З. №2(1), Ч.З. №6(1), НА(1))

3. Белкин И.Ю., Гитун Т.В. Столицы мира. Изд-во Дом славянской книги. Красноярск, 2005. (л.б.)

Литература, рекомендуемая для самостоятельной работы

1. Азимов А. История США. Освоение Северной Америки/ А. Азимов; Пер. с англ. О. Адамовой, Н. Хольновой. - М.: Б. С. Г.-ПРЕСС, 2003. - 335 с.: ил.. НА(1)

2. Альперович М. С. История Латинской Америки: с древнейших времен до начала XX в.: [учеб. для вузов]/ М. С. Альперович, Л. Ю. Слезкин. - 2-е изд., перераб. и доп.. - М.: Высш. шк., 1991. - 285 с.: ил.. - Библиогр.: с. 275-281. НА(1), ч.з.N2(1)

3. Васильев Л. С. История стран Азии и Африки. Середина XIX- середина XX века [Электронный ресурс]: учеб. пособие для акад. бакалавриата/ Л. С. Васильев; Высш. шк. экономики, Нац. исслед. ун-т. - Москва: Академия, 2018. - 1 on-line, 386 с.: ил.. - (Бакалавр. Академический курс. Модуль). - Библиогр.: с. 384-386. - ЭБС Юрайт(1)

4. Васильев Л. С. История стран Азии и Африки. Средние века и раннее новое время [Электронный ресурс]: учеб. пособие для акад. бакалавриата/ Л. С. Васильев; Высш. шк. экономики, Нац. исслед. ун-т. - Москва: Академия, 2017. - 1 on-line, 371 с.: ил.. - (Бакалавр. Академический курс. Модуль). - Вариант загл.: Средние века и раннее новое время. - Библиогр.: с. 369 (7 назв.). - ЭБС Юрайт(1)

5. География туризма: учеб. для вузов/ В. И. Кружалин [и др.]. - Москва: Федер. агентство по туризму, 2014. - 328 с. УБ(10)

6. Иванова Л.В. Красивейшие города мира: научно-популярная ли-

тература/ Л. В. Иванова. - Смоленск: Русич, 2002.

7. История Латинской Америки: сборник/ сост. С.А. Шумов, А.Р. Андреев. - М.: Альтернатива; Киев: Евролинц, 2003. - 709 с.: ил. ч.з.N2(1)

8. Новикова М. В. Универсальный справочник начинающего туриста. Ок. 100 стран мира, адреса посольств, визы, национальные особенности, правила поведения / М. В. Новикова, А. А. Литвиненко. - Ростов-на-Дону: Феникс, 2007. - 315 с. НА(1)

9. Новый универсальный справочник стран и народов мира / сост. Стадник А.Г. – Изд. 2-е – Ростов н/Д: Феникс, 2007.

10. Океания: Справочник/
А.А.Толоконникова, П.И.Пучков, В.И.Иванов и
др.; Отв. ред. К.В. Малаховский, В.П. Николаев; АН СССР, Ин-т востоковедения.
- Изд. перераб. и доп.. - М.: Наука, 1982. - 381 с. НА(1)

11. Основы туризма [Электронный ресурс]: учеб. для вузов/ [Е. Н. Трофимов [и др.] ; под науч. ред. Е. Л. Писаревского. - Москва: Федер. агентство по туризму, 2014. - 1 on-line, 374 с.: ил., табл.. - Библиогр.: с. 347-356 (166 назв.). - ЭБС Кантиана(1)

12. Основы туризма: учеб. для вузов/ [Е. Н. Трофимов [и др.] ; под науч. ред. Е. Л. Писаревского. - Москва: Федер. агентство по туризму, 2014. - 374 с.: ил., табл.. - (Бакалавриат). - Библиогр.: с. 347-356 (166 назв.). - УБ(10)

13. Погодина, В. Л. География туризма: учеб. для вузов/ В. Л. Погодина, И. Г. Филиппова. - М.: ИНФРА-М, 2012. - 255 с. ч.з.N3(1)

14. Поспелов Е.М. Топонимический словарь: Около 1500 единиц : около 1500 географических названий мира/ Е. М. Поспелов. - М.: Астрель: АСТ, 2002. - 332 с. ч.з.N4(1), НА(1)

15. Проблемы этнографии и истории культуры народов Азиатско-Тихоокеанского региона: сборник/ [ред. И.П. Сологуб]; РАН; Музей антропологии и этнографии им. Петра Великого (Кунсткамера). - СПб.: Петерб. востоковедение, 2004. - 367 с.: ил.. - (Ethnographica Petropolitana; XII). - НА(1)

16. Сто великих городов мира: научно-популярная литература/ Авт.-сост. Н.А. Ионина. - М.: Вече, 2002. ч.з.N2(1)

17. Страны и народы: Австралия и Океания. Антарктида: Научно-популярное географо-этнограф. издание: в 20 т./ Редкол. : Ю.М. Бромлей и др.. - Москва: Мысль, 1981. - 301 с.: ил., карт.. – 15200. 1: НА(1)

18. Страны мира. Полный универсальный информационный справочник/ [идея подгот. текста В. П. Бутромеев [др.]. - 2-е изд., испр. и доп.. - М.: ОЛМА-ПРЕСС: Красный пролетарий, 2005. - 608 с.: ил. НА(1)

19. Физическая география материков и океанов [Электронный ресурс]: в 2 т. : учеб. для вузов. - Москва: Академия, 2014 - 2014. - Лицензия до 31.12.2020 г.. - ISBN 978-5-4468-0237-1 Т. 1: Физическая география материков: в 2 кн.. кн. 2: Северная Америка. Южная Америка. Африка. Австралия и Океания. Антарктида/ [Т. И. Кондратьева [и др.] ; под ред. Э. П. Романовой. - 2014. - 1 эл. опт. диск (CD-ROM), 399, [1] с., [8] л. цв. ил.: ил., карты, рис., табл.). - (Высшее образование - бакалавриат). - Библиогр.: с. 394-398. - ЭБС Кантиана(1), ч.з.N1(1)

20. Хроника открытия Америки: пер. с исп.. - М.: Акад. проект, 2000 - . (Библиотека Латинской Америки) Кн.1: Новая Испания. - 493 с. НА(1)

6. МЕТОДИЧЕСКИЕ УКАЗАНИЯ ДЛЯ ОБУЧАЮЩИХСЯ ПО ОСВОЕНИЮ ДИСЦИПЛИНЫ

В учебном плане по дисциплине «Столицы мира» значительное место отводится самостоятельной работе студентов. Основное содержание самостоятельной работы касается освоения теоретических основ курса для выработки навыков самостоятельного исследования источников касающихся тематики дисциплины. Для текущего контроля самостоятельной работы проводится опрос, дискуссия, контрольная работа, выполнение творческого задания, для итогового контроля – подготовка и защита итогового проектного задания.

Работа студентов во время *аудиторных занятий* разделяется на два вида: конспектирование лекций и практические занятия.

При конспектировании лекций рекомендуется придерживаться следующих правил: а) записывать материал, выслушав мысль лектора до конца; б) в конспекте выделять отдельные части – необходимо разграничивать заголовки, подзаголовки, выводы, обособлять одну тему от другой; в) выделение можно делать подчеркиванием или другим цветом; г) использовать условные обозначения, сигнальные знаки, аббревиатуры, собственную систему сокращений; д) не фиксировать материал дословно, передавать только главную мысль лектора; е) для непонятных терминов – оставить место для последующего уточнения значения у преподавателя.

Чтобы *работа на практическом занятии* была успешной, необходима тщательная подготовка к нему – основательная проработка темы, отличное знание материала, анализ инструментария. Практические занятия – вид учебных занятий, ориентированный на практическое усвоение материала с помощью приборов, инструментов, технических средств обучения, компьютеров и другого специального оборудования.

Обучающая функция практических занятий заключается в освоении обучающимся практических навыков, позволяющих решать прикладные задачи из будущей профессиональной деятельности. Развивающая функция практических занятий реализуется через ориентацию обучающегося на самостоятельное решение отдельных проблем из будущей профессиональной деятельности с помощью специальных знаний и инструментов. Воспитательная функция практических занятий заключена в тесном контакте преподавателя с каждым обучающимся, позволяющем максимально эффективно воздейство-

вать на мировоззрение обучающегося, на формирование у обучающихся навыков культуры общения и чувства корпоративной этики. Организующая функция практических занятий предусматривает управление самостоятельной работой обучающихся, как в процессе практических занятий, так и после них. В ходе практических занятий осваиваются запланированные преподавателем задания, которые создают базис для дальнейшей самостоятельной работы обучающихся, для формирования навыков исследовательской работы, для генерации новых знаний через использование различных информационных ресурсов.

Цель практических занятий по дисциплине заключается в установлении связей теории с практикой в форме экспериментального подтверждения положений теории; обучении умению выполнять поставленные задачи из предметной области, проведении контроля самостоятельной работы обучающихся по освоению курса; обучении навыкам профессиональной деятельности. Основными структурными элементами практических занятий являются:

- обсуждение преподавателем совместно с обучающимися темы занятий с пояснением ее взаимосвязи с будущей профессиональной деятельностью;
- освоение специфики работы с программными методами, используемыми в профессиональной деятельности;
- консультации преподавателя во время занятий;
- обсуждение и оценка полученных результатов;
- письменный или устный отчет обучающихся о выполнении заданий;
- текущий контроль знаний.

Проведение практических занятий должно осуществляться в соответствии с рабочей программой учебной дисциплины и календарным планом. Задания для практических занятий берутся из рекомендуемых в рабочей программе.

7. ПЕРЕЧЕНЬ РЕСУРСОВ ИНФОРМАЦИОННО-ТЕЛЕКОММУНИКАЦИОННОЙ СЕТИ «ИНТЕРНЕТ», НЕОБХОДИМЫХ ДЛЯ ОСВОЕНИЯ ДИСЦИПЛИНЫ

1. <http://www.russiatourism.ru> - официальный сайт Федерального агентства по туризму РФ [Электронный ресурс]
2. <http://tourism.gov39.ru> - официальный сайт Министерства по культуре туризму Калининградской области [Электронный ресурс]
3. [http:// park-kosa.ru](http://park-kosa.ru)- официальный сайт Национальный парк «Куршская коса» [Электронный ресурс]
4. [http:// visit-kalininrad.ru](http://visit-kalininrad.ru)- официальный сайт Регионального информа-

ционного центра туризма Калининградской области [Электронный ресурс]

5. <http://stolicy.clow.ru/> - Путеводитель по столицам мира [Электронный ресурс]

6. <http://www.c.weare1.info/> - Все страны мира [Электронный ресурс]

7. <http://planetolog.ru/city-world-list.php> - Города и столицы мира [Электронный ресурс]

8. <http://www.allcapitals.ru/> - Все столицы мира [Электронный ресурс]

9. http://ostranah.ru/_lists/capitals.php - Географический справочник [Электронный ресурс]

10. <http://ru.wikipedia.org/wiki/%D0%A1%D0%BF%D0%B8%D1%81%D0%BE%D0%B> - Список столиц мира [Электронный ресурс]

11. <http://www.capitalens.ru/> - Столицы мира [Электронный ресурс]

12. <http://igras.ru/stolica.php> - Институт географии РАН Информационный портал [Электронный ресурс]

Научные электронные библиотеки:

- Научная электронная библиотека eLIBRARY.RU

(<http://elibrary.ru/defaultx.asp>).

- Национальная электронная библиотека (<http://нэб.рф/>).

- ЭБС «Кантиана» (<http://elib.kantiana.ru>).

- ЭБС «Юрайт» (<https://biblio-online.ru>).

8. ПЕРЕЧЕНЬ ИНФОРМАЦИОННЫХ ТЕХНОЛОГИЙ, ИСПОЛЬЗУЕМЫХ ПРИ ОСУЩЕСТВЛЕНИИ ОБРАЗОВАТЕЛЬНОГО ПРОЦЕССА ПО ДИСЦИПЛИНЕ

- Программы Microsoft Office 2007/2010:
- MS Power Point,
- MS Word,
- MS Excel,
- Программа для чтения документов в формате pdf Adobe Reader.

9. ОПИСАНИЕ МАТЕРИАЛЬНО-ТЕХНИЧЕСКОЙ БАЗЫ, НЕОБХОДИМОЙ ДЛЯ ОСУЩЕСТВЛЕНИЯ ОБРАЗОВАТЕЛЬНОГО ПРОЦЕССА ПО ДИСЦИПЛИНЕ

Аудитория оборудованная интерактивным комплексом (моноблок MSI AE222G-257XRU; телевизор LG ULTRA HD; локальная сеть выход в интернет); компьютерный класс 15 компьютеров FSC ESPRIMO E5916 подключенных к локальной сети университета с выходом в интернет.

Содержание

1. ПОЯСНИТЕЛЬНАЯ ЗАПИСКА	4
2. СОДЕРЖАНИЕ ДИСЦИПЛИНЫ (МОДУЛЯ), СТРУКТУРИРОВАННОЕ ПО ТЕМАМ (РАЗДЕЛАМ) С УКАЗАНИЕМ ОТВЕДЕННОГО НА НИХ КОЛИЧЕСТВА АКАДЕМИЧЕСКИХ ИЛИ АСТРОНОМИЧЕСКИХ ЧАСОВ И ВИДОВ УЧЕБНЫХ ЗАНЯТИЙ.....	5
3. ПЕРЕЧЕНЬ УЧЕБНО-МЕТОДИЧЕСКОГО ОБЕСПЕЧЕНИЯ ДЛЯ САМОСТОЯТЕЛЬНОЙ РАБОТЫ ОБУЧАЮЩИХСЯ ПО ДИСЦИПЛИНЕ (МОДУЛЮ)	11
4. ФОНД ОЦЕНОЧНЫХ СРЕДСТВ ДЛЯ ПРОВЕДЕНИЯ ПРОМЕЖУТОЧНОЙ АТТЕСТАЦИИ ОБУЧАЮЩИХСЯ ПО ДИСЦИПЛИНЕ (МОДУЛЮ).....	11
5. ПЕРЕЧЕНЬ ОСНОВНОЙ И ДОПОЛНИТЕЛЬНОЙ УЧЕБНОЙ ЛИТЕРАТУРЫ, НЕОБХОДИМОЙ ДЛЯ ОСВОЕНИЯ ДИСЦИПЛИНЫ (МОДУЛЯ)	21
6. ПЕРЕЧЕНЬ РЕСУРСОВ ИНФОРМАЦИОННО-ТЕЛЕКОММУНИКАЦИОННОЙ СЕТИ «ИНТЕРНЕТ», НЕОБХОДИМЫХ ДЛЯ ОСВОЕНИЯ ДИСЦИПЛИНЫ (МОДУЛЯ).....	22
7. МЕТОДИЧЕСКИЕ УКАЗАНИЯ ДЛЯ ОБУЧАЮЩИХСЯ ПО ОСВОЕНИЮ ДИСЦИПЛИНЫ (МОДУЛЯ)	24
8. МЕТОДИЧЕСКИЕ РЕКОМЕНДАЦИИ ДЛЯ ПРОВЕДЕНИЯ ЗАНЯТИЙ СЕМИНАРСКОГО ТИПА.....	24
9. ПЕРЕЧЕНЬ ИНФОРМАЦИОННЫХ ТЕХНОЛОГИЙ, ИСПОЛЬЗУЕМЫХ ПРИ ОСУЩЕСТВЛЕНИИ ОБРАЗОВАТЕЛЬНОГО ПРОЦЕССА ПО ДИСЦИПЛИНЕ (МОДУЛЮ), ВКЛЮЧАЯ ПЕРЕЧЕНЬ ПРОГРАММНОГО ОБЕСПЕЧЕНИЯ И ИНФОРМАЦИОННЫХ СПРАВОЧНЫХ СИСТЕМ (ПРИ НЕОБХОДИМОСТИ).....	25
10. ОПИСАНИЕ МАТЕРИАЛЬНО-ТЕХНИЧЕСКОЙ БАЗЫ, НЕОБХОДИМОЙ ДЛЯ ОСУЩЕСТВЛЕНИЯ ОБРАЗОВАТЕЛЬНОГО ПРОЦЕССА ПО ДИСЦИПЛИНЕ (МОДУЛЮ)	26

а) 1. ПОЯСНИТЕЛЬНАЯ ЗАПИСКА

1.1. Наименование дисциплины (модуля): «Демография с основами этнографии»

Целью дисциплины - является формирование у студентов и слушателей комплекса знаний и умений по общим представлениям о протекающих в мире демографических и этнических процессах и их территориальной специфике; по простейшим методам анализа и самостоятельной оценки демографических и этнических процессов; навыкам сопоставления различных демографических показателей и составления простейших демографических прогнозов.

Задачи дисциплины:

1. Сформировать представления о протекающих в мире демографических и этнических процессах, их территориальной дифференциации,
2. Освоить методы анализа и прогноза демографических и этнических процессов на локальном, национальном и глобальном уровнях.
3. Овладеть навыками сопоставления различных демографических показателей и составления демографических прогнозов, как элементов комплексного исследования территории.

1.2. Перечень планируемых результатов обучения по дисциплине, соотнесенных с планируемыми результатами освоения образовательной программы

Код компетенции	Результаты освоения ОПОП	Планируемые результаты обучения по дисциплине
УК-3	Способен осуществлять социальное взаимодействие и реализовывать свою роль в команде	Знать специфику и территориальные различия демографических и этнических особенностей. Уметь выполнять отдельные виды заданий, готовить рефераты и доклады и презентовать их. Владеть навыками коммуникации (обсуждение, аргументация своих выводов и предложений и др.) и работы в команде

УК-6	Способен управлять своим временем, выстраивать и реализовывать траекторию саморазвития на основе принципов образования в течение всей жизни	Знать основные методы анализа и прогноза . Уметь рационально выбирать методы для организации научного исследования, знать специфику их применения Владеть методами получения и оценки информации о народонаселении стран и районов
------	---	--

1.3. Указание места дисциплины в структуре образовательной программы

Преподавание учебной дисциплины «Демография с основами этнографии» строится таким образом, чтобы на лекционных занятиях при сочетании систематического и проблемного принципов знакомить студентов с современными концепциями тематических блоков дисциплины. На практических занятиях основное время отводится изучению умений комплексного анализа и прогноза демографических процессов и этнических особенностей территорий, в том числе их влияние на сферы рекреации и туризма.

Курс включает в себя приобретение знаний, умений и навыков о протекающих в мире демографических и этнических процессах и их территориальной специфике. При преподавании курса используются доступные для студентов современные труды по оценке численности населения, демографических процессов, основных понятий, применяемых в демографии, а также этническом составе стран мира и России. Самостоятельная работа студентов включает выполнение индивидуальных заданий – кейс-стади, рефератов, докладов. Формой итогового контроля знаний является зачет.

Дисциплина «Демография с основами этнографии» расположена в модуле 3 «Социально-культурные ресурсы туризма» вариативной части ОПОП.

2. ТРУДОЕМКОСТЬ ДИСЦИПЛИНЫ И ЕЕ СОДЕРЖАНИЕ, СТРУКТУРИРОВАННОЕ ПО РАЗДЕЛАМ

Объем дисциплины в зачетных единицах с указанием количества академических часов, выделенных на контактную работу обучающихся с преподавателем (по видам занятий) и на самостоятельную работу обучающихся

курс	количество зачетных единиц/объем часов		контактная работа обучающихся				часы на итоговый контроль	Форма контроля
			лекц.	Практ.	КСР	самост.		
Очная форма обучения								
1	3	108	22	22	2	61,75	0,25	Зачет с оценкой

Содержание дисциплины, структурированное по темам (разделам) с указанием отведенного на них количества академических часов и видов учебных занятий

Тематический план

Наименование и краткое содержание разделов и тем дисциплины.	Всего (часы)	В том числе			
		Контактная работа (во взаимодействии с преподавателем), часы			Сам. Работа
		Занятия лекционного типа	Занятия семинарского типа	Контроль самостоятельно работы	
Тема 1. Актуальность и направления изучения народонаселения	6	4	2		8
Тема 2. Структура и показатели народонаселения	4	2	2		6
Тема 3. Воспроизводство населения	4	2	2		8
Тема 4. Миграции	4	2	2		6
Тема 5. Население и экономика	6	4	2		7,75
Тема 6. Территориальная дифференциация демографических процессов	4	2	2		6
Тема 7. Этнические процессы	4	2	2		8
Тема 8. Этническая дифференциация	6	2	4		6
Тема 9. Политика народонаселения	8	2	4	2	6
Иная контактная работа	0,25				
Всего часов	46,25	22	22	2	61,75
Итого	180				
Промежуточная аттестация / итоговая аттестация	Зачет				

Содержание основных разделов курса

№ п/п	Наименование темы	Основные понятия (категории) и проблемы, рассматриваемые в теме
1	Тема 1. Актуальность и	Система знаний о народонаселении. Демография

	направления изучения народонаселения	<p>и этнография.</p> <p>Предмет демографии. Демография в системе наук. Методология демографических исследований. Практическое значение демографии.</p> <p>Демографическое наблюдение. Организация демографического учета. Переписи населения. Выборочные обследования.</p> <p>Глобальные проблемы народонаселения в мире. Демографический взрыв, депопуляция. Социальные и экономические следствия.</p> <p>Законы народонаселения. Концепция демографического перехода. Развитие населения в различных типах стран с позиций концепции демографического перехода.</p>
2	Тема 2. Структура и показатели народонаселения	<p>Демографические коэффициенты. Коэффициенты естественного движения населения. Общие и специальные коэффициенты. Демографические коэффициенты и структура населения. Анализ факторов и частные коэффициенты. Возрастно-половая структура.</p> <p>Демографические таблицы. Таблицы смертности, продолжительности жизни, плодовитости, брачности. Когортный метод.</p>
3	Тема 3. Воспроизводство населения	<p>Режим воспроизводства населения. Суженное, простое, расширенное воспроизводство. Брутто- и нетто-коэффициенты воспроизводства населения. Возрастно-половая пирамида и ее анализ. «Демографический взрыв» и депопуляция.</p> <p>Демографические модели. Использование компьютерной техники в демографическом моделировании.</p>
4	Тема 4. Миграции	<p>Миграционная подвижность населения, ее основные показатели. Классификация миграций. История и тенденции развития миграционных процессов, их социально-экономическая обусловленность. Миграции в России. Миграции в Калининградской области. регулирование миграций.</p>
5	Тема 5. Население и экономика	<p>Комплексная оценка состояния населения. Демографическая обстановка. Взаимосвязь демографического и экономического развития. Социальное и демографическое развитие. Урбанизация и демографические процессы. Войны и их демографические следствия.</p> <p>Демографическая нагрузка. Демоэкономические модели. Модели миграции населения. .</p>

6.	Тема 6. Территориальная дифференциация демографических процессов	<p>Общие тенденции демографического развития и их региональные особенности.</p> <p>Геодемографическая обстановка. Экономические, экистические, социальные, этнические, экологические, биологические факторы демографического развития.</p> <p>Воспроизводство населения в странах мира, в Российской Федерации и ее регионах.</p>
7	Тема 7. Этнические процессы	<p>Этносы, их классификация. Этногенез и этапы этнического развития. Этнические процессы: ассимиляция, консолидация и др. Современные этнические процессы в мире. Межэтнические конфликты, их прогноз и предотвращение.</p>
8	Тема 8. Этническая дифференциация	<p>Этнические территории и этнические границы. Размещение народов мира. Народы России, Европы, Азии, Америки, Африки, Австралии и Океании. Этнический состав населения Калининградской области.</p>
9	Тема 9. Политика народонаселения	<p>Перспективные расчеты населения. Методы расчетов. Метод передвижки возрастов.</p> <p>Изучение народонаселения в России и за рубежом. Изучение развития населения в Калининградской области.</p> <p>Задачи политики народонаселения. Демографический оптимум. Регулирование демографических и этнических процессов. Политика народонаселения в России и за рубежом.</p>

Тематика практических занятий

№ п/п	Наименование темы	Содержание темы занятия
1	Тема 1. Актуальность и направления изучения народонаселения	Построение картодиаграмм численности народов мира
2	Тема 2. Структура и показатели народонаселения	Расчет показателей изменения численности населения
3	Тема 3. Воспроизводство населения	Расчет показателей воспроизводства населения (общий коэффициент рождаемости, общий коэффициент смертности, естественный прирост)
4	Тема 4. Миграции	Построение картодиаграмм миграционных потоков мира
5	Тема 5. Население и экономика	Построение возрастное-половой пирамиды, оценка влияния структуры пирамиды на социально-

		экономическое развитие территории
6.	Тема 6. Территориальная дифференциация демографических процессов	Расчет демографической нагрузки на трудоспособное население, коэффициент старости
7	Тема 7. Этнические процессы	Доклад на тему межэтнические конфликты и методы их урегулирования.
8	Тема 8. Этническая дифференциация	Построение картосхем этнических процессов разных территорий (Мир, Европа, Россия)
9	Тема 9. Политика народонаселения	Реферат политика народонаселения одной из стран (по выбору преподавателя)

Тематика самостоятельных работ

Наименование темы, в соответствии с тематическим планом	Наименование темы (задания) для самостоятельной работы	Название учебно-методической литературы для самостоятельной работы
Тема 1. Актуальность и направления изучения народонаселения	Составление картосхемы «Численность населения стран мира», оценка размещения населения по отдельным регионам мира	<i>Демография</i> : учеб. и практикум для академического бакалавриата/ [М. В. Карманов [и др.] ; под общ. ред. М. В. Карманова. -Москва: Юрайт, 2016. -1 г=online, 286 с. <i>Медков, В. М.</i> Демография: учеб. для вузов/ В. М. Медков. - 2-е изд.. - Москва: ИНФРА-М, 2014. – 330. Мировой Банк. Статистика и аналитическая информация https://datacatalog.worldbank.org/
Тема 2. Структура и показатели народонаселения	Расчеты показателей народонаселения по усвоенным на лекции формулам (общий коэффициент рождаемости, общий коэффициент смертности, сравнение по типам стран)	<i>Демография</i> : учеб. и практикум для академического бакалавриата/ [М. В. Карманов [и др.] ; под общ. ред. М. В. Карманова. -Москва: Юрайт, 2016. -1 г=online, 286 с. <i>Кузнецова, Т. Ю.</i> Демография с основами этнографии: учеб.-метод. пособие/ Т. Ю. Кузнецова; Балт. федер. ун-т им. И. Канта. - Калининград: БФУ им. И. Канта, 2012. Росстат http://www.gks.ru
Тема 3. Воспроизводство населения	Расчеты брутто- и нетто- показателей воспроизводства населения. Расчеты возрастных коэффициентов рождаемости и смертности	<i>Демография</i> : учеб. и практикум для академического бакалавриата/ [М. В. Карманов [и др.] ; под общ. ред. М. В. Карманова. -Москва: Юрайт, 2016. -1 г=online, 286 с. <i>Кузнецова, Т. Ю.</i> Демография с основами этнографии: учеб.-метод. пособие/ Т. Ю. Кузнецова; Балт. федер. ун-т им. И. Канта. -

		Калининград: БФУ им. И. Канта, 2012. Росстат http://www.gks.ru
Тема 4. Миграции	Расчеты показателей миграции по странам мира. Составление картосхемы миграционных процессов, оценка полученных результатов	Росстат http://www.gks.ru Мировой Банк. Статистика и аналитическая информация https://datacatalog.worldbank.org/ <i>Кузнецова, Т. Ю.</i> Демография с основами этнографии: учеб.-метод. пособие/ Т. Ю. Кузнецова; Балт. федер. ун-т им. И. Канта. - Калининград: БФУ им. И. Канта, 2012.
Тема 5. Население и экономика	Расчеты показателей демографической нагрузки и баланса трудовых ресурсов	<i>Демография</i> : учеб. и практикум для акад. бакалавриата/ [М. В. Карманов [и др.] ; под общ. ред. М. В. Карманова. -Москва: Юрайт, 2016. -1 г=online, 286 с. <i>Кузнецова, Т. Ю.</i> Демография с основами этнографии: учеб.-метод. пособие/ Т. Ю. Кузнецова; Балт. федер. ун-т им. И. Канта. - Калининград: БФУ им. И. Канта, 2012. Росстат http://www.gks.ru Мировой Банк. Статистика и аналитическая информация https://datacatalog.worldbank.org/
Тема 6. Территориальная дифференциация демографических процессов	Составление картосхемы дифференциации демографических процессов по странам мира. Выявление схожести и различий в протекании демографических процессов	<i>Антонова, Н. Л.</i> Демография : учеб.-метод. пособие / Н. Л. Антонова ; М-во образования и науки Рос. Федерации, Урал. федер. ун-т. – Екатеринбург : Изд-во Урал. ун-та, 2014. <i>Демография</i> : учеб. и практикум для акад. бакалавриата/ [М. В. Карманов [и др.] ; под общ. ред. М. В. Карманова. -Москва: Юрайт, 2016. -1 г=online, 286 с.
Тема 7. Этнические процессы	Обсуждение докладов по формированию этнической структуры стран Европы	<i>Тавадов, Г. Т.</i> Этнология: Современ. слов.-справ./ Г. Т. Тавадов. - М.: Диалог культур, 2007. - 703 с. - ISBN 978-5-902690-04-7: (НА, 1). <i>Этнология: учеб. пособие/ [Т.С. Гузенкова [и др.] : под ред. Е.В. Миськовой, Н.Л. Мехедова, В.В. Пименова. - М.: Культура: Акад. Проект, 2005.</i>
Тема 8. Этническая дифференциация	Составление картосхемы этнической дифференциации стран мира и субъектов РФ	<i>Тавадов, Г. Т.</i> Этнология: Современ. слов.-справ./ Г. Т. Тавадов. - М.: Диалог культур, 2007. - 703 с. - ISBN 978-5-902690-04-7: (НА, 1). <i>Этнология: учеб. пособие/ [Т.С. Гузенкова [и др.] : под ред. Е.В. Миськовой, Н.Л. Мехедова, В.В. Пименова. - М.: Культура: Акад. Проект, 2005.</i>

Тема 9. Политика народонаселения	Обсуждение рефератов по политике народонаселения в различных странах мира	Медков, В. М. Демография: учеб. для вузов/ В. М. Медков. - 2-е изд.. - Москва: ИНФРА-М, 2014. - 330
----------------------------------	---	---

3. ПЕРЕЧЕНЬ УЧЕБНО-МЕТОДИЧЕСКОГО ОБЕСПЕЧЕНИЯ ДЛЯ САМОСТОЯТЕЛЬНОЙ РАБОТЫ ОБУЧАЮЩИХСЯ ПО ДИСЦИПЛИНЕ

- электронные образовательные ресурсы БФУ им.И.Канта (lms-3.kantiana.ru / brs.kantiana.ru).
- материалы лекций
- материалы практических занятий
- учебно-методическая литература
- информационные ресурсы «Интернета»
- методические рекомендации и указания
- фонды оценочных средств.

4. ФОНД ОЦЕНОЧНЫХ СРЕДСТВ ДЛЯ ПРОВЕДЕНИЯ ПРОМЕЖУТОЧНОЙ АТТЕСТАЦИИ ОБУЧАЮЩИХСЯ ПО ДИСЦИПЛИНЕ

1.1. Перечень компетенций с указанием этапов их формирования в процессе освоения образовательной программы в рамках учебной дисциплины

b)

Компетенции	Этапы формирования	Показатели сформированности	Средства и критерии оценки
-------------	--------------------	-----------------------------	----------------------------

УК-3 Способен осуществлять социальное взаимодействие и реализовывать свою роль в команде	Ориентировочный (начальный)	<p>Знает и объясняет основные понятия в демографии и этнографии.</p> <p>Описывает основные территориальные особенности демографических процессов.</p> <p>Владеет основными методами представления информации и результатов в устной и письменной форме</p>	<p>Устный опрос, дискуссия, доклад.</p> <p>Критерии оценки: полнота и содержательность, аргументированность, логичность и последовательность, фактологическая точность, корректность выводов и формулировок.</p> <p>Балльная оценка от 0-5.</p>
	Деятельностный (основной)	<p>Вычленяет факторы, определяющие развитие и протекание демографических процессов. Определяет взаимосвязь факторов. Обнаруживает умение обсуждать результаты, вести аргументированную беседу.</p>	<p>Контрольная работа, доклад.</p> <p>Критерии оценки: полнота и содержательность, аргументированность, логичность и последовательность, фактологическая точность, корректность выводов и формулировок.</p> <p>Балльная оценка от 0-5.</p>
	Контрольно-корректировочный (завершающий)	<p>Устанавливает закономерности протекания демографических процессов на основе данных, формулирует выводы, оценивает соответствие выводов полученным данным.</p>	<p>Подготовка и защита итогового проекта по дисциплине.</p> <p>Критерии оценки: полнота и содержательность, аргументированность, логичность и последовательность, фактологическая точность, корректность выводов и формулировок. Отдельно оценивается презентация проекта.</p> <p>По итогам защиты выставляется балльная оценка от 0-5.</p>

УК-6 Способен управлять своим временем, выстраивать и реализовывать траекторию саморазвития на основе принципов образования в течение всей жизни	Ориентировочный (начальный)	- понимает значение методов и подходов при постановке и решении перспективных научно-исследовательских и прикладных задач, способен пользоваться знаниями, умениями и навыками, приобретенными при изучении курса без их переработки.	Устный опрос, дискуссия, доклад. Критерии оценки: полнота и содержательность, аргументированность, логичность и последовательность, фактологическая точность, корректность выводов и формулировок. Балльная оценка от 0-5.
	Деятельностный (основной)	- обладает некоторыми навыками профессиональной деятельности при постановке и решении научно-исследовательских и прикладных задач, адаптирует приобретенные знания, умения и навыки к разрешению конкретной проблемы.	Устный опрос, дискуссия, подготовка презентации, творческое задание. Критерии оценки: полнота и содержательность, аргументированность, логичность и последовательность, фактологическая точность, корректность выводов и формулировок. Балльная оценка от 0-5.
	Контрольно-корректировочный (завершающий)	- осуществляет инновационную деятельность, нестандартную постановку и решение перспективных научно-исследовательских и прикладных задач, используя особенности собственной личности и их потенциал.	Подготовка и защита итогового проекта по дисциплине. Критерии оценки: полнота и содержательность, аргументированность, логичность и последовательность, фактологическая точность, корректность выводов и формулировок. Отдельно оценивается презентация проекта. По итогам защиты выставляется балльная оценка от 0-5

1.2 Тестовые задания для самоконтроля

Целью тестирования является закрепление, углубление и систематизация знаний студентов, полученных на лекциях и в процессе самостоятельной работы; проведение тестирования позволяет ускорить контроль за усвоением знаний и объективизировать процедуру оценки знаний студента.

Комплекс тестовых заданий по темам:

Тема 1. Актуальность изучения проблем народонаселения.

Предметом «демографии» является:	учет численности населения	
	законы воспроизводства населения	
	социально-экономическая структура населения	
	изучение размещения народов	
Соотнесите понятия с их описанием.	Разработка и применение математических методов для изучения взаимосвязей демографических явлений и процессов	Демографическая статистика
	Изучение статистических закономерностей воспроизводства населения	Теоретическая демография
	Изучение влияния социологических и социально-психологических факторов на волевые, субъективные действия людей в демографических процессах	Математическая демография
	Выработка терминологического, понятийного аппарата	География населения
	Изучение динамики, состава, размещения населения и населенных пунктов	Социологическая демография
Когда зародилась наука «демография»?	в 1934 г.	
	в 1855 г.	
	в 1662 г.	
	в 1426 г.	

Тема 2. Структура и показатели народонаселения.

Возрастной коэффициент рождаемости – это...				
Плодовитость – это ...				
Выберите термин, который характеризует распределение рождений на всем репродуктивном периоде (для реального поколения).	<table border="1"> <tr><td>Календарь рождений</td></tr> <tr><td>Тайминг</td></tr> <tr><td>Спейсинг</td></tr> </table>	Календарь рождений	Тайминг	Спейсинг
Календарь рождений				
Тайминг				
Спейсинг				
Таблицы рождаемости представляют собой...	<table border="1"> <tr><td>Условную числовую демографическую модель, характеризующую процесс деторождения в некотором поколении женщин.</td></tr> <tr><td>Перечень характеристик рождаемости в условном поколении женщин за определенный год.</td></tr> </table>	Условную числовую демографическую модель, характеризующую процесс деторождения в некотором поколении женщин.	Перечень характеристик рождаемости в условном поколении женщин за определенный год.	
Условную числовую демографическую модель, характеризующую процесс деторождения в некотором поколении женщин.				
Перечень характеристик рождаемости в условном поколении женщин за определенный год.				

Тема 3. Воспроизводство населения.

Воспроизводство населения – это:	процесс смены поколений за счет естественного движения населения	
	активный рост численности населения за счет высокой рождаемости	
	активный рост численности населения за счет естественного и миграционного прироста	
Нетто-коэффициент воспроизводства населения – это демографический показатель, который...		
Брутто-коэффициент воспроизводства населения – это...		
Каков тип воспроизводства населения мира?	суженное	
	простое	
	расширенное	
Каков тип воспроизводства населения России?	суженное	
	простое	
	расширенное	

--	--

Тема 4. Миграции

Трудовая миграция – это.....	
Миграционная политика – это ...	
В советское время миграционные потоки были направлены ...	в США
	в Сибирь
	в европейские страны
	в Среднюю Азию
По направленности переездов миграции бывают ...	возрастными и безвозвратными
	добровольными и принудительными
	внутренними и внешними
	сезонными и маятниковыми

Темы 5-6. Население и экономика. Территориальная дифференциация демографических процессов

Уровень урбанизации в мире составляет:	50 %	
	74 %	
	90 %	
Соотнесите уровни урбанизации со стадиями урбанизации территорий	10 % и менее	территория становится практически полностью урбанизированной
	11 % - 25 %	среднеурбанизированная территория
	26 % - 50 %	высокоурбанизированная территория
	51 % - 75 %	территория практически неурбанизированная
	75 % и более	территория слабо урбанизирована
Какие из приведенных стран мира имеют более высокую рождаемость?	Кения	
	Грузия	
	Россия	
	Япония	
Какие из приведенных стран мира имеют более низкий коэффициент смертности?	Сербия	
	Ботсвана	
	Афганистан	
	Мальта	

Темы 7-8. Этнические процессы. Этническая дифференциация

Этнос – это ...	
Консолидации – это ...	
Ассимиляция – это ..	
Что из нижеперечисленного не является этнодифференцирующим признаком?	религия
	этническая идентичность
	язык
К «мертвым языкам» относится:	Эсперанто
	Санскрит
	греческий язык
Базовым этнодифференцирующим признаком является:	этническое самосознание (этническая идентичность)
	родной (национальный) язык
	этнокультура

Тема 9. Политика народонаселения

Дискриминация определяется как ...	идеология и общественная психология, сущностью которых являются представления о биологическом превосходстве или, наоборот, неполноценности отдельных расовых групп
	ограничение или лишение прав определенной категории граждан по

	признаку расовой или национальной принадлежности, по признаку пола, по религиозным и политическим убеждениям и т. д.				
	истребление отдельных групп населения по расовым, национальным или религиозным мотивам				
	лишение определенных групп населения в зависимости от их расовой принадлежности политических, социально-экономических и гражданских прав, вплоть до территориальной изоляции				
Национализм определяется как ...	лишение определенных групп населения в зависимости от их расовой принадлежности политических, социально-экономических и гражданских прав, вплоть до территориальной изоляции				
	идеология и общественная психология, сущностью которых являются представления о биологическом превосходстве или, наоборот, неполноценности отдельных расовых групп				
	истребление отдельных групп населения по расовым, национальным или религиозным мотивам				
	идеология, общественная психология, политика и общественная практика, сущностью которых являются идеи национальной исключительности, обособленности, пренебрежения и недоверия к другим нациям и народностям				
Приведите не менее трех примеров межэтнических конфликтов в мире.					
Каким термином обозначается целенаправленная деятельность государства в сфере регулирования процессов воспроизводства населения?	<table border="1"> <tr> <td>Демографическая коррекция</td> </tr> <tr> <td>Демографическая политика</td> </tr> <tr> <td>Демографическая система</td> </tr> <tr> <td>Демографический переход</td> </tr> </table>	Демографическая коррекция	Демографическая политика	Демографическая система	Демографический переход
Демографическая коррекция					
Демографическая политика					
Демографическая система					
Демографический переход					

1.3. Итоговый контроль по дисциплине

Формой контроля по дисциплине является зачет с оценкой. По итогам зачета выставляется оценка по шкале порядка: «отлично», «неудовлетворительно». Зачет по дисциплине служит для оценки работы студента в течение семестра и призван выявить уровень, прочность и систематичность полученных им теоретических и практических знаний, приобретения навыков самостоятельной работы, развития творческого мышления, умение синтезировать полученные знания и применять их в решении практических задач. Зачет может выставляться по результатам аттестации всех блоков модуля или по вопросам для зачета. Форма проведения зачета должна быть доведена до студентов.

Вопросы предполагают контроль общих методических знаний и умений, способность студентов проиллюстрировать их примерами, индивидуальными материалами, составленными студентами в течение курса. Каждый студент имеет право воспользоваться лекционными материалами и методическими разработками.

Вопросы к зачету:

- a) Предмет демографии.
- b) Демография в системе наук.
- c) Демографическое наблюдение.
- d) Организация демографического учета.
- e) Переписи населения.
- f) Выборочные обследования.
- g) Глобальные проблемы народонаселения в мире.
- h) Демографический взрыв.
- i) Депопуляция.
- j) Законы народонаселения.
- k) Концепция демографического перехода.
- l) Коэффициенты естественного движения населения.
- m) Возрастно-половая структура населения.
- n) Демографические таблицы.
- o) Когортный метод.
- p) Режим воспроизводства населения.
- q) Брутто- и нетто-коэффициенты воспроизводства населения.
- r) Возрастно-половая пирамида и ее анализ.
- s) Демографические модели.
- t) Миграционная подвижность населения.
- u) Классификация миграций.
- v) Миграции в России.
- w) Миграции в Калининградской области.
- x) Регулирование миграций.
- y) Демографическая обстановка.
- z) Взаимосвязь демографического и экономического развития.
- aa) Социальное и демографическое развитие.
- bb) Урбанизация и демографические процессы.
- cc) Войны и их демографические следствия.
- dd) Демографическая нагрузка.
- ee) Демоэкономические модели. Модели миграции населения.
- ff) Геодемографическая обстановка.
- gg) Воспроизводство населения в странах мира.
- hh) Воспроизводство населения в Российской Федерации и ее регионах.
- ii) Этносы, их классификация.
- jj) Этногенез и этапы этнического развития.
- kk) Этнические процессы.
- ll) Межэтнические конфликты, их прогноз и предотвращение.
- mm) Размещение народов мира.
- nn) Народы России.
- oo) Народы Европы.
- pp) Народы Азии.
- qq) Народы Америки.
- rr) Народы Африки.

- ss) Народы Австралии и Океании.
 tt) Этнический состав населения Калининградской области.
 uu) Перспективные расчеты населения.
 vv) Задачи политики народонаселения.
 ww) Регулирование демографических и этнических процессов.
 xx) Политика народонаселения в России и за рубежом.

Итого баллов	5 – 4,75	4,5 - 4	3,75 – 3	2,75 - 0
Соответствует оценке	отлично	хорошо	удовлетворительно	неудовлетворительно

Критерии оценивания ответа студента на экзамене

№	Критерий	Содержание ответа	Балл
1	Правильность содержания, корректность формулировок	ответ правильный, все формулировки корректны или есть незначительные погрешности в 1 - 2 формулировках	2
		ответ в целом правильный, но есть погрешности в 3 формулировках и/или есть 1 - 2 некорректные, двусмысленные, расплывчатые формулировки	1
		ответ в целом правильный, но есть погрешности в 4 и более формулировках и/или есть некорректные, двусмысленные, расплывчатые формулировки – 3 и более; или ответ неправильный	0
2	Полнота содержания, наличие существенных характеристик описываемого явления	ответ полный, представлены все существенные характеристики	1
		ответ в целом полный, но не представлены 1 - 2 существенные характеристики при наличии общих и/или второстепенных	0,5
		ответ в целом неполный, не представлены 3 существенные характеристики при наличии общих и/или второстепенных; или ответ неполный, представлены общие и/или второстепенные характеристики, не позволяющие отличить одно явление от другого	0
3	Фактологическая точность	фактических неточностей и ошибок нет или допущена 1 фактическая неточность	1
		допущены 2 фактические неточности и/или 1 – 2 негрубые фактические ошибки и/или кол-во фактического мат-ла недостаточно для оценивания ответа	0,5
		допущены 3 фактические неточности и/или 1 грубая фактическая ошибка и/или 3 негрубые фактические ошибки и/или фактический материал не представлен	0
4	Аргументированность	все утверждения обоснованы, ошибок нет или допущена 1 незначительная погрешность в обосновании	1
		ответ в целом обоснован, но допущены 2 погрешности и/или 1 – 2 негрубые ошибки в обосновании	0,5
		ответ в целом обоснован, но допущены 3 погрешности и/или 3 негрубые ошибки и/или 1 грубая ошибка в обосновании; или ответ не обоснован	0
Максимальный балл за ответ			5

Шкала оценивания сформированности компетенций

«отлично» выставляется студенту, который показал глубокое знание программного материала; грамотные и правильные ответы на все вопросы билета; умение свободно логически, четко, сжато и ясно излагать ответы на вопросы билета и дополнительные вопросы; твердые навыки и умение приложить теоретические знания к практическому их применению для условий производства; понимание роли специалиста в сфере сервиса и туризма;

«хорошо» выставляется студенту, который показал полное знание программного материала; проявление систематического характера знаний и способности к самостоятельному их пополнению в ходе учёбы; ответы на все вопросы билета, некоторые из которых являются недостаточно полными; знание логических связей с другими разделами курса, но ответы недостаточно четкие;

«удовлетворительно» выставляется студенту, который выполнил задания, предусмотренные программой, при этом допускаются погрешности в ответе; обладает необходимыми знаниями для устранения допущенных ошибок под руководством преподавателя; отсутствие способности увязать материал со смежными разделами курса;

«неудовлетворительно» выставляется студенту, который не освоил все этапы формирования компетенций, уровень сформированности низкий.

1.4. Методические материалы, определяющие процедуры оценивания знаний, умений и навыков и (или) опыта деятельности, характеризующих этапы формирования компетенций.

Контроль над процессом обучения является непрерывным и многоаспектным. Используются средства контроля качества обученности различных уровней: диагностирующие, текущие, рубежные (промежуточная аттестация).

Диагностирующие средства имеют целью определение начального уровня знаний, умений и навыков, на базе которых формируются компетенции дисциплины. Сформированный уровень знаний студентов определяется на основе индивидуального устного собеседования. На основе входящего контроля корректируются учебно-методические материалы, методы организации аудиторной и самостоятельной работы студентов.

Текущий контроль призван, с одной стороны, определить уровень продвижения студентов в изучении дисциплины и диагностировать затруднения в изучении материала, а с другой – показать эффективность выбранных средств и методов обучения. Формы текущего контроля - тесты, контрольные работы, мониторинг результатов семинарских занятий. Планирование текущего контроля неразрывно связано с планированием аудиторной и самостоятельной работы студентов и играет важную роль в обеспечении компетент-

ностной направленности обучения. Результаты самостоятельной работы студентов проверяются в ходе тестирования, устных собеседований.

Рубежная аттестация обучающихся проводится преподавателем в целях подведения промежуточных итогов текущей успеваемости студентов, анализа состояния учебной работы, выявления неуспевающих и ликвидации задолженностей. К рубежному контролю относятся проверка знаний, умений и навыков обучающихся по результатам проведения рубежного контроля уровня усвоения знаний (с помощью тестирования).

Промежуточная аттестация направлена на определение уровня сформированности компетенций по дисциплине в целом. К форме контроля по дисциплине относится зачет.

Все виды текущего и рубежного контроля осуществляются на практических занятиях. Каждая форма контроля по дисциплине включает в себя теоретические вопросы, позволяющие оценить уровень освоения студентами знаний и практические задания, выявляющие степень сформированности умений и навыков.

Процедура оценивания компетенций обучающихся основана на следующих компонентах:

1. Периодичность проведения оценки.
2. Многоступенчатость: оценка преподавателем, самооценка студента, оценка по результатам обсуждения в группе.
3. Единство используемой технологии для всех студентов, выполнение условий сопоставимости результатов оценивания.
4. Соблюдение последовательности проведения оценки: предусмотрено, что развитие компетенций идет по возрастанию их уровней сложности, а оценочные средства на каждом этапе учитывают это возрастание.

Краткая характеристика процедуры реализации текущего и итогового контроля по дисциплине для оценки компетенций обучающихся представлена в таблице:

№ п/п	Наименование оценочного средства	Краткая характеристика процедуры оценивания компетенций	Представление оценочного средства в фонде
1	Устный опрос	Устный опрос по основным терминам может проводиться в начале/конце лекционного или семинарского занятия в течение 15-20 мин. Либо устный опрос проводится в течение всего семинарского занятия по заранее выданной тематике. Вы-	Вопросы по темам практических занятий

		бранный преподавателем студент может отвечать с места либо у доски.	
2	Тест	Проводится на семинарских занятиях или вне аудитории. Позволяет оценить уровень знаний студентами теоретического материала по дисциплине. Осуществляется дистанционно на университетском портале тестирования или на образовательной платформе Moodle. Количество вопросов в каждом варианте определяется преподавателем. Отведенное время на подготовку определяет преподаватель.	Фонд тестовых заданий на университетском портале тестирования и на образовательной платформе Moodle
3	Зачет	Проводятся в заданный срок, согласно графику учебного процесса. При выставлении оценок учитывается уровень приобретенных компетенций студента.	Комплект вопросов к зачету

с) 5. ПЕРЕЧЕНЬ ОСНОВНОЙ И ДОПОЛНИТЕЛЬНОЙ УЧЕБНОЙ ЛИТЕРАТУРЫ, НЕОБХОДИМОЙ ДЛЯ ОСВОЕНИЯ ДИСЦИПЛИНЫ (МОДУЛЯ)

Основная литература (библиотека БФУ им. И. Канта)

Основная

1. *Демография* : учеб. и практикум для акад. бакалавриата/ [М. В. Карманов [и др.] ; под общ. ред. М. В. Карманова. -Москва: Юрайт, 2016. - 1 г=on-line, 286 с.
2. *Медков, В. М.* Демография: учеб. для вузов/ В. М. Медков. - 2-е изд.. - Москва: ИНФРА-М, 2014. - 330, [2] с.: ил., рис., табл.. - (Высшее образование - бакалавриат). - Библиогр. в подстроч. примеч. -

Соответствует ФГОС (третьего поколения). - ISBN 978-5-16-009282-9. (ч.з.N9, 1)

3. *Кузнецова, Т. Ю.* Демография с основами этнографии: учеб.-метод. пособие/ Т. Ю. Кузнецова; Балт. федер. ун-т им. И. Канта. - Калининград: БФУ им. И. Канта, 2012. - 91, [3] с.: табл.. - Библиогр.: с. 63-64 (28 назв.). – (УБ, 40).

4. *Лысенко С.Н.* Демография: учеб.-практ. пособие/ С. Н. Лысенко. - М.: Вуз. учеб.: ИНФРА-М, 2011. - 112 с.: табл.. - ISBN 978-5-9558-0153-7. - ISBN 978-5-16-004073-8: (УБ, 80)

5.

Дополнительная литература:

а) *Антонова, Н. Л.* Демография : учеб.-метод. пособие / Н. Л. Антонова ; М-во образования и науки Рос. Федерации, Урал. федер. ун-т. – Екатеринбург : Изд-во Урал. ун-та, 2014. – 154 с. ISBN 978-5-7996-1299-3. Режим доступа: <http://elar.urfu.ru/bitstream/10995/27754/1/978-5-7996-1299-3.pdf>.

б) *Клунт М.* Демография регионов Земли. СПб: Питер, 2008. – 347 с.

с) *Тавадов, Г. Т.* Этнология: Современ. слов.-справ./ Г. Т. Тавадов. - М.: Диалог культур, 2007. - 703 с. - ISBN 978-5-902690-04-7: (НА, 1).

д) *Этнография: Учебник /* Под ред. Ю. В. Бромлея и Г. Е. Маркова. — М.: Высш. школа, 1982. — 320 с, ил.— Авт. указ. в предисловии и оглавлении. Режим доступа: http://static.iea.ras.ru/books/Bromlei_yu_v_markov_g_e_etnografiya.pdf.

Литература для самостоятельного изучения:

- *Вишневский А.Г.* Избранные демографические труды: В 2 т. М.: Наука, 2005. Т. 1: Демографическая теория и демографическая история.
- *Вишневский А.Г.* Избранные демографические труды: В 2 т. М.: Наука, 2005. Т. 2: Экономическая демография. Анализ демографических процессов.
- *Гумилев Л.Н.* Этногенез и биосфера Земли. – Л.: Гидрометеиздат, 1990
- *Слука А.Я.* География населения с основами демографии. М., 2000.
- *Слука Н.А.* Геодемографические феномены глобальных городов. Смоленск: Ойкумены, 2009. 317 с.
- *Этнология: учеб. пособие/ [Т.С. Гузенкова [и др.] : под ред. Е.В. Миськовой, Н.Л. Мехедова, В.В. Пименова. - М.: Культура: Акад. Проект, 2005. - 619,[5]с.,[8]л.ил.: ил.. - (Gaudeamus). - Предм. указ.: с.598-616 . - ISBN 5-8291-0499-7. - ISBN 5-902767-03-2: (УБ, 13).*

- Федоров Г.М. Геодемографическая типология. Л.: Изд-во Ленингр. Унта, 1985.

d)6. МЕТОДИЧЕСКИЕ УКАЗАНИЯ ДЛЯ ОБУЧАЮЩИХСЯ ПО ОСВОЕНИЮ ДИСЦИПЛИНЫ (МОДУЛЯ)

В учебном плане по дисциплине «Демография с основами этнографии» больше половины места отводится самостоятельной работе студентов. Основное содержание самостоятельной работы касается освоения теоретических основ курса для выработки навыков самостоятельного исследования источников, касающихся тематики дисциплины. Для текущего контроля самостоятельной работы проводятся устные опросы и тестирование.

Работа студентов во время *аудиторных занятий* разделяется на два вида: конспектирование лекций и практические занятия.

При конспектировании лекций рекомендуется придерживаться следующих правил: а) записывать материал, выслушав мысль лектора до конца; б) в конспекте выделять отдельные части –необходимо разграничивать заголовки, подзаголовки, выводы, обособлять одну тему от другой; в) выделение можно делать подчеркиванием или другим цветом; г) использовать условные обозначения, сигнальные знаки, аббревиатуры, собственную систему сокращений; д) не фиксировать материал дословно, передавать только главную мысль лектора; е) для непонятных терминов – оставить место для последующего уточнения значения у преподавателя.

Чтобы *работа на практическом занятии* была успешной, необходима тщательная подготовка к нему – основательная проработка темы, отличное знание материала, анализ инструментария. Практические занятия – вид учебных занятий, ориентированный на практическое усвоение материала с помощью приборов, инструментов, технических средств обучения, компьютеров и другого специального оборудования.

Обучающая функция практических занятий заключается в освоении обучающимся практических навыков, позволяющих решать прикладные задачи из будущей профессиональной деятельности. Развивающая функция практических занятий реализуется через ориентацию обучающегося на самостоятельное решение отдельных проблем из будущей профессиональной деятельности с помощью специальных знаний и инструментов. Воспитательная функция практических занятий заключена в тесном контакте преподавателя с

каждым обучающимся, позволяющем максимально эффективно воздействовать на мировоззрение обучающегося, на формирование у обучающихся навыков культуры общения и чувства корпоративной этики. Организующая функция практических занятий предусматривает управление самостоятельной работой обучающихся, как в процессе практических занятий, так и после них. В ходе практических занятий осваиваются запланированные преподавателем задания, которые создают базис для дальнейшей самостоятельной работы обучающихся, для формирования навыков исследовательской работы, для генерации новых знаний через использование различных информационных ресурсов.

Практические занятия проводятся по подгруппам в учебной аудитории или компьютерных классах. Цель практических занятий по дисциплине заключается в установлении связей теории с практикой в форме экспериментального подтверждения положений теории; обучении умению выполнять поставленные задачи из предметной области, проведении контроля самостоятельной работы обучающихся по освоению курса; обучении навыкам профессиональной деятельности. Основными структурными элементами практических занятий являются:

обсуждение преподавателем совместно с обучающимися темы занятий с пояснением ее взаимосвязи с будущей профессиональной деятельностью;

освоение специфики работы с программными средствами, используемыми в профессиональной деятельности;

консультации преподавателя во время занятий;

обсуждение и оценка полученных результатов;

письменный или устный отчет обучающихся о выполнении заданий;

текущий контроль знаний.

Проведение практических занятий должно осуществляться в соответствии с рабочей программой учебной дисциплины и календарным планом. Задания для практических занятий берутся из рекомендуемых в рабочей программе.

7. ПЕРЕЧЕНЬ РЕСУРСОВ ИНФОРМАЦИОННО-ТЕЛЕКОММУНИКАЦИОННОЙ СЕТИ «ИНТЕРНЕТ», НЕОБХОДИМЫХ ДЛЯ ОСВОЕНИЯ ДИСЦИПЛИНЫ (МОДУЛЯ)

1. Журнал Демоскоп Weekly. <http://www.demoscope.ru/weekly/>
2. Институт демографии НИУ ВШЭ. <https://www.hse.ru/demo/>
3. Калининградстат
http://kaliningrad.gks.ru/wps/wcm/connect/rosstat_ts/kaliningrad/ru/

4. Росстат <http://www.gks.ru>
5. Мировой Банк. Статистика и аналитическая информация <https://datacatalog.worldbank.org/>
6. Единая редакция научных журналов БФУ им. И. Канта <http://journals.kantiana.ru>
7. Научная электронная библиотека <http://elibrary.ru>
8. Информационно-аналитический портал БФУ им. И. Канта о Калининградской области <http://region.kantiana.ru/index.php>
9. <http://www.biblioclub.ru/> – Университетская библиотека онлайн;
10. <https://elibrary.ru/> – Научная электронная библиотека;
11. <http://www.rsl.ru/> – **Российская государственная библиотека.**

8. МЕТОДИЧЕСКИЕ РЕКОМЕНДАЦИИ ДЛЯ ПРОВЕДЕНИЯ ЗАНЯТИЙ СЕМИНАРСКОГО ТИПА

Тема 7. Этнические процессы

Подготовка докладов по формированию этнической структуры стран Европы (по выбору).

Рекомендации по подготовке к практическому занятию:

В рамках доклада необходимо ответить на следующие вопросы (отразить следующие особенности):

- а) выделить этапы формирования (для каждого этапа указать: какие народности располагались на территории, религиозные особенности, численность этносов и пр.)
- б) Современное состояние этнической структуры страны.
- с) Проблемы этнического и конфессионального взаимодействия (при наличии), пути их решения или ослабления.

Тема 9. Политика народонаселения

Подготовка рефератов по политике народонаселения в различных странах мира (по выбору).

Рекомендации по подготовке к практическому занятию:

Оформить реферат по предлагаемому плану:

1. Введение: актуальность, цели и задачи исследования.
2. Обзор, отражающий основные направления и меры политики в стране (исторический этап, современное состояние).
3. Анализ причин, вызвавших изменение политики.

4. Оценка предложений, содержащихся в концепциях политики народонаселения (достоинства и недостатки).
5. Соответствие реализуемой политики международным правилам.
6. Заключение: общие выводы относительно применяемых мер демографической политики в стране.

9. ПЕРЕЧЕНЬ ИНФОРМАЦИОННЫХ ТЕХНОЛОГИЙ, ИСПОЛЬЗУЕМЫХ ПРИ ОСУЩЕСТВЛЕНИИ ОБРАЗОВАТЕЛЬНОГО ПРОЦЕССА ПО ДИСЦИПЛИНЕ (МОДУЛЮ), ВКЛЮЧАЯ ПЕРЕЧЕНЬ ПРОГРАММНОГО ОБЕСПЕЧЕНИЯ И ИНФОРМАЦИОННЫХ СПРАВОЧНЫХ СИСТЕМ (ПРИ НЕОБХОДИМОСТИ)

а) «Национальная электронная библиотека». (Договор с ФГБУ «РГБ» № 101/НЭБ/1080 от 17 ноября 2015 г.). Срок действия: 1 год с автоматической пролонгацией. (Договор с ФГБУ «РГБ» № 101/НЭБ/1080-п от 27 сентября 2018 г.). Срок действия: 5 лет с автоматической пролонгацией.

б) ЭБС Кантиана (<http://lib.kantiana.ru/irbis/standart/ELIB>). Срок действия: бессрочно.

в) Научная электронная библиотека eLIBRARY.RU. (Договоры с ООО «РУНЭБ» № SU-12-09/2014-1 от 12 сентября 2014 года и № SU-14-12/2018-2042 от 21 декабря 2018 года). Срок действия: 1 год, доступ сохраняется на сервере <http://elibrary.ru> в течение 9 лет после окончания срока обслуживания по гарантии.

г) ЭБС «Юрайт». (Договоры с ООО «Электронное Издательство ЮРАЙТ» № 2324 от 25.12.2017 г. Срок действия: 26.12.18 и № 2043 от 21.12.2018 г. Срок действия: 26.12.19).

10. ОПИСАНИЕ МАТЕРИАЛЬНО-ТЕХНИЧЕСКОЙ БАЗЫ, НЕОБХОДИМОЙ ДЛЯ ОСУЩЕСТВЛЕНИЯ ОБРАЗОВАТЕЛЬНОГО ПРОЦЕССА ПО ДИСЦИПЛИНЕ (МОДУЛЮ)

Аудитория оборудованная интерактивным комплексом (Мультимедийный проектор Epson, интерактивная доска Interwrite; компьютер (моноблок) MSI с возможностью выхода в сеть Интернет)

Используемое программное обеспечение: Kaspersky Endpoint Security; Microsoft Office Standart 2010; Microsoft Windows 7

СОДЕРЖАНИЕ

1. ПОЯСНИТЕЛЬНАЯ ЗАПИСКА.....	4
2. ТРУДОЕМКОСТЬ ДИСЦИПЛИНЫ И ЕЕ СОДЕРЖАНИЕ, СТРУКТУРИРОВАННОЕ ПО РАЗДЕЛАМ.....	6
3. ПЕРЕЧЕНЬ УЧЕБНО-МЕТОДИЧЕСКОГО ОБЕСПЕЧЕНИЯ ДЛЯ САМОСТОЯТЕЛЬНОЙ РАБОТЫ ОБУЧАЮЩИХСЯ ПО ДИСЦИПЛИНЕ.....	12
4. ФОНД ОЦЕНОЧНЫХ СРЕДСТВ ДЛЯ ПРОВЕДЕНИЯ ПРОМЕЖУТОЧНОЙ АТТЕСТАЦИИ ОБУЧАЮЩИХСЯ ПО ДИСЦИПЛИНЕ.....	12
5. ПЕРЕЧЕНЬ ОСНОВНОЙ И ДОПОЛНИТЕЛЬНОЙ УЧЕБНОЙ ЛИТЕРАТУРЫ, НЕОБХОДИМОЙ ДЛЯ ОСВОЕНИЯ ДИСЦИПЛИНЫ	26
6. МЕТОДИЧЕСКИЕ УКАЗАНИЯ ДЛЯ ОБУЧАЮЩИХСЯ ПО ОСВОЕНИЮ ДИСЦИПЛИНЫ	27
7. ПЕРЕЧЕНЬ РЕСУРСОВ ИНФОРМАЦИОННО-ТЕЛЕКОММУНИКАЦИОННОЙ СЕТИ «ИНТЕРНЕТ», НЕОБХОДИМЫХ ДЛЯ ОСВОЕНИЯ ДИСЦИПЛИНЫ	28
8. . ПЕРЕЧЕНЬ ИНФОРМАЦИОННЫХ ТЕХНОЛОГИЙ, ИСПОЛЬЗУЕМЫХ ПРИ ОСУЩЕСТВЛЕНИИ ОБРАЗОВАТЕЛЬНОГО ПРОЦЕССА ПО ДИСЦИПЛИНЕ.....	29
9. ОПИСАНИЕ МАТЕРИАЛЬНО-ТЕХНИЧЕСКОЙ БАЗЫ, НЕОБХОДИМОЙ ДЛЯ ОСУЩЕСТВЛЕНИЯ ОБРАЗОВАТЕЛЬНОГО ПРОЦЕССА ПО ДИСЦИПЛИНЕ	29

1. ПОЯСНИТЕЛЬНАЯ ЗАПИСКА

1.1. Наименование дисциплины: «Экология».

Цель дисциплины - является знакомство слушателей с экологией как наукой. Особое внимание уделяется изучению процессов и факторов влияющих на развитие природных и антропогенных экосистем.

Задачи дисциплины:

6. получить представление о развитии экологии и её основных направлениях, о месте экологии в системе наук;
7. научиться ориентироваться в основных понятиях, законах, правилах и категориях экологии;
8. узнать о принципах функционирования экосистем различного уровня, о взаимоотношениях живых организмов между собой и с окружающей средой;
9. узнать об антропогенном воздействии на окружающую среду и последствиях деятельности человека.

1.2. Перечень планируемых результатов обучения по дисциплине, соотнесенных с планируемыми результатами освоения образовательной программы

Код компетенции	Результаты освоения образовательной программы	Результаты обучения по дисциплине
УК-3	Способен осуществлять социальное взаимодействие и реализовывать свою роль в команде	<p><i>знать:</i></p> <ul style="list-style-type: none"> - основные экологические термины, законы, положения и зависимости; - процессы, оказывающие негативное влияние на состояние окружающей среды; <p><i>уметь:</i></p> <ul style="list-style-type: none"> - формулировать цели и задачи в области экологии, применять доступные общенаучные и специальные методы; <p><i>владеть:</i></p> <ul style="list-style-type: none"> - навыками решения задач по охране окружающей среды.
УК-6	Способен управлять своим временем, выстраивать и реализовывать траекторию саморазвития на основе принципов образо-	<p><i>знать:</i></p> <ul style="list-style-type: none"> - способы защиты окружающей среды, оценку качества среды; - нормативные документы и основные положения законов по охране окружающей среды; <p><i>уметь:</i></p>

	вания в течение всей жизни	- использовать законы общей экологии при решении задач охраны окружающей среды от промышленных загрязнений; <i>владеть:</i> - специальными методами для решения экологических задач разного уровня.
--	----------------------------	---

1.3. Указание места дисциплины в структуре образовательной программы

Дисциплина «Экология» представляет собой дисциплину обязательной части и входит в состав Модуля: Социально-культурные ресурсы туризма, подготовки бакалавров по направлению подготовки 43.03.02 «Туризм», программы бакалавриата «Технологии и организация внутреннего и международного туризма».

Логическая и содержательная связь дисциплин, участвующих в формировании представленных в пункте 1.2 компетенций, содержится в ниже представленной таблице.

Дисциплина изучается: на первом курсе во 2 семестре. Форма отчетности – зачет.

2. ТРУДОЕМКОСТЬ ДИСЦИПЛИНЫ И ЕЕ СОДЕРЖАНИЕ, СТРУКТУРИРОВАННОЕ ПО РАЗДЕЛАМ

Объем дисциплины в зачетных единицах с указанием количества академических часов, выделенных на контактную работу обучающихся с преподавателем (по видам занятий) и на самостоятельную работу обучающихся

курс	количество зачетных единиц/объем часов		контактная работа обучающихся				часы на итоговый контроль	Форма контроля
			лекц.	Практ.	КСР	самост.		
Очная форма обучения								
1	3	108	22	22	2	61,75	0,25	зачет

Содержание дисциплины, структурированное по темам (разделам) с указанием отведенного на них количества академических часов и видов учебных занятий

Тематический план

Наименование и краткое содержание разделов и тем дисциплины.	Всего (часы)	В том числе	
		Контактная работа (во взаимодействии с преподавателем), часы	Сам. Работа

		Занятия лекционного типа	Занятия семинарского типа	Контроль самостоятельно работы	
Тема № 1. Введение. Общая экология, её структура, цели и методы.	4	2	2		8
Тема № 2. Аутэкология. Организм и факторы среды.	8	4	4		7,75
Тема № 3. Демэкология (экология популяций)	8	4	4		8
Тема № 4. Экосистемы (учение о биогеоценозах или синэкология).	8	4	4		8
Тема № 5. Влияние антропогенных факторов. Экологические проблемы региона.	6	2	2	2	10
Тема № 6. Основы учения о биосфере. Структура биосферы.	4	2	2		10
Тема № 7. Глобальные проблемы окружающей среды.	8	4	4		10
Иная контактная работа	0,25				
Всего часов	107,75	22	22	2	61,75
Итого	108				
Промежуточная аттестация / итоговая аттестация	Зачет				

Содержание основных разделов курса

№ п/п	Наименование темы	Основные понятия (категории) и проблемы, рассматриваемые в теме
1	Тема № 1. Введение. Общая экология, её структура, цели и методы.	Структура экологии, основные экологические термины, понятия и законы. История экологии, как отдельной науки.
2	Тема № 2. Аутэкология. Организм и факторы среды.	Взаимодействие организма и среды, классификация экофакторов. Основные законы и правила связанные с процессами адаптации живых организмов к окружающей среде.
3	Тема № 3. Демэкология (экология популяций)	Понятие популяции, ее свойства и параметры, роль факторов внешней среды и внутренних свойств популяционной группы в процессах изменения ее численности. Жизненные стратегии видов.
4	Тема № 4. Экосистемы (учение о биогеоценозах или синэкология).	Экосистемы и биогеоценозы, их общие черты и различия, структура, характеристики и функционирование.

		вание. Понятие сукцессии и ее значение.
5	Тема № 5. Влияние антропогенных факторов. Экологические проблемы региона.	Антропогенное воздействие на компоненты биосферы и его значение. Загрязнение почв, воздуха, водных объектов и т.д., меры для снижения негативных последствий этих процессов. Организация охраны природы и природоохранные мероприятия.
6.	Тема № 6. Основы учения о биосфере. Структура биосферы.	Биосфера, ее характеристики, структура и принципы устойчивости. Взаимоотношения человека и биосферы.
7	Тема № 7. Глобальные проблемы окружающей среды.	Понятие концепции устойчивого развития. Варианты развития событий, модели. Основные противоречия и подходы концепции устойчивого развития. Пути решения основных глобальных проблем.

Тематика практических занятий

№ п/п	Наименование темы	Содержание темы занятия
1	Тема № 1. Введение. Общая экология, её структура, цели и методы.	Система экологических наук. Основные законы экологии. История развития экологии
2	Тема № 2. Аутэкология. Организм и факторы среды.	Принцип лимитирующих факторов. Законы Ю. Одум, Коммонера.
3	Тема № 3. Демэкология (экология популяций)	Примеры влияние различных популяций (городских и природных) друг на друга.
4	Тема № 4. Экосистемы (учение о биогеоценозах или синэкология).	Сравнение искусственных и природных экосистем.
5	Тема № 5. Влияние антропогенных факторов. Экологические проблемы региона.	Основные проблемные экоточки Калининграда и Калининградской области. Принципы создания ООПТ в Калининградской области.
6.	Тема № 6. Основы учения о биосфере. Структура биосферы.	Глобальный круговорот веществ. Биогеохимические циклы. Использование энергии живыми организмами. Пищевые цепи.
7	Тема № 7. Глобальные проблемы окружающей среды.	Глобальные экологические проблемы современности.

Тематика самостоятельных работ

(самостоятельные работы не предусмотрены).

3. ПЕРЕЧЕНЬ УЧЕБНО-МЕТОДИЧЕСКОГО ОБЕСПЕЧЕНИЯ ДЛЯ САМОСТОЯТЕЛЬНОЙ РАБОТЫ ОБУЧАЮЩИХСЯ ПО ДИСЦИПЛИНЕ

- электронные образовательные ресурсы БФУ им. И. Канта (lms-3.kantiana.ru / brs.kantiana.ru).
- материалы лекций
- материалы практических занятий
- учебно-методическая литература
- информационные ресурсы «Интернета»
- методические рекомендации и указания
- фонды оценочных средств.

4. ФОНД ОЦЕНОЧНЫХ СРЕДСТВ ДЛЯ ПРОВЕДЕНИЯ ПРОМЕЖУТОЧНОЙ АТТЕСТАЦИИ ОБУЧАЮЩИХСЯ ПО ДИСЦИПЛИНЕ

в. Перечень компетенций с указанием этапов их формирования в процессе освоения образовательной программы в рамках учебной дисциплины

Компетенции	Этапы формирования	Показатели сформированности	Средства и критерии оценки
УК-3 Способен осуществлять социальное взаимодействие и реализовывать свою роль в команде	Ориентировочный (начальный)	знает основные экологические термины, законы, положения и зависимости;	Устный опрос, дискуссия, доклад. Критерии оценки: полнота и содержательность, аргументированность, логичность и последовательность, фактологическая точность, корректность выводов и формулировок. Балльная оценка от 0-5.
	Деятельностный	применяет доступные	Контрольная работа,

	(основной)	общенаучные и специальные методы;	доклад. Критерии оценки: полнота и содержательность, аргументированность, логичность и последовательность, фактологическая точность, корректность выводов и формулировок. Балльная оценка от 0-5.
	Контрольно-корректировочный (завершающий)	владеет навыками решения задач по охране окружающей среды.	Подготовка и защита итогового проекта по дисциплине. Критерии оценки: полнота и содержательность, аргументированность, логичность и последовательность, фактологическая точность, корректность выводов и формулировок. Отдельно оценивается презентация проекта. По итогам защиты выставляется балльная оценка от 0-5.
УК-6 Способен управлять своим временем, выстраивать и реализовывать траекторию саморазвития на основе принципов образования в течение всей жизни	Ориентировочный (начальный)	знает нормативные документы и основные положения законов по охране окружающей среды;	Устный опрос, дискуссия, доклад. Критерии оценки: полнота и содержательность, аргументированность, логичность и последовательность, фактологическая точность, корректность выводов и формулировок. Балльная оценка от 0-5.
	Деятельностный (основной)	использует законы общей экологии при решении задач охраны окружающей среды от промышленных загрязнений;	Контрольная работа, доклад. Критерии оценки: полнота и содержательность, аргументированность,

			логичность и последовательность, фактологическая точность, корректность выводов и формулировок. Балльная оценка от 0-5.
	Контрольно-корректировочный (завершающий)	владеет специальными методами для решения экологических задач разного уровня.	Подготовка и защита итогового проекта по дисциплине. Критерии оценки: полнота и содержательность, аргументированность, логичность и последовательность, фактологическая точность, корректность выводов и формулировок. Отдельно оценивается презентация проекта. По итогам защиты выставляется балльная оценка от 0-5.

Итоговый контроль по дисциплине

В качестве допуска к итоговому контролю необходимо выполнение следующих условий:

1. присутствие на лекциях;
2. активная работа на семинарах (научные сообщения, выполнение творческих заданий, самостоятельное изучение и освещение дополнительных вопросов курса);
3. Успешное прохождение этапов установленного контроля.

Итоговой формой контроля знаний, умений и навыков по дисциплине является **зачет**. Итоговый контроль по дисциплине служит для оценки работы студента в течение модуля и призван выявить уровень, прочность и систематичность полученных им теоретических и практических знаний, приобретения навыков самостоятельной работы, развития творческого мышления, умение синтезировать полученные знания и применять их в решении практических задач.

По итогам зачета выставляется оценка по шкале: «не зачтено», «зачтено». Оценка выставляется по данным БРС БФУ им. Канта.

Методические материалы, определяющие процедуры оценивания знаний, умений, навыков и (или) опыта деятельности, характеризующие этапы формирования компетенций

Оценка знаний, умений, навыков, характеризующая этапы формирования компетенций по дисциплине «Экология» проводится в форме текущей, рубежной и итоговой аттестации.

Контроль текущей успеваемости обучающихся – текущая аттестация – проводится в ходе семестра с целью определения уровня усвоения обучающимися знаний; формирования у них умений и навыков; своевременного выявления преподавателем недостатков в подготовке студентов и принятия необходимых мер по ее корректировке; совершенствованию методики обучения; организации учебной работы и оказания обучающимся индивидуальной помощи.

К контролю текущей успеваемости относятся проверка знаний, умений и навыков обучающихся:

- на занятиях (опрос, тестирования, ролевая и деловая игра, творческие задания);
- по результатам выполнения индивидуальных заданий (презентация);
- по результатам проверки качества конспектов лекций и иных материалов;
- по результатам отчета обучающихся в ходе индивидуальной консультации преподавателя, проводимой в часы самоподготовки, по имеющимся задолженностям.

Контроль за выполнением студентами каждого вида работ может осуществляться поэтапно и служит основанием для предварительной и рубежной аттестации по дисциплине.

Рубежная аттестация обучающихся проводится преподавателем в целях подведения промежуточных итогов текущей успеваемости студентов, анализа состояния учебной работы, выявления неуспевающих, ликвидации задолженностей.

К рубежному контролю относятся проверка знаний, умений и навыков обучающихся по результатам проведения рубежного контроля уровня усвоения знаний (с помощью заданий рубежного контроля - оформление конкретных видов документов).

Итоговая аттестация по дисциплине проводится с целью выявления соответствия уровня теоретических знаний, практических умений и навыков по дисциплине «Экология» требованиям ФГОС ВО/СУОС по направлению подготовки "Туризм" в форме зачета.

Зачет проводится после завершения изучения дисциплины в объеме рабочей учебной программы. Форма проведения зачета - выставление оценки по данным работы в семестре и выполнения рубежных контролей по данным БРС БФУ им. Канта или по вопросам для зачета.

Вопросы предполагают контроль общих методических знаний и умений, способность студентов проиллюстрировать их примерами, индивидуальными материалами, составленными студентами в течение курса.

Форма проведения зачета должна быть доведена до студентов.

Вопросы к зачету:

1. 1. Экология, ее задачи и структура.
2. Иерархия природных систем и ее особенности.
3. Основные определения экологии (организм, популяция, биоценоз, экосистема, биотоп, биосфера, окружающая среда) и их взаимосвязь.
4. Законы Б. Коммонера, законы Д. Чираса.
5. История развития экологии.
6. Сущность живого и его основные признаки.
7. Понятие экологического фактора и их классификации по различным признакам.
8. Среда обитания и ее взаимодействие с организмами.
9. Адаптации к экофакторам, их виды и примеры.
10. Основные законы аутоэкологии. Закон В. Шелфорда, Закон лимитирующего фактора Ю. Либиха, принцип лимитирующих факторов, законы Ю. Одум.
11. Экологическая индикация, ее виды, примеры, применение.
12. Демэкология. Популяция и вид, их взаимоотношения. Правило объединения в популяции С. Четверикова.
13. Свойства популяции.
14. Параметры популяции: Численность, плотность, пространственная структура, стадия.
15. Параметры популяции: Возрастная, половая, генетическая и этологическая структура популяции.
16. Параметры популяции: Рождаемость, смертность, выживаемость.
17. Скорость роста популяции, колебания численности популяции, жизненные стратегии видов.
18. Биоценология. Биоценоз, его состав и особенности.
19. Характеристики биоценоза.
20. Экологическая ниша и ее концепция с примерами.
21. Типы взаимодействий между популяциями в биоценозах.
22. Типы связей между популяциями в биоценозах: трофические связи.
23. Типы связей между популяциями в биоценозах: топические связи.
24. Типы связей между популяциями в биоценозах: фабрические и форические связи.
25. Понятие об экосистемах и их состав.
26. Понятие о биогеоценозах. Их состав и структура.
27. Характеристики биогеоценоза: продуктивность, поток энергии, круговорот биогенных элементов.

28. Характеристики биогеоценоза: динамика, гомеостаз, сукцессии.
29. Биосфера и ее границы.
30. Атмосфера. Ее строение и функции.
31. Гидросфера. Ее строение и функции.
32. Литосфера. Ее строение и функции.
33. Почва. Ее состав, строение и функции.
34. Живое вещество в биосфере, развитие биосферы.
35. Понятие о продуктивности биосферы.
36. Глобальный биогеохимический цикл, его функции.
37. Круговорот воды и его функции.
38. Круговорот углерода и его функции.
39. Круговорот кислорода и его функции.
40. Круговорот азота и его функции.
41. Круговорот серы и его функции.
42. Круговорот фосфора и его функции.
43. Устойчивость биосферы.
44. Нормативы качества окружающей среды.
45. Характеристика типов и видов загрязнения окружающей среды:
Физическое, химическое и биологическое загрязнение.
46. Проблема отходов и пути ее решения.
47. Организация охраны природы.
48. Природоохранные мероприятия. Особо охраняемые природные территории.
49. Экологический мониторинг и его значение.
50. Загрязнение атмосферы и охрана атмосферного воздуха.
51. Загрязнение природных вод и охрана водных объектов.
52. Загрязнение почвы, охрана недр и почв.
53. Охрана растительного и животного мира.
54. Законы взаимодействия системы «человек-биосфера» П. Дансеро.
55. Государственная программа Российской Федерации "Охрана окружающей среды".
56. История развития термина «Устойчивое развитие».
57. Концепция «Устойчивого развития». Показатели, основные противоречия, подходы.
58. Примеры стратегий устойчивого развития различных государств.
59. Декларация Рио, основные положения и суть.
60. Киотский протокол, Парижское соглашение по климату, значение.
61. Природные ресурсы и их классификация по различным признакам.
62. Ресурсный цикл и его значение для рационального природопользования.
63. Ресурсный кризис и его суть. Пути преодоления ресурсного кризиса.

Оценка по результатам зачета - «не зачтено», «зачтено». Все виды текущего и рубежного контроля осуществляются на практических занятиях.

Оценочная шкала

Итого баллов	5 – 4,75	4,5 - 4	3,75 – 3	2,75 - 0
Соответствует оценке	зачтено			не зачетно

Критерии оценивания ответа студента на зачете

№	Критерий	Содержание ответа	Балл
1	Правильность содержания, корректность формулировок	ответ правильный, все формулировки корректны или есть незначительные погрешности в 1 - 2 формулировках	2
		ответ в целом правильный, но есть погрешности в 3 формулировках и/или есть 1 - 2 некорректные, двусмысленные, расплывчатые формулировки	1
		ответ в целом правильный, но есть погрешности в 4 и более формулировках и/или есть некорректные, двусмысленные, расплывчатые формулировки – 3 и более; или ответ неправильный	0
2	Полнота содержания, наличие существенных характеристик описываемого явления	ответ полный, представлены все существенные характеристики	1
		ответ в целом полный, но не представлены 1 - 2 существенные характеристики при наличии общих и/или второстепенных	0,5
		ответ в целом неполный, не представлены 3 существенные характеристики при наличии общих и/или второстепенных; или ответ неполный, представлены общие и/или второстепенные характеристики, не позволяющие отличить одно явление от другого	0
3	Фактологическая точность	фактических неточностей и ошибок нет или допущена 1 фактическая неточность	1
		допущены 2 фактические неточности и/или 1 – 2 негрубые фактические ошибки и/или кол-во фактического мат-ла недостаточно для оценивания ответа	0,5
		допущены 3 фактические неточности и/или 1 грубая фактическая ошибка и/или 3 негрубые фактические ошибки и/или фактический материал не представлен	0
4	Аргументированность	все утверждения обоснованы, ошибок нет или допущена 1 незначительная погрешность в обосновании	1
		ответ в целом обоснован, но допущены 2 погрешности и/или 1 – 2 негрубые ошибки в обосновании	0,5
		ответ в целом обоснован, но допущены 3 погрешности и/или 3 негрубые ошибки и/или 1 грубая ошибка в обосновании; или ответ не обоснован	0
Максимальный балл за ответ			5

Шкала оценивания сформированности компетенций

Оценка «зачтено» ставится, если

- дан полный, развернутый ответ на поставленный вопрос;
 - показана совокупность освоенных знаний, умений и навыков;
 - студент свободно оперирует понятиями, фактами, хорошо ориентируется в дискуссионных проблемах;
 - ответ иллюстрируется примерами, доказательствами; изложен литературным грамотным языком;
 - на дополнительные вопросы даны четкие, конкретные ответы.
- Оценка «не зачтено» ставится, если
- дан неполный ответ на поставленный вопрос,
 - логика и последовательность изложения имеют существенные нарушения, отсутствует собственное мнение бакалавра по обсуждаемым вопросам;
 - допущены грубые ошибки в изложении теоретического материала, знание фактического материала слабое;
 - на дополнительные вопросы ответы не даны.

в. Типовые контрольные задания или иные материалы, необходимые для оценки результатов освоения образовательной программы в рамках учебной дисциплины

Тематика рефератов, докладов

№ п/п	Наименование темы	Тематика рефератов
1.	Тема № 1. Введение. Общая экология, её структура, цели и методы.	Методы экологических исследований и область их применения.
2.	Тема № 2. Аутэкология. Организм и факторы среды.	Изменение какого-либо вида под влиянием природных и антропогенных факторов.
3.	Тема № 3. Демэкология (экология популяций)	Популяции редких видов, анализ причин и следствий.
4.	Тема № 4. Экосистемы (учение о биогеоценозах или синэкология).	Экосистемы. Структура и свойства, законы и закономерности. Структуры водной и наземной экосистемы.
5.	Тема № 5. Влияние антропогенных факторов. Экологические проблемы региона.	Этапы решения проблемы ТБО. Особо охраняемые природные территории Калининградской области (национальные парки, заказники, памятники природы). Основные источники загрязнений в районе г. Калининграда

6.	Тема № 6. Основы учения о биосфере. Структура биосферы.	Учение о биосфере В.И. Вернадского. Круговорот углекислого газа. Парниковый эффект.
7	Тема № 7. Глобальные проблемы окружающей среды.	Пути решения энергетических проблем. Проблема перенаселения Земли. Проблема загрязнения Мирового океана.

Пример тестовых и контрольных заданий

1. Кто и когда впервые использовал термин экология?

1) Эрнст Геккель в 1866 году; 2) Карл Мебиус в 1877 году; 3) Карл Францевич Рулье в 1856 году; 4) Чарльз Дарвин в 1859 году.

2. К каким наукам относится экология?

1) Естественным наукам; 2) Гуманитарным наукам; 3) Техническим наукам; 4) Общественным наукам.

3. Биоэкология, это раздел какой части экологической науки?

1) Общей экологии; 2) Прикладной экологии; 3) Социальной экологии; 4) Экологии культуры.

4. Начальным уровнем организации природных систем является?

1) Физическое поле; 2) Элементарная частица; 3) Клетка; 4) Организм.

5. Большая часть объектов изучения экологии относится:

1) к микромиру; 2) к макромиру; 3) к супермакромиру; 4) к вселенной.

6. Отрасль экологии, изучающая взаимодействие отдельного организма и среды его обитания, называется:

1) Синэкология; 2) Демэкология; 3) Аутэкология; 4) Биоэкология.

7. Факторы, связанные с воздействием неживой природы, это:

1) Антропогенные; 2) Биотические; 3) Абиотические; 4) Длительнонаправленные.

8. В пределах одного или близкородственных видов придатки тела длиннее у особей, живущих южнее. Это формулировка какого правила?

1) правила Алена; 2) Правила Бергмана; 3) Правила Линдемана; 4) Правила 10%.

9. Какого вида адаптаций не существует?

1) Анатомо-морфологические; 2) Поведенческие; 3) Половые; 4) Физиологические.

10. Виды с широким диапазоном толерантности к экофакторам называются:

1) Стенотермные; 2) Эвритермные; 3) Эвриэки; 4) Стеноэки.

11. Даже единственный фактор за пределами зоны своего оптимума приводит к стрессовому состоянию организма и его гибели. Это формулировка какого из экологических законов?

1) Закон толерантности Шелфорда; 2) Принцип лимитирующих факторов; 3) Закон минимума Либиха; 4) Закон Коммонера.

12. Что из нижеуказанного характерно для популяции, а для организмов нет?

1) Гомеостаз; 2) Свойства; 3) Параметры; 4) Адаптация.

13. Способная к самовоспроизведению совокупность организмов одного вида, входящая в состав экосистемы некоторого уровня и реализующая здесь видоспецифичную функцию, то есть занимающая собственную экологическую нишу, это:

1) Популяция; 2) Вид; 3) Биоценоз; 4) Колония.

14. Способность популяции сохранять параметры несмотря на внешнее воздействие, это:

1) Эмерджентность; 2) Стация; 3) Гомеостаз; 4) Целостность.

15. Какой из типов пространственного распределения особей не существует по Ю. Одуму?

1) Равномерный; 2) Случайный; 3) Семейный; 4) Групповой.

16. Сочетание факторов, ограничивающих рост популяции, это:

1) Биотический потенциал популяции; 2) Выживаемость; 3) Сопrotивление среды; 4) Скорость роста популяции.

17. Термин синэкология был введен в науку в 1902 году:

1) Б. Либихом; 2) К. Мебиусом; 3) В. Шелфордом; 4) К. Шретером.

18. Термин биоценоз был введен в науку в 1877 году:

1) Б. Коммонером; 2) Д. Чирасом; 3) П. Дансеро; 4) К. Мебиусом.

19. Что не входит в состав биоценоза?

1) Биотоп; 2) Фитоценоз; 3) Зооценоз; 4) Микробоценоз.

20. Что из ниже перечисленного не является характеристикой биоценоза?

1) Структура; 2) Биомасса; 3) Продукция; 4) Скорость роста.

21. Взаимное ослабление популяций, стоящих на одном трофическом уровне и имеющих близкие требования к условиям среды. Это тип взаимодействий между популяциями, который называется:

1) Антагонизм; 2) Конкуренция; 3) Амменсализм; 4) Хищничество.

22. Учение о биосфере создал:

1) В.Н. Сукачев; 2) В.И. Вернадский; 3) К. Мебиус; 4) А. Тенсли.

23. Сложная внешняя оболочка земли, населенная живыми организмами, это

1) Литосфера; 2) Гидросфера; 3) Биосфера; 4) Атмосфера.

24. Совокупность и биомасса всех живых организмов в данный исторический период, это:

1) Биосфера; 2) Биоценоз; 3) Живое вещество; 4) Экосистема.

25. Самый верхний слой атмосферы называется:

1) Термосфера; 2) Экзосфера; 3) Мезосфера; 4) Стратосфера.

26. Рыхлый поверхностный горизонт суши, возникший в результате взаимодействия живого вещества, горных пород и климатических факторов, это:

1) Почва; 2) Перегной; 3) Грунт; 4) Гумус.

27. Термин ноосфера ввел в науку:

1) В.И. Вернадский; 2) В.Н Сукачев; 3) Р. Ле-Руа; 4) Э. Зюсс.

28. Программа работы по показателям устойчивого развития, была принята комиссией по устойчивому развитию ООН в:

1) 1990 году; 2) 1993 году; 3) 1995 году; 4) 1996 году.

29. Декларация по окружающей среде и развитию, была принята:

1) В Стокгольме в 1989 году; 2) В Лондоне в 1991 году; 3) В Рио-де-Жанейро в 1992 году; 4) В Берлине в 1995 году.

30. Какое количество основных принципов включает в себя Декларация в Рио?

1) 15; 2) 17; 3) 20; 4) 22.

31. Первый международный документ, использующий рыночный механизм для решения «парникового эффекта» как глобальной экологической проблемы, это:

1) Декларация в Рио; 2) Киотский протокол; 3) Концепция устойчивого развития; 4) Стокгольмская декларация.

32. До какого года, по Киотскому протоколу, должен сформироваться международный рынок торговли квотами на выбросы парниковых газов?

1) 2010; 2) 2111; 3) 2112; 4) 2113.

Критерии оценивания знаний

Баллы (рейтинговая оценка)	Оценка
Не менее 65% суммы баллов от максимально возможной	зачтено
Менее 40% суммы баллов от максимально возможной	не зачтено

с. Методические материалы, определяющие процедуры оценивания знаний, умений, навыков и (или) опыта деятельности, характеризующие этапы формирования компетенций

Каждая форма контроля по дисциплине включает в себя теоретические вопросы, позволяющие оценить уровень освоения студентами знаний и практические задания, выявляющие степень сформированности умений и навыков.

Процедура оценивания компетенций обучающихся основана на следующих стандартах:

1. Периодичность проведения оценки (на каждом занятии).
2. Многоступенчатость: оценка (как преподавателем, так и студентами группы) и самооценка обучающегося, обсуждение результатов и комплекса мер по устранению недостатков.
3. Единство используемой технологии для всех обучающихся, выполнение условий сопоставимости результатов оценивания.
4. Соблюдение последовательности проведения оценки: предусмотрено, что развитие компетенций идет по возрастанию их уровней сложности, а оценочные средства на каждом этапе учитывают это возрастание.

Краткая характеристика процедуры реализации текущего и итогового контроля по дисциплине для оценки компетенций обучающихся представлена в таблице:

№ п/п	Наименование оценочного средства	Краткая характеристика процедуры оценивания компетенций	Представление оценочного средства в фонде
1	Реферат (доклад)	<p>Продукт самостоятельной работы обучающегося, представляющий собой краткое изложение в письменном виде полученных результатов теоретического анализа определенной научной (учебно-исследовательской) темы, где автор раскрывает суть исследуемой проблемы, приводит различные точки зрения, а также собственные взгляды на нее.</p> <p>Доклад – продукт самостоятельной работы обучающегося, представляющий собой публичное выступление по представлению полученных результатов решения определенной учебно-исследовательской или научной темы.</p> <p>Тематика рефератов (докладов) выдается на занятии, выбор темы осуществляется студентом самостоятельно. Подготовка осуществляется во внеаудиторное время. Результаты озвучиваются на семинарском занятии, регламент – 5-7 мин. на выступление. В оценивании результатов наравне с преподавателем принимают участие студенты группы.</p>	Темы рефератов (докладов).
2	Устный опрос, дискуссия	Устный опрос по основным терминам может проводиться в начале/конце лекционного или семинарского занятия в течение 15-20	Вопросы по темам/разделам дисциплины.

		мин. Либо устный опрос проводится в течение всего семинарского занятия по заранее выданной тематике. Выбранный преподавателем студент может отвечать с места либо у доски.	
3	Защита итогового проекта	Проводится во время зачета. Позволяет оценить уровень освоения компетенций по дисциплине (ориентировочный (начальный); деятельностный (основной), контрольно-корректировочный (завершающий)).	Темы итогового проекта.
4.	Зачет по вопросам	Проводятся в заданный срок, согласно графику учебного процесса. При выставлении оценок учитывается уровень приобретенных компетенций студента.	Комплект вопросов к зачету, работа на практических занятиях.

5. ПЕРЕЧЕНЬ ОСНОВНОЙ И ДОПОЛНИТЕЛЬНОЙ УЧЕБНОЙ ЛИТЕРАТУРЫ, НЕОБХОДИМОЙ ДЛЯ ОСВОЕНИЯ ДИСЦИПЛИНЫ

Основная литература:

1. Кузнецов, Л. М. Экология [Электронный ресурс]: учеб. и практикум для прикладного бакалавриата/ Л. М. Кузнецов, А. С. Николаев; С.-Петербург. гос. эконом. ун-т. - 2-е изд., перераб. и доп. - Москва: Юрайт, 2019. - 1 on-line, 280 с.: ил. - (Бакалавр. Прикладной курс). - Лицензия до 31.12.2019. - ISBN 978-5-9916-5402-9: Б.ц. / free: ЭБС Юрайт(1). -

2. Гурова, Т. Ф. Экология и рациональное природопользование [Электронный ресурс]: учеб. и практикум для акад. бакалавриата/ Т. Ф. Гурова, Л. В. Назаренко. - 3-е изд., испр. и доп. - Москва: Юрайт, 2019. - 1 on-line, 188 с.. - (Бакалавр. Академический курс). - Лицензия до 31.12.2019. - ISBN 978-5-9916-9933-4: Б.ц. / free: ЭБС Юрайт(1)

Дополнительная литература:

1. Иванов, А. Н. Охраняемые природные территории [Электронный ресурс]: учеб. пособие для вузов / А. Н. Иванов, В. П. Чижова. - 3-е изд., испр. и доп. - Москва: Юрайт, 2019. - 1 on-line, 185 с. - (Университеты России). - Библиогр.: с. 177-184 (93 назв.). - Лицензия до 31.12.2019. - ISBN 978-5-534-07404-8: Б.ц. / free: ЭБС Юрайт(1)

2. Еремченко, О. З. Учение о биосфере [Электронный ресурс]: учеб. пособие для акад. бакалавриата/ О. З. Еремченко. - 3-е изд., перераб. и доп. - Москва: Юрайт, 2019. - 1 on-line, 236 с.. - (Бакалавр. Академический курс). - Библиогр.: с. 227-229. - Лицензия до 31.12.2019. - ISBN 978-5-534-08283-8: Б.ц. / free: ЭБС Юрайт(1)

3. Одум Ю. П. Экология: в 2 т./ Ю. П. Одум; пер. с англ. Ю. М. Фролова; под ред. В.Е. Соколова. - Москва: Мир Т. 1 . - 1986. - 326 с. Имеются экземпляры в отделах: НА(2), УБ(8)
4. Шилов И. А. Экология: учебник для студ. биолог. и мед. фак. и спец. вузов/ И. А. Шилов. - Москва: Высш. шк., 1997. - 512 с. Имеются экземпляры в отделах: НА(2), УБ(48)

Литература, рекомендуемая для самостоятельного изучения:

1. Бигон М. Экология. Особи, популяции и сообщества: в 2 т./ М. Бигон, Дж. Харпер, К. Таунсенд; пер. с англ. под ред. А. М. Гилярова. - М.: Мир, 1989 - Т. 1/ Дж. Хар-пер, К. Таунсенд, М. Бигон; Пер. В. М. Михеева, М. А. Снеткова. - 667 с. Имеются экземпляры в отделах: НА(1)
2. Бигон М. Экология. Особи, популяции и сообщества: в 2 т./ М. Бигон, Дж. Харпер, К. Таунсенд; пер. с англ. под ред. А. М. Гилярова. - М.: Мир, 1989 - Т. 2/ Дж. Хар-пер, К. Таунсенд, М. Бигон; Пер. В. В. Белова, А. Г. Пельмского. - 477 с. Имеются экземпляры в отделах: НА(2)
3. Дре Ф. Экология/ Ф. Дре ; пер. с фр. В. В. Алпатова. - Москва: Атомиздат, 1976. - 167 с.: ил. - Библиогр.: с. 163. - 0.46 р. Имеются экземпляры в отделах: НА(4).
4. Дроздов, А.В. Основы экологического туризма: учеб. пособие для студ., обуч. по спец."Экология", "Природопользование", "Геоэкология" и по направл. "Экология и природопользование"/ А. В. Дроздов. - М.: Гардарики, 2005. - 271 с. - (Ното Faber). - Библиогр.: с.266-268. - ISBN 5-8297-0247-9: 154.00 р. Имеются экземпляры в отделах: НА(1)
5. Егоренков Л. И. Экология туризма и сервиса: учеб.пособие для студ.вузов по геогр. и экологич.спец./ Л.И.Егоренков. - М.: Финансы и статистика, 2003. - 205 с. Имеются экземпляры в отделах: ч.з.№6(1), НА(1).
6. Реймерс Н. Ф. Экология: теории, законы, правила, принципы и гипотезы/ Н. Ф. Реймерс. - Москва: Россия молодая, 1994. - 366 с. Имеются экземпляры в отделах: НА(2)

6. МЕТОДИЧЕСКИЕ УКАЗАНИЯ ДЛЯ ОБУЧАЮЩИХСЯ ПО ОСВОЕНИЮ ДИСЦИПЛИНЫ

В учебном плане по дисциплине «Экология» значительное место отводится самостоятельной работе студентов. Основное содержание самостоятельной работы касается освоения теоретических основ курса для выработки навыков самостоятельного исследования источников касающихся тематики дисциплины. Для текущего контроля самостоятельной работы проводится опрос, дискуссия, контрольная работа, выполнение творческого задания, для

итогового контроля – подготовка и защита итогового проектного задания.

Работа студентов во время *аудиторных занятий* разделяется на два вида: конспектирование лекций и практические занятия.

При конспектировании лекций рекомендуется придерживаться следующих правил: а) записывать материал, выслушав мысль лектора до конца; б) в конспекте выделять отдельные части – необходимо разграничивать заголовки, подзаголовки, выводы, обособлять одну тему от другой; в) выделение можно делать подчеркиванием или другим цветом; г) использовать условные обозначения, сигнальные знаки, аббревиатуры, собственную систему сокращений; д) не фиксировать материал дословно, передавать только главную мысль лектора; е) для непонятных терминов – оставить место для последующего уточнения значения у преподавателя.

Чтобы *работа на практическом занятии* была успешной, необходима тщательная подготовка к нему – основательная проработка темы, отличное знание материала, анализ инструментария. Практические занятия – вид учебных занятий, ориентированный на практическое усвоение материала с помощью приборов, инструментов, технических средств обучения, компьютеров и другого специального оборудования.

Обучающая функция практических занятий заключается в освоении обучающимся практических навыков, позволяющих решать прикладные задачи из будущей профессиональной деятельности. Развивающая функция практических занятий реализуется через ориентацию обучающегося на самостоятельное решение отдельных проблем из будущей профессиональной деятельности с помощью специальных знаний и инструментов. Воспитательная функция практических занятий заключена в тесном контакте преподавателя с каждым обучающимся, позволяющем максимально эффективно воздействовать на мировоззрение обучающегося, на формирование у обучающихся навыков культуры общения и чувства корпоративной этики. Организующая функция практических занятий предусматривает управление самостоятельной работой обучающихся, как в процессе практических занятий, так и после них. В ходе практических занятий осваиваются запланированные преподавателем задания, которые создают базис для дальнейшей самостоятельной работы обучающихся, для формирования навыков исследовательской работы, для генерации новых знаний через использование различных информационных ресурсов.

Цель практических занятий по дисциплине заключается в установлении связей теории с практикой в форме экспериментального подтверждения положений теории; обучении умению выполнять поставленные задачи из предметной области, проведении контроля самостоятельной работы обучающихся

по освоению курса; обучении навыкам профессиональной деятельности. Основными структурными элементами практических занятий являются:

- обсуждение преподавателем совместно с обучающимися темы занятий с пояснением ее взаимосвязи с будущей профессиональной деятельностью;
- освоение специфики работы с программными методами, используемыми в профессиональной деятельности;
- консультации преподавателя во время занятий;
- обсуждение и оценка полученных результатов;
- письменный или устный отчет обучающихся о выполнении заданий;
- текущий контроль знаний.

Проведение практических занятий должно осуществляться в соответствии с рабочей программой учебной дисциплины и календарным планом. Задания для практических занятий берутся из рекомендуемых в рабочей программе.

7. ПЕРЕЧЕНЬ РЕСУРСОВ ИНФОРМАЦИОННО-ТЕЛЕКОММУНИКАЦИОННОЙ СЕТИ «ИНТЕРНЕТ», НЕОБХОДИМЫХ ДЛЯ ОСВОЕНИЯ ДИСЦИПЛИНЫ

электронно-библиотечные системы (ЭБС) и информационные базы данных:

<http://lib.kantiana.ru/> – Библиотека БФУ им. И. Канта;

<http://www.biblioclub.ru/> – Университетская библиотека онлайн;

<https://elibrary.ru/> – Научная электронная библиотека;

<http://www.rsl.ru/> – Российская государственная библиотека.

8. ПЕРЕЧЕНЬ ИНФОРМАЦИОННЫХ ТЕХНОЛОГИЙ, ИСПОЛЬЗУЕМЫХ ПРИ ОСУЩЕСТВЛЕНИИ ОБРАЗОВАТЕЛЬНОГО ПРОЦЕССА ПО ДИСЦИПЛИНЕ

- Программы Microsoft Office 2007/2010:
- MS Power Point,
- MS Word,
- MS Excel,
- Программа для чтения документов в формате pdf Adobe Reader.

9. ОПИСАНИЕ МАТЕРИАЛЬНО-ТЕХНИЧЕСКОЙ БАЗЫ, НЕОБХОДИМОЙ ДЛЯ ОСУЩЕСТВЛЕНИЯ ОБРАЗОВАТЕЛЬНОГО ПРОЦЕССА ПО ДИСЦИПЛИНЕ

Аудитория оборудованная интерактивным комплексом (моноблок MSI AE222G-257XRU; телевизор LG ULTRA HD; локальная сеть выход в интернет); компьютерный класс 15 компьютеров FSC ESPRIMO E5916 подключенных к локальной сети университета с выходом в интернет.

**МИНИСТЕРСТВО НАУКИ И ВЫСШЕГО ОБРАЗОВАНИЯ
РОССИЙСКОЙ ФЕДЕРАЦИИ**


**БАЛТИЙСКИЙ ФЕДЕРАЛЬНЫЙ УНИВЕРСИТЕТ ИМЕНИ ИММАНУИЛА
КАНТА**

ИНСТИТУТ ЭКОНОМИКИ, УПРАВЛЕНИЯ И ТУРИЗМА

«УТВЕРЖДАЮ»
Директор ИЭУиТ

В. В. Алтунина
«31» марта 2021 г.



«СОГЛАСОВАНО»
заведующая кафедрой СКСиТ
Л. В. Семенова

«31» марта 2021 г.

**Рабочая программа учебной дисциплины
«ТЕХНИКА СПОРТИВНОГО ТУРИЗМА»**

для студентов **1 курса**

направления подготовки **«Туризм»**

профиль подготовки **Международный и национальный
туризм**

Квалификация (профиль) выпускника **бакалавр**

**Калининград
2021**

Содержание рабочей программы

1. Пояснительная записка	3
2. Трудоемкость дисциплины и ее содержание, структурированное по разделам	4
3. Перечень учебно-методического обеспечения для самостоятельной работы обучающихся по дисциплине	9
4. Фонд оценочных средств для проведения промежуточной аттестации обучающихся по дисциплине	10
5. Перечень основной и дополнительной учебной литературы, необходимой для освоения дисциплины	15
6. Методические указания для обучающихся по освоению дисциплины	15
7. Перечень ресурсов информационно-телекоммуникационной сети «Интернет», необходимых для освоения дисциплины	19
8. Перечень информационных технологий, используемых при осуществлении образовательного процесса по дисциплине	19
9. Описание материально-технической базы, необходимой для осуществления образовательного процесса по дисциплине	19

1. ПОЯСНИТЕЛЬНАЯ ЗАПИСКА

Наименование дисциплины: "Техника спортивного туризма"

Цель освоения дисциплины:

- изучение сферы спортивного туризма и активного отдыха как важного сегмента предоставления туристских услуг

Задачи изучения дисциплины:

- ознакомить студентов с нормативно-методической базой спортивного туризма и активного отдыха, структурой управления спортивным туризмом в России;
- ознакомить студентов с основными туристскими регионами России и других популярных регионов Европы и мира, различными видами спортивного туризма;
- сформировать устойчивые навыки работы с картографическим материалом;
- познакомить с туристским снаряжением, используемым на маршрутах спортивного туризма;
- сформировать навыки движения по пересеченной местности, преодоления естественных препятствий, выработать подходы к тактике прохождения маршрута;
- познакомить студентов с видами активного отдыха, наиболее популярными в калининградской области.

Перечень планируемых результатов обучения по дисциплине, соотнесенных с планируемыми результатами освоения образовательной программы

УК-7: способен поддерживать должный уровень физической подготовленности для обеспечения полноценной социальной и профессиональной деятельности	Знать: <ul style="list-style-type: none">• назначение и классификацию туристского снаряжения;• важнейшие туристские регионы России и мира;
	Уметь: <ul style="list-style-type: none">• работать с компасом и картографическим материалом;• ставить палатку, разжигать костер;
	Владеть: <ul style="list-style-type: none">• - простейшими навыками работы со специальным снаряжением;• - навыками укладки рюкзака;
ОПК-7: способен обеспечивать безопасность обслуживания потребителей и соблюдение требований заинтересованных сторон на основании выполнения норм и правил охраны труда и техники безопасности	Знать: <ul style="list-style-type: none">• нормативно-методические основы спортивного туризма;• принципы организации спортивного туризма в России;• принципы безопасности в спортивном туризме;
	Уметь: <ul style="list-style-type: none">• подбирать необходимое снаряжение для заданного маршрута;• выявлять потенциально опасные факторы маршрута;
	Владеть: <ul style="list-style-type: none">• - принципами организации страховки на маршруте.

Место дисциплины в структуре ООП: дисциплина относится к обязательной части основной образовательной программы направления 43.03.02 «Туризм» (Б1.О.07).

2. ТРУДОЕМКОСТЬ ДИСЦИПЛИНЫ И ЕЕ СОДЕРЖАНИЕ, СТРУКТУРИРОВАННОЕ ПО РАЗДЕЛАМ

Объем дисциплины в зачетных единицах с указанием количества академических часов, выделенных на контактную работу обучающихся с преподавателем (по видам занятий) и на самостоятельную работу обучающихся

курс	количество зачетных единиц/объем часов		контактная работа обучающихся				часы на итоговый контроль	Форма контроля
			лекц.	Практ.	КСР	самост.		
Очная форма обучения								
1	4	144	22	44	2	75,75	0,25	Зачет с оценкой

Содержание дисциплины, структурированное по темам (разделам) с указанием отведенного на них количества академических часов и видов учебных занятий

Тематический план

Наименование и краткое содержание разделов и тем дисциплины.	Всего часы	В том числе			
		Контактная работа (во взаимодействии с преподавателем), часы			Сам. работа
		Занятия лекционного типа	Занятия семинарского типа	Контроль самостоятельно работы	
Тема 1. Введение в спортивный туризм. Нормативные основы спортивного туризма	14	2	4		8
Тема 2. Основные районы спортивного туризма	20	2	6	1	11
Тема 3. Снаряжение в спортивном туризме	16	2	4		10
Тема 4. Топография и ориентирование	20	4	6		10
Тема 5. Питание в туристском походе	18,75	2	6		10,75
Тема 6. Организация движения на маршруте	20	4	6		10
Тема 7. Организация бивака	16	2	6		8
Тема 8. Медицинское обеспечение и доврачебная медицинская помощь	19	4	6	1	8
Иная контактная работа	0,25				

Итого	144	22	44	2	75,75
Промежуточная аттестация / итоговая аттестация	Зачет с оценкой				

Содержание основных разделов курса

Наименование темы	Содержание темы
Тема 1. Введение в спортивный туризм. Нормативные основы спортивного туризма. Классификация.	<p>Этапы развития спортивного туризма в России и их характеристика.</p> <p>История развития спортивного туризма в России.</p> <p>Социальная инфраструктура спортивного туризма.</p> <p>Туристские клубы, интернет-порталы, туристские слеты и туриады.</p> <p>Виды спортивного туризма.</p> <p>Единая всесоюзная спортивная классификация.</p> <p>Понятие категории трудности локального или протяженного препятствия, категории сложности маршрута.</p> <p>Географический показатель туристского района.</p> <p>Показатель автономности маршрута.</p> <p>Формула расчета категории сложности пешеходного маршрута.</p> <p>Оценка категории сложности горных, водных и лыжных маршрутов.</p> <p>Категорийные и степенные походы.</p> <p>Разрядные требования в спортивном туризме.</p> <p>Требования к туристскому опыту участников и руководителей категорийных путешествий.</p> <p>Правила проведения соревнований и спортивных туристских походов.</p> <p>Маршрутно-квалификационные комиссии.</p> <p>Поисково-спасательные службы туристских районов.</p> <p>Активные виды отдыха: водные виды активного отдыха (каякинг, виндсерфинг, кайтинг, яхтинг, дайвинг) активный отдых на суше (велотуризм, походы и треккинг, спелеотуризм, альпинизм и скалолазание) и активный отдых в небе (полеты на парапланах, дельтапланах, прыжки с парашютом)</p>
Тема 2. Основные районы спортивного туризма	<p>Группы туристских районов России и стран СНГ, принципы районирования.</p> <p>Основные туристские районы России и СНГ: Кольский полуостров, Карелия, Равнинная территория европейской части России, Карпаты, Крым, Кавказ, Южный, Средний, Северный, Полярный и Приполярный Урал, Алтай, Западный Саян, Восточный Саян, Байкальский хребет, Хамар-Дабан, Баргузинский хребет, Плато Путорана, Хребет Черского, Камчатка.</p> <p>Характеристика туристских районов и возможности проведения в них пешеходных, горных, водных, велосипедных, конных и других видов приключенческих туров.</p>
Тема 3. Снаряжение в	Личное и групповое туристское снаряжение.

спортивном туризме	Классификация туристского снаряжения по его назначению: средства передвижения, средства транспортировки грузов, бивачное снаряжение, специальное снаряжение, вспомогательное снаряжение. Основные характеристики снаряжения в различных видах туризма. Фирмы-производители туристского снаряжения.
Тема 4. Топография и ориентирование	Карта и план. Масштаб карты и его виды. Координатная сетка. Сечение рельефа. Условные знаки спортивных и общегеографических карт. Масштабные, линейные и внемасштабные условные знаки. Пояснительные условные знаки. Рельеф местности, его основные формы и их характеристики. Азимут истинный и магнитный, склонение. Компас и его использование при ориентировании на местности. Способы ориентирования на местности.
Тема 5. Питание в туристском походе	Энергетические затраты в туристском путешествии. Калорийность питания в походе. Составление рациона питания. Раскладка продуктов. Плавающая раскладка. Витамины и медикаментозные препараты. Вводно-солевой режим. Добыча и очистка воды.
Тема 6. Организация движения на маршруте	Техника преодоления пересеченного равнинного рельефа. Техника преодоления водных преград (техника сплавов, техника переправ). Техника страховки. Техника преодоления горного рельефа: травянистые, снежные и ледовые склоны, скальный рельеф. Техника передвижения на лыжах в походных условиях. Тропление лыжни в зависимости от характера рельефа, погоды, снежного покрова, физического состояния участников. Движение с нартами и санками. Значение страховки и самостраховки в походе. Страховочное снаряжение и требования к нему. Комплектование страховочного снаряжения в зависимости от нитки маршрута, сезона и района путешествия. Виды страховок: одновременная, попеременная, групповая, самостраховка. Группы способов страховки: статические и динамические. Преимущества и распространенность комбинированной страховки. Самостраховка на месте и в движении. Выбор и подготовка места страховки и самостраховки. Верхняя и нижняя страховки. Особенности страховки при движениях на травяных, осыпных, скальных и ледовых склонах. Работа связок. Двойки и тройки. Возможности и особенности работы.
Тема 7. Организация бивака	Выбор места для бивака в зависимости от условий местности. Требования к бивакам. Особенности планировки бивака. Установка палатки. Способы разжигания костра. Приготовление пищи в походе.

<p>Тема 8. Медицинское обеспечение и доврачебная медицинская помощь</p>	<p>Роль и значение медицинского обеспечения походов и путешествий. Обязанности участника, ответственного за медобслуживание. Личная гигиена туриста в походе. Физиологические особенности организма в высокогорье. Организация индивидуального медицинского наблюдения, контроля и самоконтроля в период акклиматизации и похода. Первая медицинская помощь в походе.</p>
---	---

Тематика практических занятий

№ п/п	Наименование темы	Содержание темы занятия
1.	<p>Тема 1. Введение в спортивный туризм. Нормативные основы спортивного туризма. Классификация видов спортивного туризма.</p>	<p>Презентации:</p> <ol style="list-style-type: none"> 1. Спортивное ориентирование как вид спорта. История возникновения, правила, виды соревнований. 2. Скалолазание как вид спорта. История возникновения, правила, виды соревнований. 3. Альпинизм. История возникновения, история распространения в СССР и России, правила, виды соревнований. Основные районы альпинизма в мире и бывшем СССР. 4. Водный слалом. История возникновения, правила, виды соревнований. 5. Конные соревнования и их связь с конным туризмом. 6. Бардовская песня как музыкальная субкультура спортивного туризма в СССР и России. <p>Продолжительность - 15-20 минут. Объем презентации - 15-25 слайдов.</p>
2.	<p>Тема 2. Основные районы спортивного туризма</p>	<p>Презентации:</p> <ol style="list-style-type: none"> 1. Наиболее популярные пешеходные маршруты в средней полосе России. 2. Маршруты водного туризма в Калининградской области 3. Основные спортивные туристские пешие маршруты в районах равнинной тайги. 4. Основные спортивные туристские водные маршруты в Карелии. 5. Основные любительские водные маршруты в Карелии (спортивные туры). 6. Основные спортивные туристские лыжные маршруты в районах равнинной тайги. 7. Основные спортивные туристские пешие маршруты в районах лесистого среднегорья (Крым).

		<p>8. Сравнительная спортивно-туристская и ландшафтная характеристика районов лесистого среднегорья (Крым, Западный Кавказ и Западный Тянь-Шань)</p> <p>9. Спелеотуризм в районах лесистого среднегорья.</p> <p>10. Сравнительная спортивно-туристская и ландшафтная характеристика частей Уральских гор (Южный, Средний, Северный, Приполярный и Полярный)</p> <p>11. Сравнительная спортивно-туристская и ландшафтная характеристика Алтая и Кузнецкого Алатау.</p> <p>12. Основные спортивные туристские пешие маршруты на Алтае.</p> <p>13. Основные спортивные туристские водные маршруты на Алтае.</p> <p>14. Основные любительские водные маршруты на Алтае (спортивные туры).</p> <p>15. Сравнительная спортивно-туристская и ландшафтная характеристика Западного и Восточного Саяна</p> <p>16. Основные спортивные туристские пешие маршруты в Западном и Восточном Саянах</p> <p>17. Основные спортивные туристские водные маршруты в Западном и Восточном Саянах</p> <p>18. Сравнительная спортивно-туристская и ландшафтная характеристика районов: хребты Кодар и Удокан, Становой хребет и Алданское нагорье, хребты Черского и Сунтар-Хаята</p> <p>19. Сравнительная спортивно-туристская и ландшафтная характеристика районов: Хабаровский край и Приморье, Сахалин, южная группа Курильских островов и Камчатка</p> <p>20. Затерянный мир Плато Путорана и его туристские маршруты (все виды).</p> <p>21. Основные спортивные туристские пешие, водные и лыжные маршруты Кольского полуострова.</p> <p>22. Сравнительная спортивно-туристская и ландшафтная характеристика районов тундры: Полярный Урал, Таймыр, плато Путорана, Магаданская область, Чукотка, Верхоянский хребет, хребет Черского, север Камчатки.</p> <p>23. Туристско-спортивный потенциал и ландшафты степных, пустынных и полупустынных районов.</p> <p>24. Сравнительная спортивно-туристская и ландшафтная характеристика районов высокогорья: Центральный Кавказ, Памир, Памиро-Алай, Джунгарский Алатау, Северный и Центральный Тянь-Шань.</p> <p>25. Пешие и горные спортивные туристские маршруты в районах высокогорья.</p> <p>26. Основные районы и маршруты трекинга в Европе: Татры, Альпы, Пиринеи, Корсика.</p>
3.	Тема 3. Снаряжение в спортивном туризме	Деловая игра: подбор снаряжения для спортивного туристского маршрута заданного вида и категории сложности
4.	Тема 4. Топография и ориентирование	Практические занятия по работе с компасом. Практические занятия по работе с топографической картой
5.	Тема 5. Питание в	Деловая игра: подбор продуктов для спортивного туристского

	туристском походе	маршрута заданного вида и категории сложности
6.	Тема 6. Организация движения на маршруте	Презентации по отдельным видам и способам страховки и самостраховки на маршруте Практическое занятие: работа со страховочными системами и веревкой
7.	Тема 7. Организация бивака	Практическая работа: установка палатки на время Деловая игра: Организация бивака в условиях различных природных ландшафтов
8.	Тема 8. Медицинское обеспечение и доврачебная медицинская помощь	Презентации и практические занятия: 1. Оказание доврачебной медицинской помощи при переломах 2. Оказание доврачебной медицинской помощи при вывихах 3. Оказание доврачебной медицинской помощи при разных видах кровотечений 4. Оказание доврачебной медицинской помощи при ожогах и обморожениях

Тематика самостоятельных работ

№ п/п	Наименование темы	Содержание темы занятия
1.	Тема 1. Введение в спортивный туризм. Нормативные основы спортивного туризма. Классификация видов спортивного туризма.	Изучение конспектов и дополнительной литературы. Подготовка презентаций.
2.	Тема 2. Основные районы спортивного туризма	Изучение конспектов и дополнительной литературы. Подготовка презентаций.
3.	Тема 3. Снаряжение в спортивном туризме	Изучение конспектов и дополнительной литературы. Подготовка к деловой игре
4.	Тема 4. Топография и ориентирование	Изучение конспектов и дополнительной литературы. Подготовка к практическим занятиям.
5.	Тема 5. Питание в туристском походе	Изучение конспектов и дополнительной литературы. Подготовка к деловой игре
6.	Тема 6. Организация движения на маршруте	Изучение конспектов и дополнительной литературы. Подготовка презентаций. Подготовка к практическим занятиям.
7.	Тема 7. Организация бивака	Изучение конспектов и дополнительной литературы. Подготовка презентаций. Подготовка к практическим занятиям.
8.	Тема 8. Медицинское обеспечение и доврачебная медицинская помощь	Изучение конспектов и дополнительной литературы. Подготовка презентаций. Подготовка к практическим занятиям.

3. ПЕРЕЧЕНЬ УЧЕБНО-МЕТОДИЧЕСКОГО ОБЕСПЕЧЕНИЯ ДЛЯ САМОСТОЯТЕЛЬНОЙ РАБОТЫ ОБУЧАЮЩИХСЯ ПО ДИСЦИПЛИНЕ

- электронные образовательные ресурсы БФУ им.И.Канта (lms-3.kantiana.ru / brs.kantiana.ru)

4. ФОНД ОЦЕНОЧНЫХ СРЕДСТВ ДЛЯ ПРОВЕДЕНИЯ ПРОМЕЖУТОЧНОЙ АТТЕСТАЦИИ ОБУЧАЮЩИХСЯ ПО ДИСЦИПЛИНЕ

а. Перечень компетенций с указанием этапов их формирования в процессе освоения образовательной программы в рамках учебной дисциплины

Компетенции	Этапы формирования	Показатели сформированности	Средства и критерии оценки
УК-7: способен поддерживать должный уровень физической подготовленности для обеспечения полноценной социальной и профессиональной деятельности	Ориентировочный (начальный)	Имеет представление о рекреационном значении спортивного туризма	Семинар, общая оценка участия не ниже 70%. Тест
	Деятельностный (основной)	Умеет использовать средства спортивного туризма для эффективной рекреации	Выполнение соответствующих практических заданий на оценку не ниже 70% Тест
	Контрольно-корректировочный (завершающий)	Способен планировать, создавать, проводить и продвигать мероприятия спортивного туризмаспортивного туризма	Выполнение соответствующих практических заданий на оценку не ниже 70% Тест
ОПК-7: способен обеспечивать безопасность обслуживания потребителей и соблюдение требований заинтересованных сторон на основании выполнения норм и правил охраны труда и техники безопасности	Ориентировочный (начальный)	Имеет представление о спортивном туризме и его месте в структуре туристских услуг	Семинар, общая оценка участия не ниже 70%. Тест
	Деятельностный (основной)	Умеет реализовывать отдельные элементы туристских программ спортивного туризма	Выполнение соответствующих практических заданий на оценку не ниже 70% Тест
	Контрольно-корректировочный (завершающий)	Способен планировать, создавать, проводить и продвигать программы в сфере спортивного туризма	Выполнение соответствующих практических заданий на оценку не ниже 70% Тест

Итоговой формой контроля знаний, умений и навыков по дисциплине является **зачет с оценкой**. Итоговый контроль по дисциплине служит для оценки работы студента в течение модуля и призван выявить уровень, прочность и систематичность полученных им теоретических и практических знаний, приобретения навыков самостоятельной работы, развития

творческого мышления, умение синтезировать полученные знания и применять их в решении практических задач.

По итогам зачета с оценкой выставляется оценка по шкале: «неудовлетворительно», «удовлетворительно», «хорошо», «отлично».

По результатам освоения дисциплины выставляется зачетная оценка:

Шкала оценивания компетенций:

1 этап

Оценка «неудовлетворительно» или отсутствие сформированности компетенции	Оценка «удовлетворительно» (зачтено) или низкой уровень освоения компетенции	Оценка «хорошо» (зачтено) или повышенный уровень освоения компетенции	Оценка «отлично» (зачтено) или высокий уровень освоения компетенции
<p>Неспособность обучаемого самостоятельно продемонстрировать наличие знаний при решении заданий, которые были представлены преподавателем вместе с образцом их решения, отсутствие самостоятельности в применении умения к использованию методов освоения учебной дисциплины и неспособность самостоятельно проявить навык повторения решения поставленной задачи по стандартному образцу свидетельствуют об отсутствии сформированной компетенции. Отсутствие подтверждения наличия сформированности компетенции свидетельствует об</p>	<p>Если обучаемый демонстрирует самостоятельность в применении знаний, умений и навыков к решению учебных заданий в полном соответствии с образцом, данным преподавателем, по заданиям, решение которых было показано преподавателем, следует считать, что компетенция сформирована, но ее уровень недостаточно высок. Поскольку выявлено наличие сформированной компетенции, ее следует оценивать положительно, но на низком уровне</p>	<p>Способность обучающегося продемонстрировать самостоятельное применение знаний, умений и навыков при решении заданий, аналогичных тем, которые представлял преподаватель при потенциальном формировании компетенции, подтверждает наличие сформированной компетенции, причем на более высоком уровне. Наличие сформированной компетенции на повышенном уровне самостоятельности со стороны обучаемого при ее практической демонстрации в ходе решения аналогичных</p>	<p>Обучаемый демонстрирует способность к полной самостоятельности (допускаются консультации с преподавателем по сопутствующим вопросам) в выборе способа решения неизвестных или нестандартных заданий в рамках учебной дисциплины с использованием знаний, умений и навыков, полученных как в ходе освоения данной учебной дисциплины, так и смежных дисциплин, следует считать компетенцию сформированной на высоком уровне. Присутствие сформированной компетенции на высоком уровне, способность к ее дальнейшему саморазвитию и высокой адаптивности</p>

отрицательных результатах освоения учебной дисциплины		заданий следует оценивать как положительное и устойчиво закрепленное в практическом навыке	практического применения к изменяющимся условиям профессиональной задачи
---	--	--	--

2 этап

Оценка «неудовлетворительно» или отсутствие сформированности компетенции	Оценка «удовлетворительно» (зачтено) или низкой уровень освоения компетенции	Оценка «хорошо» (зачтено) или повышенный уровень освоения компетенции	Оценка «отлично» (зачтено) или высокий уровень освоения компетенции
<p>Уровень освоения дисциплины, при котором у обучаемого не сформировано более 50% компетенций. Если же учебная дисциплина выступает в качестве итогового этапа формирования компетенций (чаще всего это дисциплины профессионального цикла) оценка «неудовлетворительно» должна быть выставлена при отсутствии сформированности хотя бы одной компетенции</p>	<p>При наличии более 50% сформированных компетенций по дисциплинам, имеющим возможность до-формирования компетенций на последующих этапах обучения. Для дисциплин итогового формирования компетенций естественно выставлять оценку «удовлетворительно», если сформированы все компетенции и более 60% дисциплин профессионального цикла «удовлетворительно»</p>	<p>Для определения уровня освоения промежуточной дисциплины на оценку «хорошо» обучающийся должен продемонстрировать наличие 80% сформированных компетенций, из которых не менее 1/3 оценены отметкой «хорошо». Оценивание итоговой дисциплины на «хорошо» обуславливается наличием у обучаемого всех сформированных компетенций причем общепрофессиональных компетенции по учебной дисциплине должны быть сформированы не менее чем на 60% на повышенном уровне, то есть с оценкой «хорошо».</p>	<p>Оценка «отлично» по дисциплине с промежуточным освоением компетенций, может быть выставлена при 100% подтверждении наличия компетенций, либо при 90% сформированных компетенций, из которых не менее 2/3 оценены отметкой «хорошо». В случае оценивания уровня освоения дисциплины с итоговым формированием компетенций оценка «отлично» может быть выставлена при подтверждении 100% наличия сформированной компетенции у обучаемого, выполнены требования к получению оценки «хорошо» и освоены на «отлично» не менее 50% общепрофессиональных компетенций</p>

в. Типовые контрольные задания или иные материалы, необходимые для оценки результатов освоения образовательной программы в рамках учебной дисциплины

В рамках изучения дисциплины проводятся семинарские занятия, практические занятия, деловые игры. Для контроля самостоятельной работы используются формы рефератов и презентаций.

с. Методические материалы, определяющие процедуры оценивания знаний, умений, навыков и (или) опыта деятельности, характеризующие этапы формирования компетенций

Тема 1. Введение в спортивный туризм. Нормативные основы спортивного туризма - семинар.

Студентам на основании изученного материала самостоятельной работы, а также материалов лекции по нормативным основам спортивного туризма в Российской Федерации, предлагается обсудить актуальные проблемы и пути их решения с учетом масштаба, ресурсов и требований нормативного регулирования этой деятельности. Оценка выставляется преподавателем.

Тема 2. Основные районы спортивного туризма.
Семинарское занятие.

В рамках самостоятельной работы дома студенты должны изучить материал относительно использования различных регионов спортивного туризма, исходя из их ресурсного потенциала и степени развития туристской инфраструктуры для целей организации туристских походов в различных категориях сложности.

Участники семинара представляют презентации, которые с использованием наглядного материала иллюстрируют указанные особенности туристских регионов. Оценка выставляется преподавателем.

Тема 3. Снаряжение в спортивном туризме.

Деловая игра: подбор снаряжения для спортивного туристского маршрута заданного вида и категории сложности

С использованием базовых сведений о применении различных видов туристского снаряжения, учитывая категорию сложности похода, участники деловой игры должны подобрать и правильно обосновать необходимый перечень и характеристики туристского снаряжения. Оценка выставляется преподавателем.

Тема 4. Топография и ориентирование.

Практические занятия по работе с компасом.

Практические занятия по работе с топографической картой

При работе с компасом студенты отрабатывают следующие практические навыки: определение сторон света по компасу, определение направления движения по компасу,

определение предмета по заданному азимуту, ориентирование карты и определения точки стояния методом обратной засечки. Оценка выставляется преподавателем.

Работа с топографической картой. Студенты отрабатывают следующие навыки: узнавание топографических знаков на топографической карте, различение масштабных, линейных и внесмасштабных условных знаков, соотнесение поясняющих условных знаков и основного условного знака. Также студенты отрабатывают следующие элементы работы с картой: определение расстояния по карте, определение длины маршрута по карте, определение перепада высот на маршруте, построение оптимального маршрута между заданными точками. Оценка выставляется преподавателем.

Тема 5. Питание в туристском походе

Деловая игра: подбор продуктов для спортивного туристского маршрута заданного вида и категории сложности

С использованием базовых сведений о калорийности и питательной ценности основных продуктов питания, с учетом технологии их приготовления в походных условиях, учитывая вид туризма и категорию сложности похода, участники деловой игры должны подобрать и правильно обосновать необходимый перечень и характеристики продуктов питания взятых на маршрут. Также необходимо определиться с типом приготовления - костер или газовая горелка, выбор обосновать. Оценка выставляется преподавателем.

Тема 6. Организация движения на маршруте

Презентации по отдельным видам и способам страховки и самостраховки на маршруте

Практическое занятие: работа со страховочными системами и веревкой

В рамках семинарского занятия студенты готовят презентации по технике передвижения по различным видам субстрата: движение по лесу с различными типами растительного покрова, движение по каменистым участкам, курумнику, осыпям, скальным стенам, и другим сложным типам рельефа. Также изучается движение по болотам разных категорий трудности, снежным и ледовым склонам. Оценка выставляется преподавателем.

При работе с верёвкой и страховочной системой изучаются типы страховочных систем, принципы их использования, блокировки. Изучаются основные блокировочные узлы, а также базовые узлы трёх видов назначения. Оценка выставляется преподавателем.

Тема 7. Организация бивака

Практическая работа: установка палатки на время

Деловая игра: Организация бивака в условиях различных природных ландшафтов

В рамках практического занятия студенты изучают различные типы палаток и технику их установки. производят группами установку каркасной 4-хместной палатки на время (норматив). Оценка выставляется преподавателем по нормативу времени.

С использованием базовых принципов безопасности и комфорта при организации бивака, учитывая вид туризма и категорию сложности похода, участники деловой игры должны подобрать и правильно обосновать необходимый перечень и характеристики бивачного снаряжения, определить критерии безопасной организации бивака, определить

расположение его основных элементов. Большое внимание надо уделить вписанности бивака в ландшафт. Оценка выставляется преподавателем.

Тема 8. Медицинское обеспечение и доврачебная медицинская помощь

Презентации и практические занятия:

1. Оказание доврачебной медицинской помощи при переломах
2. Оказание доврачебной медицинской помощи при вывихах
3. Оказание доврачебной медицинской помощи при разных видах кровотечений
4. Оказание доврачебной медицинской помощи при ожогах и обморожениях

По каждому изучаемому типу травмы студенты готовят презентации и изучают практические методы оказания доврачебной медицинской помощи. Оценка выставляется преподавателем с учетом правильности и быстроты оказания помощи.

5. ПЕРЕЧЕНЬ ОСНОВНОЙ И ДОПОЛНИТЕЛЬНОЙ УЧЕБНОЙ ЛИТЕРАТУРЫ, НЕОБХОДИМОЙ ДЛЯ ОСВОЕНИЯ ДИСЦИПЛИНЫ

Нормативные документы:

1. Перечень классифицированных и эталонных туристских спортивных маршрутов и препятствий. - Москва, 2008 г.
2. Русский турист: Нормативные акты по спортивно-оздоровительному туризму в России. - Выпуск седьмой. - Востоков И.Е., Панов С.Н. - Москва. - 2001 г.

Основная:

1. Курченков, А. А. Спортивное ориентирование [Электронный ресурс] : учеб. пособие / А. А. Курченков, В. М. Суханов . - Воронеж : ВГУИТ, 2015. - 1 on-line, 140 с. - . - Режим доступа: <https://e.lanbook.com/book/72911> (Полный текст). - Лицензия до 31.03.2020
2. Теория и методика спортивного туризма: учеб. для высш. проф. образования/ [В. А. Таймазов [и др.] ; под ред. В. А. Таймазова, Ю. Н. Федотова]. - Москва: Сов. спорт, 2014. - 423 с.: ил., табл.. - Библиогр.: с. 348-350. - ISBN 978-5-9718-0647-9: 600.00, 600.00, р. Имеются экземпляры в отделах /There are copies in departments: ч.з.N6(1) Свободны / free: ч.з.N6(1)
3. Федотов, Ю. Н. Спортивно-оздоровительный туризм: учеб. для вузов/ Ю. Н. Федотов, И. Е. Востоков . - [2-е изд., стер]. - Москва: Сов. спорт, 2004. - 361,[3] с.: ил., табл.. - ISBN 5-85009-928-X: 180.00, 180.00, р. Имеются экземпляры в отделах /There are copies in departments: ч.з.N6(1). Свободны / free: ч.з.N6(1)

Дополнительная:

1. Константинов, Ю. С. Теория и практика спортивно-оздоровительного туризма: учеб. пособие/ Ю. С. Константинов. - М.: Сов. спорт, 2009. - 391 с.: ил.. - (Профессиональное туристское образование). - Библиогр.: с.388-389 . - ISBN 978-5-9718-0360-7: 350.00, 350.00, р. Имеются экземпляры в отделах /There are copies in departments: ч.з.N6(1) Свободны / free: ч.з.N6(1)
2. Романов, С. М. Организация молодежного спортивно-оздоровительного туризма и оценка его эффективности: науч.-метод. рек./ С. М. Романов, А. А. Малышев, Е. В. Корягина; М-во образования и науки РФ, ФГБОУ ВО "Сочин. гос. ун-т". - Сочи: РИЦ

ФГБОУ ВО СГУ, 2016. - 49 с.: табл.. - Библиогр.: с. 43-44 (19 назв.). - ISBN 978-5-88702-579-7: 70.00, 70.00, р. Имеются экземпляры в отделах /There are copies in departments: ч.з.N6(1). Свободны / free: ч.з.N6(1)

- Сапронов, Ю. Г. Безопасность жизнедеятельности. Обеспечение безопасности в туризме и туристской индустрии: учеб. пособие/ Ю. Г. Сапронов, И. А. Занина, О. В. Соколовская. - Ростов-на-Дону: Феникс, 2009. - 278, [11] с.: ил. - (Высшее образование). - Библиогр.: с.271-272 (21 назв.) . - ISBN 978-5-222-14372-8: 149.00, 149.00, р. Имеются экземпляры в отделах /There are copies in departments: ч.з.N6(1). Свободны / free: ч.з.N6(1)

Для самостоятельной работы:

- Ачкасов, Е. Е. Инструктор здорового образа жизни и Всероссийского физкультурно-спортивного комплекса "Готов к труду и обороне"/ Е. Е. Ачкасов, Е. В. Машковский, С. П. Левушкин; М-во здравоохранения РФ, ГБОУ ВПО Первый Моск. гос. мед. ун-т им. И. М. Сеченова, М-во спорта РФ, ФГБОУ ВО "Рос. гос. ун-т физ. культуры, спорта, молодежи и туризма (ГЦОЛИФК) ", Общерос. обществ. орг. "Лига здоровья нации". - Москва: ГЭОТАР-Медиа, 2016. - 255 с., [1] л. портр.: ил., табл.. - ISBN 978-5-9704-3659-2: 350.00, 350.00, р. Имеются экземпляры в отделах /There are copies in departments: МБ(ЧЗ)(1) Свободны / free: МБ(ЧЗ)(1)
- Байковский, Ю. В. Классификация и особенности формирования горных неолимпийских видов спорта. Альпинизм, скалолазание, ледолазание, ски-альпинизм, горный туризм, велотуризм, водный туризм, спелеология, каякинг, каньонинг, бэйсклаймбинг, фрирайд: учеб.-метод. пособие: для студентов вузов/ Ю. В. Байковский; Рос. гос. ун-т физ. культуры, спорта и туризма. - М.: Вертикаль, Анита-пресс, 2005. - 252 с. Имеются экземпляры в отделах: ч.з.N2(1)
- Вяткин, Л. А. Туризм и спортивное ориентирование: учеб. пособие/ Л. А. Вяткин. - 2-е изд., доп.. - М.: Академия, 2004. - 208 с. Имеются экземпляры в отделах: УБ(22), ч.з.N2(2)
- Дрогов, И. А. Подготовка инструкторов детско-юношеского туризма: учеб.-метод. пособие/ И. А. Дрогов; Федерал. центр детско-юнош. туризма и краеведения. - М.: ФЦДЮТиК, 2004. - 131 с. Имеются экземпляры в отделах: ч.з.N2(1)
- Константинов, Ю. С. Теория и практика спортивно-оздоровительного туризма: учеб. пособие/ Ю. С. Константинов. - М.: Советский спорт, 2009. - 391 с.: ил. Имеются экземпляры в отделах: ч.з.N2(1).

6. МЕТОДИЧЕСКИЕ УКАЗАНИЯ ДЛЯ ОБУЧАЮЩИХСЯ ПО ОСВОЕНИЮ ДИСЦИПЛИНЫ

Алгоритм деятельности преподавателя и студентов

Этапы деятельности	Содержание деятельности	
	Преподаватель	Студент
Подготовка: определение темы, цели и задач задания	Мотивирует, помогает студенту в постановке коммуникативных задач	Определяет и обсуждает с преподавателем актуальность проблемы; выдвигает совместно с преподавателем гипотезу исследования
Планирование: – определение источников, способов сбора, анализа информации, способов представления результатов;	Корректирует в случае необходимости деятельность студента, предлагает идеи, высказывает	Формулирует задачи и разрабатывает план действий; обсуждает с преподавателем методы исследования

Этапы деятельности	Содержание деятельности	
	Преподаватель	Студент
– установление критериев оценки результата и процесса	предположения	
Сбор информации: наблюдение, работа с справочной литературой, учебной, научной и др.	Наблюдает за деятельностью студента, косвенно руководит его исследовательской деятельностью	Собирает и систематизирует информацию по теме
Анализ информации, формулирование выводов	Корректирует деятельность студента, наблюдает, советует	Анализирует собранную информацию
Представление задания	Оценивает результаты, процесс исследования по заранее установленным критериям	Представляет результаты исследования по заданию в форме устного представления презентации
Подведение итогов, рефлексия и оценка	Оценивает усилия, использованные и неиспользованные возможности, творческий подход студента.	Участвует в коллективном обсуждении, определяет возможности для продолжения исследования

Методические рекомендации по работе над конспектом лекций во время и после проведения лекции

В ходе лекционных занятий обучающимся рекомендуется выполнять следующие действия. Вести конспектирование учебного материала. Обращать внимание на категории, формулировки, раскрывающие содержание тех или иных явлений и процессов, научные выводы и практические рекомендации по их применению. Задавать преподавателю уточняющие вопросы с целью уяснения теоретических положений, разрешения спорных ситуаций.

Запись лекции следует делать кратко и фиксировать только самое существенное. Не надо стремиться записывать дословно все, что рассказывает лектор. Иногда студенты, намереваясь это делать, теряют нить излагаемых вопросов, путаются и искажают саму суть услышанного. Необходимо иметь в виду, что преподаватель, как правило, стремится облегчить слушание и конспектирование лекции. В той или иной форме он подчеркивает или повторяет наиболее важные мысли, делает паузы и т. д. Следует стремиться полностью и точно записывать обобщающие положения и выводы по каждому освещаемому вопросу.

При записи лекций очень помогает система сокращения слов, фраз и пр. Как правило, студенты сами выбирают или изобретают такую систему и часто пользуются ею на занятиях. Для удобства работы в тетради обязательно надо оставлять поля, чтобы потом делать на них пометки, вносить дополнения из учебной и научной литературы.

После лекции необходимо доработать свои записи, отредактировать текст, уточнить отдельные положения и факты. Закрепление содержания лекции, доработка ее записи способствуют более прочному запоминанию, систематизации знаний.

Методические рекомендации к семинарским занятиям

Подготовка к семинарскому занятию осуществляется в традиционном академическом формате, предполагающим следующий порядок:

1. Знакомство с планом семинара по заданной теме.
2. Чтение конспекта лекции по теме семинарского занятия, анализ материала, необходимого для изучения поставленных вопросов.
3. Обращение к рекомендуемой учебной литературе по данной теме: в первую очередь - к основной, при необходимости углубленного изучения - к дополнительной.
4. Уделение особого внимания основным понятиям изучаемой темы, владение которыми способствует эффективному усвоению курса.
5. Подготовка тезисов или мини-конспектов в тетради для семинарских занятий. Особенно это касается вопросов, предназначенных для самостоятельного изучения. Эти записи могут быть использованы на семинаре как подсказка при публичном выступлении, а также при подготовке к экзамену.

Выступление на семинаре с докладом должно быть рассчитано на 10-15 минут и сопровождаться презентацией. При подготовке выступления рекомендуется учитывать следующие критерии его оценки:

- степень информативности речи (релевантность по отношению к теме; полнота раскрытия содержания, следование плану выступления, логическая последовательность);
- степень соответствия формы и содержания презентации теме занятий (непрерывный развернутость; целостность; смысловая завершенность и т.д.);
- умение устанавливать контакт с аудиторией (зрительный контакт, понимание настроения слушателей, умение отвечать на вопросы).

Активно мыслить на практическом занятии должны не только выступающие, но и все его участники. На занятиях нужно внимательно следить за выступлениями однокурсников, ставить неясные вопросы на обсуждение группы, обращаться за разъяснением к преподавателю, делать дополнительные записи в тетради. Внимательное прослушивание выступающих на семинаре дает возможность, опираясь на изученный материал, определить, достаточно ли глубоко изложен вопрос, показано ли его значение в современных условиях, не допущены ли неточности при его освещении. Затем следует выступить и дополнить сообщения товарищей, уточнить те или иные положения, поставить новые вопросы. В этом случае на практическом занятии может развернуться дискуссия, споры по обсуждаемой теме.

На практическом занятии следует избегать выступления по написанному тексту. Важно самостоятельно формулировать мысли, свободно оперировать данными. Выступление по конспекту, плану, а то и без них прививает не только умение излагать материал своими словами, но и вырабатывает навыки публичного выступления. Во время занятия обучающимся рекомендуется вести записи нового теоретического материала.

Подготовка к контрольным мероприятиям.

Текущий контроль осуществляется в виде устных/письменных опросов по теории. При подготовке к опросу студенты должны освоить теоретический материал по блокам тем, выносимых на этот опрос. При подготовке к аудиторному тестированию студентам необходимо повторить материал лекционных и практических занятий по отмеченным преподавателям темам.

Подготовка к круглому столу требует от студента не только повторения пройденного материала на аудиторных занятиях, но поиска и анализа материала, выданного на самостоятельное изучение.

Выполнение творческого группового задания должно включать следующие этапы: сбор, анализ и систематизация материала, подготовка презентации с последующим её представлением и защитой.

Самостоятельная работа.

Самостоятельная работа содействует более глубокому усвоению изучаемого курса, формированию навыков исследовательской работы и ориентирует на умение применять теоретические знания на практике. Самостоятельная работа осуществляется в виде изучения литературы, работы с лекционным материалом, самостоятельного изучения отдельных тем дисциплины; поиска и обзора литературы и электронных источников; чтение и изучение учебника и учебных пособий. Самостоятельная работа должна носить систематический характер. Результаты самостоятельной работы контролируются преподавателем и учитываются при проведении и промежуточной аттестации.

7. ПЕРЕЧЕНЬ РЕСУРСОВ ИНФОРМАЦИОННО-ТЕЛЕКОММУНИКАЦИОННОЙ СЕТИ «ИНТЕРНЕТ», НЕОБХОДИМЫХ ДЛЯ ОСВОЕНИЯ ДИСЦИПЛИНЫ

При осуществлении образовательного процесса по дисциплине «Техника спортивного туризма» используются следующие ресурсы информационно-телекоммуникационной сети «Интернет»:

1. «Национальная электронная библиотека» (<http://xn--90ax2c.xn--p1ai/>).
2. ЭБС Кантиана (<http://lib.kantiana.ru/irbis/standart/ELIB>).
3. Научная электронная библиотека eLIBRARY.RU (<http://elibrary.ru/defaultx.asp>).
4. ЭБС «Лань» (<http://e.lanbook.com/>).
5. ЭБС «Айбукс.ру/ibooks.ru» (<http://ibooks.ru/>).
6. ЭБС «IPRbooks» (<http://www.iprbookshop.ru/>).

8. ПЕРЕЧЕНЬ ИНФОРМАЦИОННЫХ ТЕХНОЛОГИЙ, ИСПОЛЬЗУЕМЫХ ПРИ ОСУЩЕСТВЛЕНИИ ОБРАЗОВАТЕЛЬНОГО ПРОЦЕССА ПО ДИСЦИПЛИНЕ

- Программы Microsoft Office 2007/2010:
- MS Power Point,
- MS Word,
- MS Excel,
- Программа для чтения документов в формате pdf Adobe Reader.

9. ОПИСАНИЕ МАТЕРИАЛЬНО-ТЕХНИЧЕСКОЙ БАЗЫ, НЕОБХОДИМОЙ ДЛЯ ОСУЩЕСТВЛЕНИЯ ОБРАЗОВАТЕЛЬНОГО ПРОЦЕССА ПО ДИСЦИПЛИНЕ

Аудитория оборудованная интерактивным комплексом (моноблок MSI AE222G-257XRU; телевизор LG ULTRA HD; локальная сеть выход в интернет).

**МИНИСТЕРСТВО НАУКИ И ВЫСШЕГО ОБРАЗОВАНИЯ
РОССИЙСКОЙ ФЕДЕРАЦИИ**

**БАЛТИЙСКИЙ ФЕДЕРАЛЬНЫЙ УНИВЕРСИТЕТ ИМЕНИ ИММАНУИЛА
КАНТА**

ИНСТИТУТ ЭКОНОМИКИ, УПРАВЛЕНИЯ И ТУРИЗМА

«УТВЕРЖДАЮ»

Директор ИЭУиТ


 В. В. Алтунина

«31» марта 2021 г.



«СОГЛАСОВАНО»

заведующая кафедрой СКСиТ

 Л. В. Семенова

«31» марта 2021 г.

Рабочая программа учебной дисциплины

«Технологии внутреннего туризма»

для студентов **4 курса очной формы обучения**

направления подготовки **«Туризм»**

профиль подготовки **Международный и национальный туризм**

Квалификация (профиль) выпускника **бакалавр**

Калининград

2021

СОДЕРЖАНИЕ

1. Пояснительная записка	3
2. Содержание дисциплины	6
3. Перечень учебно-методического обеспечения для самостоятельной работы обучающихся.....	10
4. Фонд оценочных средств для проведения промежуточной и итоговой аттестации обучающихся.....	13
5. Перечень основной и дополнительной литературы, необходимой для освоения дисциплины	28
6. Перечень ресурсов информационно-телекоммуникационной сети «Интернет», необходимых для освоения дисциплины	30
7. Методические указания для обучающихся по освоению дисциплины	31
8. Перечень информационных технологий, используемых при осуществлении образовательного процесса по дисциплине (модулю)	35
9. Описание материально-технической базы, необходимой для осуществления образовательного процесса по дисциплине	35

1. ПОЯСНИТЕЛЬНАЯ ЗАПИСКА

Наименование дисциплины (модуля) «Технологии внутреннего туризма».

Целью изучения курса «Технологии внутреннего туризма» является развитие навыков формирования регионального туристского продукта на основе существующих инновационных технологий развития внутреннего туризма, приобретение студентами навыков принятия оперативных управленческих решений, способности к системному и сравнительному анализу при формировании туристских программ, относящихся к разным видам внутреннего туризма.

Задачи дисциплины:

1. Изучить подходы отечественных и зарубежных ученых к вопросу развития внутреннего туризма.
2. Изучить нормативно-правовую базу, основные инструменты, методы государственной поддержки развития внутреннего туризма.
3. Научиться использовать современные инновационные технологии при формировании туристских программ, включающих разные виды туризма, знать специфику организации внутреннего туризма по видам туризма.
4. Выработать стратегическое видение процесса развития туристской деятельности.

Перечень планируемых результатов обучения по дисциплине, соотнесенных с планируемыми результатами освоения образовательной программы

Код компетенции	Результаты освоения ОПОП	Планируемые результаты обучения по дисциплине
ОПК-3	Способен обеспечивать требуемое качество процессов оказания услуг в избранной сфере профессиональной деятельности	Знать: - структуру и состав индустрии туризма, технологическая структура турпродукта; - особенности технологии внутреннего туризма; - особенности взаимоотношений между предприятиями при формировании туристского продукта; - технологии обслуживания туристов туристскими фирмами, предприятиями питания, транспортными компаниями, экскурсионными организациями; Уметь: - составлять технологическую карту предоставления услуг туристскими предприятиями; - обеспечить работу туристского предприятия согласно технологической карты с учетом специализации фирмы;

		<p>Владеть:</p> <ul style="list-style-type: none"> - навыками организовать постановку иностранных граждан на миграционный учет; - навыками организовать въезд организованных групп туристов в зоны регламентированного посещения и пограничные зоны; - навыками использования основных мероприятий государственных программ с целью организации туристской деятельности; - навыками ведения переговоров (например, умение заключать соглашения между организаторами туристского процесса, участвующими в формировании внутреннего туристского продукта).
ПКС-4	Способен организовать процесс обслуживания потребителей на основе нормативно-правовых актов, с учетом запросов потребителей и применением клиенториентированных технологий	<p>Знать:</p> <ul style="list-style-type: none"> - нормативно-правовые, стратегические и программные документы, регулирующие развитие внутреннего туризма на федеральном и региональном уровнях, разработанные с учетом международного права. - условия, факторы развития внутреннего туристского продукта; <p>Уметь: -</p> <ul style="list-style-type: none"> - оценивать влияние факторов и условий развития внутреннего туризма; - оценивать уровень развития внутреннего туризма на территориях; - определить приоритетные направления развития внутреннего туризма; <p>Владеть:</p> <ul style="list-style-type: none"> - навыками сбора информации о потенциальном партнере по формированию туристских услуг; - навыками продвижения регионального туристского продукта, - навыками формирования позитивного имиджа региона (брендинга) в целях продвижения региона на рынке туристических услуг

Место дисциплины в структуре Основной профессиональной образовательной программы (ОПОП) подготовки бакалавра по направлению 43.03.02 «Туризм» профиль «Международный и национальный туризм»:

Место дисциплины «Технологии внутреннего туризма» определяется тем, что она создает необходимую теоретическую и практическую базу для восприятия студентами дисциплин учебного плана. Преподавание учебной дисциплины строится таким образом, чтобы на лекционных занятиях при сочетании систематического и проблемного принципов знакомить студентов с современными концепциями тематических блоков дисциплины. На практических занятиях основное время отводится изучению действующих проектов и программ развития туризма в регионах Российской Федерации.

Помимо аудиторных занятий, предусмотренных расписанием, организуется самостоятельная работа студентов по изучению дисциплины. Она включает в себя изучение источников, а также ряда нормативно-правовых, программных и стратегических документов развития туризма на федеральном и региональном уровнях. Формой итогового контроля знаний является зачет.

Дисциплина «Технологии внутреннего туризма» входит в практико-ориентированный блок базовых основных дисциплин, дисциплина по выбору (Б1.О.04.04) и находится в логической и содержательно-методической взаимосвязи с рядом дисциплин:

Компетенция	Предшествующие дисциплины	Данная дисциплина	Последующие дисциплины
ОПК-3	Психология делового общения	Технологии внутреннего туризма	Туроперейтинг
ПКС-4	Менеджмент в туристской индустрии		Производственная преддипломная практика

Дисциплина изучается на 4 курсе.

Объем дисциплин в зачетных единицах с указанием количества академических часов, выделенных на контактную работу обучающихся с преподавателем (по видам учебных занятий) и на самостоятельную работу обучающихся:

курс	количество ЗЕ / объем часов		контактная работа обучающихся				часы на итоговый контроль	Форма контроля
			Лекц.	Практ.	КСР	Самост.		
Очная форма обучения								
4	4	144	36	36	2	69,75	0,25	Зачет

заочная форма обучения								
5	4	144	8	12	114,65	0,35	9	экзамен

2. СОДЕРЖАНИЕ ДИСЦИПЛИНЫ (МОДУЛЯ), СТРУКТУРИРОВАННОЕ ПО ТЕМАМ (РАЗДЕЛАМ) С УКАЗАНИЕМ ОТВЕДЕННОГО НА НИХ КОЛИЧЕСТВА АКАДЕМИЧЕСКИХ ИЛИ АСТРОНОМИЧЕСКИХ ЧАСОВ И ВИДОВ УЧЕБНЫХ ЗАНЯТИЙ

Тематический план

Темы	Количество часов						Самостоят. работа
	Аудиторные занятия					Самостоят. работа	
	Всего аудиторных	в том числе					
Лекции		Практ. занятия	Лаб. занятия	КСР			
Тема 1. Содержание курса. Основные понятия и определения.	4	2	2			6,75	
Тема 2. Развитие внутреннего туризма в Российской Федерации	8	4	4			11	
Тема 3. Развитие внутреннего туризма в Калининградской области	4	2	2			7	
Тема 4. Организация и технология работы туристских фирм, специализирующихся на внутреннем туризме.	10	4	4		2	7	
Тема 5. Технологии организации культурно-познавательного туризма	8	4	4			7	
Тема 6. Технологии организации лечебно-оздоровительного туризма	8	4	4			7	
Тема 7. Технологии организации сельского туризма	8	4	4			6	
Тема 8. Технологии организации экологического туризма	8	4	4			6	
Тема 9. Технологии организации событийного туризма	8	4	4			6	
Тема 10. Технологии организации делового туризма	8	4	4			6	
ИКР	0,25						
Итого часов	74,25	36	36		2	69,75	
Итого по дисциплине	144						
	часов						
	43Е*						

Тематический план

Наименование и краткое содержание разделов и тем дисциплины.	Всего (часы)	В том числе			
		Контактная работа (во взаимодействии с преподавателем), часы		Контроль	Сам. Работа
		Занятия лекционного типа	Занятия семинарского типа		
Тема 1. Содержание курса. Основные понятия и определения	1		1		12,65
Тема 2. Развитие внутреннего туризма в Российской Федерации	2,5	0,5	2		12
Тема 3. Развитие внутреннего туризма в Калининградской области	2,5	0,5	2		12
Тема 4. Организация и технология работы туристских фирм, специализирующихся на внутреннем туризме	2	1	1		12
Тема 5. Технологии организации культурно-познавательного туризма	2	1	1		11
Тема 6. Технологии организации лечебно-оздоровительного туризма	2	1	1		11
Тема 7. Технологии организации сельского туризма	2	1	1		11
Тема 8. Технологии организации экологического туризма	2	1	1		11
Тема 9. Технологии организации событийного туризма	2	1	1		11
Тема 10. Технологии организации делового туризма	2	1	1		11
Иная контактная работа	0,35				
Всего часов	20,35	8	12	9	114,65
Итого	144				
Промежуточная аттестация / итоговая аттестация	Экзамен				

Содержание дисциплины

Тема 1. Содержание курса. Основные понятия и определения

Понятие и место внутреннего туризма в системе организации туристских обменов. Туристский продукт и технологии развития внутреннего туризма. Факторы и условия развития внутреннего туризма. Маркетинг и конкурентоспособность внутреннего туризма. Цели и задачи развития внутреннего туризма. Влияние развитие внутреннего туризма на социально-экономическое развитие регионов. Инструменты развития внутреннего туризма. Классификация внутреннего туризма.

Тема 2. Развитие внутреннего туризма в Российской Федерации

Периоды развития туризма в Российской Федерации. Концепция долгосрочного социально-экономического развития Российской Федерации на период до 2020 года. Нормативно-правовая база развития внутреннего туризма в Российской Федерации. Сравнение Стратегии развития туризма в Российской Федерации на период до 2015 года и Стратегии развития туризма в Российской Федерации на период до 2020 года. Использование государственно-частного партнёрства при формировании туристических кластеров и особых экономических зон туристско-рекреационного типа на территории Российской Федерации. Реализация мероприятий федеральной целевой программы «Развитие внутреннего и въездного туризма в Российской Федерации».

Тема 3. Развитие внутреннего туризма в Калининградской области

Периоды развития туризма в Калининградской области. Концепция социально-экономического развития Калининградской области на средне- и долгосрочную перспективу. Изучение нормативно-правовых, стратегических и программных документов, регулирующих развитие туризма на региональном уровне. Изучение нормативно-правовой базы развития туризма. Анализ условий развития туризма в Калининградской области. Основные цели, задачи, индикаторы государственной программы Калининградской области «Туризм». Реализация на территории Калининградской области мероприятий федеральной целевой программы «Развитие внутреннего и въездного туризма в Российской Федерации».

Тема 4. Организация и технология работы туристских фирм, специализирующихся на внутреннем туризме

Классификация туров. Разработка, порядок формирования и реализации туров. Технология обслуживания туристов. Правила продажи туристского продукта потребителю. Выполнение паспортно-визовых формальностей для туристов. Особенности организации внутреннего туризма на территории Калининградской области. Анализ работы туристических фирм, специализирующихся на внутреннем туризме. Анализ региональных туристских продуктов, предлагаемых туристическими фирмами для внутренних туристов.

Тема 5. Технологии организации культурно-познавательного туризма

Определение и основные понятия. Классификация объектов культурного наследия. Нормативно-правовая база развития культурно-познавательного туризма в Российской Федерации. Рассмотрение технологии организации культурно-познавательного туризма: целевой блок; содержательно-технический блок (историко-культурное наследие региона, инфраструктура); организационно-технический блок (работа по организации), результативный блок (анализ результатов проектной деятельности). Включение объектов культурного наследия в экскурсионные программы.

Тема 6. Технологии организации лечебно-оздоровительного туризма

Определение и основные понятия. Классификация объектов лечебно-оздоровительного туризма. Условия и факторы развития лечебно-оздоровительного туризма. Особенности организации лечебно-оздоровительного, медицинского и рекреационного туризма в Калининградской области. Нормативно-правовая база развития лечебно-оздоровительного туризма в Российской Федерации. Рассмотрение технологии организации лечебно-оздоровительного туризма. Международный опыт развития лечебно-оздоровительного туризма.

Тема 7. Технологии организации сельского туризма

Определения и основные понятия. Классификация сельских гостевых домов, сельских усадеб как предприятий размещения. Особенности сельского туризма в Калининградской

области. Нормативно-правовая база развития сельского туризма в Российской Федерации. Организация экскурсий в сельскую местность. Рассмотрение технологии организации сельского туризма. Международный опыт развития сельского туризма.

Тема 8. Технологии организации экологического туризма

Определения и основные понятия. Классификация объектов экологического туризма. ООПТ – как основной объект экологического туризма. Нормативно-правовая база развития экологического туризма в Российской Федерации. Рассмотрение технологии организации экологического туризма. Международный опыт развития экологического туризма. Особенности развития экологического туризма в Калининградской области.

Тема 9. Технологии организации событийного туризма

Определения и основные понятия. Классификация событийных мероприятий. Нормативно-правовая база развития событийного туризма в Российской Федерации. Рассмотрение технологии организации событийного туризма. Международный опыт развития событийного туризма. Оценка влияния событийного туризма на социально-экономическое развитие регионов (на примере проведения в Калининградской области отборочных матчей Чемпионата мира по футболу в 2018 году). Формирование календаря событий.

Тема 10. Технологии организации делового туризма

Определения и основные понятия. Классификация объектов инфраструктуры делового туризма. Проведение форумов, конференций для обеспечения круглогодичной занятости гостиниц, функционирования курортных и туристических зон. Рассмотрение технологии организации делового туризма. Типология делового туризма. Доля делового туризма в структуре внутреннего туризма регионов (на примере Калининградской области).

3. ПЕРЕЧЕНЬ УЧЕБНО-МЕТОДИЧЕСКОГО ОБЕСПЕЧЕНИЯ ДЛЯ САМОСТОЯТЕЛЬНОЙ РАБОТЫ ОБУЧАЮЩИХСЯ ПО ДИСЦИПЛИНЕ (МОДУЛЮ)

Темы для самостоятельного изучения

Дисциплина «Технологии внутреннего туризма» предусматривает самостоятельную работу бакалавров. В структуре самостоятельной работы предусмотрены написание рефератов, участие в работе ежегодной студенческой конференции «Туристско-рекреационный потенциал и особенности развития туризма и сервиса», конспектирование и реферирование первоисточников, а также подготовка эссе и презентаций по темам курса.

Самостоятельная работа является неотъемлемой частью изучения дисциплины, служит для более глубокого и детального осмысления предмета, освоения большего количества материала по изучаемым вопросам.

С этой целью слушателям программы рекомендуется самостоятельное изучение литературы, в качестве закрепления полученных знаний следует ответить на нижеперечисленные вопросы.

Наименование темы	Тематика самостоятельных работ
Тема 1. Содержание курса. Основные понятия и определения.	Определение места внутреннего туризма в системе организации туристских потоков. Классификация внутреннего туризма. Состав предприятий индустрии туризма Калининградской.
Тема 2. Развитие внутреннего туризма в Российской Федерации	Приоритетные направления развития туризма в РФ. Нормативно-правовая база развития внутреннего туризма в Российской Федерации. Сравнение Стратегии развития туризма в Российской Федерации на период до 2020 года и Стратегии развития туризма в Российской Федерации на период до 2035 года. Анализ реализации проектов ОЭЗ ТРТ и туристских кластеров на территории Российской Федерации. Картографическая работа с реализованными туристскими проектами по развитию внутреннего туризма на национальном и региональном уровнях.
Тема 3. Развитие внутреннего туризма в Калининградской области	Анализ условий, факторов развития туризма в Калининградской области. Программные и непрограммные инструменты развития внутреннего туризма в Калининградской области.
Тема 4. Организация и технология работы туристских фирм, специализирующихся на внутреннем туризме.	Основные направления деятельности предприятий индустрии туризма Калининградской области. Организация и технология работы туристских фирм, специализирующихся на внутреннем туризме.
Тема 5. Технологии организации культурно-познавательного туризма	Классификация объектов культурного наследия. Нормативно-правовая база развития культурно-познавательного туризма в Российской Федерации.

Тема 6. Технологии организации лечебно-оздоровительного туризма	Классификация объектов лечебно-оздоровительного туризма. Анализ развития лечебно-оздоровительного туризма в Калининградской области. Классификация объектов лечебно-оздоровительного туризма. Нормативно-правовая база развития лечебно-оздоровительного туризма в Российской Федерации.
Тема 7. Технологии организации сельского туризма	Классификация объектов сельского туризма. Анализ развития сельского туризма в Калининградской области. Нормативно-правовая база развития сельского туризма в Российской Федерации.
Тема 8. Технологии организации экологического туризма	Классификация объектов экологического туризма. Анализ развития экологического туризма в Калининградской области. Нормативно-правовая база развития экологического туризма в Российской Федерации.
Тема 9. Технологии организации событийного туризма	Классификация мероприятий событийного туризма. Анализ развития событийного туризма в Калининградской области, календарь событий. Включение событийных мероприятий в региональный туристский продукт.
Тема 10. Технологии организации делового туризма	Классификация объектов инфраструктуры делового туризма. Доля делового туризма в структуре внутреннего туризма регионов (на примере Калининградской области). Проведение форумов, конференций для обеспечения круглогодичной занятости гостиниц, функционирования курортных и туристических зон. Рассмотрение технологии организации делового туризма. Типология делового туризма.

Задание по самостоятельной работе оценивается по 4 критериям:

- 1) правильность и полнота содержания (в т. ч. наличие существенных характеристик объекта исследования и выводов, корректность формулировок);
- 2) фактологическая точность;
- 3) аргументированность
- 4) корректность оформления презентации.

По каждому критерию обучающийся может набрать максимально 1 балл, дополнительный балл обучающийся получает за умение работать с аудиторией (ораторское искусство). Таким образом, максимальная сумма баллов за презентацию по выбранной теме самостоятельной работы 5.

Критерии оценивания презентации по выбранной теме самостоятельной работы

№	Критерий	1 балл	0,75 балла	0,5 балла	0,25 балла	0 баллов
1	Правильность и полнота содержания (в т.ч.	ответ правильный, полный, представлены все существенные	ответ правильный, в целом полный, но не представлена 1	ответ в целом правильный и полный, но не представлены 2 существенные	ответ в целом правильный, но неполный, не представлены	ответ неправильный и/или неполный, представлены

	наличие сущностных характеристик объекта исследования и выводов, корректность формулировок)	характеристики объекта исследования и формулировки корректны или есть незначительная погрешность в 1 формулировке	сущностная характеристика объекта исследования, и/или есть незначительные погрешности в 2 формулировках характеристики и/или выводов	характеристики объекта исследования, и/или есть 1 некорректная, двусмысленная, расплывчатая формулировка в характеристике и/или выводах	3 сущностные характеристики и объекта исследования при наличии общих и/или второстепенных, и/или есть 2 некорректные, двусмысленные, расплывчатые формулировки и в характеристике и/или выводах	общие или второстепенные характеристики и, не позволяющие отличить объект исследования от других объектов, и/или есть 3 (и более) некорректные, двусмысленные, расплывчатые формулировки и в характеристике и/или выводах, и/или выводы отсутствуют
2	Фактологическая точность	фактических неточностей и ошибок нет или допущена 1 незначительная фактическая неточность	фактических ошибок нет или допущена 1 фактическая неточность	допущены 2 фактические неточности и/или 1 негрубая фактическая ошибка	допущены 3 фактические неточности и/или 1 грубая фактическая ошибка и/или 2 негрубые фактические ошибки и/или количество фактического материала недостаточно	допущены 4 фактические неточности и/или 2 грубые фактические ошибки и/или 3 негрубые фактические ошибки и/или фактический материал не представлен
3	Аргументированность	все утверждения обоснованы, ошибок нет	ответ обоснован, но допущена 1 незначительная погрешность в обосновании	ответ в целом обоснован, но допущены 2 погрешности или 1 негрубая ошибка в обосновании	ответ не обоснован или в целом обоснован, но допущены 3 погрешности и/или 2 негрубые ошибки и/или 1 грубая ошибка в	ответ не обоснован или представлено псевдообоснование, в котором допущены 4 погрешности и/или 3 негрубые ошибки и/или

					обосновании	2 грубые ошибки
4	Корректность оформления презентации	презентация раскрывает суть исследования, облегчает понимание фактического материала, учитывает все особенности восприятия визуальной информации (цветовые, шрифтовые, композиционные)	презентация раскрывает суть исследования, облегчает понимание фактического материала, но есть незначительные погрешности в цветовом и/или шрифтовом и/или композиционном оформлении	презентация в целом раскрывает суть исследования, но недочёты в цветовом и/или шрифтовом и/или композиционном оформлении затрудняют восприятие фактического материала	презентация в целом раскрывает суть исследования, но грубые недочёты в цветовом и/или шрифтовом и/или композиционном оформлении затрудняют восприятие фактического материала	презентация отсутствует или в целом не раскрывает суть исследования, грубые недочёты в цветовом и/или шрифтовом и/или композиционном оформлении препятствуют пониманию фактического материала
Максимальный балл - 4						

4. ФОНД ОЦЕНОЧНЫХ СРЕДСТВ ДЛЯ ПРОВЕДЕНИЯ ПРОМЕЖУТОЧНОЙ АТТЕСТАЦИИ ОБУЧАЮЩИХСЯ ПО ДИСЦИПЛИНЕ (МОДУЛЮ)

Перечень компетенций с указанием этапов их формирования в процессе освоения образовательной программы

Основными этапами формирования указанных компетенций является последовательное изучение студентами содержательно связанных между собой разделов (тем) учебных занятий на лекциях, на занятиях семинарского типа (практических занятиях) и во время самостоятельной работы. Результаты текущего контроля студентов на различных этапах формирования компетенций показывает уровень освоения компетенций студентами

Код компетенции	Содержание компетенций
ОПК-3	Способен обеспечивать требуемое качество процессов оказания услуг в избранной сфере профессиональной деятельности
ПКС-4	Способен организовать процесс обслуживания потребителей на основе нормативно-правовых актов, с учетом запросов потребителей и применением клиент ориентированных технологий

**Паспорт фонда оценочных средств
по дисциплине «Технологии внутреннего туризма»**

Контролируемые модули, разделы (темы) дисциплины	Индекс контролируемой компетенции (или её части)	Оценочные средства по этапам формирования компетенций (контроль по дисциплине)			Способ контроля
		Текущий	рубежный	итоговый контроль	
Тема 1. Содержание курса. Основные понятия и определения.	ОПК-3, ПКС-4	Опрос Тестирование Дискуссия	Дискуссия	Презентация	Устно
Тема 2. Развитие внутреннего туризма в Российской Федерации	ОПК-3, ПКС-4	Опрос Дискуссия	Дискуссия	Презентация	Письменно Устно
Тема 3. Развитие внутреннего туризма в Калининградской области	ОПК-3, ПКС-4	Дискуссия	Дискуссия	Презентация	устно
Тема 4. Организация и технология работы туристских фирм, специализирующихся на внутреннем туризме.	ПКС-4	Дискуссия Опрос	Дискуссия	Опрос	Устно
Тема 5. Технологии организации культурно-познавательного туризма	ОПК-3, ПКС-4	Дискуссия	Дискуссия	Презентация	Устно
Тема 6. Технологии организации лечебно-оздоровительного туризма	ОПК-3, ПКС-4	Дискуссия	Дискуссия	Презентация	Устно
Тема 7. Технологии организации сельского туризма	ОПК-3, ПКС-4	Дискуссия	Дискуссия	Презентация	Устно
Тема 8. Технологии организации экологического туризма	ОПК-3, ПКС-4	Дискуссия	Дискуссия	Презентация	Устно
Тема 9. Технологии организации событийного туризма	ОПК-3, ПКС-4	Дискуссия	Дискуссия	Презентация	Устно
Тема 10. Технологии организации делового туризма	ОПК-3, ПКС-4	Дискуссия	Дискуссия	Презентация	Устно

Этапы формирования компетенций в процессе освоения дисциплины

Формирование компетенций (ОПК-3, ПКС-4) происходит в три этапа:

ОПК-3 Способен обеспечивать требуемое качество процессов оказания услуг в избранной сфере профессиональной деятельности

ПКС-4 Способен организовать процесс обслуживания потребителей на основе нормативно-правовых актов, с учетом запросов потребителей и применением клиент ориентированных технологий

Наименование этапов формирования компетенций	Содержание этапов	Перечень компетенций
Когнитивный этап	Ознакомление с теоретическими положениями учебной дисциплины: структура и состав индустрии туризма, технологическая структура турпродукта; особенности технологии внутреннего туризма; особенности взаимоотношений между предприятиями при формировании туристского продукта; изучение стратегических и нормативно-правовых документов.	ОПК-3 Способен обеспечивать требуемое качество процессов оказания услуг в избранной сфере профессиональной деятельности ПКС-4 Способен организовать процесс обслуживания потребителей на основе нормативно-правовых актов, с учетом запросов потребителей и применением клиент ориентированных технологий
Прикладной этап	Формирование представлений и умений, связанных с составлением технологической карты предоставления услуг туристскими предприятиями; определение туристского потенциала территории и формирование региональных туристских продуктов различных видов туризма.	
Демонстрационный этап	Формирование умений, связанных с представлением новых туристских продуктов, видов туризма на внутреннем туристском рынке. Формирование умений, связанных с представлением перспектив развития внутреннего туризма с учетом существующих программ развития данной сферы.	

Описание показателей и критериев оценивания компетенций на различных этапах их формирования, описание шкал оценивания

Текущий и промежуточный контроль знаний, умений и владений обучаемых проводится на практических занятиях в форме опроса студентов в соответствии с темами практических занятий.

Критерий	1 балл	0,5 балла	0 баллов
Полнота и	полно и содержательно	недостаточно полно и	неполно и

содержательность		содержательно	бессодержательно
Аргументированность	аргументы достаточны	аргументы не достаточны	аргументы отсутствуют или не являются аргументами
Логичность и последовательность	логично и последовательно	1 – 2 логические ошибки	3 и более логических ошибок
Фактологическая точность	фактических ошибок нет	1 – 2 фактические ошибки	3 и более фактических ошибок
Корректность выводов и формулировок	корректны	недостаточно корректны	отсутствуют или некорректны

Промежуточная аттестация проводится по тестам и предусматривает четыре градации оценок: «зачтено», «незачтено». Ниже приводится описание критериев оценки по данным градациям:

Критерии определения сформированности компетенций на итоговой аттестации по дисциплине

Название (содержание) формируемой компетенции	Характеристика уровня сформированности компетенции		
	Пороговый (низкий) уровень	Продвинутый уровень	Высокий уровень
ПКС-4 Способен организовать процесс обслуживания потребителей на основе нормативно-правовых актов, с учетом запросов потребителей и применением клиент ориентированных технологий	- определяет цели и задачи государственного развития туризма - выявляет и фиксирует условия, необходимые для развития внутреннего туризма (по видам туризма)	- решает на практике конкретные задачи развития внутреннего туризма (по видам туризма)	- владеет навыком критического видения условий развития внутреннего туризма; - разрабатывает программу мероприятий, направленную на совершенствования условий развития внутреннего туризма (по видам туризма)
ОПК-3 Способен обеспечивать требуемое качество процессов оказания услуг в избранной сфере	- владеет теоретическими знаниями технологии формирования	- решает на практике конкретные задачи формирования и продвижения	- определяет перспективы развития внутреннего туризма; - разрабатывает инновационные

профессиональной деятельности	туристского продукта (по видам туризма)	туристского продукта.	программы (туристские продукты) внутреннего туризма.
-------------------------------	---	-----------------------	--

Фонд оценочных средств для проведения промежуточной аттестации обучающихся по дисциплине.

Тестовые задания для самоконтроля

Целью тестирования является закрепление, углубление и систематизация знаний студентов, полученных на лекциях и в процессе самостоятельной работы; проведение тестирования позволяет ускорить контроль за усвоением знаний и объективизировать процедуру оценки знаний студента.

Пример тестовых заданий

Вопрос 1.

Осуществление туроператорской деятельности на территории РФ допускается юридическим лицом при наличии у него:

- a) договора страхования гражданской ответственности за неисполнение договора о реализации туристического продукта и банковской гарантии исполнения обязательств по договору;
- b) договора страхования гражданской ответственности за неисполнение договора о реализации туристического продукта или банковской гарантии исполнения обязательств по договору;
- c) договора страхования гражданской ответственности за неисполнение договора о реализации туристического продукта и лицензии на осуществление туроператорской деятельности.

Вопрос 2.

Турист имеет следующие права, за исключением одного пункта...

- a) на информацию о путешествии;
- b) на свободу передвижения и доступ к туристским услугам;
- c) на беспрепятственное и полное удовлетворение своих потребностей;
- d) на личную безопасность, сохранность имущества и медицинскую помощь;
- e) возмещение убытков и компенсацию морального вреда;
- f) содействие органов власти места временного путешествия и доступ к средствам связи.

Вопрос 3.

Турист обязан соблюдать следующие правила за исключением:

- a) соблюдать законодательство страны (места) временного пребывания;
- b) соблюдать обычаи, традиции и религиозные верования в стране (месте) пребывания;
- c) принимать участие в политической жизни страны (места) пребывания;
- d) сохранять окружающую природную среду, бережно относиться к памятникам природы, истории и культуры;
- e) соблюдать правила въезда, пребывания и выезда из страны (места) временного пребывания.

Вопрос 4.

Допускается ли в рекламе туристского продукта указание на то, что объект рекламирования одобряется органами государственной власти:

- a) да, при наличии на это согласия органа власти;
- b) нет;
- c) да, при наличии соответствующих документов (сертификатов).

Вопрос 5.

Реестр туристских ресурсов Калининградской области не устанавливает:

- a) классификацию и оценку туристских ресурсов;
- b) порядок использования и доступа туристов к туристским ресурсам с учетом предельно допустимых нагрузок;
- c) режим охраны туристских ресурсов;
- d) основные направления использования туристских ресурсов.

Вопрос 6. Временные выезды (путешествия) граждан РФ, иностранных граждан и лиц без гражданства с постоянного места жительства в оздоровительных, познавательных, профессионально – деловых, спортивных, религиозных и иных целях без занятия оплачиваемой деятельностью в стране (месте) временного пребывания называется:

- a. туристской деятельностью;
- б. путешествием;
- в. полонничеством;
- г. туризмом;
- д. отпуском;
- е. отдыхом.

Критерии оценивания знаний

Баллы (рейтинговая оценка)	Оценка
Не менее 85% от максимальной суммы баллов	Зачтено
Менее 50% суммы баллов от максимально возможной	Не зачтено

Пример творческих заданий

В качестве проверочных заданий обучающиеся готовят презентации в соответствии с темами дисциплины «Технологии внутреннего туризма». Во время практических занятий проводится защита выполненных работ.

1. Подготовка презентаций по темам:

- География культурно-познавательного туризма в Российской Федерации.
- Разработка туристского продукта по Российской Федерации в соответствии с технологией организации культурно-познавательного туризма: целевой блок; содержательно-технический блок; организационно-технический блок (работа по организации), результативный блок (анализ результатов проектной деятельности).
- География лечебно-оздоровительного туризма в Российской Федерации.
- Разработка лечебно-оздоровительного в соответствии с технологией организации лечебно-оздоровительного туризма: целевой блок; содержательно-технический блок;

организационно-технический блок (работа по организации), результативный блок (анализ результатов проектной деятельности).

Пример тренингов

Тренинг «Перспективные направления развития внутреннего туризма в Российской Федерации». Аудитория делится на группы и работает с учетом изученного материала определяет перспективные направления развития туризма в Российской Федерации и разрабатывает предложения по совершенствованию методов развития выбранных перспективных видов туризма. Тренинг направлен на освоение изученного материала, его анализ и выработку навыков системного и мышления и критического видения ситуации.

	Перспективный вид туризма	Меры поддержки, мероприятия, направленные на развитие туризма

Промежуточный текущий контроль

В качестве проверочных заданий обучающиеся готовят презентации в соответствии с темами дисциплины «Технологии внутреннего туризма». Во время практических занятий проводится защита выполненных работ.

№ п/п	Наименование темы	Вопросы
1.	Тема 1. Содержание курса. Основные понятия и определения.	1. Понятие «внутренний туризм». Общая характеристика. Виды внутреннего туризма. 2. Место внутреннего туризма в структуре в системе организации туристских потоков. 3. Факторы и условия развития внутреннего туризма. 4. Маркетинг и конкурентоспособность внутреннего туризма. 4. Права и обязанности туриста, путешествующего внутри своей страны.
2.	Тема 2. Развитие внутреннего туризма в Российской Федерации	1. Периоды развития внутреннего туризма в Российской Федерации 2. Применение подхода комплексобразования и кластерного подхода к развитию туристской деятельности в Российской Федерации. 3. Инструменты развития внутреннего туризма в Российской Федерации. 4. Нормативно-правовая база развития внутреннего туризма в Российской Федерации.
3.	Тема 3. Развитие	1. Характеристика развития внутреннего туризма

	внутреннего туризма в Калининградской области	Калининградской области. 2. Применение кластерного подхода к развитию туристской деятельности в Калининградской области. 3. Программные и непрограммные инструменты развития внутреннего туризма в Калининградской области. 4. Особенности развития и организации внутреннего туризма на территории Калининградской области.
4.	Тема 4. Организация и технология работы туристских фирм, специализирующихся на внутреннем туризме.	1. Процесс планирования деятельности туристской фирмы, предпринимательские риски. 2. Характеристика туристского продукта. 3. Взаимодействие с туристской фирмой с другими участниками туристского процесса для формирования туристского продукта. 4. Продвижение и реализация туристского продукта.
5.	Тема 5. Технологии организации культурно-познавательного туризма	1. Технологии культурно-познавательного и экскурсионного туризма. 2. Взаимодействие организаций при организации культурно-познавательного туризма. 3. Классификация объектов культурного наследия.
6.	Тема 6. Технологии организации лечебно-оздоровительного туризма	1. Условия и факторы развития лечебно-оздоровительного туризма. 2. Нормативно-правовая база развития лечебно-оздоровительного туризма в Российской Федерации. 3. Классификация объектов лечебно-оздоровительного туризма. 4. Анализ развития лечебно-оздоровительного туризма в Калининградской области.
7.	Тема 7. Технологии организации сельского туризма	1. Условия и факторы развития сельского туризма. 2. Классификация объектов сельского туризма. 3. Нормативно-правовая база развития сельского туризма в Российской Федерации. 4. Анализ развития сельского туризма в Калининградской области. 5. Классификация объектов сельского туризма. 6. Международный опыт развития сельского туризма.
8.	Тема 8. Технологии организации экологического туризма	1. Условия и факторы развития экологического туризма. 2. Классификация объектов экологического туризма. 3. Нормативно-правовая база развития экологического туризма в Российской Федерации. 4. Анализ развития экологического туризма в Калининградской области. 5. Международный опыт развития экологического туризма.
9.	Тема 9. Технологии организации событийного туризма	1. Классификация мероприятий событийного туризма. 2. Анализ развития событийного туризма в Калининградской области, календарь событий. 3. Влияние событийных мероприятий на развитие регионального туризма.
10.	Тема 10. Технологии организации	1. Условия и факторы развития делового туризма. 2. Классификация объектов инфраструктуры делового туризма.

делового туризма	3. Типология делового туризма. 4. Доля делового туризма в структуре внутреннего туризма регионов (на примере Калининградской области). 5. Технология организации делового туризма.
------------------	--

Вопросы для промежуточного контроля

1. Понятие внутренний туризм.
2. Классификация внутреннего туризма.
3. Место внутреннего туризма в структуре в системе организации туристских потоков.
4. Характеристика внутреннего туризма.
5. Факторы и условия развития внутреннего туризма.
6. Состав предприятий индустрии туризма.
7. Механизм взаимодействия туристских фирм, с предприятиями, предоставляющими туристские услуги.
8. Периоды развития внутреннего туризма в Российской Федерации
9. Инструменты развития внутреннего туризма в Российской Федерации.
10. Нормативно-правовая база развития внутреннего туризма в Российской Федерации.
11. Развитие внутреннего туризма в Калининградской области.
12. Программные и непрограммные инструменты развития внутреннего туризма в Калининградской области.
13. Особенности развития и организации внутреннего туризма на территории Калининградской области.
14. Технологии организации культурно-познавательного туризма.
15. Технологии организации лечебно-оздоровительного туризма.
16. Технологии организации сельского туризма.
17. Технологии организации экологического туризма.
18. Технологии организации событийного туризма.
19. Технологии организации делового туризма.

Шкала оценивания компетенций

1-й этап

Оценка «неудовлетворительно» или отсутствие сформированности компетенции	Оценка «удовлетворительно» или низкой уровень освоения компетенции	Оценка «хорошо» или повышенный уровень освоения компетенции	Оценка «отлично» или высокий уровень освоения компетенции
Допущены существенные ошибки в знании теоретического материала, в оперировании понятиями. Сформированность знаний, умений, навыков не показана. Существенные пробелы в	Обучаемый проявляет определенную самостоятельность в применении знаний, умений и навыков к решению учебных заданий. Демонстрирует знание основной литературы,	Студент демонстрирует самостоятельное применение знаний, умений и навыков при выполнении заданий. Демонстрирует	Обучаемый способен к полной самостоятельности в выборе способа решения заданий в рамках учебной дисциплины. Демонстрирует знание основной и

знаниях основного учебно-программного материала, принципиальные ошибки в выполнении предусмотренных программой заданий.	основного учебно-программного материала, владение базовым категориальным аппаратом. Выполнено не менее 50% предусмотренных программой заданий.	знание основной и частично дополнительной литературы, основных подходов. Выполнено 70% - 85% предусмотренных программой заданий.	дополнительной литературы, основных подходов. Выполнено более 85% предусмотренных программой заданий.
---	--	--	---

2-й этап

Оценка «неудовлетворительно» (незачтено) или отсутствие сформированности компетенции	Оценка «удовлетворительно» (зачтено) или низкой уровень освоения компетенции	Оценка «хорошо» (зачтено) или повышенный уровень освоения компетенции	Оценка «отлично» (зачтено) или высокий уровень освоения компетенции
У студента не сформированы все компетенции или не сформирована одна компетенция	Сформировано не менее 50% знаний, умений и навыков по дисциплине на пороговом (низком) уровне	Обучающийся должен продемонстрировать наличие не менее 75% сформированных знаний, умений и навыков, из которых не менее 1/3 оценены отметкой «хорошо».	Оценка может быть выставлена при наличии сформированных компетенций у обучаемого, выполнены требования к получению оценки «хорошо» и освоены на «отлично» не менее 50% знаний, умений и навыков по дисциплине

Итоговый контроль по дисциплине

Итоговой формой контроля является зачет. По итогам зачета выставляется оценка по шкале порядка: «зачтено», «не зачтено». Зачет по дисциплине служит для оценки работы студента в течение семестра и призван выявить уровень, прочность и систематичность полученных им теоретических и практических знаний, приобретения навыков самостоятельной работы, развития творческого мышления, умение синтезировать полученные знания и применять их в решении практических задач. Зачет может выставляться по результатам аттестации всех блоков модуля или по вопросам для зачета. Форма проведения зачета должна быть доведена до студентов.

Вопросы предполагают контроль общих методических знаний и умений, способность студентов проиллюстрировать их примерами, индивидуальными материалами, составленными студентами в течение курса. Каждый студент имеет право воспользоваться лекционными материалами и методическими разработками.

Проверяемые компетенции:

Код компетенции	Содержание компетенций
ОПК-3	Способен обеспечивать требуемое качество процессов оказания услуг в избранной сфере профессиональной деятельности
ПКС-4	Способен организовать процесс обслуживания потребителей на основе нормативно-правовых актов, с учетом запросов потребителей и применением клиент ориентированных технологий

Вопросы к зачету:

1. Понятие внутренний туризм. Место внутреннего туризма в структуре в системе организации туристских потоков.
2. Классификация внутреннего туризма.
3. Факторы и условия развития внутреннего туризма.
4. Основные инструменты развития внутреннего туризма в Российской Федерации.
5. Состав предприятий индустрии туризма.
6. Характеристика туристского продукта.
7. Маркетинг и конкурентоспособность внутреннего туризма.
8. Классификация видов внутреннего туризма.
9. Этапы развития внутреннего туризма в Российской Федерации (краткая характеристика).
10. Создание ОЭЗ ТРТ как инструмент развития внутреннего туризма.
11. Создание туристских кластеров как инструмент развития внутреннего туризма.
12. Сравнение целей и задач формирования туристских кластеров и ОЭЗ ТРТ в Российской Федерации.
13. Технология формирования туров.
14. Технология обслуживания туристов на предприятиях питания в рамках предоставления туристических услуг.
15. Правила продажи туристского продукта потребителю.
16. Классификация предприятий, предоставляющих услуги по размещению.
17. Классификация и требования к предприятиям питания в туризме.
18. Технологическая схема организации питания туристов.
19. Классификация транспортных предприятий (авиа, ж/д, автобусы). Их роль в организации туристского продукта.
20. Классификация экскурсий.
21. Региональная специфика в организации экскурсионных маршрутов.
22. Технология подготовки и проведения экскурсий.

23. Роль экскурсовода, руководителя группы.
24. Технология организации культурно-познавательного тура.
25. География культурно-познавательного туризма в Российской Федерации.
26. Технология организации лечебно-оздоровительного тура.
27. География лечебно-оздоровительного туризма в Российской Федерации.
28. Технология организации событийного туризма.
29. Технология организации сельского туризма.
30. Технология организации экологического туризма.
31. Технология организации детского туризма.
32. Лимитирующие факторы развития внутреннего туризма в Российской Федерации.

Критерии определения сформированности компетенций
на итоговой аттестации по дисциплине

Уровни сформированности компетенций	пороговый	достаточный	повышенный
Критерии	Компетенция сформирована. Демонстрируется недостаточный уровень самостоятельности практического навыка	Компетенция сформирована. Демонстрируется достаточный уровень самостоятельности устойчивого практического навыка	Компетенция сформирована. Демонстрируется высокий уровень самостоятельности, высокая адаптивность практического навыка

Критерии оценивания ответа студента

№	Критерий	Содержание ответа	Балл
1	Правильность содержания, корректность формулировок	ответ правильный, все формулировки корректны или есть незначительные погрешности в 1 - 2 формулировках	2
		ответ в целом правильный, но есть погрешности в 3 формулировках и/или есть 1 - 2 некорректные, двусмысленные, расплывчатые формулировки	1
		ответ в целом правильный, но есть погрешности в 4 и более формулировках и/или есть некорректные, двусмысленные, расплывчатые формулировки – 3 и более; или ответ неправильный	0
2	Полнота содержания, наличие существенных	ответ полный, представлены все существенные характеристики	1
		ответ в целом полный, но не представлены 1 - 2 существенные характеристики при наличии общих и/или	0,5

	характеристик описываемого явления	второстепенных	
		ответ в целом неполный, не представлены 3 существенные характеристики при наличии общих и/или второстепенных; или ответ неполный, представлены общие и/или второстепенные характеристики, не позволяющие отличить одно явление от другого	0
3	Фактологическая точность	фактических неточностей и ошибок нет или допущена 1 фактическая неточность	1
		допущены 2 фактические неточности и/или 1 – 2 негрубые фактические ошибки и/или кол-во фактического мат-ла недостаточно для оценивания ответа	0,5
		допущены 3 фактические неточности и/или 1 грубая фактическая ошибка и/или 3 негрубые фактические ошибки и/или фактический материал не представлен	0
4	Аргументированность	все утверждения обоснованы, ошибок нет или допущена 1 незначительная погрешность в обосновании	1
		ответ в целом обоснован, но допущены 2 погрешности и/или 1 – 2 негрубые ошибки в обосновании	0,5
		ответ в целом обоснован, но допущены 3 погрешности и/или 3 негрубые ошибки и/или 1 грубая ошибка в обосновании; или ответ не обоснован	0
Максимальный балл за ответ			5

Шкала оценивания сформированности компетенций

«зачтено» выставляется студенту, который освоил основные этапы формирования компетенций, уровень сформированности должен быть не ниже среднего.

«незачтено» выставляется студенту, который не освоил все этапы формирования компетенций, уровень сформированности низкий.

Итого баллов	5 – 4,75	4,5 - 4	3,75 – 3	2,75 - 0
Соответствует оценке	зачтено	зачтено	зачтено	незачтено

Методические материалы, определяющие процедуры оценивания знаний, умений, навыков и (или) опыта деятельности, характеризующих этапы формирования компетенций.

Оценка знаний, умений, навыков, характеризующая этапы формирования компетенций по дисциплине «Технологии внутреннего туризма» проводится в форме текущей, рубежной и итоговой аттестации.

Контроль текущей успеваемости обучающихся – текущая аттестация – проводится в ходе семестра с целью определения уровня усвоения обучающимися знаний; формирования у них умений и навыков; своевременного выявления преподавателем недостатков в подготовке

студентов и принятия необходимых мер по ее корректировке; совершенствованию методики обучения; организации учебной работы и оказания обучающимся индивидуальной помощи.

К контролю текущей успеваемости относятся проверка знаний, умений и навыков обучающихся:

- на занятиях (опрос, тестирование, решение задач);
- по результатам проверки качества конспектов лекций и выполнения домашних заданий;
- по результатам отчета обучающихся в ходе индивидуальной консультации преподавателя, проводимой в часы самоподготовки, по имеющимся задолженностям.

Контроль за выполнением студентами каждого вида работ может осуществляться поэтапно и служит основанием для предварительной и рубежной аттестации по дисциплине.

Рубежная аттестация обучающихся проводится преподавателем в целях подведения промежуточных итогов текущей успеваемости студентов, анализа состояния учебной работы, выявления неуспевающих, ликвидации задолженностей.

К рубежному контролю относятся проверка знаний, умений и навыков обучающихся:

- по результатам проведения рубежного контроля уровня усвоения знаний (с помощью устного опроса);

Итоговая форма контроля - зачет. Форма проведения зачета: устный – по билетам. Каждая форма контроля по дисциплине включает в себя теоретические вопросы, позволяющие оценить уровень освоения студентами знаний и практическое задание (задачу), выявляющую степень сформированности умений и навыков.

Процедура оценивания компетенций обучающихся основана на следующих стандартах:

1. Периодичность проведения оценки (на каждом занятии).
2. Многоступенчатость: оценка (как преподавателем, так и студентами группы) и самооценка обучающегося, обсуждение результатов и комплекса мер по устранению недостатков.
3. Единство используемой технологии для всех обучающихся, выполнение условий сопоставимости результатов оценивания.
4. Соблюдение последовательности проведения оценки: предусмотрено, что развитие компетенций идет по возрастанию их уровней сложности, а оценочные средства на каждом этапе учитывают это возрастание.

Краткая характеристика процедуры реализации текущего и итогового контроля по дисциплине для оценки компетенций обучающихся представлена в таблице:

№ п/п	Наименование оценочного средства	Краткая характеристика процедуры оценивания компетенций	Представление оценочного средства в фонде
1	Реферат (доклад)	<p>Продукт самостоятельной работы обучающегося, представляющий собой краткое изложение в письменном виде полученных результатов теоретического анализа определенной научной (учебно-исследовательской) темы, где автор раскрывает суть исследуемой проблемы, приводит различные точки зрения, а также собственные взгляды на нее.</p> <p>Доклад - продукт самостоятельной работы обучающегося, представляющий собой публичное выступление по представлению полученных результатов решения определенной учебно-исследовательской или научной темы.</p> <p>Тематика рефератов (докладов) выдается на занятии, выбор темы осуществляется студентом самостоятельно. Подготовка осуществляется во внеаудиторное время. Результаты озвучиваются на семинарском занятии, регламент – 7 мин. на выступление. В оценивании результатов наравне с преподавателем принимают участие студенты группы.</p>	Темы рефератов (докладов)
2	Тренинг, проблемная задача, кейс, деловая игра, ролевая игра	Совместная деятельность группы обучающихся и преподавателя под управлением преподавателя с целью решения учебных и профессионально-ориентированных задач путем игрового моделирования реальной проблемной ситуации. Позволяет оценивать умение анализировать и решать типичные профессиональные задачи.	Тема(проблема), концепция, ожидаемый результат по игре
3	Контрольная работа	Средство проверки умений применять полученные знания для решения задач определенного типа по теме или разделу	Комплект контрольных заданий по вариантам
4	Обсуждение на «круглом столе», дискуссии, полемика, диспут,	Осуществляется по итогам каждого выступления. Оценочные средства, позволяющие включить обучающихся в процесс обсуждения представленной темы, спорного вопроса, проблемы и оценить их	Перечень вопросов для обсуждения, дискуссионных тем для

	дебаты	умение аргументировать собственную точку зрения.	проведения круглого стола, дискуссии, полемики, диспута, дебатов
5	Устный опрос	Устный опрос по основным терминам может проводиться в начале/конце лекционного или семинарского занятия в течение 15-20 мин. Либо устный опрос проводится в течение всего семинарского занятия по заранее выданной тематике. Выбранный преподавателем студент может отвечать с места либо у доски.	Вопросы по темам/разделам дисциплины
6	Тест	Проводится семинарских занятиях. Позволяет оценить уровень знаний студентами теоретического материала по дисциплине. Осуществляется на бумажных или электронных носителях по вариантам. Количество вопросов в каждом варианте определяется преподавателем. Отведенное время на подготовку определяет преподаватель.	Фонд тестовых заданий
7	Зачет	Проводится в заданный срок, согласно графику учебного процесса. При выставлении оценок учитывается уровень приобретенных компетенций студента. Компонент «знать» оценивается теоретическими вопросами по содержанию дисциплины, компоненты «уметь» и «владеть» - практикоориентированными заданиями.	Комплект вопросов к зачету.

5. ПЕРЕЧЕНЬ ОСНОВНОЙ И ДОПОЛНИТЕЛЬНОЙ УЧЕБНОЙ ЛИТЕРАТУРЫ, НЕОБХОДИМОЙ ДЛЯ ОСВОЕНИЯ ДИСЦИПЛИНЫ (МОДУЛЯ)

Основная литература:

Основы туризма [Электронный ресурс] : учеб. для вузов / [Е. Н. Трофимов [и др.]; под науч. ред. Е. Л. Писаревского, 2014. - 1 on-line, 374 с.

Дополнительная литература

1. Капустина О. И. Развитие внутреннего туризма как фактор повышения социально-экономического роста регионов [Текст] : монография / О. И. Капустина, Г. А. Смирнова ; ред. Т. В. Гомелько, 2017. - 1 on-line, 262 с.

2. Чудновский А. Д. Управление потребительскими предпочтениями в сфере отечественного туризма и гостеприимства и основные направления реализации туристского продукта [Электронный ресурс] : учеб. для вузов / А. Д. Чудновский, М. А. Жукова, 2014. - 1 on-line, 290 с.

рекомендуемая литература для самостоятельного изучения

1. Ветитнев А. М. Организация санаторно-курортной деятельности : учеб. для вузов/ А. М. Ветитнев, Я. А. Войнова. -Москва: Федер. агентство по туризму, 2014. -1 r=on-line, 270 с.: ил., табл. Имеются экземпляры в отделах ЭБС Кантиана/ <https://elib.kantiana.ru>.

2. Косолапов, А. Б. География российского внутреннего туризма: учеб. пособие для вузов/ А.Б. Косолапов. - М.: КноРус, 2008. – 270, Имеются экземпляры в отделах: ч.з.№6(2), НА(1)

3. Организация и планирование деятельности предприятий сервиса туризма [Электронный ресурс]: учебное пособие для вузов/Т.А. Казакевич.-2-е изд. - Москва: Институт государственного администрирования, 2019. доступ на <https://biblio-online.ru>. Имеются экземпляры в отделах ЭБС Юрайт

3. Скобельцына, А.С. Технологии и организация экскурсионных услуг [Электронный ресурс]: учеб. для acad. бакалавриата/ [А. С. Скобельцына, А. П. Шарухин].-С.-Петерб. гос. экон. ун-т. -2-е изд., перераб. и доп.. -Москва: Юрайт, 2018. -1 r=on-line, 262 с. Имеются экземпляры в отделах ЭБС Кантиана/ <https://elib.kantiana.ru>.

4. Управление индустрией туризма России в современных условиях. [Текст]: учеб. пособие/ [А. Д. Чудновский, М. А. Жукова]. - М.: КноРус, 2007. - 416 с.

нормативные документы

Гражданский Кодекс РФ;

Федеральный закон Российской Федерации от 07.02.1992 № 2300-1 «О защите прав потребителей»;

Федеральный закон Российской Федерации от 27.04.1993 № 4866-1 «Об обжаловании в суд действий и решений, нарушающих права и свободы граждан»

Федеральный закон от 24.11.1996 № 132-ФЗ «Об основах туристской деятельности в Российской Федерации»;

Федеральный закон от 7 июня 2013 года № 108 «О подготовке и проведении в Российской Федерации Чемпионата мира по футболу FIFA 2018 года, Кубка Конфедераций FIFA 2017 года и внесении изменений в отдельные законодательные акты Российской Федерации, регулирующий отношения, возникающие в связи с подготовкой и проведением в Российской Федерации чемпионата мира по футболу FIFA 2018 года и Кубка конфедераций FIFA 2017 года»;

Федеральный закон от 08.08.2001 №129-ФЗ «О государственной регистрации юридических лиц и индивидуальных предпринимателей»;

Постановление Правительства Российской Федерации от 25 апреля 1997 г. № 490 «Об утверждении правил предоставления гостиничных услуг в Российской Федерации»;

Постановление Правительства Российской Федерации от 15 августа 1997 г. № 1036 «Об утверждении правил оказания услуг общественного питания в Российской Федерации»;

Закон Калининградской области от 16 декабря 1997 № 45 «О туристской деятельности в Калининградской области»;

ГОСТ Р 50690-2000 «Туристские услуги. Общие требования»;

ГОСТ Р 51185-2008 «Средства размещения. Общие требования»;

ГОСТ Р 53423-2009 «Туристские услуги. Гостиницы и другие средства размещения туристов. Термины и определения»;

ГОСТ Р 53522-2009 «Туристские и экскурсионные услуги. Основные положения»;

ГОСТ Р 50644-2009 «Туристские услуги. Требования по обеспечению безопасности туристов»;

ГОСТ Р 50681-2009 «Туристские услуги. Проектирование туристских услуг» - вступил;

ГОСТ Р 53997-2010 «Туристские услуги. Информация для потребителей. Общие требования»;

ГОСТ Р 53998-2010 «Туристские услуги. Услуги туризма для людей с ограниченными физическими возможностями. Общие требования»;

ГОСТ Р 54599-2011 «Услуги средств размещения. Общие требования к услугам санаториев, пансионатов, центров отдыха»;

ГОСТ Р 54604-2011 «Туристские услуги. Экскурсионные услуги. Общие требования»;

ГОСТ Р 54605-2011 «Туристские услуги. Услуги детского и юношеского туризма. Общие требования»;

ГОСТ Р 54606-2011 «Услуги малых средств размещения. Общие требования»;

ГОСТ Р 54600-2011 «Туристские услуги. Услуги турагентств. Общие требования»;

ГОСТ Р 54601-2011 «Туристские услуги. Безопасность активных видов туризма. Общие положения»;

ГОСТ Р 54602-2011 «Туристские услуги. Услуги инструкторов-проводников. Общие требования»;

ГОСТ Р 54603-2011 «Услуги средств размещения. Общие требования к обслуживающему персоналу».

6. ПЕРЕЧЕНЬ РЕСУРСОВ ИНФОРМАЦИОННО-ТЕЛЕКОММУНИКАЦИОННОЙ СЕТИ «ИНТЕРНЕТ», НЕОБХОДИМЫХ ДЛЯ ОСВОЕНИЯ ДИСЦИПЛИНЫ (МОДУЛЯ)

1. <http://www.asi.ru> - Агентство стратегических инициатив [Электронный ресурс]
2. <http://innovation.gov.ru/map> - рейтинг инновационного развития субъектов РФ [Электронный ресурс]
3. <http://prognoz2030.hse.ru> – третий цикл Долгосрочного прогноза научно-технического развития Российской Федерации до 2030 года [Электронный ресурс]
4. <http://regis.shu.ru> - архив журнала «Региональные исследования» [Электронный ресурс]
5. <http://www.russiatourism.ru> - официальный сайт Федерального агентства по туризму РФ [Электронный ресурс]
6. <http://tourism.gov39.ru> - официальный сайт Министерства по культуре туризму

Калининградской области [Электронный ресурс]

7. [http:// park-kosa.ru](http://park-kosa.ru)- официальный сайт Национальный парк "Куршская коса" [Электронный ресурс]

8. [http:// visit-kalininrad.ru](http://visit-kalininrad.ru)- официальный сайт Регионального информационного центра туризма Калининградской области [Электронный ресурс]

9. Официальный сайт электронной газеты «RATAnews» - <http://www.rata.ru>

10. Туристическая информационно-поисковая система «Туры-ру»- <http://www.tury.ru>

32. Интернет портал электронной туристической библиотеки «Все о туризме» <http://www.tourlib.net>

33. <http://kaliningrad.gks.ru>- официальный сайт территориального органа Федеральной службы государственной статистики по Калининградской области

34. <https://e.lanbook.com/>. Официальный сайт электронной библиотеки «Лань».

7. МЕТОДИЧЕСКИЕ УКАЗАНИЯ ДЛЯ ОБУЧАЮЩИХСЯ ПО ОСВОЕНИЮ ДИСЦИПЛИНЫ (МОДУЛЯ)

Этапы деятельности	Содержание деятельности	
	Преподаватель	Студент
Подготовка: определение темы, цели и задач задания	Мотивирует, помогает студенту в постановке коммуникативных задач	Определяет и обсуждает с преподавателем актуальность проблемы; выдвигает совместно с преподавателем гипотезу исследования
Планирование: – определение источников, способов сбора, анализа информации, способов представления результатов; – установление критериев оценки результата и процесса	Корректирует в случае необходимости деятельность студента, предлагает идеи, высказывает предположения	Формулирует задачи и разрабатывает план действий; обсуждает с преподавателем методы исследования
Сбор информации: наблюдение, работа с справочной литературой, учебной, научной и др.	Наблюдает за деятельностью студента, косвенно руководит его исследовательской деятельностью	Собирает и систематизирует информацию по теме
Анализ информации, формулирование выводов	Корректирует деятельность студента, наблюдает, советует	Анализирует собранную информацию
Представление задания	Оценивает результаты, процесс исследования по заранее установленным критериям	Представляет результаты исследования по заданию в форме устного представления презентации
Подведение итогов, рефлексия и оценка	Оценивает усилия, использованные и	Участствует в коллективном обсуждении, определяет

Этапы деятельности	Содержание деятельности	
	Преподаватель	Студент
	неиспользованные возможности, творческий подход студента.	возможности для продолжения исследования

Целями освоения дисциплины являются: развитие навыков формирования регионального туристского продукта на основе существующих инновационных технологий развития внутреннего туризма, приобретение студентами навыков принятия оперативных управленческих решений, способности к системному и сравнительному анализу при формировании туристских программ, относящихся к разным видам внутреннего туризма.

Теоретические занятия проводятся в форме лекций. Практические занятия проводятся в формах – групповое и индивидуальное решение задач по темам курса.

По дисциплине осуществляется текущий, промежуточный и итоговый контроль в форме экзамена.

Методические рекомендации по работе над конспектом лекций во время и после проведения лекции

В ходе лекционных занятий обучающимся рекомендуется выполнять следующие действия. Вести конспектирование учебного материала. Обращать внимание на определения, формулировки научные выводы и практические по вопросам применения современных технологий развития внутреннего туризма. Задавать преподавателю уточняющие вопросы с целью уяснения теоретических положений, разрешения спорных ситуаций.

В процессе лекции от студентов требуется не только ведение соответствующих записей, но и установка на активное слушание, «думанье», запоминание и воспроизведение изучаемого материала, актуализация полученных ранее знаний, умений и навыков.

Обязательным условием успешного освоения теоретической части дисциплины является самостоятельная работа с текстом лекции: чтение, запоминание, работа с примерами, составление собственных примеров, выполнение заданий по материалам, розданным преподавателем. Это следует делать как после каждой лекции, так и перед следующей лекцией и обязательно – в процессе подготовки к практическим занятиям.

Контроль качества усвоения материала может осуществляться как на лекциях, так и на практических занятиях. Работа над курсом в целом в течение семестра существенно влияет на успешность сдачи зачета.

Подготовка к практическим занятиям

При подготовке к практическим занятиям студент должен изучить теоретический материал по теме занятия, освоить основные понятия. В течение занятия студент совместно с преподавателем решает кейсы, выполнение которых зачитывается как текущая работа студента.

Рекомендации по составлению презентации

1. Использование визуальных эффектов презентации:
 - 1) добавляет ясности и яркости выступлению;
 - 2) помогает слушателям легче воспринимать информацию;
 - 3) производит более сильное впечатление на аудиторию и вызывает больший интерес к выступлению;
 - 4) увеличивает доверие к говорящему.
2. Планирование презентации:
 - 1) продумайте выступление заранее;
 - 2) определите, что необходимо проиллюстрировать с помощью PowerPoint: формулировки закономерностей, графики, таблицы, диаграммы, фактологический материал и т.д.;
 - 3) напишите краткий тезисный конспект, которым можно использовать, демонстрируя слайды;
 - 4) прорепетируйте заранее выступление с использованием презентации.
3. Использование цветовых эффектов:
 - 1) используйте светлый текст на темном фоне;
 - 2) используйте ограниченное количество цветов (2 - 3);
 - 3) используйте один цвет для заголовков и другой цвет для текста;
 - 4) используйте цвета постоянно;
 - 5) избегайте кислотных цветов.
4. Использование пространства:
 - 1) не пытайтесь поместить много материала на один слайд;
 - 2) старайтесь ограничиться в каждом слайде шестью линиями текста;
5. Использование шрифта:
 - 1) используйте шрифты, которые хорошо читаются (предпочтителен Times New Roman);
 - 2) избегайте декоративных шрифтов;
 - 3) не пишите весь текст БОЛЬШИМИ БУКВАМИ;
 - 4) используйте ограниченное количество шрифтов (2 - 3);
 - 5) используйте постоянно один размер шрифта для заголовка, подзаголовка, текста и т.д.;
 - 6) используйте достаточно большой размер шрифта, чтобы его было ясно видно с экрана: 44 кегль для заголовков и 32 кегль для текста.
6. Использование анимации:
 - 1) анимация позволяет манипулировать текстом и придает движение статичному материалу;
 - 2) используйте анимацию с осторожностью, поскольку она может не совпадать с содержанием выступления.
7. Во время выступления:
 - 1) выступление не должно быть простым чтением с экрана, оно должно дополнять и раскрывать ключевые моменты, представленные на слайдах;
 - 2) поддерживайте зрительный контакт с аудиторией, когда показываете очередной слайд, используйте богатство интонаций;
 - 3) не говорите, отвернувшись к экрану;
 - 4) не закрывайте экран своим телом;

5) будьте готовы выступать без презентации в случае технических неполадок: распечатайте слайды в нужном количестве экземпляров.

Результаты самостоятельной работы должны быть оформлены надлежащим образом, не должны содержать ошибок. Результаты должны быть предъявлены на экзамене в бумажной и электронной форме.

Подготовка к контрольным мероприятиям.

Промежуточный контроль знаний осуществляется в форме устных экспресс – опросов, письменных тестовых опросов по блокам тем, письменных контрольных работ, выполняемых на занятии. При подготовке к устному экспресс – опросу, письменному тестовому опросу, письменной контрольной работе студент должен освоить теоретический материал по соответствующему разделу, используя конспекты лекций и материал базового учебника.

При подготовке к тестовым опросам студенты должны освоить теоретический материал по блокам тем, выносимых на этот опрос.

При подготовке к аудиторным контрольным работам студентам необходимо повторить материал практических занятий по отмеченным преподавателям темам, а также повторить теоретический материал по данным темам.

Самостоятельная работа

Самостоятельная работа является неотъемлемой частью изучения дисциплины, служит для более глубокого и детального осмысления предмета, освоения большего количества материала по изучаемым вопросам.

С этой целью слушателям программы рекомендуется самостоятельное изучение литературы, в качестве закрепления полученных знаний следует ответить на нижеперечисленные вопросы.

Аудиторные и самостоятельные формы учебной работы студента имеют своей целью приобретение системы знаний. Используя лекционный материал, доступный учебник или учебное пособие, дополнительную литературу, проявляя творческий подход, студент готовится к практическим занятиям. Студент понимает, что самостоятельное владение знаниями является главным определяющим.

Учебник или учебное пособие целесообразно изучать последовательно. По завершению работы над учебником, должна быть ясность в том, какие темы, вопросы учебного курса изучили, а какие предстоит изучить по другим источникам.

Самостоятельная учебная работа студента (СРС) – род деятельности, который включает в себя поиск источников познания, средств осуществления и результаты познавательной деятельности, проводимой без помощи преподавателя.

Самостоятельная работа студентов является важным видом учебной деятельности студентов, и становится весьма актуальной, так как самообразование сегодня направлено на

повышение личного статуса в обществе, приобретение дополнительных знаний, которые в будущей профессиональной деятельности формируют знания, умения и навыки компетентного специалиста и предполагает:

- наличие положительной мотивационной активности;
- проявление значительных волевых усилий;
- достижение высокого уровня интеллектуального развития;
- достижение высокой самостоятельности;
- наличие адекватного уровня самооценки.

8. ПЕРЕЧЕНЬ ИНФОРМАЦИОННЫХ ТЕХНОЛОГИЙ, ИСПОЛЬЗУЕМЫХ ПРИ ОСУЩЕСТВЛЕНИИ ОБРАЗОВАТЕЛЬНОГО ПРОЦЕССА ПО ДИСЦИПЛИНЕ (МОДУЛЮ)

При осуществлении образовательного процесса по дисциплине используются следующие информационные технологии:

Электронные учебники, находящиеся в читальном зале института рекреации, туризма и физической культуры, учебно-методические комплексы и презентации, размещенные на портале <https://lms-2.kantiana.ru>

Портал тестирования для проверки знаний студентов

Электронные словари, базы данных, поисковые и справочные системы

Информационные технологии используются с помощью следующего программного обеспечения и информационных справочных систем:

Прикладное программное обеспечение – пакет MS Office

Информационно- телекоммуникационная сеть «Интернет»

Электронная образовательная платформа БФУ им. И.Канта <https://lms-2.kantiana.ru>

Портал тестирования БФУ им. И.Канта <https://pt.kantiana.ru>

Электронно-библиотечная система «Университетская библиотека онлайн»

<https://biblioclub.ru>

Информационно-правовой портал ГАРАНТ.РУ <https://garant.ru>

Справочно-правовая система КонсультантПлюс <https://consultant.ru>

Научная электронная библиотека диссертаций <http://www.dissertCat.ru>

Библиотека информационно-образовательного портала «Гуманитарные науки»

<http://auditorium.ru/aud/about/index.php>

Электронная полнотекстовая библиотека Ихтика <http://ihtik.lib.ru/>

Российская государственная библиотека - <http://rsl.ru>

Научная электронная библиотека - <http://elibrary.ru/>

9. ОПИСАНИЕ МАТЕРИАЛЬНО-ТЕХНИЧЕСКОЙ БАЗЫ, НЕОБХОДИМОЙ ДЛЯ ОСУЩЕСТВЛЕНИЯ ОБРАЗОВАТЕЛЬНОГО ПРОЦЕССА ПО ДИСЦИПЛИНЕ

Материально-техническое обеспечение учебного процесса соответствует действующим санитарно-техническим нормам и позволяет обеспечить проведение всех видов лабораторной, практической, дисциплинарной и междисциплинарной подготовки и научно-исследовательской работы студентов, предусмотренных учебным планом по направлению.

Лекционные и практические занятия проводятся в учебных аудиториях, расположенных в корпусе № 28 на ул. Горького, 23. Аудитории для лекционных занятий на 60-90 посадочных мест (№ 111, 311, 408, 409) оснащены мультимедийными проекторами CANON LV-8235 и компьютерами MSI AE222G. Аудитории для лекционных и практических занятий на 20-50 посадочных мест (№ 112, 204, 205, 315, 405, 406, 407, 410, 411, 414, 415) оборудованы компьютерами MSI AE222G и плазменными панелями LCD LG 50LB561V и LCD LG 60LB561V.

В аудиториях для проведения занятий по иностранному языку (№ 401 и 403) для демонстрации видеоматериалов и воспроизведения аудиоматериалов установлены компьютеры MSI AE222G, плазменные панели LCD LG 50LB561V и акустическая система Microlab SOLO 6C.

При проведении практических и лабораторных занятий используются компьютерные классы, расположенные в корпусе № 28 на ул. Горького, 23:

- ауд. № 208, оборудованная компьютерами MSI AE222G (26 шт.) и плазменной панелью LCD LG 60LB561V (1 шт.);
- ауд. № 209, оборудованная компьютерами MSI AE2281G (14 шт.) и плазменной панелью LCD LG 60LB561V (1 шт.);
- ауд. № 210, оборудованная компьютерами MSI AE222G (10 шт.) и плазменной панелью LCD LG 50LB561V (1 шт.)

Для проведения бизнес-тренингов и деловых игр используется аудитория № 313, оснащенная компьютером MSI AE222G, плазменной панелью LCD LG 60LB561V и флипчатом. Для проведения круглых столов, научно-исследовательских семинаров, бизнес-игр используется аудитория № 310, оборудованная компьютером MSI AE222G, плазменной панелью LCD LG 60LB561V, флипчатом, акустической системой Microlab SOLO 6C и ноутбуками Fujitsu LIFEBOOK (16 шт.).

Все компьютеры объединены в общеуниверситетскую локальную сеть, подключены к сети Internet, оснащены офисными программами (MS Word, MS Excel, MS Power Point, MS Access, MS Project) и другими образовательными технологиями, которые применяются в ведущих образовательных учреждениях. Компьютеры в компьютерных классах оснащены следующими лицензионными прикладными программами: SPSS Statistica, Statistica, 1 С Предприятие, MatLab R 2010 B, Quick Sales.

В институте действует Многофункциональный центр информационного обслуживания читателей (МФЦ) - основное звено библиотечной системы. В МФЦ имеется возможность работать как с традиционными (книжные коллекции, периодика), так и с новейшими научными ресурсами - электронными книгами, полнотекстовыми, реферативными и наукометрическими базами данных в сети Интернет, хранилищами аудио- и видеоконтента. Рабочие места читателей оборудованы стационарными компьютерами с доступом в Интернет.

Номер учебной аудитории	Перечень основного оборудования	Адрес (местоположение) учебных аудиторий
-------------------------	---------------------------------	--

401	Плазменная панель LG с разрешением высокой четкости, компьютер (моноблок) MSI с возможностью выхода в сеть Интернет	Учебный корпус № 28 Ул. Горького, 23
-----	---	---

**Аннотация учебной дисциплины
«Технологии внутреннего туризма»**

Учебная дисциплина «Технологии внутреннего туризма»	
Цель изучения дисциплины	Целью изучения курса «Технологии внутреннего туризма» является развитие навыков формирования регионального туристского продукта на основе существующих инновационных технологий развития внутреннего туризма, приобретение студентами навыков принятия оперативных управленческих решений, способности к системному и сравнительному анализу при формировании туристских программ, относящихся к разным видам внутреннего туризма.
Компетенции, формируемые в результате освоения дисциплины	ОПК-3Способен обеспечивать требуемое качество процессов оказания услуг в избранной сфере профессиональной деятельности ПКС-4Способен организовать процесс обслуживания потребителей на основе нормативно-правовых актов, с учетом запросов потребителей и применением клиент ориентированных технологий
Знания, умения и навыки, получаемые в процессе изучения дисциплины	Знать теоретические подходы к организации туристской деятельности, технологии формирования и продвижения туристских продуктов, нормативно-правовую базу формирования турпродуктов, специфику технологии организации туров в зависимости от видов ресурсов, видов туризма. Уметь анализировать условия, факторы и риски формирования туристского продукта, создавать новые региональные туристские, продукты. Владеть навыками взаимодействия между предприятиями при формировании туристского продукта, обслуживания туристов при реализации туристского продукта.
Краткая характеристика учебной дисциплины (основные блоки и темы)	Тема 1. Содержание курса. Основные понятия и определения. Тема 2. Развитие внутреннего туризма в Российской Федерации Тема 3. Развитие внутреннего туризма в Калининградской области Тема 4. Организация и технология работы туристских фирм, специализирующихся на внутреннем туризме. Тема 5. Технологии организации культурно-познавательного туризма Тема 6. Технологии организации лечебно-оздоровительного туризма Тема 7. Технологии организации сельского туризма

	Тема 8. Технологии организации экологического туризма Тема 9. Технологии организации событийного туризма Тема 10. Технологии организации делового туризма
Трудоёмкость (з.е. / часы)	4/144
Форма итогового контроля знаний	Зачет

**МИНИСТЕРСТВО НАУКИ И ВЫСШЕГО ОБРАЗОВАНИЯ
РОССИЙСКОЙ ФЕДЕРАЦИИ**

**БАЛТИЙСКИЙ ФЕДЕРАЛЬНЫЙ УНИВЕРСИТЕТ ИМЕНИ ИММАНУИЛА
КАНТА**

ИНСТИТУТ ЭКОНОМИКИ, УПРАВЛЕНИЯ И ТУРИЗМА

«УТВЕРЖДАЮ»

Директор ИЭУиТ

 В. В. Алтунина

«31» марта 2021 г.



«СОГЛАСОВАНО»

заведующая кафедрой СКСиТ

 Л. В. Семенова

«31» марта 2021 г.

Рабочая программа учебной дисциплины

«Технологии въездного и выездного туризма»

для студентов **4 курса очной формы обучения**

направления подготовки **«Туризм»**

профиль подготовки **Международный и национальный туризм**

Квалификация (профиль) выпускника **бакалавр**

Калининград

2021

СОДЕРЖАНИЕ

1. Пояснительная записка	3
2. Трудоемкость дисциплины и ее содержание, структурированное по разделам	4
3. Перечень учебно-методического обеспечения для самостоятельной работы обучающихся.....	7
4. Фонд оценочных средств для проведения промежуточной и итоговой аттестации обучающихся.....	10
5. Перечень основной и дополнительной литературы, необходимой для освоения дисциплины.....	16
6. Перечень ресурсов информационно-телекоммуникационной сети «Интернет», необходимых для освоения дисциплины	17
7. Методические указания для обучающихся по освоению дисциплины.....	18
8. Перечень информационных технологий, используемых при осуществлении образовательного процесса по дисциплине (модулю).....	19
9. Описание материально-технической базы, необходимой для осуществления образовательного процесса по дисциплине	19

Пояснительная записка

1.1. Наименование дисциплины «Технологии въездного и выездного туризма»

Целями освоения дисциплины «Технологии въездного и выездного туризма» являются:

- приобретение студентами общих знаний по организации въездного и выездного туризма, необходимых для специалиста нового поколения в соответствии с требованиями рынка труда;
- подготовка будущих кадров сферы сервиса и туризма, специализирующихся на въездном и выездном туризме;
- приобретение студентами навыков создания современных туристических программ, соответствующих международным стандартам качества, позволяющих повысить конкурентоспособность страны на международном туристском рынке.

Задачами изучения дисциплины «Технологии въездного и выездного туризма» являются:

- изучить теоретические понятия «въездной туризм», «выездной туризм», «технология индустрии туризма, и др.;
- изучить факторы и условия развития въездного и выездного туризма, систему взаимоотношений между участниками туристского бизнеса при организации туристского процесса;
- освоить знания в области организации и технологии обслуживания туристов туристскими фирмами, предприятиями питания, транспортными компаниями, экскурсионными организациями.
- определить особенности организации въездного и выездного туризма;
- систематизировать знания, полученные студентами за все время обучения по вопросам классификации туристских посредников, средств размещения, гостиниц, предприятий питания;
- развивать практические навыки студентов по технологии предоставления туристских услуг, анализа развития внутреннего туризма на территории;
- выработать критический подход у студентов к качеству и безопасности технологии обслуживания туристов;
- сформировать профессиональную компетентность и ответственность.

Перечень планируемых результатов обучения по дисциплине «Технологии въездного и выездного туризма», соотнесенных с планируемыми результатами освоения образовательной программы, знаний, умений и владений студента в результате освоения дисциплины

Код компетенции	Содержание компетенций	Перечень планируемых результатов обучения по дисциплине
ПКС-7	Способность осуществлять внутренние и внешние профессиональные коммуникации, обеспечивающие нравственный характер взаимоотношений	Знать: - правовые основы функционирования туристской сферы; - основы и специфику современного процесса проектирования в туризме;

	ношений субъектов туристско-рекреационной деятельности.	<ul style="list-style-type: none"> - перспективные направления и тенденции развития туристского рынка; - основы инновационной деятельности в туризме. <p>Уметь:</p> <ul style="list-style-type: none"> - применять современные методы проектирования в туризме и формировать перспективные прогнозы развития туристского спроса и предложения. - анализировать, критически оценивать, выбирать и использовать информацию в ходе профессиональной проектной деятельности, а также организовывать деятельность по проектированию туристского продукта; <p>Владеть:</p> <ul style="list-style-type: none"> - основными приемами и методами туристского проектирования; - навыками организации деятельности по разработке и применению инновационных технологий в туризме.
УК-6	Способность управлять своим временем, выстраивать и реализовывать траекторию саморазвития на основе принципов образования в течение всей жизни.	<p>Знать:</p> <ul style="list-style-type: none"> - технологии и общие закономерности системы продаж в туристской индустрии; - особенности обслуживания потребителей с учетом их этнокультурных, исторических и религиозных традиций; - коммуникативные техники и технологии делового общения. <p>Уметь:</p> <ul style="list-style-type: none"> - выбирать и применять эффективные технологии продаж; - выстраивать систему взаимоотношений с клиентами с учетом их этнокультурных, исторических и религиозных традиций. <p>Владеть:</p> <ul style="list-style-type: none"> - навыками и приемами эффективных продаж туристского продукта; - методиками организации эффективного общения с потребителями; - навыками разрешения проблемных ситуации, возникающих в ходе реализации туристского продукта.

Место дисциплины в структуре ООП: Данная дисциплина относится к вариативной части (Б1.В.ДВ.02.01) образовательной программы.

1. Трудоемкость дисциплины и ее содержание, структурированное по разделам

курс	количество зачетных единиц/объем часов		контактная работа обучающихся				часы на итоговый контроль	Форма контроля
			лекц.	Практ.	КСР	самост. Раб.		
Очная форма обучения								
4	4	144	10	18	12	104,75	0,25	Зачет
Заочная форма обучения								
5	4	144	8	12	-	119,75	0,25	Зачет

Содержание дисциплины, структурированное по темам (разделам) с указанием ответственного на них количества академических часов и видов учебных занятий

Тематический план

Темы	Количество часов				
	Аудиторные занятия				Самостоят. Работа
	Всего аудиторных	в том числе			
Лекции		Практ. Занятия	КСР		
Тема 1. Содержание курса. Основные понятия и определения.	4	2			16
Тема 2. Особенности организации выездного туризма	6	2	4		18
Тема 3. Паспортно-визовое обеспечение российских туристов за рубежом. Таможенные формальности. Санитарно-эпидемиологические требования.	6	2	4		17
Тема 4. Сотрудничество российских туристских фирм с иностранными партнёрами	4	2	2		18
Тема 5. Сотрудничество туристских фирм и зарубежных предприятий индустрии туризма.	4	2	2		18
Тема 6. Особенности организации и технология выездного туризма.	6		6		17,75
Иная контактная работа	0,25				
Итого часов	40,25	10	18	12	104,75
Итого по дисциплине	144 /4 ЗЕ				

Тематический план (заочная форма)

Темы	Количество часов				
	Аудиторные занятия				Самостоят. работа
	Всего аудиторных	в том числе			
Лекции		Практ. занятия	Контроль		
Тема 1. Содержание курса. Основные понятия и определения.	1	1			18
Тема 2. Особенности организации выездного туризма	4	2	2		18
Тема 3. Паспортно-визовое обеспечение российских туристов за рубежом. Таможенные формальности. Санитарно-эпидемиологические требования.	3	1	2		22
Тема 4. Сотрудничество российских туристских фирм с иностранными партнёрами	5	1	4		21,50
Тема 5. Сотрудничество туристских фирм и зарубежных предприятий индустрии туризма.	3	1	2		22,25
Тема 6. Особенности организации и технология выездного туризма.	4	2	2		18
ИКР	0,25				
Итого часов	20,25	8	12	4	119,75
Итого по дисциплине	144 /4 ЗЕ				

Содержание основных разделов курса

Тема 1. Содержание курса. Основные понятия и определения.

Понятие и место въездного и выездного туризма в системе организации туристских обменов. Характеристика стран-доноров, стран-реципиентов. Маркетинг туристских продуктов на международном туристском рынке.

Тема 2. Особенности организации выездного туризма.

Выездной туризм как наиболее сложный и капиталоемкий вид туроперейтинга. Технология выездного туризма. Факторы и условия развития выездного туризма; факторы, осложняющие организацию выездных туров. Специфика работы с консульскими службами и посольствами. Поддержка российских туристов за рубежом (представительства российских туристических компаний, meet-компаний, авиакомпаний, страховые компании представители, российские консульства).

Тема 3. Паспортно-визовое обеспечение российских туристов за рубежом. Таможенные формальности. Санитарно-эпидемиологические требования.

Правила выезда с территории РФ. Оформление и получение заграничного паспорта, визы (при необходимости). Таможенные формальности. Правила оформления документов на детей, выезжающих с родителями/без родителей: паспортные, визовые; нотариальная доверенность; выезд и вылет детей за пределы РФ без сопровождения родителей. Требования санитарно-эпидемиологических служб к туристам, выезжающим за рубеж. Вакцинация туристов, выезжающих за рубеж. Страхование российских туристов, выезжающих за рубеж. Необходимость страховой защиты туристов, выезжающих за рубеж. Типы и программы страхования, виды страховок. Взаимодействие туроператора со страховой компанией и туристом. Оформление страхового полиса. Действия туроператора при наступлении страхового случая.

Тема 4. Сотрудничество российских туристских фирм с иностранными партнёрами

Формы работы с иностранными партнёрами. Квотирование и его разновидности. Специфика работы во время выставочных мероприятий. Осуществление расчёта между сторонами. Услуги, оказываемые meet-компаниями. Права и обязанности сторон.

Тема 5. Сотрудничество туристских фирм и зарубежных предприятий индустрии туризма.

Взаимоотношения с предприятиями гостиничной индустрии. Формы сотрудничества. Взаимоотношения с предприятиями индустрии питания. Организация питания в гостинице, отеле и т.д. Сотрудничество туроператоров и транспортных и экскурсионных компаний.

Тема 6. Особенности организации и технология въездного туризма.

Современное состояние въездного туризма в РФ. Статистика въездного туризма. Типы въездных туров. Программа въездного тура: структура, назначение, рекомендации по составлению. Обеспечение визовой поддержки иностранных туристов со стороны отечественных операторов. Инкаминг — разработка и продвижение национального туристического продукта на зарубежных туристических рынках. Миграционный учет иностранных граждан.

Тематика практических занятий

№	Наименование темы	Содержание темы
---	-------------------	-----------------

п/п		
1	Тема 2. Особенности организации выездного туризма.	Особенности профессиональной деятельности туроператора выездного туризма. Профиль работы туроператора.
2	Тема 3. Паспортно-визовое обеспечение российских туристов за рубежом. Таможенные формальности. Санитарно-эпидемиологические требования.	Специфика работы с консульскими службами и посольствами. Страхование российских туристов. Поддержка российских туристов за рубежом (представительства российских туристических компаний, meet-компаний, авиакомпаний, страховые компании представители, российские консульства). Паспортно-визовое обеспечение российских туристов за рубежом. Таможенные формальности. Санитарно-эпидемиологические требования. Механизм финансовых гарантий для туристических организаций, специализирующихся на въездном и выездном туризме.
3	Тема 4. Сотрудничество российских туристических фирм с иностранными партнёрами. Тема 5. Сотрудничество туристических фирм и зарубежных предприятий индустрии туризма.	Взаимоотношения с предприятиями размещения и питания. Сотрудничество туроператоров и авиакомпаний. Технология организация железнодорожных перевозок. Технология организация железнодорожных перевозок. Технология организация автотранспортных перевозок. Технология организация круизных маршрутов. Комбинированные маршруты. Взаимодействие экскурсовода, гида-переводчика с туроператором.
4	Тема 6. Особенности организации и технология въездного туризма.	Технология обслуживания иностранных туристов. Формирование конкурентоспособного нового туристского продукта, туристского маршрута.

3. Перечень учебно-методического обеспечения для самостоятельной работы обучающихся по дисциплине:

1. Материалы лекций
2. Материалы практических занятий
3. Информационные ресурсы «Интернета»
4. Методические рекомендации и указания
5. Фонды оценочных средств
6. Учебники и учебно-методические пособия

Дисциплина «Технологии въездного и выездного туризма» предусматривает самостоятельную работу бакалавров. В структуре самостоятельной работы предусмотрены написание рефератов, участие в работе ежегодной студенческой конференции «Туристско-рекреационный потенциал и особенности развития туризма и сервиса», конспектирование и реферирование первоисточников, а также подготовка эссе и презентаций по темам курса.

Самостоятельная работа является неотъемлемой частью изучения дисциплины, служит для более глубокого и детального осмысления предмета, освоения большего количества материала по изучаемым вопросам.

С этой целью слушателям программы рекомендуется самостоятельное изучение литературы, в качестве закрепления полученных знаний следует ответить на нижеперечисленные вопросы.

Тематика самостоятельных работ

№ п/п	Наименование темы	Тематика самостоятельных работ
1	Тема 1. Содержание курса. Основные понятия и определения.	Международный туризм – состояние, тенденции, перспективы развития. Значение международного туризма во внешнеэкономических отношениях между странами. Позитивные и негативные стороны выездного и въездного туризма. Ситуация на туристском рынке России, роль выездного и въездного туризма. Основные направления выездного туризма в Калининградской области. Анализ структуры въездного туризма в Калининградскую область (по странам).
2	Тема 2. Особенности организации выездного туризма	Консульские службы и посольства в России. Особенности работы с консульскими службами ряда наиболее популярных среди российских туристов стран. Оказание поддержки туристу, попавшему в затруднительную ситуацию (наступление страхового случая, потеря документов и т.д.).
3	Тема 3. Паспортно-визовое обеспечение российских туристов за рубежом. Таможенные формальности. Санитарно-эпидемиологические требования.	Правила выезда с территории РФ. Оформление и получение заграничного паспорта, визы (при необходимости). Таможенные формальности. Правила въезда в популярные туристские центры.
4	Тема 4. Сотрудничество российских туристских фирм с иностранными партнерами	Туроператор как ключевой элемент рынка выездного туризма. Основные функции и задачи туроператора. Профессиональные требования к туроператору, необходимые личные качества, навыки и умения. Особенности профессиональной деятельности туроператора и турагента выездного туризма. Профиль работы туроператора турорператора и турагента.
5	Тема 5. Сотрудничество туристских фирм и зарубежных предприятий индустрии туризма.	Взаимоотношения с туристических фирм с предприятиями гостиничной индустрии. Формы сотрудничества. Разовые заявки, комитмент, элонтмент, безотзывное бронирование, повышенная комиссия, приоритетное бронирование. Аренда гостиничного предприятия, апартаментов, др. средств размещения. Взаимоотношения с предприятиями индустрии питания. Виды организация питания. Особенности национальной кухни популярных туристских направлений. Формы сотрудничества туроператора с авиакомпаниями. Регулярные и чартерные перевозки, фрахт воздушного судна. Железнодорожная перевозка в составе тура за рубеж. Бронирование и продажа железнодорожных билетов туроператором. Фрахтование ж/д вагонов. Предоставление услуг во фрахтуемых вагонах. Разработка маршрута с использованием автотранспортного средства. География автобусных туров. Международная классификация автобусов. География круизных маршрутов. Крупнейшие круизные компании, типы судов, каютный фонд. Формы работы с круизными компаниями. Фрахтовка судна. Российские компании, занимающиеся круизными маршрутами, их характеристики, профиль работы. Обзор и классификация предприятий питания, принимаю-

		щих туристов Калининградской области.
6	Тема 6. Особенности организации и технология въездного туризма.	Туристический потенциал отдельных регионов России. Историко-культурное наследие России. Природно-рекреационные объекты. Регионы экстремального, экологического туризма. Основные экскурсионные маршруты Калининградской области. Обзор и классификация предприятий размещения, принимающих иностранных туристов Калининградской области.

Задание по самостоятельной работе оценивается по 4 критериям:

1) правильность и полнота содержания (в т. ч. наличие существенных характеристик объекта исследования и выводов, корректность формулировок);

2) фактологическая точность;

3) аргументированность

4) корректность оформления презентации.

По каждому критерию обучающийся может набрать максимально 1 балл, дополнительный балл обучающийся получает за умение работать с аудиторией (ораторское искусство). Таким образом, максимальная сумма баллов за презентацию по выбранной теме самостоятельной работы.

Критерии оценивания презентации по выбранной теме самостоятельной работы

№	Критерий	1 балл	0,75 балла	0,5 балла	0,25 балла	0 баллов
1	Правильность и полнота содержания (в т.ч. наличие существенных характеристик объекта исследования и выводов, корректность формулировок)	ответ правильный, полный, представлены все существенные характеристики объекта исследования и выводы, все формулировки корректны или есть незначительная погрешность в 1 формулировке	ответ правильный, в целом полный, но не представлена 1 существенная характеристика объекта исследования, и/или есть незначительные погрешности в 2 формулировках характеристики и/или выводов	ответ в целом правильный и полный, но не представлены 2 существенные характеристики объекта исследования, и/или есть 1 некорректная, двусмысленная, расплывчатая формулировка в характеристике и/или выводах	ответ в целом правильный, но неполный, не представлены 3 существенные характеристики объекта исследования при наличии общих и/или второстепенных, и/или есть 2 некорректные, двусмысленные, расплывчатые формулировки в характеристике и/или выводах	ответ неправильный и/или неполный, представлены общие или второстепенные характеристики, не позволяющие отличить объект исследования от других объектов, и/или есть 3 (и более) некорректные, двусмысленные, расплывчатые формулировки в характеристике и/или выводах, и/или выводы отсутствуют
2	Фактологическая	фактических неточностей и	фактических ошибок нет или	допущены 2 фактические	допущены 3 фактические неточно-	допущены 4 фактические

	точность	ошибок нет или допущена 1 незначительная фактическая неточность	допущена 1 фактическая неточность	неточности и/или 1 негрубая фактическая ошибка	сти и/или 1 грубая фактическая ошибка и/или 2 негрубые фактические ошибки и/или количество фактического материала недостаточно	неточности и/или 2 грубые фактические ошибки и/или 3 негрубые фактические ошибки и/или фактический материал не представлен
3	Аргументированность	все утверждения обоснованы, ошибок нет	ответ обоснован, но допущена 1 незначительная погрешность в обосновании	ответ в целом обоснован, но допущены 2 погрешности или 1 негрубая ошибка в обосновании	ответ не обоснован или в целом обоснован, но допущены 3 погрешности и/или 2 негрубые ошибки и/или 1 грубая ошибка в обосновании	ответ не обоснован или представлено псевдообоснование, в котором допущены 4 погрешности и/или 3 негрубые ошибки и/или 2 грубые ошибки
4	Корректность оформления презентации	презентация раскрывает суть исследования, облегчает понимание фактического материала, учитывает все особенности восприятия визуальной информации (цветовые, шрифтовые, композиционные)	презентация раскрывает суть исследования, облегчает понимание фактического материала, но есть незначительные погрешности в цветовом и/или шрифтовом и/или композиционном оформлении	презентация в целом раскрывает суть исследования, но недочёты в цветовом и/или шрифтовом и/или композиционном оформлении затрудняют восприятие фактического материала	презентация в целом раскрывает суть исследования, но грубые недочёты в цветовом и/или шрифтовом и/или композиционном оформлении затрудняют восприятие фактического материала	презентация отсутствует или в целом не раскрывает суть исследования, грубые недочёты в цветовом и/или шрифтовом и/или композиционном оформлении препятствуют пониманию фактического материала
Максимальный балл - 4						

4. Фонд оценочных средств для проведения промежуточной аттестации обучающихся по дисциплине

а. Перечень компетенций с указанием этапов их формирования в процессе освоения образовательной программы в рамках учебной дисциплины

Компетенции	Этапы формирования	Показатели сформированности	Средства и критерии оценки
-------------	--------------------	-----------------------------	----------------------------

(ПКС-7) Способен Способность осуществлять внутренние и внешние профессиональные коммуникации, обеспечивающие нравственный характер взаимоотношений субъектов туристско-рекреационной деятельности	Ориентировочный (начальный)	знает правовые основы и структуру нормативных правовых актов, регулирующих сферу туризма для применения в практической деятельности	Устный опрос, доклад. Критерии оценки: полнота и содержательность, аргументированность, логичность и последовательность, фактологическая точность, корректность выводов и формулировок. Балльная оценка от 0-5.
	Деятельностный (основной)	умеет вырабатывать алгоритм последовательных действий при составлении туристской документации	Устный опрос, контрольная работа, доклад-презентация. Критерии оценки: полнота и содержательность, аргументированность, логичность и последовательность, фактологическая точность, корректность выводов и формулировок. Балльная оценка от 0-5.
	Контрольно-корректировочный (завершающий)	использует текущее законодательство и информационные системы поставщиков услуг для составления туристских программ и соответствующей документации, способен оценивать конкурентноспособность существующий туристских программ и программы разработанной самостоятельно.	Подготовка и защита итогового проекта по дисциплине. Критерии оценки: полнота и содержательность, аргументированность, логичность и последовательность, фактологическая точность, корректность выводов и формулировок. Отдельно оценивается презентация проекта. По итогам защиты выставляется балльная оценка от 0-5.
(УК-6) Способность управлять своим временем, выстраивать и реализовывать траекторию саморазвития на основе принципов образования в течение	Ориентировочный (начальный)	знает современные технологии и эффективные техники делового общения	Устный опрос, дискуссия. Критерии оценки: полнота и содержательность, аргументированность, логичность и последовательность, фактологическая точность, корректность выводов и формулировок. Балльная оценка от 0-5.
	Деятельностный (основной)	умеет эффективно использовать современные технологии и техники	Контрольная работа, доклад-презентация. Критерии оценки: полно-

всей жизни		взаимодействия с деловыми партнерами и потребителями, учитывая особенности этнокультурных, исторических и религиозных традиций.	та и содержательность, аргументированность, логичность и последовательность, фактологическая точность, корректность выводов и формулировок. Балльная оценка от 0-5.
	Контрольно-корректировочный (завершающий)	использует навыки взаимодействия с потребителями и поставщиками услуг с целью выстраивания взаимовыгодных деловых отношений, а также продажи и разрешения конфликтных ситуаций, возникающих в процессе реализации туристского продукта.	Подготовка и защита итогового проекта по дисциплине. Критерии оценки: полнота и содержательность, аргументированность, логичность и последовательность, фактологическая точность, корректность выводов и формулировок. Отдельно оценивается презентация проекта. По итогам защиты выставляется балльная оценка от 0-5.

Итоговый контроль по дисциплине

В качестве допуска к итоговому контролю необходимо выполнение следующих условий:

1. присутствие на лекциях;
2. активная работа на семинарах (научные сообщения, выполнение творческих заданий, самостоятельное изучение и освещение дополнительных вопросов курса);
3. Успешное прохождение этапов установленного контроля.

Итоговой формой контроля знаний, умений и навыков по дисциплине является **зачет**. Итоговый контроль по дисциплине служит для оценки работы студента в течение процесса обучения и призван выявить уровень, прочность и систематичность полученных им теоретических и практических знаний, приобретения навыков самостоятельной работы, развития творческого мышления, умение синтезировать полученные знания и применять их в решении практических задач.

По итогам зачёта выставляется оценка по шкале: «зачтено», «не зачтено».

Методические материалы, определяющие процедуры оценивания знаний, умений, навыков и (или) опыта деятельности, характеризующие этапы формирования компетенций

Оценка знаний, умений, навыков, характеризующая этапы формирования компетенций по дисциплине «Технологии въездного и выездного туризма» проводится в форме текущей и итоговой аттестации.

Контроль текущей успеваемости обучающихся – текущая аттестация – проводится в ходе семестра с целью определения уровня усвоения обучающимися знаний; формирования у них умений и навыков; своевременного выявления преподавателем недостатков в подготовке студентов и принятия необходимых мер по ее корректировке; совершенствованию ме-

тодики обучения; организации учебной работы и оказания обучающимся индивидуальной помощи.

К контролю текущей успеваемости относятся проверка знаний, умений и навыков обучающихся:

- на занятиях (опрос, тестирования, круглый стол, творческие задания);
- по результатам выполнения индивидуальных заданий (доклад, презентация);
- по результатам проверки качества конспектов лекций и иных материалов;
- по результатам отчета обучающихся в ходе индивидуальной консультации преподавателя, проводимой в часы самоподготовки, по имеющимся задолженностям.

Контроль за выполнением студентами каждого вида работ может осуществляться поэтапно и служит основанием для предварительной и рубежной аттестации по дисциплине.

Итоговая аттестация по дисциплине проводится с целью выявления соответствия уровня теоретических знаний, практических умений и навыков по дисциплине «Технологии въездного и выездного туризма» требованиям образовательного стандарта в форме зачета.

Зачет проводится после завершения изучения дисциплины в объеме рабочей учебной программы. Форма проведения зачета - выставление оценки по данным работы в семестре и выполнения рубежных контролей по данным БРС БФУ им. Канта или по вопросам для зачета.

Вопросы предполагают контроль общих методических знаний и умений, способность студентов проиллюстрировать их примерами, индивидуальными материалами, составленными студентами в течение курса.

Форма проведения зачета должна быть доведена до студентов.

Вопросы для итогового контроля

1. Понятие въездной и выездной туризм.
2. Место въездного туризма в структуре в системе организации туристских потоков.
3. Место выездного туризма в структуре в системе организации туристских потоков.
4. Характеристика стран-доноров, стран-реципиентов. Маркетинг туристских продуктов на международном туристском рынке.
5. Факторы и условия развития внутреннего туризма.
4. Выездной туризм как наиболее сложный и капиталоемкий вид туроперейтинга.
5. Технология выездного туризма.
6. Факторы и условия развития выездного туризма; факторы, осложняющие организацию выездных туров.
7. Специфика работы с консульскими службами и посольствами.
8. Поддержка российских туристов за рубежом (представительства российских туристических компаний, meet-компаний, авиакомпаний, страховые компании представители, российские консульства).
9. Правила выезда с территории РФ.
10. Оформление и получение заграничного паспорта, визы (при необходимости).
11. Таможенные формальности.
12. Правила оформления документов на детей, выезжающих с родителями/без родителей: паспортные, визовые; нотариальная доверенность; выезд и вылет детей за пределы РФ без сопровождения родителей.
13. Требования санитарно-эпидемиологических служб к туристам, выезжающим за рубеж. Вакцинация туристов, выезжающих за рубеж.
14. Страхование российских туристов, выезжающих за рубеж.
15. Типы и программы страхования, виды страховок.
16. Взаимодействие туроператора со страховой компанией и туристом. Оформление страхового полиса.
17. Действия туроператора при наступлении страхового случая.

18. Формы взаимодействия российских туристических агентств с иностранными партнёрами.
19. Специфика работы туристических предприятий во время выставочных мероприятий.
20. Взаимоотношения туристических агентств с предприятиями гостиничной индустрии. Формы сотрудничества.
21. Взаимоотношения туристических агентств с предприятиями индустрии питания.
22. Организация питания туристов.
23. Сотрудничество туроператоров и транспортных и экскурсионных компаний.
24. Современное состояние въездного туризма в РФ.
25. Статистика въездного туризма.
24. Типы въездных туров.
25. Программа въездного тура: структура, назначение, рекомендации по составлению.
26. Обеспечение визовой поддержки иностранных туристов со стороны отечественных операторов.
27. Инкаминг — разработка и продвижение национального туристического продукта на зарубежных туристических рынках.
28. Миграционный учет иностранных граждан.

Оценка по результатам зачета - "зачтено" - "незачтено". Все виды текущего и рубежного контроля осуществляются на практических занятиях.

Оценочная шкала

Итого баллов	5 – 4,75	4,5 - 4	3,75 – 3	2,75 - 0
Соответствует оценке	зачтено	зачтено	зачтено	незачтено

Критерии оценивания ответа студента на зачете

№	Критерий	Содержание ответа	Балл
1	Правильность содержания, корректность формулировок	ответ правильный, все формулировки корректны или есть незначительные погрешности в 1 - 2 формулировках	2
		ответ в целом правильный, но есть погрешности в 3 формулировках и/или есть 1 - 2 некорректные, двусмысленные, расплывчатые формулировки	1
		ответ в целом правильный, но есть погрешности в 4 и более формулировках и/или есть некорректные, двусмысленные, расплывчатые формулировки – 3 и более; или ответ неправильный	0
2	Полнота содержания, наличие существенных характеристик описываемого явления	ответ полный, представлены все существенные характеристики	1
		ответ в целом полный, но не представлены 1 - 2 существенные характеристики при наличии общих и/или второстепенных	0,5
		ответ в целом неполный, не представлены 3 существенные характеристики при наличии общих и/или второстепенных; или ответ неполный, представлены общие и/или второстепенные характеристики, не позволяющие отличить одно явление от другого	0
3	Фактологическая точность	фактических неточностей и ошибок нет или допущена 1 фактическая неточность	1

		допущены 2 фактические неточности и/или 1 – 2 негрубые фактические ошибки и/или кол-во фактического мат-ла недостаточно для оценивания ответа	0,5
		допущены 3 фактические неточности и/или 1 грубая фактическая ошибка и/или 3 негрубые фактические ошибки и/или фактический материал не представлен	0
4	Аргументиро- ванность	все утверждения обоснованы, ошибок нет или допущена 1 незначительная погрешность в обосновании	1
		ответ в целом обоснован, но допущены 2 погрешности и/или 1 – 2 негрубые ошибки в обосновании	0,5
		ответ в целом обоснован, но допущены 3 погрешности и/или 3 не- грубые ошибки и/или 1 грубая ошибка в обосновании; или ответ не обоснован	0
Максимальный балл за ответ			5

Шкала оценивания сформированности компетенций

«зачтено» выставляется студенту, который освоил основные этапы формирования компетенций, уровень сформированности должен быть не ниже среднего.

«незачтено» выставляется студенту, который не освоил все этапы формирования компетенций, уровень сформированности низкий.

в. Типовые контрольные задания или иные материалы, необходимые для оценки результатов освоения образовательной программы в рамках учебной дисциплины

доклад-презентация;

устный опрос;

тестирование;

зачет.

с. Методические материалы, определяющие процедуры оценивания знаний, умений, навыков и (или) опыта деятельности, характеризующие этапы формирования компетенций

№ п/п	Наименование оценочного средства	Краткая характеристика процедуры оценивания компетенций	Представление оценочного средства в фонде
1	Доклад-презентация	Доклад – продукт самостоятельной работы обучающегося, представляющий собой публичное выступление по представлению полученных результатов решения определенной учебно-исследовательской или научной темы. Тематика докладов, презентаций выдается на занятии, выбор темы осуществляется студентом самостоятельно. Подготовка осуществляется во внеаудиторное время. Результаты озвучиваются на семинарском занятии, регламент – 7 мин. на выступление. В оценивании результатов наравне с преподавателем принимают участие студенты групп-	Темы докладов, презентаций

		пы.	
2	Устный опрос	Устный опрос по основным терминам может проводиться в начале/конце лекционного или семинарского занятия в течение 15-20 мин. Либо устный опрос проводится в течение всего семинарского занятия по заранее выданной тематике. Выбранный преподавателем студент может отвечать с места либо у доски.	Вопросы по темам/разделам дисциплины
3	Тест	Проводится семинарских занятиях. Позволяет оценить уровень знаний студентами теоретического материала по дисциплине. Осуществляется на бумажных или электронных носителях по вариантам. Количество вопросов в каждом варианте определяется преподавателем. Отведенное время на подготовку определяет преподаватель.	Фонд тестовых заданий
4	Зачет	Проводится в заданный срок, согласно графику учебного процесса. При выставлении оценок учитывается уровень приобретенных компетенций студента. Компонент «знать» оценивается теоретическими вопросами по содержанию дисциплины, компоненты «уметь» и «владеть» – практикоориентированными заданиями. Аудиторное время, отведенное студенту, на подготовку – 30 мин.	Комплект вопросов к зачету, экзамену

Критерии оценки проекта

№	Критерий	Содержание ответа	Балл
1	Правильность содержания, корректность формулировок	содержание правильное, все формулировки корректны или есть незначительные погрешности в 1 - 2 формулировках	2
		содержание в целом правильный, но есть погрешности в 3 формулировках и/или есть 1 - 2 некорректные, двусмысленные, расплывчатые формулировки	1
		содержание в целом правильное, но есть погрешности в 4 и более формулировках и/или есть некорректные, двусмысленные, расплывчатые формулировки – 3 и более; или ответ неправильный	0
2	Полнота содержания, наличие существенных характеристик описываемого явления	ответ полный, представлены все существенные характеристики	1
		ответ в целом полный, но не представлены 1 - 2 существенные характеристики при наличии общих и/или второстепенных	0,5
		ответ в целом неполный, не представлены 3 существенные характеристики при наличии общих и/или второстепенных; или ответ неполный, представлены общие и/или второстепенные характеристики, не позволяющие отличить одно явление от другого	0
3	Фактологическая точность	фактических неточностей и ошибок нет или допущена 1 фактическая неточность	1
		допущены 2 фактические неточности и/или 1 – 2 негрубые фактические ошибки и/или кол-во фактического материала недостаточно для оценивания ответа	0,5
		допущены 3 фактические неточности и/или 1 грубая фактическая ошибка и/или 3 негрубые фактические ошибки и/или фактический материал не представлен	0

4	Аргументированность	все утверждения обоснованы, ошибок нет или допущена 1 незначительная погрешность в обосновании	1
		ответ в целом обоснован, но допущены 3 погрешности и/или 3 негрубые ошибки и/или 1 грубая ошибка в обосновании или ответ не обоснован	0,5
Максимальный балл за ответ			5

5. ПЕРЕЧЕНЬ ОСНОВНОЙ И ДОПОЛНИТЕЛЬНОЙ УЧЕБНОЙ ЛИТЕРАТУРЫ, НЕОБХОДИМОЙ ДЛЯ ОСВОЕНИЯ ДИСЦИПЛИНЫ

Основная литература:

Основы туризма [Текст] : учебник / А. И. Сеселкин, В. С. Новиков, Т. В. Рассохина [и др.] ; ред. Е. Л. Писаревский, 2014. - 1 on-line, 384 с.

Дополнительная литература

1. Чудновский А. Д. Управление потребительскими предпочтениями в сфере отечественного туризма и гостеприимства и основные направления реализации туристского продукта [Электронный ресурс] : учеб. для вузов / А. Д. Чудновский, М. А. Жукова, 2014. - 1 on-line, 290 с
2. Организация туристской деятельности [Текст] : учебно-методическое пособие / Сочин. гос. ун-т, 2017. - 1 on-line, 28 с.
3. География туризма [Электронный ресурс] : учеб. для вузов / В. И. Кружалин [и др.], 2014. - 1 on-line, 328 с.

Нормативные правовые акты РФ

1. Федеральный закон от 24 ноября 1996 г. №132-ФЗ «Об основах туристской деятельности в Российской Федерации».
2. Закон РФ от 15.08 1996. № 114-ФЗ «О порядке выезда из Российской Федерации и въезда в Российскую Федерацию».
3. Закон РФ «О защите прав потребителей» № 2300-1 от 07.02.1992 г.
4. Постановление Правительства РФ от 18.07.2007 №452 «Об утверждении Правил оказания услуг по реализации туристского продукта».
5. Постановление Правительства РФ от 25 апреля 1997 г. №490» Об утверждении Правил предоставления гостиничных услуг в РФ».

Интернет-ресурсы:

1. Официальный сайт Федерального агентства по туризму (Ростуризм) - <http://www.russiatourism.ru>
2. Официальный сайт электронной газеты «РАТАnews» - <http://www.rata.ru>
3. Официальный сайт Всемирной туристской организации - <http://www.unwto.org>
4. Правовой сайт КонсультантПлюс. Федеральные законы и кодексы РФ. – Режим доступа: <http://www.consultant.ru/popular/>

6. МЕТОДИЧЕСКИЕ УКАЗАНИЯ ДЛЯ ОБУЧАЮЩИХСЯ ПО ОСВОЕНИЮ ДИСЦИПЛИНЫ

В учебном плане по дисциплине «Технологии въездного и выездного туризма» значительное место отводится самостоятельной работе студентов. Основное содержание самостоятельной работы касается освоения теоретических основ курса для выработки навыков самостоятельного исследования источников касающихся тематики дисциплины. Для текущего контроля самостоятельной работы проводится опрос, дискуссия, контрольная работа, выполнение творческого задания, для итогового контроля – подготовка и защита итогового проектного задания.

Работа студентов во время *аудиторных занятий* разделяется на два вида: конспектирование лекций и практические занятия.

При конспектировании лекций рекомендуется придерживаться следующих правил: а) записывать материал, выслушав мысль лектора до конца; б) в конспекте выделять отдельные части – необходимо разграничивать заголовки, подзаголовки, выводы, обособлять одну тему от другой; в) выделение можно делать подчеркиванием или другим цветом; г) использовать условные обозначения, сигнальные знаки, аббревиатуры, собственную систему сокращений; д) не фиксировать материал дословно, передавать только главную мысль лектора; е) для непонятных терминов – оставить место для последующего уточнения значения у преподавателя.

Чтобы *работа на практическом занятии* была успешной, необходима тщательная подготовка к нему – основательная проработка темы, отличное знание материала, анализ инструментария. Практические занятия – вид учебных занятий, ориентированный на практическое усвоение материала с помощью приборов, инструментов, технических средств обучения, компьютеров и другого специального оборудования.

Обучающая функция практических занятий заключается в освоении обучающимся практических навыков, позволяющих решать прикладные задачи из будущей профессиональной деятельности. Развивающая функция практических занятий реализуется через ориентацию обучающегося на самостоятельное решение отдельных проблем из будущей профессиональной деятельности с помощью специальных знаний и инструментов. Воспитательная функция практических занятий заключена в тесном контакте преподавателя с каждым обучающимся, позволяющем максимально эффективно воздействовать на мировоззрение обучающегося, на формирование у обучающихся навыков культуры общения и чувства корпоративной этики. Организующая функция практических занятий предусматривает управление самостоятельной работой обучающихся, как в процессе практических занятий, так и после них. В ходе практических занятий осваиваются запланированные преподавателем задания, которые создают базис для дальнейшей самостоятельной работы обучающихся, для формирования навыков исследовательской работы, для генерации новых знаний через использование различных информационных ресурсов.

Цель практических занятий по дисциплине заключается в установлении связей теории с практикой в форме экспериментального подтверждения положений теории; обучении умению выполнять поставленные задачи из предметной области, проведении контроля самостоятельной работы обучающихся по освоению курса; обучении навыкам профессиональной деятельности. Основными структурными элементами практических занятий являются:

- обсуждение преподавателем совместно с обучающимися темы занятий с пояснением ее взаимосвязи с будущей профессиональной деятельностью;
- освоение специфики работы с программными методами, используемыми в профессиональной деятельности;
- консультации преподавателя во время занятий;
- обсуждение и оценка полученных результатов;
- письменный или устный отчет обучающихся о выполнении заданий;
- текущий контроль знаний.

Проведение практических занятий должно осуществляться в соответствии с рабочей программой учебной дисциплины и календарным планом. Задания для практических занятий берутся из рекомендуемых в рабочей программе.

7. ПЕРЕЧЕНЬ РЕСУРСОВ ИНФОРМАЦИОННО-ТЕЛЕКОММУНИКАЦИОННОЙ СЕТИ «ИНТЕРНЕТ», НЕОБХОДИМЫХ ДЛЯ ОСВОЕНИЯ ДИСЦИПЛИНЫ

1. <http://www.russiatourism.ru> - официальный сайт Федерального агентства по туризму РФ [Электронный ресурс]
2. <http://tourism.gov39.ru> - официальный сайт Министерства по культуре туризму Калининградской области [Электронный ресурс]
3. [http:// park-kosa.ru](http://park-kosa.ru)- официальный сайт Национальный парк "Куршская коса" [Электронный ресурс]
4. [http:// visit-kalininrad.ru](http://visit-kalininrad.ru)- официальный сайт Регионального информационного центра туризма Калининградской области [Электронный ресурс]

Научные электронные библиотеки:

- Научная электронная библиотека eLIBRARY.RU (<http://elibrary.ru/defaultx.asp>).
- Национальная электронная библиотека (<http://нэб.рф/>).
- ЭБС «Кантиана» (<http://elib.kantiana.ru>).
- ЭБС «Лань» (<https://e.lanbook.com/>).

8. ПЕРЕЧЕНЬ ИНФОРМАЦИОННЫХ ТЕХНОЛОГИЙ, ИСПОЛЬЗУЕМЫХ ПРИ ОСУЩЕСТВЛЕНИИ ОБРАЗОВАТЕЛЬНОГО ПРОЦЕССА ПО ДИСЦИПЛИНЕ

При осуществлении образовательного процесса по дисциплине используются следующие информационные технологии:

Электронные учебники, находящиеся в читальном зале института рекреации, туризма и физической культуры, учебно-методические комплексы и презентации, размещенные на портале <https://lms-2.kantiana.ru>

Портал тестирования для проверки знаний студентов

Электронные словари, базы данных, поисковые и справочные системы

Информационные технологии используются с помощью следующего программного обеспечения и информационных справочных систем:

Прикладное программное обеспечение – пакет MS Office

Информационно- телекоммуникационная сеть «Интернет»

Электронная образовательная платформа БФУ им. И.Канта <https://lms-2.kantiana.ru>

Портал тестирования БФУ им. И.Канта <https://pt.kantiana.ru>

Электронно-библиотечная система «Университетская библиотека онлайн»

<https://biblioclub.ru>

Информационно-правовой портал ГАРАНТ.РУ <https://garant.ru>

Справочно-правовая система КонсультантПлюс <https://consultant.ru>
 Научная электронная библиотека диссертаций <http://www.dissertCat.ru>
 Библиотека информационно-образовательного портала «Гуманитарные науки»
<http://auditorium.ru/aud/about/index.php>
 Электронная полнотекстовая библиотека Ихтика <http://ihtik.lib.ru/>
 Российская государственная библиотека - <http://rsl.ru>
 Научная электронная библиотека - <http://elibrary.ru/>

9. ОПИСАНИЕ МАТЕРИАЛЬНО-ТЕХНИЧЕСКОЙ БАЗЫ, НЕОБХОДИМОЙ ДЛЯ ОСУЩЕСТВЛЕНИЯ ОБРАЗОВАТЕЛЬНОГО ПРОЦЕССА ПО ДИСЦИПЛИНЕ

Материально-техническое обеспечение учебного процесса соответствует действующим санитарно-техническим нормам и позволяет обеспечить проведение всех видов лабораторной, практической, дисциплинарной и междисциплинарной подготовки и научно-исследовательской работы студентов, предусмотренных учебным планом по направлению.

Лекционные и практические занятия проводятся в учебных аудиториях, расположенных в корпусе № 28 на ул. Горького, 23. Аудитории для лекционных занятий на 60-90 посадочных мест (№ 111, 311, 408, 409) оснащены мультимедийными проекторами CANON LV-8235 и компьютерами MSI AE222G. Аудитории для лекционных и практических занятий на 20-50 посадочных мест (№ 112, 204, 205, 315, 405, 406, 407, 410, 411, 414, 415) оборудованы компьютерами MSI AE222G и плазменными панелями LCD LG 50LB561V и LCD LG 60LB561V.

В аудиториях для проведения занятий по иностранному языку (№ 401 и 403) для демонстрации видеоматериалов и воспроизведения аудиоматериалов установлены компьютеры MSI AE222G, плазменные панели LCD LG 50LB561V и акустическая система Microlab SOLO 6C.

При проведении практических и лабораторных занятий используются компьютерные классы, расположенные в корпусе № 28 на ул. Горького, 23:

- ауд. № 208, оборудованная компьютерами MSI AE222G (26 шт.) и плазменной панелью LCD LG 60LB561V (1 шт.);
- ауд. № 209, оборудованная компьютерами MSI AE2281G (14 шт.) и плазменной панелью LCD LG 60LB561V (1 шт.);
- ауд. № 210, оборудованная компьютерами MSI AE222G (10 шт.) и плазменной панелью LCD LG 50LB561V (1 шт.)

Для проведения бизнес-тренингов и деловых игр используется аудитория № 313, оснащенная компьютером MSI AE222G, плазменной панелью LCD LG 60LB561V и флипчатом. Для проведения круглых столов, научно-исследовательских семинаров, бизнес-игр используется аудитория № 310, оборудованная компьютером MSI AE222G, плазменной панелью LCD LG 60LB561V, флипчатом, акустической системой Microlab SOLO 6C и ноутбуками Fujitsu LIFEBOOK (16 шт.).

Все компьютеры объединены в общеуниверситетскую локальную сеть, подключены к сети Internet, оснащены офисными программами (MS Word, MS Excel, MS Power Point, MS Access, MS Project) и другими образовательными технологиями, которые применяются в ведущих образовательных учреждениях. Компьютеры в компьютерных классах оснащены следующими лицензионными прикладными программами: SPSS Statistica, Statistica, 1 С Предприятие, MatLab R 2010 B, Quick Sales.

В институте действует Многофункциональный центр информационного обслуживания читателей (МФЦ) - основное звено библиотечной системы. В МФЦ имеется возможность работать как с традиционными (книжные коллекции, периодика), так и с новейшими научными ресурсами - электронными книгами, полнотекстовыми, реферативными и наукометрически-

ми базами данных в сети Интернет, хранилищами аудио- и видеоконтента. Рабочие места читателей оборудованы стационарными компьютерами с доступом в Интернет.

Номер учебной аудитории	Перечень основного оборудования	Адрес (местоположение) учебных аудиторий
401	Плазменная панель LG с разрешением высокой четкости, компьютер (моноблок) MSI с возможностью выхода в сеть Интернет	Учебный корпус № 28 Ул. Горького, 23

**МИНИСТЕРСТВО НАУКИ И ВЫСШЕГО ОБРАЗОВАНИЯ
РОССИЙСКОЙ ФЕДЕРАЦИИ**

**БАЛТИЙСКИЙ ФЕДЕРАЛЬНЫЙ УНИВЕРСИТЕТ ИМЕНИ ИММАНУИЛА
КАНТА**

ИНСТИТУТ ЭКОНОМИКИ, УПРАВЛЕНИЯ И ТУРИЗМА

«УТВЕРЖДАЮ»

Директор ИЭУиТ

 В. В. Алтунина

«31» марта 2021 г.



«СОГЛАСОВАНО»

заведующая кафедрой СКСиТ

 Л. В. Семенова

«31» марта 2021 г.

Рабочая программа учебной дисциплины

«ТЕХНОЛОГИИ ОРГАНИЗАЦИИ ГОСТИНИЧНЫХ УСЛУГ»

для студентов **2 курса**

направления подготовки **«Туризм»**

профиль подготовки **Международный и национальный туризм**

Квалификация (профиль) выпускника **бакалавр**

**Калининград
2021**

СОДЕРЖАНИЕ

1. ПОЯСНИТЕЛЬНАЯ ЗАПИСКА.....
2. ТРУДОЕМКОСТЬ ДИСЦИПЛИНЫ И ЕЕ СОДЕРЖАНИЕ, СТРУКТУРИРОВАННОЕ ПО РАЗДЕЛАМ.....
3. ПЕРЕЧЕНЬ УЧЕБНО-МЕТОДИЧЕСКОГО ОБЕСПЕЧЕНИЯ ДЛЯ САМОСТОЯТЕЛЬНОЙ РАБОТЫ ОБУЧАЮЩИХСЯ ПО ДИСЦИПЛИНЕ.....
4. ФОНД ОЦЕНОЧНЫХ СРЕДСТВ ДЛЯ ПРОВЕДЕНИЯ ПРОМЕЖУТОЧНОЙ АТТЕСТАЦИИ ОБУЧАЮЩИХСЯ ПО ДИСЦИПЛИНЕ.....
5. ПЕРЕЧЕНЬ ОСНОВНОЙ И ДОПОЛНИТЕЛЬНОЙ УЧЕБНОЙ ЛИТЕРАТУРЫ, НЕОБХОДИМОЙ ДЛЯ ОСВОЕНИЯ ДИСЦИПЛИНЫ
6. МЕТОДИЧЕСКИЕ УКАЗАНИЯ ДЛЯ ОБУЧАЮЩИХСЯ ПО ОСВОЕНИЮ ДИСЦИПЛИНЫ
7. ПЕРЕЧЕНЬ РЕСУРСОВ ИНФОРМАЦИОННО-ТЕЛЕКОММУНИКАЦИОННОЙ СЕТИ «ИНТЕРНЕТ», НЕОБХОДИМЫХ ДЛЯ ОСВОЕНИЯ ДИСЦИПЛИНЫ
8. . ПЕРЕЧЕНЬ ИНФОРМАЦИОННЫХ ТЕХНОЛОГИЙ, ИСПОЛЬЗУЕМЫХ ПРИ ОСУЩЕСТВЛЕНИИ ОБРАЗОВАТЕЛЬНОГО ПРОЦЕССА ПО ДИСЦИПЛИНЕ.....
9. ОПИСАНИЕ МАТЕРИАЛЬНО-ТЕХНИЧЕСКОЙ БАЗЫ, НЕОБХОДИМОЙ ДЛЯ ОСУЩЕСТВЛЕНИЯ ОБРАЗОВАТЕЛЬНОГО ПРОЦЕССА ПО ДИСЦИПЛИНЕ

1. ПОЯСНИТЕЛЬНАЯ ЗАПИСКА

1.1. Наименование дисциплины: «Технологии организации гостиничных услуг»

Цель дисциплины - освоение студентами основных принципов и методов организации и управления предприятием индустрии гостеприимства, необходимых для успешного введения бизнеса в сложных современных условиях.

Задачи дисциплины:

1. Предоставить информацию о теоретических основах гостиничной деятельности
2. способствовать формированию умений и навыков в области профессиональных стандартов обслуживания и квалификационными требованиями к персоналу в гостиницах и других средствах размещения.
3. формировать у студентов полное представление об особенностях функциональных процессов в гостиницах и иных средствах размещения, специфика и структура гостиничного продукта.

1.2. Перечень планируемых результатов обучения по дисциплине, соотнесенных с планируемыми результатами освоения образовательной программы

Код компетенции	Результаты освоения образовательной программы	Результаты обучения по дисциплине
УК-2	Способен определять круг задач в рамках поставленной цели и выбирать оптимальные способы их решения, исходя из действующих правовых норм, имеющихся ресурсов и ограничений	<p>Знать: профессиональные требования и профессиональную этику работников сферы гостиничного сервиса; основы производственно-технологической деятельности гостиниц;</p> <p>Уметь: управлять персоналом в гостиничном бизнесе; применять полученные знания для решения вопросов в практической деятельности; профессиональные стандарты обслуживания;</p> <p>Владеть: приемами и методами организации производственно-технологической деятельности служб гостиниц; приемами и методами координации деятельности функциональных</p>

		подразделений гостиниц; применение стандартов в профессиональной гостиничной деятельности.
ПКУ-2	Способен организовать эффективную работу предприятия туристско-рекреационной сферы и его служб на основе действующего законодательства	<p>Знать: принципы построения и функционирования организационных структур;</p> <p>Уметь: контролировать качество гостиничных услуг; организовать работу функциональных служб гостиниц; принимать управленческие решения и управлять персоналом функциональных служб; обеспечивать эффективную организацию функциональных процессов</p> <p>Владеть: современными технологиями для формирования и предоставления гостиничного продукта, соответствующего запросам потребителей.</p>

1.3. Указание места дисциплины в структуре образовательной программы

Дисциплина «Технологии организации гостиничных услуг» представляет собой дисциплину части, формируемой участниками образовательных отношений модуля психологических аспектов туристской деятельности (Б1.В.03.01.) подготовки бакалавров по направлению подготовки 43.03.02 «Туризм», программы бакалавриата «Технологии и организация внутреннего и международного туризма».

Логическая и содержательная связь дисциплин, участвующих в формировании представленных в пункте 1.2 компетенций, содержится в ниже представленной таблице.

Дисциплина изучается: на втором курсе в 4 семестре. Форма отчетности – зачет.

2. ТРУДОЕМКОСТЬ ДИСЦИПЛИНЫ И ЕЕ СОДЕРЖАНИЕ, СТРУКТУРИРОВАННОЕ ПО РАЗДЕЛАМ

Объем дисциплины в зачетных единицах с указанием количества академических часов, выделенных на контактную работу обучающихся с преподавателем (по видам занятий) и на самостоятельную работу обучающихся

курс	количество зачетных единиц	контактная работа обучающихся	часы на итоговый	Форма контроля
------	----------------------------	-------------------------------	------------------	----------------

		ниц/объем часов	лекц.	Практ.	КСР	самост.	контроль	
Очная форма обучения								
2	3	108	12	24	2	69,75	0,25	зачет

Содержание дисциплины, структурированное по темам (разделам) с указанием отведенного на них количества академических часов и видов учебных занятий

Тематический план

Наименование и краткое содержание разделов и тем дисциплины.	Всего (часы)	В том числе			Сам. Работа
		Контактная работа (во взаимодействии с преподавателем), часы			
		Занятия лекционного типа	Занятия семинарского типа	Контроль самостоятельно работы	
Тема 1. История развития индустрии гостеприимства, ее значение и место в туризме	3	2	1		4
Тема 2. Сегментация рынка гостиничных услуг	3	2	1		6
Тема 3. Классификации гостиниц. Система классификации гостиниц в России и в мире	5	3	2		4
Тема 4. Типология гостиниц.	3	1	2		6
Тема 5. Общие требования к гостиницам.	1	2			6
Тема 6. Понятие «гостиничная услуга». Основные и дополнительные услуги, предоставляемые гостиницами.	3	1	2		4
Тема 7. Собственные стандарты гостиниц и стиль обслуживания	4	2	2		6
Тема 8. Малые гостиницы.	4	1	2		4
Тема 9. Информационная структура в гостиничных предприятиях.	4	2	2		4
Тема 10. Организационная структура гостиничных предприятий	4	2	2	2	6

различного типа.					
Тема 11. Профессиональные требования и профессиональная этика работников гостиничных предприятий	3	1	2		4
Тема 12. Правовые вопросы технологии и организации предоставления гостиничных услуг Формы управления гостиницами.	3	1	2		5,75
Иная контактная работа	0,25				
Всего часов	48,25	20	20	8	59,75
Итого	108				
Промежуточная аттестация / итоговая аттестация	Зачет				

Тематический план (заочная форма обучения, 5 курс, 1 семестр)

Наименование и краткое содержание разделов и тем дисциплины.	Всего (часы)	В том числе			Сам. Работа
		Контактная работа (во взаимодействии с преподавателем), часы			
		Занятия лекционного типа	Занятия семинарского типа	Контроль самостоятельно работы	
Тема 1. История развития индустрии гостеприимства, ее значение и место в туризме			1		10
Тема 2. Сегментация рынка гостиничных услуг				2	10
Тема 3. Классификации гостиниц. Система классификации гостиниц в России и в мире. Типология гостиниц.			2		15
Тема 4. Понятие «гостиничная услуга». Основные и дополнительные услуги, предоставляемые гостиницами. Общие требования к гостиницам.			1	1	12
Тема 5. Собственные стандарты гостиниц и стиль обслуживания			1	2	8
Тема 6. Информационная струк-				2	15

тура в гостиничных предприятиях.					
Тема 7. Организационная структура гостиничных предприятий различного типа.			2		10
Тема 8. Профессиональные требования и профессиональная этика работников гостиничных предприятий			1	1	7,75
Иная контактная работа	0,25				
Всего часов	16,25	8	8		87,75
Итого	108				
Промежуточная аттестация / итоговая аттестация	Зачет				

Содержание основных разделов курса

№ п/п	Наименование темы	Основные понятия (категории) и проблемы, рассматриваемые в теме
1	Тема 1. История развития индустрии гостеприимства, ее значение и место в туризме	История развития индустрии гостеприимства в Европе. Гостиничная индустрия России. Влияние и особенности развития общества, географического положения, климатических условий и других факторов на развитие гостеприимства Понятие «индустрии гостеприимства». Понятие «гостеприимство» как важнейшее потребительское качество туристского продукта и туристских услуг.
2	Тема 2. Сегментация рынка гостиничных услуг	Понятие «сегментация рынка», «сегмент рынка». Признаки сегментации. Сегментация туристского рынка по нескольким признакам.
3	Тема 3. Классификации гостиниц. Система классификации гостиниц в России и в мире	Концепции, определения и классификации принятые Всемирной туристской организации (ВТО) для статистики туризма. Рекомендации Секретариата ВТО по межрегиональной гармонизации критериев гостиничной классификации на основе стандартов, принятых региональными комиссиями ВТО (1989 г.). Многообразие систем классификаций гостиниц. Критерии классификации. Система классификации гостиниц в России и в мире.
4	Тема 4. Типология гостиниц.	Основные типы гостиничных предприятий (отель, отель-люкс, гостиница - апартамент, гостиница экономического класса, мотель, пансион, бунгало, ботель и т.д.),
5	Тема 5. Общие требования к	Общие положения. Основные требования, предъяв-

	гостиницам.	ляемые для каждой категории гостиницы. Порядок проведения работ по классификации (проводится в три этапа: экспертная оценка соответствия гостиницы, аттестация гостиницы, экспертный контроль классифицированных гостиниц). Основные требования к материально-технической базе гостиничного предприятия.
6	Тема 6. Понятие «гостиничная услуга». Основные и дополнительные услуги, предоставляемые гостиницами.	Понятие «гостиничная услуга». Характеристика и специфические особенности гостиничных услуг. Перечень услуг, предоставляемых гостиницами. Основные и дополнительные услуги. Качество предоставляемых услуг. Общие требования ко всему персоналу гостиничных предприятий.
	Тема 7. Собственные стандарты гостиниц и стиль обслуживания	Рассмотрение собственных стандартов гостиниц для обслуживающего персонала, определяемые классом гостиницы, сегментом рынка, в котором она работает, спектром дополнительных услуг, фактором сезонности, конкуренцией, системой управления персоналом. Значение соблюдения определенного стиля обслуживания, то есть совокупности определенных правил и норм поведения персонала при обслуживании гостей гостиницы. Основные подразделения сотрудников отеля с точки зрения квалификационных требований (руководящий состав (администрация отеля, начальники отделов), персонал, работающий с гостями (официанты, горничные, швейцары, портье), поддерживающие отделы (инженеры, техники, складские рабочие). Общие требования ко всему персоналу гостиниц и требования согласно квалификации.
	Тема 8. Малые гостиницы.	Характеристика малых форм организации гостиничного бизнеса.
	Тема 9. Информационная структура в гостиничных предприятиях.	Программные комплексы автоматизации гостиниц. Основные этапы бронирования через Интернет.
	Тема 10. Организационная структура гостиничных предприятий различного типа.	Основные службы гостиничного предприятия. Особенности работы службы бронирования, типы бронирования, этапы бронирования. Характеристика службы приема и размещения. Службы обслуживания и эксплуатации номерного фонда. Особенности обслуживания VIP- гостей. Организация и размещение туристских групп. Основные этапы завершающей стадии обслуживания гостя.
	Тема 11. Профессиональные требования и профессиональная этика работников гостиничных предприятий	Основные правила поведения и положительные качества работников сферы гостеприимства, культура обслуживания. Клиенты гостиничных предприятий и их типы. Особенности контакта персонала гостиниц с клиентами. Этикет телефонных переговоров. Конфликтные ситуации и их разрешения.
	Тема 12. Правовые вопросы технологии и организации	Лицензирование гостиничной деятельности. Стандартизация гостиничных услуг. Сертификация

	предоставления гостиничных услуг Формы управления гостиницами.	гостиничных услуг. Особенности регистрации иностранных граждан. Рассмотрение наиболее распространенных организационно-правовых форм управления гостиничным предприятием. Понятие «индивидуальный предприниматель», «общество с ограниченной ответственностью», «закрытое акционерное общество». Основные тенденции развития гостиничных цепей.
--	--	--

Тематика практических занятий

№ п/п	Наименование темы	Содержание темы занятия
1	Сегментация рынка гостиничных услуг	<ol style="list-style-type: none"> 1. Понятие «сегментация рынка», «сегмент рынка». 2. Признаки сегментации. 3. Сегментация туристского рынка по нескольким признакам.
2	Классификации гостиниц. Система классификации гостиниц в России	<ol style="list-style-type: none"> 1. Стандартная классификация средств размещения ВТО. 2. Классификация гостиниц по разрядам Система классификации гостиниц в России и в мире. 3. Специфика американской классификации отелей. 4. Критерии, по которым осуществляется классификация гостиничных предприятий.
3	Типология гостиниц	<p style="text-align: center;">Основные типы гостиничных предприятий по их функциональному назначению (отель, отель-люкс, гостиница - апартамент, гостиница экономического класса, мотель, пансион, бунгало, ботель и т.д.),</p>
4	Понятие «гостиничная услуга». Основные и дополнительные услуги, предоставляемые гостиницами.	<ol style="list-style-type: none"> 1. Понятие «гостиничная услуга». 2. Характеристика и специфические особенности гости-

		<p>ничных услуг.</p> <p>3. Перечень услуг, предоставляемых гостиницами.</p> <p>4. Основные и дополнительные услуги.</p> <p>5. Предоставление услуг питания.</p> <p>6. Качество предоставляемых услуг.</p> <p>7. Общие требования ко всему персоналу гостиничных предприятий.</p>
5	Информационная структура в гостиничных предприятиях.	<p>1. Программные комплексы автоматизации гостиниц.</p> <p>2. Основные этапы бронирования через Интернет.</p> <p>3. Рынок автоматизированных систем управления.</p> <p>4. Особенности функционирования АСУ в отелях.</p> <p>5. Автоматизация управления гостиницей.</p>
6.	Организационная структура гостиничных предприятий различного типа.	<p>1. Основные службы гостиничного предприятия.</p> <p>2. Особенности работы службы бронирования, типы бронирования, этапы бронирования.</p> <p>3. Характеристика службы приема и размещения.</p> <p>4. Службы обслуживания и эксплуатации номерного фонда. Особенности обслуживания VIP- гостей.</p> <p>5. Организация и размещение туристских групп.</p> <p>6. Основные этапы завершающей стадии обслуживания гостя.</p>
	Профессиональные требования и профессиональная этика работников гостиничных предприятий	<p>1. Основные правила поведения и положительные качества работников сферы гостеприимства, культура обслуживания.</p> <p>2. Клиенты гостиничных</p>

		<p>предприятий и их типы.</p> <p>3. Особенности контакта персонала гостиниц с клиентами.</p> <p>4. Этикет телефонных переговоров.</p> <p>5. Конфликтные ситуации и их разрешения.</p>
	Обобщение изученного материала	На последнем практическом занятии студенты пишут заключительную контрольную работу по изученному материалу.
	Посещение предприятий гостиничной индустрии	Анализ предприятий гостиничной индустрии

Тематика самостоятельных работ

Наименование темы	Тематика самостоятельных работ
Тема 1. История развития индустрии гостеприимства, ее значение и место в туризме	Этапы развития мировой индустрии гостеприимства. Внешние факторы развития индустрии гостеприимства. Внутренние факторы развития индустрии гостеприимства. Основные тенденции развития индустрии гостеприимства.
Тема 2. Сегментация рынка гостиничных услуг	Сегментация как средство выбора наиболее перспективного целевого рынка. Критерии и признаки сегментации
Тема 3. Классификации гостиниц. Система классификации гостиниц в России и в мире	Стандартная классификация средств размещения. Системы классификации средств размещения, принятые в разных странах мира. Классификация гостиниц по уровню комфорта. Прочие классификации гостиничных предприятий.
Тема 4. Общие требования к гостиницам.	Требования к гостиницам различных категорий.
Тема 5. Понятие «гостиничная услуга». Основные и дополнительные услуги, предостав-	Характеристика дополнительных услуг: бизнес-центр, сервис-бюро, организация хранения личных вещей, бронирование билетов и других транспортных средств, экскурсионные услуги, анимационно - досуговая деятельность

ляемые гостиницами.	
Тема 6. Собственные стандарты гостиниц и стиль обслуживания	Собственные стандарты гостиниц (на примере крупных гостиничных комплексах). Службы отеля.
Тема 7. Типология гостиниц.	Характеристика типов предприятий размещения
Тема 8. Малые гостиницы.	Характеристика малых средств размещения в России и в мире
Тема 9. Информационная структура в гостиничных предприятиях.	Анализ бронирования с использованием Интернета и туроператора. Гостиничная АСУ. Основные виды. Рынок автоматизированных систем управления. Особенности функционирования АСУ в отелях. Автоматизация управления гостиницей
Тема 10. Организационная структура гостиничных предприятий различного типа.	Организационная структура управления гостиницей. Характеристика основных гостиничных служб. Квалификационные требования к основным гостиничным службам
Тема 11. Профессиональные требования и профессиональная этика работников гостиничных предприятий	Профессиональная этика работников гостиничных предприятий. Основные личностные качества работников гостиничных предприятий. Типы клиентов, особенности работы с ними. Важнейшие особенности взаимодействия персонала отеля с клиентами. Категория «трудные гости». Работа с жалобами клиентов.
Тема 12. Правовые вопросы технологии и организации предоставления гостиничных услуг Формы управления гостиницами.	Основные законы и нормативно-правовые акты, являющиеся базой для гостиничной деятельности. Особенности проведения сертификации услуг гостиниц. Международная аттестация гостиниц.

3. ПЕРЕЧЕНЬ УЧЕБНО-МЕТОДИЧЕСКОГО ОБЕСПЕЧЕНИЯ ДЛЯ САМОСТОЯТЕЛЬНОЙ РАБОТЫ ОБУЧАЮЩИХСЯ ПО ДИСЦИПЛИНЕ

- электронные образовательные ресурсы БФУ им. И. Канта (lms-3.kantiana.ru/ / brs.kantiana.ru).

- материалы лекций
- материалы практических занятий
- учебно-методическая литература
- информационные ресурсы «Интернета»
- методические рекомендации и указания
- фонды оценочных средств.

4. ФОНД ОЦЕНОЧНЫХ СРЕДСТВ ДЛЯ ПРОВЕДЕНИЯ ПРОМЕЖУТОЧНОЙ АТТЕСТАЦИИ ОБУЧАЮЩИХСЯ ПО ДИСЦИПЛИНЕ

а. Перечень компетенций с указанием этапов их формирования в процессе освоения образовательной программы в рамках учебной дисциплины

Компетенции	Этапы формирования	Показатели сформированности	Средства и критерии оценки
УК-2 Способен определять круг задач в рамках поставленной цели и выбрать оптимальные способы их решения, исходя из действующих правовых норм, имеющихся ресурсов и ограничений	Ориентировочный (начальный)	Знание профессиональных требований и профессиональную этику работников сферы гостиничного сервиса; основы производственно-технологической деятельности гостиниц;	Устный опрос, дискуссия, доклад. Критерии оценки: полнота и содержательность, аргументированность, логичность и последовательность, фактологическая точность, корректность выводов и формулировок. Балльная оценка от 0-5.
	Деятельностный (основной)	Умение управлять персоналом в гостиничном бизнесе; применять полученные знания для решения вопросов в практической деятельности; профес-	Контрольная работа, доклад. Критерии оценки: полнота и содержательность, аргументированность, логичность и по-

		сиональные стандарты обслуживания	следовательность, фактологическая точность, корректность выводов и формулировок. Балльная оценка от 0-5.
	Контрольно-корректировочный (завершающий)	Владение приемами и методами организации производственно-технологической деятельности служб гостиниц; приемами и методами координации деятельности функциональных подразделений гостиниц; применение стандартов в профессиональной гостиничной деятельности.	Подготовка и защита итогового проекта по дисциплине. Критерии оценки: полнота и содержательность, аргументированность, логичность и последовательность, фактологическая точность, корректность выводов и формулировок. Отдельно оценивается презентация проекта. По итогам защиты выставляется балльная оценка от 0-5.
ПКУ 2 Способен организовать эффективную работу предприятия туристско-рекреационной сферы и его служб на основе действующего законодательства	Ориентировочный (начальный)	Знание принципов построения и функционирования организационных структур;	Устный опрос, дискуссия, доклад. Критерии оценки: полнота и содержательность, аргументированность, логичность и последовательность, фактологическая точность, корректность выводов и формулировок.

			Балльная оценка от 0-5.
	Деятельностный (основной)	Умение контролировать качество гостиничных услуг; организовать работу функциональных служб гостиниц; принимать управленческие решения и управлять персоналом функциональных служб; обеспечивать эффективную организацию функциональных процессов	Контрольная работа, доклад. Критерии оценки: полнота и содержательность, аргументированность, логичность и последовательность, фактологическая точность, корректность выводов и формулировок. Балльная оценка от 0-5.
	Контрольно-корректировочный (завершающий)	Владение современными технологиями для формирования и предоставления гостиничного продукта, соответствующего запросам потребителей;	Подготовка и защита итогового проекта по дисциплине. Критерии оценки: полнота и содержательность, аргументированность, логичность и последовательность, фактологическая точность, корректность выводов и формулировок. Отдельно оценивается презентация проекта. По итогам защиты выставляется балльная оценка от 0-5.

Итоговый контроль по дисциплине

Владение содержанием курса в соответствии с ГОСО; проявление самостоятельности, творческого подхода, инициативности в работе по предмету;

общая речевая и педагогическая культура студента; работоспособность и педагогическая направленность в учении.

Для получения допуска к зачету студент очной формы обучения должен:

- иметь пропусков не более 20% от общего количества семинарских занятий;
- пройти промежуточный контроль знаний с оценкой не менее «Удовлетворительно»
- выполнить две презентации, отражающие работу на практических занятиях.

В качестве допуска к итоговому контролю необходимо выполнение следующих условий:

1. присутствие на лекциях;
2. активная работа на семинарах (научные сообщения, выполнение творческих заданий, самостоятельное изучение и освещение дополнительных вопросов курса);
3. Успешное прохождение этапов установленного контроля.

Методические материалы, определяющие процедуры оценивания знаний, умений, навыков и (или) опыта деятельности, характеризующие этапы формирования компетенций

Оценка знаний, умений, навыков, характеризующая этапы формирования компетенций по дисциплине «Технологии организации гостиничных услуг» проводится в форме текущей, рубежной и итоговой аттестации.

Контроль текущей успеваемости обучающихся – текущая аттестация – проводится в ходе семестра с целью определения уровня усвоения обучающимися знаний; формирования у них умений и навыков; своевременного выявления преподавателем недостатков в подготовке студентов и принятия необходимых мер по ее корректировке; совершенствованию методики обучения; организации учебной работы и оказания обучающимся индивидуальной помощи.

К контролю текущей успеваемости относятся проверка знаний, умений и навыков обучающихся:

- на занятиях (опрос, тестирования, ролевая и деловая игра, творческие задания);
- по результатам выполнения индивидуальных заданий (презентация);
- по результатам проверки качества конспектов лекций и иных материалов;
- по результатам отчета обучающихся в ходе индивидуальной консультации преподавателя, проводимой в часы самоподготовки, по имеющимся задолженностям.

Контроль за выполнением студентами каждого вида работ может осуществляться поэтапно и служит основанием для предварительной и рубежной аттестации по дисциплине.

Рубежная аттестация обучающихся проводится преподавателем в целях подведения промежуточных итогов текущей успеваемости студентов, анализа состояния учебной работы, выявления неуспевающих, ликвидации задолженностей.

К рубежному контролю относятся проверка знаний, умений и навыков обучающихся по результатам проведения рубежного контроля уровня усвоения знаний (с помощью заданий рубежного контроля - оформление конкретных видов документов).

Итоговая аттестация по дисциплине проводится с целью выявления соответствия уровня теоретических знаний, практических умений и навыков по дисциплине.

Экзамен проводится после завершения изучения дисциплины в объеме рабочей учебной программы. Вопросы предполагают контроль общих методических знаний и умений, способность студентов проиллюстрировать их примерами, индивидуальными материалами, составленными студентами в течение курса.

Форма проведения зачета должна быть доведена до студентов.

Вопросы к зачету:

1. История развития индустрии гостеприимства, ее значение и место в туризме.
2. Сегментация рынка гостиничных услуг.
3. Классификации гостиниц. Система классификации гостиниц в России.
4. Общие требования к гостиницам.
5. Требования к материально-технической базе предприятий.
6. Характеристика и специфические особенности гостиничных услуг. Перечень услуг, предоставляемых гостиницами. Основные и дополнительные услуги.
7. Качество предоставляемых услуг. Требования к персоналу гостиницы. Общие требования ко всему персоналу гостиничных предприятий.
8. Собственные стандарты гостиниц и стиль обслуживания.
9. Профессиональные требования к персоналу гостиниц.
10. Типология гостиниц.
11. Классификации и характеристики гостиниц в различных странах мира. Характеристика и классификация средств размещения в России.
12. Современные тенденции и перспективы развития индустрии гостеприимства.
13. Формы управления гостиницами.
14. Тенденции развития гостиничных цепей.
15. Франчайзинг в индустрии гостеприимства.
16. Малые гостиницы.
17. Информационная структура в гостиничных предприятиях.
18. Особенности гостиничных услуг.
19. Организационная структура гостиничных предприятий различного типа.
20. Профессиональные требования и профессиональная этика работников гостиничных предприятий

21. Клиенты гостиничных предприятий и их типы. Особенности контакта персонала гостиниц с клиентами. Конфликтные ситуации и их разрешения.
22. Понятие «индустрия гостеприимства»: размещение, питание, транспорт, анимация, экскурсионное обслуживание гостей отеля.
23. Современное состояние гостиничного комплекса России, тенденции и проблемы развития
24. Качество обслуживания как важнейшая стратегическая задача гостиничного предприятия
25. Правовые вопросы технологии и организации предоставления гостиничных услуг

Критерии и показатели оценивания ответов на зачёте:

владение содержанием курса в соответствии с ГОСО; проявление самостоятельности, творческого подхода, инициативности в работе по предмету; общая речевая и педагогическая культура студента; работоспособность и педагогическая направленность в учении.

Для получения допуска к зачету студент очной формы обучения должен:

- иметь пропусков не более 20% от общего количества семинарских занятий;
- пройти промежуточный контроль знаний с оценкой не менее «Удовлетворительно»
- выполнить две презентации, отражающие работу на практических занятиях.

Текущий контроль призван, с одной стороны, определить уровень продвижения студентов в изучении дисциплины и диагностировать затруднения в изучении материала, а с другой – показать эффективность выбранных средств и методов обучения. Формы текущего контроля - тесты, контрольные работы, мониторинг результатов семинарских занятий. Планирование текущего контроля неразрывно связано с планированием аудиторной и самостоятельной работы студентов и играет важную роль в обеспечении компетентностной направленности обучения. Результаты самостоятельной работы студентов проверяются в ходе тестирования, устных собеседований.

Рубежная аттестация обучающихся проводится преподавателем в целях подведения промежуточных итогов текущей успеваемости студентов, анализа состояния учебной работы, выявления неуспевающих и ликвидации задолженностей. К рубежному контролю относятся проверка знаний, умений и навыков обучающихся по результатам проведения рубежного контроля уровня усвоения знаний (с помощью тестирования).

Промежуточная аттестация направлена на определение уровня сформированности компетенций по дисциплине в целом. К форме контроля по дисциплине относится зачет.

Все виды текущего и рубежного контроля осуществляются на практических занятиях. Каждая форма контроля по дисциплине включает в себя теоретические

вопросы, позволяющие оценить уровень освоения студентами знаний и практические задания, выявляющие степень сформированности умений и навыков.

Процедура оценивания компетенций обучающихся основана на следующих компонентах:

1. Периодичность проведения оценки.
2. Многоступенчатость: оценка преподавателем, самооценка студента, оценка по результатам обсуждения в группе.
3. Единство используемой технологии для всех студентов, выполнение условий сопоставимости результатов оценивания.
4. Соблюдение последовательности проведения оценки: предусмотрено, что развитие компетенций идет по возрастанию их уровней сложности, а оценочные средства на каждом этапе учитывают это возрастание.

Краткая характеристика процедуры реализации текущего и итогового контроля по дисциплине для оценки компетенций обучающихся представлена в таблице:

№ п/п	Наименование оценочного средства	Краткая характеристика процедуры оценивания компетенций	Представление оценочного средства в фонде
-------	----------------------------------	---	---

1	Устный опрос.	Либо устный опрос проводится в течение семинарского занятия по заранее выданной тематике. Вопросы по темам практических занятий	
---	---------------	---	--

2	Дискуссия	проводится в течение всего семинарского занятия по заранее выданной тематике. Презентация по темам практических занятий	
---	-----------	---	--

3	Тест	Проводится на семинарских занятиях или вне аудитории. Позволяет оценить уровень знаний студентами теоретического материала по дисциплине. Количество вопросов в каждом варианте определяется преподавателем. Отведенное время на подготовку определяет преподаватель. Фонд тестовых заданий на университетском портале тестирования и на образовательной платформе Moodle	
---	------	---	--

4.	Комплект вопросов к зачету, работа на практических занятиях.		
----	--	--	--

в. Типовые контрольные задания или иные материалы, необходимые для оценки результатов освоения образовательной программы в рамках учебной дисциплины

Тематика рефератов, докладов

№ п/п	Наименование темы	Тематика самостоятельных работ
1.	Тема 1. История развития индустрии гостеприимства, ее значение и место в туризме	Этапы развития мировой индустрии гостеприимства. Внешние факторы развития индустрии гостеприимства. Внутренние факторы развития индустрии гостеприимства. Основные тенденции развития индустрии гостеприимства.
2.	Тема 2. Сегментация рынка гостиничных услуг	Сегментация как средство выбора наиболее перспективного целевого рынка. Критерии и признаки сегментации
3.	Тема 3. Классификации гостиниц. Система классификации гостиниц в России и в мире	Стандартная классификация средств размещения. Системы классификации средств размещения, принятые в разных странах мира. Классификация гостиниц по уровню комфорта. Прочие классификации гостиничных предприятий.
4.	Тема 4. Общие требования к гостиницам.	Требования к гостиницам различных категорий.
5.	Тема 5. Понятие «гостиничная услуга». Основные и дополнительные услуги, предоставляемые гостиницами.	Характеристика дополнительных услуг: бизнес-центр, сервис-бюро, организация хранения личных вещей, бронирование билетов и других транспортных средств, экскурсионные услуги, анимационно - досуговая деятельность
6.	Тема 6. Собственные стандарты гостиниц и стиль обслуживания	Собственные стандарты гостиниц (на примере крупных гостиничных комплексах). Службы отеля.
7.	Тема 7. Типология гостиниц.	Характеристика типов предприятий размещения
8.	Тема 8. Малые гостиницы.	Характеристика малых средств размещения в России и в мире
9.	Тема 9. Информационная структура в гостиничных предприятиях.	Анализ бронирования с использованием Интернета и туроператора. Гостиничная АСУ. Основные виды. Рынок автоматизированных систем управления. Особенности функционирования АСУ в отелях. Автоматизация управления гостиницей
10	Тема 10. Организационная структура гостиничных предприятий различного типа.	Организационная структура управления гостиницей. Характеристика основных гостиничных служб. Квалификационные требования к основным гостиничным службам
11	Тема 11. Профессиональные требования и профессиональная этика работников гостиничных предприятий	Профессиональная этика работников гостиничных предприятий. Основные личностные качества работников гостиничных предприятий. Типы клиентов, особенности работы с ними. Важнейшие особенности взаимодействия персонала отеля с клиентами. Категория «трудные гости». Работа с жалобами клиентов.

12	Тема 12. Правовые вопросы технологии и организации предоставления гостиничных услуг. Формы управления гостиницами.	Основные законы и нормативно-правовые акты, являющиеся базой для гостиничной деятельности. Особенности проведения сертификации услуг гостиниц. Международная аттестация гостиниц.
----	--	---

Пример тестовых и контрольных заданий

С какой целью применяется прием «отзеркаливание»?

1. Восстановите правильный порядок обслуживания гостей:
 - а) прием и размещение;
 - б) бронирование;
 - в) регистрация по прибытии;
 - г) оплата номера и дополнительных услуг;
 - д) выписка гостя.

2. Укажите срок подтверждения предоплата:
 - а) 3 дня;
 - б) от несколько недель до одного дня;
 - в) от месяца до одного дня;
 - г) неделя.

3. Какие показатели определяет бронирование:
 - а) тип комнаты, дата приезда и отъезда, количество человек (взрослые/дети);
 - б) срок проживания, цена, тип комнаты, количество человек;
 - в) название фирмы, тип комнаты, количество человек, цена, дата и время приезда.

4. Какая служба в гостинице подразделяется на участки, имеющие индивидуальные функции: кассира, консьержа, ночного портье:
 - а) служба приема, обслуживания и выписки гостя;
 - б) служба бронирования;
 - в) служба приема и размещения;

5. По каким документам возможно поселение в гостиницу:
 - а) российский паспорт, где нет прописки;
 - б) удостоверение личности офицера;
 - в) регистрационный талон;
 - г) свидетельство о рождении (для детей до 14 лет).

6. Что необходимо в первую очередь проверить у иностранного гражданина при поселении в гостиницу:
- а) регистрацию;
 - б) срок действия визы;
 - в) наличие заграничного паспорта;
 - г) номер подтверждения бронирования;
 - д) штамп о пересечении границы.
7. Кто подходит под категорию VIP-гостя:
- а) долгопроживающие гости;
 - б) секретный агент;
 - в) гость - инкогнито;
 - г) стюардесса.
8. Единый расчетный час в гостинице согласно международным правилам гостиничных услуг:
- а) 15.00 часов текущих суток по местному времени
 - б) 12.00 часов текущих суток по местному времени
 - в) 22.00 часа текущих суток по местному времени
 - г) 18.00 часов текущих суток по местному времени
 - д) 6.00 часов текущих суток по местному времени
 - е) 5.00 часов текущих суток по местному времени

Целью практикоориентированного блока является формирование конкурентоспособного специалиста, адаптированного к реальным рыночным условиям. Для этого в процессе обучения в рамках практических и самостоятельных часов предусмотрено выполнение следующих практических заданий, подготовка презентаций по темам курса, разборка профессиональных ситуаций.

Примеры кейсов

- Проживающий в гостинице клиент сообщает, что в его номере неисправен телевизор, и выражает пожелание, чтобы в его номер были доставлены два дополнительных полотенца. Какие действия предпримет администратор:
 - а) звонит в инженерно-техническую службу и сообщает о неполадках с телевизором;
 - б) дает указание горничной доставить полотенца в номер;
 - в) регистрирует звонок в регистрационном журнале;
 - г) дает указания в инженерно-техническую службу о неполадках с телевизором и горничной – доставить полотенца.

2. Закончите письмо представителя компании: «В случае незаезда (имя гостя) и невозможности отмены бронирования...»:

- а) до 12 часов дня заезда, компания (название компании) гарантирует оплату проживания;
- б) до 18 часов для заезда, компания (название компании) гарантирует оплату проживания;
- в) до 18 часов для заезда, компания (название компании) гарантирует оплату одной ночи проживания;
- г) до 12 часов для заезда, компания (название компании) гарантирует оплату одной ночи проживания.

Ситуационные задачи

1. После выезда проживающего, горничная, убирая номер, обнаружила забытые туристом вещи. Что следует делать в данном случае?

Ответ: Гостиница в соответствии со статьей 925 Гражданского кодекса РФ отвечает за сохранность вещей отдыхающего. В случае обнаружения забытых вещей гостиница обязана немедленно уведомить об этом владельца вещей. Если лицо, имеющее право потребовать забытую вещь, или место его пребывания неизвестны, гостиница обязана заявить о находке в милицию или в орган местного самоуправления.

2. В отсутствие проживающего туриста, в его номер проникли посторонние лица и совершили кражу. Кто несет ответственность за утрату имущества

Ответ: Гостиница в соответствии с законодательством РФ несет ответственность за вред, причиненный жизни, здоровью и имуществу отдыхающего вследствие недостатков при оказании услуг, а также компенсирует моральный вред, причиненный отдыхающему нарушением прав потребителей.

3. Турист Петров, проживая в отеле в Стамбуле, уходя утром из номера, оставил открытым свой чемодан и часть вещей из него выложил на кровать; билеты, страховой полис оставил на письменном столе. Можно ли при уборке номера собирать вещи и убирать их в чемодан?

Ответ: сотрудники отеля, которые согласно своих функциональных обязанностей имеют право входить в номер должны аккуратно провести необходимые работы по уборке, ремонту номера, однако вещи оставленные туристом надо оставить на своем месте.

4. Турист Сидоров, проживающий в отеле в Израиле, в период поездки в Иорданию не предусмотрел наличие головного убора, поэтому по приезду на место проживания с ним случился гипертонический криз. Турист позвонил на ресепшн и попросил администратора вызвать скорую помощь, для оказания ему срочной медицинской помощи. В день отъезда при окончательном расчете туристу выставили счет за медицинские услуги. Обязан ли турист оплачивать данную услугу?

Ответ: гостиница обязана предоставить вызов скорой помощи за свой счет. Однако, если туристу оказаны дополнительные медицинские услу-

ги, туристу будет необходимо оплатить их самостоятельно. В таком случае, отправляясь в туристическую поездку, не забудьте оформить медицинскую страховку плюс полное покрытие (п.страхование туристов). Если вы дисциплинированный турист и оформили медицинскую страховку, то в вашем полисе будет указан номер сервисной компании, к которой туристам рекомендуют обращаться незамедлительно в том случае, если он почувствовал недомогание или получил травму. В этом случае услуги врача вам оплачивать не придется.

5. Гражданин Петров И.И. забронировал номер в гостинице на 1 декабря. Приехал на место вовремя, но по некоторым обстоятельствам его не смогли поселить в забронированный им номер. В праве ли он потребовать полного возмещения убытков?

Ответ: администратор гостиницы должен предложить клиенту альтернативный вариант размещения, и если он не удовлетворит отдыхающего, то он вправе потребовать полного возмещения убытков, причиненных ему в связи с нарушением сроков оказания услуги, а также с учетом штрафных санкций за нанесение морального ущерба туристу. Убытки возмещаются в сроки, установленные правилами предоставления гостиничных услуг в РФ, либо прописанные в Международной Конвенции.

6.Продемонстрируйте знания о порядке получения оплаты за услуги отеля кредитной картой. Какие особенности существуют при оплате гостиничных услуг по безналичному расчету?

Ответ: в гостиницах, принимающих оплату кредитными картами посредством POS-терминалов и использующих систему предварительной авторизации (отсроченный платеж), кассир при окончательном расчете с клиентом прибегает к функции «Продажа в режиме OFF-Line.Для этого ему необходим чек предварительной авторизации клиента, подготовленный заранее при заезде (в ходе выяснения вопросов платежеспособности). Нажатием определенной кнопки кассир вызывает режим ОФЛАЙН. После этого необходимо ввести номер кредитной карты (с магнитной полосы путем проведения карточкой по магнитосчитывающему устройству или вручную, используя номер кредитной карточки, имеющейся на чеке предварительной авторизации).

- 1) Чтобы ненавязчиво показать собеседнику, что он неправильно себя ведет
- 2) Это защитная реакция
- 3) Чтобы безопасно высмеять самодовольного собеседника
- 4) Чтобы вызвать доверие и непринужденность у собеседника

Критерии оценивания знаний

Баллы (рейтинговая оценка)	Оценка
Не менее 85% от максимальной суммы баллов	отлично
Не менее 650% суммы баллов от максимально	хорошо

возможной	
Менее 50% суммы баллов от максимально возможной	удовлетворительно
Менее 40% суммы баллов от максимально возможной	неудовлетворительно

с. Методические материалы, определяющие процедуры оценивания знаний, умений, навыков и (или) опыта деятельности, характеризующие этапы формирования компетенций

Каждая форма контроля по дисциплине включает в себя теоретические вопросы, позволяющие оценить уровень освоения студентами знаний и практические задания, выявляющие степень сформированности умений и навыков.

Процедура оценивания компетенций обучающихся основана на следующих стандартах:

1. Периодичность проведения оценки (на каждом занятии).

2. Многоступенчатость: оценка (как преподавателем, так и студентами группы) и самооценка обучающегося, обсуждение результатов и комплекса мер по устранению недостатков.

3. Единство используемой технологии для всех обучающихся, выполнение условий сопоставимости результатов оценивания.

4. Соблюдение последовательности проведения оценки: предусмотрено, что развитие компетенций идет по возрастанию их уровней сложности, а оценочные средства на каждом этапе учитывают это возрастание.

Текущий и промежуточный контроль знаний, умений и владений обучаемых проводится на практических занятиях в форме опроса студентов в соответствии с темами практических занятий.

№	Критерий	1 балл	0,5 балла	0 баллов
1	Полнота и содержательность	полно и содержательно	недостаточно полно и содержательно	неполно и бессодержательно
2	Аргументированность	аргументы достаточны	аргументы не достаточны	аргументы отсутствуют или не являются аргументами
3	Логичность и последовательность	логично и последовательно	1 – 2 логические ошибки	3 и более логических ошибок

4	Фактологическая точность	фактических ошибок нет	1 – 2 фактические ошибки	3 и более фактических ошибок
5	Корректность выводов и формулировок	корректны	недостаточно корректны	отсутствуют или некорректны

Фонд оценочных средств для проведения промежуточной аттестации обучающихся по дисциплине.

Промежуточная аттестация проводится по тестам и предусматривает четыре градации оценок: «отлично», «хорошо», «удовлетворительно», «неудовлетворительно». Ниже приводится описание критериев оценки по данным градациям:

по тестам

Оценка	Требования к уровню знаний
«отлично»	Не менее 81% правильных ответов от общего количества тестов
«хорошо»	Не менее 61% правильных ответов от общего количества тестов
«удовлетворительно»	Не менее 50% правильных ответов от общего количества тестов
«не удовлетворительно»	Менее 50% правильных ответов от общего количества тестов

Краткая характеристика процедуры реализации текущего и итогового контроля по дисциплине для оценки компетенций обучающихся представлена в таблице:

№ п/п	Наименование оценочного средства	Краткая характеристика процедуры оценивания компетенций	Представление оценочного средства в фонде
1	Реферат (доклад)	Продукт самостоятельной работы обучающегося, представляющий собой краткое изложение в письменном виде полученных результатов теоретического анализа определенной научной (учебно-исследовательской) темы, где автор раскрывает суть исследуемой проблемы, приводит различные точки зрения, а также собственные взгляды на нее. Доклад – продукт самостоятельной	Темы рефератов (докладов).

		работы обучающегося, представляющий собой публичное выступление по представлению полученных результатов решения определенной учебно-исследовательской или научной темы. Тематика рефератов (докладов) выдается на занятии, выбор темы осуществляется студентом самостоятельно. Подготовка осуществляется во внеаудиторное время. Результаты озвучиваются на семинарском занятии, регламент – 5-7 мин. на выступление. В оценивании результатов наравне с преподавателем принимают участие студенты группы.	
2	Устный опрос, дискуссия	Устный опрос по основным терминам может проводиться в начале/конце лекционного или семинарского занятия в течение 15-20 мин. Либо устный опрос проводится в течение всего семинарского занятия по заранее выданной тематике. Выбранный преподавателем студент может отвечать с места либо у доски.	Вопросы по темам/разделам дисциплины.
3	Защита итогового проекта	Проводится во время зачета. Позволяет оценить уровень освоения компетенций по дисциплине (ориентировочный (начальный); деятельностный (основной), контрольно-корректировочный (завершающий)).	Темы итогового проекта.
4.	зачет по вопросам	Проводятся в заданный срок, согласно графику учебного процесса. При выставлении оценок учитывается уровень приобретенных компетенций студента.	Комплект вопросов зачету, работа на практических занятиях.

5. ПЕРЕЧЕНЬ ОСНОВНОЙ И ДОПОЛНИТЕЛЬНОЙ УЧЕБНОЙ ЛИТЕРАТУРЫ, НЕОБХОДИМОЙ ДЛЯ ОСВОЕНИЯ ДИСЦИПЛИНЫ

Основная литература:

1. Чудновский А. Д. Управление потребительскими предпочтениями в сфере ответственного туризма и гостеприимства и основные направления реализации турист-

ского продукта [Электронный ресурс] : учеб. для вузов / А. Д. Чудновский, М. А. Жукова, 2014. - 1 on-line, 290 с.

2. Сафронова Т. Н. Инновации в гостиничной деятельности [Текст] : учебное пособие / Т. Н. Сафронова, 2018. - 1 on-line, 156 с.

Дополнительная литература:

1. Курочкина А. Ю, Управление качеством услуг 2-е изд., испр. и доп. Учебник и практикум для академического бакалавриата. Научная школа: Санкт-Петербургский государственный экономический университет (г. Санкт-Петербург). Страниц: 172 Год: 2019 / Гриф УМО ВО, SBN: 978-5-534-07316-4
2. Уокер Джон Р. Введение в гостеприимство: учеб. пособие для вузов/; пер. с англ. [Н. Егорова]. - 4-е изд., [перераб. и доп.]. - Москва: ЮНИТИ, 2014.
3. Березовая, Л. Г. История туризма и гостеприимства [Электронный ресурс]: учеб. для акад. бакалавриата/ Л. Г. Березовая; Рос. гос. гуманитар. ун-т. - Москва: Юрайт, 2017.
4. Барчуков И.С. Гостиничный бизнес и индустрия размещения туристов: Учебное пособие. бакалавриат – М.: Издательство «Кнорус», 2014. 168 с.
5. Тимохина Т. Л. Технологии гостиничной деятельности: теория и практика. Учебник для прикладного бакалавриата
Научная школа: Российский государственный гуманитарный университет (г. Москва). Страниц: 336, год: 2019 / Гриф УМО ВО
ISBN: 978-5-534-08190-9

Рекомендуемая литература:

1. Арбузова Н.Ю. Технология и организация гостиничных услуг: Учебное пособие, высшее профессиональное образование, бакалавриат. М.: Издательский центр «Академия», 2012.- 224 с.
2. Барчуков И.С. Гостиничный бизнес и индустрия размещения туристов: Учебное пособие. бакалавриат – М.: Издательство «Кнорус», 2014. 168 с.
3. Бгатов А.П. Безопасность в туризме / А.П. Бгатов. – М.: Форум, 2011. – 360 с.
4. Бгатов, А. П. Туристские формальности: учебник для студентов вузов / А. П. Бгатов. - М.: Академия, 2011. - 368 с.
5. Биржаков М.Б. Безопасность в туризме / М.Б. Биржаков, Н.П. Казаков. – СПб.: Герда, 2008. – 280 с.
6. Елханова Д.И. Основы индустрии гостеприимства: Учебное пособие. – М.: Издательско-торговая корпорация «Дашков и К», 2010. 248 с.
7. Ёхина М.А., Организация обслуживания в гостиницах: учебное пособие для студ. – М.: Издательский центр «Академия», 2010.- 208 с.
8. Корнеев Н.В., Корнеева Ю.В., Технология гостиничного сервиса: Учебник. Высшее профессиональное образование. – М.: Издательский центр «Академия», 2011.- 272 с.
9. Родионова Н.С., Субботина Е.В., Глаголева Л.Э. Организация гостиничного дела: Учебное пособие.- СПб.: «Троицкий мост», 2013.- 368 с.

10. Романов В.А., Цветкова С.Н., Шевцова Т.В. Кращенко В.В., Гостиничные комплексы: организация и функционирование. М.: Учебное пособие. М.: Издательский центр «Март Феникс», 2010.- 224 с.
11. Саак А.Э., Якименко М.В., Менеджмент в индустрии гостеприимства (гостиницы и рестораны): Учебное пособие. СПб., Питер 2012.- 428 с.
12. Самохвалова А.Г. Деловое общение. Секреты эффективных коммуникаций: учебное пособие. СПб.: Речь, 2012.
13. Самыгин С.И. Деловое общение: учебное пособие для вузов / С.И. Самыгин, А.М. Руденко. М.: КноРус, 2010.
14. Сидоров П.И. Деловое общение: учебник для вузов / П.И. Сидоров, М.И. Путин, И.А. Коноплева. 2-е изд., перераб. М.: ИНФРА-М, 2013.
15. Чудновский А.Д., Белозерова Ю.М. Безопасность бизнеса в индустрии туризма: учебное пособие/ А.Д. Чудновский, Ю.М. Белозерова.- М.: ИД «ФОРУМ»: ИНФРА-М, 2012.- 336 с.

в) нормативно-правовая база:

1. Правила предоставления гостиничных услуг в Российской Федерации. Утверждены Постановлением Правительства Российской Федерации от 25.04.1997 № 490 (в редакции Постановлений Правительства РФ от 02.10.1999 № 1104, от 15.09.2000 № 693, от 01.02.2005 № 49).
2. Правила оказания услуг по реализации туристского продукта. Утверждены Постановлением Правительства Российской Федерации от 18.07.2007 г. № 28.
3. Правила оказания услуг общественного питания. Утверждены Постановлением Правительства Российской Федерации от 15.08.1997 г. № 1036. (с изм. 10.05.2007 г.).

6.МЕТОДИЧЕСКИЕ УКАЗАНИЯ ДЛЯ ОБУЧАЮЩИХСЯ ПО ОСВОЕНИЮ ДИСЦИПЛИНЫ

Студентам необходимо прослушать лекции по учебной дисциплине «Технологии организации гостиничных услуг». В библиотеке самостоятельно можно найти учебную и методическую литературу по вопросам дисциплины. По каждой теме в данном учебно-методическом комплексе приведен библиографический список, включающий нормативные правовые документы, основную и дополнительную литературу. Учебный процесс в вузе включает в себя работу студента, как на учебных занятиях, так и за рамками аудиторных часов, т.е. самостоятельную работу по изучению материала. Выделяются следующие формы самостоятельной работы студента: изучение научной и учебной литературы при подготовке к семинарским занятиям и итоговому контролю знаний; работа над рефератом или докладом; подготовка тезисов доклада или сообщения для участия в теоретических конференциях по актуальным проблемам; разработка теоретической концепции для выполнения курсовой работы на основе имеющейся информации, учитывая собственный социальный опыт. Целе-

сообразно начинать самостоятельное изучение темы с конспекта лекций, так как там приводится план по данной теме и очерчивается круг проблем, на которые следует обратить внимание. Затем следует определиться в категориально-понятийном аппарате изучаемой темы, то есть выяснить, какие понятия используются для раскрытия процессов, описывающих какое-либо явление и установить их взаимосвязь. Работа над рефератом или докладом предполагает самостоятельный анализ различных концепций, разных точек зрения. Результатом рассуждений должно быть последовательное изложение материала, обоснование конкретной точки зрения, формулировка выводов и определение своей собственной позиции по исследуемому вопросу, подкрепленной аргументами. Участие в научных студенческих конференциях представляет собой хорошую форму усовершенствования аналитических, творческих способностей студента, формирует его организаторские качества. В результате участия в конференциях студент приобретает навык публичного выступления, на практике осваивает творческое искусство. Особую роль в учебном процессе играет выполнение курсовых работ. Именно на этом этапе студент демонстрирует свои способности работать с различной информацией, оформлять ее в письменные умозаключения и преобразовывать в устное выступление. Курсовая работа – обязательный вид учебного задания, предписанный учебным планом, который выполняется студентом самостоятельно, но под руководством преподавателя. Важными справочными источниками по самостоятельной работе студентов являются справочные и энциклопедические издания, словари, где даны объяснения терминов. С проблемами поиска информации следует обращаться к библиографам библиотеки. Правила конспектирования источников и литературы. Конспектирование является одним из способов активизации познавательной деятельности студентов. Конспектирование – краткое письменное изложение содержания статьи, книги, доклада, лекции, включающее в себя в сжатой форме основные положения и их обоснование фактами, примерами и т.п. Начиная конспектировать источник, необходимо записать фамилию автора, полное название работы, указать год и место издания. Рекомендуется отмечать в тексте конспекта страницы источника, чтобы можно было быстро отыскать нужное место в книге.

7. ПЕРЕЧЕНЬ РЕСУРСОВ ИНФОРМАЦИОННО-ТЕЛЕКОММУНИКАЦИОННОЙ СЕТИ «ИНТЕРНЕТ», НЕОБХОДИМЫХ ДЛЯ ОСВОЕНИЯ ДИСЦИПЛИНЫ

Российское общество профессионалов конкурентной разведки [Электронный ресурс] // <http://www.rscip.ru>.

Краткий словарь рекламиста [Электронный ресурс] // <http://zauralmedia.ru>.

Маркетинговый словарь [Электронный ресурс] // www.dv-reclama.ru.

Public Relations [Электронный ресурс] // www.gamedev.ru.

Фокус-группы [Электронный ресурс] / Агентство по связям с общественностью "Обратная связь" // <http://www.ospr.ru>.

8. ПЕРЕЧЕНЬ ИНФОРМАЦИОННЫХ ТЕХНОЛОГИЙ, ИСПОЛЬЗУЕМЫХ ПРИ ОСУЩЕСТВЛЕНИИ ОБРАЗОВАТЕЛЬНОГО ПРОЦЕССА ПО ДИСЦИПЛИНЕ

Программы Microsoft Office 2007/2010:

MS Power Point,

MS Word,

MS Excel,

Программа для чтения документов в формате pdf Adobe Reader.

Для обучения дисциплине «Технологии организации гостиничных услуг» используются следующие информационные технологии:

- технические средства: компьютерная техника и средства связи (персональные компьютеры, проектор, интерактивная доска, видеокамеры и пр.);

- методы обучения с использованием информационных технологий (компьютерное тестирование, демонстрация мультимедийных материалов, компьютерный лабораторный практикум и пр.);

- перечень интернет-сервисов и электронных ресурсов (поисковые системы, электронная почта, профессиональные, тематические чаты и форумы, системы видео- и аудиоконференций, он-лайн энциклопедии и справочники). Факультет обеспечен лицензионным программным обеспечением.

На вебсайте БФУ им. И. Канта представлены следующие ЭБС и информационные базы данных:

- <https://elibrary.ru>, Научная электронная библиотека.

Российский информационный портал в области науки, медицины, технологии и образования. На платформе аккумулируются полные тексты и рефераты научных статей и публикаций. По состоянию на январь 2012 в базе данных eLIBRARY.ru насчитывается более 15 млн статей с 2005 года компания «Научная электронная библиотека» запустила проект в области наукометрии Российский индекс научного цитирования (РИНЦ). В elibrary.ru представлены почти все вузы России, большинство системоорганизующих предприятий России, ведущие медицинские организации России, иностранные научные компании

- <http://www.rsl.ru/> Российская государственная библиотека

Российская государственная библиотека (сокр. РГБ) — национальная библиотека Российской Федерации, крупнейшая публичная библиоте-

ка в России и континентальной Европе и одна из крупнейших библиотек мира. Является ведущим научно-исследовательским учреждением в области библиотековедения, библиографии и книговедения, методическим и консультативным центром российских библиотек (кроме специальных и научно-технических).

- <http://www.biblioclub.ru/> Университетская библиотека онлайн

ЭБС «Университетская библиотека онлайн» — электронная библиотека, обеспечивающая доступ к наиболее востребованным материалам-первоисточникам, учебной, научной литературе по всем отраслям знаний ведущих российских издательств для учебных заведений. Имеются функции полнотекстового поиска, работы с каталогом, безлимитного просмотра изданий, копирования или распечатки текста, создания закладок и комментариев, формирования и выгрузки статистических отчетов для сотрудников библиотеки.

Для работы с ЭБС необходимо зарегистрироваться из университетской сети, после чего возможна работа с любого компьютера.

В 2014 г. доступны следующие коллекции:

Издательская коллекция «Дашков и К» № 2

Коллекция издательства «СО РАН» базовая

Коллекция издательства «АБВ-пресс» базовая

Коллекция издательства «Абрис» базовая

Коллекция издательства «ВГУИТ» базовая

Коллекция издательства «Институт психологии РАН» базовая

Коллекция издательства «Лаборатория книги» базовая

Коллекция издательства «Литературное агентство "Академический проект"» базовая

Коллекция издательства «Московского государственного университета» базовая

Коллекция издательства «Физматлит»

Коллекция издательства «Флинта» базовая

Допуск: С любого компьютера (после регистрации)

- <http://e.lanbook.com/> ЛАНЬ

Электронно-библиотечная система включает в себя электронные версии книг издательства «Лань» и других ведущих издательств учебной литературы, а также периодических изданий по естественным, техническим и гуманитарным наукам. Цель создания ресурса — обеспечение вузов доступом к научной, учебной литературе и научной периодике по максимальному количеству профильных направлений.

В 2014 г. доступны следующие коллекции:

Балет. Танец. Хореография (Издательство «Планета Музыки»)

Биология. Экология (Издательство «БИНОМ. Лаборатория знаний»)

География (Издательство «Лань»)

Информатика (Издательство «ДМК Пресс»)

Искусствоведение (Издательство «Лань»)

Математика (Издательства «Лань» , «Физматлит»)

Право. Юридические науки (Издательство «А-Приор»)

Психология. Педагогика (Издательство «Флинта»)

Социально-гуманитарные науки (Издательство «Лань»)

Физика (Издательства «Лань», «Физматлит»)

Филология (Издательство «Флинта»)

Химия (Издательство «БИНОМ. Лаборатория знаний»)

Экономика и менеджмент (Издательство «А-Приор»)

Допуск: Из сети университета; VPN.

9. ОПИСАНИЕ МАТЕРИАЛЬНО-ТЕХНИЧЕСКОЙ БАЗЫ, НЕОБХОДИМОЙ ДЛЯ ОСУЩЕСТВЛЕНИЯ ОБРАЗОВАТЕЛЬНОГО ПРОЦЕССА ПО ДИСЦИПЛИНЕ

Изучение дисциплины «Технологии организации гостиничных услуг» подразумевает наличие карты мира. Во время учебных занятий используются мультимедийное оборудование. Самостоятельная работа студентов также включает применение ИКТ. Общий фонд включает учебники и учебные пособия, научную литературу, в которую входят: диссертации, монографии, авторефераты, вся справочная литература, энциклопедии - универсальные и отраслевые, электронные учебники. Фонд дополнительной литературы помимо учебной, включает официальные, справочно-библиграфические и периодические издания. Фонд периодики представлен отраслевыми изданиями, соответствующими профилю вуза. Фонд периодических изданий комплектуется массовыми центральными и местными общественно-политическими изданиями.

Материально-техническое обеспечение учебного процесса соответствует действующим санитарно-техническим нормам и позволяет обеспечить проведение всех видов лабораторной, практической, дисциплинарной и междисциплинарной подготовки и научно-исследовательской работы студентов, предусмотренных учебным планом по направлению.

Лекционные и практические занятия проводятся в учебных аудиториях, расположенных в корпусе № 28 на ул. Горького, 23. Аудитории для лекционных занятий на 60-90 посадочных мест (№ 111, 311, 408, 409) оснащены мультимедийными проекторами CANON LV-8235 и компьютерами MSI AE222G. Аудитории для лекционных и практических занятий на 20-50 посадочных мест (№ 112, 204, 205, 315, 405, 406, 407, 410, 411, 414, 415) оборудованы компьютерами MSI AE222G и плазменными панелями LCD LG 50LB561V и LCD LG 60LB561V.

В аудиториях для проведения занятий по иностранному языку (№ 401 и 403) для демонстрации видеоматериалов и воспроизведения аудиоматериалов установлены компьютеры MSI AE222G, плазменные панели LCD LG 50LB561V и акустическая система Microlab SOLO 6C.

При проведении практических и лабораторных занятий используются компьютерные классы, расположенные в корпусе № 28 на ул. Горького, 23:

- ауд. № 208, оборудованная компьютерами MSI AE222G (26 шт.) и плазменной панелью LCD LG 60LB561V (1 шт.);
- ауд. № 209, оборудованная компьютерами MSI AE2281G (14 шт.) и плазменной панелью LCD LG 60LB561V (1 шт.);
- ауд. № 210, оборудованная компьютерами MSI AE222G (10 шт.) и плазменной панелью LCD LG 50LB561V (1 шт.)

Для проведения бизнес-тренингов и деловых игр используется аудитория № 313, оснащенная компьютером MSI AE222G, плазменной панелью LCD LG 60LB561V и флипчратом. Для проведения круглых столов, научно-исследовательских семинаров, бизнес-игр используется аудитория № 310, оборудованная компьютером MSI AE222G, плазменной панелью LCD LG 60LB561V, флипчратом, акустической системой Microlab SOLO 6C и ноутбуками Fujitsu LIFEBOOK (16 шт.).

Все компьютеры объединены в общеуниверситетскую локальную сеть, подключены к сети Internet, оснащены офисными программами (MS Word, MS Excel, MS Power Point, MS Access, MS Project) и другими образовательными технологиями, которые применяются в ведущих образовательных учреждениях. Компьютеры в компьютерных классах оснащены сле-

дующими лицензионными прикладными программами: SPSS Statistica, Statistica, 1 С Предприятие, MatLab R 2010 B, Quick Sales.

В институте действует Многофункциональный центр информационного обслуживания читателей (МФЦ) - основное звено библиотечной системы. В МФЦ имеется возможность работать как с традиционными (книжные коллекции, периодика), так и с новейшими научными ресурсами - электронными книгами, полнотекстовыми, реферативными и наукометрическими базами данных в сети Интернет, хранилищами аудио- и видеоконтента. Рабочие места читателей оборудованы стационарными компьютерами с доступом в Интернет.

--

Аудиторный фонд для проведения занятий по дисциплине

Тип аудитории	Номер	Вместимость	Медиаоснащение	Компьютерное оснащение	Количество компьютеров
аудитория для лекционных и практических занятий	410	56 человек	проектор EPSON, локальная сеть выход в интернет	моноблок MSI AE222G-257XRU	1

**МИНИСТЕРСТВО НАУКИ И ВЫСШЕГО ОБРАЗОВАНИЯ
РОССИЙСКОЙ ФЕДЕРАЦИИ**


**БАЛТИЙСКИЙ ФЕДЕРАЛЬНЫЙ УНИВЕРСИТЕТ ИМЕНИ ИММАНУИЛА
КАНТА**

ИНСТИТУТ ЭКОНОМИКИ, УПРАВЛЕНИЯ И ТУРИЗМА

«УТВЕРЖДАЮ»
Директор ИЭУиТ

В. В. Алтунина
«31» марта 2021 г.



«СОГЛАСОВАНО»
заведующая кафедрой СКСиТ

Л. В. Семенова
«31» марта 2021 г.

Рабочая программа учебной дисциплины

«ТУРИСТСКИЕ РЕСУРСЫ БАЛТИЙСКОГО РЕГИОНА»

для студентов **4 курса очной формы обучения**

направления подготовки **«Туризм»**

профиль подготовки **Международный и национальный туризм**

Квалификация (профиль) выпускника **бакалавр**

Калининград
2021

Содержание

1. ПОЯСНИТЕЛЬНАЯ ЗАПИСКА	3
2. ТРУДОЕМКОСТЬ ДИСЦИПЛИНЫ И ЕЕ СОДЕРЖАНИЕ, СТРУКТУРИРОВАННОЕ ПО РАЗДЕЛАМ	5
3. ПЕРЕЧЕНЬ УЧЕБНО-МЕТОДИЧЕСКОГО ОБЕСПЕЧЕНИЯ ДЛЯ САМОСТОЯТЕЛЬНОЙ РАБОТЫ ОБУЧАЮЩИХСЯ ПО ДИСЦИ- ПЛИНЕ	9
4. ФОНД ОЦЕНОЧНЫХ СРЕДСТВ ДЛЯ ПРОВЕДЕНИЯ ПРОМЕЖУТОЧНОЙ АТТЕСТАЦИИ ОБУЧАЮЩИХСЯ ПО ДИСЦИПЛИНЕ	10
5. ПЕРЕЧЕНЬ ОСНОВНОЙ И ДОПОЛНИТЕЛЬНОЙ УЧЕБНОЙ ЛИТЕРАТУРЫ, НЕОБХОДИМОЙ ДЛЯ ОСВОЕНИЯ ДИСЦИПЛИНЫ	17
6. МЕТОДИЧЕСКИЕ УКАЗАНИЯ ДЛЯ ОБУЧАЮЩИХСЯ ПО ОСВОЕНИЮ ДИСЦИПЛИНЫ	19
7. ПЕРЕЧЕНЬ РЕСУРСОВ ИНФОРМАЦИОННО-ТЕЛЕКОММУНИКАЦИОННОЙ СЕТИ «ИНТЕРНЕТ», НЕОБХОДИМЫХ ДЛЯ ОСВОЕНИЯ ДИСЦИПЛИНЫ	21
8. ПЕРЕЧЕНЬ ИНФОРМАЦИОННЫХ ТЕХНОЛОГИЙ, ИСПОЛЬЗУЕМЫХ ПРИ ОСУЩЕСТВЛЕНИИ ОБРАЗОВАТЕЛЬНОГО ПРОЦЕССА ПО ДИСЦИПЛИНЕ ...	22
9. ОПИСАНИЕ МАТЕРИАЛЬНО-ТЕХНИЧЕСКОЙ БАЗЫ, НЕОБХОДИМОЙ ДЛЯ ОСУЩЕСТВЛЕНИЯ ОБРАЗОВАТЕЛЬНОГО ПРОЦЕССА ПО ДИСЦИПЛИНЕ ...	22

1. ПОЯСНИТЕЛЬНАЯ ЗАПИСКА

1.1. Наименование дисциплины: «Туристские ресурсы Балтийского региона»

Цель дисциплины - формирование у студентов и слушателей комплекса знаний и умений по оценке туристского потенциала региона, формированию способностей по разработке региональных туристских продуктов, закрепить полученные навыки по общению с потребителями и обеспечению процесса обслуживания клиентов.

Задачи дисциплины:

- изучить возможности использования территориальных компонентов при выстраивании траектории саморазвития;
- закрепить умения по осуществлению внутренних и внешних профессиональных коммуникаций.

1.2. Перечень планируемых результатов обучения по дисциплине, соотнесенных с планируемыми результатами освоения образовательной программы

Целью изучения курса «Туристские ресурсы Балтийского региона» является.

Код компетенции	Результаты освоения ОПОП	Планируемые результаты обучения по дисциплине
УК-6	Способен управлять своим временем, выстраивать и реализовывать траекторию саморазвития на основе принципов образования в течение всей жизни	Знать – особенности мотивационно-волевой и когнитивной сферы личности, базовые категории менеджмента и самоменджмента; иметь представление об институциональных и не институциональных формах повышения квалификации и общекультурной подготовки, опираясь на территориальные компоненты. Уметь – описывать создавать, фиксировать, трансформировать собственные цели в контексте единства собственной личности и окружающего территориального компонента; использовать основные принципы самоорганизации в своей деятельности и контролировать успешность их применения; осознавать необходимость непрерывного самообразования на

		протяжении всей жизни. Владеть – навыками применения принципов, технологий и методов саморегуляции; навыками самоконтроля и рефлексии; технологиями самообразования, включая планирование самообразования и поиск альтернатив; навыками работы с литературой, навыками поиска и систематизации информации с использованием сети интернет.
ПКС-7	Способен осуществлять внутренние и внешние профессиональные коммуникации, обеспечивающие нравственный характер взаимоотношений субъектов туристско-рекреационной деятельности	Знать: основы общения с потребителем туристского продукта, с учетом подготовки туристских продуктов. Уметь: организовывать работу в команде для качественного обслуживания потребителей. Владеть: навыками подготовки турпродуктов и обслуживания потребителей при их реализации

1.3. Указание места дисциплины в структуре образовательной программы

Преподавание учебной дисциплины «Туристские ресурсы Балтийского региона» строится таким образом, чтобы на лекционных занятиях при сочетании систематического и проблемного принципов знакомить студентов с современными концепциями тематических блоков дисциплины. На практических занятиях основное время отводится подготовке туристских маршрутов по странам Балтийского региона.

Курс включает в себя приобретение знаний, умений и навыков в сфере регионального развития туризма. При преподавании курса используются доступные для студентов современные труды по региональному развитию стран Балтийского региона. Самостоятельная работа студентов включает выполнение индивидуальных заданий – рефератов, докладов. Формой итогового контроля знаний является зачет.

Дисциплина Б1.В.ДВ.02.01 «Туристские ресурсы Балтийского региона» является дисциплиной по выбору, изучается в 8 семестре 4 курса обучения.

2. ТРУДОЕМКОСТЬ ДИСЦИПЛИНЫ И ЕЕ СОДЕРЖАНИЕ, СТРУКТУРИ-РОВАННОЕ ПО РАЗДЕЛАМ

Объем дисциплины в зачетных единицах с указанием количества академических часов, выделенных на контактную работу обучающихся с преподавателем (по видам занятий) и на самостоятельную работу обучающихся

курс	количество зачетных единиц/объем часов		контактная работа обучающихся				часы на итоговый контроль	форма контроля
			лекц.	Практ.	КСР	самост.		
Очная форма обучения								
4	4	144	10	18	12	104,75	0,25	зачет
Заочная форма обучения								
5	4	144	8	12	-	119,75	0,25	Зачет

Содержание дисциплины, структурированное по темам (разделам) с указанием отведенного на них количества академических часов и видов учебных занятий

Тематический план

Темы	Количество часов				
	Аудиторные занятия				Самостоят. работа
	Всего аудиторных	в том числе			
Лекции		Практ. занятия	КСР		
1. Введение	4	2	2	2	16
2. Социально-экономическая ситуация в Балтийском регионе	4	2	2	2	18
3. Комплексная характеристика туристских ресурсов Северо-Запада РФ и Калининградской области	7	2	4	2	17
4. Комплексная характеристика туристских ресурсов государств Балтии	6	2	4	2	18
5. Комплексная	4	1	3	2	18

характеристика туристских ресурсов Скандинавских стран и Финляндии					
6. Комплексная характеристика туристских ресурсов ФРГ и Польской Республики	5	1	3	2	17,75
Иная контактная работа	0,25				
Всего часов по дисциплине	30,25	10	18	12	104,75
Форма контроля – зачет					
Итого по дисциплине	144 часа /4 ЗЕ				

Тематический план (заочная форма)

Темы	Количество часов				
	Всего аудиторных	Аудиторные занятия		Конт роль	Самос-тоят. работа
		в том числе			
		Лекции	Практ. занятия		
1. Введение	1	1			18
2. Социально-экономическая ситуация в Балтийском регионе	4	2	2		18
3. Комплексная характеристика туристских ресурсов Северо-Запада РФ и Калининградской области	3	1	2		22
4. Комплексная характеристика туристских ресурсов государств Балтии	5	1	4		21,50
5. Комплексная характеристика туристских ресурсов Скандинавских стран и Финляндии	3	1	2		22,25
6. Комплексная характеристика туристских ресурсов ФРГ и Польской Республики	4	2	2		18
ИКР	0,25				
Итого часов	20,25	8	12	4	119,75
Итого по дисциплине	144 /4 ЗЕ				

Содержание основных разделов курса

№ п/п	Наименование темы	Основные понятия (категории) и проблемы, рассматриваемые в теме
1	1. Введение	Понятие Балтийского региона – этапы формирования. Становление понятия Балтийского региона. Характеристика Балтийского моря – как основного компонента формирования Балтийского региона. Физико-географическая характеристика Балтийского моря. Экологические проблемы Балтийского моря.
2	2. Социально-экономическая ситуация в Балтийском регионе	Формирование политико-административного устройства государств Балтийского региона. Основные параметры социально-экономического развития территорий. Лидеры и аутсайдеры в Балтийском регионе. Направления развития экономики стран Балтийского региона.
3	3. Комплексная характеристика туристских ресурсов Северо-Запада РФ и Калининградской области	Состав Северо-Западного экономического района РФ. Природные ресурсы Северо-Западного экономического района РФ. Население Северо-Западного экономического района РФ. Туристские ресурсы Северо-Западного экономического района РФ.
4	4. Комплексная характеристика туристских ресурсов государств Балтии	Сравнительная характеристика государств Балтии. Комплексная характеристика Литовской Республики. Комплексная характеристика Республики Латвии. Комплексная характеристика Эстонской Республики.
5	5. Комплексная характеристика туристских ресурсов Скандинавских стран и Финляндии	Сравнительная характеристика Скандинавских стран и Финляндии. Комплексная характеристика Финляндии. Комплексная характеристика Швеции. Комплексная характеристика Дании
6	6. Комплексная характеристика туристских ресурсов ФРГ и Польской Республики	Сравнительная характеристика территорий имеющих выход к Балтийскому морю. Комплексная характеристика ФРГ. Комплексная характеристика Польской Республики.

Тематика практических занятий

№ п/п	Наименование темы	Содержание темы занятия

1	1. Введение	<p>Выполнение картосхемы Балтийского региона по плану:</p> <ul style="list-style-type: none"> - нанести столицы и крупные города стран Балтийского региона; - нанести основные географические объекты стран Балтийского региона.
2	2. Социально-экономическая ситуация в Балтийском регионе	<p>Выполнение картосхемы туристских объектов стран Балтийского региона по плану:</p> <ul style="list-style-type: none"> - нанести основные объекты притяжения туристов на территории стран Балтийского региона; - подготовить перечень основных предприятий-брендов государств Балтийского региона.
3	3. Комплексная характеристика туристских ресурсов Северо-Запада РФ и Калининградской области	<p>Подготовка презентаций турмаршрутов по Северо-Западу РФ и Калининградской области по видам:</p> <ul style="list-style-type: none"> - водный; - паломнический; - пешеходный; - велосипедный; - познавательный; - экологический; - экстремальный; - событийный.
4	4. Комплексная характеристика туристских ресурсов государств Балтии	<p>Подготовка презентаций турмаршрутов по странам Балтии по видам:</p> <ul style="list-style-type: none"> - водный; - паломнический; - пешеходный; - велосипедный; - познавательный; - экологический; - экстремальный; - событийный.
5	5. Комплексная характеристика туристских ресурсов Скандинавских стран и Финляндии	<p>Подготовка презентаций турмаршрутов по Скандинавии и Финляндии по видам:</p> <ul style="list-style-type: none"> - водный; - паломнический; - пешеходный; - велосипедный; - познавательный; - экстремальный; - экологический; - событийный.
6	6. Комплексная характеристика туристских ресурсов ФРГ и Польской Республики	<p>Подготовка презентаций турмаршрутов по ФРГ и Польской Республике по видам:</p> <ul style="list-style-type: none"> - водный; - паломнический; - пешеходный; - велосипедный; - познавательный;

		- экстремальный; - экологический; - событийный.
--	--	---

При подготовке презентаций туристских маршрутов по территории соответствующего государства Балтийского региона студенты разрабатывают технологическую карту туристского маршрута, которая входит в перечень необходимой документации для осуществления продажи турпродукта. Макет технологической карты:

Технологическая карта туристского маршрута

1. Основные показатели маршрута

Наименование маршрута _____

Вид маршрута _____

Километраж _____

Продолжительность маршрута (в днях) _____

Число туристов в группе _____

Всего человеко-дней (по ночлегам) обслуживания на маршруте _____

Расходы по внутримаршрутному транспорту _____

Расходы по экскурсионному обслуживанию _____

Стоимость путевки на одного туриста _____

2. Содержание и график движения по маршруту

№ п/п	Пункты маршрута	Километраж между пунктами	Наименование туристского мероприятия	Продолжительность мероприятия

3. Описание туристского маршрута

Тематика самостоятельных работ

№ п/п	Наименование темы	Тематика самостоятельных работ
1	1. Введение	1. Тенденции исторического развития стран Балтии. 2. Тенденции исторического развития Скандинавских стран.
2	2. Социально-экономическая	1. Уровень жизни населения и стран Балтийского

	ситуация в Балтийском регионе	региона. 2. Демографическая ситуация в Балтийском регионе. 3. Различия в экономических системах стран региона.
3	3. Комплексная характеристика туристских ресурсов Северо-Запада РФ и Калининградской области	1. Анализ международных проектов развивающихся на территории Северо-Запада РФ. 2. Выявление конкурентных преимуществ территорий Северо-Запада РФ с точки зрения развития туризма.
4	4. Комплексная характеристика туристских ресурсов государств Балтии	1. Физико-географические особенности территории Эстонской Республики. 2. Экологическое состояние в странах Балтии. 3. Особо охраняемые территории в странах Балтии.
5	5. Комплексная характеристика туристских ресурсов Скандинавских стран и Финляндии	1. Влияние Скандинавских стран и Финляндии на развитие трансграничного сотрудничества. 2. Особо охраняемые территории и использование в туристском потенциале государств.
6	6. Комплексная характеристика туристских ресурсов ФРГ и Польской Республики	1. Место Польши и ФРГ в развитии трансграничного сотрудничества. 2. Особо охраняемые территории и использование в туристском потенциале государств.

3. ПЕРЕЧЕНЬ УЧЕБНО-МЕТОДИЧЕСКОГО ОБЕСПЕЧЕНИЯ ДЛЯ САМОСТОЯТЕЛЬНОЙ РАБОТЫ ОБУЧАЮЩИХСЯ ПО ДИСЦИПЛИНЕ

- электронные образовательные ресурсы БФУ им.И.Канта (lms-3.kantiana.ru / brs.kantiana.ru).
- материалы лекций
- материалы практических занятий
- учебно-методическая литература
- информационные ресурсы «Интернета»
- методические рекомендации и указания
- фонды оценочных средств.

4. ФОНД ОЦЕНОЧНЫХ СРЕДСТВ ДЛЯ ПРОВЕДЕНИЯ ПРОМЕЖУТОЧНОЙ АТТЕСТАЦИИ ОБУЧАЮЩИХСЯ ПО ДИСЦИПЛИНЕ

а. Перечень компетенций с указанием этапов их формирования в процессе освоения образовательной программы в рамках учебной дисциплины

Компетенции	Этапы формирования	Показатели сформированности	Средства и критерии оценки
УК-6 Способен управлять своим временем, выстраивать и реализовывать траекторию саморазвития на основе принципов образования в течение всей жизни	Ориентировочный (начальный)	владеет знаниями об институциональных и не институциональных формах повышения квалификации и общекультурной подготовки, опираясь на территориальные компоненты	Устный опрос, дискуссия, доклад. Критерии оценки: полнота и содержательность, аргументированность, логичность и последовательность, фактологическая точность, корректность выводов и формулировок. Балльная оценка от 0-5.
	Деятельностный (основной)	взаимодействует на практике с туристическими компаниями, получает исходные данные для выполнения практического задания.	Контрольная работа, доклад. Критерии оценки: полнота и содержательность, аргументированность, логичность и последовательность, фактологическая точность, корректность выводов и формулировок. Балльная оценка от 0-5.
	Контрольно-корректировочный (завершающий)	Умение ориентироваться и применять полученные знания для формирования новых конкурентоспособных туристских продуктов.	Подготовка и защита итогового проекта по дисциплине. Критерии оценки: полнота и содержательность, аргументированность, логичность и последовательность, фактологическая точность, корректность выводов и формулировок. Отдельно оценивается презентация проекта. По итогам защиты выставляется балльная оценка от 0-5.
ПКС-7 Способен осуществлять внутренние и внешние профессиональн	Ориентировочный (начальный)	знает основные процессы осуществления профессиональных коммуникаций, для взаимодействия с субъектами туристско-	Устный опрос, дискуссия, доклад. Критерии оценки: полнота и содержательность, аргументированность, логичность и

ые коммуникации, обеспечивающи е нравственный характер взаимоотношен ий субъектов туристско- рекреационной деятельности		рекреационной деятельности.	последовательность, фактологическая точность, корректность выводов и формулировок. Балльная оценка от 0-5.
	Деятельностный (основной)	взаимодействует на практике с туристическими компаниями, получает исходные данные, соблюдая основы профессиональных коммуникаций при обслуживании туристов в рамках оказания туристских услуг с учетом специфики видов туризма	Устный опрос, дискуссия, подготовка презентации, творческое задание. Критерии оценки: полнота и содержательность, аргументированность, логичность и последовательность, фактологическая точность, корректность выводов и формулировок. Балльная оценка от 0-5.
	Контрольно- корректировочны й (завершающий)	применение полученных знаний для разработки проектов, программ, направленных на развитие туризма	Подготовка и защита итогового проекта по дисциплине. Критерии оценки: полнота и содержательность, аргументированность, логичность и последовательность, фактологическая точность, корректность выводов и формулировок. Отдельно оценивается презентация проекта. По итогам защиты выставляется балльная оценка от 0-5.

Итоговый контроль по дисциплине

В качестве допуска к итоговому контролю необходимо выполнение следующих условий:

1. присутствие на лекциях;
2. активная работа на семинарах (научные сообщения, выполнение творческих заданий, самостоятельное изучение и освещение дополнительных вопросов курса);
3. Успешное прохождение этапов установленного контроля.

Итоговой формой контроля знаний, умений и навыков по дисциплине является **зачет**. Итоговый контроль по дисциплине служит для оценки работы студента в течение изучения дисциплины и призван выявить уровень, прочность и систематичность полученных им теоретических и практических знаний, приобретения навыков самостоятельной работы, развития творческого мышления, умение синтезировать полученные знания и применять их в решении практических задач.

По итогам зачета выставляется оценка по шкале: «зачтено», «не зачтено».

Оценка выставляется по данным БРС БФУ им. Канта.

Методические материалы, определяющие процедуры оценивания знаний, умений, навыков и (или) опыта деятельности, характеризующие этапы формирования компетенций

Оценка знаний, умений, навыков, характеризующая этапы формирования компетенций по дисциплине «Туристские ресурсы Балтийского региона» проводится в форме текущей, рубежной и итоговой аттестации.

Контроль текущей успеваемости обучающихся – текущая аттестация – проводится в ходе семестра с целью определения уровня усвоения обучающимися знаний; формирования у них умений и навыков; своевременного выявления преподавателем недостатков в подготовке студентов и принятия необходимых мер по ее корректировке; совершенствованию методики обучения; организации учебной работы и оказания обучающимся индивидуальной помощи.

К контролю текущей успеваемости относятся проверка знаний, умений и навыков обучающихся:

- на занятиях (опрос, тестирования, ролевая и деловая игра, творческие задания);
- по результатам выполнения индивидуальных заданий (презентация);
- по результатам проверки качества конспектов лекций и иных материалов;
- по результатам отчета обучающихся в ходе индивидуальной консультации преподавателя, проводимой в часы самоподготовки, по имеющимся задолженностям.

Контроль за выполнением студентами каждого вида работ может осуществляться поэтапно и служит основанием для предварительной и рубежной аттестации по дисциплине.

Рубежная аттестация обучающихся проводится преподавателем в целях подведения промежуточных итогов текущей успеваемости студентов, анализа состояния учебной работы, выявления неуспевающих, ликвидации задолженностей.

К рубежному контролю относятся проверка знаний, умений и навыков обучающихся по результатам проведения рубежного контроля уровня усвоения

знаний (с помощью заданий рубежного контроля - оформление конкретных видов документов).

Итоговая аттестация по дисциплине проводится с целью выявления соответствия уровня теоретических знаний, практических умений и навыков по дисциплине «Туристские ресурсы Балтийского региона» требованиям ФГОС ВО по направлению подготовки "Туризм" в форме зачета.

Зачет проводится после завершения изучения дисциплины в объеме рабочей учебной программы. Форма проведения зачета - выставление оценки по данным работы в семестре и выполнения рубежных контролей по данным БРС БФУ им. Канта или по вопросам для зачета.

Вопросы предполагают контроль общих методических знаний и умений, способность студентов проиллюстрировать их примерами, индивидуальными материалами, составленными студентами в течение курса.

Форма проведения зачета - доведена до студентов в начале изучения дисциплины.

Вопросы к зачету:

1. Характеристика понятия Балтийский регион
2. Геополитическая характеристика Балтийского региона
3. Характеристика Балтийского моря как туристского объекта
4. Водные ресурсы Балтийского региона
5. Предпосылки для развития туризма в Санкт-Петербурге
6. Предпосылки для развития туризма в Калининградской области
7. Предпосылки для развития туризма в республиках Прибалтики
8. Предпосылки для развития туризма в Скандинавии
9. Предпосылки для развития туризма в Германии
10. Предпосылки для развития туризма в Польше
11. Основные объекты туризма в Санкт-Петербурге
12. Основные объекты туризма в Калининградской области
13. Основные объекты туризма в Новгородской области
14. Основные объекты туризма в Псковской области
15. Основные объекты туризма в Ленинградской области
16. Основные объекты туризма в Литве
17. Основные объекты туризма в Латвии
18. Основные объекты туризма в Эстонии
19. Основные объекты туризма в Финляндии
20. Основные объекты туризма в Швеции
21. Основные объекты туризма в Дании
22. Основные объекты туризма в Германии
23. Основные объекты туризма в Польше

Оценка по результатам зачета - "зачтено" - "не зачтено". Все виды текущего и рубежного контроля осуществляются на практических занятиях.

Оценочная шкала

Итого баллов	5 – 4,75	4,5 - 4	3,75 – 3	2,75 - 0
Соответствует оценке	зачтено	зачтено	зачтено	незачтено

Критерии оценивания ответа студента на зачете

Критерий	Содержание ответа	Балл
Правильность содержания, корректность формулировок	ответ правильный, все формулировки корректны или есть незначительные погрешности в 1 - 2 формулировках	2
	ответ в целом правильный, но есть погрешности в 3 формулировках и/или есть 1 - 2 некорректные, двусмысленные, расплывчатые формулировки	1
	ответ в целом правильный, но есть погрешности в 4 и более формулировках и/или есть некорректные, двусмысленные, расплывчатые формулировки – 3 и более; или ответ неправильный	0
Полнота содержания, наличие существенных характеристик описываемого явления	ответ полный, представлены все существенные характеристики	1
	ответ в целом полный, но не представлены 1 - 2 существенные характеристики при наличии общих и/или второстепенных	0,5
	ответ в целом неполный, не представлены 3 существенные характеристики при наличии общих и/или второстепенных; или ответ неполный, представлены общие и/или второстепенные характеристики, не позволяющие отличить одно явление от другого	0
Фактологическая точность	фактических неточностей и ошибок нет или допущена 1 фактическая неточность	1
	допущены 2 фактические неточности и/или 1 – 2 негрубые фактические ошибки и/или кол-во фактического мат-ла недостаточно для оценивания ответа	0,5
	допущены 3 фактические неточности и/или 1 грубая фактическая ошибка и/или 3 негрубые фактические ошибки и/или фактический материал не представлен	0
Аргументированность	все утверждения обоснованы, ошибок нет или допущена 1 незначительная погрешность в обосновании	1
	ответ в целом обоснован, но допущены 2 погрешности и/или 1 – 2 негрубые ошибки в обосновании	0,5
	ответ в целом обоснован, но допущены 3 погрешности и/или 3 негрубые ошибки и/или 1 грубая ошибка в обосновании; или ответ не обоснован	0
Максимальный балл за ответ		5

Шкала оценивания сформированности компетенций

«зачтено» выставляется студенту, который освоил основные этапы формирования компетенций, уровень сформированности должен быть не ниже среднего.

«незачтено» выставляется студенту, который не освоил все этапы формирования компетенций, уровень сформированности низкий.

в. Типовые контрольные задания или иные материалы, необходимые для оценки результатов освоения образовательной программы в рамках учебной дисциплины

Тематика рефератов, докладов

Наименование темы	Тематика рефератов
Введение	1.Тенденции исторического развития ФРГ и Польской республики. 2. Тенденции исторического развития Северо-Запада РФ.
Тема 1. Социально-экономическая ситуация в Балтийском регионе	1.Специфические особенности транспортной инфраструктуры стран Балтийского региона. 2.Направления основных программ, альянсов, и инициатив, развивающихся на территории стран Балтийского региона. 3.Структура хозяйственного комплекса Балтийского региона.
Тема 2. Комплексная характеристика Северо-Запада РФ и Калининградской области	1. Комплексный анализ «Программы регионального развития туризма в Санкт-Петербурге и Ленинградской области». 2. Комплексный анализ «Программы регионального развития туризма в Новгородской области». 3.Комплексный анализ «Программы регионального развития туризма в Псковской области». 4.Комплексный анализ «Программы регионального развития туризма в Калининградской области».
Тема 3. Комплексная характеристика государств Балтии	1.Роль государств Балтии в международных проектах по развитию туризма в Балтийском регионе. 2.Физико-географические особенности территории Латвийской Республики. 3. Физико-географические особенности территории Литовской Республики.
Тема 4. Комплексная характеристика Скандинавских стран и Финляндии	1.Физико-географические особенности территории Финляндии. 2.Физико-географические особенности территории Швеции. 3.Физико-географические особенности территории Дании.
Тема 5. Комплексная характеристика ФРГ и Польской Республики	1.Физико-географические особенности территории ФРГ. 2.Физико-географические особенности территории Польши.

Пример тестовых и контрольных заданий

№№	Текст вопроса	Варианты ответов
1)	Что входит в понятие «Балтийский регион» с геополитической точки зрения?	страны, расположенные на побережье Балтийского моря
		страны и части стран, расположенные на побережье Балтийского моря и зависящие от него в их хозяйственной деятельности
		страны бассейна рек Балтийского моря
2)	Что входит в понятие «балтийский регион» с географической точки зрения?	страны, расположенные на побережье Балтийского моря
		страны и части стран, расположенные на побережье Балтийского моря и зависящие от него в их хозяйственной деятельности
		страны бассейна рек Балтийского моря
3)	Какие области Северо-Западного федерального округа входят в состав балтийского региона?	Псковская
		Новгородская
		Мурманская
4)	Какие земли входят в состав «Балтийской Германии»?	Мекленбург-Передняя Померания
		Шлезвиг-Гольштейн
		Бранденбург
5)	Как называется столица Польши?	
6)	Как называется столица Германии?	
7)	Как называется столица Дании?	
8)	Как называется столица Швеции?	
9)	Как называется столица Финляндии?	
10)	Как называется столица Эстонии?	
11)	Как называется столица Латвии?	
12)	Как называется столица Литвы?	
13)	Какой залив Балтийского моря омывает территории Финляндии и Швеции?	

Критерии оценивания знаний

Баллы (рейтинговая оценка)	Оценка
Не менее 85% от максимальной суммы баллов	Зачтено
Менее 50% суммы баллов от максимально возможной	Не зачтено

с. Методические материалы, определяющие процедуры оценивания знаний, умений, навыков и (или) опыта деятельности, характеризующие этапы формирования компетенций

Каждая форма контроля по дисциплине включает в себя теоретические вопросы, позволяющие оценить уровень освоения студентами знаний и практические задания, выявляющие степень сформированности умений и навыков.

Процедура оценивания компетенций обучающихся основана на следующих стандартах:

1. Периодичность проведения оценки (на каждом занятии).
2. Многоступенчатость: оценка (как преподавателем, так и студентами группы) и самооценка обучающегося, обсуждение результатов и комплекса мер по устранению недостатков.
3. Единство используемой технологии для всех обучающихся, выполнение условий сопоставимости результатов оценивания.
4. Соблюдение последовательности проведения оценки: предусмотрено, что развитие компетенций идет по возрастанию их уровней сложности, а оценочные средства на каждом этапе учитывают это возрастание.

Краткая характеристика процедуры реализации текущего и итогового контроля по дисциплине для оценки компетенций обучающихся представлена в таблице:

№ п/п	Наименование оценочного средства	Краткая характеристика процедуры оценивания компетенций	Представление оценочного средства в фонде
1	Реферат (доклад)	<p>Продукт самостоятельной работы обучающегося, представляющий собой краткое изложение в письменном виде полученных результатов теоретического анализа определенной научной (учебно-исследовательской) темы, где автор раскрывает суть исследуемой проблемы, приводит различные точки зрения, а также собственные взгляды на нее.</p> <p>Доклад – продукт самостоятельной работы обучающегося, представляющий собой публичное выступление по представлению полученных результатов решения определенной учебно-исследовательской или научной темы.</p> <p>Тематика рефератов (докладов) выдается на занятии, выбор темы осуществляется студентом самостоятельно. Подготовка осуществляется во внеаудиторное время. Результаты озвучиваются на семинарском занятии, регламент – 5-7 мин. на выступление. В оценивании результатов наравне с преподавателем принимают участие студенты группы.</p>	Темы рефератов (докладов).
2	Групповое творческое задание, тренинг	Совместная деятельность группы обучающихся под руководством преподавателя с целью актуализации изучаемого материала. Позволяет оценивать	Тема (проблема), концепция, ожидаемый результат по игре.

		умение работать в коллективе и развивает креативные навыки, необходимые в дальнейшей профессиональной деятельности.	
3	Устный опрос, дискуссия	Устный опрос по основным терминам может проводиться в начале/конце лекционного или семинарского занятия в течение 15-20 мин. Либо устный опрос проводится в течение всего семинарского занятия по заранее выданной тематике. Выбранный преподавателем студент может отвечать с места либо у доски.	Вопросы по темам/разделам дисциплины.
4	Защита итогового проекта	Проводится во время зачета. Позволяет оценить уровень освоения компетенций по дисциплине (ориентировочный (начальный); деятельностный (основной), контрольно-корректировочный (завершающий)).	Темы итогового проекта.
5.	Зачет по вопросам	Проводятся в заданный срок, согласно графику учебного процесса. При выставлении оценок учитывается уровень приобретенных компетенций студента.	Комплект вопросов к зачету, работа на практических занятиях.

5. ПЕРЕЧЕНЬ ОСНОВНОЙ И ДОПОЛНИТЕЛЬНОЙ УЧЕБНОЙ ЛИТЕРАТУРЫ, НЕОБХОДИМОЙ ДЛЯ ОСВОЕНИЯ ДИСЦИПЛИНЫ

Основная литература

(библиотека БФУ им. И. Канта)

Основная

Основы туризма [Текст] : учебник / А. И. Сеселкин, В. С. Новиков, Т. В. Рассохина [и др.] ; ред. Е. Л. Писаревский, 2014. - 1 on-line, 384 с.

Дополнительная литература

1. Чудновский А. Д. Управление потребительскими предпочтениями в сфере отечественного туризма и гостеприимства и основные направления реализации туристского продукта [Электронный ресурс] : учеб. для вузов / А. Д. Чудновский, М. А. Жукова, 2014. - 1 on-line, 290 с
2. Организация туристской деятельности [Текст] : учебно-методическое пособие / Сочин. гос. ун-т, 2017. - 1 on-line, 28 с.
3. География туризма [Электронный ресурс] : учеб. для вузов / В. И. Кружалин [и др.], 2014. - 1 on-line, 328 с.

Нормативные правовые акты РФ

1. Федеральный закон от 24 ноября 1996 г. №132-ФЗ «Об основах туристской деятельности в Российской Федерации».
2. Закон РФ от 15.08 1996. № 114-ФЗ «О порядке выезда из Российской Федерации и въезда в Российскую Федерацию».
3. Закон РФ «О защите прав потребителей» № 2300-1 от 07.02.1992 г.
4. Постановление Правительства РФ от 18.07.2007 №452 «Об утверждении Правил оказания услуг по реализации туристского продукта».
5. Постановление Правительства РФ от 25 апреля 1997 г. №490» Об утверждении Правил предоставления гостиничных услуг в РФ».

Интернет-ресурсы:

1. Официальный сайт Федерального агентства по туризму (Ростуризм) - <http://www.russiatourism.ru>
2. Официальный сайт электронной газеты«RATANews» - <http://www.rata.ru>
3. Официальный сайт Всемирной туристской организации - <http://www.unwto.org>
4. Правовой сайт КонсультантПлюс. Федеральные законы и кодексы РФ. – Режим доступа: <http://www.consultant.ru/popular/>

6. МЕТОДИЧЕСКИЕ УКАЗАНИЯ ДЛЯ ОБУЧАЮЩИХСЯ ПО ОСВОЕНИЮ ДИСЦИПЛИНЫ

В учебном плане по дисциплине «Туристские ресурсы Балтийского региона» основное внимание отводится самостоятельной работе студентов. Содержание самостоятельной работы касается освоения теоретических основ курса для выработки навыков самостоятельного исследования источников, касающихся тематики дисциплины. Для текущего контроля самостоятельной работы проводится тестирование.

Работа студентов во время *аудиторных занятий* разделяется на два вида: конспектирование лекций и практические занятия.

При конспектировании лекций рекомендуется придерживаться следующих правил: а) записывать материал, выслушав мысль лектора до конца; б) в конспекте выделять отдельные части –необходимо разграничивать заголовки, подзаголовки, выводы, обособлять одну тему от другой; в) выделение можно делать подчеркиванием или другим цветом; г) использовать условные

обозначения, сигнальные знаки, аббревиатуры, собственную систему сокращений; д) не фиксировать материал дословно, передавать только главную мысль лектора; е) для непонятных терминов – оставить место для последующего уточнения значения у преподавателя.

Чтобы *работа на практическом занятии* была успешной, необходима тщательная подготовка к нему – основательная проработка темы, отличное знание материала, анализ инструментария. Практические занятия – вид учебных занятий, ориентированный на практическое усвоение материала с помощью приборов, инструментов, технических средств обучения, компьютеров и другого специального оборудования.

Обучающая функция практических занятий заключается в освоении обучающимся практических навыков, позволяющих решать прикладные задачи из будущей профессиональной деятельности. Развивающая функция практических занятий реализуется через ориентацию обучающегося на самостоятельное решение отдельных проблем из будущей профессиональной деятельности с помощью специальных знаний и инструментов. Воспитательная функция практических занятий заключена в тесном контакте преподавателя с каждым обучающимся, позволяющем максимально эффективно воздействовать на мировоззрение обучающегося, на формирование у обучающихся навыков культуры общения и чувства корпоративной этики. Организующая функция практических занятий предусматривает управление самостоятельной работой обучающихся, как в процессе практических занятий, так и после них. В ходе практических занятий осваиваются запланированные преподавателем задания, которые создают базис для дальнейшей самостоятельной работы обучающихся, для формирования навыков исследовательской работы, для генерации новых знаний через использование различных информационных ресурсов.

Практические занятия проводятся по подгруппам в учебной аудитории или компьютерных классах. Цель практических занятий по дисциплине заключается в установлении связей теории с практикой в форме экспериментального подтверждения положений теории; обучении умению выполнять поставленные задачи из предметной области, проведении контроля самостоятельной работы обучающихся по освоению курса; обучении навыкам профессиональной деятельности. Основными структурными элементами практических занятий являются:

- обсуждение преподавателем совместно с обучающимися темы занятий с пояснением ее взаимосвязи с будущей профессиональной деятельностью;

- освоение специфики работы с программными средствами, используемыми в профессиональной деятельности;
- консультации преподавателя во время занятий;
- обсуждение и оценка полученных результатов;
- письменный или устный отчет обучающихся о выполнении заданий;
- текущий контроль знаний.

Проведение практических занятий должно осуществляться в соответствии с рабочей программой учебной дисциплины и календарным планом. Задания для практических занятий берутся из рекомендуемых в рабочей программе.

7. ПЕРЕЧЕНЬ РЕСУРСОВ ИНФОРМАЦИОННО-ТЕЛЕКОММУНИКАЦИОННОЙ СЕТИ «ИНТЕРНЕТ», НЕОБХОДИМЫХ ДЛЯ ОСВОЕНИЯ ДИСЦИПЛИНЫ

1. Правительство Калининградской области <https://gov39.ru/>
2. Муниципальные образования Калининградской области. Список официальных порталов <https://gov39.ru/vlast/muni/>
3. Калининградская областная Дума <http://duma39.ru/>
4. Калининградстат
http://kaliningrad.gks.ru/wps/wcm/connect/rosstat_ts/kaliningrad/ru/
5. Росстат <http://www.gks.ru>
6. Мировой Банк. Статистика и аналитическая информация <https://datacatalog.worldbank.org/>
7. Единая редакция научных журналов БФУ им. И. Канта <http://journals.kantiana.ru>
8. Научная электронная библиотека <http://elibrary.ru>
9. Информационно-аналитический портал БФУ им. И. Канта о Калининградской области <http://region.kantiana.ru/index.php>
10. Министерство экономического развития России <http://economy.gov.ru/minec/main/>
11. Портал внешнеэкономической информации. Министерство экономического развития Российской Федерации <http://www.ved.gov.ru/>
12. Корпорация развития Калининградской области <http://www.kgd-rdc.ru/>
13. Калининградская торгово-промышленная палата <http://kaliningrad.tpprf.ru/ru/>

14. Инвестиционный портал Калининградской области
<https://investinkaliningrad.ru/>
15. www.ratanews.ru
16. 7.www.rustur.ru
17. 8.www.unwto.org
18. 9.www.rostourunion.ru

8. ПЕРЕЧЕНЬ ИНФОРМАЦИОННЫХ ТЕХНОЛОГИЙ, ИСПОЛЬЗУЕМЫХ ПРИ ОСУЩЕСТВЛЕНИИ ОБРАЗОВАТЕЛЬНОГО ПРОЦЕССА ПО ДИСЦИПЛИНЕ

- Программы Microsoft Office 2007/2010:
- MS Power Point,
- MS Word,
- MS Excel,
- Программа для чтения документов в формате pdf Adobe Reader.

9. ОПИСАНИЕ МАТЕРИАЛЬНО-ТЕХНИЧЕСКОЙ БАЗЫ, НЕОБХОДИМОЙ ДЛЯ ОСУЩЕСТВЛЕНИЯ ОБРАЗОВАТЕЛЬНОГО ПРОЦЕССА ПО ДИСЦИПЛИНЕ

Номер учебной аудитории	Перечень основного оборудования	Адрес (местоположение) учебных аудиторий
401	Плазменная панель LG с разрешением высокой четкости, компьютер (моноблок) MSI с возможностью выхода в сеть Интернет	Учебный корпус № 28 Ул. Горького, 23

Используемое программное обеспечение: Kaspersky Endpoint Security; Microsoft Office Standart 2010; Microsoft Windows 7

МИНИСТЕРСТВО НАУКИ И ВЫСШЕГО ОБРАЗОВАНИЯ
РОССИЙСКОЙ ФЕДЕРАЦИИ

БАЛТИЙСКИЙ ФЕДЕРАЛЬНЫЙ УНИВЕРСИТЕТ ИМЕНИ ИММАНУИЛА
КАНТА

ИНСТИТУТ ЭКОНОМИКИ, УПРАВЛЕНИЯ И ТУРИЗМА



«УТВЕРЖДАЮ»

Директор ИЭУиТ

 В. В. Алтунина

«»  2021 г.

«СОГЛАСОВАНО»

заведующая кафедрой СКСиТ

 Л. В. Семенова

«»  2021 г.

Рабочая программа учебной дисциплины

«ТУРИСТСКИЕ ФОРМАЛЬНОСТИ»

для студентов **4 курса**

направления подготовки **«Туризм»**

профиль подготовки **Международный и национальный туризм**

Квалификация (профиль) выпускника **бакалавр**

Калининград
2021

СОДЕРЖАНИЕ

1. Пояснительная записка	3
2. Трудоемкость дисциплины и ее содержание, структурированное по разделам	4
3. Перечень учебно-методического обеспечения для самостоятельной работы обучающихся по дисциплине	8
4. Фонд оценочных средств для проведения промежуточной аттестации обучающихся по дисциплине	11
5. Перечень основной и дополнительной учебной литературы, необходимой для освоения дисциплины	21
6. Методические указания для обучающихся по освоению дисциплины	22
7. Перечень ресурсов информационно-телекоммуникационной сети «Интернет», необходимых для освоения дисциплины (только то что, используется при освоении дисциплины)	23
8. Перечень информационных технологий, используемых при осуществлении образовательного процесса по дисциплине	26
9. Описание материально-технической базы, необходимой для осуществления образовательного процесса по дисциплине	27

1. ПОЯСНИТЕЛЬНАЯ ЗАПИСКА

1.1. Наименование дисциплины «Туристские формальности»

Цель освоения дисциплины «Туристские формальности» - формирование системных знаний о правовом и организационном регулировании процедуры передвижения через государственную и таможенную границу лиц и багажа при совершении туристских путешествий.

В результате освоения дисциплины обучающийся должен овладеть следующими результатами:

УК-2: Способен определять круг задач в рамках поставленной цели и выбирать оптимальные способы их решения, исходя из действующих правовых норм, имеющихся ресурсов и ограничений

- Знать: современные тенденции и направления правового регулирования в сфере туризма
- Уметь: выявлять проблемные аспекты правового характера в развитии туризма, для принятия оптимальных решений в практике хозяйствующих субъектов
- Владеть: методами анализа нормативных и иных документов

ПКУ-2: Способен организовать эффективную работу предприятия туристско-рекреационной сферы и его служб на основе действующего законодательства

- Знать: современную отечественную и международную нормативно-правовую базу, регулирующую отношения при предоставлении туристских услуг субъектами различных организационно-правовых форм
- Уметь: анализировать и применять нормативные правовые документы для определения эффективного развития туристского предприятия
- Владеть: навыками поиска нормативно-правовых документов, их анализа и использования

Место дисциплины в структуре ООП: дисциплина относится к базовой части Б1.В.05 основной образовательной программы направления 43.03.02 «Туризм», профиль «Международный и национальный туризм»:

Туристские формальности - дисциплина включает лекционные и практические занятия, самостоятельную работу студентов. Дисциплина изучается на 4 курсе, по итогам курса студентами сдается зачет.

Логическая и содержательная связь дисциплин, участвующих в формировании представленных компетенций, содержится в ниже представленной таблице:

Компетенция	Предшествующие дисциплины	Данная дисциплина	Последующие дисциплины
УК-2	Правовые основы туристской деятельности	Туристские формальности	Выполнение выпускной квалификационной работы
ПКУ-2			

Объем дисциплины в зачетных единицах с указанием количества академических часов, выделенных на контактную работу обучающихся с преподавателем (по видам занятий) и на самостоятельную работу обучающихся

курс	количество зачетных единиц/объем часов		контактная работа обучающихся				часы на итоговый контроль	Форма контроля
			лекц.	практ.	КСР	самост. раб.		
Очная форма обучения								
4	4	144	16	32	12	83,75	0,25	Зачет
Заочная форма обучения								
3	4	108	4	8		91,75	0,25	Зачет

2. Содержание дисциплины, структурированное по темам (разделам) с указанием отведенного на них количества академических часов и видов учебных занятий

Тематический план (очное отделение)

Наименование и краткое содержание разделов и тем дисциплины.	Всего (часы)	В том числе			Сам. работа
		Контактная работа (во взаимодействии с преподавателем), часы			
		Занятия лекционного типа	Занятия семинарского типа	Контроль самостоятельной работы	
Тема 1. Понятие и содержание туристских формальностей.	5	2	3		11
Тема 2. Паспортные формальности	4	2	2		12
Тема 3. Визовые формальности	6	4	2		12,75
Тема 4. Таможенные формальности	8	4	4		12
Тема 5. Санитарно-эпидемиологические формальности	8	4	4		12
Тема 6. Перемещение через границу культурных ценностей	4	2	2		12
Тема 7. Страховые формальности	4	2	2		12
Иная контактная работа	0,25				
Итого часов	60,25	16	20	12	83,75
По дисциплине	144				
Промежуточная аттестация / итоговая аттестация		Зачет			

Тематический план (заочное отделение)

Наименование и краткое содержание	Всего	В том числе	Сам.
-----------------------------------	-------	-------------	------

разделов и тем дисциплины.	(часы)	Контактная работа (во взаимодействии с преподавателем), часы			работа
		Занятия лекционного типа	Занятия семинарского типа	Контроль самостоятельной работы	
Тема 1. Понятие и содержание туристских формальностей.	3	2	1		13
Тема 2. Паспортные формальности	2		2		13
Тема 3. Визовые формальности	3	2	1		13,75
Тема 4. Таможенные формальности	1		1		13
Тема 5. Санитарно-эпидемиологические формальности	1		1		13
Тема 6. Перемещение через границу культурных ценностей	1		1		13
Тема 7. Страховые формальности	1		1		13
Иная контактная работа	0,25				
Итого часов	12,25	4	8		91,75
По дисциплине	108				
Промежуточная аттестация / итоговая аттестация	Зачет				

Содержание основных разделов курса
Содержание основных разделов курса

№ п/п	Наименование темы	Основные понятия (категории) и проблемы, рассматриваемые в теме
1	Тема 1. Понятие и содержание туристских формальностей.	Необходимость введения государством специальных правил въезда и выезда туристов. Понятие и сущность туристских формальностей. Обязательность и законность установленного порядка. Перечень формальностей. Процедуры. Основные классификации. Влияние туристских формальностей на развитие туризма. Взаимосвязь туристских формальностей и повышение безопасности путешествий. Нормативно-правовая база туристских формальностей
2	Тема 2. Паспортные формальности	История возникновения паспортной системы. Возникновение и развитие паспортной системы в России. Паспортные формальности. Порядок оформления и использования общегражданского загранпаспорта (ОЗП). Особенности оформления ОЗП для отдельных категорий граждан. Использование других

		видов документов в международных поездках.
3	Тема 3. Визовые формальности	Визовые правила въезда/выезда туристов. Виды виз. Сроки оформления виз. Понятие туристской визы как права на выезд российского туриста. Требования к документам для оформления визы. Порядок оформления визы. Проблемы, связанные с оформлением виз российскими туристами. Безвизовый порядок въезда российских туристов. Упрощенный визовый порядок въезда в отдельные страны. Шенгенское соглашение. Порядок оформления Шенгенских виз в странах Западной Европы и в Российской Федерации. Дополнительные требования к въезду туристов в отдельные страны. Дополнительные требования к въезду отдельных категорий туристов.
4	Тема 4. Таможенные формальности	Классификация таможенных режимов. Порядок перемещения и декларирования туристами отдельных групп товаров. Порядок декларирования перемещаемых туристами товаров. Порядок прохождения таможенного контроля туристами. Формы таможенного контроля, применяемые в работе с туристами. Общий порядок прохождения таможенного контроля. Документы, необходимые при прохождении таможенного контроля. Места таможенного оформления и контроля. Ответственность туристов за нарушение таможенных правил. Виды правонарушений при перемещении туристов через таможенную границу.
5	Тема 5. Санитарно-эпидемиологические формальности	Основные цели и задачи санитарно-эпидемиологических формальностей. Медико-санитарные правила в туристских поездках. Статистика заболеваемости туристов при посещении отдельных стран. Карантинные заболевания и зоны их распространения. Обзор основных заболеваний путешественников. Меры санитарного контроля. Специальные службы контроля. Информирование. Вакцинация. Профилактическое лечение. Международный сертификат о прививках (International Certificates of Vaccination). Взаимодействие Всемирной Организации Здравоохранения (ВОЗ) и Всемирной Туристской Организации (ВТО)
6	Тема 6. Порядок перемещения через границу культурных ценностей	Понятие культурных ценностей. Порядок вывоза туристами культурных ценностей. Вывоз личных животных из РФ. Порядок провоза туристами образцов флоры и фауны. Конвенция CITES. Порядок ввоза/вывоза туристами домашних животных.
7	Тема 7. Страховые формальности	Необходимость страхования туристов в РФ – правила страхования – программы страхования российских туристов – заполнение страхового полиса и смысл страхового полиса как документа – правила

		поведение при возникновении страхового случая
--	--	---

Тематика практических занятий

№ п/п	Наименование темы	Содержание темы занятия
1	Тема 1. Понятие и содержание туристских формальностей.	<p>Вопросы для обсуждения:</p> <ol style="list-style-type: none"> 1. Соотношение понятий «формальности» и «туристские формальности». 2. Понятие «туристские формальности» в научной литературе. 3. Содержание видов туристских формальностей. 4. Обоснование необходимости упрощения туристских формальностей. 5. Какие министерства и ведомства регламентируют вопросы организации и контроля исполнения туристских формальностей в России? 6. Каковы основные проблемы и пути гармонизации и упрощения туристских формальностей в международном туризме.
2	Тема 2. Паспортные формальности	<p>Вопросы для обсуждения:</p> <ol style="list-style-type: none"> 1. Смысл гражданства и паспорта как документа, удостоверяющего гражданство 2. Паспортная система РФ 3. Типы загранпаспортов 4. Условия получения загранпаспортов в России 5. Миграционная карта 6. Иные удостоверения личности в зарубежных поездках 7. Правовой режим лиц без гражданства и лиц с двойным гражданством
3	Тема 3. Визовые формальности	<p>Вопросы для обсуждения:</p> <ol style="list-style-type: none"> 1. Правила получения туристических виз гражданами РФ 2. Консульские и посольские службы иностранных государств на территории РФ 3. Международные договоренности в сфере визовых формальностей. 4. Аккредитация российских туроператоров в посольствах и консульствах иностранных государств и оказание визовой поддержки российским гражданам 5. Ответственность за нарушение визового режима иностранного государства гражданином РФ. <p>Ответственность за нарушение визового режима РФ</p>

		иностранном гражданином.
4	Тема 4. Таможенные формальности	Вопросы для обсуждения: 1. Понятие, задачи и функции таможенно-тарифного регулирования. 2. Понятие и формы таможенного контроля. 3. Перечень товаров, не подлежащих декларированию, ввозимых на территорию таможенного союза; 4. Перечень товаров, подлежащих декларированию, ввозимых на территорию таможенного союза; 5. Основания и порядок проведения личного таможенного досмотра.
5	Тема 5. Санитарно-эпидемиологические формальности	Вопросы для обсуждения: 1. Понятие санитарно-эпидемиологических формальностей 2. Цели и задачи санитарно-эпидемиологических формальностей 3. Понятие и содержание санитарного контроля 4. Понятие профилактики заболеваний 5. Основные заболевания туристов
6	Тема 6. Порядок перемещения через границу культурных ценностей.	Вопросы для обсуждения: 1. Характеристика нормативной правовой базы вывоза и ввоза культурных ценностей 2. Что такое «культурные ценности»? 3. Какие категории предметов относятся к «культурным ценностям»? 4. Перечислите культурные ценности, не разрешенные к вывозу из Российской Федерации. 5. Какова процедура получения свидетельства на право вывоза культурных ценностей из РФ? 6. Что такое временный ввоз (вывоз) культурных ценностей?
7	Тема 7. Страховые формальности	Вопросы для обсуждения: 1. Понятие страховых формальностей 2. Страхование и его виды 3. Страхование туристов и турпредприятий

3. ПЕРЕЧЕНЬ УЧЕБНО-МЕТОДИЧЕСКОГО ОБЕСПЕЧЕНИЯ ДЛЯ САМОСТОЯТЕЛЬНОЙ РАБОТЫ ОБУЧАЮЩИХСЯ ПО ДИСЦИПЛИНЕ

Темы для самостоятельного изучения

В структуре самостоятельной работы предусмотрены написание рефератов, участие в работе ежегодной студенческой конференции «Туристско-рекреационный потенциал и особенности развития туризма и сервиса», конспектирование и реферирование первоисточников, а также подготовка эссе и презентаций по темам курса и их рецензирование.

Самостоятельная работа является неотъемлемой частью изучения дисциплины, служит для более глубокого и детального осмысления предмета, освоения большего количества материала по изучаемым вопросам.

С этой целью слушателям программы рекомендуется самостоятельное изучение литературы, в качестве закрепления полученных знаний следует ответить на нижеперечисленные вопросы.

Тематика самостоятельных работ

№ п/п	Наименование темы	Тематика самостоятельных работ
1	Тема 1. Понятие и содержание туристских формальностей.	<ol style="list-style-type: none"> 1. Ведущие неправительственные организации в сфере туризма и их вклад в упрощение туристских формальностей. 2. Упрощение туристских формальностей в соответствии с Конвенцией о таможенных льготах для туристов (1954 г.) . 3. Глобальный этический кодекса туризма об упрощении туристских формальностей. 4. Стратегия ЮНВТО в области усиления безопасности и дальнейшего упрощения формальностей (Стратегия S.A.F.E.) об упрощении туристских формальностей
2	Тема 2. Паспортные формальности	<ol style="list-style-type: none"> 1. Правила поведения гражданина в случае потери паспорта во время заграничной поездки. 2. Ответственность за нарушение гражданином РФ паспортного режима РФ
3	Тема 3. Визовые формальности	<ol style="list-style-type: none"> 1. Правила поведения гражданина в случае потери паспорта во время заграничной поездки 2. Ответственность за нарушение гражданином РФ паспортного режима РФ
4	Тема 4. Таможенные формальности	<ol style="list-style-type: none"> 1. Характеристика международных и отечественных нормативных правовых документов таможенно-тарифного регулирования. 2. Документы для декларирования.
5	Тема 5. Санитарно-эпидемиологические формальности	<ol style="list-style-type: none"> 1. Цели и задачи санитарно-эпидемиологических формальностей (сравнительный анализ) 2. Понятие профилактики заболеваний 3. Основные заболевания
6	Тема 6. Порядок перемещения через границу культурных ценностей, флоры и фауны	<ol style="list-style-type: none"> 1. Понятие контрабанды. Формы и методы ее выявления. 2. Порядок ввоза и вывоза объектов флоры и фауны. 3. Ограничения и запрещения ввоза в РФ и вывоза из РФ товаров. 4. Общая характеристика культурных ценностей 5. Вывоз и ввоз культурных ценностей физическими лицами 6. Вывоз и ввоз культурных ценностей юри-

		дическими лицами
7	Тема 7. Страховые формальности	<ol style="list-style-type: none"> 1. Правовое регулирование имущественного страхования туристов 2. Правовое регулирование личного страхования туристов 3. Правовое регулирование страхования ответственности 4. Обязательное страхование 5. Правовое регулирование страхования предпринимательской деятельности

Задание по самостоятельной работе оценивается по 4 критериям:

- 1) правильность и полнота содержания (в т. ч. наличие существенных характеристик объекта исследования и выводов, корректность формулировок);
- 2) фактологическая точность;
- 3) аргументированность
- 4) корректность оформления презентации.

По каждому критерию обучающийся может набрать максимально 1 балл, дополнительный балл обучающийся получает за умение работать с аудиторией (ораторское искусство). Таким образом, максимальная сумма баллов за презентацию по выбранной теме самостоятельной работы 5.

Критерии оценивания презентации по выбранной теме самостоятельной работы

№	Критерий	1 балл	0,75 балла	0,5 балла	0,25 балла	0 баллов
1	Правильность и полнота содержания (в т.ч. наличие существенных характеристик объекта исследования и выводов, корректность формулировок)	ответ правильный, полный, представлены все существенные характеристики объекта исследования и выводы, все формулировки корректны или есть незначительная погрешность в 1 формулировке	ответ правильный, в целом полный, но не представлена 1 существенная характеристика объекта исследования, и/или есть незначительные погрешности в 2 формулировках характеристики и/или выводов	ответ в целом правильный и полный, но не представлены 2 существенные характеристики объекта исследования, и/или есть 1 некорректная, двусмысленная, расплывчатая формулировка в характеристике и/или выводах	ответ в целом правильный, но неполный, не представлены 3 существенные характеристики объекта исследования при наличии общих и/или второстепенных, и/или есть 2 некорректные, двусмысленные, расплывчатые формулировки в характеристике и/или выводах	ответ неправильный и/или неполный, представлены общие или второстепенные характеристики, не позволяющие отличить объект исследования от других объектов, и/или есть 3 (и более) некорректные, двусмысленные, расплывчатые формулировки в характеристике и/или выводах, и/или выводы отсутствуют
2	Фактологическая точность	фактических неточностей и ошибок нет или допущена 1 незначительная	фактических ошибок нет или допущена 1 фактическая неточность	допущены 2 фактические неточности и/или 1 негрубая фактическая ошибка	допущены 3 фактические неточности и/или 1 грубая фактическая ошибка и/или 2 негрубые	допущены 4 фактические неточности и/или 2 грубые фактические ошибки и/или 3

		фактическая неточность			фактические ошибки и/или количество фактического материала недостаточно	негрубые фактические ошибки и/или фактический материал не представлен
3	Аргументированность	все утверждения обоснованы, ошибок нет	ответ обоснован, но допущена 1 незначительная погрешность в обосновании	ответ в целом обоснован, но допущены 2 погрешности или 1 негрубая ошибка в обосновании	ответ не обоснован или в целом обоснован, но допущены 3 погрешности и/или 2 негрубые ошибки и/или 1 грубая ошибка в обосновании	ответ не обоснован или представлено псевдообоснование, в котором допущены 4 погрешности и/или 3 негрубые ошибки и/или 2 грубые ошибки
4	Корректность оформления презентации	презентация раскрывает суть исследования, облегчает понимание фактического материала, учитывает все особенности восприятия визуальной информации (цветовые, шрифтовые, композиционные)	презентация раскрывает суть исследования, облегчает понимание фактического материала, но есть незначительные погрешности в цветовом и/или шрифтовом и/или композиционном оформлении	презентация в целом раскрывает суть исследования, но недочёты в цветовом и/или шрифтовом и/или композиционном оформлении затрудняют восприятие фактического материала	презентация в целом раскрывает суть исследования, но грубые недочёты в цветовом и/или шрифтовом и/или композиционном оформлении затрудняют восприятие фактического материала	презентация отсутствует или в целом не раскрывает суть исследования, грубые недочёты в цветовом и/или шрифтовом и/или композиционном оформлении препятствуют пониманию фактического материала
Максимальный балл - 4						

4. ФОНД ОЦЕНОЧНЫХ СРЕДСТВ ДЛЯ ПРОВЕДЕНИЯ ПРОМЕЖУТОЧНОЙ АТТЕСТАЦИИ ОБУЧАЮЩИХСЯ ПО ДИСЦИПЛИНЕ

Перечень компетенций с указанием этапов их формирования в процессе освоения образовательной программы в рамках учебной дисциплины

Код компетенции	Содержание компетенции
(УК-2)	Способен определять круг задач в рамках поставленной цели и выбирать оптимальные способы их решения, исходя из действующих правовых норм, имеющихся ресурсов и ограничений
(ПКУ-2)	Способен организовать эффективную работу предприятия туристско-рекреационной сферы и его служб на основе действующего законодательства

Основными этапами формирования указанных компетенций при изучении студентами дисциплины являются последовательное изучение содержательно связанных между собой разделов (тем) учебных занятий. Изучение каждого раздела (темы) предполагает овладение студентами необходимыми компетенциями. Результат аттестации студентов на различных этапах формирования компетенций показывает уровень освоения компетенций студентами.

Паспорт фонда оценочных средств по дисциплине

Контролируемые модули, разделы (темы) дисциплины	Индекс контролируемой компетенции (или её части)	Оценочные средства по этапам формирования компетенций			Способ контроля
		текущий контроль по дисциплине	рубежный контроль по дисциплине	итоговый контроль по дисциплине	
Тема 1. Понятие и содержание туристских формальностей.	УК-2 ПКУ-2	дискуссия;	выполнение заданий	Зачет	Устно письменно
Тема 2. Паспортные формальности	УК-2 ПКУ-2	дискуссия;	выполнение заданий	Зачет	Устно письменно
Тема 3. Визовые формальности	УК-2 ПКУ-2	дискуссия;	выполнение заданий	Зачет	Устно письменно
Тема 4. Таможенные формальности	УК-2 ПКУ-2	дискуссия;	выполнение заданий	Зачет	Устно письменно
Тема 5. Санитарно-эпидемиологические формальности	УК-2 ПКУ-2	дискуссия;	выполнение заданий	Зачет	Устно письменно
Тема 6. Порядок перемещения через границу культурных ценностей, флоры и фауны	УК-2 ПКУ-2	дискуссия;	выполнение заданий	Зачет	Устно письменно
Тема 7. Страховые формальности	УК-2 ПКУ-2	дискуссия;	выполнение заданий	Зачет	Устно письменно

Этапы формирования компетенций в процессе освоения дисциплины Формирование компетенций (УК-2, ПКУ-2) происходит в три этапа:

УК-2 Способен определять круг задач в рамках поставленной цели и выбирать оптимальные способы их решения, исходя из действующих правовых норм, имеющихся ресурсов и ограничений

ПКУ-2 Способен организовать эффективную работу предприятия туристско-рекреационной сферы и его служб на основе действующего законодательства

Наименование этапов формирования компетенций	Содержание этапов	Перечень компетенций
Когнитивный этап	Ознакомление с теоретическими положениями учебной дисциплины: теоретические основы понятия и особенности концепции туристской индустрии	УК-2 Способен определять круг задач в рамках поставленной цели и выбирать оптимальные способы их решения, исходя из действующих правовых норм, имеющихся ресурсов и ограничений ПКУ-2 Способен организовать эффективную работу предприятия туристско-рекреационной сферы и его служб на основе действующего законодательства
Прикладной этап	Формирование представлений и умений, связанных со структурой и элементами туристской индустрии, правовом регулировании отношений в сфере туризма	
Демонстрационный этап	Формирование умений, связанных с применением нормативных документов в практической деятельности туристских предприятий.	

Описание показателей и критериев оценивания компетенций на различных этапах их формирования, описание шкал оценивания

Текущий и промежуточный контроль знаний, умений и владений обучаемых проводится на практических занятиях в форме опроса студентов в соответствии с темами практических занятий.

Критерий	1 балл	0,5 балла	0 баллов
Полнота и содержательность	полно и содержательно	недостаточно полно и содержательно	неполно и бессодержательно
Аргументированность	аргументы достаточны	аргументы не достаточны	аргументы отсутствуют или не являются аргументами
Логичность и последовательность	логично и последовательно	1 – 2 логические ошибки	3 и более логических ошибок
Фактологическая точность	фактических ошибок нет	1 – 2 фактические ошибки	3 и более фактических ошибок
Корректность выводов и формулировок	корректны	недостаточно корректны	отсутствуют или некорректны

Фонд оценочных средств для проведения промежуточной аттестации обучающихся по дисциплине.

Промежуточная аттестация проводится по тестам и предусматривает четыре градации оценок: «отлично», «хорошо», «удовлетворительно», «неудовлетворительно».

Критерии оценки:

Оценка	Требования к уровню знаний
«отлично»	Не менее 81% правильных ответов от общего количества выполненных заданий
«хорошо»	Не менее 61% правильных ответов от общего количества выполненных заданий
«удовлетворительно»	Не менее 50% правильных ответов от общего количества выполненных заданий
«не удовлетворительно»	Менее 50% правильных ответов от общего количества выполненных заданий

Типовые контрольные задания или иные материалы, необходимые для оценки знаний, умений, навыков и (или) опыта деятельности, характеризующих этапы формирования компетенций в процессе освоения образовательной программы.

Тестовые задания для самоконтроля

Целью тестирования является закрепление, углубление и систематизация знаний студентов, полученных на лекциях и в процессе самостоятельной работы; проведение тестирования позволяет ускорить контроль за усвоением знаний и объективизировать процедуру оценки знаний студента.

Примеры тестовых заданий:

Тип задания	Текст вопроса	Варианты ответов	Правильные ответы
SingleSelection	Туристские формальности - это:	правила	
		условия	
		действия	
		события	
SingleSelection	По исполнению скольких лет гражданин Российской Федерации имеет право на получение заграничного паспорта?	6 лет	
		14 лет	
		18 лет	
		21 год	

SingleSe- lection	По какому паспорту можно совершить туристическую поездку?	дипломатический паспорт служебный паспорт общегражданский паспорт паспорт моряка	
SingleSe- lection	По достижению какого возраста гражданин Российской Федерации имеет право самостоятельно пересекать границу РФ?	14 лет 16 лет 18 лет 21 год	
SingleSe- lection	Документ, регламентирующий туристские формальности это:	Гражданский кодекс РФ; Федеральный закон «Об основах туристской деятельности»; Федеральный закон «О порядке выезда из РФ и въезда в РФ» Федеральный закон «О правовом положении иностранных граждан в РФ»;	
SingleSe- lection	Паспорт, выданный страной, сменившей свое название называется	белизский паспорт паспорт Ватикана паспорт почетного консула камуфляжный паспорт	
SingleSe- lection	При утрате паспорта за рубежом гражданину РФ в российском консульстве выдается:	новый паспорт дубликат паспорта свидетельство на возвращение справка об утрате паспорта	
SingleSe- lection	Отметка в паспорте или ином документе иностранного гражданина, произведенная официальными (консульскими) властями государства, в которое он следует, дающая право его владельцу на временный въезд на территорию данной страны это:	разрешение виза штамп приглашение	
SingleSe- lection	В выдаче визы могут отказать, если срок действия загранпаспорта истекает:	менее чем через 3 месяца менее чем через 6 месяцев менее чем через 8 месяцев менее чем через 12 месяцев	
SingleSe- lection	Выдается при оформлении приглашения организацией (иностранном юридическим лицом) организации (визополучателю) другого государства на конкретного работника этой организации с указанием цели и сроков пребывания это:	служебная (деловая) виза частная (гостевая) виза туристская виза иммиграционная виза	
SingleSe- lection	Предоставляет визополучателю право проезда через третью страну в страну основного пребывания	служебная (деловая) виза привилегированная виза транзитная виза	

		иммиграционная виза	
SingleSe- lection	Предоставляется для продолжительного (более года) или постоянного проживания в стране назначения	служебная (деловая) виза частная (гостевая) виза туристская виза иммиграционная виза	
SingleSe- lection	Свободная от ограничений по времени пребывания и передвижению в стране	служебная (деловая) виза привилегированная виза туристская виза иммиграционная виза	

Итоговый контроль по дисциплине

В качестве допуска к итоговому контролю необходимо выполнение следующих условий:

1. присутствие на лекциях;
2. активная работа на семинарах (выполнение заданий по каждой теме в системе LMS-3, выполнение не менее 1 презентации, написание рецензий на презентации одногруппников, самостоятельное изучение и освещение дополнительных вопросов курса);
3. Успешное прохождение этапов установленного контроля.

Вопросы для итогового контроля

1. Группировка и классификация туристских формальностей.
2. Рекомендации ВТО по упрощению туристских формальностей.
3. Примеры упрощения туристских формальностей на глобальном, национальном и локальном уровнях.
4. Деятельность международных и туристских организаций по упрощению туристских формальностей.
5. Порядок оформления и выдачи документов для въезда в Российскую Федерацию.
6. Особенности современной российской паспортной системы.
7. Основные документы, по которым граждане Российской Федерации осуществляют выезд из РФ и въезд в РФ.
8. Особенности выдачи загранпаспортов несовершеннолетним гражданам.
9. Основные проблемы, затрудняющие интеграцию российской паспортной системы в мировую.
10. Виза как основной документ для посещения зарубежных стран, виды виз.
11. Особенности визового и безвизового въезда.
12. Порядок оформления визы, особенности оформления туристской визы.
13. Порядок транзитного проезда через государственные границы.
14. Шенгенское визовое пространство и Шенгенские визы.
15. Правовые акты Российской Федерации регулирующие таможенные формальности.
16. Таможенный контроль товаров, перемещаемых физическими лицами.
17. Таможенная пошлина, таможенный тариф, режим наибольшего благоприятствования.
18. Товары, временный ввоз (вывоз) которых допускается без уплаты таможенных платежей.
19. Общие правила перемещения товаров физическими лицами через таможенную границу Российской Федерации.
20. Правила вывоза наличной иностранной валюты за пределы Российской Федерации.
21. Основные цели и задачи медицинских формальностей.

22. Государственное регулирование в области санитарно-эпидемиологической безопасности туристов.
23. Правила ввоза растений и животных в Российскую Федерацию и другие страны мира.
24. Правила вывоза личных животных за пределы Российской Федерации.
25. Правовые акты Российской Федерации регулирующие вывоз культурных ценностей.
26. Категории предметов относящиеся к культурным ценностям.
27. Правовые акты Российской Федерации регулирующие вывоз культурных ценностей.
28. Процедура получения разрешения на право вывоза культурных ценностей.
29. Культурные ценности, не подлежащие вывозу из страны.
30. Страхование в туризме.
31. Страховые риски в туризме.
32. Ответственность туристских организаций за безопасность туристов.

Итоговый контроль по дисциплине служит для оценки работы студента в течение процесса обучения и призван выявить уровень, прочность и систематичность полученных им теоретических и практических знаний, приобретения навыков самостоятельной работы, развития творческого мышления, умение синтезировать полученные знания и применять их в решении практических задач.

Критерии оценивания ответа студента

Шкала оценивания компетенций

1-й этап

Оценка «неудовлетворительно» или отсутствие сформированности компетенции	Оценка «удовлетворительно» или низкой уровень освоения компетенции	Оценка «хорошо» или повышенный уровень освоения компетенции	Оценка «отлично» или высокий уровень освоения компетенции
Допущены существенные ошибки в знании теоретического материала, в оперировании понятиями. Сформированность знаний, умений, навыков не показана. Существенные пробелы в знаниях основного учебно-программного материала, принципиальные ошибки в выполнении предусмотренных программой заданий.	Обучаемый проявляет определенную самостоятельность в применении знаний, умений и навыков к решению учебных заданий. Демонстрирует знание основной литературы, основного учебно-программного материала, владение базовым категориальным аппаратом. Выполнено не менее 50% предусмотренных программой заданий.	Студент демонстрирует самостоятельное применение знаний, умений и навыков при выполнении заданий. Демонстрирует знание основной и частично дополнительной литературы, основных подходов. Выполнено 70% - 85% предусмотренных программой заданий.	Обучаемый способен к полной самостоятельности в выборе способа решения заданий в рамках учебной дисциплины. Демонстрирует знание основной и дополнительной литературы, основных подходов. Выполнено более 85% предусмотренных программой заданий.

2-й этап

Оценка «неудовлетворительно» (незачтено) или отсутствие сформированности компетенции	Оценка «удовлетворительно» (зачтено) или низкой уровень освоения компетенции	Оценка «хорошо» (зачтено) или повышенный уровень освоения компетенции	Оценка «отлично» (зачтено) или высокий уровень освоения компетенции
У студента не сформированы все компетенции или не сформирована одна компетенция	Сформировано не менее 50% знаний, умений и навыков по дисциплине на пороговом (низком) уровне	Обучающийся должен продемонстрировать наличие не менее 75% сформированных знаний, умений и навыков, из которых не менее 1/3 оценены отметкой «хорошо».	Оценка может быть выставлена при наличии сформированных компетенций у обучающегося, выполнены требования к получению оценки «хорошо» и освоены на «отлично» не менее 50% знаний, умений и навыков по дисциплине

Критерии определения сформированности компетенций на итоговой аттестации по дисциплине

Уровни сформированности компетенций	пороговый	достаточный	повышенный
Критерии	Компетенция сформирована. Демонстрируется недостаточный уровень самостоятельности практического навыка	Компетенция сформирована. Демонстрируется достаточный уровень самостоятельности устойчивого практического навыка	Компетенция сформирована. Демонстрируется высокий уровень самостоятельности, высокая адаптивность практического навыка

Критерии оценивания ответа студента

№	Критерий	Содержание ответа	Балл
1	Правильность содержания, корректность формулировок	ответ правильный, все формулировки корректны или есть незначительные погрешности в 1 - 2 формулировках	2
		ответ в целом правильный, но есть погрешности в 3 формулировках и/или есть 1 - 2 некорректные, двусмысленные, расплывчатые формулировки	1
		ответ в целом правильный, но есть погрешности в 4 и более формулировках и/или есть некорректные, двусмысленные, расплывчатые формулировки – 3 и более; или ответ неправильный	0
2	Полнота со-	ответ полный, представлены все существенные характеристики	1

	держания, наличие существенных характеристик описываемого явления	ответ в целом полный, но не представлены 1 - 2 существенные характеристики при наличии общих и/или второстепенных	0,5
		ответ в целом неполный, не представлены 3 существенные характеристики при наличии общих и/или второстепенных; или ответ неполный, представлены общие и/или второстепенные характеристики, не позволяющие отличить одно явление от другого	0
3	Фактологическая точность	фактических неточностей и ошибок нет или допущена 1 фактическая неточность	1
		допущены 2 фактические неточности и/или 1 – 2 негрубые фактические ошибки и/или кол-во фактического мат-ла недостаточно для оценивания ответа	0,5
		допущены 3 фактические неточности и/или 1 грубая фактическая ошибка и/или 3 негрубые фактические ошибки и/или фактический материал не представлен	0
4	Аргументированность	все утверждения обоснованы, ошибок нет или допущена 1 незначительная погрешность в обосновании	1
		ответ в целом обоснован, но допущены 2 погрешности и/или 1 – 2 негрубые ошибки в обосновании	0,5
		ответ в целом обоснован, но допущены 3 погрешности и/или 3 негрубые ошибки и/или 1 грубая ошибка в обосновании; или ответ не обоснован	0
Максимальный балл за ответ			5

Методические материалы, определяющие процедуры оценивания знаний, умений, навыков и (или) опыта деятельности, характеризующие этапы формирования компетенций

Оценка знаний, умений, навыков, характеризующая этапы формирования компетенций по дисциплине «Туристские формальности» проводится в форме текущей, рубежной и итоговой аттестации.

Контроль текущей успеваемости обучающихся – текущая аттестация – проводится в ходе семестра с целью определения уровня усвоения обучающимися знаний; формирования у них умений и навыков; своевременного выявления преподавателем недостатков в подготовке студентов и принятия необходимых мер по ее корректировке; совершенствованию методики обучения; организации учебной работы и оказания обучающимся индивидуальной помощи.

К контролю текущей успеваемости относятся проверка знаний, умений и навыков обучающихся:

- на занятиях (опрос, тестирования, ролевая и деловая игра, творческие задания);
- по результатам выполнения индивидуальных заданий (презентация);
- по результатам проверки качества конспектов лекций и иных материалов;
- по результатам отчета обучающихся в ходе индивидуальной консультации преподавателя, проводимой в часы самоподготовки, по имеющимся задолженностям.

Контроль выполнения студентами каждого вида работ может осуществляться поэтапно и служит основанием для предварительной и рубежной аттестации по дисциплине.

Рубежная аттестация обучающихся проводится преподавателем в целях подведения промежуточных итогов текущей успеваемости студентов, анализа состояния учебной работы, выявления неуспевающих, ликвидации задолженностей.

К рубежному контролю относятся проверка знаний, умений и навыков обучающихся по результатам проведения рубежного контроля уровня усвоения знаний (с помощью заданий рубежного контроля - оформление конкретных видов документов).

Итоговая форма контроля - зачет. Форма проведения зачета: устный – по билетам. Каждая форма контроля по дисциплине включает в себя теоретические вопросы, позволяющие оценить уровень освоения студентами знаний и практическое задание (задачу), выявляющую степень сформированности умений и навыков.

Процедура оценивания компетенций обучающихся основана на следующих стандартах:

1. Периодичность проведения оценки (на каждом занятии).
2. Многоступенчатость: оценка (как преподавателем, так и студентами группы) и самооценка обучающегося, обсуждение результатов и комплекса мер по устранению недостатков.
3. Единство используемой технологии для всех обучающихся, выполнение условий сопоставимости результатов оценивания.
4. Соблюдение последовательности проведения оценки: предусмотрено, что развитие компетенций идет по возрастанию их уровней сложности, а оценочные средства на каждом этапе учитывают это возрастание.

№ п/п	Наименование оценочного средства	Краткая характеристика процедуры оценивания компетенций	Представление оценочного средства в фонде
1	Реферат (доклад)	<p>Доклад - продукт самостоятельной работы студента, представляющий собой публичное выступление, в котором содержатся полученные результаты решения определенной учебно-исследовательской или научной темы.</p> <p>Это краткое изложение в виде презентации результатов теоретического анализа, где автор раскрывает суть исследуемой проблемы, приводит различные точки зрения, а также собственные взгляды на нее.</p> <p>Тематика докладов к каждой теме дисциплины содержится в системе LMS-3, выбор темы осуществляется студентом самостоятельно при контроле со стороны старосты группы. Подготовка осуществляется во внеаудиторное время. Регламент – 12 мин. на выступление. В оценивании результатов наравне с преподавателем принимают участие студенты группы..</p>	Темы рефератов (докладов)
2	Тренинг, проблемная задача, кейс, деловая игра, ролевая игра	Совместная деятельность группы обучающихся и преподавателя под управлением преподавателя с целью решения учебных и профессионально-ориентированных задач путем игрового моделирования реальной проблемной ситуации. Позволяет оценивать умение анализировать и решать типичные профессиональные задачи.	Тема (проблема), концепция, ожидаемый результат по игре
3	Обсуждение	Осуществляется по итогам каждого выступления. Оценоч-	Перечень вопро-

	на «круглом столе», дискуссии, полемика, диспут, дебаты	ные средства, позволяющие включить обучающихся в процесс обсуждения представленной темы, спорного вопроса, проблемы и оценить их умение аргументировать собственную точку зрения.	сов для обсуждения, дискуссионных тем для проведения круглого стола, дискуссии, полемики, диспута, дебатов
4	Устный опрос	Устный опрос по основным терминам может проводиться в начале/конце лекционного или семинарского занятия в течение 15-20 мин. Либо устный опрос проводится в течение всего семинарского занятия по заранее выданной тематике. Выбранный преподавателем студент может отвечать с места либо у доски.	Вопросы по темам/разделам дисциплины
5	Тест	Проводится в системе LMS-3. Позволяет оценить уровень знаний студентами теоретического материала по дисциплине. Количество вопросов в каждом варианте определяется преподавателем. Отведенное время на подготовку определяет преподаватель.	Фонд тестовых заданий
7	Зачет, Экзамен	Проводится в заданный срок, согласно графику учебного процесса. При выставлении оценок учитывается уровень приобретенных компетенций студента. Компонент «знать» оценивается теоретическими вопросами по содержанию дисциплины, компоненты «уметь» и «владеть» - практико-ориентированными заданиями.	Комплект вопросов к зачету, экзамену

5. ПЕРЕЧЕНЬ ОСНОВНОЙ И ДОПОЛНИТЕЛЬНОЙ УЧЕБНОЙ ЛИТЕРАТУРЫ, НЕОБХОДИМОЙ ДЛЯ ОСВОЕНИЯ ДИСЦИПЛИНЫ

Международные правовые акты

1. Хартия туризма и Кодекс туриста. Одобрены резолюцией VI сессии Генеральной Ассамблеи Всемирной туристской организации, г. София (Болгария), 22.09.1985 г.
2. Глобальный этический кодекс туризма. Принят на сессии Генеральной Ассамблеи Всемирной туристской организации, г. Сантьяго (Чили), 01.10.1999 г.
3. Осакая декларация Тысячелетия. Одобрена Конференцией лидеров туризма Тысячелетия, прошедшей в рамках 14 – й сессии Генеральной Ассамблеи Всемирной туристской организации, г. Осака (Япония). 01.10.2001 г.

Нормативные правовые акты РФ

1. Конституция РФ.
2. Гражданский кодекс РФ.
3. Кодекс РФ об административных правонарушениях.
4. Таможенный кодекс Евразийского экономического союза;
5. Федеральный закон от 25.06.2002 № 73 ФЗ «Об объектах культурного наследия (памятниках истории и культуры) народов Российской Федерации».
6. Федеральный закон от 24 ноября 1996 г. №132-ФЗ «Об основах туристской деятельности в Российской Федерации»
7. Федеральный закон от 10.01.2002 N 7-ФЗ «Об охране окружающей среды».

8. Закон РФ от 15.08.1996. № 114-ФЗ «О порядке выезда из Российской Федерации и въезда в Российскую Федерацию».
9. Закон РФ «О безопасности» от 05.03.1992 № 2446 – 1.
10. Закон РФ «О защите прав потребителей» № 2300-1 от 07.02.1992 г.
11. Постановление Правительства РФ от 9 июня 2003 года № 335 (ред. от 24.07.2020 г.) «Об утверждении Положения об установлении формы визы, порядка и условий ее оформления и выдачи, продления срока ее действия, восстановления ее в случае утраты, а также порядка аннулирования визы».

Основная литература

1. Зайцева А. И. Туристские формальности [Текст] : учебное пособие / А. И. Зайцева, Р. С. Селезнев, 2019. - 1 on-line, 146 с.

Дополнительная литература

1. Бобкова, А. Г. Безопасность туризма [Электронный ресурс]: учеб. для вузов/ А. Г. Бобкова, С. А. Кудреватых, Е. Л. Писаревский ; под общ. ред. Е. Л. Писаревского. - Москва: Федер. агентство по туризму, 2014. - 1 on-line, 263 с.: табл. - Библиогр.: с. 235-263. - Бессрочная лицензия. - ISBN 978-5-4365-0128-4: 330.00 р.
2. Бгатов, А. П. Туристские формальности [Электронный ресурс]: учеб. для вузов/ А. П. Бгатов. - 2-е изд., испр. и доп.. - Москва: Академия, 2013. - 1 эл. опт. диск (CD-ROM), 367 с.: ил.; 21 см. - (Высшее профессиональное образование. Бакалавриат). - Библиогр.: с. 362. - Лицензия до 31.12.2020 г.. - ISBN 978-5-4468-0328-6: 7832.90, р. Имеются экземпляры в отделах /There are copies in departments: всего /all 2: ЭБС Кантаиана(1), ч.з.N1(1)
3. Туристские формальности: учеб. пособие для вузов/ И. В. Борисенко [и др.]. - Москва: Форум; Москва: ИНФРА-М, 2015. - 382 с.: ил.; 21 см. - (Высшее образование - бакалавриат). - Библиогр.: с. 342-345. - ISBN 978-5-91134-772-7. - ISBN 978-5-16-006900-5: 483.89, 483.89, р. Имеются экземпляры в отделах /There are copies in departments: ч.з.N6(1)

6. ПЕРЕЧЕНЬ РЕСУРСОВ СЕТИ «ИНТЕРНЕТ», НЕОБХОДИМЫХ ДЛЯ ОСВОЕНИЯ ДИСЦИПЛИНЫ

- 1) <http://unwto.org/en#> - Всемирная туристская организация;
- 2) <http://www.russiatourism.ru/> - федеральное агентство по туризму;
- 3) <http://www.consultant.ru/> - законодательство РФ;
- 4) <http://www.tourbus.ru/> - журнал «Турбизнес»;
- 5) <http://www.rostourunion.ru/> - российский союз туриндустрии;
- 6) <http://www.ratanews.ru/news/> - ежедневная электронная газета Российского союза туриндустрии;
- 7) <http://www.turbooks.ru/index.php> - портал «Все о туризме»;
- 8) <http://rha.ru/> - Российская гостиничная ассоциация;
- 9) <http://oopt.info/> - сайт об особо охраняемых территориях России;
- 10) <http://www.wikipedia.org/> - энциклопедия, редактируемая пользователями
- 11) <http://www.atorus.ru/> ассоциация туроператоров России
- 12) <http://www.tourist-journal.ru/> Международный иллюстрированный журнал «Турист».
- 13) <https://prohotel.ru/> гостиничный бизнес в России

7. МЕТОДИЧЕСКИЕ УКАЗАНИЯ ДЛЯ ОБУЧАЮЩИХСЯ ПО ОСВОЕНИЮ ДИСЦИПЛИНЫ

Этапы деятельности	Содержание деятельности	
	Преподаватель	Студент
Подготовка: определение темы, цели и задач задания	Мотивирует, помогает студенту в постановке коммуникативных задач	Определяет и обсуждает с преподавателем актуальность проблемы; выдвигает совместно с преподавателем гипотезу исследования
Планирование: – определение источников, способов сбора, анализа информации, способов представления результатов; – установление критериев оценки результата и процесса	Корректирует в случае необходимости деятельность студента, предлагает идеи, высказывает предположения	Формулирует задачи и разрабатывает план действий; обсуждает с преподавателем методы исследования
Сбор информации: наблюдение, работа с справочной литературой, учебной, научной и др.	Наблюдает за деятельностью студента, косвенно руководит его исследовательской деятельностью	Собирает и систематизирует информацию по теме
Анализ информации, формулирование выводов	Корректирует деятельность студента, наблюдает, советует	Анализирует собранную информацию
Представление задания	Оценивает результаты, процесс исследования по заранее установленным критериям	Представляет результаты исследования по заданию в форме устного представления презентации
Подведение итогов, рефлексия и оценка	Оценивает усилия, использованные и неиспользованные возможности, творческий подход студента.	Участствует в коллективном обсуждении, определяет возможности для продолжения исследования

Цель освоения дисциплины «Туристские формальности» - формирование системных знаний о правовом и организационном регулировании процедуры передвижения через государственную и таможенную границу лиц и грузов при совершении туристских путешествий.

Теоретические занятия проводятся в форме лекций. Практические занятия проводятся в формах – групповое и индивидуальное решение задач по темам курса.

По дисциплине осуществляется текущий, промежуточный и итоговый контроль в форме зачета.

Методические рекомендации по работе над конспектом лекций во время и после проведения лекции

В ходе лекционных занятий обучающимся рекомендуется выполнять следующие действия. Вести конспектирование учебного материала. Задавать преподавателю уточняющие вопросы с целью выяснения теоретических положений, разрешения спорных ситуаций.

В процессе лекции от студентов требуется не только ведение соответствующих записей, но и установка на активное слушание, «думанье», запоминание и воспроизведение изучаемого материала, актуализация полученных ранее знаний, умений и навыков.

Обязательным условием успешного освоения теоретической части дисциплины является самостоятельная работа с текстом лекции: чтение, запоминание, работа с примерами,

составление собственных примеров, выполнение заданий по материалам, розданным преподавателем. Это следует делать как после каждой лекции, так и перед следующей лекцией и обязательно – в процессе подготовки к практическим занятиям.

Контроль качества усвоения материала может осуществляться как на лекциях, так и на практических занятиях. Работа над курсом в целом в течение семестра существенно влияет на успешность или неуспешность сдачи экзамена.

Подготовка к практическим занятиям

При подготовке к практическим занятиям студент должен изучить теоретический материал по теме занятия, освоить основные понятия. В течение занятия студент совместно с преподавателем решает кейсы, выполнение которых зачитывается как текущая работа студента.

Рекомендации по составлению презентации

1. Использование визуальных эффектов презентации:

- 1) добавляет ясности и яркости выступлению;
- 2) помогает слушателям легче воспринимать информацию;
- 3) производит более сильное впечатление на аудиторию и вызывает больший интерес к выступлению;
- 4) увеличивает доверие к говорящему.

2. Планирование презентации:

- 1) продумайте выступление заранее;
- 2) определите, что необходимо проиллюстрировать с помощью PowerPoint: формулировки закономерностей, графики, таблицы, диаграммы, фактологический материал и т.д.;
- 3) напишите краткий тезисный конспект, которым можно использовать, демонстрируя слайды;
- 4) прорепетируйте заранее выступление с использованием презентации.

3. Использование цветовых эффектов:

- 1) используйте светлый текст на темном фоне;
- 2) используйте ограниченное количество цветов (2 - 3);
- 3) используйте один цвет для заголовков и другой цвет для текста;
- 4) используйте цвета постоянно;
- 5) избегайте кислотных цветов.

4. Использование пространства:

- 1) не пытайтесь поместить много материала на один слайд;
- 2) старайтесь ограничиться в каждом слайде шестью линиями текста;

5. Использование шрифта:

- 1) используйте шрифты, которые хорошо читаются (предпочтителен Times New Roman);
- 2) избегайте декоративных шрифтов;
- 3) не пишите весь текст БОЛЬШИМИ БУКВАМИ;
- 4) используйте ограниченное количество шрифтов (2 - 3);
- 5) используйте постоянно один размер шрифта для заголовка, подзаголовка, текста и т.д.;
- 6) используйте достаточно большой размер шрифта, чтобы его было ясно видно с экрана: 44 кегль для заголовков и 32 кегль для текста.

6. Использование анимации:

- 1) анимация позволяет манипулировать текстом и придает движение статичному материалу;

2) используйте анимацию с осторожностью, поскольку она может не совпадать с содержанием выступления.

7. Во время выступления:

1) выступление не должно быть простым чтением с экрана, оно должно дополнять и раскрывать ключевые моменты, представленные на слайдах;

2) поддерживайте зрительный контакт с аудиторией, когда показываете очередной слайд, используйте богатство интонаций;

3) не говорите, отвернувшись к экрану;

4) не закрывайте экран своим телом;

5) будьте готовы выступать без презентации в случае технических неполадок: распечатайте слайды в нужном количестве экземпляров.

Результаты самостоятельной работы должны быть оформлены надлежащим образом, не должны содержать ошибок. Результаты должны быть предъявлены на экзамене в бумажной и электронной форме.

Подготовка к контрольным мероприятиям.

Промежуточный контроль знаний осуществляется в форме устных экспресс – опросов, письменных тестовых опросов по блокам тем, письменных контрольных работ, выполняемых на занятии. При подготовке к устному экспресс – опросу, письменному тестовому опросу, письменной контрольной работе студент должен освоить теоретический материал по соответствующему разделу, используя конспекты лекций и материал базового учебника.

При подготовке к тестовым опросам студенты должны освоить теоретический материал по блокам тем, выносимых на этот опрос.

При подготовке к аудиторным контрольным работам студентам необходимо повторить материал практических занятий по отмеченным преподавателям темам, а также повторить теоретический материал по данным темам.

Самостоятельная работа

Самостоятельная работа является неотъемлемой частью изучения дисциплины, служит для более глубокого и детального осмысления предмета, освоения большего количества материала по изучаемым вопросам.

С этой целью слушателям программы рекомендуется самостоятельное изучение литературы, в качестве закрепления полученных знаний следует ответить на нижеперечисленные вопросы.

Аудиторные и самостоятельные формы учебной работы студента имеют своей целью приобретение системы знаний. Используя лекционный материал, доступный учебник или учебное пособие, дополнительную литературу, проявляя творческий подход, студент готовится к практическим занятиям. Студент понимает, что самостоятельное владение знаниями является главным определяющим.

Учебник или учебное пособие целесообразно изучать последовательно. По завершению работы над учебником, должна быть ясность в том, какие темы, вопросы учебного курса изучили, а какие предстоит изучить по другим источникам.

Самостоятельная учебная работа студента (СРС) – род деятельности, который включает в себя поиск источников познания, средств осуществления и результаты познавательной деятельности, проводимой без помощи преподавателя.

Самостоятельная работа студентов является важным видом учебной деятельности студентов, и становится весьма актуальной, так как самообразование сегодня направлено на повышение личного статуса в обществе, приобретение дополнительных знаний, которые в будущей профессиональной деятельности формируют знания, умения и навыки компетентного специалиста и предполагает:

- наличие положительной мотивационной активности;
- проявление значительных волевых усилий;
- достижение высокого уровня интеллектуального развития;
- достижение высокой самостоятельности;
- наличие адекватного уровня самооценки.

8. ПЕРЕЧЕНЬ ИНФОРМАЦИОННЫХ ТЕХНОЛОГИЙ, ИСПОЛЬЗУЕМЫХ ПРИ ОСУЩЕСТВЛЕНИИ ОБРАЗОВАТЕЛЬНОГО ПРОЦЕССА ПО ДИСЦИПЛИНЕ (МОДУЛЮ)

При осуществлении образовательного процесса по дисциплине используются следующие информационные технологии:

Электронные учебники, находящиеся в читальном зале института рекреации, туризма и физической культуры, учебно-методические комплексы и презентации, размещенные на портале <https://lms-2.kantiana.ru>

Портал тестирования для проверки знаний студентов

Электронные словари, базы данных, поисковые и справочные системы

Информационные технологии используются с помощью следующего программного обеспечения и информационных справочных систем:

Прикладное программное обеспечение – пакет MS Office

Информационно- телекоммуникационная сеть «Интернет»

Система LMS-3 БФУ им. И.Канта

Электронно-библиотечная система «Университетская библиотека онлайн»

<https://biblioclub.ru>

Информационно-правовой портал ГАРАНТ.РУ <https://garant.ru>

Справочно-правовая система КонсультантПлюс <https://consultant.ru>

Научная электронная библиотека диссертаций <http://www.dissertCat.ru>

Библиотека информационно-образовательного портала «Гуманитарные науки»

<http://auditorium.ru/aud/about/index.php>

Электронная полнотекстовая библиотека Ихтика <http://ihtik.lib.ru/>

Российская государственная библиотека - <http://rsl.ru>

Научная электронная библиотека - <http://elibrary.ru/>

9. ОПИСАНИЕ МАТЕРИАЛЬНО-ТЕХНИЧЕСКОЙ БАЗЫ, НЕОБХОДИМОЙ ДЛЯ ОСУЩЕСТВЛЕНИЯ ОБРАЗОВАТЕЛЬНОГО ПРОЦЕССА ПО ДИСЦИПЛИНЕ

Материально-техническое обеспечение учебного процесса соответствует действующим санитарно-техническим нормам и позволяет обеспечить проведение всех видов лабораторной, практической, дисциплинарной и междисциплинарной подготовки и научно-исследовательской работы студентов, предусмотренных учебным планом по направлению.

Лекционные и практические занятия проводятся в учебных аудиториях, расположенных в корпусе № 28 на ул. Горького, 23. Аудитории для лекционных занятий на 60-90 посадочных мест (№ 111, 311, 408, 409) оснащены мультимедийными проекторами CANON LV-8235 и компьютерами MSI AE222G. Аудитории для лекционных и практических занятий на 20-50 посадочных мест (№ 112, 204, 205, 315, 405, 406, 407, 410, 411, 414, 415) оборудованы компьютерами MSI AE222G и плазменными панелями LCD LG 50LB561V и LCD LG 60LB561V.

В аудиториях для проведения занятий по иностранному языку (№ 401 и 403) для демонстрации видеоматериалов и воспроизведения аудиоматериалов установлены компьютеры MSI AE222G, плазменные панели LCD LG 50LB561V и акустическая система Microlab SOLO 6C.

При проведении практических и лабораторных занятий используются компьютерные классы, расположенные в корпусе № 28 на ул. Горького, 23:

- ауд. № 208, оборудованная компьютерами MSI AE222G (26 шт.) и плазменной панелью LCD LG 60LB561V (1 шт.);

- ауд. № 209, оборудованная компьютерами MSI AE2281G (14 шт.) и плазменной панелью LCD LG 60LB561V (1 шт.);

- ауд. № 210, оборудованная компьютерами MSI AE222G (10 шт.) и плазменной панелью LCD LG 50LB561V (1 шт.)

Для проведения бизнес-тренингов и деловых игр используется аудитория № 313, оснащенная компьютером MSI AE222G, плазменной панелью LCD LG 60LB561V и флипчратом. Для проведения круглых столов, научно-исследовательских семинаров, бизнес-игр используется аудитория № 310, оборудованная компьютером MSI AE222G, плазменной панелью LCD LG 60LB561V, флипчратом, акустической системой Microlab SOLO 6C и ноутбуками Fujitsu LIFEBOOK (16 шт.).

Все компьютеры объединены в общеуниверситетскую локальную сеть, подключены к сети Internet, оснащены офисными программами (MS Word, MS Excel, MS Power Point, MS Access, MS Project) и другими образовательными технологиями, которые применяются в ведущих образовательных учреждениях. Компьютеры в компьютерных классах оснащены следующими лицензионными прикладными программами: SPSS Statistica, Statistica, 1 С Предприятие, MatLab R 2010 B, Quick Sales.

В институте действует Многофункциональный центр информационного обслуживания читателей (МФЦ) - основное звено библиотечной системы. В МФЦ имеется возможность работать как с традиционными (книжные коллекции, периодика), так и с новейшими научными ресурсами - электронными книгами, полнотекстовыми, реферативными и наукометрическими базами данных в сети Интернет, хранилищами аудио- и видеоконтента. Рабочие места читателей оборудованы стационарными компьютерами с доступом в Интернет.

Номер учебной аудитории	Перечень основного оборудования	Адрес (местоположение) учебных аудиторий
414	Плазменная панель LG с разрешением высокой четкости, компьютер (моноблок) MSI с возможностью выхода в сеть Интернет	Учебный корпус № 28 Ул. Горького, 23

**МИНИСТЕРСТВО НАУКИ И ВЫСШЕГО ОБРАЗОВАНИЯ
РОССИЙСКОЙ ФЕДЕРАЦИИ**

**БАЛТИЙСКИЙ ФЕДЕРАЛЬНЫЙ УНИВЕРСИТЕТ ИМЕНИ ИММАНУИЛА
КАНТА**

ИНСТИТУТ ЭКОНОМИКИ, УПРАВЛЕНИЯ И ТУРИЗМА

«УТВЕРЖДАЮ»

Директор ИЭУиТ


 В. В. Алтунина

«31» марта 2021 г.



«СОГЛАСОВАНО»

заведующая кафедрой СКСиТ

 Л. В. Семенова

«31» марта 2021 г.

Рабочая программа учебной дисциплины

«ТУРИСТСКОЕ РЕСУРСОВЕДЕНИЕ И КУРОРТОЛОГИЯ»

для студентов **2 курса**

направление подготовки **Туризм**

профиль подготовки **Международный и национальный туризм**

Квалификация (профиль) выпускника **бакалавр**

**Калининград
2021**

Содержание

1. ПОЯСНИТЕЛЬНАЯ ЗАПИСКА.....	4
2. ТРУДОЕМКОСТЬ ДИСЦИПЛИНЫ И ЕЕ СОДЕРЖАНИЕ, СТРУКТУРИРОВАННОЕ ПО РАЗДЕЛАМ	6
3. ПЕРЕЧЕНЬ УЧЕБНО-МЕТОДИЧЕСКОГО ОБЕСПЕЧЕНИЯ ДЛЯ САМОСТОЯТЕЛЬНОЙ РАБОТЫ ОБУЧАЮЩИХСЯ ПО ДИСЦИ- ПЛИНЕ.....	12
4. ФОНД ОЦЕНОЧНЫХ СРЕДСТВ ДЛЯ ПРОВЕДЕНИЯ ПРОМЕЖУТОЧНОЙ АТТЕСТАЦИИ ОБУЧАЮЩИХСЯ ПО ДИСЦИПЛИНЕ	12
5. ПЕРЕЧЕНЬ ОСНОВНОЙ И ДОПОЛНИТЕЛЬНОЙ УЧЕБНОЙ ЛИТЕРАТУРЫ, НЕОБХОДИМОЙ ДЛЯ ОСВОЕНИЯ ДИСЦИПЛИНЫ.....	26
6. МЕТОДИЧЕСКИЕ УКАЗАНИЯ ДЛЯ ОБУЧАЮЩИХСЯ ПО ОСВОЕНИЮ ДИСЦИПЛИНЫ	27
7. ПЕРЕЧЕНЬ РЕСУРСОВ ИНФОРМАЦИОННО- ТЕЛЕКОММУНИКАЦИОННОЙ СЕТИ «ИНТЕРНЕТ», НЕОБХОДИМЫХ ДЛЯ ОСВОЕНИЯ ДИСЦИПЛИНЫ	28
8. ПЕРЕЧЕНЬ ИНФОРМАЦИОННЫХ ТЕХНОЛОГИЙ, ИСПОЛЬЗУЕМЫХ ПРИ ОСУЩЕСТВЛЕНИИ ОБРАЗОВАТЕЛЬНОГО ПРОЦЕССА ПО ДИСЦИПЛИНЕ	29
9. ОПИСАНИЕ МАТЕРИАЛЬНО-ТЕХНИЧЕСКОЙ БАЗЫ, НЕОБХОДИМОЙ ДЛЯ ОСУЩЕСТВЛЕНИЯ ОБРАЗОВАТЕЛЬНОГО ПРОЦЕССА ПО ДИСЦИПЛИНЕ.....	29

1. Пояснительная записка

1.1. Наименование дисциплины «Туристское ресурсоведение и курортология».

1.2. Учебная дисциплина «Туристское ресурсоведение и курортология» относится к модулю «географические аспекты туризма». Дисциплина изучается в 4 семестре, по итогам курса сдается экзамен.

Целью изучения дисциплины является овладение студентами знаниями и навыками по определению, оценки и применение туристских ресурсов, а также знаний в области курортологии.

Задачи:

- дать определение важнейшим понятиям, терминам туристского ресурсоведения,
- дать характеристику основных видов туристских ресурсов, а также выделение и изучение их важнейших свойств.
- рассмотреть основные характеристики природных лечебных факторов и диапазон их применения;
- изучить особенности различных лечебно-оздоровительных методик, в том числе бальнеотерапии и грязелечения;
- изучить методики определения основных параметров климатотерапии
- рассмотреть основные направления управленческой деятельности современных здравниц.

1.2.

Код компетенции	Содержание компетенций	Перечень планируемых результатов обучения по дисциплине
УК-4	Способен осуществлять деловую коммуникацию в устной и письменной формах на государственном языке Российской Федерации и иностранном(ых) языке(ах)	Знать: особенности ведения деловой коммуникации в устной и письменной формах на государственном языке Российской Федерации и иностранном(ых) языке(ах) Уметь: вести деловую переписку и устные переговоры в профессиональной сфере на государственном языке Российской Федерации и иностранном(ых) языке(ах) Владеть: навыками ведения устных и письменных переговоров на профессиональные темы на государственном языке Российской Федерации и иностранном(ых) языке(ах)
УК-6	Способен управлять своим временем, выстраивать и реализовывать траекторию саморазвития на ос-	Знать: знать методики планирования своего времени и возможности самоорганизации в профессиональной сфере Уметь: управлять своим временем, выстраи-

	нове принципов образования в течение всей жизни	вать и реализовывать траекторию саморазвития на основе принципов образования в течение всей жизни Владеть: навыками организации и управления своим временем, навыками саморазвития.
--	---	--

1.3. Указание места дисциплины в структуре образовательной программы

Дисциплина «Туристское ресурсоведение и курортология» входит в состав «Модуль географических аспектов туризма» представляет собой дисциплину обязательной части профессиональных дисциплин по выбору (Б1.О.10) подготовки бакалавров по направлению подготовки 43.03.02 «Туризм», программы подготовки бакалавров «Технологии и организация внутреннего и международного туризма».

Логическая и содержательная связь дисциплин, участвующих в формировании представленных в пункте 1.2 компетенций, содержится в ниже представленной таблице.

Дисциплина изучается: на втором курсе в 4 семестре. Форма отчетности – зачет с оценкой.

2. ТРУДОЕМКОСТЬ ДИСЦИПЛИНЫ И ЕЕ СОДЕРЖАНИЕ, СТРУКТУРИРОВАННОЕ ПО РАЗДЕЛАМ

Объем дисциплины в зачетных единицах с указанием количества академических часов, выделенных на контактную работу обучающихся с преподавателем (по видам занятий) и на самостоятельную работу обучающихся

курс	количество зачетных единиц/объем часов		контактная работа обучающихся				часы на итоговый контроль	Форма контроля
			лекц.	Практ.	КСР	самост.		
Очная форма обучения								
2	3	108	20	20	8	59,75	0,25	Зачет с оценкой
зачная форма обучения								
2	3	108	4	8		91,75	0,25	Зачет с оценкой

Содержание дисциплины, структурированное по темам (разделам) с указанием ответственного на них количества академических часов и видов учебных занятий

Тематический план (очная форма)

Темы	Количество часов				
	Всего аудиторных	Аудиторные занятия			Самостоят. работа
		Лекции	Практ. занятия	контроль	
Тема 1. Теоретические основы туристского ресурсоведения	2	1	-	1	5
Тема 2. Туристский потенциал территории	3	1	2		5
Тема 3. Природные ресурсы туризма и их оценка	5	2	2	1	5
Тема 4. Культурно-исторические ресурсы туризма и их оценка	5	2	2	1	5
Тема 5. Социально-экономические ресурсы туризма и их оценка	3	1	2		5,75
Тема 6. Экология и охрана окружающей среды	3	1	2		5
Тема 7. Предмет, цели и задачи курортологии	2	1	-	1	5
Тема 8. Основы климатологии и ландшафтной рекреологии.	2	2	-		4
Тема 9. Определение и основные понятия бальнеологии	5	2	2	1	4
Тема 10. Лечебные грязи и их свойства.	3	1	2		4
Тема 11. Уникальные природные лечебные ресурсы	5	2	2	1	4
Тема 12. Курорты федерального значения на территории РФ.	5	2	2	1	4
Тема 13. Знаменитые курорты мира.	5	2	2	1	4
ИКР	0,35				
Итого часов	38,35	20	20	8	59,75
Итого по дисциплине	108				
	33Е*				

Тематический план (заочная форма)

Темы	Количество часов				
	Всего аудиторных	Аудиторные занятия			Самостоят. работа
		Лекции	Практ. занятия	контроль	
Тема 1. Теоретические основы туристского ресурсоведения	1	1			7
Тема 2. Туристский потенциал территории	3		1		7
Тема 3. Природные ресурсы туризма и их оценка	4	1			7
Тема 4. Культурно-исторические ресурсы туризма и их оценка	5		1		7
Тема 5. Социально-экономические ресурсы туризма и их оценка	3		1		7
Тема 6. Экология и охрана окружающей среды	3	1			7
Тема 7. Предмет, цели и задачи курортологии	2		1		7
Тема 8. Основы климатологии и ландшафтной рекреалогии.	1		1		7
Тема 9. Определение и основные понятия бальнеологии	3		1		7
Тема 10. Лечебные грязи и их свойства.	3	1			7
Тема 11. Уникальные природные лечебные ресурсы	2		1		7
Тема 12. Курорты федерального значения на территории РФ.	4		1		7
Тема 13. Знаменитые курорты мира.	4				7,75
ИКР	0,35				
Итого часов	38,35	4	8		91,75
Итого по дисциплине	108				
	33Е*				

Содержание разделов дисциплины.

Содержание основных разделов и тем курса.

Наименование темы	Содержание темы
Тема 1. Теоретические основы туристского ресурсоведения	Взаимосвязь туристского ресурсоведения и комплексного страноведения. Становление туристского ресурсоведения. Значение туристских ресурсов в развитии туристского бизнеса. Предмет и задачи туристского ресурсоведения. Методы туристского ресурсоведения. Туризм и рекреация. Ресурсоориентированные виды туризма.
Тема 2. Туристский потенциал территории	Понятие и структура туристского потенциала территории. Методики оценки туристского потенциала территории.
Тема 3. Природные ресурсы туризма и их оценка	Понятие о природных рекреационных ресурсах туризма. Методы оценки природных ресурсов туризма. Роль природных ресурсов при организации туризма. Комплексная оценка природных условий и ландшафтов.
Тема 4. Культурно-исторические ресурсы туризма и их оценка	Культурно-исторические ресурсы туризма. Оценка культурно-исторических ресурсов. Роль культурного наследия в развитии туризма. Памятники Списка Всемирного наследия ЮНЕСКО. Культурный ландшафт: современные представления и подходы к типологии
Тема 5. Социально-экономические ресурсы туризма и их оценка	Определение и классификация социально-экономических ресурсов туризма. Инфраструктура туризма как основа социально-экономических ресурсов
Тема 6. Экология и охрана окружающей среды	Туризм и окружающая среда. Экологический туризм. Экологичность туризма. Рекреационная нагрузка на ландшафтный комплекс.
Тема 7. Предмет, цели и задачи курортологии	Определение науки "курортология". Место курортологии в системе географических, медицинских и с других наук. Область исследования, цели и задачи курортологии.
Тема 8. Основы климатологии и ландшафтной рекреологии.	Климатология, как наука. Гелиология, аэрология, талассология. Климат. Погода. Климатооб-

	разующие факторы. Климатические ресурсы.
Тема 9. Определение и основные понятия бальнеологии	Определение и основные понятия бальнеологии. Минеральные воды: классификация, свойства, применения. Основные месторождения. Бальнеологические Курорты мира и России
Тема 10. Лечебные грязи и их свойства.	Лечебные грязи и их свойства., происхождение, применение. Основные месторождения и курорты.
Тема 11. Уникальные природные лечебные ресурсы	Уникальные природные лечебные ресурсы. Галотерапия. Применение газообразного радона в лечебных целях. Кумысолечения. Янтарная терапия. Винолечение.
Тема 12. Курорты федерального значения на территории РФ.	Основные курорты Российской Федерации. Их специализация, современное состояние.
Тема 13. Знаменитые курорты мира.	Курорты Европы. Знаменитые курорты Азии. Курорты Америки. Особенности организации. Отличительные черты.

Перечень учебно-методического обеспечения для самостоятельной работы обучающихся по дисциплине

1. Материалы лекций
2. Материалы практических занятий
3. Информационные ресурсы «Интернета»
4. Методические рекомендации и указания
5. Фонды оценочных средств
6. Учебники и учебно-методические пособия

Дисциплина «Туристское ресурсоведение и курортология» предусматривает 69,65 часов самостоятельной работы бакалавров. В структуре самостоятельной работы предусмотрены написание рефератов, участие в работе ежегодной студенческой конференции «Туристско-рекреационный потенциал и особенности развития туризма и сервиса», участие в ежегодной выставке «Янтур», практические выездные занятия в санаторно-курортные учреждения, знакомство на местности с курортами федерального значения, конспектирование и реферирование первоисточников, а также подготовка курсового проекта по дисциплине.

Наименование темы	Тематика самостоятельных работ
Тема 1. Теоретические основы туристского ре-	Взаимосвязь туристского ресурсоведения и комплексного страноведения. Становление туристского ресурсоведения.

сурсоведения	Ресурсоориентированные виды туризма.
Тема 2. Туристский потенциал территории	<p>Методики оценки туристского потенциала территории.</p> <p>Методы оценки качества территории для развития туризма и отдыха.</p> <p>Картографический метод оценки туристских ресурсов.</p> <p>Самостоятельно изучить методики оценки туристского потенциала предложенные Колбовским Е.Ю., Худеньких Ю.А., Дроздовым А.А.</p> <p>Оценить туристский потенциал выбранной территории по одной из методик, по результатам проделанной работы подготовить презентацию.</p>
Тема 3. Природные ресурсы туризма и их оценка	Физико-географические факторы развития туризма. Особо охраняемые природные территории.
Тема 4. Культурно-исторические ресурсы туризма и их оценка	Культурно-территориальные комплексы. Историко-культурные ценности Калининградской области.
Тема 5. Социально-экономические ресурсы туризма и их оценка	<p>Влияние демографических факторов на развитие туризма.</p> <p>Роль и место материально-технических факторов на развитие туризма.</p> <p>Влияние экономической и политической ситуации на развитие туризма</p>
Тема 6. Экология и охрана окружающей среды	Туризм и окружающая среда. Экологический туризм. Экологичность туризма. Рекреационная нагрузка на ландшафтный комплекс.
Тема 7. Предмет, цели и задачи курортологии	Составить климатическую карту России. Выделить зоны с благоприятными биоклиматическими ресурсами. Нанести на контурную карту курорты по зонам развития туризма.
Тема 8. Основы климатологии и ландшафтной рекреологии.	Климатология, как наука. Гелиология, аэрология, талассология. Климат. Погода. Климатообразующие факторы. Климатические ресурсы.
Тема 9. Определение и основные понятия бальнеологии	<p>Нанести на контурную карту России основные месторождения минеральных вод, используемые для целей рекреации и туризма.</p> <p>Изучите существующие месторождения минеральных вод. Их основные характеристики занесите в таблицу.</p> <p>Нанести на контурную карту основные бальнеоло-</p>

	гические курорты России по районам. Составьте таблицу – виды заболеваний и типы минеральных вод, пригодных для лечения и профилактики с географической привязкой.
Тема 10. Лечебные грязи и их свойства.	Нанести на контурную карту основные грязевые курорты России по районам. Составьте таблицу – виды заболеваний и типы лечебных грязей с географической привязкой.
Тема 11. Уникальные природные лечебные ресурсы	Нанести на контурную карту основные курорты России по районам, где используются уникальные природные лечебные богатства. Составьте таблицу – виды заболеваний и уникальные ресурсы, пригодных для лечения и профилактики с географической привязкой.
Тема 12. Курорты федерального значения на территории РФ.	Подготовьте развернутую характеристику одной из курортных зон РФ Дать характеристику условий развития курортного дела в одном из федеральных округов РФ Нанести на контурную карту Калининградской области основные центры лечебно-оздоровительного отдыха и туризма. Составить карту биоклиматического потенциала Калининградской области. Составить список основных предприятий лечебно-оздоровительного отдыха. Дать их характеристику по процедурам, специализации, емкости и др.
Тема 13. Знаменитые курорты мира.	Знаменитые курорты мира. Их география, история образования, современное состояние.

3. ПЕРЕЧЕНЬ УЧЕБНО-МЕТОДИЧЕСКОГО ОБЕСПЕЧЕНИЯ ДЛЯ САМОСТОЯТЕЛЬНОЙ РАБОТЫ ОБУЧАЮЩИХСЯ ПО ДИСЦИПЛИНЕ

- электронные образовательные ресурсы БФУ им.И.Канта (lms-3.kantiana.ru / brs.kantiana.ru).
- материалы лекций
- материалы практических занятий
- учебно-методическая литература
- информационные ресурсы «Интернета»
- методические рекомендации и указания

- фонды оценочных средств.

4. ФОНД ОЦЕНОЧНЫХ СРЕДСТВ ДЛЯ ПРОВЕДЕНИЯ ПРОМЕЖУТОЧНОЙ АТТЕСТАЦИИ ОБУЧАЮЩИХСЯ ПО ДИСЦИПЛИНЕ

а. Перечень компетенций с указанием этапов их формирования в процессе освоения образовательной программы в рамках учебной дисциплины

Компетенции	Этапы формирования	Показатели сформированности	Средства и критерии оценки
УК-4 Способен осуществлять деловую коммуникацию в устной и письменной формах на государственном языке Российской Федерации и иностранном(ых) языке(ах)	Ориентировочный (начальный)		
	Деятельностный (основной)		
	Контрольно-корректировочный (завершающий)		
УК-6 Способен управлять своим временем, выстраивать и реализовывать траекторию саморазвития на основе принципов образования в течение всей жизни	Ориентировочный (начальный)		
	Деятельностный (основной)		
	Контрольно-корректировочный (завершающий)		

Итоговый контроль по дисциплине

В качестве допуска к итоговому контролю необходимо выполнение следующих условий:

1. присутствие на лекциях;
2. активная работа на практических занятиях (научные сообщения, выполнение творческих заданий, самостоятельное изучение и освещение дополнительных вопросов курса);
3. Успешное прохождение этапов рубежного контроля.

Итоговой формой контроля знаний, умений и навыков по дисциплине является **экзамен**. Итоговый контроль по дисциплине служит для оценки работы студента в течение семестра и призван выявить уровень, прочность и систематичность полученных им теоретических и практических знаний, приобретения навыков самостоятельной работы, развития творческого мышления, умение

синтезировать полученные знания и применять их в решении практических задач.

Критерии определения сформированности компетенций на различных этапах их формирования

Уровни сформированности компетенций	пороговый	достаточный	повышенный
Критерии	Компетенция сформирована. Демонстрируется недостаточный уровень самостоятельности практического навыка	Компетенция сформирована. Демонстрируется достаточный уровень самостоятельности устойчивого практического навыка	Компетенция сформирована. Демонстрируется высокий уровень самостоятельности, высокая адаптивность практического навыка

Поскольку практически всякая учебная дисциплина призвана формировать сразу несколько компетенций, критерии оценки целесообразно формировать в два этапа.

1-й этап: определение критериев оценки отдельно по каждой формируемой компетенции. Сущность 1-го этапа состоит в определении критериев для оценивания отдельно взятой компетенции на основе продемонстрированного обучаемым уровня самостоятельности в применении полученных в ходе изучения учебной дисциплины, знаний, умений и навыков.

2-й этап: определение критериев для оценки уровня обученности по учебной дисциплине на основе комплексного подхода к уровню сформированности всех компетенций, обязательных к формированию в процессе изучения предмета. Сущность 2-го этапа определения критерия оценки по учебной дисциплине заключена в определении подхода к оцениванию на основе ранее полученных данных о сформированности каждой компетенции, обязательной к выработке в процессе изучения предмета. В качестве основного критерия при оценке обучаемого при определении уровня освоения учебной дисциплины следует принять наличие сформированных у него компетенций по результатам освоения учебной дисциплины.

Положительная оценка по дисциплине, может выставляться и при неполной сформированности компетенций в ходе освоения отдельной учебной дисциплины, если их формирование предполагается продолжить на более поздних этапах обучения, в ходе изучения других учебных дисциплин.

Шкала оценивания компетенций:

1 этап

Оценка «неудовлетворительно» или отсутствие	Оценка «удовлетворительно» (за-	Оценка «хорошо» (зачтено) или повышен-	Оценка «отлично» (зачтено) или высокий уровень
--	--	---	---

сформированности компетенции	чтено) или низкой уровень освоения компетенции	ный уровень освоения компетенции	освоения компетенции
<p>Неспособность обучаемого самостоятельно продемонстрировать наличие знаний при решении заданий, которые были представлены преподавателем вместе с образцом их решения, отсутствие самостоятельности в применении умения к использованию методов освоения учебной дисциплины и неспособность самостоятельно проявить навык повторения решения поставленной задачи по стандартному образцу свидетельствуют об отсутствии сформированной компетенции. Отсутствие подтверждения наличия сформированности компетенции свидетельствует об отрицательных результатах освоения учебной дисциплины</p>	<p>Если обучаемый демонстрирует самостоятельность в применении знаний, умений и навыков к решению учебных заданий в полном соответствии с образцом, данным преподавателем, по заданиям, решение которых было показано преподавателем, следует считать, что компетенция сформирована, но ее уровень недостаточно высок. Поскольку выявлено наличие сформированной компетенции, ее следует оценивать положительно, но на низком уровне</p>	<p>Способность обучающегося продемонстрировать самостоятельное применение знаний, умений и навыков при решении заданий, аналогичных тем, которые представлял преподаватель при потенциальном формировании компетенции, подтверждает наличие сформированной компетенции, причем на более высоком уровне. Наличие сформированной компетенции на повышенном уровне самостоятельности со стороны обучающегося при ее практической демонстрации в ходе решения аналогичных заданий следует оценивать как положительное и устойчиво закрепленное в практическом навыке</p>	<p>Обучаемый демонстрирует способность к полной самостоятельности (допускаются консультации с преподавателем по сопутствующим вопросам) в выборе способа решения неизвестных или нестандартных заданий в рамках учебной дисциплины с использованием знаний, умений и навыков, полученных как в ходе освоения данной учебной дисциплины, так и смежных дисциплин, следует считать компетенцию сформированной на высоком уровне. Присутствие сформированной компетенции на высоком уровне, способность к ее дальнейшему саморазвитию и высокой адаптивности практического применения к изменяющимся условиям профессиональной задачи</p>

2 этап

Оценка «неудовлетворительно» или отсутствие сформированности компетенции	Оценка «удовлетворительно» (зачтено) или низкой уровень освоения компетенции	Оценка «хорошо» (зачтено) или повышенный уровень освоения компетенции	Оценка «отлично» (зачтено) или высокий уровень освоения компетенции
<p>Уровень освоения дисциплины, при котором у обучаемого не сформировано более 50% компетенций. Если же учебная дисциплина выступает в качестве итогового этапа формирования компетенций (чаще всего это дисциплины профессионального цикла) оценка «неудовлетворительно» должна быть выставлена при отсутствии сформированности хотя бы одной компетенции</p>	<p>При наличии более 50% сформированных компетенций по дисциплинам, имеющим возможность формирования компетенций на последующих этапах обучения. Для дисциплин итогового формирования компетенций естественно выставлять оценку «удовлетворительно», если сформированы все компетенции и более 60% дисциплин профессионального цикла «удовлетворительно»</p>	<p>Для определения уровня освоения промежуточной дисциплины на оценку «хорошо» обучающийся должен продемонстрировать наличие 80% сформированных компетенций, из которых не менее 1/3 оценены отметкой «хорошо». Оценивание итоговой дисциплины на «хорошо» обуславливается наличием у обучаемого всех сформированных компетенций причем общепрофессиональных компетенции по учебной дисциплине должны быть сформированы не менее чем на 60% на повышенном уровне, то есть с оценкой «хорошо».</p>	<p>Оценка «отлично» по дисциплине с промежуточным освоением компетенций, может быть выставлена при 100% подтверждении наличия компетенций, либо при 90% сформированных компетенций, из которых не менее 2/3 оценены отметкой «хорошо». В случае оценивания уровня освоения дисциплины с итоговым формированием компетенций оценка «отлично» может быть выставлена при подтверждении 100% наличия сформированной компетенции у обучаемого, выполнены требования к получению оценки «хорошо» и освоены на «отлично» не менее 50% общепрофессиональных компетенций</p>

в. Типовые контрольные задания или иные материалы, необходимые для оценки результатов освоения образовательной программы в рамках учебной дисциплины

Целью практикоориентированного подхода в подготовке бакалавров является формирование конкурентоспособного специалиста, адаптированного к реальным рыночным условиям. Для этого в процессе обучения в рамках практических и самостоятельных часов предусмотрено выполнение следующих практических заданий, учитывающих реальные рыночные условия хозяйствования туристских предприятий.

ПРАКТИЧЕСКИЕ ЗАДАНИЯ ДЛЯ ПРОМЕЖУТОЧНОЙ АТТЕСТАЦИИ:

Тема 2. Туристский потенциал территории

1. На контурную карту России нанести регионы с разным уровнем рекреационного потенциала по следующим критериям:

- высокий и относительно высокий ,
- средний;
- низкий.

2. На контурную карту нанести регионы с разными экономико-географическими характеристиками:

- благоприятные и относительно благоприятные
- недостаточно благоприятными условиями,
- неблагоприятными условиями.

На основании проделанной работы выделите группы регионов которые обладают совокупным туристическим потенциалом:

- С благоприятными условиями для развития международного туризма,
- относительно благоприятными,
- недостаточно благоприятными,
- неблагоприятными условиями для развития международного туризма.

Тема 3. Природные ресурсы туризма и их оценка

1. Презентации на тему «Характеристика природно-ресурсного потенциала отдельного региона» (по выбору студента)

2. Практическая работа:

1. Используя карты атласа, данные статистики и лекционный материал, дайте общую оценку климатическим, орографическим и ландшафтным условиям и ресурсам России.

2. На контурной карте отметить туристские дестинации, где природно-ресурсный фактор имеет приоритетное значение для развития туризма.

3. На контурную карту нанести 20 объектов из Списка Природного наследия ЮНЕСКО

Тема 4. Культурно-исторические ресурсы туризма и их оценка

1. Презентации на тему: «Культурно-исторические центры мирового значения» (туристская дестинация выбирается студентом самостоятельно)

2. Практическая работа:

1. Используя материалы презентаций, оцените историко-культурные особенности территории как ресурсы и условия развития туризма

2. На контурной карте отметить туристские дестинации, где наличие культурно-исторических достопримечательностей имеет приоритетное значение для развития туризма.

3. На контурную карту нанести 20 объектов из Списка Культурного наследия ЮНЕСКО

Тема 5. Социально-экономические ресурсы туризма и их оценка. Дискуссия на тему: «Влияние экономической и политической ситуации на развитие туризма».

Тема 6. Экология и охрана окружающей среды.

Подготовить презентации на тему: «Экологический туризм».

Студенты заранее оговаривают какие виды экологического туризма будут рассматривать и на каких территориях. В результате практического занятия должны быть сделаны выводы о разновидностях экологического туризма и современном состоянии его в разных странах.

Тема 9. Определение и основные понятия бальнеологии

Нанести на контурную карту России основные месторождения минеральных вод, используемые для целей рекреации и туризма

Изучите существующие месторождения минеральных вод. Их основные характеристики занесите в таблицу.

Нанести на контурную карту основные бальнеологические курорты России по районам. Составьте таблицу – виды заболеваний и типы минеральных вод, пригодных для лечения и профилактики с географической привязкой.

Тип минеральной воды (происхождение, свойства)	Основные месторождения	Курорты	Показания к применению
---	-------------------------------	----------------	-------------------------------

--	--	--	--

Тема 10. Лечебные грязи и их свойства.

Нанести на контурную карту основные грязевые курорты России по районам. Заполнить таблицу:

Наименование грязи (происхождение, свойства)	Основные месторождения	Курорты	Показания к применению

Тема 11. Уникальные природные лечебные ресурсы

Практическое занятие о использовании уникальных природных лечебных ресурсах. Студенты показывают презентации на заданную тему.

Тема 12. Курорты федерального значения на территории РФ.

Обозначить на контурной карте курорты федерального значения и основные курортные местности, условными знаками выделить их тип исходя из имеющихся лечебно-оздоровительных ресурсов.

Подготовьте развернутую характеристику одной из курортных зон РФ по плану:

1. Наименование курорта, географическое положение, история развития,
2. Характеристика природных туристских ресурсов,
3. Характеристика культурно-исторических туристских ресурсов,
4. Характеристика социально-экономических ресурсов,
5. Современное состояние туризма, популярность места.

Тема 13. Знаменитые курорты мира.

На контурную карту нанести 15 курортов международного значения в различных регионах мира. (по выбору)

Подготовить презентацию одного из курортов по плану:

1. Наименование курорта, географическое положение, история развития,
2. Характеристика природных туристских ресурсов,
3. Характеристика культурно-исторических туристских ресурсов,
4. Характеристика социально-экономических ресурсов,
5. Современное состояние туризма, популярность места.

Фонд оценочных средств для проведения промежуточной аттестации обучающихся по дисциплине.

Полный вариант тестовых вопросов находится в базе университета.

Примеры тестовых заданий для дисциплины:

Тип задания	Текст вопроса	Варианты ответов	Правильные ответы	Сложность вопроса	Описание
SingleSelect ion	Туристские ресурсы определяют специфику развития туризма. Это утверждение:	Да Нет		1	1
MultipleSelection	Туристское ресурсоведение - это научно-прикладной раздел:	географии туризма комплексного страноведения нет правильного ответа		1	2
SingleSelect ion	Комплексное страноведение – это раздел туристского ресурсоведения	да нет		1	3
SingleSelect ion	Предметом изучения туристского ресурсоведения является	туристские ресурсы экология туристских территорий охрана туристских территорий все варианты верны		2	4
SingleSelect ion	Предметом изучения туристского ресурсоведения не является	охрана туристских территорий экология туристских территорий экономическое развитие страны		2	5
SingleSelect ion	Туристическое ресурсоведение – это	Политико-географическое изучение стран Тенденция развития страны Оценка туристических ресурсов отдельных стран и регионов Историко-культурная характеристика региона или страны		2	6
SingleSelect ion	Что такое «Туристические ресурсы»:	Это ресурсы, необходимые для существования человеческого общества и используемые в хозяйстве. Природно-климатические, социокультурные, исторические, архитектурные и археологические, научные и промышленные, зрелищные, культовые и иные объекты или явления, способные удовлетворять потребности человека в целях туризма.		2	7

		совокупность ресурсов, используемых в хозяйственной деятельности.			
		совокупности природных и искусственно произведенных человеком объектов, пригодных для создания условий для удовлетворения потребностей населения в активном отдыхе			
ShortAnswer	С латинского «recreation» переводится как			2	8
SingleSelection	Туризм является составным элементом рекреации	да нет		1	9
SingleSelection	В силах человека создать туристические ресурсы	да нет		1	10
SingleSelection	Понятия «туризм» и «рекреация» это слова	синонимы антонимы термины имеющие разное значение		2	11
MultipleSelection	К рекреации можно отнести:	микропауза в работе мышц перекуры на работе бег в парке поездки на конференции		2	12
SingleSelection	Туризм - это	пассивный отдых активный отдых активный отдых за пределами постоянного места жительства поездки с получением какой-либо выгоды		2	13
MultipleSelection	Туризм подразумевает:	поездки на дачу поездки со служебными целями смена привычного образа жизни все варианты верны		2	14
SingleSelection	Туризм – это многогранное понятие, которое включает в себя:	Миграции населения Бизнес Сфера межкультурного взаимодействия все варианты верны		2	15
SingleSelection	Туризм отрицает:	смену привычного образа жизни обыденность смену обстановки		2.	16
ShortAnswer	«tourism» с французского переводится			2.	17

	как				
	Многогранное понятие, которое включает в себя: и разнообразность миграции населения, и бизнес, и сферу межкультурного взаимодействия – это:	Рекреация		2	18
		Отдых			
		туризм			
	Главное отличие «рекреации» от «туризма» в:	Разном соотношении социально и медико-биологической составляющей			19
		В дальности поездки			
		В финансовой составляющей			
SingleSelect ion	Термин «досуг» впервые ввели	греки		2	20
		римляни.			
		турки			
SingleSelect ion	термин «рекреация» ввели:	греки		2	21
		римляни.			
		турки			
SingleSelect ion	Аристотель считал, что «досуг» - это время для	безделия		3	22
		отдыха от работы			
		самосотворения личности			
SingleSelect ion	Значение досуга со временем менялось	да		1	23
		нет			
SingleSelect ion	«В Древней Греции идеалом досуга выступала духовная свобода» - это утверждение:	верно		2	24
		не верно			
SingleSelect ion	В современном понимании «отдых» - это термин в большей степени	социальный		2	25
		медико-биологический			
SingleSelect ion	Понятие «отдых» противопоставляется	рекреация		1	26
		досуг			
		работа			
SingleSelect ion	Туристская деятельность не является рекреационной. Это утвержде-	1.Верно		2	27
		2.Не верно			
		3.Не всегда верно			

	ние:					
MultipleSelection	Туризм – это перемещения	неограниченные во времени			2	28
		более 24ч.				
		не больше 1 года				
		нет правильного варианта				
MultipleSelection	Выделяют основные туристские группы:	политические			2	29
		природные				
		социально-экономические				
		финансовые				
		культурно-исторические				
SingleSelection	Отметьте, какие способы районирования существуют:	картографический			3	30
		математический				
		комплексный				
		статистический				
		все варианты верны				

с. Методические материалы, определяющие процедуры оценивания знаний, умений, навыков и (или) опыта деятельности, характеризующие этапы формирования компетенций

Оценка знаний, умений, навыков, характеризующая этапы формирования компетенций по дисциплине «Туристское ресурсоведение и курортология» проводится в форме текущей, рубежной и итоговой аттестации.

Контроль текущей успеваемости обучающихся – текущая аттестация – проводится в ходе семестра с целью определения уровня усвоения обучающимися знаний; формирования у них умений и навыков; своевременного выявления преподавателем недостатков в подготовке студентов и принятия необходимых мер по ее корректировке; совершенствованию методики обучения; организации учебной работы и оказания обучающимся индивидуальной помощи.

К контролю текущей успеваемости относятся проверка знаний, умений и навыков обучающихся:

- на занятиях (опрос, тестирования)
- по результатам выполнения индивидуальных заданий (реферат, презентация);
- по результатам проверки качества конспектов лекций и иных материалов;
- по результатам отчета обучающихся в ходе индивидуальной консультации преподавателя, проводимой в часы самоподготовки, по имеющимся задолженностям.

Контроль за выполнением студентами каждого вида работ может осуществляться поэтапно и служит основанием для предварительной и рубежной аттестации по дисциплине.

Рубежная аттестация обучающихся проводится преподавателем в целях подведения промежуточных итогов текущей успеваемости студентов, анализа состояния учебной работы, выявления неуспевающих, ликвидации задолженностей.

К рубежному контролю относятся проверка знаний, умений и навыков обучающихся по результатам проведения рубежного контроля уровня усвоения знаний (с помощью заданий рубежного контроля - оформление конкретных видов документов).

Итоговая аттестация по дисциплине проводится с целью выявления соответствия уровня теоретических знаний, практических умений и навыков по дисциплине «Реклама гостиничного предприятия» требованиям ФГОС ВО/СУОС по направлению подготовки "Туризм" в форме **экзамен**.

Экзамен проводится после завершения изучения дисциплины в объеме рабочей учебной программы. Форма проведения зачета - выставление аттестации по данным работы в семестре и выполнения рубежных заданий по данным БРС БФУ им. Канта. Все виды текущего и рубежного контроля осуществляются на практических занятиях.

Каждая форма контроля по дисциплине включает в себя теоретические вопросы, позволяющие оценить уровень освоения студентами знаний и практические задания, выявляющие степень сформированности умений и навыков.

Процедура оценивания компетенций обучающихся основана на следующих стандартах:

1. Периодичность проведения оценки (на каждом занятии).

2. Многоступенчатость: оценка (как преподавателем, так и студентами группы) и самооценка обучающегося, обсуждение результатов и комплекса мер по устранению недостатков.

3. Единство используемой технологии для всех обучающихся, выполнение условий сопоставимости результатов оценивания.

4. Соблюдение последовательности проведения оценки: предусмотрено, что развитие компетенций идет по возрастанию их уровней сложности, а оценочные средства на каждом этапе учитывают это возрастание.

Краткая характеристика процедуры реализации текущего и итогового контроля по дисциплине для оценки компетенций обучающихся представлена в таблице:

№ п/п	Наименование оценочного средства	Краткая характеристика процедуры оценивания компетенций	Представление оценочного средства в фонде
1	Реферат (доклад)	Продукт самостоятельной работы обучающегося, представляющий собой краткое изложение в письменном виде полученных результатов теоретического анализа определенной	Темы рефератов (докладов)

		<p>научной (учебно-исследовательской) темы, где автор раскрывает суть исследуемой проблемы, приводит различные точки зрения, а также собственные взгляды на нее.</p> <p>Доклад – продукт самостоятельной работы обучающегося, представляющий собой публичное выступление по представлению полученных результатов решения определенной учебно-исследовательской или научной темы. Тематика рефератов (докладов) выдается на занятии, выбор темы осуществляется студентом самостоятельно. Подготовка осуществляется во внеаудиторное время. Результаты озвучиваются на семинарском занятии, регламент – 5-7 мин. на выступление. В оценивании результатов наравне с преподавателем принимают участие студенты группы.</p>	
2	Групповое творческое задание	Совместная деятельность группы обучающихся под руководством преподавателя с целью актуализации изучаемого материала. Позволяет оценивать умение работать в коллективе и развивает креативные навыки, необходимые в дальнейшей профессиональной деятельности.	Тема (проблема), концепция, ожидаемый результат по игре
3	Устный опрос	Устный опрос по основным терминам может проводиться в начале/конце лекционного или семинарского занятия в течение 15-20 мин. Либо устный опрос проводится в течение всего семинарского занятия по заранее выданной тематике. Выбранный преподавателем студент может отвечать с места либо у доски.	Вопросы по темам/разделам дисциплины
4	Тест	Проводится семинарских занятиях. Позволяет оценить уровень знаний студентами теоретического материала по дисциплине. Осуществляется на бумажных или электронных носителях по вариантам. Количество вопросов в каждом варианте определяется преподавателем. Отведенное время на	Фонд тестовых заданий

		подготовку определяет преподаватель.	
--	--	--------------------------------------	--

5.Перечень основной и дополнительной литературы, необходимой для освоения дисциплины

а) основная литература:

1. Ветитнев А. М. Организация санаторно-курортной деятельности [Электронный ресурс] : учеб. для вузов / А. М. Ветитнев, Я. А. Войнова, 2014. - 1 on-line, 270 с.
2. Киприна Е.Н Туристское ресурсоведение. Учебное пособие. Тюмень: Издательство Тюменского го.ун., 2014 168 с., в свободном доступе в интернете.
3. Никитина О.А. История курортного дела и СПА-индустрии: учеб. Пособие для академического бакалавриата / О.А. Никитина. – 2-е изд., испр. И доп.- М.: Издательство Юрайт, 2019. – 183 с. (Серия: Университеты России) Книга доступна в электронной библиотечной системе biblio-online.ru

б) дополнительная литература:

- 1 Бурняшева Л.А. Основы курортологии: учебное пособие / Л.А.Бурняшева - М.: КНОРУС; Пятигорск: Пятигорский государственный лингвистический университет, 2016.—438с2. Ветитнев А.М., Войнова Я.А. Организация санаторно-курортной деятельности Учебное пособие. - М.: Федеральное агентство по туризму, 2014. - 272 с

в) нормативные документы

1. Закон Российской Федерации от 07.02.1992 № 2300-1 «О защите прав потребителей»
2. Закон Российской Федерации от 27.04.1993 № 4866-1 «Об обжаловании в суд действий и решений, нарушающих права и свободы граждан»
3. Федеральный закон от 24.11.1996 № 132-ФЗ «Об основах туристской деятельности в Российской Федерации»

6. Методические указания для обучающихся по освоению дисциплины.

Лекционный материал представлен как в традиционной форме, так и с элементами дискуссий и является базовой формой ознакомления студентов с ключевыми аспектами данной дисциплины. Задачами студента на лекции является уяснение основ дисциплины, краткое конспектирование материала, обсуждение вопросов, участие в дискуссиях.

Практические занятия по дисциплине «Туристское ресурсоведение и курортология» организуются в форме семинаров, на которых проводятся дискуссии, обсуждения подготовленных докладов, рефератов, презентаций, анализ статистических материалов, выполнения практических работ.

Самостоятельная работа студентов заключается в изучении литературы, подготовке к практическим занятиям и семинарам, самостоятельного решения си-

туационных задач, изучении лекционного материала, подготовке рефератов и докладов, критическом анализе информации.

Индивидуальная работа студентов состоит в самостоятельной подготовке по заданию преподавателя рефератов, докладов, изучении картографического и статистического материала.

Групповая работа студентов осуществляется на практических занятиях при подготовке групповых проектов.

7. ПЕРЕЧЕНЬ РЕСУРСОВ ИНФОРМАЦИОННО-ТЕЛЕКОММУНИКАЦИОННОЙ СЕТИ «ИНТЕРНЕТ», НЕОБХОДИМЫХ ДЛЯ ОСВОЕНИЯ ДИСЦИПЛИНЫ

При осуществлении образовательного процесса по дисциплине «Документальное обеспечение туристской деятельности» используются следующие ресурсы информационно-телекоммуникационной сети «Интернет»:

1. «Национальная электронная библиотека» (<http://xn--90ax2c.xn--p1ai/>).
2. ЭБС Кантиана (<http://lib.kantiana.ru/irbis/standart/ELIB>).
3. Научная электронная библиотека eLIBRARY.RU (<http://elibrary.ru/defaultx.asp>).
4. ЭБС «Лань» (<http://e.lanbook.com/>).
5. ЭБС «Айбукс.py/ibooks.ru» (<http://ibooks.ru/>).
6. ЭБС «IPRbooks» (<http://www.iprbookshop.ru/>)

На вебсайте БФУ им. И. Канта представлены следующие ЭБС и информационные базы данных:

- <http://lib.kantiana.ru/> – Библиотека БФУ им. И. Канта;
- <http://www.biblioclub.ru/> – Университетская библиотека онлайн;
- <https://elibrary.ru/> – Научная электронная библиотека;
- <http://www.rsl.ru/> – Российская государственная библиотека;
- <http://e.lanbook.com/> – Электронно-библиотечная система издательства.

8. ПЕРЕЧЕНЬ ИНФОРМАЦИОННЫХ ТЕХНОЛОГИЙ, ИСПОЛЬЗУЕМЫХ ПРИ ОСУЩЕСТВЛЕНИИ ОБРАЗОВАТЕЛЬНОГО ПРОЦЕССА ПО ДИСЦИПЛИНЕ

- Программы Microsoft Office 2007/2010:
- MS Power Point,
- MS Word,
- MS Excel,
- Программа для чтения документов в формате pdf Adobe Reader.

9. ОПИСАНИЕ МАТЕРИАЛЬНО-ТЕХНИЧЕСКОЙ БАЗЫ, НЕОБХОДИМОЙ ДЛЯ ОСУЩЕСТВЛЕНИЯ ОБРАЗОВАТЕЛЬНОГО ПРОЦЕССА ПО ДИСЦИПЛИНЕ

Аудитория оборудованная интерактивным комплексом (моноблок MSI AE222G-257XRU; телевизор LG ULTRA HD; локальная сеть выход в интернет);

компьютерный класс 15 компьютеров FSC ESPRIMO E5916 подключенных к локальной сети университета с выходом в интернет.

СОДЕРЖАНИЕ

1. ПОЯСНИТЕЛЬНАЯ ЗАПИСКА	28
2. СОДЕРЖАНИЕ ДИСЦИПЛИНЫ ГЕОГРАФИЯ СТРУКТУРИРОВАННОЕ ПО ТЕМАМ (РАЗДЕЛАМ) С УКАЗАНИЕМ ОТВЕДЕННОГО НА НИХ КОЛИЧЕСТВА АКАДЕМИЧЕСКИХ ЧАСОВ И ВИДОВ УЧЕБНЫХ ЗАНЯТИЙ.....	30
3. ПЕРЕЧЕНЬ УЧЕБНО-МЕТОДИЧЕСКОГО ОБЕСПЕЧЕНИЯ ДЛЯ САМОСТОЯТЕЛЬНОЙ РАБОТЫ ОБУЧАЮЩИХСЯ ПО ДИСЦИПЛИНЕ «ГЕОГРАФИЯ»	35
4. ФОНД ОЦЕНОЧНЫХ СРЕДСТВ ДЛЯ ПРОВЕДЕНИЯ ПРОМЕЖУТОЧНОЙ АТТЕСТАЦИИ ОБУЧАЮЩИХСЯ ПО ДИСЦИПЛИНЕ «ГЕОГРАФИЯ».....	40
5. ПЕРЕЧЕНЬ ОСНОВНОЙ И ДОПОЛНИТЕЛЬНОЙ ЛИТЕРАТУРЫ, НОРМАТИВНЫХ ДОКУМЕНТОВ ДИСЦИПЛИНЫ «ГЕОГРАФИЯ»	57
6. ПЕРЕЧЕНЬ РЕСУРСОВ ИНФОРМАЦИОННО-ТЕЛЕКОММУНИКАЦИОННОЙ СЕТИ «ИНТЕРНЕТ», НЕОБХОДИМЫХ ДЛЯ ОСВОЕНИЯ ДИСЦИПЛИНЫ «ГЕОГРАФИЯ»	58
7. МЕТОДИЧЕСКИЕ УКАЗАНИЯ ДЛЯ ОБУЧАЮЩИХСЯ ПО ОСВОЕНИЮ ДИСЦИПЛИНЫ «ГЕОГРАФИЯ»	59
8. ПЕРЕЧЕНЬ ИНФОРМАЦИОННЫХ ТЕХНОЛОГИЙ, ИСПОЛЬЗУЕМЫХ ПРИ ОСУЩЕСТВЛЕНИИ ОБРАЗОВАТЕЛЬНОГО ПРОЦЕССА ПО ДИСЦИПЛИНЕ «ГЕОГРАФИЯ», ВКЛЮЧАЯ ПЕРЕЧЕНЬ ПРОГРАММНОГО ОБЕСПЕЧЕНИЯ И ИНФОРМАЦИОННЫХ СПРАВОЧНЫХ СИСТЕМ.....	63
9. ОПИСАНИЕ МАТЕРИАЛЬНО-ТЕХНИЧЕСКОЙ БАЗЫ, НЕОБХОДИМОЙ ДЛЯ ОСУЩЕСТВЛЕНИЯ ОБРАЗОВАТЕЛЬНОГО ПРОЦЕССА ПО ДИСЦИПЛИНЕ «ГЕОГРАФИЯ»	64

1. ПОЯСНИТЕЛЬНАЯ ЗАПИСКА

1.1. Наименование дисциплины (блока)

Модуль 4: «Географических аспектов туризма», блок «География»

1.2 Место дисциплины (блока) в структуре (ОПОП) подготовки бакалавра по направлению туризм (профиль технология и организация туроператорских и турагентских услуг).

Блок «География» расположена в модуле «Географических аспектов туризма». Блок включает лекционные и практические занятия, самостоятельную работу студентов. Блок изучается в 3 семестре обучения студентов, по итогам курса сдается зачет с оценкой.

Целями изучения блока «География» являются:

- получение студентами знаний о закономерностях развития цивилизаций и региональных особенностях социально-экономических процессов;
- ознакомление с особенностями развития различных стран мира;
- усвоение знаний о развитии и особенностях туризма в странах и регионах мира;

Компетенция	Предшествующие дисциплины	Блок модуля	Последующие дисциплины
УК-4	«Туристические ресурсы Калининградской области»	География	Организация питания в туризме
УК-6	Теоретические основы информатики и информационных технологий в туристской индустрии		Технологии организация гостиничных услуг

1.3. Объем блока «География» в зачетных единицах с указанием количества академических часов, выделенных на контактную работу обучающихся с преподавателем (по видам учебных занятий) и на самостоятельную работу обучающихся.

Объем блока «География» составляет 144 часов (4 зачетные единицы), в том числе аудиторная нагрузка дисциплины «География» составляет 100,25 часов, самостоятельная работа студентов – 43,75 часа, КСР – 4 часа.

1.4 Перечень планируемых результатов обучения по блоку «География», соотнесенных с планируемыми результатами освоения образовательной программы знаний, умений и владений студента в результате освоения дисциплины.

Код	Результаты освоения	Планируемые результаты обучения по дисциплине
-----	---------------------	---

компетенции	ОПОП	плине
УК-4	Способен осуществлять деловую коммуникацию в устной и письменной формах на государственном языке Российской Федерации и иностранном(ых) языке(ах)	<p>Знать:</p> <ul style="list-style-type: none"> - фактический материал для формирования комплексной характеристики определенной территориальной единицы; - выстраивать (моделировать) коммуникацию по заданным моделям и видам. <p>Уметь:</p> <ul style="list-style-type: none"> - грамотно составить комплексную географическую характеристику определенной географической территории; - дифференцировать, характеризовать и оценивать территориальные единицы в соответствии с правилами деловой коммуникации. <p>Владеть:</p> <ul style="list-style-type: none"> - соответствующими инструментами для формирования грамотного портфолио географической единицы; - навыками ведения дискуссии и отстаивания своей позиции; - способностью к обобщению, анализу, восприятию информации.
УК-6	Способен управлять своим временем, выстраивать и реализовывать траекторию саморазвития на основе принципов образования в течение всей жизни	<p>Знать:</p> <ul style="list-style-type: none"> - алгоритм комплексного регионального и отраслевого (в сфере туризма) анализа территории, региональных различий и факторов их формирования; - особенности мотивационно-волевой и когнитивной сферы личности, базовые категории менеджмента и самоменджмента и принципы их использования, <p>Уметь:</p> <ul style="list-style-type: none"> - описывать создавать, фиксировать, трансформировать собственные цели в контексте единства собственной личности и окружающего социокультурного пространства; - интерпретировать актуальную информацию о современных проблемах индустрии туризма. <p>Владеть:</p> <ul style="list-style-type: none"> - методами получения и оценки информации о странах и регионах мира, а так же использования полученной информации в профессиональной деятельности при оценке туристического потенциала стран и районов и прогнозировании развития въездного и выездного туризма; - технологиями самообразования, включая планирование самообразования и поиск альтернатив.

1.5. Перечень дисциплин, для которых освоение данной дисциплины (блока) необходимо как предшествующее

Изучение данной дисциплины (блока) способствует более качественному усвоению материала следующих дисциплин «Туристско-рекреационное проектирование», «Маркетинг в туристской индустрии», «Технология и организация экскурсионных услуг», «Туроперейтинг», «Туристское ресурсоведение и курортология».

2. СОДЕРЖАНИЕ БЛОКА «ГЕОГРАФИЯ» СТРУКТУРИРОВАННОЕ ПО ТЕМАМ (РАЗДЕЛАМ) С УКАЗАНИЕМ ОТВЕДЕННОГО НА НИХ КОЛИЧЕСТВА АКАДЕМИЧЕСКИХ ЧАСОВ И ВИДОВ УЧЕБНЫХ ЗАНЯТИЙ

2.1 Тематический план

Темы	Количество часов					
	Аудиторные занятия					Самостоят. работа
	Всего аудиторных	в том числе				
		Лекции	Практ. занятия	Лаб. занятия	КСР	
Блок – социально-экономическая география						
Тема 1. Становление и эволюция экономической географии	6	2	4			1
Тема 2. Становление цивилизации и ее пространственная дифференциация	2	2				1
Тема 3. Генезис, формирование и развитие региональных цивилизаций	4	2	2			1
Тема 4. Цивилизации в постиндустриальную эпоху	4	2	2			1
Тема 5. Мировой рынок: результат и фактор географического разделения труда	4	2	2			2
Тема 6. Типология стран и регионов мира	4	2	2			2
Тема 7. Россия в мире	4	2	2			2
Тема 8. Российские регионы и их место в территориальном разделении труда	4	2	2			2
Тема 9. Международная экономическая интеграция	2	1	1		2	2
Блок – страноведение						
Тема 1. Понятие, цели и задачи страноведения в географии	1	1				2
Тема 2. Понятие территории в страноведении	1	1				2
Тема 3. Страноведческая характеристика Евразийского континента	8	4	4			2

Тема 4.Страноведческая характеристика Африканского континента	7	3	4			2
Тема 5. Страноведческая характеристика Австралийского континента	2	1	1			2
Тема 6.Страноведческая характеристика Северо-Американского континента	5	2	3			2
Тема 7. Страноведческая характеристика Южно-Американского континента	5	2	2		1	2
Блок – география туризма						
Тема 1. Предмет, цели и задачи географии туризма.	2	1	1			1
Тема 2. Факторы развития туризма на различных исторических этапах.	2	1	1			1
Тема 3. Туристические ресурсы и виды туризма.	4	2	2			1
Тема 4. Типы зарубежных турцентров.	4	2	2			1
Тема 5. География лечебно-оздоровительно-го/медицинского туризма.	4	2	2			1
Тема 6. География делового туризма.	4	2	2			1
Тема 7. География религиозного туризма.	4	2	2			1
Тема 8. География историко-культурного туризма.	4	2	2			2
Тема 9. География пляжного туризма.	4	2	2			2
Тема 10. География средств размещения.	2	1	1			2,75
Тема 11. Современные тенденции развития туризма.	3	1	1		1	1
Иная контактная работа	0,25					
Итого часов	100,25	48	48		4	43,75
Итого по дисциплине	144 часа					
	4 ЗЕ*					

2.2 Содержание дисциплины (блока модуля)

Блок – социально-экономическая география

Тема 1. Становление и эволюция экономической географии

География и экономическая география. Факторы возникновения экономической географии. Коммерческая география и камеральная статистика, географический детерминизм и поцибилизм, экономическая география, социально-экономическая и политическая география. Региональная и отраслевая парадигмы. Математизация, экологизация и социологизация экономической географии; политическая география и геополитика. Ключевые понятия экономической географии, ее место в системе наук и связи со смежными дисциплинами.

Тема 2. Становление цивилизации и ее пространственная дифференциация

Происхождение человека. Общественное и территориальное разделение труда. Становление цивилизации: «серебряный полумесяц». Факторы и особенности формирования цивилизации. Роль миграций. Этапы пространственной дифференциации цивилизаций. Культуры и цивилизации. Цивилизации Древнего мира и начало формирования цивилизационных регионов.

Тема 3. Генезис, формирование и развитие региональных цивилизаций

Мировые цивилизации. Развитие цивилизационных регионов в средние века. Борьба цивилизаций на разных этапах мирового развития. Империи и религии при раннем капитализме: экспансия цивилизаций. Промышленный переворот и апогей евроцентризма. Цивилизации в индустриальную эпоху. Геополитические идеи. Борьба за мировое господство. Кульминация и конец империй.

Тема 4. Цивилизации в постиндустриальную эпоху

НТР и начало постиндустриального развития. Сфера услуг – главное направление постиндустриальных сдвигов. «Четвертичный» сектор экономики и его роль в современных условиях. Глобализация и регионализм. Транснациональные корпорации. Международная экономическая интеграция. Интеграционные группировки стран мира. Цивилизационные различия. Гипотеза «столкновения цивилизаций».

Тема 5. Мировой рынок: результат и фактор географического разделения труда

Понятие мирового рынка. Рынки сырья, средств производства, продовольствия, непродовольственных потребительских товаров, услуг. Роль транспорта, уровень его развития, отраслевая и территориальная дифференциация. Международная торговля товарами и услугами. Роль туризма на мировом рынке услуг.

Тема 6. Типология стран и регионов мира

Валовой внутренний продукт и его оценка. Различия стран по уровню и качеству жизни населения. Индекс развития человеческого потенциала и его межстрановые различия. Противопоставление «богатого Севера» и «бедного Юга». Пространственная дифференциация и интеграция стран мира. Геоэкономический атлас мира. Геоэкономические, геополитические и цивилизационные конфликты, пути их преодоления.

Тема 7. Россия в мире

Геополитическое и геоэкономическое положение России, ее цивилизационные особенности. Этапы, современный уровень и перспективы экономического и соци-

ального развития. Природно-ресурсный потенциал и его использование. Трудовой потенциал и его динамика. Производственный потенциал. Образовательный, культурный и научно-технический потенциал. Стратегия социально-экономического развития России.

Тема 8. Российские регионы и их место в территориальном разделении труда

Понятие региона. Макро-, мезо- и микрорегионы. Территориально-производственные комплексы и кластеры. Социально-экономическое районирование. Типология регионов. Регионы-ядра, развивающиеся, депрессивные, сырьевые регионы, регионы – «коридоры развития». Калининградская область как специфический «коридор развития».

Тема 9. Международная экономическая интеграция

Рыночные проблемы региональной интеграции. Современные пространственные структуры мира. Трансграничное сотрудничество и его пространственные формы. Трансграничная кооперация в Балтийском регионе. Еврорегионы и «треугольники роста». Международные программы и проекты. Россия в Балтийском регионе. Калининградская область и трансграничное сотрудничество.

Блок – страноведение

Тема 1. Понятие, цели и задачи страноведения в географии

Характеристика понятия, целей и задач курса. Функции туристского страноведения. Этапы развития страноведения как науки в мире. Основные методы страноведческой науки.

Тема 2. Понятие территории в страноведении

Понятие географического пространства. Классификация пространств. Понятие территории. Состав территории страны. Параметры территории. Размеры территории. Государственные границы. Происхождение, способы проведения и этапы установления границ.

Тема 3. Страноведческая характеристика Евразийского континента

Географическое положение Евразии. Рельеф. Климат. Водные ресурсы Растительный и животный мир. Полезные ископаемые. Демографическая характеристика Евразийского континента. Государственное и административно-территориальное устройство. Характеристика экономического развития. Краткий исторический очерк. Культура и особенности национального характера. Национальная кухня. Основные достопримечательности и другие объекты туристического интереса. Туристические формальности и таможенные ограничения.

Тема 4. Страноведческая характеристика Африканского континента

Географическое положение Африканского континента. Рельеф. Климат. Водные ресурсы Растительный и животный мир. Полезные ископаемые. Демографическая характеристика Африканского континента. Государственное и административно-территориальное устройство. Характеристика экономического развития. Краткий исторический очерк. Культура и особенности национального характера. Национальная кухня. Основные достопримечательности и другие объекты туристического интереса. Туристические формальности и таможенные ограничения.

Тема 5. Страноведческая характеристика Австралийского континента

Географическое положение Австралийского континента. Рельеф. Климат. Вод-

ные ресурсы Растительный и животный мир. Полезные ископаемые. Демографическая характеристика Австралийского континента. Государственное и административно-территориальное устройство. Характеристика экономического развития. Краткий исторический очерк. Культура и особенности национального характера. Национальная кухня. Основные достопримечательности и другие объекты туристического интереса. Туристические формальности и таможенные ограничения.

Тема 6. Страноведческая характеристика Северо-Американского континента

Географическое положение Северо-Американского континента. Рельеф. Климат. Водные ресурсы Растительный и животный мир. Полезные ископаемые. Демографическая характеристика Северо-Американского континента. Государственное и административно-территориальное устройство. Характеристика экономического развития. Краткий исторический очерк. Культура и особенности национального характера. Национальная кухня. Основные достопримечательности и другие объекты туристического интереса. Туристические формальности и таможенные ограничения.

Тема 7. Страноведческая характеристика Южно-Американского континента

Географическое положение Южно-Американского континента. Рельеф. Климат. Водные ресурсы Растительный и животный мир. Полезные ископаемые. Демографическая характеристика Южно-Американского континента. Государственное и административно-территориальное устройство. Характеристика экономического развития. Краткий исторический очерк. Культура и особенности национального характера. Национальная кухня. Основные достопримечательности и другие объекты туристического интереса. Туристические формальности и таможенные ограничения.

Блок – география туризма

1. Предмет, цели и задачи географии туризма. Основные понятия и терминология, применяемые в туризме. Определение науки "география туризма". Место географии туризма в системе географических и с других наук. Область исследования, цели и задачи географии туризма. Прогнозная функция географии туризма. География туризма как главная часть рекреационной географии. Туризм. Турист. Туристский регион. Туристская местность. Туристский центр. Туристские ресурсы. Рекреация. Территориально-рекреационная система. Индустрия туризма.

2. Факторы развития туризма на различных исторических этапах. 1. Туризм до конца XV II в. (а) туризм в древности; б) туризм во времена средневековья и Возрождения; в) туризм в XV II и ХСII вв.). 2. Туризм в XIX и XX вв. – до начала второй мировой войны. 3. Туризм современный.

3. Туристические ресурсы и виды туризма. Природные предпосылки развития туризма. Социальные предпосылки развития туризма. Экономические предпосылки развития туризма. Туристско-рекреационные ресурсы. Методика и критерии рекреационной оценки территории.

5. Типы зарубежных турцентров. Турцентры и их роль в развитии туристского региона. Основные, сложившиеся в зависимости от наличия рекреационных ресурсов, конкретных условия, туристской деятельности, характера спроса и традиций, типы зарубежных ТЦ, в том числе "классические" культурно-исторические, курортно-климатические, приморские и альпийские, спортивно-оздоровительные, коммерческо-деловые, фестивально-конгрессные, религиозные, спортивные, альпинистские,

охотничье-рыболовные, приключенческие, экзотические, этнографические, развлекательные, эко-туристские, комбинированные.

5. География лечебно-оздоровительного/медицинского туризма. Понятие «лечебно-оздоровительный»/медицинский туризм. Основные ресурсы и факторы, необходимые для развития лечебно-оздоровительного/медицинского туризма. Основные целевые группы. Основные центры лечебно-оздоровительного туризма по регионам мира. Перспективы развития.

6. География делового туризма. Понятие «деловой туризм». Основные ресурсы и факторы, необходимые для развития делового туризма. Основные целевые группы. Основные центры делового туризма по регионам мира. Перспективы развития.

7. География религиозного туризма. Понятие «религиозный туризм». Основные ресурсы и факторы, необходимые для развития религиозного туризма. Основные святыни по конфессиям. Понятие «паломнический туризм». Основные целевые группы. Основные центры религиозного туризма по регионам мира и по конфессиям. Перспективы развития.

8. География историко-культурного туризма. Понятие историко-культурный туризм. Основные ресурсы и факторы, необходимые для развития историко-культурного туризма. Основные целевые группы. Основные центры историко-культурного туризма по регионам мира. Перспективы развития.

9. География пляжного туризма. Понятие «пляжный туризм». Основные ресурсы и факторы, необходимые для развития пляжного туризма. Основные целевые группы. Основные центры пляжного туризма по регионам мира. Перспективы развития.

10. География средств размещения. Гостиницы. Классификация гостиниц. Гостиничные цепи. Таймшерный бизнес. Кемпинги. Бунгало. Туристские деревни.

Индивидуальные средства размещения туристов: собственное жилье, арендуемые комнаты, дома. Специфика размещения.

11. Современные тенденции развития туризма. Специализация как важный принцип организации работы предприятий индустрии туризма. Концентрация производства в туристской индустрии. Процессы глобализации и их влияние на индустрию туризма. Роль компьютерных информационных технологий в развитии туризма

3. ПЕРЕЧЕНЬ УЧЕБНО-МЕТОДИЧЕСКОГО ОБЕСПЕЧЕНИЯ ДЛЯ САМОСТОЯТЕЛЬНОЙ РАБОТЫ ОБУЧАЮЩИХСЯ ПО БЛОКУ «ГЕОГРАФИЯ»

Темы для самостоятельного изучения

Дисциплина «География» предусматривает самостоятельную работу бакалавров. В структуре самостоятельной работы предусмотрены написание рефератов, участие в работе ежегодной студенческой конференции «Туристско-рекреационный потенциал и особенности развития туризма и сервиса», конспектирование и реферирование первоисточников, а также подготовка эссе и презентаций по темам курса.

Наименование темы	Тематика самостоятельных работ
-------------------	--------------------------------

Блок – социально-экономическая география	
Тема 1. Становление и эволюция экономической географии	Картосхема «Страны и столицы мира, формы государственного устройства». Реферат по теме: «Вклад ученого (по выбору) в развитие и становление ЭГ)
Тема 2. Становление цивилизации и ее пространственная дифференциация	Картосхема «Цивилизации мира».
Тема 3. Генезис, формирование и развитие региональных цивилизаций	Доклад о состоянии и развитии цивилизационного региона (по выбору). Анализ распространения цивилизационных регионов в мире (вопросы преподавателя по выбору)
Тема 4. Цивилизации в постиндустриальную эпоху	«Транснациональные компании (ТНК) как результат географического разделения труда»
Тема 5. Мировой рынок: результат и фактор географического разделения труда	ВВП (Валовый внутренний продукт) как основной макроэкономический показатель для оценки уровня социально-экономического развития стран и регионов мира
Тема 6. Типология стран и регионов мира	Нанести на контурную карту субъекты Российской Федерации и их административные центры.
Тема 7. Россия в мире	Выделить на контурной карте границы федеральных округов Российской Федерации
Тема 8. Российские регионы и их место в территориальном разделении труда	Российские регионы и их место в территориальном разделении труда.
Тема 9. Международная экономическая интеграция	Комплексная социально-экономическая типология стран Европейского союза
Блок – страноведение	
Тема 1. Понятие, цели и задачи страноведения в географии	Подготовка материалов о первых географических открытиях. Подготовить материал об исторических школах страноведения
Тема 2. Понятие территории в страноведении	Выполнение картосхемы – геополитические изменения на современной политической карте Подготовить перечень стран по формам границ, по формам территорий
Тема 3. Страноведческая характеристика Евразийского континента	Составление кроссворда по основным географическим объектам Евразийского континента.
Тема 4. Страноведческая характеристика Африканского континента	Составление кроссворда по основным географическим объектам Африканского континента.
Тема 5. Страноведческая характеристика Австралийского континента	Составление кроссворда по основным географическим объектам Австралийского континента.
Тема 6. Страноведческая характеристика Северо-Американского континента	Составление кроссворда по основным географическим объектам Северо-Американского континента.
Тема 7. Страноведческая характеристика Южно-Американского континента	Составление кроссворда по основным географическим объектам Южно-Американского континента.
Блок – география туризма	

<p>Тема 1. Предмет, цели и задачи географии туризма.</p>	<p>Опережающая самостоятельная работа: 1)Оценить уровень развития туризма по регионам мира. 2)Выявить региональных лидеров туристической индустрии. 3)Подготовить диаграмму, характеризующую долю регионов мира в международных туристских прибытиях (в доходах от туризма) и их динамику по годам (1970, 1980, 1990, 2000, 2010, 2015). 4)Обосновать полученные результаты, соотнеся их с основными политическими и экономическими факторами развития. 5) Составление кроссворда по основным понятиям, терминам, географическим название туристических объектов. Проектная работа в группах: Разработать проект развития специализированных видов туризма</p>
<p>Тема 2. Факторы развития туризма на различных исторических этапах.</p>	<p>Опережающая самостоятельная работа: Изучить особенности развития гостиничного дела на различных исторических этапах</p>
<p>Тема 3. Туристические ресурсы и виды туризма.</p>	<p>Проектная работа Обзор литературы на темы: природные предпосылки развития туризма, социальные предпосылки развития туризма, экономические предпосылки развития туризма. рекреационные ресурсы. Методика и критерии рекреационной оценки территории. Провести комплексную оценку условий для туризма и оценить использование имеющихся ресурсов по странам мира</p>
<p>Тема 4. Типы зарубежных турцентров.</p>	<p>Контекстное обучение: Выявить основные типы тур. центров и выявить особенности гостиничного хозяйства в зависимости от типа тур.центра. Проектная работа: подготовка презентации одного из туристических центров по заданному плану.</p>
<p>Тема 5. География лечебно-оздоровительного/медицинского туризма.</p>	<p>Контекстное обучение: Изучить размещение основных центров лечебно-оздоровительного туризма и выявить особенности средств размещения при лечебно-оздоровительном туризме Написание эссе по заданной теме</p>
<p>Тема 6. География делового туризма.</p>	<p>Контекстное обучение: Изучить размещение основных центров делового туризма и выявить особенности средств размещения при деловом туризме Написание эссе по заданной теме</p>
<p>Тема 7. География религиозного туризма.</p>	<p>Контекстное обучение: Изучить размещение основных центров религиозного туризма и выявить особенности средств размещения религиозном туризме и паломничестве Проектная работа: подготовка презентации одного из центров религиозного туризма по заданному плану.</p>

Тема 8. География историко-культурного туризма.	Контекстное обучение: Изучить размещение основных центров историко-культурного туризма и выявить особенности размещения гостиничного хозяйства Написание эссе по заданной теме
Тема 9. География пляжного туризма.	Контекстное обучение: Изучить размещение основных центров пляжного туризма и выявить особенности размещения гостиничного хозяйства Написание эссе по заданной теме
Тема 10. География средств размещения.	Обучение на основе опыта: приглашение специалиста для проведения презентации одного из средств размещения Калининградской области. Опережающая самостоятельная работа: Составьте таблицу распределения количества и емкости средств размещений по регионам мира (и внутри – по странам специализирующимся на приеме туристов). Изучить географию размещению ведущих мировых гостиничных цепей. Ответьте на вопросы (существует ли закономерность в размещении определенных видов цепей, какова их региональная специфика, какие из них пришли в Россию и др.) Написание эссе по заданной теме Подготовка материалов к Case-study
Тема 11. Современные тенденции развития туризма.	Проблемное обучение: Провести комплексный анализ современного состояния, региональной дифференциации и динамики развития индустрии туризма по туристическим регионам мира, Подготовить эссе. Работа с картой, эссе, сравнительный анализ, типологизация

Задание по самостоятельной работе оценивается по 4 критериям:

- 1) правильность и полнота содержания (в т. ч. наличие существенных характеристик объекта исследования и выводов, корректность формулировок);
- 2) фактологическая точность;
- 3) аргументированность
- 4) корректность оформления презентации, эссе, проектной работы.

По каждому критерию обучающийся может набрать максимально 1 балл, дополнительный балл обучающийся получает за умение работать с аудиторией (ораторское искусство). Таким образом, максимальная сумма баллов за презентацию по выбранной теме самостоятельной работы 5.

Критерии оценивания презентации по выбранной теме самостоятельной работы

№	Критерий	1 балл	0,75 балла	0,5 балла	0,25 балла	0 баллов
1	Правильность и полнота содержания (в т.ч. наличие сущ-	ответ правильный, полный, представлены все существенные характеристики объ-	ответ правильный, в целом полный, но не представлена 1 существенная харак-	ответ в целом правильный и полный, но не представлены 2 существенные характе-	ответ в целом правильный, но неполный, не представлены 3 существенные характеристики	ответ неправильный и/или неполный, представлены общие или второстепенные харак-

	ностных характеристик объекта исследования и выводов, корректность формулировок)	екта исследования и выводы, все формулировки корректны или есть незначительная погрешность в 1 формулировке	теристика объекта исследования, и/или есть незначительные погрешности в 2 формулировках характеристики и/или выводов	ристики объекта исследования, и/или есть 1 некорректная, двусмысленная, расплывчатая формулировка в характеристике и/или выводах	объекта исследования при наличии общих и/или второстепенных, и/или есть 2 некорректные, двусмысленные, расплывчатые формулировки в характеристике и/или выводах	теристики, не позволяющие отличить объект исследования от других объектов, и/или есть 3 (и более) некорректные, двусмысленные, расплывчатые формулировки в характеристике и/или выводах, и/или выводы отсутствуют
2	Фактологическая точность	фактических неточностей и ошибок нет или допущена 1 незначительная фактическая неточность	фактических ошибок нет или допущена 1 фактическая неточность	допущены 2 фактические неточности и/или 1 негрубая фактическая ошибка	допущены 3 фактические неточности и/или 1 грубая фактическая ошибка и/или 2 негрубые фактические ошибки и/или количество фактического материала недостаточно	допущены 4 фактические неточности и/или 2 грубые фактические ошибки и/или 3 негрубые фактические ошибки и/или фактический материал не представлен
3	Аргументированность	все утверждения обоснованы, ошибок нет	ответ обоснован, но допущена 1 незначительная погрешность в обосновании	ответ в целом обоснован, но допущены 2 погрешности или 1 негрубая ошибка в обосновании	ответ не обоснован или в целом обоснован, но допущены 3 погрешности и/или 2 негрубые ошибки и/или 1 грубая ошибка в обосновании	ответ не обоснован или представлено псевдообоснование, в котором допущены 4 погрешности и/или 3 негрубые ошибки и/или 2 грубые ошибки
4	Корректность оформления презентации	презентация раскрывает суть исследования, облегчает понимание фактического материала, учитывает все особенности восприятия визуальной информации (цветовые, шрифтовые, композиционные)	презентация раскрывает суть исследования, облегчает понимание фактического материала, но есть незначительные погрешности в цветовом и/или шрифтовом и/или композиционном оформлении	презентация в целом раскрывает суть исследования, но недочёты в цветовом и/или шрифтовом и/или композиционном оформлении затрудняют восприятие фактического материала	презентация в целом раскрывает суть исследования, но грубые недочёты в цветовом и/или шрифтовом и/или композиционном оформлении затрудняют восприятие фактического материала	презентация отсутствует или в целом не раскрывает суть исследования, грубые недочёты в цветовом и/или шрифтовом и/или композиционном оформлении препятствуют пониманию фактического материала
Максимальный балл - 4						

4. ФОНД ОЦЕНОЧНЫХ СРЕДСТВ ДЛЯ ПРОВЕДЕНИЯ ПРОМЕЖУТОЧНОЙ АТТЕСТАЦИИ ОБУЧАЮЩИХСЯ ПО БЛОКУ «ГЕОГРАФИЯ»

4.1 Перечень компетенций с указанием этапов их формирования в процессе освоения образовательной программы.

Код компетенции	Содержание компетенции
УК-4	Способен осуществлять деловую коммуникацию в устной и письменной формах на государственном языке Российской Федерации и иностранном(ых) языке(ах)
УК-6	Способен управлять своим временем, выстраивать и реализовывать траекторию саморазвития на основе принципов образования в течение всей жизни

Основными этапами формирования указанных компетенций при изучении студентами дисциплины являются последовательное изучение содержательно связанных между собой разделов (тем) учебных занятий. Изучение каждого раздела (темы) предполагает овладение студентами необходимыми компетенциями. Результат аттестации студентов на различных этапах формирования компетенций показывает уровень освоения компетенций студентами.

Паспорт фонда оценочных средств по дисциплине «Маркетинг и технологии продаж в гостиничном бизнесе»

Контролируемые модули, разделы (темы) дисциплины	Индекс контролируемой компетенции (или её части)	Оценочные средства по этапам формирования компетенций			Способ контроля
		текущий контроль по дисциплине	рубежный контроль по дисциплине	итоговый контроль по дисциплине	
Тема 1. Становление и эволюция экономической географии	УК-4 УК-6	Тестирование	Контрольная работа		письменно
Тема 2. Становление цивилизации и ее пространственная дифференциация	УК-4 УК-6	Тестирование	дискуссия		устно письменно

Тема 3. Генезис, формирование и развитие региональных цивилизаций	УК-4 УК-6	тестирование	дискуссия		Устно письменно
Тема 4. Цивилизации в постиндустриальную эпоху	УК-4 УК-6	Тестирование	Контрольная работа		письменно
Тема 5. Мировой рынок: результат и фактор географического разделения труда	УК-4 УК-6	Тестирование	Контрольная работа Дискуссия		Устно письменно
Тема 6. Типология стран и регионов мира	УК-4 УК-6	тестирование	дискуссия		Устно письменно
Тема 7. Россия в мире	УК-4 УК-6	тестирование	дискуссия		Устно письменно
Тема 8. Российские регионы и их место в территориальном разделении труда	УК-4 УК-6	тестирование	дискуссия		Устно письменно
Тема 9. Международная экономическая интеграция	УК-4 УК-6	тестирование	дискуссия		Устно письменно
Тема 1. Понятие, цели и задачи страноведения в географии	УК-4 УК-6	тестирование	дискуссия		Устно письменно
Тема 2. Понятие территории в страноведении	УК-4 УК-6	тестирование	дискуссия		Устно письменно
Тема 3. Страноведческая характеристика Евразийского континента	УК-4 УК-6	тестирование	дискуссия		Устно письменно
Тема 4. Страноведческая характеристика Африканского континента	УК-4 УК-6	Тестирование	Контрольная работа		письменно
Тема 5. Страноведческая характеристика Австралийского континента	УК-4 УК-6	Тестирование	дискуссия		устно письменно
Тема 6. Страноведческая характеристика Северо-Американского континента	УК-4 УК-6	тестирование	дискуссия		Устно письменно
Тема 7. Страноведческая характеристика Южно-Американского	УК-4	Тестирование	Контрольная работа		письменно

континента	УК-6				
Тема 1. Предмет, цели и задачи географии туризма.	УК-4 УК-6	Тестирование	Контрольная работа Дискуссия		Устно письменно
Тема 2. Факторы развития туризма на различных исторических этапах.	УК-4 УК-6	тестирование	дискуссия		Устно письменно
Тема 3. Туристические ресурсы и виды туризма.	УК-4 УК-6	тестирование	дискуссия		Устно письменно
Тема 4. Типы зарубежных турцентров.	УК-4 УК-6	Тестирование	Контрольная работа		письменно
Тема 5. География лечебно-оздоровительно-го/медицинского туризма.	УК-4 УК-6	Тестирование	дискуссия		устно письменно
Тема 6. География делового туризма.	УК-4 УК-6	тестирование	дискуссия		Устно письменно
Тема 7. География религиозного туризма.	УК-4 УК-6	Тестирование	Контрольная работа		письменно
Тема 8. География историко-культурного туризма.	УК-4 УК-6	Тестирование	Контрольная работа Дискуссия		Устно письменно
Тема 9. География пляжного туризма.	УК-4 УК-6	тестирование	дискуссия		Устно письменно
Тема 10. География средств размещения.	УК-4 УК-6	тестирование	дискуссия		Устно письменно
Тема 11. Современные тенденции развития туризма.	УК-4 УК-6	Тестирование	Контрольная работа Дискуссия		Устно письменно
				Зачет с оценкой	

Этапы формирования компетенций в процессе освоения дисциплины

Формирование компетенций происходит в три этапа:

Наименование этапов формирования компетенций	Содержание этапов	Перечень компетенций
Когнитивный этап	Ознакомление с теоретическими положениями учебной дисциплины	УК-4 Способен осуществлять деловую коммуникацию в устной и письменной формах на государственном языке Российской Федерации и иностранном(ых) языке(ах)
Прикладной этап	Формирование представлений и умений, связанных с структурой и элементами учебной дисциплины и ее структурных элементов	УК-6 Способен управлять своим временем, выстраивать и реализовывать траекторию саморазвития на основе принципов образования в течение всей жизни
Демонстрационный этап	Формирование умений, связанных с представлением новых тенденций, связанных с темами учебной дисциплины	

Описание показателей и критериев оценивания компетенций на различных этапах их формирования, описание шкал оценивания

Текущий и промежуточный контроль знаний, умений и владений обучаемых проводится на практических занятиях в форме опроса студентов в соответствии с темами практических занятий.

№	Критерий	1 балл	0,5 балла	0 баллов
1	Полнота и содержательность	полно и содержательно	недостаточно полно и содержательно	неполно и бессодержательно
2	Аргументированность	аргументы достаточны	аргументы не достаточны	аргументы отсутствуют или не являются аргументами
3	Логичность и последовательность	логично и последовательно	1 – 2 логические ошибки	3 и более логических ошибок
4	Фактологическая точность	фактических ошибок нет	1 – 2 фактические ошибки	3 и более фактических ошибок
5	Корректность выводов и формулировок	корректны	недостаточно корректны	отсутствуют или некорректны

Фонд оценочных средств для проведения промежуточной аттестации обучающихся по дисциплине.

Промежуточная аттестация проводится по тестам и предусматривает четыре градации оценок: «отлично», «хорошо», «удовлетворительно», «неудовлетворительно». Ниже приводится описание критериев оценки по данным градациям:

Оценка	Требования к уровню знаний
«отлично»	Не менее 81% правильных ответов от общего количества тестов
«хорошо»	Не менее 61% правильных ответов от общего количества тестов
«удовлетворительно»	Не менее 50% правильных ответов от общего количества тестов
«не удовлетворительно»	Менее 50% правильных ответов от общего количества тестов

4.2 Типовые контрольные задания или иные материалы, необходимые для оценки знаний, умений, навыков и (или) опыта деятельности, характеризующих этапы формирования компетенций в процессе освоения образовательной программы.

Блок социально-экономической географии

№	Текст вопроса	Варианты ответов								
1.	Первоначальными направлениями географической науки были:	Физическая и экономическая география Картография и экономическая география Физическая география и картография Физическая и экономическая география, картография								
2.	Какой из перечисленных факторов не повлиял на развитие экономической географии во второй половине XVI века?	Интенсивное развитие промышленности и, как следствие, рост городов Расширение и дифференциация географического разделения труда и формирование в результате этого мирового рынка Череда социальных революций, произошедших в странах Европы того времени Ускорение темпов развития сельского хозяйства Новые крупные географические открытия								
3.	Наибольшее влияние на развитие экономической географии в эпоху Нового времени оказали три географические школы:	Немецкая, английская, французская Немецкая, русская, французская Английская, русская, французская Английская, русская, немецкая								
4.	Научная концепция, согласно которой географические условия предопределяют специфику социально-экономического развития общества, получила название -	Географический индетерминизм Географический POSSИБИЛИЗМ Географический детерминизм Географический индифферентизм								
5.	Основоположником районного направления в экономической географии в СССР принято считать?	Ю.Г. Саушкина В.Э. Дэна Э.Б. Алаева Н.Н. Баранского								
6.	Установите иерархию регионов (от наибольшего к наименьшему).	<table border="1"> <tr> <td>1</td> <td>экономический район</td> </tr> <tr> <td>2</td> <td>промышленный центр</td> </tr> <tr> <td>3</td> <td>макрорегион</td> </tr> <tr> <td>4</td> <td>экономическая зона</td> </tr> </table>	1	экономический район	2	промышленный центр	3	макрорегион	4	экономическая зона
1	экономический район									
2	промышленный центр									
3	макрорегион									
4	экономическая зона									
7.	Какому понятию дано определение: «... формируется в пределах крупных экономических районов на базе уникальных природных ресурсов»	крупный экономический район промышленный центр территориально-производственный комплекс агломерацией								
8.	О каком коэффициенте идет речь? «... представляет собой отношение удельного веса данной отрасли в структуре производства к удельному весу той же отрасли в стране...»	Коэффициент оптимизации Коэффициент локализации Индекс Джини Индекс развития человеческого потенциала								
9.	Формационный подход подразумевает, что основой развития общества является:	Природа Политика Культурно-исторические особенности Экономика								
10.	Цивилизационный подход подразумевает, что основой развития общества является:	Политика Экономика Культурно-исторические особенности Природа								

11.	Теоретические идеи А. Тойнби в сфере изучения цивилизаций можно обобщить тезисом:	<p>Цивилизация создается и развивается только элитой, а «пролетариат» участия в этом процессе не принимает.</p> <p>Основным «носителем» цивилизации является население, в то время как территория не имеет ни кого значения.</p> <p>Этносы, сформированные в разных природных и/или социально-экономических условиях, характеризуются разными свойствами.</p> <p>Процессы и особенности трансформации цивилизаций несходны между собой, развитие идет по разным направлениям, но во взаимодействии.</p>
12.	Теоретические идеи Н.Я. Данилевского в сфере изучения цивилизаций можно обобщить тезисом:	<p>Этносы, сформированные в разных природных и/или социально-экономических условиях, характеризуются разными свойствами</p> <p>Цивилизация создается и развивается только элитой, а «пролетариат» участия в этом процессе не принимает</p> <p>Основным «носителем» цивилизации является население, в то время как территория не имеет ни кого значения</p> <p>Процессы и особенности трансформации цивилизаций несходны между собой, развитие идет по разным направлениям, но во взаимодействии</p>
13.	Теоретические идеи Л.Н. Гумилева в сфере изучения цивилизаций можно обобщить тезисом:	<p>Процессы и особенности трансформации цивилизаций несходны между собой, развитие идет по разным направлениям, но во взаимодействии.</p> <p>Основным «носителем» цивилизации является население, в то время как территория не имеет ни кого значения.</p> <p>Цивилизация создается и развивается только элитой, а «пролетариат» участия в этом процессе не принимает.</p> <p>Этносы, сформированные в разных природных и/или социально-экономических условиях, характеризуются разными свойствами.</p>
14.	Цивилизационный регион– это ...	
15.	Какое количество цивилизаций верхнего порядка (религиозных цивилизаций) принято выделять в современной типологии:	<p>5</p> <p>6</p> <p>7</p> <p>8</p>
16.	В исламской цивилизации выделяются следующие цивилизационные регионы:	
17.	К какому цивилизационному региону относится Болгария?	<p>Русский православной регион</p> <p>Балканский православный регион</p> <p>Центрально-Европейский католический регион</p> <p>Южно-Европейский католический регион</p>
18.	Международное географическое разделение труда сопровождается двумя взаимодополняющими друг друга процессами:	<p>Международная специализация производства и международная диверсификация производства</p> <p>Международная специализация производства и международная кооперация производства</p> <p>Международная кооперация производства и международная диверсификация производства</p>
19.	Предпосылки возникновения географического разделения труда можно выразить в качестве формулы (C_v – цена товара на месте продажи, C_p – цена товара на месте производства, t – транспортные издержки)	<p>$C_v > C_p + t$</p> <p>$C_v < C_p + t$</p> <p>$C_v + C_p < t$</p> <p>$C_v + C_p > t$</p>
20.	В настоящее время общее количество стран мира составляет:	<p>меньше 50</p> <p>около 100</p> <p>примерно 250</p> <p>более 350</p> <p>Около 500</p>
21.	Наибольшее количество сухопутных соседей имеет:	<p>Монголия</p> <p>Россия</p> <p>Казахстан</p> <p>Индия</p> <p>США</p>
22.	В какой из перечисленных ниже стран, площадь экономически эффективной территории больше?	<p>Австралия</p> <p>Казахстан</p> <p>Россия</p>

		Бразилия
23.	ЭГП какой из перечисленных ниже стран (регионов стран) более выгодное?	Аляска (США) Чад Казахстан Нидерланды
24.	Соотнесите название ТНК со страной происхождения этой компания	General Electric Co Италия Siemens AG США Nestlé SA Германия Telefonica SA Швейцария
25.	По общему числу голодающих среди перечисленных регионов лидером является:	Австралия Центрально-Восточная Европа Латинская Америка Северная Африка
26.	В 1934 году Саймоном Кузнецом впервые было предложено понятие?	Индекс развития человеческого потенциала Валовый внутренний продукт Отраслевая структура экономически активного населения Коэффициент Джини
27.	Какой показатель не учитывается при расчете индекса развития человеческого потенциала (ИРЧП)?	Ожидаемая продолжительность жизни в стране Доля лиц нетрудоспособного возраста в общей численности населения страны Уровень образования населения страны Валовый национальный доход страны в расчете на одного человека
28.	По статистике ООН к взрослому трудоспособному населению относятся лица в возрасте от ... лет.	15-65 16-55 16-60 18-65
29.	К группе «страны переселенческого капитала» относится:	Индия Канада Бразилия Италия
30.	Какая из перечисленных ниже стран является «страной удобного флага»?	Индонезия Оман Кот-д'Ивуар Панама
31.	После распада СССР в категорию «беднейшие страны» попали	Литва Эстония Таджикистан Украина Киргизия Беларусь
32.	Какова численность населения мира?	3,2 млрд. чел. 7,2 млрд. чел. 9,2 млрд. чел. 10,2 млрд. чел. 12,2 млрд. чел.
33.	Соотнесите государство с континентом, на котором оно располагается	Мали Америка Пакистан Европа Эквадор Азия Венгрия Африка
34.	Соотнесите государство с его столицей.	Аргентина Варшава Марокко Рейкьявик Польша Кабул Афганистан Рабат Исландия Буэнос-Айрес
35.	С какими из перечисленных стран не имеет границ Тунис?	Нигер Алжир Ливия Египет Судан
36.	Какие из перечисленных стран Америки считаются «карликовыми государствами»?	Гватемала Барбадос Гайана Гренада Эквадор
37.	В связи с НТП спрос на высококвалифицированных работников в развивающихся странах ...	превышает их предложение сбалансированный с предложением (равновесие) постоянный и не изменяется со временем

		меньше, чем их предложение	
38.	Мировой рынок труда складывается из	экспорта и импорта научно-технологических разработок	
		экспорта и импорта рабочей силы	
		экспорта и импорта предпринимателей	
		экспорта и импорта продукции	
39.	Тремя крупнейшими странами по добыче нефти в мире являются:	Россия	
		Дания	
		США	
		Саудовская Аравия	
		Украина	
		Чили	
40.	К странам с высоким уровнем обеспеченности земельными ресурсами в расчете на одного жителя относятся следующие две страны:	Украина	
		Россия	
		Канада	
		Австралия	
		США	
41.	Наибольшая доля занятых в промышленности характерна для:	Австрии и Канады	
		Туркменистана и Киргизии	
		Судана и Мали	
		Багамских островов	
42.	Определяющим фактором геополитического геоэкономического кода России является:	Наличие выхода к Балтийскому морю	
		Большая площадь территории, занятой вечной мерзлотой	
		Большая территория	
		Низкие среднегодовые температуры воздуха.	
43.	В России границы трудоспособного возраста для женщин составляют:	от 18 до 54 лет	
		от 18 до 59 лет	
		от 16 до 54 лет	
		от 16 до 59 лет	
44.	Наибольшим по занимаемой площади федеральным округом России является:	Центральный	
		Уральский	
		Сибирский	
		Дальневосточный	
45.	В каком из субъектов РФ находится город-курорт федерального значения Сочи?	Ставропольский край	
		Республика Адыгея	
		Краснодарский край	
		Воронежская область	
46.	Соотнесите субъект РФ с федеральным округом, в котором он располагается.	Сахалинская область	Центральный ФО
		Курская область	Приволжский ФО
		Республика Ингушетия	Дальневосточный ФО
		Республика Татарстан	Северо-Кавказский ФО
47.	Соотнесите субъект РФ с его административным центром	Республика Татарстан	Сыктывкар
		Свердловская область	Казань
		Республика Дагестан	Екатеринбург
		Республика Коми	Махачкала
48.	Какие административно-территориальные единицы были упразднены в РФ за последние 20 лет?	Усть-Ордынский Бурятский авт. округ	
		Еврейская авт. область	
		Коми-Пермяцкий авт. округ	
		Ямало-Ненецкий авт. округ	
		Эвенкийский авт. округ	
		Ненецкий авт. округ	
49.	Форма экономической интеграции стран, представляющая из себя группу из двух или более таможенных территорий, в которых отменены пошлины и другие ограничительные правила регулирования торговли практически для всей торговли между составными территориями этой группы в отношении товаров, происходящих из этих территорий, называется -	Зона свободной торговли	
		Таможенный союз	
		Общий рынок	
		Координационный совет	
50.	Примером преобладания контактной функции государственной границы над барьерной является:	Государственная граница между Южной Кореей и КНДР	
		Государственная граница между Россией и Грузией	
		Государственная граница между США и Канадой	
		Государственная граница между Израилем и Иорданией	
51.	Экономическая интеграция - это объединение стран на основе общих...	социальных проблем	
		политических и военных целей	
		экономических целей и единого объединяющего центра	
		глобальных проблем	
52.	В состав какого международного регионального объединения входит Россия?	НАТО	
		ЕС	

		ОПЕК	
		АТЭС	
53.	Примером атлантической модели регионализации является международное региональное объединение -	ОБСЕ	
		ЕС	
		ОПЕК	
		АТЭС	
54.	Укажите, какие 4 страны из перечисленных вступили в ЕС в 2004 году:	Австрия	
		Литва	
		Польша	
		Португалия	
		Латвия	
		Эстония	
		Ирландия	
55.	Соотнесите интеграционные группировки с территориями их действия	АСЕАН	Европа
		ЕС	Южная Америка
		НАФТА	Юго-Восточная Азия
		МЕРКОСУР	Северная Америка и Мексика

Блок страноведения

К какому этапу развития страноведения относится французская школа В. де ла Бланша и школа антропогеографии Ф. Ратцеля:

- А) 1 этап
- Б) 2 этап
- В) 3 этап

Как Вы понимаете термин «демаркация границы» _____

Перечислите 5 крупнейших страна по численности населения (со столицами) _____

Выберите методы, применяемые в страноведении:

- А) индуктивный
- Б) гуманистический
- В) генетический
- Г) дедуктивный

Острова Маврикий, Шри-Ланка и Коморские, располагаются в океане:

- А) Тихом
- Б) Атлантическом
- В) Индийском
- Г) Северном Ледовитом

Перечислите крупнейшие проливы: _____

Перечислите 5 крупнейших озер мира (с определением местоположения): _____

Какие из перечисленных функций являются страноведческими

- А) гносеологическая
- Б) информационная
- В) документационная
- Г) просветительская

Дайте характеристику термину «погода» _____

Как Вы понимаете термин «делимитация границы» _____

Перечислите 5 самых малочисленных по населению стран (с определением столицы) _____

К какому этапу развития страноведения относятся «География генеральная» Б. Варен, немецкая школа – «камеральная статистка»

- А) 1 этап
- Б) 2 этап
- В) 3 этап

Государственные границы лимитируются:

- А) государственным строем

- Б) желанием населения
- В) правилами внешней торговли
- Г) желанием соседних государств

В каком океане расположена следующие острова - Новая Гвинея, Новая Зеландия, Тасмания:

- А) Тихом
- Б) Атлантическом
- В) Индийском
- Г) Северном Ледовитом

Какие виды озер выделяются по происхождению котловин:

Перечислите океаны в порядке убывания (по площади) _____

Перечислите 5 крупнейших рек мира (с определением материка): _____

Блок география туризма

Тест №1

1. Выберите правильный ответ:

География туризма изучает:

а) размещение основных тур.ресурсов и центров туризма в различных районах мира, проблемы глобального туристского районирования, территориальную организацию международного туризма, тенденции и перспективы развития.

б) туристские географических картах, методах их создания и использования. (туристская картография)

в) совокупность гостиниц и иных средств размещения, средств транспорта, объектов общественного питания, объектов и средств развлечения, объектов познавательного, делового, оздоровительного, спортивного и иного назначения, организаций, предоставляющих экскурсионные услуги и др. (индустрия туризма)

2. Выберите правильный ответ:

Туризм это

а) особый вид миграций населения

б) отрасль экономики

в) способ проведения свободного времени

г) путешествие с целью заработка

3. Выберите правильный ответ

Кто из перечисленных ниже людей не является туристом?

а) люди, путешествующие с целью развлечения, по семейным причинам,

б) люди, путешествующие с профессиональными целями для участия в выставке

в) люди, приезжающие в страну с контрактом на работу, или имеющие возможность работать

4. Выберите 5 самых больших по размерам стран Европы

а) Россия

б) Швеция

в) Польша

г) Германия

д) Финляндия

е) Франция

ж) Испания

з) Украина

и) Великобритания

5. Выберите 5 стран с наибольшей численностью населения

а) Россия

б) Швеция

в) Польша

г) Германия

д) Финляндия

е) Франция

ж) Испания

з) Украина

и) Великобритания

6. Какие из нижеперечисленных стран сопоставимы с Калининградской областью по численности населения

- а) Дания
- б) Эстония
- в) Монако
- г) Словения
- д) Албания
- е) Чехия
- ж) Ватикан

7. Основополагающими ресурсами для формирования туристских регионов мира являются:

- а) природные;
- б) климатические;
- в) историко-культурные;
- г) антропогенные;
- д) зависит от вида туризма.

8. Выберите факторы формирования туристско-рекреационных центров:

- а) исторические;
- б) климатические;
- в) расселенческие;
- г) инфраструктурные.

9. Туризм это:

- а) деятельность лица, путешествующего в места, находящиеся вне его обычной среды на срок, не превышающий определённый период времени, и главной целью которого не является занятие деятельностью, оплачиваемой из источника в посещаемом месте;
- б) это совокупность отношений и явлений, которые возникают во время перемещения и пребывания людей в местах, отличных от их постоянного места проживания и работы;
- в) однодневное путешествие без ночевки в месте пребывания.

10. В туристской индустрии термин «Ночёвка» используется для обозначени:

- а) ночь в гостинице;
- б) ночной переезд в экскурсионном автобусе от объекта к объекту;
- в) одни сутки, проведённые туристом в данной стране (месте назначения),

Тест №2

1. Выберите правильный ответ

Наибольшее число туристских прибытий отмечается в

- а) Европе
- б) Азии
- в) ВАТ
- г) Африке

2. Выберите правильный ответ

Наибольшая динамика роста числа туристских прибытий за последнее десятилетие наблюдается в

- а) Европе
- б) ВАТ
- г) Америке

3. Выберите правильный ответ

Какой регион оказывает самое слабое влияние на мировую динамику туризма

- а) Европе
- б) Ю. Азии
- в) ВАТ
- г) Африка

4. Выберите правильный ответ

Какие регионы являются ключевыми с точки зрения туристских прибытий и доходов от туризма

- а) Европа и Африка
- б) Европа и Америка
- в) Америка и Ближний Восток

5. Выберите правильный ответ

Самой доходной туристской дестинацией в мире является:

- а) Франция
- б) США
- в) Испания

1. Выберите правильный ответ

Страной-лидером по приему туристов в мире является:

- а) Франция
- б) США
- в) Испания

2. Выберите правильный ответ

Самые высокие поступления в мире с одного прибытия фиксируются в

- а) Японии
- б) Китае
- в) Кувейте

8. Выберите правильный ответ:

Направлением будущего согласно прогнозам экспертов ВТО считается

- а) Европа
- б) ВАТ
- в) Америка
- г) Африка

9. Выберите правильный ответ:

Какой субрегион Европы является лидером одновременно и по туристским прибытиям, и по туристским отбытиям

- а) Северная Европа
- б) Западная Европа
- в) Восточная Европа
- г) Южная Европа

10. Выберите, какие из перечисленных стран мира специализируются на экологическом туризме:

- а) Швеция;
- б) Голландия;
- в) Коста-Рика;
- г) Бразилия;
- д) Англия.

11. Выберите, какие из перечисленных стран мира специализируются на образовательном туризме:

- а) Швеция;
- б) Голландия;
- в) Коста-Рика;
- г) Бразилия;
- д) Англия.

12. В чем причина успеха Европы на туристическом рынке:

- а) благоприятные природно-климатические ресурсы и условия;
- б) наличие значительного количества памятников истории и искусства;
- в) наличие новых туристических центров;
- г) наличие значительных участков дикой природы;
- д) высокое качество предоставляемых услуг.

Тест № 3.

1. Самодетельный туризм представляет собой:

- а) временные выезды (путешествия) граждан Российской Федерации, иностранных граждан и лиц без гражданства с постоянного места жительства в другую стану, с целью удовольствия своих собственных интересов, без помощи посторонних юридических лиц или индивидуального предпринимателя;
- б) гражданин, посещающий страну (место) временного пребывания в оздоровительных, познавательных, профессионально-деловых, спортивных, религиозных и иных целях без занятия оплачиваемой деятельностью в период от 24 часов до 6 месяцев подряд или осуществляющих не менее одной ночевки;
- с) путешествия с использованием активных способов передвижения, организуемые туристами самостоятельно.

2. к факторам развития туризма в средние века, можно отнести с том чилепооявление:

- а) придорожных постоянных дворов;
- б) ресторанов;
- с) общественных бань;
- д) кофеин.

3. К экстенсивным факторам, влияющим на рост туризма, относятся:

- а) повышения уровня образования; культуры, эстетических потребностей населения;
- б) изменения политического и правового регулирования; технологические изменения; развитие транспортной инфраструктуры и торговли; а так же изменение условий безопасности путешествий;
- с) рост численности работников, увеличение количества вовлекаемых в хозяйственный оборот материальных ресурсов, строительство новых объектов туризма с техническим уровнем существующих.
- д) повышении е квалификации персонала, развитие профессионально-квалификационной структуры, техническое совершенствование материальной базы, индустриализации, технологизации и компьютеризации туризма, рациональное использование имеющихся материальных ресурсов, объектов и маршрутов и т.д.

4. По географическому признаку принято выделять туризм:

- а) внутренний и международный;
- б) социальный и индивидуальный;
- с) самодеятельный;
- д) выездной и въездной.

5. Роль туризма в региональной экономике обусловлена тем, что международный туризм является крупнейшей экспортной отраслью экономики, уступая при этом:

- а) лишь нефтедобывающей промышленности и автомобилестроению;
- б) лишь обрабатывающей промышленности и сельскохозяйственным отраслям;
- с) занимает первое место среди всех вышеперечисленных отраслей.

6. Особыми темпами развития туризма в будущем будут отмечены регионы:

- а) Азии и Африки;
- б) Европы и Америки;
- в) Европа и Азия;
- г) Америка и Азия.

7. К конгрессному туризму принято относить:

- а) поездки с целью установления или поддержания деловых контактов с различными партнерами;
- б) туристические поездки с целью участия в различных мероприятиях, в том числе в конференциях, симпозиумах, съездах и т.д.;
- в) участие в выставочной деятельности.

8. Одной из отличительных черт туристической услуги является неразрывность производства и потребления, поскольку:

- а) услуга представляет результат непосредственного взаимодействия исполнителя и потребителя;
- б) процесс оказания туристической услуги (производство) происходит параллельно с потреблением;
- с) обаответаверны.

9. Global Distribution Systems - это:

- а) глобальные системы резервирования;
- б) технологически обеспеченный сервис для агентств и их клиентов.

10. Функции, связанные с контролем за соблюдением государственных интересов в области туристической индустрии, выполняют ведомства:

- а) Государственный таможенный комитет (ГТК);
- б) Российское агентство международного сотрудничества и развития (РАМСИР);
- с) Министерство РФ со сотрудничеству с государствами-участниками СНГ;
- д) все вышеперечисленные ведомства.

11. Повышение эффективности деятельности предприятия индустрии туризма достигается за счет:

- а) осуществления маркетинговых мероприятий;
- б) повышения конкурентоспособности туристического продукта и услуг на рынках въездного и выездного туризма;
- с) государственного капиталовложения в инфраструктуру туризма;
- д) все вышеперечисленное.

12. Главной задачей менеджмента туристической организации является:

- а) определение целей, ради достижения которых создается и функционирует организация;

- б) определение стратегии развития организации в долгосрочной перспективе;
- с) определение тактического продвижения организации во внешней среде.

13. Гостиничный и туристический бизнес по своему содержанию является:

- а) предпринимательской деятельностью;
- б) деятельностью, не имеющей целью получение материального поощрения.

14. Действию по подписанию учредительных документов предшествует:

- а) выбор организационно-правовой формы;
- б) открытие накопительного счета в банке;
- с) процедура государственной регистрации.

Тест № 4.

1. Международный туризм затрагивает интересы государства, поскольку данный бизнес:

- а) отмечен высокой прибыльностью осуществления;
- б) связан с пересечением государственной границы;
- с) связан с проблемой «утечки мозгов» за рамки государства.

2. Самой влиятельной организацией, занимающейся общими вопросами международного туризма является::

- а) Всемирная торговая организация (ВТО);
- б) Всемирная туристическая организация (ВТО);
- с) Всемирная транспортная организация (ВТО).

3. Проблема взаимодействия туризма и окружающей среды рассматривается на предмет:

- а) охрана природы от туризма;
- б) охрана природы для туризма;
- с) охрана природы с помощью туризма;
- д) все вышеперечисленное имеет место.

4. Система организации туризма на уровне государства обусловлена:

- а) количеством туристических фирм в стране;
- б) степенью вовлеченности государства в руководство туризма;
- с) участие страны в международных организациях;
- д) местом страны в мировой системе.

5. В России туризм представляет собой:

- а) отрасль, входящую в стадию зрелости;
- б) отрасль, находящуюся в стадию зрелости;
- с) развивающуюся отрасль.

6. Специфика туристического бизнеса заключается в:

- а) необходимости пересечения национальных границ государств;
- б) комплектации турпродукта из различных сервисов: транспорта, питания, размещения, консульских служб и т.п.;
- с) необходимости посещения древних памятников архитектуры, музеев и галерей;
- д) комплексной реализации культурной и экономической вовлеченности туристов.

7. Решение проблем развития туризма в России происходит на уровне:

- а) федерации;
- б) региона;
- с) муниципальных образований.

8. Федеральная программа «Развитие внутреннего и въездного туризма в Российской Федерации на 2011-2018 гг.» происходит на уровне:

- а) федерации;
- б) региона;
- с) муниципальных образований.

9. Проблемы развития туризма должны рассматриваться:

- а) в контексте общенациональной государственной политики реформирования страны;
- б) в рамках внешней государственной политике страны;
- в) базироваться на кластерном подходе.

10. Какие вопросы являются несовершенными и какие необходимо решить в России в области туризма на государственном уровне:

- а) вопросы банковских гарантий;
- б) налоговой политики;
- с) продвижения национального турпродукта на зарубежных рынках;
- д) все вышеперечисленное.

11. Содействие развитию материальной базы туризма осуществляется путем:

- а) проведения прямых государственных бюджетных ассигнований, направляемых на формирование туристической индустрии;
- б) оказание финансовой помощи предприятиям за счет оптимизации ставок импортных пошлин на оборудование, без которого цивилизованный туризм невозможен;
- с) реализации проектов в сфере туризма через частно-государственное партнерство;
- д) все вышеперечисленное.

Итоговый контроль по дисциплине

Итоговый контроль проводится в форме зачета с оценкой

Допуск к зачету с оценкой получают студенты, пропустившие не более 20% занятий, активно участвовавшие в дискуссиях на практических занятиях. Итоговая аттестация проводится в виде тестирования. Все вопросы размещены в базе БРС портала тестирования БФУ им. И. Канта.

Критерии оценки знаний студентов на зачете с оценкой

Оценочная шкала

Итого баллов	5 – 4,75	4,5 - 4	3,75 – 3	2,75 - 0
Соответствует оценке	Отлично	Хорошо	Удовлетворительно	Неудовлетворительно

Критерии оценивания ответа студента

№	Критерий	Содержание ответа	Балл
1	Правильность содержания, корректность формулировок	ответ правильный, все формулировки корректны или есть незначительные погрешности в 1 - 2 формулировках	2
		ответ в целом правильный, но есть погрешности в 3 формулировках и/или есть 1 - 2 некорректные, двусмысленные, расплывчатые формулировки	1
		ответ в целом правильный, но есть погрешности в 4 и более формулировках и/или есть некорректные, двусмысленные, расплывчатые формулировки – 3 и более; или ответ неправильный	0
2	Полнота содержания, наличие существенных характеристик описываемого явления	ответ полный, представлены все существенные характеристики	1
		ответ в целом полный, но не представлены 1 - 2 существенные характеристики при наличии общих и/или второстепенных	0,5
		ответ в целом неполный, не представлены 3 существенные характеристики при наличии общих и/или второстепенных; или ответ неполный, представлены общие и/или второстепенные характеристики, не позволяющие отличить одно явление от друго-	0

		го	
3	Фактологическая точность	фактических неточностей и ошибок нет или допущена 1 фактическая неточность	1
		допущены 2 фактические неточности и/или 1 – 2 негрубые фактические ошибки и/или кол-во фактического материала недостаточно для оценивания ответа	0,5
		допущены 3 фактические неточности и/или 1 грубая фактическая ошибка и/или 3 негрубые фактические ошибки и/или фактический материал не представлен	0
4	Аргументированность	все утверждения обоснованы, ошибок нет или допущена 1 незначительная погрешность в обосновании	1
		ответ в целом обоснован, но допущены 2 погрешности и/или 1 – 2 негрубые ошибки в обосновании	0,5
		ответ в целом обоснован, но допущены 3 погрешности и/или 3 негрубые ошибки и/или 1 грубая ошибка в обосновании; или ответ не обоснован	0
Максимальный балл за ответ			5

4.3 Методические материалы, определяющие процедуры оценивания знаний, умений, навыков и (или) опыта деятельности, характеризующих этапы формирования компетенций.

Оценка знаний, умений, навыков, характеризующая этапы формирования компетенций по дисциплине «География» проводится в форме текущей, рубежной и итоговой аттестации.

Контроль текущей успеваемости обучающихся – текущая аттестация – проводится в ходе семестра с целью определения уровня усвоения обучающимися знаний; формирования у них умений и навыков; своевременного выявления преподавателем недостатков в подготовке студентов и принятия необходимых мер по ее корректировке; совершенствованию методики обучения; организации учебной работы и оказания обучающимся индивидуальной помощи.

К контролю текущей успеваемости относятся проверка знаний, умений и навыков обучающихся:

- на занятиях (опрос, тестирование);
- по результатам проверки качества конспектов лекций и выполнения домашних заданий;
- по результатам отчета обучающихся в ходе индивидуальной консультации преподавателя, проводимой в часы самоподготовки, по имеющимся задолженностям.

Контроль за выполнением студентами каждого вида работ может осуществляться поэтапно и служит основанием для предварительной и рубежной аттестации по дисциплине.

Рубежная аттестация обучающихся проводится преподавателем в целях подведения промежуточных итогов текущей успеваемости студентов, анализа состояния учебной работы, выявления неуспевающих, ликвидации задолженностей.

К рубежному контролю относятся проверка знаний, умений и навыков обучающихся:

- по результатам проведения рубежного контроля уровня усвоения знаний (с помощью устного опроса);

Каждая форма контроля по дисциплине включает в себя теоретические вопросы, позволяющие оценить уровень освоения студентами знаний и практическое задание (задачу), выявляющую степень сформированности умений и навыков.

Процедура оценивания компетенций обучающихся основана на следующих стандартах:

1. Периодичность проведения оценки (на каждом занятии).

2. Многоступенчатость: оценка (как преподавателем, так и студентами группы) и самооценка обучающегося, обсуждение результатов и комплекса мер по устранению недостатков.

3. Единство используемой технологии для всех обучающихся, выполнение условий сопоставимости результатов оценивания.

4. Соблюдение последовательности проведения оценки: предусмотрено, что развитие компетенций идет по возрастанию их уровней сложности, а оценочные средства на каждом этапе учитывают это возрастание.

Краткая характеристика процедуры реализации текущего и итогового контроля по дисциплине для оценки компетенций обучающихся представлена в таблице:

Наименование оценочного средства	Краткая характеристика процедуры оценивания компетенций	Представление оценочного средства в фонде
Реферат (доклад)	<p>Продукт самостоятельной работы обучающегося, представляющий собой краткое изложение в письменном виде полученных результатов теоретического анализа определенной научной (учебно-исследовательской) темы, где автор раскрывает суть исследуемой проблемы, приводит различные точки зрения, а также собственные взгляды на нее.</p> <p>Доклад - продукт самостоятельной работы обучающегося, представляющий собой публичное выступление по представлению полученных результатов решения определенной учебно-исследовательской или научной темы.</p> <p>Тематика рефератов (докладов) выдается на занятии, выбор темы осуществляется студентом самостоятельно. Подготовка осуществляется во внеаудиторное время. Результаты озвучиваются на семинарском занятии, регламент – 7 мин. на выступление. В оценивании результатов наравне с преподавателем принимают участие студенты группы.</p>	Темы рефератов (докладов)

Тренинг, проблемная, задача, кейс, деловая игра, ролевая игра	Совместная деятельность группы обучающихся и преподавателя под управлением преподавателя с целью решения учебных и профессионально-ориентированных задач путем игрового моделирования реальной проблемной ситуации. Позволяет оценивать умение анализировать и решать типичные профессиональные задачи.	Тема (проблема), концепция, ожидаемый результат по игре
Контрольная работа	Средство проверки умений применять полученные знания для решения задач определенного типа по теме или разделу	Комплект контрольных заданий по вариантам
Обсуждение на «круглом столе», дискуссии, полемика, диспут, дебаты	Осуществляется по итогам каждого выступления. Оценочные средства, позволяющие включить обучающихся в процесс обсуждения представленной темы, спорного вопроса, проблемы и оценить их умение аргументировать собственную точку зрения.	Перечень вопросов для обсуждения, дискуссионных тем для проведения круглого стола, дискуссии, полемики, диспута, дебатов
Устный опрос	Устный опрос по основным терминам может проводиться в начале/конце лекционного или семинарского занятия в течение 15-20 мин. Либо устный опрос проводится в течение всего семинарского занятия по заранее выданной тематике. Выбранный преподавателем студент может отвечать с места либо у доски.	Вопросы по темам/разделам дисциплины
Тест	Проводится на семинарских занятиях. Позволяет оценить уровень знаний студентами теоретического материала по дисциплине. Осуществляется на бумажных или электронных носителях по вариантам. Количество вопросов в каждом варианте определяется преподавателем. Отведенное время на подготовку определяет преподаватель.	Фонд тестовых заданий
Зачет с оценкой	Проводится в заданный срок, согласно графику учебного процесса. При выставлении оценок учитывается уровень приобретенных компетенций студента. Компонент «знать» оценивается теоретическими вопросами по содержанию дисциплины, компоненты «уметь» и «владеть» - практикоориентированными заданиями.	Комплект вопросов к экзамену

5. ПЕРЕЧЕНЬ ОСНОВНОЙ И ДОПОЛНИТЕЛЬНОЙ ЛИТЕРАТУРЫ, НОРМАТИВНЫХ ДОКУМЕНТОВ БЛОКУ «ГЕОГРАФИЯ»

Основная литература:

1. География мира [Электронный ресурс]: учеб. и практикум для бакалавриата и магистратуры : в 3 т./ под ред.: Н. В. Каледина, Н. М. Михеевой. - Москва: Юрайт, 2019 - 2019. - Лицензия до 31.12.2019. - ISBN 978-5-9916-7577-2. ЭБС Юрайт(1)
2. География туризма [Электронный ресурс]: учеб.для вузов/ В. И. Кружалин [и др.]. - Москва: Федер.агентство по туризму, 2014. - 1 on-line, 328 с.: ил., табл.. - (Бакалавриат). - Библиогр.: с. 322-328 (116 назв.). - Бессрочная лицензия. - ISBN 978-5-4365-0129-1: Б.ц. Имеются экземпляры в отделах /Therearecopiesindepartments: ЭБСКантиана(1)

Дополнительная литература:

1. Боголюбов, В. С.Туристско-рекреационное проектирование. Оценка инвестиций [Электронный ресурс]: учеб. и практикум для акад. бакалавриата/ В. С. Боголюбов, С. А. Быстров, С. А. Боголюбова; С.-Петерб. гос. экон. ун-т. - 2-е изд., испр. и доп.. - Москва: Юрайт, 2019. - 1 on-line, 256 с.. - (Университеты России). - Лицензия до 31.12.2019. - ISBN 978-5-534-06549-7: Б.ц.Имеются экземпляры в отделах /Therearecopiesindepartments: ЭБСЮрайт(1)
2. Перцик, Е. Н.История, теория и методология географии [Электронный ресурс]: учеб. для бакалавриата и магистратуры/ Е. Н. Перцик. - 2-е изд., стер.. - Москва: Юрайт, 2019. - 1 on-line, 432 с.: ил., рис.. - (Бакалавр и магистр. Академический курс). - Библиография: с. 359-371. - Лицензия до 31.12.2019. - ISBN 978-5-534-07582-3: Б.ц.Имеются экземпляры в отделах /Therearecopiesindepartments: ЭБСЮрайт(1)
3. Социально-экономическая география: учебник для академического бакалавриата/ М.М.. Голубчик, С.В. Макара, А.М. Носонов, Э.Л. Файбусович. – М: Издательство Юрайт, 2015 – 419 с.
4. Часовский, В. И. Введение в географию [Электронный ресурс]: учеб. пособие для вузов/ В. И. Часовский; М-во образования и науки РФ, ФГАОУ ВПО "БФУ им. И. Канта". - Калининград: БФУ им. И. Канта, 2015. - 1 on-line, 117 с.: ЭБС Кантиана(1).
5. Часовский, В. И. Экономическая, социальная и политическая география стран ближнего зарубежья [Электронный ресурс]: учеб. для вузов/ В. И. Часовский; Балт. федер. ун-т им. И. Канта. - Калининград: Изд-во БФУ им. И. Канта, 2015. - 1 on-line, 72 с.: ЭБС Кантиана(1)

6. ПЕРЕЧЕНЬ РЕСУРСОВ ИНФОРМАЦИОННО-ТЕЛЕКОММУНИКАЦИОННОЙ СЕТИ «ИНТЕРНЕТ», НЕОБХОДИМЫХ ДЛЯ ОСВОЕНИЯ БЛОКА «ГЕОГРАФИЯ»

1. Росстат <http://www.gks.ru>
2. Мировой Банк. Статистика и аналитическая информация <https://datacatalog.worldbank.org/>
3. Единая редакция научных журналов БФУ им. И. Канта <http://journals.kantiana.ru>
4. Научная электронная библиотека <http://elibrary.ru>
5. Информационно-аналитический портал БФУ им. И. Канта о Калининградской области <http://region.kantiana.ru/index.php>
6. Министерство экономического развития России <http://economy.gov.ru/minec/main/>
7. Портал внешнеэкономической информации. Министерство экономического развития Российской Федерации <http://www.ved.gov.ru/>

8. Корпорация развития Калининградской области <http://www.kgd-rdc.ru/>
9. Калининградская торгово-промышленная палата <http://kaliningrad.tpprf.ru/ru/>
10. Инвестиционный портал Калининградской области <https://investinkaliningrad.ru/>
11. сайт Федерального агентства по туризму - <http://www.russiatourism.ru>
12. ведущий интернет-ресурс по теме "Инновации" - http://www.cecsi.ru/coach/bec_best_innovation.html
13. Официальный сайт Всемирной туристской организации (ЮНВТО). – <http://www.unwto.org>
14. Официальный сайт Федерального агентства по туризму – <http://www.russiatourism.ru/>
15. Официальный сайт Российского союза туриндустрии. – <http://www.rostourunion.ru>
16. «Rata-news» ежедневная электронная газета Российского союза туриндустрии. – <http://www.ratanews.ru>
17. Официальный сайт Российской гостиничной ассоциации. – <http://rha.ru>
18. Официальный сайт Ассоциации туроператоров России. – <http://www.atorus.ru>
19. Журнал «Турбизнес». – <http://www.tourbus.ru>
20. Интернет журнал «Туризм: практика, проблемы, перспективы». – <http://www.tpnews.ru>
21. . Международный иллюстрированный журнал «Турист». – <http://www.tourist-journal.ru>
22. . Онлайн журнал «Турнавигатор». – <http://www.tournavigator.ru>
23. . Журнал «Туризм. Экономика и учет». – <http://pressa.ru>
24. . Журнал «Индустрия Туризма». – <http://www.prohotel.ru>
25. . Путешествия вокруг света: новости для любителей путешествий. –<http://www.tourism-ru.com>
26. . Библиотека туризма. – <http://www.turbooks.ru>
27. Туристический портал «В Отпуск.Ру». – <http://www.votpusk.ru>
28. Организация объединенных наций по вопросам образования, науки и культуры – www.unesco.org

7. МЕТОДИЧЕСКИЕ УКАЗАНИЯ ДЛЯ ОБУЧАЮЩИХСЯ ПО ОСВОЕНИЮ БЛОКА «ГЕОГРАФИЯ»

Этапы деятельности	Содержание деятельности	
	Преподаватель	Студент
Подготовка: определение темы, цели и задач задания	Мотивирует, помогает студенту в постановке коммуникативных задач	Определяет и обсуждает с преподавателем актуальность проблемы; выдвигает совместно с преподавателем гипотезу исследования
Планирование: – определение источников, способов сбора, анализа информации, способов представления результатов; – установление критериев оценки результата и процесса	Корректирует в случае необходимости деятельность студента, предлагает идеи, высказывает предположения	Формулирует задачи и разрабатывает план действий; обсуждает с преподавателем методы исследования
Сбор информации: наблюдение, работа с справочной литературой, учебной, научной и др.	Наблюдает за деятельностью студента, косвенно руководит его исследовательской деятельностью	Собирает и систематизирует информацию по теме
Анализ информации, формулирование выводов	Корректирует деятельность студента, наблюдает,	Анализирует собранную информацию

Этапы деятельности	Содержание деятельности	
	Преподаватель	Студент
	советует	
Представление задания	Оценивает результаты, процесс исследования по заранее установленным критериям	Представляет результаты исследования по заданию в форме устного представления презентации
Подведение итогов, рефлексия и оценка	Оценивает усилия, использованные и неиспользованные возможности, творческий подход студента.	Участвует в коллективном обсуждении, определяет возможности для продолжения исследования

Целями освоения дисциплины является приобретение обширных знаний в области изучения стран и регионов мира, их дифференциации по распределению туристических ресурсов и уровню развития территорий для туризма, основной упор при этом будет сделан на географию средств размещения и дифференциацию их в зависимости от вида туристической деятельности и типа участников туристического движения.

Теоретические занятия проводятся в форме лекций. Практические занятия проводятся в формах – групповое и индивидуальное выполнение заданий по темам курса.

По дисциплине осуществляется текущий, промежуточный и итоговый контроль в форме экзамена.

Методические рекомендации по работе над конспектом лекций во время и после проведения лекции

В ходе лекционных занятий обучающимся рекомендуется выполнять следующие действия. Вести конспектирование учебного материала. Обращать внимание на определения, формулировки научные выводы и практические. Задавать преподавателю уточняющие вопросы с целью уяснения теоретических положений, разрешения спорных ситуаций.

В процессе лекции от студентов требуется не только ведение соответствующих записей, но и установка на активное слушание, «думанье», запоминание и воспроизведение изучаемого материала, актуализация полученных ранее знаний, умений и навыков.

Обязательным условием успешного освоения теоретической части дисциплины является самостоятельная работа с текстом лекции: чтение, запоминание, работа с примерами, составление собственных примеров, выполнение заданий по материалам, розданным преподавателем. Это следует делать как после каждой лекции, так и перед следующей лекцией и обязательно – в процессе подготовки к практическим занятиям.

Контроль качества усвоения материала может осуществляться как на лекциях, так и на практических занятиях. Работа над курсом в целом в течение семестра существенно влияет на успешность или неуспешность сдачи экзамена.

Подготовка к практическим занятиям.

При подготовке к практическим занятиям студент должен изучить теоретический материал по теме занятия, освоить основные понятия. В течение занятия студент совместно с преподавателем решает кейсы, выполнение которых зачитывается как текущая работа студента.

Рекомендации по составлению презентации

1. Использование визуальных эффектов презентации:

- 1) добавляет ясности и яркости выступлению;
- 2) помогает слушателям легче воспринимать информацию;
- 3) производит более сильное впечатление на аудиторию и вызывает больший интерес к выступлению;
- 4) увеличивает доверие к говорящему.

2. Планирование презентации:

- 1) продумайте выступление заранее;
- 2) определите, что необходимо проиллюстрировать с помощью PowerPoint: формулировки закономерностей, графики, таблицы, диаграммы, фактологический материал и т.д.;
- 3) напишите краткий тезисный конспект, которым можно использовать, демонстрируя слайды;
- 4) прорепетируйте заранее выступление с использованием презентации.

3. Использование цветовых эффектов:

- 1) используйте светлый текст на темном фоне;
- 2) используйте ограниченное количество цветов (2 - 3);
- 3) используйте один цвет для заголовков и другой цвет для текста;
- 4) используйте цвета постоянно;
- 5) избегайте кислотных цветов.

4. Использование пространства:

- 1) не пытайтесь поместить много материала на один слайд;
- 2) старайтесь ограничиться в каждом слайде шестью линиями текста;

5. Использование шрифта:

- 1) используйте шрифты, которые хорошо читаются (предпочтителен Times New Roman);
- 2) избегайте декоративных шрифтов;
- 3) не пишите весь текст БОЛЬШИМИ БУКВАМИ;
- 4) используйте ограниченное количество шрифтов (2 - 3);
- 5) используйте постоянно один размер шрифта для заголовка, подзаголовка, текста и т.д.;
- 6) используйте достаточно большой размер шрифта, чтобы его было ясно видно с экрана: 44 кегль для заголовков и 32 кегль для текста.

6. Использование анимации:

- 1) анимация позволяет манипулировать текстом и придает движение статичному материалу;
- 2) используйте анимацию с осторожностью, поскольку она может не совпадать с содержанием выступления.

7. Во время выступления:

- 1) выступление не должно быть простым чтением с экрана, оно должно дополнять и раскрывать ключевые моменты, представленные на слайдах;
- 2) поддерживайте зрительный контакт с аудиторией, когда показываете очередной слайд, используйте богатство интонаций;
- 3) не говорите, отвернувшись к экрану;
- 4) не закрывайте экран своим телом;
- 5) будьте готовы выступить без презентации в случае технических неполадок: распечатайте слайды в нужном количестве экземпляров.

Результаты самостоятельной работы должны быть оформлены надлежащим образом, не должны содержать ошибок. Результаты должны быть предъявлены на экзамене в бумажной и электронной форме.

Подготовка к контрольным мероприятиям.

Промежуточный контроль знаний осуществляется в форме устных экспресс – опросов, письменных тестовых опросов по блокам тем, письменных контрольных работ, выполняемых на занятии. При подготовке к устному экспресс – опросу, письменному тестовому опросу, письменной контрольной работе студент должен освоить теоретический материал по соответствующему разделу, используя конспекты лекций и материал базового учебника.

При подготовке к тестовым опросам студенты должны освоить теоретический материал по блокам тем, выносимых на этот опрос.

При подготовке к аудиторным контрольным работам студентам необходимо повторить материал практических занятий по отмеченным преподавателям темам, а также повторить теоретический материал по данным темам.

Самостоятельная работа

Самостоятельная работа является неотъемлемой частью изучения дисциплины, служит для более глубокого и детального осмысления предмета, освоения большего количества материала по изучаемым вопросам.

С этой целью слушателям программы рекомендуется самостоятельное изучение литературы, в качестве закрепления полученных знаний следует ответить на нижеперечисленные вопросы.

Аудиторные и самостоятельные формы учебной работы студента имеют своей целью приобретение системы знаний. Используя лекционный материал, доступный учебник или учебное пособие, дополнительную литературу, проявляя творческий подход, студент готовится к практическим занятиям. Студент понимает, что самостоятельное владение знаниями является главным определяющим.

Учебник или учебное пособие целесообразно изучать последовательно. По завершению работы над учебником, должна быть ясность в том, какие темы, вопросы учебного курса изучили, а какие предстоит изучить по другим источникам.

Самостоятельная учебная работа студента (СРС) – род деятельности, который включает в себя поиск источников познания, средств осуществления и результаты познавательной деятельности, проводимой без помощи преподавателя.

Самостоятельная работа студентов является важным видом учебной деятельности студентов, и становится весьма актуальной, так как самообразование сегодня направлено на повышение личного статуса в обществе, приобретение дополнительных знаний, которые в будущей профессиональной деятельности формируют знания, умения и навыки компетентного специалиста и предполагает:

- наличие положительной мотивационной активности;
- проявление значительных волевых усилий;
- достижение высокого уровня интеллектуального развития;
- достижение высокой самостоятельности;
- наличие адекватного уровня самооценки.

8. ПЕРЕЧЕНЬ ИНФОРМАЦИОННЫХ ТЕХНОЛОГИЙ, ИСПОЛЬЗУЕМЫХ ПРИ ОСУЩЕСТВЛЕНИИ ОБРАЗОВАТЕЛЬНОГО ПРОЦЕССА ПО БЛОКУ «ГЕОГРАФИЯ», ВКЛЮЧАЯ ПЕРЕЧЕНЬ ПРОГРАММНОГО ОБЕСПЕЧЕНИЯ И ИНФОРМАЦИОННЫХ СПРАВОЧНЫХ СИСТЕМ

При осуществлении образовательного процесса по дисциплине используются следующие информационные технологии:

Электронные учебники, находящиеся в читальном зале института рекреации, туризма и физической культуры, учебно-методические комплексы и презентации, размещенные на портале <https://lms-3.kantiana.ru>

Портал тестирования для проверки знаний студентов

Электронные словари, базы данных, поисковые и справочные системы

Информационные технологии используются с помощью следующего программного обеспечения и информационных справочных систем:

Прикладное программное обеспечение – пакет MSOffice

Информационно- телекоммуникационная сеть «Интернет»

Электронная образовательная платформа БФУ им. И.Канта <https://lms-2.kantiana.ru>

Портал тестирования БФУ им. И.Канта <https://pt.kantiana.ru>

Электронно-библиотечная система «Университетская библиотека онлайн» <https://biblioclub.ru>

Информационно-правовой портал ГАРАНТ.РУ <https://garant.ru>

Справочно-правовая система Консультант Плюс <https://consultant.ru>

Научная электронная библиотека диссертаций <http://www.dissertCat.ru>

Библиотека информационно-образовательного портала «Гуманитарные науки» <http://auditorium.ru/aud/about/index.php>

Электронная полнотекстовая библиотека Ихтика <http://ihtik.lib.ru/>

Российская государственная библиотека - <http://rsl.ru>

Научная электронная библиотека - <http://elibrary.ru/>

9. ОПИСАНИЕ МАТЕРИАЛЬНО-ТЕХНИЧЕСКОЙ БАЗЫ, НЕОБХОДИМОЙ ДЛЯ ОСУЩЕСТВЛЕНИЯ ОБРАЗОВАТЕЛЬНОГО ПРОЦЕССА ПО БЛОКУ «ГЕОГРАФИЯ»

Материально-техническое обеспечение учебного процесса соответствует действующим санитарно-техническим нормам и позволяет обеспечить проведение всех видов лабораторной, практической, дисциплинарной и междисциплинарной подготовки и научно-исследовательской работы студентов, предусмотренных учебным планом по направлению.

Лекционные и практические занятия проводятся в учебных аудиториях, расположенных в корпусе № 28 на ул. Горького, 23. Аудитории для лекционных занятий на 60-90 посадочных мест (№ 111, 311, 408, 409) оснащены мультимедийными проекторами CANON LV-8235 и компьютерами MSI AE222G. Аудитории для лекционных и практических занятий на 20-50 посадочных мест (№ 112, 204, 205, 315, 405, 406, 407, 410, 411, 414, 415) оборудованы компьютерами MSI AE222G и плазменными панелями LCD LG 50LB561V и LCD LG 60LB561V.

В аудиториях для проведения занятий по иностранному языку (№ 401 и 403) для демонстрации видеоматериалов и воспроизведения аудиоматериалов установлены компьютеры MSI AE222G, плазменные панели LCD LG 50LB561V и акустическая система Microlab SOLO 6C.

При проведении практических и лабораторных занятий используются компьютерные классы, расположенные в корпусе № 28 на ул. Горького, 23:

- ауд. № 208, оборудованная компьютерами MSI AE222G (26 шт.) и плазменной панелью LCD LG 60LB561V (1 шт.);
- ауд. № 209, оборудованная компьютерами MSI AE2281G (14 шт.) и плазменной панелью LCD LG 60LB561V (1 шт.);
- ауд. № 210, оборудованная компьютерами MSI AE222G (10 шт.) и плазменной панелью LCD LG 50LB561V (1 шт.)

Для проведения бизнес-тренингов и деловых игр используется аудитория № 313, оснащенная компьютером MSI AE222G, плазменной панелью LCD LG 60LB561V и флипчратом. Для проведения круглых столов, научно-исследовательских семинаров, бизнес-игр используется аудитория № 310, оборудованная компьютером MSI AE222G, плазменной панелью LCD LG 60LB561V, флипчратом, акустической системой Microlab SOLO 6C и ноутбуками Fujitsu LIFEBOOK (16 шт.).

Все компьютеры объединены в общеуниверситетскую локальную сеть, подключены к сети Internet, оснащены офисными программами (MS Word, MS Excel, MS Power Point, MS Access, MS Project) и другими образовательными технологиями, которые применяются в ведущих образовательных учреждениях. Компьютеры в компьютерных классах оснащены следующими лицензионными прикладными программами: SPSS Statistica, Statistica, 1 С Предприятие, MatLab R 2010 B, Quick Sales.

В институте действует Многофункциональный центр информационного обслуживания читателей (МФЦ) - основное звено библиотечной системы. В МФЦ имеется возможность работать как с традиционными (книжные коллекции, периодика), так и с новейшими научными ресурсами - электронными книгами, полнотекстовыми, реферативными и наукометрическими базами данных в сети Интернет, хранилищами аудио- и видеоконтента. Рабочие места читателей оборудованы стационарными компьютерами с доступом в Интернет.

Аудиторный фонд для преподавания дисциплины:

Тип аудитории	Номер	Вместимость	Медиаоснащение	Компьютерное оснащение	Количество компьютеров
аудитория для лекционных и практических занятий	114	56 человек	проектор EPSON, локальная сеть выход в интернет	моноблок MSI AE222G-257XRU	1
аудитория для лекционных, лабораторных и практических занятий	111	16 человек	телевизор LG ULTRA HD; локальная сеть выход в интернет	моноблоки MSI AE222G-257XRU	17 + 1 в ремонте
аудитория для лекционных и практических занятий	210	26 человек	телевизор TCL; локальная сеть выход в интернет	ноутбук ASER	1
аудитория для лекционных и практических занятий	203	28 человек	проектор EPSON, локальная сеть выход в интернет	ноутбук ASUS	1

**МИНИСТЕРСТВО НАУКИ И ВЫСШЕГО ОБРАЗОВАНИЯ
РОССИЙСКОЙ ФЕДЕРАЦИИ**

**БАЛТИЙСКИЙ ФЕДЕРАЛЬНЫЙ УНИВЕРСИТЕТ ИМЕНИ ИММАНУИЛА
КАНТА**

ИНСТИТУТ ЭКОНОМИКИ, УПРАВЛЕНИЯ И ТУРИЗМА

«УТВЕРЖДАЮ»

Директор ИЭУиТ

 В. В. Алтунина

«31» марта 2021 г.



«СОГЛАСОВАНО»

заведующая кафедрой СКСиТ

 Л. В. Семенова

«31» марта 2021 г.

Рабочая программа учебной дисциплины

«Туристско-рекреационное проектирование»

для студентов **4 курса**

направления подготовки **«Туризм»**

профиль подготовки **Международный и национальный туризм**

Квалификация (профиль) выпускника **бакалавр**

**Калининград
2021**

СОДЕРЖАНИЕ

1. Пояснительная записка	3
2. Содержание дисциплины.....	5
3. Перечень учебно-методического обеспечения для самостоятельной работы обучающихся.....	9
4. Фонд оценочных средств для проведения промежуточной и итоговой аттестации обучающихся.....	13
5. Перечень основной и дополнительной литературы, необходимой для освоения дисциплины.....	26
6. Перечень ресурсов информационно-телекоммуникационной сети «Интернет», необходимых для освоения дисциплины	26
7. Методические указания для обучающихся по освоению дисциплины.....	27
8. Перечень информационных технологий, используемых при осуществлении образовательного процесса по дисциплине (модулю).....	30
9. Описание материально-технической базы, необходимой для осуществления образовательного процесса по дисциплине	31

1. ПОЯСНИТЕЛЬНАЯ ЗАПИСКА

Наименование дисциплины (модуля) «Туристско-рекреационное проектирование» / «Модуль технологии организации туристской деятельности».

Целью освоения дисциплины является формирование у студентов знания в сфере туристско-рекреационного проектирования, особенностях проектного менеджмента в целом и его применение для целей туризма и рекреации.

В результате освоения дисциплины обучающийся должен овладеть следующими результатами:

УК-1: Способен осуществлять поиск, критический анализ и синтез информации, применять системный подход для решения поставленных задач

Знать: теоретические основы проектирования в туризме;

Уметь: критически анализировать ситуацию, факторы и условия в рамках которых будет осуществляться туристско-рекреационное проектирование;

Владеть: навыками применения системного подхода при туристско-рекреационном проектировании.

ОПК-2 Способен осуществлять основные функции управления туристской деятельностью

Знать: основы бизнес планирования как неотъемлемой части туристско-рекреационного проектирования

Уметь: применять основы управленческой деятельности при разработке, проектировании и внедрении тур. продукта

Владеть: навыками проектирования туристских услуг и туристского продукта в соответствии с требованиями потребителей, а также с учетом потребностей рынка труда.

Место дисциплины в структуре дисциплина входит в состав модуля – Модуль 2: Технологии организации туристской деятельности, относится к обязательной части основной образовательной программы 43.03.02 «Туризм» .

Дисциплина «Туристско-рекреационное проектирование» является частью модуля «Технологии организации туристской деятельности», включает лекционные и практические занятия, самостоятельную работу студентов. Дисциплина изучается на 4 курсе, по итогам курса студентами защищается курсовой проект и сдается экзамен.

Логическая и содержательная связь дисциплин, участвующих в формировании представленных в п. 1 компетенций, содержится в ниже представленной таблице:

Для дневного отделения

<i>Компетенция</i>	<i>Предшествующие дисциплины</i>	<i>Данная дисциплина</i>	<i>Последующие дисциплины</i>

УК-1	Методы научных исследований	Туристско-рекреационное проектирование	Туроперейтинг Выпускная квалификационная работа
ОПК-2			

Для заочного отделения

<i>Компетенция</i>	<i>Предшествующие дисциплины</i>	<i>Данная дисциплина</i>	<i>Последующие дисциплины</i>
УК-1	Методы научных исследований	Туристско-рекреационное проектирование	Туроперейтинг Выпускная квалификационная работа
ОПК-2			

Объем дисциплин в зачетных единицах с указанием количества академических часов, выделенных на контактную работу обучающихся с преподавателем (по видам учебных занятий) и на самостоятельную работу обучающихся:

курс	количество ЗЕ / объем часов		контактная работа обучающихся				часы на итоговый контроль	Форма кон- троля
			Лекц.	Практ.	КСР	Самост.		
Очная форма обучения								
4	4	144	18	36	4	85,65	0,35	Экзамен, Курсовой проект
Заочная форма обучения								
2	4	144	8	20	4	111,75	0,25	Зачет, Курсовой проект

2. СОДЕРЖАНИЕ ДИСЦИПЛИНЫ

Тематический план (дневная форма обучения)

Темы	Количество часов	
	Аудиторные занятия	Самос-

	Всего аудиторных	в том числе				тоят. работа
		Лекции	Практ. занятия	Лаб. занятия	КСР	
1	2	3	4	5	6	7
Тема 1. Введение в туристско-рекреационное проектирование. Технологическая цепочка проектирования	10	2	4	0		5,65
Тема 2. Географические подходы к исследованию пространства. Территориальное планирование.	12	4	8	0	1	20
Тема 3. Стратегическое планирование.	12	4	8	0	1	20
Тема 4. Бизнес планирование как составная часть туристско-рекреационного проектирования	12	4	8	0		20
Тема 5. Формированию туристического продукта как разновидность туристско-рекреационного проектирования Маркетинговый подход к туристско-рекреационному проектированию	12	4	8	0	1	20
Итого	58	18	36	0	4	85,65
Иная контактная работа	0,35					
Форма контроля	Экзамен, курсовой проект					
Всего по модулю	58,35	26	28		4	85,65
Итого по дисциплине	144 часа					
	43Е*					

Тематический план (заочная форма обучения)

Темы	Количество часов	
	Аудиторные занятия	Самос-

	Всего аудиторных	в том числе				тоят. работа
		Лекции	Практ. занятия	Лаб. занятия	КСР	
1	2	3	4	5	6	7
Тема 1. Введение в туристско-рекреационное проектирование. Технологическая цепочка проектирования	10	2	2	0		22
Тема 2. Географические подходы к исследованию пространства. Территориальное планирование.	12	2	2	0		22
Тема 3. Стратегическое планирование.	12	4	4	0		24
Тема 4. Бизнес планирование как составная часть туристско-рекреационного проектирования	12	2	2	0		25
Тема 5. Формированию туристического продукта как разновидность туристско-рекреационного проектирования Маркетинговый подход к туристско-рекреационному проектированию	12	4	4	0		24,75
Иная контактная работа	28	8	20	0		111,75
Иная контактная работа	0,25					
Форма контроля	Экзамен, курсовой проект					
Всего по модулю	28,25	8	20			111,75
Итого по дисциплине	144 часа					
	43Е*					

Содержание разделов дисциплины

Тема 1. Введение в туристско-рекреационное проектирование. Технологическая цепочка проектирования

Понятие «проектирование»; понятие «проект»; виды проектирования; ключевые признаки проекта; понятие «туристско-рекреационное проектирование»; подходы к проектированию с позиций целеполагания. Понятие «технологическая цепочка проектирования». Взаимозависимость от целей проектирования и проектируемого продукта/услуги. Этапы проектирования: особенности каждого из этапов, последовательность реализации.

Тема 2. Географические подходы к исследованию пространства. Территориальное планирование.

Основные подходы к географическому исследованию пространства; карта, картографирование; кадастр туристских ресурсов; ландшафтное зонирование.

Тема 3. Стратегическое планирование.

Стратегическое планирование: определение, цели, задачи; стратегическое планирование развития территории (регионального развития); сценарный подход как актуальный инструмент стратегического планирования развития территории; понятие территориального планирования; устойчивое развитие территории; зоны с особыми условиями использования территории, функциональные зоны, градостроительное зонирование; понятие территориальная рекреационная система, типы ТРС; иерархичность пространственной организации туризма.

Тема 4. Бизнес планирование как составная часть туристско-рекреационного проектирования

Значение бизнес планирования в современных условиях; общие подходы и специфические методы составления бизнес-плана; построение бизнес-плана в туристско-рекреационном проектировании

Тема 5. Формированию туристического продукта как разновидность туристско-рекреационного проектирования Маркетинговый подход к туристско-рекреационному проектированию

Структура турпродукта; пакет услуг (индивидуальные и групповые туры); проектирование тура; программа обслуживания; специфика маркетинга в туризме; ценовые стратегии; каналы распространения товаров/услуг; методы целевого маркетинга.

3. ПЕРЕЧЕНЬ УЧЕБНО-МЕТОДИЧЕСКОГО ОБЕСПЕЧЕНИЯ ДЛЯ САМОСТОЯТЕЛЬНОЙ РАБОТЫ ОБУЧАЮЩИХСЯ

Темы для самостоятельного изучения

№ п/п	Наименование темы	Тематика самостоятельных работ
1	Тема 1. Введение в туристско-рекреационное проектирование. Технологическая цепочка проектирования	<p>1.Форма: Эссе План: 1.Самостоятельно изучить рекомендованную литературу и подготовить эссе по одной из заданных тем. Темы: Понятие пространства в социологии. Понятие пространства в географии. Понятие пространства в экономических науках. Различные традиции в понимании пространства. Сравнительная характеристика. Рекомендуемый объем эссе: 10 стр. (без учета приложений), А4, кегль 12, 1,5 интервал, не менее 3 источников из рекомендованного списка.</p> <p>2.Форма: подготовка презентации на тему Форма: Проектная работа в группах План: Разбиться на группы (3-5 чел). Сформулировать идею. К 1му практическому занятию подготовить презентацию бизнес-идеи с учетом модели Дж.Янга. Ко 2му практическому занятию подготовить презентацию концепции реализации предложенной и согласованной на 1м практическом занятии проектной идеи согласно технологической цепочки «проектная идея-концептуализация-разработка проектного замысла- реализация» (на каждый этап 0,5-2 страницы предложения-обоснования по реализации).</p>
2	Тема 2. Географические подходы к исследованию пространства. Территориальное планирование.	<p>Форма: Проектная работа в группах. Зонирование территории для заданного вида туризма. План: По результатам выездного практического занятия проведение самостоятельного анализа ситуации. Проведение оценки по предлагаемой шкале. Подготовка презентации полученных результатов. Обоснование возможности развития данного вида туризма в пределах конкретной территории.</p> <p>Форма: Эссе План: Самостоятельно изучить рекомендованную литературу и подготовить эссе на тему «Характеристика ТРС Калининградской области на примере ТРС «Х». Варианты выбора ТРС: Приморская, Куршская коса, Калининградская, Виштынецкая и др. (по выбору студента, по согласованию с преподавателем).</p>

		<p>Рекомендуемый объем эссе: 10 стр. (без учета приложений), А4, кегль 12, 1,5 интервал, не менее 3 источников из рекомендованного списка.</p> <p>Форма: подготовка презентации на заданную тему.</p> <p>Рекомендованная литература: Преображенские В.С. Туристско-рекреационные системы; Кропинова Е.Г. Трансграничный туристский регион (ТТР) как разновидность трансграничных регионов</p>
3	Тема 3. Стратегическое планирование.	<p>Форма: Проектная работа в группах.</p> <p>План: 1) Самостоятельно изучите стратегию развития одного из муниципальных образований Калининградской области (по согласованию с преподавателем, на базе информации открытого доступа, например, сайта администрации МО); 2) примените один из сценарных подходов для корректировки стратегии при изменении внешних факторов (например, открытие нового погран-перехода в пределах МО; строительства на территории МО нового развлекательного комплекса (аквапарк, парка развлечений и др.). Проанализируйте, какие в этом случае произойдут изменения в Стратегии МО. 3) Подготовьте презентацию возможных сценариев.</p> <p>Используйте план:</p> <ol style="list-style-type: none"> 1. Анализ ситуации; 2. Выявление ключевых проблем и стейкхолдеров, заинтересованных в их решении; 3. Установление целей, задание основных параметров регионального развития в соответствии с согласованными интересами основных стейкхолдеров; 4. Выделение ключевых и неопределенных внешних факторов, установление ограничений сценариев; 5. Создание базовой логики сценариев; 6. Конкретизация сценариев; 7. Обоснование и проверка стратегических выборов, формулирование региональной стратегии и плана действий по ее реализации
4	Тема 4. Бизнес планирование как составная часть туристско-рекреационного проектирования	<p>Форма: Проектная работа в группах, Реферат /Конспект Бизнес-плана.</p> <p>План: составить конспект бизнес-плана по реализации проектной идеи, разработанной в ходе самостоятельной и практической работы по теме 2. Каждому члену группы детально проработать свою часть бизнес-плана, остальные части – в виде конспекта. Подготовить презентацию конспекта бизнес-плана по результатам работы. Обозначить в презентации вклад каждого из участников разработки (члена группы).</p> <p>Объем реферата – 5-10 страниц. Объем презентации 10-15 слайдов</p>
5	Тема 5. Формированию туристического продукта как разновидность туристско-	<p>1.Форма: Эссе</p> <p>По результатам выездного практического занятия подготовить презентацию проекта туристического</p>

	<p>рекреационного проектирования Маркетинговый подход к туристско-рекреационному проектированию</p>	<p>продукта для одного из муниципальных образований Калининградской области на основе методики рекреационного подхода</p> <p>План:</p> <ul style="list-style-type: none"> • общие сведения об объекте (площадь, численность жителей, структура хозяйства, географическое положение); • ландшафтные характеристики и природно-рекреационные ресурсы (реки, озера, возвышенности, гидроминеральные ресурсы); • памятники исторического и культурного наследия (исторические достопримечательности, места исторических событий); • инфраструктуру туризма (транспорт, связь, ресторанно-гостиничное хозяйство, лечебно-оздоровительные пункты, центры спортивного туризма); • действующие туристские маршруты; • предполагаемые новые маршруты; • экономическую оценку основных видов туристских услуг. <p>Форма: презентация группового проекта Подготовить презентацию (5-10 слайдов) спроектированного туристического продукта.</p> <p>2.Форма: Проектная работа в группах. Case-study/ В ходе самостоятельной работы (индивидуальной и в группах) разработать маркетинговую программу турпродукта, спроектированного в ходе работы по теме 8 или туристического проекта, разработанного в ходе работы по теме 7 (по согласованию с преподавателем).</p> <p>Подготовить презентацию проекта маркетинга. Установка: в ходе работы обосновать выбор целевой аудитории, выбор ценовой стратегии, выбор каналов распространения, Задание для аудитории: оценить эффективность маркетингового проекта.</p>
--	---	--

Дисциплина «Туристско-рекреационное проектирование» предусматривает самостоятельную работу бакалавров. В структуре самостоятельной работы предусмотрено контекстное обучение, проектная работа в группах, участие в работе ежегодной студенческой конференции «Туристско-рекреационный потенциал и особенности развития туризма и сервиса», конспектирование и реферирование первоисточников, а также подготовка эссе и презентаций по темам курса.

Самостоятельная работа является неотъемлемой частью изучения дисциплины, служит для более глубокого и детального осмысления предмета, освоения большего количества материала по изучаемым вопросам.

С этой целью слушателям программы рекомендуется самостоятельное изучение литературы, в качестве закрепления полученных знаний следует ответить на нижеперечисленные вопросы.

Задание по самостоятельной работе оценивается по 4 критериям:

- 1) правильность и полнота содержания (в т. ч. наличие существенных характеристик объекта исследования и выводов, корректность формулировок);
- 2) фактологическая точность;
- 3) аргументированность
- 4) корректность оформления презентации.

По каждому критерию обучающийся может набрать максимально 1 балл, дополнительный балл обучающийся получает за умение работать с аудиторией (ораторское искусство). Таким образом, максимальная сумма баллов за презентацию по выбранной теме самостоятельной работы 5.

Критерии оценивания презентации по выбранной теме самостоятельной работы

№	Критерий	1 балл	0,75 балла	0,5 балла	0,25 балла	0 баллов
1	Правильность и полнота содержания (в т.ч. наличие существенных характеристик объекта исследования и выводов, корректность формулировок)	ответ правильный, полный, представлены все существенные характеристики объекта исследования и выводы, все формулировки корректны или есть незначительная погрешность в 1 формулировке	ответ правильный, в целом полный, но не представлена 1 существенная характеристика объекта исследования, и/или есть незначительные погрешности в 2 формулировках характеристики и/или выводов	ответ в целом правильный и полный, но не представлены 2 существенные характеристики объекта исследования, и/или есть 1 некорректная, двусмысленная, расплывчатая формулировка в характеристике и/или выводах	ответ в целом правильный, но неполный, не представлены 3 существенные характеристики объекта исследования при наличии общих и/или второстепенных, и/или есть 2 некорректные, двусмысленные, расплывчатые формулировки в характеристике и/или выводах	ответ неправильный и/или неполный, представлены общие или второстепенные характеристики, не позволяющие отличить объект исследования от других объектов, и/или есть 3 (и более) некорректные, двусмысленные, расплывчатые формулировки в характеристике и/или выводах, и/или выводы отсутствуют
2	Фактологическая точность	фактических неточностей и ошибок нет или допущена 1 незначительная фактическая неточность	фактических ошибок нет или допущена 1 фактическая неточность	допущены 2 фактические неточности и/или 1 негрубая фактическая ошибка	допущены 3 фактические неточности и/или 1 грубая фактическая ошибка и/или 2 негрубые фактические ошибки и/или количество фактического материала недостаточно	допущены 4 фактические неточности и/или 2 грубые фактические ошибки и/или 3 негрубые фактические ошибки и/или фактический материал не представлен
3	Аргументированность	все утверждения обоснованы,	ответ обоснован, но допу-	ответ в целом обоснован, но	ответ не обоснован или в целом обос-	ответ не обоснован или представ-

	рованность	ошибок нет	цена 1 незначительная погрешность в обосновании	допущены 2 погрешности или 1 негрубая ошибка в обосновании	нован, но допущены 3 погрешности и/или 2 негрубые ошибки и/или 1 грубая ошибка в обосновании	лено псевдообоснование, в котором допущены 4 погрешности и/или 3 негрубые ошибки и/или 2 грубые ошибки
4	Корректность оформления презентации	презентация раскрывает суть исследования, облегчает понимание фактического материала, учитывает все особенности восприятия визуальной информации (цветовые, шрифтовые, композиционные)	презентация раскрывает суть исследования, облегчает понимание фактического материала, но есть незначительные погрешности в цветовом и/или шрифтовом и/или композиционном оформлении	презентация в целом раскрывает суть исследования, но недочёты в цветовом и/или шрифтовом и/или композиционном оформлении затрудняют восприятие фактического материала	презентация в целом раскрывает суть исследования, но грубые недочёты в цветовом и/или шрифтовом и/или композиционном оформлении затрудняют восприятие фактического материала	презентация отсутствует или в целом не раскрывает суть исследования, грубые недочёты в цветовом и/или шрифтовом и/или композиционном оформлении препятствуют пониманию фактического материала

Максимальный балл - 4

4. ФОНД ОЦЕНОЧНЫХ СРЕДСТВ ДЛЯ ПРОВЕДЕНИЯ ПРОМЕЖУТОЧНОЙ И ИТОГОВОЙ АТТЕСТАЦИИ ОБУЧАЮЩИХСЯ

Перечень компетенций с указанием этапов их формирования в процессе освоения образовательной программы

Код компетенции	Содержание компетенции
УК-1	Способен осуществлять поиск, критический анализ и синтез информации, применять системный подход для решения поставленных задач
ОПК-2	Способен осуществлять основные функции управления туристской деятельностью

Основными этапами формирования указанных компетенций при изучении студентами дисциплины являются последовательное изучение содержательно связанных между собой разделов (тем) учебных занятий. Изучение каждого раздела (темы) предполагает овладение студентами необходимыми компетенциями. Результат аттестации студентов на различных этапах формирования компетенций показывает уровень освоения компетенций студентами.

Паспорт фонда оценочных средств по дисциплине

Контролируемые модули, разделы (темы) дисциплины	Индекс контролируемой компетенции (или её части)	Оценочные средства по этапам формирования компетенций			Способ контроля
		текущий контроль по дисциплине	рубежный контроль по дисциплине	итоговый контроль по дисциплине	
Тема 1. Введение в туристско-рекреационное проектирование. Технологическая цепочка проектирования	УК-1	Тестирование	Контрольная работа		письменно
Тема 2. Географические подходы к исследованию пространства. Территориальное планирование.	УК-1	Тестирование	Подготовка презентации		устно письменно
Тема 3. Стратегическое планирование.	УК-1, ОПК-2	Эссе	Подготовка презентации, Контрольная работа	Курсовой проект	Устно письменно

Тема 4. Бизнес планирование как составная часть туристско-рекреационного проектирования	УК-4, УК-6	Проект	Подготовка презентации, Контрольная работа	Курсовой проект	письменно
Тема 5. Формированию туристического продукта как разновидность туристско-рекреационного проектирования Маркетинговый подход к туристско-рекреационному проектированию	УК-4, УК-6	Проект	Контрольная работа Дискуссия	Курсовой проект, Зачет	Устно письменно

Этапы формирования компетенций в процессе освоения дисциплины

Формирование компетенций (УК-1, ОПК-2) происходит в три этапа:

УК-1: Способен осуществлять поиск, критический анализ и синтез информации, применять системный подход для решения поставленных задач

ОПК-2: Способен осуществлять основные функции управления туристской деятельностью

Наименование этапов формирования компетенций	Содержание этапов	Перечень компетенций
Когнитивный этап	Ознакомление с теоретическими положениями учебной дисциплины: теоретические основы туристско-рекреационного проектирования	УК-1: Способен осуществлять поиск, критический анализ и синтез информации, применять системный подход для решения поставленных задач ОПК-2: Способен осуществлять основные функции управления туристской деятельностью
Прикладной этап	Формирование навыков разработки проекта туристско-рекреационной направленности, в том числе с элементами бизнес-планирования	
Демонстрационный этап	Формирование умений, связанных с использованием коммуникационных навыков и умением управлять своим временем, и нацеленных на представление полученных результатов в ходе выступлений с использованием презентационного оборудования.	

Описание показателей и критериев оценивания компетенций на различных этапах их формирования, описание шкал оценивания

Текущий и промежуточный контроль знаний, умений и владений обучаемых проводится на практических занятиях в форме опроса студентов в соответствии с темами практических занятий.

Критерий	1 балл	0,5 балла	0 баллов
Полнота и содержательность	полно и содержательно	недостаточно полно и содержательно	неполно и бессодержательно
Аргументированность	аргументы достаточны	аргументы недостаточны	аргументы отсутствуют или не являются аргументами
Логичность и последовательность	логично и последовательно	1 – 2 логические ошибки	3 и более логических ошибок
Фактологическая точность	фактических ошибок нет	1 – 2 фактические ошибки	3 и более фактических ошибок
Корректность выводов и формулировок	корректны	недостаточно корректны	отсутствуют или некорректны

Фонд оценочных средств для проведения промежуточной аттестации обучающихся по дисциплине.

Промежуточная аттестация проводится по тестам и предусматривает четыре градации оценок: «отлично», «хорошо», «удовлетворительно», «неудовлетворительно». Ниже приводится описание критериев оценки по данным градациям:

по тестам

Оценка	Требования к уровню знаний
«отлично»	Не менее 81% правильных ответов от общего количества тестов
«хорошо»	Не менее 61% правильных ответов от общего количества тестов
«удовлетворительно»	Не менее 50% правильных ответов от общего количества тестов
«не удовлетворительно»	Менее 50% правильных ответов от общего количества тестов

Типовые контрольные задания или иные материалы, необходимые для оценки знаний, умений, навыков и (или) опыта деятельности, характеризующих этапы формирования компетенций в процессе освоения образовательной программы.

Тестовые задания для самоконтроля

Целью тестирования является закрепление, углубление и систематизация знаний студентов, полученных на лекциях и в процессе самостоятельной работы; проведение тестирова-

ния позволяет ускорить контроль за усвоением знаний и объективизировать процедуру оценки знаний студента.

Примеры тестовых заданий:

Образец тестов :

1. Деятельность, базирующаяся на проблемной организации мышления, называется.
 1. техническое проектирование
 2. Б. формирование концепции
 3. формирование стратегии
 - Г. гуманитарное проектирование Д. планирование Е. прогнозирование
2. Действие, организованное посредством решения задач по имеющимся прототипам и аналогам, называется.
 1. прогнозирование
 - Б. формирование концепции
 2. формирование стратегии
 - Г. гуманитарное проектирование
 - Д. планирование
 - Е. техническое проектирование
3. Определение проектной идеи — это.
 1. заключительный этап процесса проектирования Б. начальный этап процесса проектирования
 2. этап формирования стратегии
 - Г. основа гуманитарного проектирования
 - Д. цель планирования
 - Е. цель турпроектирования
4. Обоснование проектной идеи необходимо для...
 1. разработки проектного замысла
 - Б. определения направлений развития
 2. формирования стратегии
 - Г. повышения конкурентоспособности объекта проектирования
 - Д. планирования
 - Е. среди ответов нет правильного
5. Объектами туристского проектирования не являются.
 - А. туристские продукты
 - Б. туристские услуги
 - В. туристские предприятия
 - Г. туристские комплексы
 - Д. рекреационные учреждения
 - Е. предприятия транспорта
6. Стратегическое планирование это
 - А. отрасль экономики
 - Б. функция стратегического управления;
 - В. составная часть территориального планирования
 - Г. самостоятельное направление проектной деятельности
7. Кадастр туристских ресурсов
 - А. описание и стоимостную или балльную оценку объектов и территорий;
 - Б.- карто-схема территории;
 - В. каталог объектов туризма

8. Членение территории по принципу однородности признаков, характеру рекреационного использования:
- А. географическое зонирование;
 - Б. функциональное зонирование;
 - В. проектирование.
9. Это местность, обладающая природными лечебными средствами (мин. воды, лечебные грязи, климат) и необходимыми условиями для их лечебно-профилактического применения
- А. курорт
 - Б. туристско-рекреационная система
 - В. национальный парк
10. Набор запланированных услуг, распределенный по дням и времени их предоставления:
- А. проект
 - Б. пакет услуг
 - В. программа обслуживания.

Итоговый контроль по дисциплине

Итоговый контроль проводится в форме экзамена и курсового проекта (у студентов заочной формы обучения – в форме зачета и курсового проекта).

Допуск к экзамену получают студенты, пропустившие не более 20% занятий, активно участвовавшие в дискуссиях на практических занятиях.

Вопросы для итогового тестирования

1. Понятие «проектирование». Понятие «проект». Ключевые признаки проекта.
2. Понятие «туристско-рекреационное проектирование». Подходы к проектированию с позиций целеполаганию.
3. Понятие «инжиниринг». Виды инжиниринга.
4. Виды проектирования по Е.А.Джанджугазовой.
5. Основные этапы гуманитарного проектирования.
6. Этапы проектирования по Джеймсу Янгу (модель Джеймса Янга).
7. Этапы технологической цепочки проектирования
8. Четыре пространственные формы (по Г.Зиммелю)
9. Пять основных характеристик пространственных форм
10. Пространственная триада Лефевра
11. Основные составные части географического исследования пространства
12. Карта. Роль карты в пространственном планировании
13. Понятие кадастра туристических ресурсов
14. Роль ландшафтного зонирования для туристско-рекреационного проектирования
15. Этапы комплексной оценки ландшафта (6 шагов).
16. Модель Т.Хагерстренда.

17. Понятие «территориальное планирование». Роль пространственного планирования для туристско-рекреационного проектирования. Функциональное зонирование территории для целей туризма.
18. Понятие «устойчивое развитие». Использование данной концепции для «устойчивого планирования территории»
19. Основное содержание Постановления Правительства Калининградской области «Об утверждении границ объектов культурного наследия муниципального значения в Калининграде и их охранных зон»
20. Основные принципы законодательства о градостроительной деятельности
21. Составляющие основной части проекта планировки территории.
22. Состав материалов по обоснованию проекта планировки территории в графической форме
23. Рекреационный подход к формированию туристского продукта
24. Экономический подход к формированию туристского продукта
25. Маркетинговый подход к формированию туристского продукта
26. Общие и частные турпродукты. Базовые турпродукты. Пример.
27. Идеальный турпродукт. Оптимальный турпродукт.
28. Основные этапы бизнес планирования. Пример бизнес-планирования при реализации проекта создания объекта туристской инфраструктуры (по выбору студента).
29. Предмет и объект туристско-рекреационного проектирования. Понятия рекреационная система (РС), территориальная рекреационная система (TRC).
30. Туристский центр и туристская дестинация - элементы туристско-рекреационной системы.
31. Понятие туристского кластера. Рекреационные образования различного назначения.
32. Стратегии развития дестинаций.
33. Менеджмент и маркетинг на уровне туристских дестинаций.
34. Современные подходы в планировании туристско-рекреационного развития территорий.
35. Целевая региональная программа развития рекреации и туризма как составная часть общей «Программы социально-экономического развития региона».
36. Модель целевых региональных программ. Многоаспектность региональных исследований.
37. Этапы составления целевых региональных программ развития рекреации и туризма.
38. База данных рекреационного потенциала. Рекреационные реестр и кадастр района.
39. Рекреационные ресурсы для различных видов природоориентированного туризма (на примере лечебно-оздоровительного туризма).
40. Рекреационные ресурсы для различных видов природоориентированного туризма (на примере спортивного туризма).

41. Рекреационные ресурсы для различных видов природоориентированного туризма (на примере экологического и сельского туризма).
42. Рекреационные ресурсы для различных видов культурно-познавательного туризма (на примере экскурсионно-познавательного туризма).
43. Рекреационные ресурсы для различных видов культурно-познавательного туризма (на примере религиозного туризма).
44. Рекреационные ресурсы для различных видов культурно-познавательного туризма (на примере этнографического туризма).
45. Рекреационные ресурсы для различных видов культурно-познавательного туризма (на примере событийного туризма)
46. Рекреационные ресурсы для различных видов культурно-познавательного туризма (на примере научного туризма).
47. Комплексная оценка ресурсов по каждому виду рекреационной деятельности: качество, уникальность, объемы (запасы), привлекательность объектов.
48. Комплексная оценка ресурсов по каждому виду рекреационной деятельности: надежность в эксплуатации, емкость (пропускной туристский потенциал).
49. Прогностическая часть региональных программ. Разработка предложений с ориентацией на работу отрасли в рыночных условиях. Сценарное развитие.
50. Прогностическая часть региональных программ. Маркетинговые исследования (региональный маркетинг).
51. Прогностическая часть региональных программ. Разработка стратегии рекреационного освоения (ситуационный и SWOT анализы применительно к рекреационному освоению территории в целом, и отдельных видов туризма в частности).
52. Структура ТРС. Взаимосвязь между подсистемами в пределах ТРС.
53. Понятие регионального туристского кластера.
54. Оценки рекреационных ресурсов в пределах ТРС.
55. Иерархическая структура курортно-рекреационной системы.
56. Градостроительные подходы к проектированию курортно-рекреационных зон.
57. Определение емкости курортно-рекреационного района.
58. Функциональное зонирование территории курортно-рекреационного района.
59. Природоохранные мероприятия в курортной зоне.
60. Бизнес-планирование в туризме.

Критерии оценки знаний студентов на экзамене (зачете)

Шкала оценивания компетенций

1-й этап

Оценка «неудовлетворительно» или отсутствие сформированности компетенции	Оценка «удовлетворительно» или низкой уровень освоения компетенции	Оценка «хорошо» или повышенный уровень освоения компетенции	Оценка «отлично» или высокий уровень освоения компетенции
Допущены существенные ошибки в знании теоретического материала, в оперировании понятиями. Сформированность знаний, умений, навыков не показана. Существенные пробелы в знаниях основного учебного материала, принципиальные ошибки в выполнении предусмотренных программой заданий.	Обучаемый проявляет определенную самостоятельность в применении знаний, умений и навыков к решению учебных заданий. Демонстрирует знание основной литературы, основного учебного материала, владение базовым категориальным аппаратом. Выполнено не менее 50% предусмотренных программой заданий.	Студент демонстрирует самостоятельное применение знаний, умений и навыков при выполнении заданий. Демонстрирует знание основной и частично дополнительной литературы, основных подходов. Выполнено 70% - 85% предусмотренных программой заданий.	Обучаемый способен к полной самостоятельности в выборе способа решения заданий в рамках учебной дисциплины. Демонстрирует знание основной и дополнительной литературы, основных подходов. Выполнено более 85% предусмотренных программой заданий.

2-й этап

Оценка «неудовлетворительно» (незачтено) или отсутствие сформированности компетенции	Оценка «удовлетворительно» (зачтено) или низкой уровень освоения компетенции	Оценка «хорошо» (зачтено) или повышенный уровень освоения компетенции	Оценка «отлично» (зачтено) или высокий уровень освоения компетенции
У студента не сформированы все компетенции или не сформирована одна компетенция	Сформировано не менее 50% знаний, умений и навыков по дисциплине на пороговом (низком) уровне	Обучающийся должен продемонстрировать наличие не менее 75% сформированных знаний, умений и навыков, из которых не менее 1/3 оценены отметкой «хорошо».	Оценка может быть выставлена при наличии сформированных компетенций у обучаемого, выполнены требования к получению оценки «хорошо» и освоены на «отлично» не менее 50% знаний, умений и навыков по дисциплине

Критерии определения сформированности компетенций
на итоговой аттестации по дисциплине

Уровни сформированности компетенций	пороговый	достаточный	повышенный
Критерии	Компетенция сформирована. Демонстрируется недостаточный уровень самостоятельности практического навыка	Компетенция сформирована. Демонстрируется достаточный уровень самостоятельности устойчивого практического навыка	Компетенция сформирована. Демонстрируется высокий уровень самостоятельности, высокая адаптивность практического навыка

Критерии оценивания ответа студента

№	Критерий	Содержание ответа	Балл
1	Правильность содержания, корректность формулировок	ответ правильный, все формулировки корректны или есть незначительные погрешности в 1 - 2 формулировках	2
		ответ в целом правильный, но есть погрешности в 3 формулировках и/или есть 1 - 2 некорректные, двусмысленные, расплывчатые формулировки	1
		ответ в целом правильный, но есть погрешности в 4 и более формулировках и/или есть некорректные, двусмысленные, расплывчатые формулировки – 3 и более; или ответ неправильный	0
2	Полнота содержания, наличие существенных характеристик описываемого явления	ответ полный, представлены все существенные характеристики	1
		ответ в целом полный, но не представлены 1 - 2 существенные характеристики при наличии общих и/или второстепенных	0,5
		ответ в целом неполный, не представлены 3 существенные характеристики при наличии общих и/или второстепенных; или ответ неполный, представлены общие и/или второстепенные характеристики, не позволяющие отличить одно явление от другого	0
3	Фактологическая точность	фактических неточностей и ошибок нет или допущена 1 фактическая неточность	1
		допущены 2 фактические неточности и/или 1 – 2 негрубые фактические ошибки и/или кол-во фактического мат-ла недостаточно для оценивания ответа	0,5
		допущены 3 фактические неточности и/или 1 грубая фактическая ошибка и/или 3 негрубые фактические ошибки и/или фактический материал не представлен	0
4	Аргументированность	все утверждения обоснованы, ошибок нет или допущена 1 незначительная погрешность в обосновании	1
		ответ в целом обоснован, но допущены 2 погрешности и/или 1 – 2 негрубые ошибки в обосновании	0,5
		ответ в целом обоснован, но допущены 3 погрешности и/или 3 негрубые ошибки и/или 1 грубая ошибка в обосновании; или ответ не обоснован	0
Максимальный балл за ответ			5

Методические материалы, определяющие процедуры оценивания знаний, умений, навыков и (или) опыта деятельности, характеризующих этапы формирования компетенций.

Оценка знаний, умений, навыков, характеризующая этапы формирования компетенций по дисциплине «Туристско-рекреационное проектирование» проводится в форме текущей, рубежной и итоговой аттестации.

Контроль текущей успеваемости обучающихся – текущая аттестация – проводится в ходе семестра с целью определения уровня усвоения обучающимися знаний; формирования у них умений и навыков; своевременного выявления преподавателем недостатков в подготовке студентов и принятия необходимых мер по ее корректировке; совершенствованию методики обучения; организации учебной работы и оказания обучающимся индивидуальной помощи.

К контролю текущей успеваемости относятся проверка знаний, умений и навыков обучающихся:

- на занятиях (опрос, тестирование, решение задач);
- по результатам проверки качества конспектов лекций и выполнения домашних заданий;
- по результатам отчета обучающихся в ходе индивидуальной консультации преподавателя, проводимой в часы самоподготовки, по имеющимся задолженностям.

Контроль за выполнением студентами каждого вида работ может осуществляться поэтапно и служит основанием для предварительной и рубежной аттестации по дисциплине.

Рубежная аттестация обучающихся проводится преподавателем в целях подведения промежуточных итогов текущей успеваемости студентов, анализа состояния учебной работы, выявления неуспевающих, ликвидации задолженностей.

К рубежному контролю относятся проверка знаний, умений и навыков обучающихся:

- по результатам проведения рубежного контроля уровня усвоения знаний (с помощью устного опроса);

Итоговая форма контроля – экзамен (зачет). Форма проведения экзамена/зачета: устный – по билетам. Каждая форма контроля по дисциплине включает в себя теоретические вопросы, позволяющие оценить уровень освоения студентами знаний и практическое задание (задачу), выявляющую степень сформированности умений и навыков.

Процедура оценивания компетенций обучающихся основана на следующих стандартах:

1. Периодичность проведения оценки (на каждом занятии).
2. Многоступенчатость: оценка (как преподавателем, так и студентами группы) и самооценка обучающегося, обсуждение результатов и комплекса мер по устранению недостатков.
3. Единство используемой технологии для всех обучающихся, выполнение условий сопоставимости результатов оценивания.
4. Соблюдение последовательности проведения оценки: предусмотрено, что развитие компетенций идет по возрастанию их уровней сложности, а оценочные средства на каждом этапе учитывают это возрастание.

Краткая характеристика процедуры реализации текущего и итогового контроля по дисциплине для оценки компетенций обучающихся представлена в таблице:

№ п/п	Наименование оценочного средства	Краткая характеристика процедуры оценивания компетенций	Представление оценочного средства в фонде
1	Реферат (доклад)	<p>Продукт самостоятельной работы обучающегося, представляющий собой краткое изложение в письменном виде полученных результатов теоретического анализа определенной научной (учебно-исследовательской) темы, где автор раскрывает суть исследуемой проблемы, приводит различные точки зрения, а также собственные взгляды на нее.</p> <p>Доклад - продукт самостоятельной работы обучающегося, представляющий собой публичное выступление по представлению полученных результатов решения определенной учебно-исследовательской или научной темы.</p> <p>Тематика рефератов (докладов) выдается на занятии, выбор темы осуществляется студентом самостоятельно. Подготовка осуществляется во внеаудиторное время. Результаты озвучиваются на семинарском занятии, регламент – 7 мин. на выступление. В оценивании результатов наравне с преподавателем принимают участие студенты группы.</p>	Темы рефератов (докладов)
2	Тренинг, проблемная задача, кейс, деловая игра, ролевая игра	Совместная деятельность группы обучающихся и преподавателя под управлением преподавателя с целью решения учебных и профессионально-ориентированных задач путем игрового моделирования реальной проблемной ситуации. Позволяет оценивать умение анализировать и решать типичные профессиональные задачи.	Тема (проблема), концепция, ожидаемый результат по игре
3	Контрольная работа	Средство проверки умений применять полученные знания для решения задач определенного типа по теме или разделу	Комплект контрольных заданий по вариантам
4	Обсуждение на «круглом столе», дискуссии, полемика, диспут, дебаты	Осуществляется по итогам каждого выступления. Оценочные средства, позволяющие включить обучающихся в процесс обсуждения представленной темы, спорного вопроса, проблемы и оценить их умение аргументировать собственную точку зрения.	Перечень вопросов для обсуждения, дискуссионных тем для проведения круглого стола, дискуссии, полемики, диспута, дебатов
5	Устный опрос	Устный опрос по основным терминам может проводиться в начале/конце лекционного или семинарского занятия в течение 15-20 мин. Либо устный опрос проводится в течение всего семинарского занятия по заранее выданной тематике. Выбранный преподавателем студент может отвечать с места либо у доски.	Вопросы по темам/разделам дисциплины
6	Тест	Проводится семинарских занятиях. Позволяет оценить уровень знаний студентами теоретического материала по дис-	Фонд тестовых

		циплине. Осуществляется на бумажных или электронных носителях по вариантам. Количество вопросов в каждом варианте определяется преподавателем. Отведенное время на подготовку определяет преподаватель.	заданий
7	Зачет, Экзамен	Проводится в заданный срок, согласно графику учебного процесса. При выставлении оценок учитывается уровень приобретенных компетенций студента. Компонент «знать» оценивается теоретическими вопросами по содержанию дисциплины, компоненты «уметь» и «владеть» - практико-ориентированными заданиями.	Комплект вопросов к зачету, экзамену
	Курсовой проект	Проект одного из туристско-рекреационных продуктов (услуги), разрабатываемый в рамках освоения дисциплины представляет собой концепцию создания одного туристско-рекреационного объекта (или услуги) в одном из муниципальных образований Калининградской области (тема определяется по согласованию преподавателя и студента). Проект сдается в виде текстового документа с конспектом бизнес-плана, презентации.	Темы примерных работ

Примерные темы курсовых проектов:

Разработка проекта туристско-рекреационной направленности для одного из муниципалитетов Калининградской области (по выбору учащегося, по согласованию с преподавателем);

Разработка событийного мероприятия для одного из муниципалитетов Калининградской области (по выбору учащегося, по согласованию с преподавателем);

Разработка туристского маршрута с участием двух и более муниципалитетов Калининградской области.

5. ПЕРЕЧЕНЬ ОСНОВНОЙ И ДОПОЛНИТЕЛЬНОЙ ЛИТЕРАТУРЫ, НЕОБХОДИМОЙ ДЛЯ ОСВОЕНИЯ ДИСЦИПЛИНЫ

Основная литература:

Серова О.В. Туристско-рекреационное проектирование [Электронный ресурс]: учеб.пособие для вузов, 2019. - 1 on-line, 166 с. (<https://e.lanbook.com/>)

Дополнительная литература

Холодилина Ю.Е. Туристско-рекреационное проектирование [Электронный ресурс]: учеб.пособие для обучающихся по образовательной программе высшего образования по направлению подготовки 43.03.02. Туризм, 2018. - 1 on-line, 97 с. (<https://e.lanbook.com/>)

Джанджугазова Е. А. Туристско-рекреационное проектирование [Текст] : учеб. для вузов / Е. А. Джанджугазова, 2014. - 270, [2] с. (27 экз.)

6. ПЕРЕЧЕНЬ РЕСУРСОВ ИНФОРМАЦИОННО-ТЕЛЕКОММУНИКАЦИОННОЙ СЕТИ «ИНТЕРНЕТ», НЕОБХОДИМЫХ ДЛЯ ОСВОЕНИЯ ДИСЦИПЛИНЫ

1. сайт Федерального агентства по туризму - <http://www.russiatourism.ru>
2. ведущий интернет-ресурс по теме "Инновации" - http://www.cecsi.ru/coach/bec_best_innovation.html
3. Официальный сайт Всемирной туристской организации (ЮНВТО). – <http://www.unwto.org>
4. Официальный сайт Федерального агентства по туризму – <http://www.russiatourism.ru/>
5. Официальный сайт Российского союза туриндустрии. – <http://www.rostourunion.ru>
6. «Rata-news» ежедневная электронная газета Российского союза туриндустрии. – <http://www.ratanews.ru>
7. Официальный сайт Российской гостиничной ассоциации. – <http://rha.ru>
8. Официальный сайт Ассоциации туроператоров России. – <http://www.atorus.ru>
9. Журнал «Турбизнес». – <http://www.tourbus.ru>
10. Интернет журнал «Туризм: практика, проблемы, перспективы». – <http://www.tpnews.ru>
11. Международный иллюстрированный журнал «Турист». – <http://www.tourist-journal.ru>
12. Онлайн журнал «Турнавигатор». – <http://www.tournavigator.ru>
13. Журнал «Туризм. Экономика и учет». – <http://pressa.ru>
14. Журнал «Индустрия Туризма». – <http://www.prohotel.ru>
15. Путешествия вокруг света: новости для любителей путешествий. – <http://www.tourism-ru.com>
16. Библиотека туризма. – <http://www.turbooks.ru>
17. Туристический портал «В Отпуск.Ру». – <http://www.votpusk.ru>

7. МЕТОДИЧЕСКИЕ УКАЗАНИЯ ДЛЯ ОБУЧАЮЩИХСЯ ПО ОСВОЕНИЮ ДИСЦИПЛИНЫ

Этапы деятельности	Содержание деятельности	
	Преподаватель	Студент
Подготовка: определение темы, цели и задач задания	Мотивирует, помогает студенту в постановке коммуникативных задач	Определяет и обсуждает с преподавателем актуальность проблемы; выдвигает совместно с преподавателем гипотезу исследования
Планирование: – определение источников, способов сбора, анализа информации, способов представления результатов; – установление критериев оценки результата и процесса	Корректирует в случае необходимости деятельность студента, предлагает идеи, высказывает предположения	Формулирует задачи и разрабатывает план действий; обсуждает с преподавателем методы исследования
Сбор информации: наблюдение, работа с справочной литературой, учебной, научной и др.	Наблюдает за деятельностью студента, косвенно руководит его исследовательской деятельностью	Собирает и систематизирует информацию по теме
Анализ информации, формулирование выводов	Корректирует деятельность студента, наблюдает, советует	Анализирует собранную информацию
Представление задания	Оценивает результаты, про-	Представляет результаты

Этапы деятельности	Содержание деятельности	
	Преподаватель	Студент
	цесс исследования по заранее установленным критериям	исследования по заданию в форме устного представления презентации
Подведение итогов, рефлексия и оценка	Оценивает усилия, использованные и неиспользованные возможности, творческий подход студента.	Участствует в коллективном обсуждении, определяет возможности для продолжения исследования

Целями освоения дисциплины являются: формирование маркетинговой культуры студента, начальная подготовка в области продвижения территории, оценки потенциала территории, овладение теоретическим инструментарием для дальнейшего использования.

Теоретические занятия проводятся в форме лекций. Практические занятия проводятся в формах – групповое и индивидуальное решение задач по темам курса.

По дисциплине осуществляется текущий, промежуточный и итоговый контроль в форме экзамена.

Методические рекомендации по работе над конспектом лекций во время и после проведения лекции

В ходе лекционных занятий обучающимся рекомендуется выполнять следующие действия. Вести конспектирование учебного материала. Обращать внимание на определения, формулировки научных выводов и практические рекомендации по применению теоретических моделей брендинга территории. Задавать преподавателю уточняющие вопросы с целью уяснения теоретических положений, разрешения спорных ситуаций.

В процессе лекции от студентов требуется не только ведение соответствующих записей, но и установка на активное слушание, «думанье», запоминание и воспроизведение изучаемого материала, актуализация полученных ранее знаний, умений и навыков.

Обязательным условием успешного освоения теоретической части дисциплины является самостоятельная работа с текстом лекции: чтение, запоминание, работа с примерами, составление собственных примеров, выполнение заданий по материалам, розданным преподавателем. Это следует делать как после каждой лекции, так и перед следующей лекцией и обязательно – в процессе подготовки к практическим занятиям.

Контроль качества усвоения материала может осуществляться как на лекциях, так и на практических занятиях. Работа над курсом в целом в течение семестра существенно влияет на успешность или неуспешность сдачи экзамена.

Подготовка к практическим занятиям

При подготовке к практическим занятиям студент должен изучить теоретический материал по теме занятия, освоить основные понятия. В течение занятия студент совместно с преподавателем решает кейсы, выполнение которых зачитывается как текущая работа студента.

Рекомендации по составлению презентации

1. Использование визуальных эффектов презентации:
 - 1) добавляет ясности и яркости выступлению;
 - 2) помогает слушателям легче воспринимать информацию;
 - 3) производит более сильное впечатление на аудиторию и вызывает больший интерес к выступлению;
 - 4) увеличивает доверие к говорящему.
 2. Планирование презентации:
 - 1) продумайте выступление заранее;
 - 2) определите, что необходимо проиллюстрировать с помощью PowerPoint: формулировки закономерностей, графики, таблицы, диаграммы, фактологический материал и т.д.;
 - 3) напишите краткий тезисный конспект, которым можно использовать, демонстрируя слайды;
 - 4) прорепетируйте заранее выступление с использованием презентации.
 3. Использование цветовых эффектов:
 - 1) используйте светлый текст на темном фоне;
 - 2) используйте ограниченное количество цветов (2 - 3);
 - 3) используйте один цвет для заголовков и другой цвет для текста;
 - 4) используйте цвета постоянно;
 - 5) избегайте кислотных цветов.
 4. Использование пространства:
 - 1) не пытайтесь поместить много материала на один слайд;
 - 2) старайтесь ограничиться в каждом слайде шестью линиями текста;
 5. Использование шрифта:
 - 1) используйте шрифты, которые хорошо читаются (предпочтителен Times New Roman);
 - 2) избегайте декоративных шрифтов;
 - 3) не пишите весь текст БОЛЬШИМИ БУКВАМИ;
 - 4) используйте ограниченное количество шрифтов (2 - 3);
 - 5) используйте постоянно один размер шрифта для заголовка, подзаголовка, текста и т.д.;
 - 6) используйте достаточно большой размер шрифта, чтобы его было ясно видно с экрана: 44 кегль для заголовков и 32 кегль для текста.
 6. Использование анимации:
 - 1) анимация позволяет манипулировать текстом и придает движение статичному материалу;
 - 2) используйте анимацию с осторожностью, поскольку она может не совпадать с содержанием выступления.
 7. Во время выступления:
 - 1) выступление не должно быть простым чтением с экрана, оно должно дополнять и раскрывать ключевые моменты, представленные на слайдах;
 - 2) поддерживайте зрительный контакт с аудиторией, когда показываете очередной слайд, используйте богатство интонаций;
 - 3) не говорите, отвернувшись к экрану;
 - 4) не закрывайте экран своим телом;
 - 5) будьте готовы выступать без презентации в случае технических неполадок: распечатайте слайды в нужном количестве экземпляров.
- Результаты самостоятельной работы должны быть оформлены надлежащим образом, не должны содержать ошибок. Результаты должны быть предъявлены на экзамене в бумажной и электронной форме.

Подготовка к контрольным мероприятиям.

Промежуточный контроль знаний осуществляется в форме устных экспресс – опросов, письменных тестовых опросов по блокам тем, письменных контрольных работ, выполняемых на занятии. При подготовке к устному экспресс – опросу, письменному тестовому опросу, письменной контрольной работе студент должен освоить теоретический материал по соответствующему разделу, используя конспекты лекций и материал базового учебника.

При подготовке к тестовым опросам студенты должны освоить теоретический материал по блокам тем, выносимых на этот опрос.

При подготовке к аудиторным контрольным работам студентам необходимо повторить материал практических занятий по отмеченным преподавателям темам, а также повторить теоретический материал по данным темам.

Самостоятельная работа

Самостоятельная работа является неотъемлемой частью изучения дисциплины, служит для более глубокого и детального осмысления предмета, освоения большего количества материала по изучаемым вопросам.

С этой целью слушателям программы рекомендуется самостоятельное изучение литературы, в качестве закрепления полученных знаний следует ответить на нижеперечисленные вопросы.

Аудиторные и самостоятельные формы учебной работы студента имеют своей целью приобретение системы знаний. Используя лекционный материал, доступный учебник или учебное пособие, дополнительную литературу, проявляя творческий подход, студент готовится к практическим занятиям. Студент понимает, что самостоятельное владение знаниями является главным определяющим.

Учебник или учебное пособие целесообразно изучать последовательно. По завершению работы над учебником, должна быть ясность в том, какие темы, вопросы учебного курса изучили, а какие предстоит изучить по другим источникам.

Самостоятельная учебная работа студента (СРС) – род деятельности, который включает в себя поиск источников познания, средств осуществления и результаты познавательной деятельности, проводимой без помощи преподавателя.

Самостоятельная работа студентов является важным видом учебной деятельности студентов, и становится весьма актуальной, так как самообразование сегодня направлено на повышение личного статуса в обществе, приобретение дополнительных знаний, которые в будущей профессиональной деятельности формируют знания, умения и навыки компетентного специалиста и предполагает:

- наличие положительной мотивационной активности;
- проявление значительных волевых усилий;
- достижение высокого уровня интеллектуального развития;
- достижение высокой самостоятельности;
- наличие адекватного уровня самооценки.

8. ПЕРЕЧЕНЬ ИНФОРМАЦИОННЫХ ТЕХНОЛОГИЙ, ИСПОЛЬЗУЕМЫХ ПРИ ОСУЩЕСТВЛЕНИИ ОБРАЗОВАТЕЛЬНОГО ПРОЦЕССА ПО ДИСЦИПЛИНЕ (МОДУЛЮ)

При осуществлении образовательного процесса по дисциплине используются следующие информационные технологии:

Электронные учебники, находящиеся в читальном зале института рекреации, туризма и физической культуры, учебно-методические комплексы и презентации, размещенные на портале <https://lms-2.kantiana.ru>

Портал тестирования для проверки знаний студентов

Электронные словари, базы данных, поисковые и справочные системы

Информационные технологии используются с помощью следующего программного обеспечения и информационных справочных систем:

Прикладное программное обеспечение – пакет MS Office

Информационно- телекоммуникационная сеть «Интернет»

Электронная образовательная платформа БФУ им. И.Канта <https://lms-2.kantiana.ru>

Портал тестирования БФУ им. И.Канта <https://pt.kantiana.ru>

Электронно-библиотечная система «Университетская библиотека онлайн»

<https://biblioclub.ru>

Информационно-правовой портал ГАРАНТ.РУ <https://garant.ru>

Справочно-правовая система КонсультантПлюс <https://consultant.ru>

Научная электронная библиотека диссертаций <http://www.dissertCat.ru>

Библиотека информационно-образовательного портала «Гуманитарные науки»

<http://auditorium.ru/aud/about/index.php>

Электронная полнотекстовая библиотека Ихтика <http://ihtik.lib.ru/>

Российская государственная библиотека - <http://rsl.ru>

Научная электронная библиотека - <http://elibrary.ru/>

9.. ОПИСАНИЕ МАТЕРИАЛЬНО-ТЕХНИЧЕСКОЙ БАЗЫ, НЕОБХОДИМОЙ ДЛЯ ОСУЩЕСТВЛЕНИЯ ОБРАЗОВАТЕЛЬНОГО ПРОЦЕССА ПО ДИСЦИПЛИНЕ

Библиотека Университета обеспечена в полном объеме учебной, методической и научной литературой. На сайте библиотеки можно получить информацию и доступ к научной периодике, реферативным и наукометрическим базам данных, электронным книгам, иным необходимым ресурсам. Сайт библиотеки - lib.kantiana.ru. БФУ подключен к электронной библиотечной системе Лань - <https://e.lanbook.com/>

Справочные правовые системы «Гарант», «КонсультантПлюс».

Материально-техническое обеспечение учебного процесса соответствует действующим санитарно-техническим нормам и позволяет обеспечить проведение всех видов лабораторной, практической, дисциплинарной и междисциплинарной подготовки и научно-исследовательской работы студентов, предусмотренных учебным планом по направлению.

Лекционные и практические занятия проводятся в учебных аудиториях, расположенных в корпусе № 28 на ул. Горького, 23. Аудитории для лекционных занятий на 60-90 посадочных мест (№ 111, 311, 408, 409) оснащены мультимедийными проекторами CANON LV-8235 и компьютерами MSI AE222G. Аудитории для лекционных и практических занятий на 20-50 по-

садочных мест (№ 112, 204, 205, 315, 405, 406, 407, 410, 411, 414, 415) оборудованы компьютерами MSI AE222G и плазменными панелями LCD LG 50LB561V и LCD LG 60LB561V.

В аудиториях для проведения занятий по иностранному языку (№ 401 и 403) для демонстрации видеоматериалов и воспроизведения аудиоматериалов установлены компьютеры MSI AE222G, плазменные панели LCD LG 50LB561V и акустическая система Microlab SOLO 6C.

При проведении практических и лабораторных занятий используются компьютерные классы, расположенные в корпусе № 28 на ул. Горького, 23:

- ауд. № 208, оборудованная компьютерами MSI AE222G (26 шт.) и плазменной панелью LCD LG 60LB561V (1 шт.);

- ауд. № 209, оборудованная компьютерами MSI AE2281G (14 шт.) и плазменной панелью LCD LG 60LB561V (1 шт.);

- ауд. № 210, оборудованная компьютерами MSI AE222G (10 шт.) и плазменной панелью LCD LG 50LB561V (1 шт.)

Для проведения бизнес-тренингов и деловых игр используется аудитория № 313, оснащенная компьютером MSI AE222G, плазменной панелью LCD LG 60LB561V и флипчратом. Для проведения круглых столов, научно-исследовательских семинаров, бизнес-игр используется аудитория № 310, оборудованная компьютером MSI AE222G, плазменной панелью LCD LG 60LB561V, флипчратом, акустической системой Microlab SOLO 6C и ноутбуками Fujitsu LIFEBOOK (16 шт.).

Все компьютеры объединены в общеуниверситетскую локальную сеть, подключены к сети Internet, оснащены офисными программами (MS Word, MS Excel, MS Power Point, MS Access, MS Project) и другими образовательными технологиями, которые применяются в ведущих образовательных учреждениях. Компьютеры в компьютерных классах оснащены следующими лицензионными прикладными программами: SPSS Statistica, Statistica, 1 С Предприятие, MatLab R 2010 B, Quick Sales.

В институте действует Многофункциональный центр информационного обслуживания читателей (МФЦ) - основное звено библиотечной системы. В МФЦ имеется возможность работать как с традиционными (книжные коллекции, периодика), так и с новейшими научными ресурсами - электронными книгами, полнотекстовыми, реферативными и наукометрическими базами данных в сети Интернет, хранилищами аудио- и видеоконтента. Рабочие места читателей оборудованы стационарными компьютерами с доступом в Интернет.

**МИНИСТЕРСТВО НАУКИ И ВЫСШЕГО ОБРАЗОВАНИЯ
РОССИЙСКОЙ ФЕДЕРАЦИИ**



**БАЛТИЙСКИЙ ФЕДЕРАЛЬНЫЙ УНИВЕРСИТЕТ ИМЕНИ ИММАНУИЛА
КАНТА**

ИНСТИТУТ ЭКОНОМИКИ, УПРАВЛЕНИЯ И ТУРИЗМА

«УТВЕРЖДАЮ»
Директор ИЭУиТ

В. В. Алтунина
«31»  2021 г.



«СОГЛАСОВАНО»
заведующая кафедрой СКСиТ

Л. В. Семенова
«31»  2021 г.

Рабочая программа учебной дисциплины

«Туроперейтинг»

для студентов **4 курса очной формы обучения**

направления подготовки **«Туризм»**

профиль подготовки **Международный и национальный
туризм**

Квалификация (профиль) выпускника **бакалавр**

СОДЕРЖАНИЕ

1. Пояснительная записка.....	3
2. Трудоемкость дисциплины и ее содержание, структурированное по разделам.....	6
3. Перечень учебно-методического обеспечения для самостоятельной работы обучающихся.....	10
4. Фонд оценочных средств для проведения промежуточной и итоговой аттестации обучающихся.....	12
5. Перечень основной и дополнительной литературы, необходимой для освоения дисциплины.....	19
6. Перечень ресурсов информационно-телекоммуникационной сети «Интернет», необходимых для освоения дисциплины.....	19
7. Методические указания для обучающихся по освоению дисциплины.....	20
8. Перечень информационных технологий, используемых при осуществлении образовательного процесса по дисциплине (модулю).....	23
9. Описание материально-технической базы, необходимой для осуществления образовательного процесса по дисциплине.....	24

1. ПОЯСНИТЕЛЬНАЯ ЗАПИСКА

1.1. Наименование дисциплины: «Туроперейтинг»

Целью освоения дисциплины «Туроперейтинг» является развитие у студентов необходимых компетенций в сфере правового обеспечения туризма, процессов стандартизации сертификации туристских услуг.

Задачами изучения дисциплины «Туроперейтинг» являются:

- изучить теоретические понятия «туроперейтинг», «туроператор», «турагент», «туристский продукт и др.;
- изучить факторы и условия развития туризма, систему взаимоотношений между участниками туристского бизнеса при организации туристского процесса;
- определить стадии разработки и особенности создания турпродукта;
- изучить способы автоматизации процессов при разработке туроператором программ обслуживания клиентов;
- овладеть технологией разработки туров и способами продвижения туристского продукта;
- развивать практические навыки студентов по технологии формирования цены турпродукта и предоставления туристских услуг;
- выработать критический подход у студентов к качеству и безопасности технологии обслуживания туристов;
- сформировать профессиональную компетентность и ответственность.

Перечень планируемых результатов обучения по дисциплине «Туроперейтинг», соотнесенных с планируемыми результатами освоения образовательной программы, знаний, умений и владений студента в результате освоения дисциплины

Код компетенции	Содержание компетенций	Перечень планируемых результатов обучения по дисциплине
ОПК-2	Способность осуществлять основные функции управления туристской деятельностью	Знать: основные уровни управления туристской фирмой и функционал каждого уровня Уметь: определять цели и задачи для сотрудников разного уровня управления. Владеть: навыками распределения полномочий и организации деятельности туристской фирмы.
ОПК-3	Способность обеспечивать требуемое качество процессов оказания услуг в избранной сфере профессиональной деятельности	Знать: основные свойства и структуру турпродукта; стадии разработки турпродукта; особенности создания турпродукта; стандарты качества турпродукта; особенности ценообразования турпродукта Уметь: формировать туры, разрабатывать турпродукты; оценивать эффективность турпродукта с учетом сегментации потребителей; определять жизненный цикл турпродукта; анализировать основные факторы, влияющие на установление цены турпродукта; составлять калькуляцию тура

		<p>Владеть: технологией разработки туров в системе туроперейтинга; процессом заключения договоров при создании турпродукта; способами организации и внедрения нового турпродукта на рынок; принципами формирования сбытовой сети турпродукта; рекламными методами продвижения турпродукта на рынок; навыками формирования цены турпродукта; методами стимулирования спроса турпродукта</p>
--	--	---

Место дисциплины в структуре ООП: Данная дисциплина относится к обязательной части (Б1.О.04.05).

2. ТРУДОЕМКОСТЬ ДИСЦИПЛИНЫ И ЕЕ СОДЕРЖАНИЕ, СТРУКТУРИРОВАННОЕ ПО РАЗДЕЛАМ

курс	количество зачетных единиц/объем часов		контактная работа обучающихся				часы на итоговый контроль	Форма контроля
			лекц.	практ.	КСР	самост. раб.		
Очная форма обучения								
4	4	144	14	28	2	99,75	0,25	Зачет с оценкой
заочная форма обучения								
5	4	144	8	12	-	119,75	0,25	Зачет

Содержание дисциплины, структурированное по темам (разделам) с указанием отведенного на них количества академических часов и видов учебных занятий

Тематический план

Темы	Количество часов					Самостоятельная работа
	Аудиторные занятия					
	Всего аудиторных	в том числе				
		Лекции	Практ. занятия	КСР		
Модуль 1. Основы туроперейтинга						
Тема 1.1 Туроперейтинг: его понятие, цели и задачи. Основные функции туроперейтинга	4	2	2	-	6	
Тема 1.2 Экзогенные и эндогенные факторы среды туроперейтинга	2	-	2	-	6	
Тема 1.3 Экономическое, социальное и гуманитарное воздействие туроперейтинга	4	2	2	-	6	

Тема 1.4 Правовое регулирование отношений в сфере туроперейтинга	2	-	2	-	10,25
Тема 1.5 Турист как фактор микросреды туроперейтинга	4	2	2	-	8
Тема 1.6 Автоматизация туроперейтинга. Основные направления использования Интернета в туроперейтинге	2	-	2	-	10,25
Модуль 2. Туроператорское и турагентское предпринимательство					
Тема 2.1 Основы туроператорской деятельности. Туроператор как субъект туристского рынка	6	2	4	-	8
Тема 2.2 Туристский рынок. Сегментация туристского рынка	6	2	4	-	8,25
Тема 2.3 Туристский продукт. Его разработка и потребительские свойства	4	2	2	2	10,25
Тема 2.4 Предпринимательство в туризме. Цели, задача и миссия туристского предприятия. Управление туристским предприятием	4	2	2	-	8
Тема 2.5 Продвижение туристского продукта	2	-	2	-	10,25
Тема 2.6 Туристские формальности	2	-	2	-	8,5
ИКР	0,25				
Итого часов	44,25	14	28	2	99,75
Итого по дисциплине	144				
	4 ЗЕ				

Тематический план (заочная форма)

Темы	Количество часов				
	Аудиторные занятия			Контроль	Самостоятельная работа
	Всего аудиторных	в том числе			
		Лекции	Практ. занятия		
Модуль 1. Основы туроперейтинга					
Тема 1.1 Туроперейтинг: его понятие, цели и задачи. Основные функции туроперейтинга	2	2	-	-	8

Тема 1.2 Экзогенные и эндогенные факторы среды туроперейтинга	-	-	-	-	10
Тема 1.3 Экономическое, социальное и гуманитарное воздействие туроперейтинга	-	-	-	-	10
Тема 1.4 Правовое регулирование отношений в сфере туроперейтинга	2	-	2	-	10,25
Тема 1.5 Турист как фактор микросреды туроперейтинга	2	2	-	-	10
Тема 1.6 Автоматизация туроперейтинга. Основные направления использования Интернета в туроперейтинге	2	-	2	-	10,25
Модуль 2. Туроператорское и турагентское предпринимательство					
Тема 2.1 Основы туроператорской деятельности. Туроператор как субъект туристского рынка	2	2	-	-	10
Тема 2.2 Туристский рынок. Сегментация туристского рынка	2	-	2	-	10,25
Тема 2.3 Туристский продукт. Его разработка и потребительские свойства	2	-	2	-	10,25
Тема 2.4 Предпринимательство в туризме. Цели, задача и миссия туристского предприятия. Управление туристским предприятием	2	2	-	-	10
Тема 2.5 Продвижение туристского продукта	2	-	2	-	10,25
Тема 2.6 Туристские формальности	2	-	2	-	10, 5
ИКР	0,25				
Итого часов	20,25	8	12	4	119,75
Итого по дисциплине	144				
	4 ЗЕ				

Содержание основных разделов курса

Модуль 1. Основы туроперейтинга

Тема 1.1 Туроперейтинг: его понятие, цели и задачи. Основные функции туроперейтинга

Проанализировав закономерности развития туризма, можно отметить взаимосвязь уровня благосостояния общества, его культуры, с одной стороны, и путешествий как способа использования своего свободного времени, с другой. Возникновение бизнеса туроператоров явилось следствием формирования массового туризма на дальние расстояния и усложнения

туристского продукта, в результате чего развивался процесс специализации деятельности туристских фирм. Вовлечение в сферу туристского обслуживания организаций, предприятий и фирм, предоставляющих услуги, а также комплектация из этих услуг разнообразных тематических туров - все это потребовало развития специфического бизнеса - туроперейтинга (разработки туристских программ). "Туроперейтинг" как термин появился в лексиконе россиян совсем недавно - в 2001 г., после публикации книги Е. Н. Ильиной "Туроперейтинг: организация деятельности".

Туроперейтинг - вид туристского предпринимательства по комплектации туров из услуг, предлагаемых партнерскими организациями-поставщиками услуг.

Туроператор – это юридическое лицо, производящее туристские услуги, комплектуя туры по договорам с поставщиками услуг в соответствии с потребностями туристов и выпускающее свою путёвку. Туроператора можно классифицировать как субъекта туристического рынка, непосредственно участвующего в планировании, разработке, продвижении и реализации туристского продукта с коммерческими целями.

Тема 1.2 Экзогенные и эндогенные факторы среды туроперейтинга

Туроперейтинг напрямую зависит от факторов внешней среды туристического рынка. Правильный учет этих факторов не только даст менеджменту оператора информацию о слабых и сильных сторонах своей организации, но и поможет ему открыть новые способности и перспективы фирмы.

Внешние (экзогенные) факторы туроперейтинга характеризуются, прежде всего, своей неуправляемостью и, зачастую, непредсказуемостью, однако способностью прямо или косвенно воздействовать на туроперейтинг и туризм вообще. В зависимости от того, каким образом (непосредственно или через третьи институты и отношения) факторы внешней среды влияют на деятельность туроператора, их условно можно разделить на факторы микро- и макросреды туроперейтинга.

К факторам микросреды (то есть непосредственно воздействующим на туроператора и содержание его деятельности) можно отнести, прежде всего, потребителей (туристов), дилеров (агентов), конкурентов, поставщиков туристских услуг, туристские ресурсы. Факторами макросреды туроперейтинга (влияющими косвенно) можно считать государственное законодательство, экономическую и политическую стабильность, экологические факторы, потребности туристов.

Тема 1.3 Экономическое, социальное и гуманитарное воздействие туроперейтинга

Туризм в настоящее время является одним из современных элементов качества жизни, наиболее динамично развивающейся сферой экономики.

Как межотраслевой комплекс социально – бытовой инфраструктуры туризм играет одну из главных ролей в мировой экономике, обеспечивая десятую часть мирового валового национального продукта. Туризм непосредственно участвует в создании национального дохода страны.

Экономический эффект от развития туризма проявляется в стимулировании развития слабых в экономическом отношении регионов.

Социальный эффект туроперейтинга проявляется в создании большого количества рабочих мест. При возрастании туристских потоков происходит строительство новых гостиниц, кафе, ресторанов, создаются места массовых развлечений, требуется большое количество бытовых услуг.

Гуманитарный эффект туроперейтинга заключается в наличии фактора совмещения отдыха с познанием во время туристских поездок, экскурсионно – содержательной функции туризма

(интеллектуального содержания туризма и экскурсий), росте взаимопонимания между народами, взаимопроникновении культур, что является одним из условий его деятельности. Кроме того, через создание сети туристских маршрутов и туристских школ для детей и юношества происходит становление системы гражданско-патриотического воспитания подрастающего поколения, духовно-нравственное воспитание молодёжи.

Тема 1.4 Правовое регулирование отношений в сфере туроперейтинга

Отношения в сфере предпринимательской деятельности в основном регулируются гражданским законодательством. Дополнительное регулирование осуществляется такими отраслями права как налоговое, таможенное, земельное, экологическое, административное и другие.

Тема 1.5 Турист как фактор микросреды туроперейтинга

Юридически статус туриста закреплён в Хартии туризма и в Кодексе туриста. Однако при его изучении следует помнить, что многие нормы и Хартии, и Кодекса имеют декларативный характер и их содержание скорее идеальное и не всегда соответствует действительности.

Права и обязанности туриста также прописаны в Хартии туризма. Однако часть норм (право туриста на свободу передвижения, недискриминация туриста по признакам национальной принадлежности, по половому признаку) носят декларативный характер.

В целях защиты прав потребителей в статье 10.1. Закона о туристской деятельности установлены требования к договору о реализации туристского продукта, заключаемому между туристом и турагентом, действующим от своего имени.

Тема 1.6 Автоматизация туроперейтинга. Основные направления использования Интернета в туроперейтинге

При разработке программ обслуживания туристов туроператоры используют современные информационные технологии. Наиболее прогрессивные и позитивно зарекомендовавшие себя на рынке туроператоры предлагают возможность бронирования туров в режиме он-лайн. Большинство российских туристов для организации своего отдыха пользуются услугами посредника - туристического агентства, осуществляющего визовую поддержку, бронирование гостиничных номеров, проездных билетов и организацию трансфера. С появлением Интернета грани между глобальными и внутренними системами бронирования практически стираются. Принципиальны другие факторы:

- *Скорость получения подтверждения.
- *Форма оплаты или гарантии брони.
- *Количество доступного ресурса.
- *Качество и разнообразие ресурсов.
- *Наличие или отсутствие поддержки пользователей и клиентов.
- *Стоимость эксплуатации.

Эти факторы становятся первичными при выборе той или иной системы и определяют ее успех на рынке. В идеале любое агентство заинтересовано в наличии всего набора необходимых сервисов на максимально выгодных условиях в одной системе.

Интернет прочно вошел в жизнь современного человека, принимая участие во всех сферах.

Модуль 2. Туроператорское и турагентское предпринимательство

Тема 2.1 Основы туроператорской деятельности. Туроператор как субъект туристского рынка

Современная действительность требует инновационных подходов к организации туристской деятельности. Это касается не только менеджмента, но и особенностей организации туров различной направленности. Планирование и технология проектирования туров в этом направлении практически не отличается от создания планов и проектов в каких-либо других областях. Технология проектирования - это конструктивная творческая деятельность, направленная на достижение цели с наименьшими ресурсными затратами с использованием форм, методов и средств.

Правовой статус оператора и агента закреплён в агентском договоре. Предметом этого договора является передача оператором агенту права на продажу собственных туров за установленный размер комиссионного вознаграждения.

Основные отличительные особенности между туроператором и турагентом.

По содержанию деятельности:

*Туроператор осваивает новые территории в туристских целях, разрабатывает туристский продукт, продвигает его на национальный и мировые рынки, реализует туристский продукт.

*Турагент реализует продукт туроператора.

По доходам:

*При формировании туристского продукта туроператор приобретает у сопутствующих предприятий отдельные услуги. Его прибыль формируется из разницы между стоимостью покупки и стоимостью продажи.

*Доходы турагента формируются из комиссионного вознаграждения за реализацию чужого туристского продукта по реальным ценам туроператоров или производителей туристских услуг.

По принадлежности туристского продукта:

*Туроператор имеет резерв туристского продукта для реализации.

*Турагент запрашивает конкретный продукт или услугу при выражении клиентом покупательского интереса.

Тема 2.2 Туристский рынок. Сегментация туристского рынка

Осуществление успешной маркетинговой деятельности туристского предприятия предполагает учёт индивидуальных предпочтений различных категорий потребителей, что и составляет основу сегментации рынка. *Сегментация рынка* - это процесс его разделения на чёткие группы покупателей, для каждой из которых могут потребоваться отдельные продукты. Такой подход позволяет туристскому менеджменту определять жизнеспособные, устойчивые и выгодные группы потребителей. С помощью сегментации из общего числа потенциальных потребителей выбираются определённые рыночные сегменты, предъявляющие примерно однородные требования к туристскому продукту. Осуществляя сегментацию, предприятие делит рынок на отдельные группы клиентов, для каждой из которых могут потребоваться одинаковые или схожие виды услуг.

Тема 2.3 Туристский продукт. Его разработка и потребительские свойства

Реализация туристического бизнеса в условиях рынка может быть осуществлена при наличии четырёх основных составляющих: капитала, технологии, кадров, рекреационных ресурсов. Для создания и ведения туристического бизнеса необходимы все составляющие, но рентабельность туристического бизнеса определяют рекреационные ресурсы. Поэтому важно выбрать место с наличием привлекательных рекреационных ресурсов, либо создать их. Если туризм связан с созданием туристического ресурса, то себестоимость туристского продукта значительно возрастает.

Тема 2.4 Предпринимательство в туризме. Цели, задача и миссия туристского предприятия. Управление туристским предприятием

Туристическое предприятие (фирма) – самостоятельный хозяйствующий субъект, организующий свою деятельность в сфере туризма в целях удовлетворения общественных потребностей и получения прибыли. Оно имеет право заниматься любой хозяйственной деятельностью, не запрещённой законодательством, самостоятельно формировать её программу, выбирать поставщиков услуг и потребителей своей продукции, свободно распоряжаться прибылью, остающейся после уплаты налогов и внесения других обязательных платежей.

Туристическое предприятие находится в сильно дифференцированной среде: внутренней и внешней.

Тема 2.5 Продвижение туристского продукта

Одна из главных составляющих успешного бизнеса в туризме - продвижение туристской компании и её продукта на национальный и международные рынки. Современный этап развития общества особенно характеризуется возрастающей ролью информационной сферы. Поскольку в туризме преимущественно заняты предприниматели малого и среднего бизнеса, PR-продвижение туристского продукта предполагает постоянно новые, нестандартные и малобюджетные технологии. В целях увеличения потенциальных и удержания постоянных клиентов туристской компании необходимо формировать деловую репутацию, в первую очередь за счёт качества и последующего продвижения туристского продукта на рынки.

Тема 2.6 Туристские формальности

Важными критериями при подходе к организации выезда людей за границу своей национальной территории в туристических целях являются туристские формальности.

Туристские формальности для иностранных граждан, выезжающих в страну, а также для граждан данной страны, выезжающих за границу, устанавливаются государством, регулируя тем самым туристское движение.

Различают пограничные, таможенные, санитарно-эпидемиологические и иные формальности.

Проведение таможенных формальностей возлагается на государственную таможенную службу в пограничных пунктах пропуска, которая осуществляет таможенный контроль.

Тематика практических занятий

№ п/п	Наименование темы	Содержание темы
Модуль 1. Основы туроперейтинга		
1	Тема 1.1 Туроперейтинг: его понятие, цели и задачи. Основные функции туроперейтинга	Эффект мультипликации в туризме.
2	Тема 1.2 Экзогенные и эндогенные факторы среды туроперейтинга	Трансформация эндогенных факторов современного туроперейтинга на рынке России
3	Тема 1.3 Экономическое, социальное и гуманитарное воздействие	Влияние туроперейтинга на экономику региона

	туроперейтинга	
4	Тема 1.4 Правовое регулирование отношений в сфере туроперейтинга	Преимущества и недостатки российского законодательства в сфере туроперейтинга
5	Тема 1.5 Турист как фактор среды туроперейтинга	Анализ туристского предложения и туристского спроса
6	Тема 1.6 Автоматизация туроперейтинга. Основные направления использования Интернета в туроперейтинге	Методы продажи туристских услуг через Интернет Выбор системы для бронирования авиабилетов Выбор системы для бронирования отелей Выбор системы для турагентств
Модуль 2. Туроператорское и турагентское предпринимательство		
7	Тема 2.1 Основы туроператорской деятельности. Туроператор как субъект туристского рынка	Формы сотрудничества туроператоров и авиакомпаний
8	Тема 2.2 Туристский рынок. Сегментация туристского рынка	Анализ статистических закономерностей на рынке международного туризма Основные характеристики сегментации туристского рынка Основные признаки сегментации туристского рынка
9	Тема 2.3 Туристский продукт. Его разработка и потребительские свойства	Характеристики и составляющие туристского продукта Основные свойства туристского продукта
10	Тема 2.4 Предпринимательство в туризме. Цели, задача и миссия туристского предприятия. Управление туристским предприятием.	Модель предпринимательского поведения в туризме
11	Тема 2.5 Продвижение туристского продукта	Формирование сбытовой сети туроператора
12	Тема 2.6 Туристские формальности	Туристская документация и визовая поддержка.

3. ПЕРЕЧЕНЬ УЧЕБНО-МЕТОДИЧЕСКОГО ОБЕСПЕЧЕНИЯ ДЛЯ САМОСТОЯТЕЛЬНОЙ РАБОТЫ ОБУЧАЮЩИХСЯ ПО ДИСЦИПЛИНЕ

Дисциплина «Туроперейтинг» предусматривает самостоятельную работы бакалавров. В структуре самостоятельной работы предусмотрены написание рефератов, участие в работе ежегодной студенческой конференции «Туристско-рекреационный потенциал и особенности развития туризма и сервиса», конспектирование и реферирование первоисточников, а также подготовка эссе и презентаций по темам курса.

Самостоятельная работа является неотъемлемой частью изучения дисциплины, служит для более глубокого и детального осмысления предмета, освоения большего количества материала по изучаемым вопросам.

С этой целью слушателям программы рекомендуется самостоятельное изучение литературы, в качестве закрепления полученных знаний следует ответить на нижеперечисленные вопросы.

Тематика самостоятельных работ

Наименование темы	Тематика самостоятельных работ
Модуль 1. Основы туроперейтинга	
Тема 1.1 Туроперейтинг: его понятие, цели и задачи. Основные функции туроперейтинга	- Возникновение туроперейтинга на туристическом рынке
Тема 1.2 Экзогенные и эндогенные факторы среды туроперейтинга	- Трансформация экзогенных факторов современного туроперейтинга на международном рынке - Внешние факторы прямого и косвенного воздействия среды туроперейтинга - Основные причины сдерживающего развития в России рецептивного туроперейтинга
Тема 1.3 Экономическое, социальное и гуманитарное воздействие туроперейтинга	- Конкурентные особенности туристского сектора экономики.
Тема 1.4 Правовое регулирование отношений в сфере туроперейтинга	- Основные нормативные правовые акты, регулирующие деятельность в сфере туроперейтинга в РФ
Тема 1.5 Турист как фактор микросреды туроперейтинга	- Анализ туристского предложения и туристского спроса
Тема 1.6 Автоматизация туроперейтинга. Основные направления использования Интернета в туроперейтинге	- Информационные технологии - Системы и интерфейсы бронирования - Преимущества российских систем бронирования
Модуль 2. Туроператорское и турагентское предпринимательство	
Тема 2.1 Основы туроператорской деятельности. Туроператор как субъект туристского рынка	- Особенности деятельности туроператоров по направлению за рубеж и по приему в России - Туроператор и виды его деятельности - Особенности деятельности туроператоров с поставщиками туристских услуг
Тема 2.2 Туристский рынок. Сегментация туристского рынка	Организация исследовательской деятельности в сфере управления туроперейтингом
Тема 2.3 Туристский продукт. Его	- Вопросы взаимодействия туроператора с

разработка и потребительские свойства	объектами туристской инфраструктуры -Качество обслуживания и способы его регулирования
Тема 2.4 Предпринимательство в туризме. Цели, задача и миссия туристского предприятия. Управление туристским предприятием.	-Документальное оформление взаимоотношений туристского предприятия с клиентом. -Организация финансовых расчётов туристского предприятия с клиентом. -Рыночные инструменты в управлении турфирмами -Бренд туристского предприятия как гарантия качества услуг туроперейтинга -Квалификационные требования к специалисту в области туроперейтинга
Тема 2.5 Продвижение туристского продукта	- Агентское соглашение -Деятельность туроператоров по продвижению турпродуктов -Каталог туроператора в продвижении турпродукта -Реализация туристского продукта как результат его продвижения на рынке -Методы и нормативная основа рекламной деятельности туроператора
Тема 2.6 Туристские формальности	-Оформление приглашений. Референс -Особенности оформления шенгенской визы -Технология приглашения иностранных туристов

4. ФОНД ОЦЕНОЧНЫХ СРЕДСТВ ДЛЯ ПРОВЕДЕНИЯ ПРОМЕЖУТОЧНОЙ АТТЕСТАЦИИ ОБУЧАЮЩИХСЯ ПО ДИСЦИПЛИНЕ

4.1 Перечень компетенций с указанием этапов их формирования в процессе освоения образовательной программы в рамках учебной дисциплины.

Код компетенции	Содержание компетенций
(ОПК-2)	Способность осуществлять основные функции управления туристской деятельностью
(ОПК-3)	Способность обеспечивать требуемое качество процессов оказания услуг в избранной сфере профессиональной деятельности

Основными этапами формирования указанных компетенций при изучении студентами дисциплины являются последовательное изучение содержательно связанных между собой разделов (тем) учебных занятий. Изучение каждого раздела (темы) предполагает овладение студентами необходимыми компетенциями. Результат аттестации студентов на различных этапах формирования компетенций показывает уровень освоения компетенций студентами.

4.2. Описание показателей и критериев оценивания компетенций на различных этапах их формирования

Критерии определения сформированности компетенций на различных этапах их формирования

Уровни сформированности компетенций	пороговый	достаточный	повышенный
Критерии	Компетенция сформирована. Демонстрируется недостаточный уровень самостоятельности практического навыка	Компетенция сформирована. Демонстрируется достаточный уровень самостоятельности устойчивого практического навыка	Компетенция сформирована. Демонстрируется высокий уровень самостоятельности, высокая адаптивность практического навыка

Поскольку практически всякая учебная дисциплина призвана формировать сразу несколько компетенций, критерии оценки целесообразно формировать в два этапа.

1-й этап: определение критериев оценки отдельно по каждой формируемой компетенции. Сущность 1-го этапа состоит в определении критериев для оценивания отдельно взятой компетенции на основе продемонстрированного обучаемым уровня самостоятельности в применении полученных в ходе изучения учебной дисциплины, знаний, умений и навыков.

2-й этап: определение критериев для оценки уровня обученности по учебной дисциплине на основе комплексного подхода к уровню сформированности всех компетенций, обязательных к формированию в процессе изучения предмета. Сущность 2-го этапа определения критерия оценки по учебной дисциплине заключена в определении подхода к оцениванию на основе ранее полученных данных о сформированности каждой компетенции, обязательной к выработке в процессе изучения предмета. В качестве основного критерия при оценке обучаемого при определении уровня освоения учебной дисциплины наличие сформированных у него компетенций по результатам освоения учебной дисциплины.

Положительная оценка по дисциплине, может выставляться и при неполной сформированности компетенций в ходе освоения отдельной учебной дисциплины, если их формирование предполагается продолжить на более поздних этапах обучения, в ходе изучения других учебных дисциплин.

Шкала оценивания компетенций 1 этап

Оценка «неудовлетворительно» или отсутствие сформированности компетенции	Оценка «удовлетворительно» (зачтено) или низкой уровень освоения компетенции	Оценка «хорошо» (зачтено) или повышенный уровень освоения компетенции	Оценка «отлично» (зачтено) или высокий уровень освоения компетенции
Неспособность обучаемого самостоятельно продемонстрировать наличие знаний при решении заданий, которые были представлены преподавателем вместе с	Если обучаемый демонстрирует самостоятельность в применении знаний, умений и навыков к решению учебных заданий в полном соответствии с	Способность обучающегося продемонстрировать самостоятельное применение знаний, умений и навыков при решении заданий, аналогичных тем,	Обучаемый демонстрирует способность к полной самостоятельности (допускаются консультации с преподавателем по сопутствующим вопросам) в выборе

образцом их решения, отсутствие самостоятельности в применении умения к использованию методов освоения учебной дисциплины и неспособность самостоятельно проявить навык повторения решения поставленной задачи по стандартному образцу свидетельствуют об отсутствии сформированной компетенции. Отсутствие подтверждения наличия сформированности компетенции свидетельствует об отрицательных результатах освоения учебной дисциплины	образцом, данным преподавателем, по заданиям, решение которых было показано преподавателем, следует считать, что компетенция сформирована, но ее уровень недостаточно высок. Поскольку выявлено наличие сформированной компетенции, ее следует оценивать положительно, но на низком уровне	которые представлял преподаватель при потенциальном формировании компетенции, подтверждает наличие сформированной компетенции, причем на более высоком уровне. Наличие сформированной компетенции на повышенном уровне самостоятельности со стороны обучаемого при ее практической демонстрации в ходе решения аналогичных заданий следует оценивать как положительное и устойчиво закрепленное в практическом навыке	способа решения неизвестных или нестандартных заданий в рамках учебной дисциплины с использованием знаний, умений и навыков, полученных как в ходе освоения данной учебной дисциплины, так и смежных дисциплин, следует считать компетенцию сформированной на высоком уровне. Присутствие сформированной компетенции на высоком уровне, способность к ее дальнейшему саморазвитию и высокой адаптивности практического применения к изменяющимся условиям профессиональной задачи
---	--	---	---

2 этап

Оценка «неудовлетворительно» или отсутствие сформированности компетенции	Оценка «удовлетворительно» (зачтено) или низкой уровень освоения компетенции	Оценка «хорошо» (зачтено) или повышенный уровень освоения компетенции	Оценка «отлично» (зачтено) или высокий уровень освоения компетенции
Уровень освоения дисциплины, при котором у обучаемого не сформировано более 50% компетенций. Если же учебная дисциплина выступает в качестве итогового этапа формирования компетенций (чаще всего это дисциплины профессионального цикла) оценка «неудовлетворительно» должна быть выставлена при отсутствии хотя бы одной компетенции	При наличии более 50% сформированных компетенций по дисциплинам, имеющим возможность до-формирования компетенций на последующих этапах обучения. Для дисциплин итогового формирования компетенций естественно выставлять оценку «удовлетворительно», если сформированы все компетенции и более 60% дисциплин профессионального цикла «удовлетворительно»	Для определения уровня освоения промежуточной дисциплины на оценку «хорошо» обучающийся должен продемонстрировать наличие 80% сформированных компетенций, из которых не менее 1/3 оценены отметкой «хорошо». Оценивание итоговой дисциплины на «хорошо» обуславливается наличием у обучаемого всех сформированных компетенций причем общепрофессиональных компетенции по учебной дисциплине должны быть	Оценка «отлично» по дисциплине с промежуточным освоением компетенций, может быть выставлена при 100% подтверждении наличия компетенций, либо при 90% сформированных компетенций, из которых не менее 2/3 оценены отметкой «хорошо». В случае оценивания уровня освоения дисциплины с итоговым формированием компетенций оценка «отлично» может быть выставлена при подтверждении 100% наличия

		сформированы не менее чем на 60% на повышенном уровне, то есть с оценкой «хорошо».	сформированной компетенции у обучаемого, выполнены требования к получению оценки «хорошо» и освоены на «отлично» не менее 50% общепрофессиональных компетенций
--	--	--	--

Результатами изучения дисциплины является наличие у обучающихся следующих знаний, умений и навыков, которые будут проверяться с использованием указанных ниже оценочных технологий (Т – тесты по дисциплине, ТЗ – тематические задания по дисциплине, КЗ – контрольные задания по дисциплине, ТР – тренинг, ДС – другие средства и формы контроля по дисциплине):

Компетенция	Результат освоения дисциплины	Форма оценочных средств (ОС) в банке ОС					Оценка выполнения студентом
		Т	ТЗ	КЗ	ТР	ДС	
(ОПК-2) Способность осуществлять основные функции управления туристской деятельностью	<p>Знать: основные уровни управления туристской фирмой и функционал каждого уровня</p> <p>Уметь: определять цели и задачи для сотрудников разного уровня управления.</p> <p>Владеть: навыками распределения полномочий и организации деятельности туристской фирмы.</p>	+			+	+	сдача теста по модулю 2 не менее 50% от общего количества тестов
(ОПК-3) Способность обеспечивать требуемое качество процессов оказания услуг в избранной сфере профессиональной деятельности	<p>Знать: основные свойства и структуру турпродукта; стадии разработки турпродукта; особенности создания турпродукта; стандарты качества турпродукта; особенности ценообразования турпродукта</p> <p>Уметь: формировать туры, разрабатывать</p>	+	+	+		+	сдача теста по модулю 2 не менее 50% от общего количества тестов

	<p>турпродукты; оценивать эффективность турпродукта с учетом сегментации потребителей; определять жизненный цикл турпродукта; анализировать основные факторы, влияющие на установление цены турпродукта; составлять калькуляцию тура</p> <p><u>Владеть:</u> технологией разработки туров в системе туроперейтинга; процессом заключения договоров при создании турпродукта; способами организации и внедрения нового турпродукта на рынок; принципами формирования сбытовой сети турпродукта; рекламными методами продвижения турпродукта на рынок; навыками формирования цены турпродукта; методами стимулирования спроса турпродукта</p>						
--	---	--	--	--	--	--	--

Итоговый контроль по дисциплине

В качестве допуска к итоговому контролю необходимо выполнение следующих условий:

1. присутствие на лекциях;
2. активная работа на семинарах (научные сообщения, выполнение творческих заданий, самостоятельное изучение и освещение дополнительных вопросов курса);
3. Успешное прохождение этапов установленного контроля.

Итоговой формой контроля знаний, умений и навыков по дисциплине является **зачет с оценкой**. Итоговый контроль по дисциплине служит для оценки работы студента в течение процесса обучения и призван выявить уровень, прочность и систематичность полученных им теоретических и практических знаний, приобретения навыков самостоятельной работы, развития творческого мышления, умение синтезировать полученные знания и применять их в решении практических задач.

По итогам зачёта выставляется оценка по шкале: «зачтено» («отлично», «хорошо», «удовлетворительно»), «не зачтено» («неудовлетворительно»).

Методические материалы, определяющие процедуры оценивания знаний, умений, навыков и (или) опыта деятельности, характеризующие этапы формирования компетенций

Оценка знаний, умений, навыков, характеризующая этапы формирования компетенций по дисциплине «Туроперейтинг» проводится в форме текущей и итоговой аттестации.

Контроль текущей успеваемости обучающихся – текущая аттестация – проводится в ходе семестра с целью определения уровня усвоения обучающимися знаний; формирования у них умений и навыков; своевременного выявления преподавателем недостатков в подготовке студентов и принятия необходимых мер по ее корректировке; совершенствованию методики обучения; организации учебной работы и оказания обучающимся индивидуальной помощи.

К контролю текущей успеваемости относятся проверка знаний, умений и навыков обучающихся:

- на занятиях (опрос, тестирования, круглый стол, творческие задания);
- по результатам выполнения индивидуальных заданий (доклад, презентация);
- по результатам проверки качества конспектов лекций и иных материалов;
- по результатам отчета обучающихся в ходе индивидуальной консультации преподавателя, проводимой в часы самоподготовки, по имеющимся задолженностям.

Контроль за выполнением студентами каждого вида работ может осуществляться поэтапно и служит основанием для предварительной и рубежной аттестации по дисциплине.

Итоговая аттестация по дисциплине проводится с целью выявления соответствия уровня теоретических знаний, практических умений и навыков по дисциплине «Туроперейтинг» требованиям образовательного стандарта в форме зачета.

Зачет проводится после завершения изучения дисциплины в объеме рабочей учебной программы. Форма проведения зачета - выставление оценки по данным работы в семестре и выполнения рубежных контролей по вопросам для зачета.

Вопросы предполагают контроль общих методических знаний и умений, способность студентов проиллюстрировать их примерами, индивидуальными материалами, составленными студентами в течение курса.

Форма проведения зачета должна быть доведена до студентов.

Вопросы для итогового контроля

1. Возникновение туроперейтинга на туристическом рынке.
2. Трансформация экзогенных факторов современного туроперейтинга на международном рынке.
3. Трансформация эндогенных факторов современного туроперейтинга на рынке России.
4. Внешние факторы прямого и косвенного воздействия среды туроперейтинга.
5. Основные причины сдерживающего развития в России рецептивного туроперейтинга.
6. Конкурентные особенности туристского сектора экономики.
7. Преимущества и недостатки российского законодательства в сфере туроперейтинга.
8. Основные нормативные правовые акты, регулирующие деятельность в сфере туроперейтинга в РФ.
9. Анализ туристского предложения и туристского спроса.
10. Информационные технологии туроперейтинга.
11. Системы и интерфейсы бронирования.
12. Преимущества российских систем бронирования.
13. Методы продажи туристских услуг
14. Особенности деятельности туроператоров по направлению за рубеж и по приему в России
15. Формы сотрудничества туроператоров и авиакомпаний
16. Туроператор и виды его деятельности.
17. Особенности деятельности туроператоров с поставщиками туристских услуг.
18. Организация исследовательской деятельности в сфере управления туроперейтингом.
19. Вопросы взаимодействия туроператора с объектами туристской инфраструктуры .
20. Качество обслуживания и способы его регулирования.
21. Документальное оформление взаимоотношений туристского предприятия с клиентом.
22. Организация финансовых расчётов туристского предприятия с клиентом.
23. Рыночные инструменты в управлении турфирмами.
24. Модель предпринимательского поведения в туризме.
25. Бренд туристского предприятия как гарантия качества услуг туроперейтинга.
26. Квалификационные требования к специалисту в области туроперейтинга.
27. Агентское соглашение.
28. Деятельность туроператоров по продвижению турпродуктов
29. Каталог туроператора в продвижении турпродукта.
30. Формирование сбытовой сети туроператора.
31. Реализация туристского продукта.

Оценка по результатам зачета - "зачтено" - "незачтено". Все виды текущего и рубежного контроля осуществляются на практических занятиях.

Оценочная шкала

Итого баллов	5 – 4,75	4,5 - 4	3,75 – 3	2,75 - 0
Соответствует оценке	Зачтено (отлично)	Зачтено (хорошо)	Зачтено (удовлетворительно)	Незачтено (неудовлетворительно)

Критерии оценивания ответа студента на зачете

№	Критерий	Содержание ответа	Балл
1	Правильность содержания, корректность формулировок	ответ правильный, все формулировки корректны или есть незначительные погрешности в 1 - 2 формулировках	2
		ответ в целом правильный, но есть погрешности в 3 формулировках и/или есть 1 - 2 некорректные, двусмысленные, расплывчатые формулировки	1

		ответ в целом правильный, но есть погрешности в 4 и более формулировках и/или есть некорректные, двусмысленные, расплывчатые формулировки – 3 и более; или ответ неправильный	0
2	Полнота содержания, наличие существенных характеристик описываемого явления	ответ полный, представлены все существенные характеристики	1
		ответ в целом полный, но не представлены 1 - 2 существенные характеристики при наличии общих и/или второстепенных	0,5
		ответ в целом неполный, не представлены 3 существенные характеристики при наличии общих и/или второстепенных; или ответ неполный, представлены общие и/или второстепенные характеристики, не позволяющие отличить одно явление от другого	0
3	Фактологическая точность	фактических неточностей и ошибок нет или допущена 1 фактическая неточность	1
		допущены 2 фактические неточности и/или 1 – 2 негрубые фактические ошибки и/или кол-во фактического мат-ла недостаточно для оценивания ответа	0,5
		допущены 3 фактические неточности и/или 1 грубая фактическая ошибка и/или 3 негрубые фактические ошибки и/или фактический материал не представлен	0
4	Аргументированность	все утверждения обоснованы, ошибок нет или допущена 1 незначительная погрешность в обосновании	1
		ответ в целом обоснован, но допущены 2 погрешности и/или 1 – 2 негрубые ошибки в обосновании	0,5
		ответ в целом обоснован, но допущены 3 погрешности и/или 3 негрубые ошибки и/или 1 грубая ошибка в обосновании; или ответ не обоснован	0
Максимальный балл за ответ			5

Шкала оценивания сформированности компетенций

«зачтено» (*отлично*). (*хорошо*), (*удовлетворительно*)- выставляется студенту, который освоил основные этапы формирования компетенций, уровень сформированности должен быть не ниже среднего.

«незачтено» выставляется студенту, который не освоил все этапы формирования компетенций, уровень сформированности низкий.

4. ПЕРЕЧЕНЬ ОСНОВНОЙ И ДОПОЛНИТЕЛЬНОЙ УЧЕБНОЙ ЛИТЕРАТУРЫ, НЕОБХОДИМОЙ ДЛЯ ОСВОЕНИЯ ДИСЦИПЛИНЫ

Основная литература:

Смирнова Г. А. Организация туристской деятельности [Текст] : учебное пособие / Г. А. Смирнова, 2012. - 1 on-line, 369 с.

Дополнительная литература:

1. Организация туристской деятельности [Текст] : учебно-методическое пособие / Сочин. гос. ун-т, 2017. - 1 on-line, 28 с.
2. Холодилина Ю. Е. Туристско-рекреационное проектирование [Текст] : учебное пособие / Ю. Е. Холодилина, 2018. - 1 on-line, 97 с.
3. Правовое обеспечение туризма [Электронный ресурс] : учеб. для вузов / [А. Г. Бобкова [и др.] ; под общ. ред. Е. Л. Писаревского, 2014. - 1 on-line, 329 с.

Нормативные документы:

1. Конституция Российской Федерации от 12 декабря 1993 г.
2. Федеральный закон РФ от 24 ноября 1996 г. № 132-ФЗ «Об основах туристской деятельности в Российской Федерации» (в редакции от 23.07.2012 года).
3. ФЗ от 24 июля 2007 г. № 209-ФЗ (в ред. от 18.10.2007 г.) «О развитии малого и среднего предпринимательства в РФ».
4. Закон РФ от 27. 12. 91 г. №2124-1 «О средствах массовой информации»
5. Закон РФ от 10.06.93 г. №5151-1 «О сертификации продукции и услуг»

Перечень ресурсов информационно-телекоммуникационной сети «Интернет»

1. www.europa.eu.int (официальный сайт Комиссии ЕС).
2. www.europarl.eu.int (официальный сайт Европарламента).
3. www.un.org (официальный сайт ООН)
4. www.unwto.org (официальный сайт Всемирной туристической организации)
5. www.ratanews.ru (официальный сайт Российской Ассоциации Туристических Агентств)
6. www.gks.ru

6. ПЕРЕЧЕНЬ РЕСУРСОВ ИНФОРМАЦИОННО-ТЕЛЕКОММУНИКАЦИОННОЙ СЕТИ «ИНТЕРНЕТ», НЕОБХОДИМЫХ ДЛЯ ОСВОЕНИЯ ДИСЦИПЛИНЫ (МОДУЛЯ)

1. <http://www.asi.ru> - Агентство стратегических инициатив [Электронный ресурс]
2. <http://innovation.gov.ru/map> - рейтинг инновационного развития субъектов РФ [Электронный ресурс]
3. <http://prognoz2030.hse.ru> – третий цикл Долгосрочного прогноза научно-технического развития Российской Федерации до 2030 года [Электронный ресурс]
4. <http://regis.shu.ru> - архив журнала «Региональные исследования» [Электронный ресурс]
5. <http://www.russiatourism.ru> - официальный сайт Федерального агентства по туризму РФ [Электронный ресурс]
6. <http://tourism.gov39.ru> - официальный сайт Министерства по культуре туризму Калининградской области [Электронный ресурс]
7. [http:// park-kosa.ru](http://park-kosa.ru)- официальный сайт Национальный парк "Куршская коса" [Электронный ресурс]
8. [http:// visit-kalininrad.ru](http://visit-kalininrad.ru)- официальный сайт Регионального информационного центра туризма Калининградской области [Электронный ресурс]
9. Официальный сайт электронной газеты «RATANews» - <http://www.rata.ru>
10. Туристическая информационно-поисковая система «Туры-ру»- <http://www.tury.ru>
32. Интернет портал электронной туристической библиотеки «Все о туризме» <http://www.tourlib.net>
33. <http://kaliningrad.gks.ru>- официальный сайт территориального органа Федеральной службы государственной статистики по Калининградской области
34. <https://e.lanbook.com/>. Официальный сайт электронной библиотеки «Лань».

7. МЕТОДИЧЕСКИЕ УКАЗАНИЯ ДЛЯ ОБУЧАЮЩИХСЯ ПО ОСВОЕНИЮ ДИСЦИПЛИНЫ (МОДУЛЯ)

Этапы деятельности	Содержание деятельности	
	Преподаватель	Студент
Подготовка: определение темы, цели и задач задания	Мотивирует, помогает студенту в постановке коммуникативных задач	Определяет и обсуждает с преподавателем актуальность проблемы; выдвигает совместно с преподавателем гипотезу исследования
Планирование: – определение источников, способов сбора, анализа информации, способов представления результатов; – установление критериев оценки результата и процесса	Корректирует в случае необходимости деятельность студента, предлагает идеи, высказывает предположения	Формулирует задачи и разрабатывает план действий; обсуждает с преподавателем методы исследования
Сбор информации: наблюдение, работа с справочной литературой, учебной, научной и др.	Наблюдает за деятельностью студента, косвенно руководит его исследовательской деятельностью	Собирает и систематизирует информацию по теме
Анализ информации, формулирование выводов	Корректирует деятельность студента, наблюдает, советует	Анализирует собранную информацию
Представление задания	Оценивает результаты, процесс исследования по заранее установленным критериям	Представляет результаты исследования по заданию в форме устного представления презентации
Подведение итогов, рефлексия и оценка	Оценивает усилия, использованные и неиспользованные возможности, творческий подход студента.	Участствует в коллективном обсуждении, определяет возможности для продолжения исследования

Целями освоения дисциплины являются: развитие навыков формирования регионального туристского продукта на основе существующих инновационных технологий развития внутреннего туризма, приобретение студентами навыков принятия оперативных управленческих решений, способности к системному и сравнительному анализу при формировании туристских программ, относящихся к разным видам внутреннего туризма.

Теоретические занятия проводятся в форме лекций. Практические занятия проводятся в формах – групповое и индивидуальное решение задач по темам курса.

По дисциплине осуществляется текущий, промежуточный и итоговый контроль в форме зачета с оценкой.

Методические рекомендации по работе над конспектом лекций во время и после проведения лекции

В ходе лекционных занятий обучающимся рекомендуется выполнять следующие действия. Вести конспектирование учебного материала. Обращать внимание на определения, формулировки научные выводы и практические по вопросам применения современных

технологий развития внутреннего туризма. Задавать преподавателю уточняющие вопросы с целью уяснения теоретических положений, разрешения спорных ситуаций.

В процессе лекции от студентов требуется не только ведение соответствующих записей, но и установка на активное слушание, «думанье», запоминание и воспроизведение изучаемого материала, актуализация полученных ранее знаний, умений и навыков.

Обязательным условием успешного освоения теоретической части дисциплины является самостоятельная работа с текстом лекции: чтение, запоминание, работа с примерами, составление собственных примеров, выполнение заданий по материалам, розданным преподавателем. Это следует делать как после каждой лекции, так и перед следующей лекцией и обязательно – в процессе подготовки к практическим занятиям.

Контроль качества усвоения материала может осуществляться как на лекциях, так и на практических занятиях. Работа над курсом в целом в течение семестра существенно влияет на успешность сдачи зачета.

Подготовка к практическим занятиям

При подготовке к практическим занятиям студент должен изучить теоретический материал по теме занятия, освоить основные понятия. В течение занятия студент совместно с преподавателем решает кейсы, выполнение которых зачитывается как текущая работа студента.

Рекомендации по составлению презентации

1. Использование визуальных эффектов презентации:
 - 1) добавляет ясности и яркости выступлению;
 - 2) помогает слушателям легче воспринимать информацию;
 - 3) производит более сильное впечатление на аудиторию и вызывает больший интерес к выступлению;
 - 4) увеличивает доверие к говорящему.
2. Планирование презентации:
 - 1) продумайте выступление заранее;
 - 2) определите, что необходимо проиллюстрировать с помощью PowerPoint: формулировки закономерностей, графики, таблицы, диаграммы, фактологический материал и т.д.;
 - 3) напишите краткий тезисный конспект, которым можно использовать, демонстрируя слайды;
 - 4) прорепетируйте заранее выступление с использованием презентации.
3. Использование цветовых эффектов:
 - 1) используйте светлый текст на темном фоне;
 - 2) используйте ограниченное количество цветов (2 - 3);
 - 3) используйте один цвет для заголовков и другой цвет для текста;
 - 4) используйте цвета постоянно;
 - 5) избегайте кислотных цветов.
4. Использование пространства:
 - 1) не пытайтесь поместить много материала на один слайд;
 - 2) старайтесь ограничиться в каждом слайде шестью линиями текста;
5. Использование шрифта:
 - 1) используйте шрифты, которые хорошо читаются (предпочтителен Times New Roman);
 - 2) избегайте декоративных шрифтов;

- 3) не пишите весь текст БОЛЬШИМИ БУКВАМИ;
- 4) используйте ограниченное количество шрифтов (2 - 3);
- 5) используйте постоянно один размер шрифта для заголовка, подзаголовка, текста и т.д.;
- 6) используйте достаточно большой размер шрифта, чтобы его было ясно видно с экрана: 44 кегль для заголовков и 32 кегль для текста.

6. Использование анимации:

- 1) анимация позволяет манипулировать текстом и придает движение статичному материалу;
- 2) используйте анимацию с осторожностью, поскольку она может не совпадать с содержанием выступления.

7. Во время выступления:

- 1) выступление не должно быть простым чтением с экрана, оно должно дополнять и раскрывать ключевые моменты, представленные на слайдах;
- 2) поддерживайте зрительный контакт с аудиторией, когда показываете очередной слайд, используйте богатство интонаций;
- 3) не говорите, отвернувшись к экрану;
- 4) не закрывайте экран своим телом;
- 5) будьте готовы выступать без презентации в случае технических неполадок: распечатайте слайды в нужном количестве экземпляров.

Результаты самостоятельной работы должны быть оформлены надлежащим образом, не должны содержать ошибок. Результаты должны быть предъявлены на экзамене в бумажной и электронной форме.

Подготовка к контрольным мероприятиям.

Промежуточный контроль знаний осуществляется в форме устных экспресс – опросов, письменных тестовых опросов по блокам тем, письменных контрольных работ, выполняемых на занятии. При подготовке к устному экспресс – опросу, письменному тестовому опросу, письменной контрольной работе студент должен освоить теоретический материал по соответствующему разделу, используя конспекты лекций и материал базового учебника.

При подготовке к тестовым опросам студенты должны освоить теоретический материал по блокам тем, выносимых на этот опрос.

При подготовке к аудиторным контрольным работам студентам необходимо повторить материал практических занятий по отмеченным преподавателям темам, а также повторить теоретический материал по данным темам.

Самостоятельная работа

Самостоятельная работа является неотъемлемой частью изучения дисциплины, служит для более глубокого и детального осмысления предмета, освоения большего количества материала по изучаемым вопросам.

С этой целью слушателям программы рекомендуется самостоятельное изучение литературы, в качестве закрепления полученных знаний следует ответить на нижеперечисленные вопросы.

Аудиторные и самостоятельные формы учебной работы студента имеют своей целью приобретение системы знаний. Используя лекционный материал, доступный учебник или учебное пособие, дополнительную литературу, проявляя творческий подход, студент готовится

к практическим занятиям. Студент понимает, что самостоятельное владение знаниями является главным определяющим.

Учебник или учебное пособие целесообразно изучать последовательно. По завершению работы над учебником, должна быть ясность в том, какие темы, вопросы учебного курса изучили, а какие предстоит изучить по другим источникам.

Самостоятельная учебная работа студента (СРС) – род деятельности, который включает в себя поиск источников познания, средств осуществления и результаты познавательной деятельности, проводимой без помощи преподавателя.

Самостоятельная работа студентов является важным видом учебной деятельности студентов, и становится весьма актуальной, так как самообразование сегодня направлено на повышение личного статуса в обществе, приобретение дополнительных знаний, которые в будущей профессиональной деятельности формируют знания, умения и навыки компетентного специалиста и предполагает:

- наличие положительной мотивационной активности;
- проявление значительных волевых усилий;
- достижение высокого уровня интеллектуального развития;
- достижение высокой самостоятельности;
- наличие адекватного уровня самооценки.

8. ПЕРЕЧЕНЬ ИНФОРМАЦИОННЫХ ТЕХНОЛОГИЙ, ИСПОЛЬЗУЕМЫХ ПРИ ОСУЩЕСТВЛЕНИИ ОБРАЗОВАТЕЛЬНОГО ПРОЦЕССА ПО ДИСЦИПЛИНЕ (МОДУЛЮ)

При осуществлении образовательного процесса по дисциплине используются следующие информационные технологии:

Электронные учебники, находящиеся в читальном зале института рекреации, туризма и физической культуры, учебно-методические комплексы и презентации, размещенные на портале <https://lms-2.kantiana.ru>

Портал тестирования для проверки знаний студентов

Электронные словари, базы данных, поисковые и справочные системы

Информационные технологии используются с помощью следующего программного обеспечения и информационных справочных систем:

Прикладное программное обеспечение – пакет MS Office

Информационно- телекоммуникационная сеть «Интернет»

Электронная образовательная платформа БФУ им. И.Канта <https://lms-2.kantiana.ru>

Портал тестирования БФУ им. И.Канта <https://pt.kantiana.ru>

Электронно-библиотечная система «Университетская библиотека онлайн»

<https://biblioclub.ru>

Информационно-правовой портал ГАРАНТ.РУ <https://garant.ru>

Справочно-правовая система КонсультантПлюс <https://consultant.ru>

Научная электронная библиотека диссертаций <http://www.dissertCat.ru>

Библиотека информационно-образовательного портала «Гуманитарные науки»

<http://auditorium.ru/aud/about/index.php>

Электронная полнотекстовая библиотека Ихтика <http://ihtik.lib.ru/>

Российская государственная библиотека - <http://rsl.ru>

Научная электронная библиотека - <http://elibrary.ru/>

9. ОПИСАНИЕ МАТЕРИАЛЬНО-ТЕХНИЧЕСКОЙ БАЗЫ, НЕОБХОДИМОЙ ДЛЯ ОСУЩЕСТВЛЕНИЯ ОБРАЗОВАТЕЛЬНОГО ПРОЦЕССА ПО ДИСЦИПЛИНЕ

Материально-техническое обеспечение учебного процесса соответствует действующим санитарно-техническим нормам и позволяет обеспечить проведение всех видов лабораторной, практической, дисциплинарной и междисциплинарной подготовки и научно-исследовательской работы студентов, предусмотренных учебным планом по направлению.

Лекционные и практические занятия проводятся в учебных аудиториях, расположенных в корпусе № 28 на ул. Горького, 23. Аудитории для лекционных занятий на 60-90 посадочных мест (№ 111, 311, 408, 409) оснащены мультимедийными проекторами CANON LV-8235 и компьютерами MSI AE222G. Аудитории для лекционных и практических занятий на 20-50 посадочных мест (№ 112, 204, 205, 315, 405, 406, 407, 410, 411, 414, 415) оборудованы компьютерами MSI AE222G и плазменными панелями LCD LG 50LB561V и LCD LG 60LB561V.

В аудиториях для проведения занятий по иностранному языку (№ 401 и 403) для демонстрации видеоматериалов и воспроизведения аудиоматериалов установлены компьютеры MSI AE222G, плазменные панели LCD LG 50LB561V и акустическая система Microlab SOLO 6C.

При проведении практических и лабораторных занятий используются компьютерные классы, расположенные в корпусе № 28 на ул. Горького, 23:

- ауд. № 208, оборудованная компьютерами MSI AE222G (26 шт.) и плазменной панелью LCD LG 60LB561V (1 шт.);
- ауд. № 209, оборудованная компьютерами MSI AE2281G (14 шт.) и плазменной панелью LCD LG 60LB561V (1 шт.);
- ауд. № 210, оборудованная компьютерами MSI AE222G (10 шт.) и плазменной панелью LCD LG 50LB561V (1 шт.)

Для проведения бизнес-тренингов и деловых игр используется аудитория № 313, оснащенная компьютером MSI AE222G, плазменной панелью LCD LG 60LB561V и флипчратом. Для проведения круглых столов, научно-исследовательских семинаров, бизнес-игр используется аудитория № 310, оборудованная компьютером MSI AE222G, плазменной панелью LCD LG 60LB561V, флипчратом, акустической системой Microlab SOLO 6C и ноутбуками Fujitsu LIFEBOOK (16 шт.).

Все компьютеры объединены в общеуниверситетскую локальную сеть, подключены к сети Internet, оснащены офисными программами (MS Word, MS Excel, MS Power Point, MS Access, MS Project) и другими образовательными технологиями, которые применяются в ведущих образовательных учреждениях. Компьютеры в компьютерных классах оснащены следующими лицензионными прикладными программами: SPSS Statistica, Statistica, 1 С Предприятие, MatLab R 2010 B, Quick Sales.

В институте действует Многофункциональный центр информационного обслуживания читателей (МФЦ) - основное звено библиотечной системы. В МФЦ имеется возможность работать как с традиционными (книжные коллекции, периодика), так и с новейшими научными ресурсами - электронными книгами, полнотекстовыми, реферативными и наукометрическими базами данных в сети Интернет, хранилищами аудио- и видеоконтента. Рабочие места читателей оборудованы стационарными компьютерами с доступом в Интернет.

Номер учебной аудитории	Перечень основного оборудования	Адрес (местоположение) учебных аудиторий
-------------------------	---------------------------------	--

401	Плазменная панель LG с разрешением высокой четкости, компьютер (моноблок) MSI с возможностью выхода в сеть Интернет	Учебный корпус № 28 Ул. Горького, 23
-----	---	---

**МИНИСТЕРСТВО НАУКИ И ВЫСШЕГО ОБРАЗОВАНИЯ
РОССИЙСКОЙ ФЕДЕРАЦИИ**


**БАЛТИЙСКИЙ ФЕДЕРАЛЬНЫЙ УНИВЕРСИТЕТ ИМЕНИ ИММАНУИЛА
КАНТА**

ИНСТИТУТ ЭКОНОМИКИ, УПРАВЛЕНИЯ И ТУРИЗМА

«УТВЕРЖДАЮ»
Директор ИЭУиТ

В. В. Алтунина
«31» марта 2021 г.



«СОГЛАСОВАНО»
заведующая кафедрой СКСиТ

Л. В. Семенова
«31» марта 2021 г.

Рабочая программа учебной дисциплины

«Управление персоналом туристского предприятия»

для студентов **3 курса очной формы обучения**

направления подготовки **«Туризм»**

профиль подготовки **Международный и национальный
туризм**

Квалификация (профиль) выпускника **бакалавр**

СОДЕРЖАНИЕ

1. ПОЯСНИТЕЛЬНАЯ ЗАПИСКА.....	4
2. ТРУДОЕМКОСТЬ ДИСЦИПЛИНЫ И ЕЕ СОДЕРЖАНИЕ, СТРУКТУРИРОВАННОЕ ПО РАЗДЕЛАМ.....	5
3. ПЕРЕЧЕНЬ УЧЕБНО-МЕТОДИЧЕСКОГО ОБЕСПЕЧЕНИЯ ДЛЯ САМОСТОЯТЕЛЬНОЙ РАБОТЫ ОБУЧАЮЩИХСЯ ПО ДИСЦИПЛИНЕ.....	8
4. ФОНД ОЦЕНОЧНЫХ СРЕДСТВ ДЛЯ ПРОВЕДЕНИЯ ПРОМЕЖУТОЧНОЙ АТТЕСТАЦИИ ОБУЧАЮЩИХСЯ ПО ДИСЦИПЛИНЕ.....	9
5. ПЕРЕЧЕНЬ ОСНОВНОЙ И ДОПОЛНИТЕЛЬНОЙ УЧЕБНОЙ ЛИТЕРАТУРЫ, НЕОБХОДИМОЙ ДЛЯ ОСВОЕНИЯ ДИСЦИПЛИНЫ	23
6. МЕТОДИЧЕСКИЕ УКАЗАНИЯ ДЛЯ ОБУЧАЮЩИХСЯ ПО ОСВОЕНИЮ ДИСЦИПЛИНЫ	24
7. ПЕРЕЧЕНЬ РЕСУРСОВ ИНФОРМАЦИОННО-ТЕЛЕКОММУНИКАЦИОННОЙ СЕТИ «ИНТЕРНЕТ», НЕОБХОДИМЫХ ДЛЯ ОСВОЕНИЯ ДИСЦИПЛИНЫ	25
8. ПЕРЕЧЕНЬ ИНФОРМАЦИОННЫХ ТЕХНОЛОГИЙ, ИСПОЛЬЗУЕМЫХ ПРИ ОСУЩЕСТВЛЕНИИ ОБРАЗОВАТЕЛЬНОГО ПРОЦЕССА ПО ДИСЦИПЛИНЕ.....	26
9. ОПИСАНИЕ МАТЕРИАЛЬНО-ТЕХНИЧЕСКОЙ БАЗЫ, НЕОБХОДИМОЙ ДЛЯ ОСУЩЕСТВЛЕНИЯ ОБРАЗОВАТЕЛЬНОГО ПРОЦЕССА ПО ДИСЦИПЛИНЕ	28

1. ПОЯСНИТЕЛЬНАЯ ЗАПИСКА

1.1. Наименование дисциплины: «Управление персоналом туристского предприятия».

Цель дисциплины - является подготовка студентов к эффективному управлению персоналом, подготовка специалистов, владеющих знаниями о сущности коммуникации в сфере управления персоналом, принципах и нормах корпоративной культуры и умеющих их использовать в практической деятельности.

Задачи дисциплины:

1. Предоставить информацию о теоретических основах управления персоналом;
2. способствовать формированию умений и навыков в области управления персоналом;
3. формировать у студентов полное представление об особенностях управления персоналом в туристской сфере деятельности.

1.2. Перечень планируемых результатов обучения по дисциплине, соотнесенных с планируемыми результатами освоения образовательной программы

Код компетенции	Результаты освоения образовательной программы	Результаты обучения по дисциплине
УК-3	Способен осуществлять социальное взаимодействие и реализовать свою роль в команде	<p><u>Знать:</u> теоретические основы взаимодействия в рамках системы управления персоналом, методы приема персонала на работу на предприятие; правила высвобождения персонала.</p> <p><u>Уметь:</u> находить организационно-управленческие решения в нестандартных ситуациях и нести за них ответственность, руководить людьми и подчиняться, выстраивать и реализовывать перспективные линии интеллектуального и профессионального саморазвития.</p> <p><u>Владеть:</u> навыками самоменеджмента, личностного развития, работы в команде.</p>
ПКС-7	Способен осуществлять внутренние и внешние профессиональные коммуникации, обеспечивающие нравственный харак-	<p><u>Знать:</u> способы адаптации и социализации сотрудника в коллективе.</p> <p><u>Уметь:</u> анализировать результаты деятельности функциональных подразделений, организовывать взаимодействие в группе, обеспечивать межличностные отношения с учетом</p>

	тер взаимоотношений субъектов туристско-рекреационной деятельности	социально-культурных особенностей общения. <u>Владеть:</u> навыками культуры социальных отношений, основными коммуникативными методами и приемами управления персоналом в профессиональной сфере.
--	--	--

1.3. Указание места дисциплины в структуре образовательной программы

Дисциплина «Управление персоналом туристского предприятия» представляет собой дисциплину части, формируемой участниками образовательных отношений (Б1.В.01.02) подготовки бакалавров по направлению подготовки 43.03.02 «Туризм», программы бакалавриата «Международный и национальный туризм».

Логическая и содержательная связь дисциплин, участвующих в формировании представленных в пункте 1.2 компетенций, содержится в ниже представленной таблице.

Дисциплина изучается: на третьем курсе в 6 семестре. Форма отчетности – зачет.

2. ТРУДОЕМКОСТЬ ДИСЦИПЛИНЫ И ЕЕ СОДЕРЖАНИЕ, СТРУКТУРИРОВАННОЕ ПО РАЗДЕЛАМ

Объем дисциплины в зачетных единицах с указанием количества академических часов, выделенных на контактную работу обучающихся с преподавателем (по видам занятий) и на самостоятельную работу обучающихся

курс	количество зачетных единиц/объем часов		контактная работа обучающихся				часы на итоговый контроль	Форма контроля
			лекц.	Практ.	КСР	самост.		
Очная форма обучения								
3	3	108	20	20	8	59,75	0,25	зачет

Содержание дисциплины, структурированное по темам (разделам) с указанием ответственного на них количества академических часов и видов учебных занятий

Наименование и краткое содержание разделов и тем дисциплины.	Всего (часы)	В том числе			Сам. Работа
		Контактная работа (во взаимодействии с преподавателем), часы			
		Занятия лекционного типа	Занятия семинарского типа	Контроль самостоятельно работы	
Раздел 1. Методологические основы управления персоналом	24	10	10	4	30
Раздел 2. Система управления персоналом туристской индустрии	24	10	10	4	29,75
Иная контактная работа	0,25				
Всего часов		20	20	8	59,75
Итого	108				
Промежуточная аттестация / итоговая аттестация	Зачет				

Содержание основных разделов курса

№ п/п	Наименование темы	Основные понятия (категории) и проблемы, рассматриваемые в теме
1	Раздел 1. Методологические основы управления персоналом	Организация и организационное развитие. Виды организаций. Понятие внешней и внутренней среды организации. Внутренняя и внешняя среда организации. Реакции организации и изменения внешней среды. Миссия, стратегия, цели. Классификация видов целей. Этапы жизненного цикла организации с позиции управления персоналом. Инновационный потенциал работников. Типы новаторов.
2	Раздел 2. Система управления персоналом туристской индустрии	Управление персоналом организации. Объекты управления в системе управления персоналом. Трудовой потенциал работников. Подходы к оценке результативности работников. Функции управления. Формирование и поддержание корпоративной культуры в организации. Особенности управления персоналом туристской индустрии

Тематика практических занятий

№ п/п	Наименование темы	Содержание темы занятия
1	Тема 1. Формирование персонала организации	<ol style="list-style-type: none"> 1. Анализ состояния рынка труда организации 2. Организация процесса найма персонала 3. Высвобождение персонала
2	Тема 2. Роль и место персонала в системе управления	<ol style="list-style-type: none"> 1. Анализ современных требований, предъявляемых к персоналу 2. Структура и состав работников предприятия 3. Социально-психологическое взаимодействие персонала 4. Роль руководителя в управлении персоналом
3	Тема 3. Кадровое обеспечение предприятия	<ol style="list-style-type: none"> 1. Определение потребности в персонале 2. Профессиональная ориентация и методы подбора персонала 3. Подготовка и повышение квалификации кадров 4. Профессиональная адаптация персонала на производстве
4	Тема 4. Использование персонала организации	<ol style="list-style-type: none"> 1. Организационное поведение 2. Личность в организации 3. Лидерство в организации 4. Власть в управлении организацией 5. Управление организационной культурой
5	Раздел 2	
6.	Тема 5. Конфликты в трудовом коллективе туристской индустрии	<ol style="list-style-type: none"> 1. Основные виды и причины трудовых конфликтов 2. Порядок рассмотрения трудовых споров 3. Место конфликта в индустрии туризма
7	Тема 6. Мотивация поведения персонала	<ol style="list-style-type: none"> 1. Основные виды мотивации персонала 2. Мотивация и эффективность труда

Наименование темы	Тематика самостоятельных работ
Раздел 1. Методологические основы управления персоналом	<p>Труд как объект деятельности персонала. Определение понятия занятости и безработицы на рынке труда. Прогнозирование трудовых ресурсов как экономической категории, представляющей собой совокупность трудоспособного населения. Рассмотрение трудовых отношений работников и работодателей. Определение понятия трудового потенциала: компоненты, критерии выбора.</p>
Раздел 2. Система управления персоналом туристской индустрии	<p>Анализ современных требований к персоналу. Показатели для оценки квалификации служащих. Состав и структура работников предприятия. Социально-психологическое взаимодействие персонала. Роль руководителя в управлении персоналом. Участие работников в управлении организацией. Роль руководителя в обеспечении эффективности управления туристической фирмой. Функции отдела человеческих ресурсов туристической фирмы. Факторы управления персоналом туристской индустрии. Основные критерии подбора персонала в туристическую фирму. Развитие персонала туристической фирмы. Формы обучения персонала.</p>

3. ПЕРЕЧЕНЬ УЧЕБНО-МЕТОДИЧЕСКОГО ОБЕСПЕЧЕНИЯ ДЛЯ САМОСТОЯТЕЛЬНОЙ РАБОТЫ ОБУЧАЮЩИХСЯ ПО ДИСЦИПЛИНЕ

- электронные образовательные ресурсы БФУ им. И. Канта (lms-3.kantiana.ru / brs.kantiana.ru).
- материалы лекций
- материалы практических занятий
- учебно-методическая литература
- информационные ресурсы «Интернета»
- методические рекомендации и указания
- фонды оценочных средств.

4. ФОНД ОЦЕНОЧНЫХ СРЕДСТВ ДЛЯ ПРОВЕДЕНИЯ ПРОМЕЖУТОЧНОЙ АТТЕСТАЦИИ ОБУЧАЮЩИХСЯ ПО ДИСЦИПЛИНЕ

а. Перечень компетенций с указанием этапов их формирования в процессе освоения образовательной программы в рамках учебной дисциплины

Компетенции	Этапы формирования	Показатели сформированности	Средства и критерии оценки
УК 3 Способен осуществлять социальное взаимодействие и реализовать свою роль в команде	Ориентировочный (начальный)	знание теоретических основ взаимодействия в рамках системы управления персоналом, методов приема персонала на работу на предприятии; правил высвобождения персонала.	Устный опрос, дискуссия, доклад. Критерии оценки: полнота и содержательность, аргументированность, логичность и последовательность, фактологическая точность, корректность выводов и формулировок. Балльная оценка от 0-5.
	Деятельностный (основной)	умение находить организационно-управленческие решения в нестандартных ситуациях и нести за них ответственность, руководить людьми и подчиняться, выстраивать и реализовывать перспективные линии интеллектуального и профессионального саморазвития.	Контрольная работа, доклад. Критерии оценки: полнота и содержательность, аргументированность, логичность и последовательность, фактологическая точность, корректность выводов и формулировок. Балльная оценка от 0-5.
	Контрольно-корректировочный (завершающий)	владение навыками самоменеджмента, личностного развития, работы в команде.	Подготовка и защита итогового проекта по дисциплине. Критерии оценки: полнота и содержательность, аргументированность, логичность и последовательность, фактологическая точность, корректность выводов и формулировок.

			Отдельно оценивается презентация проекта. По итогам защиты выставляется балльная оценка от 0-5.
ПКС 7 Способен осуществлять внутренние и внешние профессиональные коммуникации, обеспечивающие нравственный характер взаимоотношений субъектов туристско-рекреационной деятельности	Ориентировочный (начальный)	знание способов адаптации и социализации сотрудника в коллективе.	Устный опрос, дискуссия, доклад. Критерии оценки: полнота и содержательность, аргументированность, логичность и последовательность, фактологическая точность, корректность выводов и формулировок. Балльная оценка от 0-5.
	Деятельностный (основной)	умение анализировать результаты деятельности функциональных подразделений, организовывать взаимодействие в группе, обеспечивать межличностные отношения с учетом социально-культурных особенностей общения.	Контрольная работа, доклад. Критерии оценки: полнота и содержательность, аргументированность, логичность и последовательность, фактологическая точность, корректность выводов и формулировок. Балльная оценка от 0-5.
	Контрольно-корректировочный (завершающий)	владение навыками культуры социальных отношений, основными коммуникативными методами и приемами управления персоналом в профессиональной сфере.	Подготовка и защита итогового проекта по дисциплине. Критерии оценки: полнота и содержательность, аргументированность, логичность и последовательность, фактологическая точность, корректность выводов и формулировок. Отдельно оценивается презентация проекта. По итогам защиты выставляется балльная оценка

			от 0-5.
--	--	--	---------

Итоговый контроль по дисциплине

В качестве допуска к итоговому контролю необходимо выполнение следующих условий:

1. присутствие на лекциях;
2. активная работа на семинарах (научные сообщения, выполнение творческих заданий, самостоятельное изучение и освещение дополнительных вопросов курса);
3. Успешное прохождение этапов установленного контроля.

Итоговой формой контроля знаний, умений и навыков по дисциплине является **зачет**. Итоговый контроль по дисциплине служит для оценки работы студента в течение модуля и призван выявить уровень, прочность и систематичность полученных им теоретических и практических знаний, приобретения навыков самостоятельной работы, развития творческого мышления, умение синтезировать полученные знания и применять их в решении практических задач.

По итогам зчета выставляется оценка по шкале: «зачтено», «незачтено». Оценка выставляется по данным БРС БФУ им. Канта.

Методические материалы, определяющие процедуры оценивания знаний, умений, навыков и (или) опыта деятельности, характеризующие этапы формирования компетенций

Оценка знаний, умений, навыков, характеризующая этапы формирования компетенций по дисциплине «Управление персоналом туристского предприятия» проводится в форме текущей, рубежной и итоговой аттестации.

Контроль текущей успеваемости обучающихся – текущая аттестация – проводится в ходе семестра с целью определения уровня усвоения обучающимися знаний; формирования у них умений и навыков; своевременного выявления преподавателем недостатков в подготовке студентов и принятия необходимых мер по ее корректировке; совершенствованию методики обучения; организации учебной работы и оказания обучающимся индивидуальной помощи.

К контролю текущей успеваемости относятся проверка знаний, умений и навыков обучающихся:

- на занятиях (опрос, тестирования, ролевая и деловая игра, творческие задания);
- по результатам выполнения индивидуальных заданий (презентация);
- по результатам проверки качества конспектов лекций и иных материалов;
- по результатам отчета обучающихся в ходе индивидуальной консультации преподавателя, проводимой в часы самоподготовки, по имеющимся задолженностям.

Контроль за выполнением студентами каждого вида работ может осуществляться поэтапно и служит основанием для предварительной и рубежной аттестации по дисциплине.

Рубежная аттестация обучающихся проводится преподавателем в целях подведения промежуточных итогов текущей успеваемости студентов, анализа состояния учебной работы, выявления неуспевающих, ликвидации задолженностей.

К рубежному контролю относятся проверка знаний, умений и навыков обучающихся по результатам проведения рубежного контроля уровня усвоения знаний (с помощью заданий рубежного контроля - оформление конкретных видов документов).

Итоговая аттестация по дисциплине проводится с целью выявления соответствия уровня теоретических знаний, практических умений и навыков по дисциплине.

Зачет проводится после завершения изучения дисциплины в объеме рабочей учебной программы. Вопросы предполагают контроль общих методических знаний и умений, способность студентов проиллюстрировать их примерами, индивидуальными материалами, составленными студентами в течение курса.

Форма проведения зачета должна быть доведена до студентов.

Вопросы к зачету:

1. Понятие развития управления
2. Как развивалось видение человека в организации
3. Объекты управления в организации
4. Признаки классификации персонала
5. Результативность управления персоналом в организации
6. Подсистемы, влияющие на результативность работы персонала
7. Функции управления персоналом
8. Понятие инновационного персонала организации
9. Типы инновационного персонала
10. Затраты на персонал
11. Уровни восприимчивости персонала на нововведения
12. Основные показатели затрат на персонал
13. Правила найма персонала
14. Особенности подбора персонала туристской индустрии
15. Высвобождение персонала
16. Взаимоотношения руководителя с подчиненными
17. Личность в организации
18. Понятие адаптации персонала
19. Управление адаптацией персонала
20. Понятие корпоративной культуры организации
21. Корпоративная культура организации туристской индустрии
22. Система управления персоналом

23. Место конфликта в туристской сфере деятельности
24. Способы разрешения и предотвращения конфликтов в туризме
25. Понятие трудового потенциала работника
26. Критерии трудового потенциала работника туристской индустрии
27. Методы и способы оценки персонала
28. Обучение персонала
29. Эффективные способы повышения квалификации персонала туристской индустрии
31. Профессиональная ориентация и подбор персонала
32. Основные виды мотивации персонала
33. Мотивация и эффективность труда
34. Основные виды и причины трудовых конфликтов
35. Прогнозирование трудовых ресурсов
36. Стили управления персоналом
37. Защита трудовых прав работников

Критерии оценивания ответа студента на зачете

Итоговой формой контроля является зачет. По итогам зачета выставляется оценка по шкале порядка: «зачтено», «не зачтено». Зачет по дисциплине служит для оценки работы студента в течение семестра и призван выявить уровень, прочность и систематичность полученных им теоретических и практических знаний, приобретения навыков самостоятельной работы, развития творческого мышления, умение синтезировать полученные знания и применять их в решении практических задач. Зачет может выставляться по результатам аттестации всех блоков модуля или по вопросам для зачета. Форма проведения зачета должна быть доведена до студентов.

Вопросы предполагают контроль общих методических знаний и умений, способность студентов проиллюстрировать их примерами, индивидуальными материалами, составленными студентами в течение курса. Каждый студент имеет право воспользоваться лекционными материалами и методическими разработками.

Баллы (рейтинговая оценка) Оценка Требования к знаниям

Не менее 85% от максимальной суммы баллов Зачтено а) сумма баллов по тестовым заданиям не должна быть менее 50%; б) в ходе собеседования студент должен продемонстрировать: хорошее знание основной и дополнительной литературы, основных подходов и методов анализа; в) студент подготовил конспекты текстов для самостоятельной работы, работал на практических занятиях, принимал участие в круглом столе по проблеме критериев искусства.

Менее 50% суммы баллов от максимально возможной Не зачтено а) студент набрал по результатам тестирования менее 50% суммы баллов от максимально возможной; б) показал плохие знания по основным вопросам содержания курса; в) не подготовил конспекты текстов для самостоятельной работы, не работал на практических занятиях, не принимал участие в тренингах.

Методические материалы, определяющие процедуры оценивания знаний, умений и навыков и (или) опыта деятельности, характеризующих этапы формирования компетенций.

Контроль над процессом обучения является непрерывным и многоаспектным. Используются средства контроля качества обученности различных уровней: диагностирующие, текущие, рубежные (промежуточная аттестация).

Диагностирующие средства имеют целью определение начального уровня знаний, умений и навыков, на базе которых формируются компетенции дисциплины. Сформированный уровень знаний студентов определяется на основе индивидуального устного собеседования. На основе входящего контроля корректируются учебно-методические материалы, методы организации аудиторной и самостоятельной работы студентов.

Текущий контроль призван, с одной стороны, определить уровень продвижения студентов в изучении дисциплины и диагностировать затруднения в изучении материала, а с другой – показать эффективность выбранных средств и методов обучения. Формы текущего контроля - тесты, контрольные работы, мониторинг результатов семинарских занятий. Планирование текущего контроля неразрывно связано с планированием аудиторной и самостоятельной работы студентов и играет важную роль в обеспечении компетентностной направленности обучения. Результаты самостоятельной работы студентов проверяются в ходе тестирования, устных собеседований.

Рубежная аттестация обучающихся проводится преподавателем в целях подведения промежуточных итогов текущей успеваемости студентов, анализа состояния учебной работы, выявления неуспевающих и ликвидации задолженностей. К рубежному контролю относятся проверка знаний, умений и навыков обучающихся по результатам проведения рубежного контроля уровня усвоения знаний (с помощью тестирования).

Промежуточная аттестация направлена на определение уровня сформированности компетенций по дисциплине в целом. К форме контроля по дисциплине относится зачет.

Все виды текущего и рубежного контроля осуществляются на практических занятиях. Каждая форма контроля по дисциплине включает в себя теоретические вопросы, позволяющие оценить уровень освоения студентами знаний и

практические задания, выявляющие степень сформированности умений и навыков.

Процедура оценивания компетенций обучающихся основана на следующих компонентах:

1. Периодичность проведения оценки.
2. Многоступенчатость: оценка преподавателем, самооценка студента, оценка по результатам обсуждения в группе.
3. Единство используемой технологии для всех студентов, выполнение условий сопоставимости результатов оценивания.
4. Соблюдение последовательности проведения оценки: предусмотрено, что развитие компетенций идет по возрастанию их уровней сложности, а оценочные средства на каждом этапе учитывают это возрастание.

Краткая характеристика процедуры реализации текущего и итогового контроля по дисциплине для оценки компетенций обучающихся представлена в таблице:

№ п/п	Наименование оценочного средства	Краткая характеристика процедуры оценивания компетенций	Представление оценочного средства в фонде
1	Устный опрос.	Либо устный опрос проводится в течение семинарского занятия по заранее выданной тематике. Вопросы по темам практических занятий	
2	Дискуссия	Дискуссия проводится в течение всего семинарского занятия по заранее выданной тематике. Презентация по темам практических занятий	
3	Тест	Проводится на семинарских занятиях или вне аудитории. Позволяет оценить уровень знаний студентами теоретического материала по дисциплине. Количество вопросов в каждом варианте определяется преподавателем. Отведенное время на подготовку определяет преподаватель. Фонд тестовых заданий на университетском портале тестирования и на образовательной платформе Moodle	
4	Зачет	Проводятся в заданный срок, согласно графику учебного процесса. При выставлении оценок учитывается уровень приобретенных компетенций студента. Комплект вопросов к зачету, работа на практических занятиях.	

в. Типовые контрольные задания или иные материалы, необходимые для оценки результатов освоения образовательной программы в рамках учебной дисциплины

Тематика рефератов, докладов

№ п/п	Наименование темы	Тематика рефератов
1.	Раздел 1. Методологические основы управления персоналом	Понятие развития управления Как развивалось видение человека в организации Объекты управления в организации Признаки классификации персонала Результативность управления персоналом в организации Подсистемы, влияющие на результативность работы персонала Функции управления персонала
2.	Раздел 2. Система управления персоналом туристской индустрии	Взаимоотношения руководителя с подчиненными Личность в организации Понятие адаптации персонала Управление адаптацией персонала Понятие корпоративной культуры организации

Пример тестовых и контрольных заданий

Комплекс тестовых заданий по дисциплине «Управление персоналом»

1. Процессы целепостановки и определения путей достижения цели реализуется в функции:
 - А. Управления
 - Б. Планирования
 - В. Организации
 - Г. Контроля

2. К внутренней среде организации не принадлежит:
 - А. Миссия
 - Б. Стратегия
 - В. Цели
 - Г. Акционеры

3. Положение организации в отрасли характеризует:
 - А. Продуктивность
 - Б. Качество
 - В. Конкурентоспособность
 - Г. Гибкость реакции

4. Формализация деятельности и управления происходит на этапе:
 - А. Создания
 - Б. Роста
 - В. Зрелости
 - Г. Упадка

Д. развития

5. Система управления персоналом – это совокупность:

- А. Подсистем, отражающих отдельные стороны работы с персоналом
- Б. Функций по управлению персоналом
- В. Общих, технологических и конкретных функций

6. Кадровая политика – это:

- А. Основные правила и принципы, регламентирующие взаимоотношения руководства с персоналом
- Б. Совокупность норм ценностей руководства организации
- В. Совокупность правил и предписаний государственных и международных организаций по труду

7. Персонал – это:

- А. Работники организации с их личными проблемами
- Б. Наличный состав организации
- В. Работники и акционеры организации

8. Субъектами управления персоналом в организации не являются:

- А. Линейный управленческий персонал
- Б. Функциональный персонал
- В. Различные объединения работников
- Г. Неформальные лидеры
- Д. Руководитель организации

9. Структура должностной инструкции состоит из разделов:

- А. Общие положения
- Б. Должностные обязанности, права, ответственность и взаимоотношения
- В. Основные виды и направления стимулирования работника на данной должности

10. Источники формирования персонала организации бывают:

- А. Заимствованными
- Б. Внешними
- В. Внутренними
- Г. Совместными

11. Источники привлечения персонала – это:

- А. Подбор персонала с помощью своих сотрудников
- Б. Самопроявившиеся кандидаты
- В. Клиенты и поставщики
- Г. Прежние работники, ушедшие из организации
- Д. Учебные заведения
- Е. Государственные органы занятости

12. С помощью тестирования достаточно объективно оцениваются:

- А. Общий интеллектуальный уровень
- Б. Стаж работы
- В. Внешний вид
- Г. Базовые личностные качества
- Д. Общепрофессиональные качества
- Е. Управленческие качества

13. Собеседование бывает:

- А. Предварительное
- Б. Окончательное
- В. Расширенное
- Г. Укороченное
- Д. Биографическое
- Е. Структурированное
- Ж. Ситуационное

14. Адаптация бывает:

- А. Первичная
- Б. Вторичная
- В. Ранняя
- Г. Окончательная
- Д. Независимая
- Е. Частичная
- Ж. Полная

15. Организационное поведение – это:

- А. Образ действий, обязательный для всех работников организации
- Б. Совокупность норм ценностей в организации
- В. Обучение поведению
- Г. Нормирование дисциплины

16. В зависимости от включенности работников в производственный процесс создаются группы:

- А. Условные
- Б. Реальные
- В. Стихийные
- Г. Устойчивые

17. В зависимости от работоспособности бывают:

- А. Группы X, Y, Z
- Б. Группы членства
- В. Высокоразвитые группы

18. К характеристикам или признакам группы относят:

- А. Численность
- Б. Структуру
- В. Статус
- Г. Роли
- Д. Сплоченность
- Е. Производительность

19. К основным ролям, которые исполняют члены группы, можно отнести роль:

- А. Лидера
- Б. Руководителя
- В. Статус
- Г. Роли
- Д. Сплоченность
- Е. Производительность

20. Понятие «лидерство» относится к психологическим отношениям, возникающим:
- А. По вертикали
 - Б. По горизонтали
21. Лидер действует директивно при следующем стиле управления:
- А. Авторитарном
 - Б. Демократическом
 - В. Попустительском
22. Под зрелостью группы понимают:
- А. Способность и желание ее членов нести ответственность за свое поведение
 - Б. Степень мотивации членов группы
 - В. Степень квалификации членов группы
23. Авторитет может быть:
- А. Истинным
 - Б. Организационным
 - В. Ложным
 - Г. Деловым
 - Д. Текущим
 - Е. Статусным
24. К свойствам власти относят:
- А. Социальный характер
 - Б. Статусность
 - В. Ассиметричность
 - Г. Наличие роли
 - Д. Целенаправленность
 - Е. Потенциальный характер влияния ресурсов власти
25. В зависимости от мотивов подчинения выделяют власть, основанную:
- А. На вознаграждении
 - Б. Наказании
 - В. Единоличном воздействии
 - Г. Деловом авторитете руководителя
 - Д. Информации
26. Сила власти в организации зависит:
- А. От количества причин подчинения
 - Б. Их направленности
 - В. Силы действия каждой причины
 - Г. Количества работников, на которых воздействуют
27. Организационная культура – это:
- А. Совокупность норм, ценностей и убеждений, которые определяют способ объединения групп и отдельных личностей
 - Б. Основные правила, регламентирующие отношения в организации
 - В. Культурный уровень персонала организации
28. На скорости выполнения работы базируется:
- А. Культура задачи

- Б. Культура власти
- В. Культура личности
- Г. Ролевая культура

29. Условия труда – это:

- А. Совокупность психофизиологических, санитарно-гигиенических элементов производственной среды
- Б. Эргономические характеристики рабочего места
- В. Совокупность характеристик рабочего места, обеспечивающих комфорт

30. Мотивы человека делятся на:

- А. Первичные
- Б. Общие
- В. Частичные
- Г. Вторичные
- Д. Главные
- Е. Второстепенные

31. По критерию «состав конфликтующих сторон» можно классифицировать конфликты:

- А. Локальные
- Б. Межличностные
- В. Стихийные
- Г. Реалистичные

32. По критерию «предмет конфликта» можно классифицировать конфликты:

- А. Деструктивные
- Б. Стихийные
- В. Реалистичные
- Г. Острые

33. По критерию «преднамеренность конфликта» можно классифицировать конфликты:

- А. Религиозные
- Б. Семейные
- В. Спровоцированные
- Г. Компромиссные

34. Значительными полномочиями в конфликте обладает:

- А. Посредник
- Б. Арбитр
- В. Помощник
- Г. Наблюдатель

35. Налаживание новых связей, отношений соответствует следующей функции переговоров:

- А. Информационной
- Б. Контролирующей
- В. Коммуникативной
- Г. Отвлекающей внимание

Баллы (рейтинговая оценка)	Оценка
Не менее 85% от максимальной суммы баллов	отлично
Не менее 650% суммы баллов от максимально возможной	хорошо
Менее 50% суммы баллов от максимально возможной	удовлетворительно
Менее 40% суммы баллов от максимально возможной	неудовлетворительно

с. Методические материалы, определяющие процедуры оценивания знаний, умений, навыков и (или) опыта деятельности, характеризующие этапы формирования компетенций

Каждая форма контроля по дисциплине включает в себя теоретические вопросы, позволяющие оценить уровень освоения студентами знаний и практические задания, выявляющие степень сформированности умений и навыков.

Процедура оценивания компетенций обучающихся основана на следующих стандартах:

1. Периодичность проведения оценки (на каждом занятии).
2. Многоступенчатость: оценка (как преподавателем, так и студентами группы) и самооценка обучающегося, обсуждение результатов и комплекса мер по устранению недостатков.
3. Единство используемой технологии для всех обучающихся, выполнение условий сопоставимости результатов оценивания.
4. Соблюдение последовательности проведения оценки: предусмотрено, что развитие компетенций идет по возрастанию их уровней сложности, а оценочные средства на каждом этапе учитывают это возрастание.

Текущий и промежуточный контроль знаний, умений и владений обучаемых проводится на практических занятиях в форме опроса студентов в соответствии с темами практических занятий.

№	Критерий	1 балл	0,5 балла	0 баллов
1	Полнота и содержательность	полно и содержательно	недостаточно полно и содержательно	неполно и бессодержательно
2	Аргументированность	аргументы достаточны	аргументы не достаточны	аргументы отсутствуют или не являются аргументами

3	Логичность и последовательность	логично и последовательно	1 – 2 логические ошибки	3 и более логических ошибок
4	Фактологическая точность	фактических ошибок нет	1 – 2 фактические ошибки	3 и более фактических ошибок
5	Корректность выводов и формулировок	корректны	недостаточно корректны	отсутствуют или некорректны

Фонд оценочных средств для проведения промежуточной аттестации обучающихся по дисциплине.

Промежуточная аттестация проводится по тестам и предусматривает четыре градации оценок: «отлично», «хорошо», «удовлетворительно», «неудовлетворительно». Ниже приводится описание критериев оценки по данным градациям:

по тестам

Оценка	Требования к уровню знаний
«отлично»	Не менее 81% правильных ответов от общего количества тестов
«хорошо»	Не менее 61% правильных ответов от общего количества тестов
«удовлетворительно»	Не менее 50% правильных ответов от общего количества тестов
«не удовлетворительно»	Менее 50% правильных ответов от общего количества тестов

Краткая характеристика процедуры реализации текущего и итогового контроля по дисциплине для оценки компетенций обучающихся представлена в таблице:

№ п/п	Наименование оценочного средства	Краткая характеристика процедуры оценивания компетенций	Представление оценочного средства в фонде
1	Реферат (доклад)	Продукт самостоятельной работы обучающегося, представляющий собой краткое изложение в письменном виде полученных результатов теоретического анализа определенной научной (учебно-исследовательской) темы, где автор раскрывает суть исследуемой проблемы, приводит различные точки зрения, а также собственные взгляды на нее. Доклад – продукт самостоятельной работы обучающегося, представляющий собой пуб-	Темы рефератов (докладов).

		личное выступление по представлению полученных результатов решения определенной учебно-исследовательской или научной темы. Тематика рефератов (докладов) выдается на занятии, выбор темы осуществляется студентом самостоятельно. Подготовка осуществляется во внеаудиторное время. Результаты озвучиваются на семинарском занятии, регламент – 5-7 мин. на выступление. В оценивании результатов наравне с преподавателем принимают участие студенты группы.	
2	Устный опрос, дискуссия	Устный опрос по основным терминам может проводиться в начале/конце лекционного или семинарского занятия в течение 15-20 мин. Либо устный опрос проводится в течение всего семинарского занятия по заранее выданной тематике. Выбранный преподавателем студент может отвечать с места либо у доски.	Вопросы по темам/разделам дисциплины.
3	Защита итогового проекта	Проводится во время зачета. Позволяет оценить уровень освоения компетенций по дисциплине (ориентировочный (начальный); деятельностный (основной), контрольно-корректировочный (завершающий)).	Темы итогового проекта.
4.	зачет по вопросам	Проводятся в заданный срок, согласно графику учебного процесса. При выставлении оценок учитывается уровень приобретенных компетенций студента.	Комплект вопросов к экзамену/зачету, работа на практических занятиях.

5. ПЕРЕЧЕНЬ ОСНОВНОЙ И ДОПОЛНИТЕЛЬНОЙ УЧЕБНОЙ ЛИТЕРАТУРЫ, НЕОБХОДИМОЙ ДЛЯ ОСВОЕНИЯ ДИСЦИПЛИНЫ

5.1. список основной литературы:

1. Васильева О. О. Менеджмент в туристской индустрии [Текст] : учебное пособие / О. О. ЭУ

№ Книга Кол-во экз. Кол-во студентов КО Васильева, 2013. - 1 on-line, 277 с.

5.2 дополнительная литература:

1 Иконникова Г. Ю. Психодиагностика: применение статистических методов [Текст] : учебно-методическое пособие / Г. Ю. Иконникова, А. И. Худяков, 2018. - 1 on-line, 144 с. ЭУ

6. ПЕРЕЧЕНЬ РЕСУРСОВ ИНФОРМАЦИОННО-ТЕЛЕКОММУНИКАЦИОННОЙ СЕТИ «ИНТЕРНЕТ», НЕОБХОДИМЫХ ДЛЯ ОСВОЕНИЯ ДИСЦИПЛИНЫ (МОДУЛЯ)

1. <http://www.asi.ru> - Агентство стратегических инициатив [Электронный ресурс]
2. <http://innovation.gov.ru/map> - рейтинг инновационного развития субъектов РФ [Электронный ресурс]
3. <http://prognoz2030.hse.ru> – третий цикл Долгосрочного прогноза научно-технического развития Российской Федерации до 2030 года [Электронный ресурс]
4. <http://regis.shu.ru> - архив журнала «Региональные исследования» [Электронный ресурс]
5. <http://www.russiatourism.ru> - официальный сайт Федерального агентства по туризму РФ [Электронный ресурс]
6. <http://tourism.gov39.ru> - официальный сайт Министерства по культуре туризму Калининградской области [Электронный ресурс]
7. <http://park-kosa.ru>- официальный сайт Национальный парк "Куршская коса" [Электронный ресурс]
8. <http://visit-kaliningrad.ru>- официальный сайт Регионального информационного центра туризма Калининградской области [Электронный ресурс]
9. Официальный сайт электронной газеты «RATANews» - <http://www.rata.ru>
10. Туристическая информационно-поисковая система «Туры-ру»- <http://www.tury.ru>
32. Интернет портал электронной туристической библиотеки «Все о туризме» <http://www.tourlib.net>
33. <http://kaliningrad.gks.ru>- официальный сайт территориального органа Федеральной службы государственной статистики по Калининградской области
34. <https://e.lanbook.com/>. Официальный сайт электронной библиотеки «Лань».

7. МЕТОДИЧЕСКИЕ УКАЗАНИЯ ДЛЯ ОБУЧАЮЩИХСЯ ПО ОСВОЕНИЮ ДИСЦИПЛИНЫ (МОДУЛЯ)

Этапы деятельности	Содержание деятельности	
	Преподаватель	Студент
Подготовка: определение темы, цели и задач задания	Мотивирует, помогает студенту в постановке коммуникативных задач	Определяет и обсуждает с преподавателем актуальность проблемы; выдвигает совместно с преподавателем гипотезу исследования
Планирование: – определение источников, способов сбора, анализа информации, способов представления результатов; – установление критериев оценки результата и процесса	Корректирует в случае необходимости деятельность студента, предлагает идеи, высказывает предположения	Формулирует задачи и разрабатывает план действий; обсуждает с преподавателем методы исследования
Сбор информации: наблюдение	Наблюдает за деятельностью	Собирает и систематизирует

Этапы деятельности	Содержание деятельности	
	Преподаватель	Студент
ление, работа с справочной литературой, учебной, научной и др.	стью студента, косвенно руководит его исследовательской деятельностью	информацию по теме
Анализ информации, формулирование выводов	Корректирует деятельность студента, наблюдает, советует	Анализирует собранную информацию
Представление задания	Оценивает результаты, процесс исследования по заранее установленным критериям	Представляет результаты исследования по заданию в форме устного представления презентации
Подведение итогов, рефлексия и оценка	Оценивает усилия, использованные и неиспользованные возможности, творческий подход студента.	Участствует в коллективном обсуждении, определяет возможности для продолжения исследования

Целями освоения дисциплины являются: развитие навыков формирования регионального туристского продукта на основе существующих инновационных технологий развития внутреннего туризма, приобретение студентами навыков принятия оперативных управленческих решений, способности к системному и сравнительному анализу при формировании туристских программ, относящихся к разным видам внутреннего туризма.

Теоретические занятия проводятся в форме лекций. Практические занятия проводятся в формах – групповое и индивидуальное решение задач по темам курса.

По дисциплине осуществляется текущий, промежуточный и итоговый контроль в форме экзамена.

Методические рекомендации по работе над конспектом лекций во время и после проведения лекции

В ходе лекционных занятий обучающимся рекомендуется выполнять следующие действия. Вести конспектирование учебного материала. Обращать внимание на определения, формулировки научных выводов и практические по вопросам применения современных технологий развития внутреннего туризма. Задавать преподавателю уточняющие вопросы с целью уяснения теоретических положений, разрешения спорных ситуаций.

В процессе лекции от студентов требуется не только ведение соответствующих записей, но и установка на активное слушание, «думанье», запоминание и воспроизведение изучаемого материала, актуализация полученных ранее знаний, умений и навыков.

Обязательным условием успешного освоения теоретической части дисциплины является самостоятельная работа с текстом лекции: чтение, запоминание, работа с примерами, составление собственных примеров, выполнение заданий по материалам, розданным преподавателем. Это следует делать как после каждой лекции, так и перед следующей лекцией и обязательно – в процессе подготовки к практическим занятиям.

Контроль качества усвоения материала может осуществляться как на лекциях, так и на практических занятиях. Работа над курсом в целом в течение семестра существенно влияет на успешность сдачи зачета.

Подготовка к практическим занятиям

При подготовке к практическим занятиям студент должен изучить теоретический материал по теме занятия, освоить основные понятия. В течение занятия студент совместно с преподавателем решает кейсы, выполнение которых зачитывается как текущая работа студента.

Рекомендации по составлению презентации

1. Использование визуальных эффектов презентации:
 - 1) добавляет ясности и яркости выступлению;
 - 2) помогает слушателям легче воспринимать информацию;
 - 3) производит более сильное впечатление на аудиторию и вызывает больший интерес к выступлению;
 - 4) увеличивает доверие к говорящему.
2. Планирование презентации:
 - 1) продумайте выступление заранее;
 - 2) определите, что необходимо проиллюстрировать с помощью PowerPoint: формулировки закономерностей, графики, таблицы, диаграммы, фактологический материал и т.д.;
 - 3) напишите краткий тезисный конспект, которым можно использовать, демонстрируя слайды;
 - 4) прорепетируйте заранее выступление с использованием презентации.
3. Использование цветовых эффектов:
 - 1) используйте светлый текст на темном фоне;
 - 2) используйте ограниченное количество цветов (2 - 3);
 - 3) используйте один цвет для заголовков и другой цвет для текста;
 - 4) используйте цвета постоянно;
 - 5) избегайте кислотных цветов.
4. Использование пространства:
 - 1) не пытайтесь поместить много материала на один слайд;
 - 2) старайтесь ограничиться в каждом слайде шестью линиями текста;
5. Использование шрифта:
 - 1) используйте шрифты, которые хорошо читаются (предпочтителен Times New Roman);
 - 2) избегайте декоративных шрифтов;
 - 3) не пишите весь текст БОЛЬШИМИ БУКВАМИ;
 - 4) используйте ограниченное количество шрифтов (2 - 3);
 - 5) используйте постоянно один размер шрифта для заголовка, подзаголовка, текста и т.д.;
 - 6) используйте достаточно большой размер шрифта, чтобы его было ясно видно с экрана: 44 кегль для заголовков и 32 кегль для текста.
6. Использование анимации:
 - 1) анимация позволяет манипулировать текстом и придает движение статичному материалу;
 - 2) используйте анимацию с осторожностью, поскольку она может не совпадать с содержанием выступления.

7. Во время выступления:

- 1) выступление не должно быть простым чтением с экрана, оно должно дополнять и раскрывать ключевые моменты, представленные на слайдах;
- 2) поддерживайте зрительный контакт с аудиторией, когда показываете очередной слайд, используйте богатство интонаций;
- 3) не говорите, отвернувшись к экрану;
- 4) не закрывайте экран своим телом;
- 5) будьте готовы выступать без презентации в случае технических неполадок: распечатайте слайды в нужном количестве экземпляров.

Результаты самостоятельной работы должны быть оформлены надлежащим образом, не должны содержать ошибок. Результаты должны быть предъявлены на экзамене в бумажной и электронной форме.

Подготовка к контрольным мероприятиям.

Промежуточный контроль знаний осуществляется в форме устных экспресс – опросов, письменных тестовых опросов по блокам тем, письменных контрольных работ, выполняемых на занятии. При подготовке к устному экспресс – опросу, письменному тестовому опросу, письменной контрольной работе студент должен освоить теоретический материал по соответствующему разделу, используя конспекты лекций и материал базового учебника.

При подготовке к тестовым опросам студенты должны освоить теоретический материал по блокам тем, выносимых на этот опрос.

При подготовке к аудиторным контрольным работам студентам необходимо повторить материал практических занятий по отмеченным преподавателям темам, а также повторить теоретический материал по данным темам.

Самостоятельная работа

Самостоятельная работа является неотъемлемой частью изучения дисциплины, служит для более глубокого и детального осмысления предмета, освоения большего количества материала по изучаемым вопросам.

С этой целью слушателям программы рекомендуется самостоятельное изучение литературы, в качестве закрепления полученных знаний следует ответить на нижеперечисленные вопросы.

Аудиторные и самостоятельные формы учебной работы студента имеют своей целью приобретение системы знаний. Используя лекционный материал, доступный учебник или учебное пособие, дополнительную литературу, проявляя творческий подход, студент готовится к практическим занятиям. Студент понимает, что самостоятельное владение знаниями является главным определяющим.

Учебник или учебное пособие целесообразно изучать последовательно. По завершению работы над учебником, должна быть ясность в том, какие темы, вопросы учебного курса изучили, а какие предстоит изучить по другим источникам.

Самостоятельная учебная работа студента (СРС) – род деятельности, который включает в себя поиск источников познания, средств осуществления и результаты познавательной деятельности, проводимой без помощи преподавателя.

Самостоятельная работа студентов является важным видом учебной деятельности студентов, и становится весьма актуальной, так как самообразование сегодня направлено на повышение личного статуса в обществе, приобретение дополнительных знаний, которые в будущей профессиональной деятельности формируют знания, умения и навыки компетентного специалиста и предполагает:

- наличие положительной мотивационной активности;
- проявление значительных волевых усилий;
- достижение высокого уровня интеллектуального развития;
- достижение высокой самостоятельности;
- наличие адекватного уровня самооценки.

8. ПЕРЕЧЕНЬ ИНФОРМАЦИОННЫХ ТЕХНОЛОГИЙ, ИСПОЛЬЗУЕМЫХ ПРИ ОСУЩЕСТВЛЕНИИ ОБРАЗОВАТЕЛЬНОГО ПРОЦЕССА ПО ДИСЦИПЛИНЕ (МОДУЛЮ)

При осуществлении образовательного процесса по дисциплине используются следующие информационные технологии:

Электронные учебники, находящиеся в читальном зале института рекреации, туризма и физической культуры, учебно-методические комплексы и презентации, размещенные на портале <https://lms-2.kantiana.ru>

Портал тестирования для проверки знаний студентов

Электронные словари, базы данных, поисковые и справочные системы

Информационные технологии используются с помощью следующего программного обеспечения и информационных справочных систем:

Прикладное программное обеспечение – пакет MS Office

Информационно- телекоммуникационная сеть «Интернет»

Электронная образовательная платформа БФУ им. И.Канта <https://lms-2.kantiana.ru>

Портал тестирования БФУ им. И.Канта <https://pt.kantiana.ru>

Электронно-библиотечная система «Университетская библиотека онлайн»

<https://biblioclub.ru>

Информационно-правовой портал ГАРАНТ.РУ <https://garant.ru>

Справочно-правовая система КонсультантПлюс <https://consultant.ru>

Научная электронная библиотека диссертаций <http://www.dissertCat.ru>

Библиотека информационно-образовательного портала «Гуманитарные науки»
<http://auditorium.ru/aud/about/index.php>

Электронная полнотекстовая библиотека Ихтика <http://ihtik.lib.ru/>

Российская государственная библиотека - <http://rsl.ru>

Научная электронная библиотека - <http://elibrary.ru/>

9. ОПИСАНИЕ МАТЕРИАЛЬНО-ТЕХНИЧЕСКОЙ БАЗЫ, НЕОБХОДИМОЙ ДЛЯ ОСУЩЕСТВЛЕНИЯ ОБРАЗОВАТЕЛЬНОГО ПРОЦЕССА ПО ДИСЦИПЛИНЕ

Материально-техническое обеспечение учебного процесса соответствует действующим санитарно-техническим нормам и позволяет обеспечить проведение всех видов лабораторной, практической, дисциплинарной и междисциплинарной подготовки и научно-исследовательской работы студентов, предусмотренных учебным планом по направлению.

Лекционные и практические занятия проводятся в учебных аудиториях, расположенных в корпусе № 28 на ул. Горького, 23. Аудитории для лекционных занятий на 60-90 посадочных мест (№ 111, 311, 408, 409) оснащены мультимедийными проекторами CANON LV-8235 и компьютерами MSI AE222G. Аудитории для лекционных и практических занятий на 20-50 посадочных мест (№ 112, 204, 205, 315, 405, 406, 407, 410, 411, 414, 415) оборудованы компьютерами MSI AE222G и плазменными панелями LCD LG 50LB561V и LCD LG 60LB561V.

В аудиториях для проведения занятий по иностранному языку (№ 401 и 403) для демонстрации видеоматериалов и воспроизведения аудиоматериалов установлены компьютеры MSI AE222G, плазменные панели LCD LG 50LB561V и акустическая система Microlab SOLO 6C.

При проведении практических и лабораторных занятий используются компьютерные классы, расположенные в корпусе № 28 на ул. Горького, 23:

- ауд. № 208, оборудованная компьютерами MSI AE222G (26 шт.) и плазменной панелью LCD LG 60LB561V (1 шт.);

- ауд. № 209, оборудованная компьютерами MSI AE2281G (14 шт.) и плазменной панелью LCD LG 60LB561V (1 шт.);

- ауд. № 210, оборудованная компьютерами MSI AE222G (10 шт.) и плазменной панелью LCD LG 50LB561V (1 шт.)

Для проведения бизнес-тренингов и деловых игр используется аудитория № 313, оснащенная компьютером MSI AE222G, плазменной панелью LCD LG 60LB561V и флипчратом. Для проведения круглых столов, научно-исследовательских семинаров, бизнес-игр используется аудитория № 310, оборудованная компьютером MSI AE222G, плазменной панелью LCD LG 60LB561V, флипчратом, акустической системой Microlab SOLO 6C и ноутбуками Fujitsu LIFEBOOK (16 шт.).

Все компьютеры объединены в общеуниверситетскую локальную сеть, подключены к сети Internet, оснащены офисными программами (MS Word, MS Excel, MS Power Point, MS Access, MS Project) и другими образовательными технологиями, которые применяются в ведущих образовательных учреждениях. Компьютеры в компьютерных классах оснащены следующими лицензионными прикладными программами: SPSS Statistica, Statistica, 1 С Предприятие, MatLab R 2010 B, Quick Sales.

В институте действует Многофункциональный центр информационного обслуживания читателей (МФЦ) - основное звено библиотечной системы. В МФЦ имеется возможность работать как с традиционными (книжные коллекции, периодика), так и с новейшими научными ресурсами - электронными книгами, полнотекстовыми, реферативными и наукометрическими базами данных в сети Интернет, хранилищами аудио- и видеоконтента. Рабочие места читателей оборудованы стационарными компьютерами с доступом в Интернет.

Номер учебной аудитории	Перечень основного оборудования	Адрес (местоположение) учебных аудиторий
-------------------------	---------------------------------	--

405	Плазменная панель LG с разрешением высокой четкости, компьютер (моноблок) MSI с возможностью выхода в сеть Интернет	Учебный корпус № 28 Ул. Горького, 23
-----	---	---

**МИНИСТЕРСТВО НАУКИ И ВЫСШЕГО ОБРАЗОВАНИЯ
РОССИЙСКОЙ ФЕДЕРАЦИИ**


**БАЛТИЙСКИЙ ФЕДЕРАЛЬНЫЙ УНИВЕРСИТЕТ ИМЕНИ ИММАНУИЛА
КАНТА**

ИНСТИТУТ ЭКОНОМИКИ, УПРАВЛЕНИЯ И ТУРИЗМА

«УТВЕРЖДАЮ»
Директор ИЭУиТ

В. В. Алтунина
«31» марта 2021 г.



«СОГЛАСОВАНО»
заведующая кафедрой СКСиТ

Л. В. Семенова
«31» марта 2021 г.

Рабочая программа учебной дисциплины

«ФИЗИЧЕСКАЯ КУЛЬТУРА И СПОРТ»

для студентов **2 курса**

направление подготовки **Туризм**

профиль подготовки **Международный и национальный
туризм**

Квалификация (профиль) выпускника **бакалавр**

**Калининград
2021**

СОДЕРЖАНИЕ

1. Пояснительная записка
2. Содержание дисциплины.....
3. Перечень учебно-методического обеспечения для самостоятельной работы обучающихся.....
4. Фонд оценочных средств для проведения промежуточной и итоговой аттестации обучающихся.....
5. Перечень основной и дополнительной литературы, необходимой для освоения дисциплины.....
6. Перечень ресурсов информационно-телекоммуникационной сети «Интернет», необходимых для освоения дисциплины
7. Методические указания для обучающихся по освоению дисциплины.....
8. Перечень информационных технологий, используемых при осуществлении образовательного процесса по дисциплине (модулю).....
9. Описание материально-технической базы, необходимой для осуществления образовательного процесса по дисциплине

1. ПОЯСНИТЕЛЬНАЯ ЗАПИСКА

Дисциплина «Физическая культура и спорт» как составная часть общей культуры и профессиональной подготовки студента в период обучения в университете, входит обязательным разделом в гуманитарный компонент образования, значимость которого проявляется через гармонизацию духовных и физических сил, формирование таких общечеловеческих ценностей, как здоровье, физическое и психическое благополучие, физическое совершенство.

Результатом образования в области физической культуры должно быть создание у студентов устойчивой мотивации и потребности в выборе здорового образа жизни, в физическом самосовершенствовании, приобретении личного опыта творческого использования средств и методов физической культуры, в достижении достаточного уровня психофизической подготовленности.

Реализация программы по модулям дисциплины «Физическая культура и спорт» направлена на:

- повышение уровня теоретических знаний студентов в формировании навыков здорового образа жизни;
- достижение целостности знаний в области физической культуры, направленных на профессионально-личностное развитие будущего специалиста, его профессиональной компетенции;
- ориентацию всех видов программного материала на решение задач обучения студентов умениям физической самоподготовки, самосовершенствованию средствами физической культуры;
- учет профессиональной направленности университета, кадрового потенциала преподавателей физической культуры, специфики организации учебного процесса и возможностей материально-технической базы.

Перечень планируемых результатов обучения по дисциплине (модулю), соотнесенных с планируемыми результатами освоения образовательной программы

В результате освоения ООП бакалавриата обучающийся должен овладеть следующими результатами обучения по дисциплине:

Код компетенции	Содержание компетенций	Перечень планируемых результатов обучения по дисциплине
УК-7	Способность поддерживать должный уровень физической подготовленности для обеспечения полноценной социальной и профессиональной деятельности	Знать: <ul style="list-style-type: none">- Влияние физической культуры на укрепления здоровья, профилактику профессиональных заболеваний и вредных привычек. - Основные средства и методы физического воспитания;- Основы здорового образа жизни;- Методы оценки физического развития, физической подготовленности средствами физической культуры и спорта в студенческом возрасте. Уметь: <ul style="list-style-type: none">-Использовать средства и методы физической культуры в регулировании своего психофизического состояния;- выполнять комплексы упражнений оздоровительной и профессионально прикладной направленности; Владеть: Навыком самостоятельно применять средства и методы физического воспитания в укреплении здоровья, методами контроля состояния организма

		при нагрузках; - Навыками ведения здорового образа жизни, участия в физкультурно-оздоровительной деятельности.
--	--	--

Место дисциплины в структуре ООП бакалавриата.

Дисциплина «Физическая культура и спорт» входит в раздел учебного плана подготовки студентов и является обязательной дисциплиной базовой части, направлена на подготовку студентов к профессиональной деятельности, сохранение и укрепление здоровья, способствует расширению и углублению знаний, умений и навыков по физической культуре, что позволяет повысить уровень профессиональной компетентности будущего специалиста.

«Физическая культура и спорт» реализуется в рамках базовой части учебного плана и проводится в объеме 72 академических часов (2 зачетные единицы) для очной формы обучения в форме лекций, методических и практических занятий, а также занятий по контролю физической подготовленности.

Дисциплина изучается на 2 курсе в 3 семестре.

Объем дисциплины в зачетных единицах с указанием количества академических часов, выделенных на контактную работу обучающихся с преподавателем (по видам занятий) и на самостоятельную работу обучающихся

Общая трудоемкость дисциплины «Физическая культура и спорт» составляет 2 зачетные единицы, 72 академических часа (24 часа лекционных занятий, 46 часов практических занятий, Икр – 0,25 часа, 1,75 часа самостоятельной работы студентов).

Объем дисциплины по видам учебных занятий (в часах).

Объем дисциплины	Всего часов
	для очной формы обучения
Общая трудоемкость дисциплины	72
Контактная работа обучающихся с преподавателем (по видам учебных занятий) (всего)	70,25
Аудиторная работа (всего):	70,25
в т. числе:	
Лекции	24
Практические занятия	46
Иная контактная работа	0,25
Групповая, индивидуальная консультация и иные виды учебной деятельности, предусматривающие групповую или индивидуальную работу обучающихся с преподавателем	-
Самостоятельная работа обучающихся (всего)	1,75
Вид промежуточной аттестации обучающегося (зачет / экзамен)	Зачет, 2 ЗЕ

2. СОДЕРЖАНИЕ ДИСЦИПЛИНЫ (МОДУЛЯ), СТРУКТУРИРОВАННОЕ ПО ТЕМАМ (РАЗДЕЛАМ) С УКАЗАНИЕМ ОТВЕДЕННОГО НА НИХ КОЛИЧЕСТВА АКАДЕМИЧЕСКИХ ИЛИ АСТРОНОМИЧЕСКИХ ЧАСОВ И ВИДОВ УЧЕБНЫХ ЗАНЯТИЙ

Тематический план (очная форма обучения)

Темы	Количество часов			
	Всего	Аудиторные занятия		Самостоят. работа
		в том числе		
		Лекции	Практ. занятия	
Модуль «Физическая культура»				
Тема 1. Физическая культура и спорт в общекультурной и профессиональной подготовке студентов.	2	2	-	-
Тема 2. Универсиады. История комплексов ГТО и БГТО. Новый Всероссийский физкультурно-спортивный комплекс.	2	2	-	-
Тема 3. Социально-биологические основы физической культуры.	2	2	-	-
Тема 4. Основы здорового образа жизни студента.	2	2	-	-
Тема 5. Лечебная Физическая культура и спорт как средство профилактики и реабилитации при различных заболеваниях.	2	2	-	-
Тема 6. Психофизиологические основы учебного труда и интеллектуальной деятельности. Средства физической культуры в регулировании работоспособности.	6	2	4	-
Тема 7. Физическая подготовка в системе физического воспитания.	14	2	12	-
Тема 8. Спорт. Классификация видов спорта. Особенности занятий индивидуальным видом спорта или системой физических упражнений.	16	2	14	-
Тема 9. Современные оздоровительные системы физических упражнений.	10	2	8	-
Тема 10. Методические основы самостоятельных занятий физическими упражнениями.	6,75	2	4	0,75
Тема 11. Профессионально-прикладная физическая подготовка студентов. Физическая культура и спорт в профессиональной деятельности специалиста.	7	2	4	1
Тема 12. Основы судейства соревнований базовых видов спорта.	2	2	-	-
Иная контактная работа	0,25	0,25	-	
Итого часов	72	24,25	46	1.75

Тематический план (заочная форма обучения)

Темы	Количество часов			
	Аудиторные занятия			Самос- тоят. ра- бота
	Всего	в том числе		
Лек- ции		Практ. занятия		
Модуль «Физическая культура»				
Тема 1. Физическая культура и спорт в общекультурной и профессиональной подготовке студентов.	0,5	0,5	-	5
Тема 2. Универсиады. История комплексов ГТО и БГТО. Новый Всероссийский физкультурно-спортивный комплекс.	0,5	0,5	-	5
Тема 3. Социально-биологические основы физической культуры.	0,5	0,5	-	5
Тема 4. Основы здорового образа жизни студента.	0,5	0,5	-	5
Тема 5. Лечебная Физическая культура и спорт как средство профилактики и реабилитации при различных заболеваниях.	1	1	-	5
Тема 6. Психофизиологические основы учебного труда и интеллектуальной деятельности. Средства физической культуры в регулировании работоспособности.	4,5	0,5	4	5
Тема 7. Физическая подготовка в системе физического воспитания.	12,5	0,5	12	5
Тема 8. Спорт. Классификация видов спорта. Особенности занятий индивидуальным видом спорта или системой физических упражнений.	14,5	0,5	14	5
Тема 9. Современные оздоровительные системы физических упражнений.	9	1	8	5
Тема 10. Методические основы самостоятельных занятий физическими упражнениями.	4,5	0,5	4	5
Тема 11. Профессионально-прикладная физическая подготовка студентов. Физическая культура и спорт в профессиональной деятельности специалиста.	4,5	0,5	4	5
Тема 12. Основы судейства соревнований базовых видов спорта.	0,5	0,5	-	4,75
Иная контактная работа	0,25			
Итого часов	72	8	46	59,75

Содержание основных разделов курса

Наименование темы	Основные понятия (категории) и проблемы, рассматриваемые в теме
Тема 1. Физическая культура и спорт в общекультурной и профессиональной подготовке студентов.	Физическая культура и спорт как социальные феномены общества. Современное состояние физической культуры и спорта. Нормативно-правовая основа физической культуры и спорта. Федеральный закон «О физической культуре и спорте в Российской Федерации». Физическая культура личности. Ценности физической культуры. физическая культура как учебная дисциплина высшего профессионального образования и целостного развития личности. Основные положения организации физического воспитания в высшем учебном заведении, в БФУ им.И.Канта.
Тема 2. Универсиады. История комплексов ГТО и БГТО. Новый Всероссийский физкультурно-спортивный комплекс.	История становления и развития Олимпийского движения. Возникновение олимпийских игр. Возрождение олимпийской идеи. Олимпийское движение. Олимпийские комитеты в России. Универсиады. Универсиада в Казани. История комплексов ГТО и БГТО. Новый Всероссийский физкультурно-спортивный комплекс: цель, задачи, структура, основные требования.
Тема 3. Социально-биологические основы физической культуры.	Организма человека как единая саморазвивающаяся и саморегулирующаяся биологическая система. Воздействие природных и социально-экологических факторов на организм и жизнедеятельность человека. Средства физической культуры и спорта в управлении совершенствованием функциональных возможностей организма в целях обеспечения умственной и физической деятельности. Физиологические механизмы и закономерности совершенствования отдельных систем организма под воздействием направленной физической тренировки. Двигательная функция и повышение устойчивости организма человека к различным условиям внешней среды.
Тема 4. Основы здорового образа жизни студента.	Здоровье человека как ценность. Факторы, определяющие здоровье. Понятие «здоровье», его содержание и критерии. Основы здорового образа жизни студента. Роль физической культуры в обеспечении здоровья. Здоровый образ жизни и его составляющие. Личное отношение к здоровью как условие формирования здорового образа жизни. Образ жизни студентов и его влияние на здоровье. Основные требования к организации здорового образа жизни (ЗОЖ). Взаимосвязь общей культуры студента и его образа жизни. Структура жизнедеятельности студентов и ее отражение в образе жизни. Основные требования к организации здорового образа жизни. Физическое самовоспитание и самосовершенствование в здоровом образе жизни.
Тема 5. Лечебная физическая культура и спорт как средство профилактики и реабилитации при различных заболеваниях.	Значение лечебной физической культуры. Клинико-физиологическое обоснование и механизмы лечебного действия физических упражнений. Средства лечебной физической культуры. Классификация и характеристика физических упражнений. Методика лечебного применения физических упражнений. Дозировка. Формы лечебной физической культуры. Лечебная физическая культура при заболеваниях сердечно-сосудистой системы. Механизмы лечебного действия физических упражнений при заболеваниях сердечно-сосудистой системы. Показания и противопоказания к применению лечебной физической

	<p>культуры при заболеваниях сердечно-сосудистой системы. Роль физических упражнений в профилактике заболеваний сердечно-сосудистой системы.</p> <p>Лечебная физкультура при заболеваниях органов дыхания. Механизмы лечебного действия физических упражнений при заболеваниях органов дыхания.</p> <p>Лечебная физкультура при заболеваниях органов пищеварения и нарушениях обмена веществ. Механизмы лечебного действия физических упражнений при заболеваниях органов пищеварения и нарушениях обмена веществ. Основы методики лечебной физкультуры органов пищеварения и нарушениях обмена веществ.</p>
<p>Тема 6. Психофизиологические основы учебного труда и интеллектуальной деятельности. Средства физической культуры в регулировании работоспособности.</p>	<p>Основные понятия. Работоспособность в умственном труде и влияние на нее внешних и внутренних факторов. Влияние периодичности ритмических процессов в организме на работоспособность студентов. Общие закономерности изменения работоспособности студентов в процессе обучения. Работоспособность студентов в период экзаменационной сессии. Здоровье и работоспособность студентов. Заболеваемость студентов в период учебы и ее профилактика. Средства физической культуры в регулировании умственной работоспособности, психоэмоционального и функционального состояния студентов. Физические упражнения как средство активного отдыха. Основные причины изменения состояния студентов в период экзаменационной сессии, критерии нервно-эмоционального и психофизического утомления. Особенности использования средств физической культуры для оптимизации работоспособности, профилактики нервно-эмоционального и психофизического утомления студентов, повышения эффективности учебного труда.</p>
<p>Тема 7. Физическая подготовка в системе физического воспитания.</p>	<p>Характеристика физической подготовки студентов. Воспитание физических качеств. Формирование психических качеств в процессе физического воспитания. Общая физическая подготовка. Специальная физическая подготовка, цели и задачи. Спортивная подготовка. Структура подготовленности спортсменов. Зоны и интенсивность физических нагрузок. Значения мышечной релаксации. Возможность и условия коррекции физического развития, телосложения, двигательной и функциональной подготовленности средствами физической культуры и спорта в студенческом возрасте. Формы занятий физическими упражнениями. Учебно-тренировочное занятие как основная форма обучения физическим упражнениям. Структура и направленность учебно-тренировочного занятия.</p>
<p>Тема 8. Спорт. Классификация видов спорта. Особенности занятий индивидуальным видом спорта или системой физических упражнений.</p>	<p>Спорт. Многообразие видов спорта. Классификация.</p> <p>Краткая характеристика некоторых видов спорта. Особенности занятий избранным видом спорта или системой физических упражнений. Влияние избранного вида спорта или системы физических упражнений на физическое развитие, функциональную подготовленность и психические качества. Пути достижения физической, технической, тактической и психической подготовленности. Модельные характеристики спортсмена высокого класса. Планирование тренировки в избранном виде спорта или системе физических упражнений. Виды и методы контроля за эффективностью тренировочных занятий. Специальные зачетные требования и нормативы по годам (семестрам) обучения студентов. Система студенческих спортивных соревнований. Требования спортивной классификации</p>

	и правил соревнований по избранному виду спорта. Спорт. Индивидуальный выбор видов спорта или систем физических упражнений. Студенческий спорт. Его организационные особенности. Олимпийские игры и Универсиады. Участие в спортивных соревнованиях.
Тема 9. Современные оздоровительные системы физических упражнений.	Основные понятия и характеристика современных оздоровительных технологий. Их классификация. Требования. Современные оздоровительные системы:- атлетическая гимнастика, спортивная аэробика, гидроаэробика, стрейтчинг, шейпинг, калланетика, изотон, бодифлекс, велнес и др., системы дыхательной гимнастики оздоровительная методика фитнеса. Классификация фитнес программ по функциональной направленности.
Тема 10. Методические основы самостоятельных занятий физическими упражнениями.	Мотивация и целенаправленность самостоятельных занятий. Формы и содержание самостоятельных занятий. Организация самостоятельных занятий физическими упражнениями различной направленности. Характер содержания занятий в зависимости от возраста. Особенности самостоятельных занятий для студентов. Планирование и управление самостоятельными занятиями. Взаимосвязь между интенсивностью нагрузок и уровнем физической подготовленности. Гигиена самостоятельных занятий. Самоконтроль за эффективностью самостоятельных занятий.
Тема 11. Профессионально-прикладная физическая подготовка студентов. Физическая культура и спорт в профессиональной деятельности специалиста.	Личная и социально-экономическая необходимость специальной психофизической подготовки человека к труду. Определение понятия «профессионально-прикладная физическая подготовка» (ППФП), ее цели, задачи, средства. Место ППФП в системе физического воспитания студентов. Факторы, определяющие конкретное содержание ППФП. Особенности форм и подбора средств ППФП студентов, отнесенных к специальной медицинской группе. Понятие производственная физическая культура, ее содержание и составляющие. Роль нетрадиционной гимнастики в профессиональной деятельности специалиста. Особенности выбора форм, методов и средств физической культуры и спорта в рабочее и свободное время специалистов. Профилактика профессиональных заболеваний и травматизма средствами физической культуры. Влияние индивидуальных особенностей, географо-климатических условий и других факторов на содержание физической культуры специалистов. Роль будущих специалистов по внедрению физической культуры в производственный коллектив.
Тема 12. Основы судейства соревнований базовых видов спорта.	Виды физкультурно-спортивных массовых мероприятий и их значение. Цели, задачи, принципы, особенности организации и проведения физкультурно-спортивных массовых мероприятий. Правила поведения болельщиков на соревнованиях. Обязанности судейской бригады. Характеристика видов деятельности. Положения о соревнованиях.

Тематика практических занятий (Очная форма)

Наименование темы	Содержание темы занятия
Тема 1. Физическая подготовка в системе физического воспитания.	Двигательная и функциональная подготовленности средствами физической культуры и спорта в студенческом возрасте. Основы совершенствования двигательных действий и воспитание физических качеств средствами ОФП. Формирование психических качеств в

	<p>процессе физического воспитания студентов. Упражнения на воспитание выносливости, координации, силы, быстроты, гибкости: Общеразвивающие упражнения, упражнения с предметами, упражнения в парах, упражнения с отягощениями, собственным весом. Комплекс разминки для сдачи упражнений ВФСК ГТО.</p>
<p>Тема 2. Спорт. Классификация видов спорта. Особенности занятий индивидуальным видом спорта или системой физических упражнений.</p>	<p>Легкая атлетика. Обучение и совершенствование техники легкоатлетических упражнений. Упражнения на воспитание выносливости: Бег и разновидности ходьбы на средние длинные дистанции. Обучение технике бега по дистанции: беговой цикл, постановка стопы, работа рук, дыхание.</p> <p>Кроссовая подготовка. Техника бега по дистанции, обгон, преодоление препятствий. Развитие общей и специальной выносливости (равномерный, переменный, повторный бег)</p> <p>Упражнения на воспитание скоростных качеств и координации: совершенствование двигательных реакций на различные сигналы, старты из различных исходных положений, ускорения, бег на короткие дистанции, обучение технике высокого и низкого старта и стартового ускорения, финиширования. Техника бега по дистанции. Челночный бег. Скоростно-силовые упражнения: техника прыжков и метаний.</p> <p>Спортивные игры. Подвижные игры и эстафеты. Основы спортивных игр. Правила соревнований.</p> <p>Подвижные игры на внимание, координацию, скорость и точность выполнения команд.</p> <p>Эстафетный бег: техника передачи и приема эстафетной палочки на месте и в движении, техника эстафетного бега по дистанции.</p> <p>Эстафеты с предметами и без, различные способы передвижений, преодоления препятствий.</p> <p>Способы передвижения и преодоления препятствий в командной эстафете.</p> <p>Передвижения с предметами, партнером.</p> <p>Преодоление препятствий, движение по заданной траектории. Выполнение заданий на станциях эстафеты.</p>
<p>Тема 3. Современные оздоровительные системы физических упражнений.</p>	<p>Гимнастика. Техника гимнастических упражнений на развитие силы, координации и гибкости. Дыхательные упражнения, упражнения в расслаблении.</p> <p>Комплекс упражнений оздоровительной гимнастики с предметами (гимнастическая палка, мяч, скакалка, гантели, медицинболлы)</p> <p>Комплекс упражнений утренней гимнастики.</p> <p>Комплекс упражнений производственной гимнастики.</p> <p>Комплекс упражнений на растягивание и восстановление.</p>
<p>Тема 10. Методические основы самостоятельных занятий физическими упражнениями.</p>	<p>Методика составления комплексов упражнений оздоровительной направленности. Терминология, основные принципы построения. Примеры. Показ комплексов.</p>
<p>Тема 11. Профессионально-прикладная физическая подготовка студентов. Физическая культура и спорт в профессиональной деятельности специалиста.</p>	<p>Методика составления комплексов упражнений профессионально-прикладной направленности. Особенности будущей профессиональной деятельности, профилактика профессиональных заболеваний средствами физической культуры. Основные принципы построения. Примеры. Показ комплексов.</p>

Тематика самостоятельной работы

Наименование темы	Тематика самостоятельной работы
Методические основы самостоятельных занятий физическими упражнениями.	Составление комплекса упражнений оздоровительной направленности.
Профессионально-прикладная физическая подготовка студентов. Физическая культура и спорт в профессиональной деятельности специалиста.	Составление комплекса упражнений производственной гимнастики.

3. ПЕРЕЧЕНЬ УЧЕБНО-МЕТОДИЧЕСКОГО ОБЕСПЕЧЕНИЯ ДЛЯ САМОСТОЯТЕЛЬНОЙ РАБОТЫ ОБУЧАЮЩИХСЯ ПО ДИСЦИПЛИНЕ

Электронные образовательные ресурсы БФУ им.И.Канта (lms-2.kantiana.ru / lms-3.kantiana.ru) Образовательная платформа Stepik курс: «Теория физической культуры».

- Материалы лекций;
- Учебно-методическая литература;
- Информационные ресурсы «Интернет»;
- Методические рекомендации и указания;
- Фонды оценочных средств.

4. ФОНД ОЦЕНОЧНЫХ СРЕДСТВ ДЛЯ ПРОВЕДЕНИЯ ПРОМЕЖУТОЧНОЙ АТТЕСТАЦИИ ОБУЧАЮЩИХСЯ ПО ДИСЦИПЛИНЕ (МОДУЛЮ)

Перечень компетенций с указанием этапов их формирования в процессе освоения образовательной программы в рамках учебной дисциплины.

Основными этапами формирования указанных компетенций при изучении студентами дисциплины являются последовательное изучение содержательно связанных между собой разделов (тем) учебных занятий: теоретического онлайн-курса и практического раздела. Изучение каждого раздела (темы) предполагает овладение студентами необходимыми компетенциями. Результат аттестации студентов на различных этапах формирования компетенций показывает уровень освоения компетенций студентами.

Контролируемые модули, разделы (темы) дисциплины	Индекс контролируемой компетенции (или ее части)	Оценочные средства по этапам формирования компетенций			Способ контроля
		текущий контроль по дисциплине	рубежный контроль по дисциплине	итоговый контроль по дисциплине	
Тема 1. Физическая культура и спорт в общекультурной и профессиональной подготовке студентов.	УК - 7	1. Посещение лекций по дисциплине и/или прохождение Онлайн-курсов, подтвержденное сертификатом 2. Учебные проекты	Тестирование	Тестирование	MOOK (портал Stepik) Тестирование ФП
Тема 2. Универсиады. История комплексов ГТО и БГТО. Новый Всероссийский физкультурно-спортивный комплекс.					
Тема 3. Социально-биологические основы физической культу-					

ры		3. Тесты по темам теоретического раздела программы STEPIK			
Тема 4. Основы здорового образа жизни студента.					
Тема 5. Лечебная Физическая культура и спорт как средство профилактики и реабилитации при различных заболеваниях.					
Тема 6. Психофизиологические основы учебного труда и интеллектуальной деятельности. Средства физической культуры в регулировании работоспособности.					
Тема 7. Физическая подготовка в системе физического воспитания.					
Тема 8. Спорт. Классификация видов спорта. Особенности занятий индивидуальным видом спорта или системой физических упражнений.					
Тема 9. Современные оздоровительные системы физических упражнений.					
Тема 10. Методические основы самостоятельных занятий физическими упражнениями.					
Тема 11. Профессионально-прикладная физическая подготовка студентов. Физическая культура и спорт в профессиональной деятельности специалиста.					
Тема 12. Основы судейства соревнований базовых видов спорта.					
Тема 13. Структура физической культуры личности. Значение мотивации в сфере физической культуры. Проблемы формирования мотивации студентов к занятиям физической культурой.					

Описание показателей и критериев оценивания компетенций на различных этапах их формирования, описание шкал оценивания

Критерии оценки формируются в два этапа:

1-й этап: определение критериев оценки отдельно формируемой компетенции. Сущность 1-го этапа состоит в определении критериев для оценивания компетенции на основе продемонстрированного обучаемым уровня самостоятельности в применении полученных в ходе изучения учебной дисциплины, знаний, умений и навыков.

2-й этап: определение критериев для оценки уровня обученности по учебной дисциплине на основе комплексного подхода к уровню сформированности всех компетенций, обязатель-

ных к формированию в процессе изучения предмета. Сущность 2-го этапа определения критерия оценки по учебной дисциплине заключена в определении подхода к оцениванию на основе ранее полученных данных о сформированности каждой компетенции, обязательной к выработке в процессе изучения предмета. В качестве основного критерия при оценке обучаемого при определении уровня освоения учебной дисциплины наличие сформированных у него компетенций по результатам освоения учебной дисциплины.

Критерии определения сформированности компетенций на итоговой аттестации по дисциплине

Компетенции	Этапы формирования	Показатели сформированности	Средства и критерии оценки
УК- 7 Способность поддерживать должный уровень физической подготовленности для обеспечения полноценной социальной и профессиональной деятельности	Ориентировочный (начальный)	Знать: Роль физической культуры в подготовке будущего специалиста; Методику использования видов двигательной активности в процессе учебной и профессиональной деятельности; Основы обучения двигательным действиям; Основы развития и совершенствования физических качеств; Правила техники безопасности при выполнении упражнений;	Тестирование Более 51 % Успешное прохождение Онлайн-курсов, размещенные на площадках электронного образования
	Деятельностный (основной)	Уметь: Применять средства физической культуры для освоения основных двигательных действий; Применять средства и методы для развития и совершенствования физических качеств;	Комплексы упражнений, тестирование физической подготовленности.
	Контрольно-корректировочный (завершающий)	Владеть: средствами и методами физической культуры необходимыми для обеспечения полноценной жизнедеятельности;	Выполнение тестов по физической подготовленности. Оценка в баллах. (приложение 1)

Типовые контрольные задания или иные материалы, необходимые для оценки знаний, умений и навыков и (или) опыта деятельности, характеризующих этапы формирования компетенций в процессе освоения образовательной программы.

Целью тестирования является закрепление, углубление и систематизация знаний студентов, полученных на лекциях и в процессе самостоятельной работы; проведение тестирования позволяет ускорить контроль за усвоением знаний и объективизировать процедуру оценки знаний студента.

Перечень проверяемых компетенций:

УК – 7 Способность поддерживать должный уровень физической подготовленности для обеспечения полноценной социальной и профессиональной деятельности

Примерные тестовые задания

1. Вид культуры, специфический результат деятельности, средство и способ физического совершенствования людей и выполнения ими свои социальных обязанностей в обществе – это

...

- а) Физическая культура и спорт;
- б) социология;

- в) спортивная культура;
- г) социология физической культуры;
- д) культура знаний по физическому воспитанию.

2. Педагогический процесс, направленный на системное освоение рациональных способов управления своими движениями, приобретение необходимых двигательных навыков, умений, а так же связанных с этим процессом знаний, называется...

- а) физическим воспитанием;
- б) физическим развитием;
- в) физической культурой;
- г) обучение движениям;
- д) физической рекреацией.

3. Спорт, обусловленный коммерческими интересами и являющийся источником существования спортсменов – это спорт ...

- а) олимпийский;
- б) адаптивный;
- в) массовый;
- г) профессиональный;
- д) любительский.

4. Физическая культура и спорт в форме физических упражнений эффективно формирует необходимые ...

- а) умения и навыки;
- б) физические способности;
- в) оптимизирование состояния здоровья и работоспособности;
- г) физические качества;
- д) все ответы правильные.

5. К основным составляющим ЗОЖ относят: 1) режим труда и отдыха; 2) организацию сна; 3) режим питания; 4) организацию двигательной активности; 5) выполнение требований санитарии и гигиены; 6) профилактику вредных привычек; 7) занятие спортом. Выбери правильный ответ.

- а) 1, 2, 3, 4, 5, 6;
- б) 1, 3, 4, 6, 7;
- в) 1, 2, 4, 5, 6;
- г) 2, 3, 4, 5, 6, 7;
- д) 1, 2, 3, 4, 6, 7.

6. После прохождения медицинского обследования студенты распределяются по следующим медицинским группам:

- а) основная, подготовительная, специальная;
- б) основная, специальная, лечебная;
- в) подготовительная, основная, спортивная;
- г) спортивная, специальная, подготовительная;
- д) спортивная, основная, специальная.

7. Процесс развития двигательных качеств и приобретения двигательных навыков это:

- а) физическое развитие;

- б) физическое воспитание;
 - в) Физическая культура и спорт;
 - г) комплекс физических упражнений;
8. К циклическим упражнениям относится
- а) спортивные игры;
 - б) бокс;
 - в) езда на велосипеде;
 - г) прыжки в высоту;
 - д) фигурное катание.
9. К ациклическим упражнениям относится:
- а) бег;
 - б) плавание;
 - в) езда на велосипеде;
 - г) гребля;
 - д) спортивные игры.
10. Физическим качеством человека не является
- а) сила;
 - б) быстрота;
 - в) ловкость;
 - г) уравновешенность;
 - д) выносливость.
11. Основатель отечественной системы физического образования:
- а) П.Ф. Лесгафт;
 - б) Л.П. Матвеев;
 - в) М.В. Ломоносов;
 - г) Пьер де Кубертен;
 - д) С.П. Евсеев.
12. Выносливость – это способность:
- а) человека выполнять упражнение с максимальным усилием;
 - б) организма противостоять внешним воздействиям окружающей среды;
 - в) организма быстро восстанавливаться после физических упражнений;
 - г) организма противостоять утомлению;
 - д) человека быстро приспосабливаться к различным видам деятельности.
13. Быстрота – это способность человека выполнять:
- а) движения с минимальным усилием;
 - б) движения с максимальной амплитудой;
 - в) движения в минимальный промежуток времени;
 - г) движения в максимальный промежуток времени;
 - д) движения с максимальным усилием.
14. Гибкость – это способность человека выполнять:
- а) движения с максимальной скоростью;
 - б) движения с максимальным усилием;
 - в) сложнокоординационные движения;
 - г) движения с большой амплитудой;
 - д) движения с минимальной затратой времени.

Шкала оценки образовательных достижений для теоретического тестирования

Процент результативности (правильных ответов)	оценка	
	балл (отметка)	вербальный аналог
80 - 100	5	Отлично/ зачтено
70 ÷ 79	4	Хорошо/ зачтено
51 ÷ 69	3	Удовлетворительно/ зачтено
менее 51	2	Неудовлетворительно/ не зачтено

Практический раздел реализуется в виде учебно-тренировочных, методико – практических занятий. Критерием успешности освоения учебного материала являются тесты физической подготовленности для основной и подготовительной групп (Приложение 1), для специальной медицинской группы (Приложение 2).

Студенты, временно освобожденные по состоянию здоровья, выполняют индивидуальные проектные задания по темам:

1. Анкета студента 2 курса 4 функциональной группы.
2. Формы самостоятельных занятий физическими упражнениями. Утренняя гигиеническая гимнастика.
3. Организация соревнований по спортивным играм по круговой системе.

Критерии оценивания:

«зачтено» Задание выполнено и оформлено полностью в соответствии с требованиями, отражены все компоненты.

«не зачтено» Задание выполнено и оформлено с ошибками, не раскрыто содержание выделенных в заданиях компонентов.

Итоговый контроль по дисциплине

Итоговой формой контроля знаний, умений и навыков по дисциплине «Физическая культура и спорт» является зачет. Условием получения зачета является оценки четырех блоков: практического, теоретического, физической подготовленности, в которых учитывается наличие медицинского осмотра, регулярность посещения занятий по расписанию, знание теоретического материала программы, достаточный уровень физической подготовленности и функционального состояния, участие в соревнованиях, научно-исследовательская деятельность.

Особенностью преподавания данной дисциплины является необходимость учета физиологических процессов организма обучающегося, поэтому важное значение имеет регулярность и систематичность занятий семестре. В итоговый показатель практического блока вводится количественная оценка за посещаемость занятий, которая выражается в величине 1 единица за учебное занятие. В конце каждого семестра, студент выполняет контрольные упражнения - задания. А также может получить бонусные баллы. (Положение бально-рейтингой оценки учебных достижений обучающихся в БФУ им.И.Канта)

Методические материалы, определяющие процедуры оценивания знаний, умений, навыков и (или) опыта деятельности, характеризующие этапы формирования компетенций.

Оценка знаний, умений, навыков, характеризующая этапы формирования компетенций по модулю дисциплины «Физическая культура» проводится в форме текущей, промежуточной аттестации. Осуществляется на основе:

- Требований к проведению занятий по физической культуре на учебный год;
- Положения о балльно-рейтинговой системе оценки учебных достижений студентов по модулям дисциплины «Физическая культура и спорт» Балтийского федерального университета имени Иммануила Канта.

Текущая проверка успеваемости проводится выборочно на протяжении семестра. К ней относится проверка знаний, умений и навыков обучающихся:

- результатов прохождения Онлайн-курсов, размещенных на площадках электронного образования;
- результатов освоения основных двигательных умений и навыков в соответствии с функциональной группой здоровья.
- результатов выполнения заданий (индивидуальных проектов).

Промежуточная аттестация – проводится в конце семестра с целью определения уровня овладения компетенциями, обучающимися (усвоения знаний; формирования у них умений и навыков); своевременного выявления преподавателем недостатков в практической и методической подготовке и принятия необходимых мер по ее корректировке; совершенствованию методики обучения; организации учебной работы и оказания индивидуальной помощи.

К контролю промежуточной успеваемости относятся:

- результаты итогового тестирования на платформе Stepik.
- результаты посещаемости практических занятий.
- результаты тестирования физической подготовленности.

5. ПЕРЕЧЕНЬ ОСНОВНОЙ И ДОПОЛНИТЕЛЬНОЙ УЧЕБНОЙ ЛИТЕРАТУРЫ, НОРМАТИВНЫХ ДОКУМЕНТОВ

Основная литература

Данилов А. В. Физическая культура [Текст] : учебное пособие / А. В. Данилов, Р. М. Ямилова, 2019. - 1 on-line, 136 с.

Дополнительная литература

1. Кобяков, Ю. П. Физическая культура. Основы здорового образа жизни: учеб. пособие для вузов/ Ю. П. Кобяков. - 2-е изд.. - Ростов-на-Дону: Феникс, 2014 . - 252, [1] с.: ил., табл.. - (Высшее образование). - Вариант загл.: Основы здорового образа жизни. - Библиогр.: с. 237-251 (180 назв.). - Соответствует Федеральному государственному образовательному стандарту (третьего поколения). - ISBN 978-5-222-21445-9: 235.29, 235.29, р. Имеются экземпляры в отделах: МБ(ЧЗ)(1) Свободны: МБ(ЧЗ)(1)

Евсеев, Ю. И. Физическое воспитание: учеб. пособие/ Ю. И. Евсеев. - Ростов-на-Дону: Феникс, 2010. - 380 с.: ил., табл.. - (Высшее образование). - Библиогр.: с. 365-380 (140 назв.). - ISBN 978-5-222-17499-9: 266.00, 266.00, р. Имеются экземпляры в отделах: ч.з.N2(1) Свободны: ч.з.N2(1).

6. ПЕРЕЧЕНЬ РЕСУРСОВ ИНФОРМАЦИОННО-ТЕЛЕКОММУНИКАЦИОННОЙ СЕТИ «ИНТЕРНЕТ», НЕОБХОДИМЫХ ДЛЯ ОСВОЕНИЯ ДИСЦИПЛИНЫ

1. [HTTP://lib.sportedu.ru](http://lib.sportedu.ru) –Центральная отраслевая библиотека по физической культуре и спорту
2. <http://lms-2.kantiana.ru> - система дистанционного обучения БФУ им.И.Канта
3. <http://lib.kantiana.ru/>- Библиотека БФУ им.И.Канта
4. <http://elibrary.ru> - Научная электронная библиотека ELIBRARY.RU
5. <https://www.kantiana.ru/>
6. <http://www.minsport.gov.ru/>
7. <http://www.infosport.ru/>
8. <http://www.studentsport.ru/>
9. <http://studsport.com/>
10. http://пфспорт.пф/best_sport

7. МЕТОДИЧЕСКИЕ УКАЗАНИЯ ДЛЯ ОБУЧАЮЩИХСЯ ПО ОСВОЕНИЮ ДИСЦИПЛИНЫ (МОДУЛЯ)

Приступая к изучению учебной дисциплины, обучающиеся знакомятся с учебной программой дисциплины (<https://LMS-2.kantiana.ru> LMS-3.kantiana.ru/), которая позволяет иметь представления:

- о перечне и содержании компетенций, на формирование которых направлена дисциплина;
- об основных целях и задачах дисциплины;
- о планируемых результатах, представленных в виде знаний, умений и навыков, которые должны быть сформированы в процессе изучения дисциплины;
- о количестве часов, предусмотренных учебным планом на изучение дисциплины, форму промежуточной аттестации;
- о количестве часов, отведенных на аудиторские занятия и на самостоятельную работу;
- о формах аудиторских занятий и самостоятельной работы;
- о структуре дисциплины, основных разделах и темах;
- о системе оценивания ваших учебных достижений;
- об учебно-методическом и информационном обеспечении дисциплины.

Основными формами аудиторских занятий по дисциплине являются лекционные, практические занятия, посещение которых обязательно для всех студентов и самостоятельная работа.

Аудиторные занятия включают лекционные, практические и контрольные занятия, а также онлайн-курс «Теория физической культуры» (<https://stepik.org/course/29755>) с очным консультационным сопровождением. Самостоятельная работа обучающегося предполагает самостоятельные занятия по заданию и под контролем преподавателя.

Лекционный раздел. В ходе лекций преподаватель излагает и разъясняет основные, наиболее сложные понятия темы, а также связанные с ней теоретические и практические проблемы, дает рекомендации на выполнение самостоятельной работы. В ходе лекций обучающимся рекомендуется вести конспектирование учебного материала, обращать внимание на ключевые термины и понятия. Обучающийся имеет возможность задавать преподавателю уточняющие вопросы с целью уяснения теоретических положений, разрешения спорных ситуаций. Для успешного овладения курсом необходимо посещать все лекции, так как теоретический материал взаимосвязан между собой. В случае пропуска занятия студенту необходимо

самостоятельно изучить материал и ответить на контрольные вопросы по пропущенной теме во время индивидуальных консультаций.

Практический раздел программы реализуется на методико-практических и учебно-тренировочных занятиях в учебных группах. Методико-практические занятия предусматривают освоение основных методов и способов формирования учебных, профессиональных и жизненных умений и навыков средствами физической культуры и спорта. Каждое методико-практическое занятие согласуется с соответствующей теоретической темой.

Практические занятия заключаются в выполнении студентами, под руководством преподавателя, комплекса учебных заданий направленных на усвоение научно-теоретических основ учебной дисциплины. Обучение студентов на практических занятиях заканчивается тестированием физической подготовленности.

Практические занятия способствуют более глубокому пониманию теоретического материала учебного курса, а также развитию, формированию и становлению различных уровней составляющих профессиональной компетентности студентов.

Самостоятельная работа обучающихся включает в себя: самостоятельную подготовку к теоретическому тестированию (изучение учебной литературы) и выполнение задания по составлению комплексов упражнений различной направленности (оздоровительной, профессионально-прикладной). Данная работа включает: самостоятельное изучение информационных источников и их применение в практической деятельности (занятиях, соревнованиях); подготовку к практическим занятиям; подготовку к зачёту.

8. ПЕРЕЧЕНЬ ИНФОРМАЦИОННЫХ ТЕХНОЛОГИЙ, ИСПОЛЬЗУЕМЫХ ПРИ ОСУЩЕСТВЛЕНИИ ОБРАЗОВАТЕЛЬНОГО ПРОЦЕССА ПО ДИСЦИПЛИНЕ, ВКЛЮЧАЯ ПЕРЕЧЕНЬ ПРОГРАММНОГО ОБЕСПЕЧЕНИЯ И ИНФОРМАЦИОННЫХ СПРАВОЧНЫХ СИСТЕМ (ПРИ НЕОБХОДИМОСТИ)

При осуществлении образовательного процесса по дисциплине «Физическая культура и спорт» используются информационные технологии такие как:

- чтение лекций с использованием слайд-презентаций;
- доклады студентов по темам рефератов с использованием слайд-презентаций;
- использование информационных (справочных) систем.

Программы Microsoft Office 2007 или 2010:

- MS Office Power Point,
- MS Office Word,
- MS Office Excel,
- MS Internet Explorer (или любой другой Интернет-браузер).

9. МАТЕРИАЛЬНО-ТЕХНИЧЕСКОЕ ОБЕСПЕЧЕНИЕ ДИСЦИПЛИНЫ.

Для осуществления образовательного процесса по дисциплине «Физическая культура и спорт» необходимо соответствующий аудиторный фонд и материально-спортивная база, которая продуктивно развивается в БФУ им. И. Канта. Учебные аудитории оснащены мультимедийным оборудованием, которые используются для лекционных и методико-практических занятий. К материально-техническому обеспечению относим также используемые мультимедийные средства обучения: электронные презентации к лекциям, иллюстрированные упражнения тестового типа, комплект дополнительных структурно-логических схем.

Характеристика материально-технического обеспечения практических занятий «Физическая культура и спорт»:

Материально-спортивная база	Обеспечение учебного процесса по дисциплине «Физическая культура и спорт»
Учебные аудитории в корпусах Институты БФУ им. И. Канта	Мультимедийное оборудование, доска, компьютер.
Учебно-физкультурный корпус с бассейном, Корпус №22 236000 Калининградская область. г. Калининград ул. А. Невского, 14 Бассейн, Фитнес-зал, Тренажерный зал.	Бассейн: плавательные доски, плавательные ласты, нудлы, плавательные лопатки, Электронное табло, настенный секундомер, колобашки. Раздевалки. Фитнес – зал: Степы, Гимнастические палки, Гимнастические мячи, металлические обручи, коврики гимнастические, гантели 9 кг, 1,5 кг, 3 кг, 2 кг, утяжелители для рук- ног 1,5, утяжелители для рук-ног 3 кг., скакалки, мини степы, гимнастические маты. Музыкальный центр.
Физкультурно-оздоровительный комплекс, корпус №9 Калининградская область. г. Калининград ул. А. Невского, 14	Гимнастические маты, баскетбольные щиты, волейбольные стойки, волейбольная сетка с креплениями, гимнастические палки, баскетбольные мячи, волейбольные мячи, ракетки для бадминтона, воланы. медицинболы, скакалки, раздевалки для мужчин и женщин, гимнастические скамейки,
Корпус №4 спортивный зал № 2236000 Калининградская обл., г. Калининград ул. Чернышевского, 56А	Гимнастические скамейки, гимнастические маты, шведская стенка, фишки, гимнастические палки деревянные, гимнастические палки пластиковые, скакалки, ракетки для бадминтона, воланы, теннисные мячи, волейбольные мячи, баскетбольные мячи, музыкальный центр, коврики гимнастические, медицинболы. Баскетбольные щиты, волейбольные стойки и сетка.
Спортивный зал №1 236000 Калининградская обл., г. Калининград ул. Чернышевского, 56А	Борцовский ковер, гимнастические маты, гимнастические брусья, бревно гимнастическое напольное, гимнастическое бревно постоянной высоты, мостик гимнастический пружинный, перекладина гимнастическая, брусья гимнастические разновысокие, конь гимнастический маховый, козел гимнастический, гимнастические скамейки, шведские стенки, зеркала, скакалки, теннисные мячи, гимнастические палки, обручи, медицинболы.
Корпус №15 236000 Калининградская обл., г. Калининград Адрес: ул. Соммера, 23.	Зал аэробики: степы, металлические обручи, гимнастические палки, гантели 1 кг, гимнастические мячи, музыкальный центр, гимнастические скамейки, коврики гимнастические.
Корпус № 15 Тренажерный зал 236000 Калининградская обл., г. Калининград Адрес: ул. Соммера, 23.	Кардиотренажеры, блочные тренажеры, рычажные , тренажер с собственным весом, Велотренажеры, железные блины 5, 10,15,20,25кг.; гантели от 1 кг – 3 кг.; резиновые блины 10, 15, 20,50 кг., гири.
Стадион «Кантиана» 236000 Калининградская обл.,	Беговые дорожки, сектор для прыжков, сектор для метаний, футбольное поле, футбольные мячи,

<p>г. Калининград Адрес: ул. Озерова,57.</p>	
<p>Учебная аудитория №125 236000 Калининградская обл., г. Калининград Адрес: ул. Озерова,57.</p>	<p>Плазменный телевизор Кафедра с персональным компьютером с LCD – монитором с сенсорным экраном Программы Microsoft Office 2007 или 2010: – MS Office Power Point, – MS Office Word, – MS Office Excel, – MS Internet Explorer (или любой другой Интернет- браузер)</p>

ФОНД ОЦЕННОЧНЫХ СРЕДСТВ
ТЕСТЫ ФИЗИЧЕСКОЙ ПОДГОТОВЛЕННОСТИ
 Модуль «Физическая культура» дисциплина «Физическая культура и спорт» (практический раздел)
 (основная и подготовительная группы)

ТЕСТЫ физической подготовленности		Нормативы и баллы									
		Юноши					Девушки				
		5	4	3	2	1	5	4	3	2	1
1.	Челночный бег 3 x10м (с)	7,1	7,7	8,2	8,7	9,2	8,2	8,8	9,2	9,7	10,2
2.	Подтягивание из виса на высокой перекладине	13	10	7	4	2	-	-	-	-	-
3.	Сгибание и разгибание рук в упоре лежа на полу	-	-	-	-	-	16	11	9	6	3
4.	Наклон вперед из положения стоя с прямыми ногами на гимнастической скамье (см)	13	8	6	3	0	16	11	8	5	0

ТРЕБОВАНИЯ К ВЫПОЛНЕНИЮ ТЕСТОВ ФИЗИЧЕСКОЙ ПОДГОТОВЛЕННОСТИ

для студентов основной и подготовительной групп

1. **Челночный бег 3x10м (с)** выполняется на ровной площадке с твердым покрытием, обеспечивающим хорошее сцепление с обувью. На расстоянии 10 м прочерчиваются 2 параллельные линии – «Старт» и «Финиш».

Участники, не наступая на стартовую линию, принимают положение высокого старта. По команде «Марш!» (с одновременным включением секундомеров) участники бегут до финишной линии, забегают за линию двумя ногами, возвращаются к линии старта, пересекают ее двумя ногами и преодолевают последний отрезок без остановки на финишной линии. Секундомер останавливают в момент пересечения линии «Финиш».

Ошибки:

1) Заступ за линию

2. **Подтягивание из виса на высокой перекладине (раз)** выполняется из исходного положения виса на перекладине хватом сверху, сгибая руки, подтянутся (подбородок выше уровня перекладины); разгибая руки, опуститься в вис. Разрешается незначительное сгибание и разведение ног, незначительное отклонение тела от вертикали

Ошибки

1) выполнение упражнения рывком и махом

2) неполное разгибание рук в висе

3. **Сгибание и разгибание рук в упоре лежа на полу (раз)** Выполняется из исходного положения упор лежа, туловище прямое, согнуть руки до угла в локтевых суставах 90 градусов, разгибая руки принять положение упор лежа. Упражнение выполняется без остановки и переступаний.

Ошибки

1) выполнение упражнения с прогнутой поясницей

2) неполное разгибание рук

4. **Наклон вперед из положения стоя с прямыми ногами на гимнастической скамье (см)** Выполняется из ИП: стоя на гимнастической скамье, ноги выпрямлены в коленях, ступни ног расположены параллельно на ширине 10 - 15 см. При выполнении теста участник выполняет два предварительных наклона. При третьем наклоне касается вертикальной поверхности пальцами двух рук и фиксирует результат в течение 2 с.

При выполнении теста на гимнастической скамье по команде участник выполняет два предварительных наклона, скользя пальцами рук по линейке измерения. При третьем наклоне участник максимально сгибается и фиксирует результат в течение 2 с. Величина гибкости измеряется в сантиметрах. Результат выше уровня гимнастической скамьи определяется знаком «-» , ниже - знаком «+».

Ошибки:

1) сгибание ног в коленях;

2) фиксация результата пальцами одной руки;

3) отсутствие фиксации результата в течение 2 с.

ТЕСТЫ ФИЗИЧЕСКОЙ ПОДГОТОВЛЕННОСТИ

**Модуль «Физическая культура» дисциплина «Физическая культура и спорт» (практический раздел)
(специальная медицинская группа)**

Контрольное упражнение		Нормативы и оценки									
		Юноши					Девушки				
		5	4	3	2	1	5	4	3	2	1
1.	Сгибание и разгибание рук в упоре лежа на коленях (девушки), в упоре лёжа (юноши)	35	25	20	10	5	25	20	15	10	5
2.	Поднимание туловища из положения лежа на спине, руки за головой, ноги закреплены за 1 мин. (девушки и юноши)	50	40	30	25	20	40	35	30	25	15
3.	Наклон вперёд стоя на гимнастической скамейке (девушки и юноши)	9	7	5	3	1	15	10	8	6	2
4.	Прыжки в длину с места, см (девушки, юноши.)	210	205	200	190	180	170	165	160	155	150
5.	Подтягивание (юноши) количество раз	8	6	5	3	1	-	-	-	-	-

Обязательно сдача: 3 теста на выбор

ТРЕБОВАНИЯ К ВЫПОЛНЕНИЮ ТЕСТОВ ФИЗИЧЕСКОЙ ПОДГОТОВЛЕННОСТИ

для студентов специальной медицинской группы

1. Сгибание и разгибание рук в упоре лежа на коленях (девушки), в упоре лёжа (юноши)

Исходное положение: примите упор лежа на плоскости, поставьте руки на ширине плеч, кисти смотрят вперед, локти разведены, но не больше, чем на 45 гр., плечи, корпус и бедро выстроены в прямую линию, стопы упираются прямо в плоскость.

Ошибки:

- прикосновение к полу бедрами или тазом
- «перелом» прямой линии от плеч до туловища;
- не было фиксации с исходной позиции
- руки разгибались поочередно;
- локти развелись в стороны больше, чем на 45 гр.

2. Поднимание туловища из положения лежа на спине, руки за головой, ноги закреплены (девушки и юноши)

Поднимание туловища из положения лежа выполняется из ИП: лежа на спине на гимнастическом мате, руки за головой, пальцы сцеплены в «замок», лопатки касаются мата, ноги согнуты в коленях под прямым углом, ступни прижаты партнером к полу. Участник выполняет максимальное количество подниманий за 1 мин., касаясь локтями бедер (коленей), с последующим возвратом в ИП.

Засчитывается количество правильно выполненных подниманий туловища. Для выполнения тестирования создаются пары, один из партнеров выполняет упражнение, другой удерживает его ноги за ступни и голени. Затем участники меняются местами.

Ошибки:

- отсутствие касания локтями бедер (коленей);
- отсутствие касания лопатками мата;
- пальцы разомкнуты «из замка»;
- смещение таза.

3. Наклон вперед стоя на гимнастической скамейке (девушки и юноши)

Наклон вперед из положения стоя с прямыми ногами выполняется из ИП: стоя на полу или гимнастической скамье, ноги выпрямлены в коленях, ступни ног расположены параллельно на ширине 10 - 15 см.

При выполнении испытания (теста) на полу участник по команде выполняет два предварительных наклона. При третьем наклоне касается пола пальцами или ладонями двух рук и фиксирует результат в течение 2 с.

При выполнении испытания (теста) на гимнастической скамье по команде участник выполняет два предварительных наклона, скользя пальцами рук по линейке измерения. При третьем наклоне участник максимально сгибается и фиксирует результат в течение 2 с. Величина гибкости измеряется в сантиметрах. Результат выше уровня гимнастической скамьи определяется знаком «-» , ниже - знаком «+».

Ошибки:

- сгибание ног в коленях;
- фиксация результата пальцами одной руки;
- отсутствие фиксации результата в течение 2 с.

4. Прыжок в длину с места толчком двумя ногами

Прыжок в длину с места толчком двумя ногами выполняется в соответствующем секторе для прыжков. Место отталкивания должно обеспечивать хорошее сцепление с обувью. Участник принимает исходное положение (далее - ИП): ноги на ширине плеч, ступни параллельно, носки ног перед линией измерения. Одновременным толчком двух ног выполняется прыжок вперед. Мах руками разрешен. Измерение производится по перпендикулярной прямой от линии измерения до ближайшего следа, оставленного любой частью тела участника. Участнику предоставляются три попытки. В зачет идет лучший результат.

Ошибки:

- заступ за линию измерения или касание ее;
- выполнение отталкивания с предварительного подскока;
- отталкивание ногами одновременно.

5. Подтягивание из вися на высокой перекладине

Участник висит хватом сверху, при этом кисти рук расположены на ширине плеч. Ноги и туловище выпрямлены. Ступни должны быть сведены вместе, а ноги при этом не касаются пола.

Ошибки:

- участник выполняет упражнение рывками;
- участник сильно размахивает ногами;
- подбородок не поднимается выше перекладины;
- нет фиксации на 0,5 с;
- происходит поочередное сгибание рук

**МИНИСТЕРСТВО НАУКИ И ВЫСШЕГО ОБРАЗОВАНИЯ
РОССИЙСКОЙ ФЕДЕРАЦИИ**

**БАЛТИЙСКИЙ ФЕДЕРАЛЬНЫЙ УНИВЕРСИТЕТ ИМЕНИ ИММАНУИЛА
КАНТА**

ИНСТИТУТ ЭКОНОМИКИ, УПРАВЛЕНИЯ И ТУРИЗМА

«УТВЕРЖДАЮ»

Директор ИЭУиТ

 В. В. Алтунина

«ЭТ» 11 марта 2021 г.



«СОГЛАСОВАНО»

заведующая кафедрой СКСиТ

 Л. В. Семенова

«ЭТ» 11 марта 2021 г.

Рабочая программа учебной дисциплины

«ФИЛОСОФИЯ»

для студентов **1 курса**

направление подготовки **Туризм**

профиль подготовки **Международный и национальный
туризм**

Квалификация (профиль) выпускника **бакалавр**

**Калининград
2021**

СОДЕРЖАНИЕ

1. Пояснительная записка
2. Содержание дисциплины
3. Перечень учебно-методического обеспечения для самостоятельной работы обучающихся.....
4. Фонд оценочных средств для проведения промежуточной и итоговой аттестации обучающихся.....
5. Перечень основной и дополнительной литературы, необходимой для освоения дисциплины
6. Перечень ресурсов информационно-телекоммуникационной сети «Интернет», необходимых для освоения дисциплины
7. Методические указания для обучающихся по освоению дисциплины
8. Перечень информационных технологий, используемых при осуществлении образовательного процесса по дисциплине (модулю)
9. Описание материально-технической базы, необходимой для осуществления образовательного процесса по дисциплине

1. ПОЯСНИТЕЛЬНАЯ ЗАПИСКА

Наименование дисциплины: «Философия»

Целью изучения курса является создание у бакалавров целостного системного представления о мире и месте человека в нем, формирование основ философского мировоззрения и критического мышления.

Перечень планируемых результатов обучения по дисциплине, соотнесенных с планируемыми результатами освоения образовательной программы

Код компетенции	Результаты освоения ОПОП	Планируемые результаты обучения по дисциплине
УК-1	Способен осуществлять поиск, критический анализ и синтез информации, применять системный подход для решения поставленных задач.	Знать основные этапы развития и современное состояние философской мысли; место философии в системе современного гуманитарного знания. Уметь применять системный подход для решения поставленных задач. Владеть навыками критического анализа при анализе проблематики различных философских школ
УК-5	Способен воспринимать межкультурное разнообразие общества в социально-историческом, этическом и философском контекстах.	Знать научные, философские и религиозные картины мироздания, особенности функционирования знания в современном обществе, многообразие ценностей и их значение в творчестве и повседневной жизни человека. Уметь: воспринимать межкультурное разнообразие общества в философском контексте Владеть: навыками вести диалог, дискутировать, аргументировано отстаивать свою позицию и быть толерантным по отношению к другому мнению.

Место дисциплины в структуре ОПОП

Дисциплина «Философия» относится к Базовой части, входит в Модуль 2 «Общекультурных компетенций». Дисциплина изучается на 1 курсе в 1 семестре.

Объем дисциплины в зачетных единицах с указанием количества академических часов, выделенных на контактную работу обучающихся с преподавателем (по видам занятий) и на самостоятельную работу обучающихся

курс	количество зачетных единиц / объем часов		контактная работа обучающихся с преподавателем					Самост. работа	Форма контроля
			лекц.	практ.	КСР	часы на аттестацию	часы на контроль		
очная форма обучения									
1	3	108	16	16	2	0,3	0,35	73,75	зачёт
заочная форма обучения									
1	3	108	4	4	2	0,3	0,35	91,75	зачёт

2. СОДЕРЖАНИЕ ДИСЦИПЛИНЫ, СТРУКТУРИРОВАННОЕ ПО ТЕМАМ (РАЗДЕЛАМ) С УКАЗАНИЕМ ОТВЕДЕННОГО НА НИХ КОЛИЧЕСТВА АКАДЕМИЧЕСКИХ ЧАСОВ И ВИДОВ УЧЕБНЫХ ЗАНЯТИЙ

Тематический план (дневная форма обучения)

Наименование и краткое содержание разделов и тем дисциплины	Всего (часы)	В том числе			Сам. Работа
		Контактная работа часы			
		Занятия лекционно-го типа	Занятия семинарского типа	Контроль самостоятельно работы	
Тема 1. Место и роль философии в культуре.	10	2			8
Тема 2. Основные этапы исторического развития философии и особенности современной философии.	12	2	2		8
Тема 3. Философское учение о бытии.	12	2	2		8
Тема 4. Сознание как философская проблема.	12	2	2		8
Тема 5. Познание, его возможности и границы; особенности научного познания	12	2	2		8
Тема 6. Философское учение об обществе.	12	2	2		8
Тема 7. Природа человека и смысл его существования.	12	2	2		8
Тема 8. Философское учение о ценностях	12	2	2		8
Тема 9. Философские проблемы науки и техники; проблемы и перспективы современной цивилизации.	11,75		2	2	9,75
Иная контактная работа КСР	0,35				
Итого	34,25	16	16	2,35	73,75
Всего	108				
Промежуточная аттестация / итоговая аттестация	Зачет				

Тематический план (заочная форма обучения)

Наименование и краткое содержание разделов и тем дисциплины	Всего (часы)	В том числе			Сам. Работа
		Контактная работа часы			
		Занятия лекционно-го типа	Занятия семинарского типа	Контроль самостоятельно работы	
Тема 1. Место и роль философии в культуре.	1		1		10
Тема 2. Основные этапы исторического развития философии и особенности современной философии.	3	1	1	1	10
Тема 3. Философское учение о бытии.	1		1		10
Тема 4. Сознание как философская проблема.	2	1	1		10
Тема 5. Познание, его возможности и границы; особенности научного познания	2		1	1	10
Тема 6. Философское учение об обществе.	1		1		10
Тема 7. Природа человека и смысл его существования.	1	1			10

Тема 8. Философское учение о ценностях	1		1		10
Тема 9. Философские проблемы науки и техники; проблемы и перспективы современной цивилизации.	1		1		11,75
Иная контактная работа КСР	0,35	1		2	
Итого	12,25	4	8	4	91,75
Всего	108				
Промежуточная аттестация / итоговая аттестация	Зачет				

Содержание основных разделов курса

Тема 1: Место и роль философии в культуре.

Смысл и назначение философии; «вечные вопросы». Специфика философского знания; философия как форма теоретического знания и искусство. Проблема предметного самоопределения философии, предмет философии. И.Кант о проблемном поле философии. Структура философского знания; теоретическая, практическая и прикладная философия. Критическое мышление как основа философского метода; знание и вера в философии; проблема «философской веры». Мироззрение и его историко-культурный характер; структура мироззрения. Типы мироззрения: художественно-образное, мифологическое, религиозное, философское, научное. Мироззрение личности, социальной группы, эпохи. Философия как самосознание культуры; основные функции философии. Роль философии в кризисные периоды развития общества. Толерантность как мироззренческая ценность. Значение философской культуры личности для профессиональной деятельности.

Тема 2: Основные этапы исторического развития философии и особенности современной философии.

Философия и история философии. Зарождение философской мысли, её культурно-исторические предпосылки. Формирование восточного и западного стилей философствования. От мифа к логосу; феномен «греческого чуда» Историко-философский процесс: главные вехи; исторические типы философствования. Критерии типологизации философских учений. Особенности античной философии. Средневековая философия и философия эпохи Возрождения. Философия разума в эпоху Нового времени. И.Кант: «коперниканский переворот» в философии. Классический этап философии Нового времени. Европейская культура XX века и трансформация основных философских проблем, смена ценностей и ориентиров. Максима общественного сознания XX века: проблема смысла истории и проблема комплексного изучения человека. Сциентистские направления в современной философии; антисциентистские интерпретации сущности философии. Герменевтические направления современной философии. Постмодернизм. Проблемы рациональности. Проявления цивилизационного кризиса и философские дискуссии современности. Судьба философии в России; проблема периодизации русской философии. Особенности русской философии; отечественные философские традиции. Философия русского зарубежья. Современное состояние отечественной философской мысли.

Тема 3: Философское учение о бытии. Метафизика и онтология; место онтологии в структуре философского знания. Бытие как философская категория. Основные виды бытия. Реальность объективная и субъективная. Монистические и плюралистические концепции бытия. Бытие, субстанция, материя, природа. Материальное и идеальное. Пространство и время в структуре бытия; реляционная и субстанциальная концепции пространства и времени. Идея единства мира; модели единства мира. Научная, религиозная и философская картины мира. Основные мироззренческие парадигмы - картины мира - в истории философии. Идея развития и её исторические изменения. Движение и развитие. Формы движения. Категории и законы развития. Детерминизм и индетерминизм. Статистические и динамические закономерности. Системность и самоорганизация; концептуальные представления о синергетике.

Тема 4: Сознание как философская проблема. Постановка проблемы сознания в философии. Сознание как вид реальности. Идеальное и материальное. Генезис сознания с позиций естествознания, психологии, теологии, космологии. Основные характеристики сознания. Мозг, психика, сознание. Современная когнитивистика о природе сознания; концепция сознания Д.Деннета. Структура сознания. Сознание и бессознательное; индивидуальное и коллективное бессознательное. Общественная природа сознания. Язык и мышление. Сознание как необходимое условие воспроизводства культуры. Активность сознания и особенности её проявления. Сознание, самосознание и личность. Сознание и познание. Познавательные способности человека; чувственное познание и абстрактное мышление; интуиция. Феномен общественного сознания.

Тема 5: Познание, его возможности и границы. Познание как предмет философского анализа. Сознание и познание. Познавательные способности человека. Чувственное и рациональное познание. Проблема соответствия познания и реальности; агностицизм. Творческий характер познания. Соотношение рационального и нерационального в познавательной деятельности. Объяснение и понимание. Основы эволюционной эпистемологии. Знание как система; основные характеристики и формы знания. Проблема истинности знания: истина и её критерии; основные философские концепции истины. Истина и заблуждение. Знание и вера. Познание и ценности. Научное познание и знание, Особенности, уровни и методы научного познания. Ограниченность научного познания и гносеологический оптимизм.

Тема 6: Философское учение об обществе. Общество в контексте социально-философского анализа: гносеологический и онтологический подходы. Природа, географическая среда, общество. Понятие социума, феномен социального. Деятельность как субстанция социального; структура деятельности. Генезис социального; социальное и политическое. Современное социально-философское осмысление происхождения и сущности государства. Гражданское общество и государство. Общество как самодостаточная социальная группа. Общество как система, структурные уровни организации общества. Объективное и субъективное в развитии общества; реформа и революция как формы социальной динамики; социальное насилие и социальная самоорганизация. Основы философии истории. История в аксиологическом измерении: проблема смысла и направленности истории. Единство и многообразие человеческой истории. Исторический процесс и критерии его типологизации. Основные парадигмы исторического процесса: эволюционистская, циклическая, синергетическая. К.Поппер о «нищете историцизма». Проблема субъекта исторического процесса; личность и массы. Этническое измерение истории и современные социально-политические процессы. Общественный прогресс и проблема его критериев.

Тема 7: Природа человека и смысл его существования. Проблема человека в историко-философском контексте; антропология как философское учение о человеке. Человек как родовое существо, природа человека и его сущность. Биологическое и социальное, телесное и духовное в человеке. Антропосоциогенез: современное философское осмысление, основные подходы и концепции. Человек в системе социальных связей; человек и человечество. Основные характеристики человеческого существования: неповторимость, способность к творчеству, свобода. Творчество и его разновидности; талант как социокультурный феномен. Понятие свободы и его эволюция; феномен свободы воли; свобода и ответственность личности. Человек, индивид, личность, индивидуальность. Инкультурация и социализация; индивидуализм и конформизм. Проблема типизации личности; историческая и выдающаяся личности. Личность в эпохи социальных катаклизмов. Проблема «отчуждения человека от самого себя» в условиях современного антропологического кризиса. Личность и право. Проблема жизни и смерти как предмет личностного самосознания и духовного опыта человечества. Современное философское осмысление проблемы смысла жизни. Танатология в контексте философии: суицидальность, проблема «права на смерть», самооценность человеческой жизни.

Тема 8: Философское учение о ценностях. Аксиология в системе философского знания. Ценность как способ освоения мира человеком. Ценности в системе культуры. Ценность и оценка,

ценность и норма; иерархия ценностей. Мораль и нравственность: общее и особенное; моральные и нравственные ценности. Ценностная характеристика добра и зла. Проблема формирования и обновления нравственных ценностей. Мораль, справедливость, право: аксиологический аспект; права и свободы человека как ценность. Эстетические ценности и их роль в жизни человека. Особенности эстетического способа ценностного освоения действительности. Эстетическое и художественное; исторический характер эстетического идеала. Религиозные ценности, их особенности и динамика. Межконфессиональные различия и их проявления в системе религиозных ценностей. Разнообразие и взаимосвязь религиозных ценностей. Свобода совести как ценность. Экуменизм. Ценностные ориентации и проблема отчуждения и самореализации личности. Соотношение целей и средств как аксиологическая проблема. Формирование ценностных ориентаций в процессе инкультурации и социализации личности. Аксикреация и аномия.

Тема 9: Философские проблемы науки и техники; проблемы и перспективы современной цивилизации. Рост научного знания. Научные революции и смены типов рациональности. Наука в современном мире. Логико-гносеологические и аксиологические проблемы современной науки. Свобода научного поиска и социальная ответственность учёного. Техника как социальный институт. Кризис традиционной инженерии и проблемы новой технической стратегии. Необходимость гуманистического измерения научно-технического прогресса. Основные характеристики современной цивилизации: общепланетарный характер; интегративность мировых процессов, противоречивость национальных интересов; соотношение Запада и Востока, Севера и Юга, увеличение динамики «ритма истории», цивилизационный кризис. Глобализация и проблемы этнокультурной идентичности. Модели традиционного и модернизированного обществ. Запад, Восток, Россия: цивилизационные типы; взаимодействие цивилизаций и сценарии будущего. Информационно-техногенное общество: особенности проявления, перспективы развития. Образование в «обществе знания»: особенности, цели и задачи. Глобальные и мировые проблемы современности: понятие, классификация, перспективы разрешения. Футурологические альтернативы и необходимость коэволюции общества и природы. Перспективы ноосферной цивилизации. Мировоззренческие ценности первой половины III тысячелетия. Социальное прогнозирование: задачи, возможности и пределы; синергетика и социальное прогнозирование.

3. ПЕРЕЧЕНЬ УЧЕБНО-МЕТОДИЧЕСКОГО ОБЕСПЕЧЕНИЯ ДЛЯ САМОСТОЯТЕЛЬНОЙ РАБОТЫ ОБУЧАЮЩИХСЯ

Тема 1: Место и роль философии в культуре.

План:

1. Смысл и назначение философии, «вечные вопросы».
2. Предмет и метод философии; специфика философского знания.
3. Структура философского знания.
4. Основные функции философии.
5. Философия в системе культуры; философская культура личности.

Литература

Основная

1. Философия. Учение о бытие, познании и ценностях человеческого существования: учеб. для вузов/ В. Г. Кузнецов [и др.]. М., 2008.

Дополнительная

1. Алексеев, П. В. Алексеев, П. В. Философия: учебник/ П. В. Алексеев, А. В. Панин; Моск. гос. ун-т им. М. В. Ломоносова, Филос. фак. - 4-е изд., перераб. и доп. М., 2010.
2. Барг М.А. Эпохи и идеи: Становление историзма. М., 1987.
3. Бранский В.П. Искусство и философия: Роль философии в формировании и восприятии художественного произведения на примере истории живописи. Калининград, 1999.

4. Вундт В. Введение в философию. М., 1998.
5. Делез Ж., ГваттариФ. Что такое философия? М. СПб., 1998.
6. Джентиле Д. Введение в философию. СПб., 2000.
7. Ильенков Э.В. Философия и культура. М., 1991.
8. Кант И. Логика // Кант И. Соч. в 8 т. М., 1994. Т.8.
9. Мамардашвили М.К. Как я понимаю философию. М., 1992.
10. Мамардашвили М.К. Эстетика мышления. М., 2000.
11. Микешина Л.А. Философия познания. Полемиические главы. М., 2002. Глава VIII. Интерпретация: философские и эпистемологические смыслы и особенности.
12. Ортега-и-ГассетХ. Что такое философия? // Ортега-и-ГассетХ. Что такое философия? М., 1991.
13. Путь в философию. Антология. М.; СПб., 2001.
14. Ясперс К. Философская вера // Ясперс К. Смысл и назначение истории. М., 1994.

Тема 2: Основные этапы исторического развития философии и особенности современной философии.

План:

1. Возникновение и становление философии.
2. Основные этапы развития философии.
3. И.Кант как основоположник немецкой классической философии.
4. Философия в условиях современного социума.
5. Основные особенности русской философии и современное состояние философской мысли в России.

Литература

Основная

1. Философия. Учение о бытие, познании и ценностях человеческого существования: учеб. для вузов/ В. Г. Кузнецов [и др.]. М., 2008.

Дополнительная

1. Антисери Д., Реале Дж. Западная философия от истоков до наших дней. В 6-ти т. СПб., 1994-1996.
2. Асмус В.Ф. Иммануил Кант. М., 1973.
3. Виндельбанд В. История философии. Киев, 1997.
4. Гайденок П.П. Владимир Соловьёв и философия Серебряного века. М., 2001.
5. Грэхэм Л.Р. Естествознание, философия и науки о человеческом поведении в Советском Союзе. М., 1991.
6. Гулыга А.В. Творцы русской идеи. М., 2006.
7. Зеньковский В. История русской философии. М., 2001.
8. Зотов А.Ф. Современная западная философия: Учебн. М., 2001.
9. Ильин И.П. Постмодернизм. Словарь терминов. М., 2001.
10. История русской философии: Учеб. для вузов / Редкол.: М.А.Маслин и др. М., 2001.
11. История философии: Запад – Россия – Восток. Кн.1,2,3. М., 1997-1998.
12. Кассирер Э. Жизнь и учение Канта. СПб., 1997.
13. Лосев А.Ф. Философия. Мифология. Культура. М., 1991.
14. Лосский Н.О. История русской философии. М., 1999.
15. Моисеев Н.Н. Судьба цивилизации. Путь Разума. М., 2000.
16. О России и русской философской культуре. Философы русского послеоктябрьского зарубежья. М., 1990.
17. Пассмор Дж. Сто лет философии: Пер. с англ. М., 1998.
18. Пассмор Дж. Современные философы. Пер. с англ. М., 2002.
19. Повилайтис В.И. Что есть история? Версии русского зарубежья: монография. Калининград, 2009.
20. Пашенко В.Я. Идеология евразийства. М., 2000.

21. Рассел Б. Мудрость Запада: Историческое исследование западной философии в связи с общественными и политическими обстоятельствами. М., 1998.
22. Скирбекк Г., Гилье Н. История философии: Учеб. пособие для студ. высш. учеб. заведений / Пер с англ. М., 2000.
23. Соловьёв Э.Ю. Прошлое толкует нас: (Очерки по истории философии и культуры). М., 1991.
24. Чанышев А.Н. Курс лекций по древней и средневековой философии: Учеб. пособие для вузов. М., 1991.
25. Шаповалов В.Ф. Основы философии современности. К итогам XX века: Курс лекций для студентов и аспирантов гуманитарных специальностей вузов. М., 1998.
26. Ясперс К. Всемирная история философии. Введение. СПб., 2000.

Тема 3: Философское учение о бытии.

План:

1. Бытие как философская категория; основные виды бытия.
2. Пространство и время в структуре бытия.
3. Идея единства мира; модели единства мира.
4. Диалектика как учение о развитии.
5. Синергетическая картина мира.

Литература

Основная

1. Философия. Учение о бытие, познании и ценностях человеческого существования: учеб. для вузов/ В. Г. Кузнецов [и др.]. М., 2008.

Дополнительная

1. Азимов А. В начале. М., 1989.
2. Блауберг И.В. Проблема целостности и системный подход. М., 1997.
3. Вернадский В.И. Философские мысли натуралиста. М., 1983.
4. Губин В.Д. Онтология: проблема бытия в современной европейской философии. М., 1998.
5. Доброхотов А.Л. Категория бытия в классической западноевропейской философии. М., 1986.
6. Капица С.П., Курдюмов С.П., Малинецкий Г.Г. Синергетика и прогнозы будущего. М., 1997. Гл. I.
7. Кедров Б.М. Беседы о диалектике. М., 1989.
8. Концепции самоорганизации: становление нового образа научного мышления. М., 1994.
9. Копнин П.В. Диалектика, логика, наука. М., 1973.
10. Любинская Л.Н., Лепилин С.В. Проблема времени в контексте междисциплинарных исследований. М., 2002.
11. Пригожин И., Стенгерс И. Порядок из хаоса: новый диалог человека с природой. М., 2001.
12. Проблемы пространства и времени в современном естествознании. Л., 1991. Разд. 1.
13. Стёпин В.С. Теоретическое знание. М., 2000. Гл. III.
14. Хакен Г. Синергетика. М., 1980.
15. Эткинс П. Порядок и беспорядок в природе. М., 1987.
16. Югай Г.А. Общая теория жизни. М., 1987.

Тема 4: Сознание как философская проблема.

План:

1. Основные характеристики сознания.
2. Структура сознания.
3. Сознание и бессознательное.
4. Общественная природа сознания.
5. Сознание, самосознание и личность

Литература

Основная

1. Философия. Учение о бытие, познании и ценностях человеческого существования: учеб. для вузов/ В. Г. Кузнецов [и др.]. М., 2008.

Дополнительная

1. Бессознательное. Сборник статей. Новочеркасск, 1994.
2. Веккер Л.М. Психика и реальность: единая теория психических процессов. М., 1998.
3. Иванов А.В. Сознание и мышление. М., 1994.
4. Красных В.В. Этнопсихоллингвистика и лингвокультурология: Курс лекций. М., 2002.
5. Леонтьев А.Н. Эволюция психики. Избранные психологические труды. Москва, Воронеж, 1999.
6. Лурия А.Р. Язык и сознание. Ростов н/Д., 1998.
7. Мамардашвили М.К., Пятигорский А.П. Символ и сознание. Метафизические рассуждения о сознании, символике и языке. М., 1997.
8. Михайлов Ф.Т. Общественное сознание и самосознание индивида. М., 1990.
9. Патнэм Х. Философия сознания. М., 1999.
10. Прист Ст. Теории сознания. М., 2000.
11. Проблема сознания в современной западной философии: критика некоторых концепций. Сб. статей. / Под ред. Т.А.Кузьмина. М., 1999.
12. Психоанализ в развитии: Сборник переводов. Екатеринбург, 1998.
13. Психоанализ и культура: Избранные труды Карен Хорни и Эриха Фромма. М., 1995. (Лики культуры)
14. Райл Г. Понятие сознания. М., 1999.
15. Сёрл Дж. Открывая сознание заново. М., 2000.
16. Символ и сознание. Метафизические рассуждения о сознании, символике и языке. М., 1997.
17. Спиркин А.Г. Сознание и самосознание. М., 1972.
18. Фрейд З. Психология бессознательного: Сб. произведений. М., 1989.
19. Что значит знать? Обучение. Понимание. Сознание. / Сборник научных статей. М., 1999.
20. Э.В.Ильенков: личность и творчество / Редактор-составитель И.П.Фарман. М., 1999.
21. Эволюция. Язык. Познание. / Под общей редакцией И.П.Меркулова. М., 2000.

Тема 5: Познание, его возможности и границы.

План:

1. Понятие познания; чувственное и рациональное познание.
2. Основные характеристики и формы знания; знание и вера.
3. Основные философские концепции истины.
4. Особенности, уровни и методы научного познания.

Литература

Основная

1. Философия. Учение о бытие, познании и ценностях человеческого существования: учеб. для вузов/ В. Г. Кузнецов [и др.]. М., 2008.

Дополнительная

1. Альтернативные миры знания / Под ред. Поруса В.И., Чертковой Е.Л. СПб., 2000.
2. Благо и истина: классические и неклассические регулятивы. М., 1998.
3. Витгенштейн Л. О достоверности // Витгенштейн Л. Философские работы. Ч.1. М., 1994.
4. Гадамер Х.-Г. Истина и метод. М., 1988.
5. Заблуждающийся разум?: Многообразие вненаучного знания / Отв.ред. и сост. И.Т.Касавин. М., 1990.
6. Ильин В.В. Теория познания. Введение. Общие проблемы. М., 1994.
7. Касавин И.Т. Традиции и интерпретации: Фрагменты исторической эпистемологии / ИФ РАН, СПб., 2000.
8. Лекторский В.А. Эпистемология классическая и неклассическая. М., 2001.
9. Микешина Л.А. Философия познания. Poleмические главы. М., 2002.

10. Микешина Л.А., Опенков М.Ю. Новые образы познания и реальности. М., 1997.
11. Рассел Б. Человеческое познание: его сфера и границы. Киев, Москва, 2001.
12. Рациональность как предмет философского исследования. М., 1995.
13. Стёпин В.С. Теоретическое знание. М., 2000.
14. Филатов В.П. Научное познание и мир человека. М., 1989.
15. Что значит знать? Обучение. Понимание. Сознание. / Сборник научных статей. М., 1999.

Тема 6: Философское учение об обществе.

План:

1. Понятие общества; деятельность как субстанция социального.
2. Общество как система; структурные уровни организации общества.
3. Проблема смысла и направленности истории.
4. Общественный прогресс и проблема его критериев.

Литература

Основная

1. Философия. Учение о бытии, познании и ценностях человеческого существования: учеб. для вузов/ В. Г. Кузнецов [и др.]. М., 2008.

Дополнительная

1. Андреев И.Л. Происхождение человека и общества. М., 1988.
2. Бердяев Н.А. Смысл истории. М., 1990.
3. Бранский В.П., Пожарский С.Д. Глобализация и синергетический историзм. СПб., 2004.
4. Василькова В.В. Порядок и хаос в развитии социальных систем: (Синергетика и теория социальной самоорганизации). СПб., 1999.
5. Вебер М. Протестантская этика и дух капитализма // Вебер М. Избранные произведения. М., 1990.
6. Лукач Д. К онтологии общественного бытия. Прологомены. М., 1991.
7. Луман Н. Власть. М., 2001.
8. Маркс К. К критике политической экономии. Предисловие. Маркс К., Энгельс Ф. Соч., т. 13.
9. Мизес фон Л. Теория и история: Интерпретация социально-экономической эволюции. М., 2001.
10. Момджян К.Х. Социум. Общество. История. М., 1994.
11. Ортега-и-Гассет Х. Восстание масс // Ортега-и-Гассет Х. Избранные труды. М., 1997.
12. Парсонс Т. О структуре социального действия. М., 2000.
13. Плотинский Ю.М. Модели социальных процессов: Учебное пособие для высших учебных заведений. М., 2001.
14. Поппер К.Р. Открытое общество и его враги. Т.1,2. М., 1992.
15. Поппер К.Р. Нищета историцизма. М., 1993.
16. Семёнов Ю.И. Философия истории от истоков до наших дней: Основные проблемы и концепции. М., 2003.
17. Синергетическая парадигма. Социальная синергетика. М., 2009.
18. Сорокин П.А. Человек. Общество. История. М., 1992.
19. Тойнби А. Постижение истории. М., 1991.
20. Франк С. Духовные основы общества. М., 1992.
21. Хевеши М. А. Толпа, массы, политика. М., 2001.
22. Шпенглер О. Закат Европы. Т.1. М.: Мысль, 1993. Т.2. М., 1998.
23. Штраус Л. Введение в политическую философию. М., 2000.
24. Энгельс Ф. Происхождение семьи, частной собственности и государства // Маркс К., Энгельс Ф. Соч., т. 21.
25. Ясперс К. Истоки истории и её цель / Ясперс К. Смысл и назначение истории. М., 1994.

Тема 7: Природа человека и смысл его существования.

План:

1. Человек как родовое существо.
2. Основные характеристики человеческого существования.
3. Человек, индивид, личность.
4. Современное философское осмысление проблемы смысла жизни.

Литература

Основная

1. Философия. Учение о бытие, познании и ценностях человеческого существования: учеб. для вузов/ В. Г. Кузнецов [и др.]. М., 2008.

Дополнительная

1. Андреев И.Л. Происхождение человека и общества. М., 1988.
2. Арьес Ф. Человек перед лицом смерти. М., 1992.
3. Бородай Ю.М. Эротика – смерть – табу: трагедия человеческого сознания. М., 1996.
4. Бубер М. Проблема человека / Бубер М. Два образа веры. М., 1995.
5. Волков Ю.Г., Поликарпов В.С. Человек: Энциклопедический словарь. М., 1999.
6. Вишев И.В. Проблема личного бессмертия. Новосибирск, 1990.
7. Гуревич П.С. Философия человека. М., 1999.
8. Кант И. Антропология с прагматической точки зрения // Кант И. Соч. в 8 т. М., 1994. Т.7.
9. Левицкий С.А. Трагедия свободы. М., 1995.
10. Марков Б.В. Храм и рынок. Человек в пространстве культуры. СПб., 1999.
11. О человеческом в человеке / Под общ.ред. И.Т.Фролова М., 1991.
12. Паперно И. Самоубийство как культурный институт. М., 1999.
13. Поршнева Б.Ф. О начале человеческой истории: (Проблемы палеопсихологии). СПб., 2007.
14. Проблема человека в западной философии. М., 1988.
15. Рязанцев С. Философия смерти. СПб., 1994.
16. Смирнов И.П. Человек человеку – философ. СПб., 1999.
17. Трубников Н.Н. О смысле жизни и смерти. М., 1996.
18. Философия любви. Ч. 1,2. М., 1990.
19. Франкл В. Человек в поисках смысла. М., 1990.
20. Человек в зеркале наук / Под общ.ред. А.О.Бороноева. Л., 1991.
21. Человек: Мыслители прошлого и настоящего о его жизни, смерти и бессмертии. Ч.1. М., 1991. Ч.2. М., 1995.
22. Шаронов В.В. Основы социальной антропологии. СПб., 1997.
23. Шелер М. Положение человека в космосе // Шелер М. Избранные произведения. М., 1994.
24. Энгельс Ф. Роль труда в процессе превращения обезьяны в человека // Маркс К., Энгельс Ф. Соч., т. 20.

Тема 8: Философское учение о ценностях.

План:

1. Ценность как философская категория; иерархия ценностей.
2. Виды ценностей и их особенности.
3. Ценностные ориентации и проблема отчуждения и самореализации личности.

Литература

Основная

1. Философия. Учение о бытие, познании и ценностях человеческого существования: учеб. для вузов/ В. Г. Кузнецов [и др.]. М., 2008.

Дополнительная

1. Адорно Т.В. Проблемы философии морали. М., 2000.
2. Апресян Р.Г. Идея морали. М., 1995.
3. Биллингтон Д.Х. Лики России. Страдание, надежда и созидание в русской культуре. М., 2001.

4. Гусейнов А.А. Великие моралисты. М., 1995.
5. Джемс В. Многообразие религиозного опыта. Спб., 1993.
6. Каган М.С. Философская теория ценностей. СПб., 1997.
7. Камю А. Бунтующий человек. Философия. Политика. Искусство. М., 1990.
8. Кантор В.К. Русский европеец как явление культуры (философско-исторический анализ). М., 2001.
9. Левицкий С.А. Трагедия свободы. М., 1995.
10. Маркузе Г. Эрос и цивилизация. Одномерный человек: Исследование идеологии развитого индустриального общества. М., 2002.
11. Смит А. Теория нравственных чувств. М., 1997.
12. Соловьёв В.С. Оправдание добра. Нравственная философия // Соловьёв В.С. Сочинения в 2 т. М., 1990. Т.1.
13. Столович Л.Н. Красота. Добро. Истина: Очерк истории эстетической аксиологии. М., 1994.
14. Франкл В. Человек в поисках смысла. М., 1990.
15. Швейцер А. Культура и этика. М., 1973.
16. Шопенгауэр А. Свобода воли и нравственность. М., 1992.

Тема 9: Философские проблемы науки и техники; проблемы и перспективы современной цивилизации.

План:

1. Логико-гносеологические и аксиологические проблемы современной науки.
2. Техника в условиях современного социума.
3. Основные особенности современной цивилизации.
4. Цивилизационный кризис и мировоззренческие ценности первой половины III тысячелетия.

Литература

Основная

1. Философия. Учение о бытие, познании и ценностях человеческого существования: учеб. для вузов/ В. Г. Кузнецов [и др.]. М., 2008.

Дополнительная

1. Абдеев Р.Ф. Философия информационной цивилизации. М., 1994.
2. Анатомия кризисов /А.Д. Арманд, Д.И. Люри, В.В. Жерихин и др. М., 1999.
3. Бэлл Д. Грядущее постиндустриальное общество. М., 2000.
4. Вернадский В.И. Биосфера и ноосфера. М., 2003.
5. Гвардини Р. Конец Нового времени. Попытка найти своё место. / Самосознание культуры и искусства XX века. Западная Европа и США. М.; СПб., 2000.
6. Глобализация и столкновение идентичностей. Международная интернет-конференция 24 февраля – 14 марта 2003 / Сб. материалов; Под ред. А.Журавского, К. Костюка. М., 2003.
7. Глобальные проблемы и общечеловеческие ценности. Сборник. М., 2000.
8. Кастельс М. Информационная эпоха: экономика, общество и культура. М., 2000.
9. Кун Т. Структура научных революций. М., 1977.
10. Моисеев Н.Н. Расставание с простотой. М., 1998.
11. Моисеев Н.Н. Судьба цивилизации. Путь Разума. М., 2000.
12. Назаретян А.П. Цивилизационные кризисы в контексте Универсальной истории: Синергетика, психология и футурология. М., 2001.
13. Олейников Ю.В., Оносов А.А. Ноосферный проект социоприродной эволюции. М., 1999.
14. Ортега-и-Гассет Х. Размышления о технике / Ортега-и-Гассет Х. Избранные труды. М., 1997.
15. Римской клуб. История создания. Избранные доклады и выступления, официальные материалы. / Под ред. Д.М.Гвишиани. М., 1997.
16. Сайко Э.В. Социум в пространстве-времени: цивилизация – современное состояние // Цивилизация. Восхождение и слом: структурообразующие факторы и субъекты цивилизационного процесса. / Отв. ред. Сайко Э.В. М., 2003.

17. Самохвалова В.И. Человек и судьба мира. М., 2000.
18. Стёпин В.С. Саморазвивающиеся системы и перспективы техногенной цивилизации // Синергетическая парадигма. М., 2000.
19. Тоффлер Э. Третья волна. М., 2002.
20. Удовик С.Л. Глобализация: семиотические подходы. М., Киев, 2002.
21. Урсул А.Д. Путь в ноосферу: концепция выживания и устойчивого развития цивилизации. М., 1993.
22. Уткин А.И. Глобализация: процесс и осмысление. М., 2001.
23. Федотов А.П. Глобалистика: Начала науки о современном мире: Курс лекций. 2002.
24. Философия техники: история и современность. М., 1997.
25. Философия экологического образования. Под общей редакцией Лисеева И.К М., 2001.
26. Форрестер Дж. Мировая динамика. М., 2003.
27. Хабермас Ю. Будущее человеческой природы. М., 2002.
28. Хантингтон С. Столкновение цивилизаций. М., 2003.

Задание по самостоятельной работе оценивается по 4 критериям:

- 1) правильность и полнота содержания (в т. ч. наличие существенных характеристик объекта исследования и выводов, корректность формулировок);
- 2) фактологическая точность;
- 3) аргументированность
- 4) корректность оформления презентации.

По каждому критерию обучающийся может набрать максимально 1 балл, дополнительный балл обучающийся получает за умение работать с аудиторией (ораторское искусство). Таким образом, максимальная сумма баллов за презентацию по выбранной теме самостоятельной работы 5.

Критерии оценивания презентации по выбранной теме самостоятельной работы

Критерий	1 балл	0,75 балла	0,5 балла	0,25 балла	0 баллов
Правильность и полнота содержания (в т.ч. наличие существенных характеристик объекта исследования и выводов, корректность формулировок)	ответ правильный, полный, представлены все существенные характеристики объекта исследования и выводы, все формулировки корректны или есть незначительная погрешность в 1 формулировке	ответ правильный, в целом полный, но не представлена 1 существенная характеристика объекта исследования, и/или есть незначительные погрешности в 2 формулировках характеристики и/или выводов	ответ в целом правильный и полный, но не представлены 2 существенные характеристики объекта исследования, и/или есть 1 некорректная, двусмысленная, расплывчатая формулировка в характеристике и/или выводах	ответ в целом правильный, но неполный, не представлены 3 существенные характеристики объекта исследования при наличии общих и/или второстепенных, и/или есть 2 некорректные, двусмысленные, расплывчатые формулировки в характеристике и/или выводах	ответ неправильный и/или неполный, представлены общие или второстепенные характеристики, не позволяющие отличить объект исследования от других объектов, и/или есть 3 (и более) некорректные, двусмысленные, расплывчатые формулировки в характеристике и/или выводах, и/или выводы отсутствуют

Фактологическая точность	фактических неточностей и ошибок нет или допущена 1 незначительная фактическая неточность	фактических ошибок нет или допущена 1 фактическая неточность	допущены 2 фактические неточности и/или 1 негрубая фактическая ошибка	допущены 3 фактические неточности и/или 1 грубая фактическая ошибка и/или 2 негрубые фактические ошибки и/или количество фактического материала недостаточно	допущены 4 фактические неточности и/или 2 грубые фактические ошибки и/или 3 негрубые фактические ошибки и/или фактический материал не представлен
Аргументированность	все утверждения обоснованы, ошибок нет	ответ обоснован, но допущена 1 незначительная погрешность в обосновании	ответ в целом обоснован, но допущены 2 погрешности или 1 негрубая ошибка в обосновании	ответ не обоснован или в целом обоснован, но допущены 3 погрешности и/или 2 негрубые ошибки и/или 1 грубая ошибка в обосновании	ответ не обоснован или представлено псевдообоснование, в котором допущены 4 погрешности и/или 3 негрубые ошибки и/или 2 грубые ошибки
Корректность оформления презентации	презентация раскрывает суть исследования, облегчает понимание фактического материала, учитывает все особенности восприятия визуальной информации (цветовые, шрифтовые, композиционные)	презентация раскрывает суть исследования, облегчает понимание фактического материала, но есть незначительные погрешности в цветовом и/или шрифтовом и/или композиционном оформлении	презентация в целом раскрывает суть исследования, но недочёты в цветовом и/или шрифтовом и/или композиционном оформлении затрудняют восприятие фактического материала	презентация в целом раскрывает суть исследования, но грубые недочёты в цветовом и/или шрифтовом и/или композиционном оформлении затрудняют восприятие фактического материала	презентация отсутствует или в целом не раскрывает суть исследования, грубые недочёты в цветовом и/или шрифтовом и/или композиционном оформлении препятствуют пониманию фактического материала

Основными этапами формирования указанных компетенций при изучении студентами дисциплины являются последовательное изучение содержательно связанных между собой разделов (тем) учебных занятий. Изучение каждого раздела (темы) предполагает овладение студентами необходимыми компетенциями. Результат аттестации студентов на различных этапах формирования компетенций показывает уровень освоения компетенций студентами.

4. ФОНД ОЦЕНОЧНЫХ СРЕДСТВ ДЛЯ ПРОВЕДЕНИЯ ПРОМЕЖУТОЧНОЙ И ИТОГОВОЙ АТТЕСТАЦИИ ОБУЧАЮЩИХСЯ

Перечень компетенций с указанием этапов их формирования в процессе освоения	Этапы формирования	Показатели сформированности	Средства и критерии оценки
УК-1 Способен осуществлять поиск, критический анализ и синтез информации, применять системный под-	Ориентировочный (начальный)	знает основные понятия и категории философии	тестирование, не менее 60% правильных ответов
	Деятельностный	умеет анализировать основные этапы и закономерности	контрольная работа оценка «зачтено»

ход для решения поставленных задач	(основной)	развития философии.	
	Контрольно-корректировочный (завершающий)	использует полученные знания при разработке самостоятельного научного исследования.	Выполнение задания по курсу «Философия» https://stepik.org/catalog?tag=33808
УК-5. Способен воспринимать межкультурное разнообразие общества в социально-историческом, этическом и философском контекстах.	Ориентировочный (начальный)	Знает научные, философские и религиозные картины мироздания, особенности функционирования знания в современном обществе, многообразие ценностей и их значение в творчестве и повседневной жизни человека.	тестирование, не менее 60% правильных ответов
	Деятельностный (основной)	умеет воспринимать межкультурное разнообразие общества в философском контексте	контрольная работа, оценка «зачтено»
	Контрольно-корректировочный (завершающий)	умеет вести диалог, дискутировать, аргументировано отстаивать свою позицию и быть толерантным по отношению к другому мнению.	Выполнение задания по курсу «Философия» https://stepik.org/catalog?tag=33808

Б) Критерии оценивания знаний студента на зачете

Баллы (рейтинговая оценка)	Оценка	Требования к знаниям
40-100 %	Зачтено	<ul style="list-style-type: none"> - изложено правильное понимание вопроса, содержание вопросов раскрыто полно, профессионально, грамотно, ответы изложены литературным языком, логичны, доказательны - усвоена взаимосвязь основных понятий дисциплины, - показано всестороннее систематическое знание учебного материала, - ответы даны четкие, исчерпывающие и самостоятельные - проявлено умение анализировать, сравнивать, классифицировать, обобщать, конкретизировать и систематизировать изученный материал, выделять в нем главное: устанавливать причинно-следственные связи - показано правильное понимание вопроса, - дано достаточно подробное описание предмета вопроса, - приведены и раскрыты в тезисной форме основные понятия дисциплины, относящиеся к предмету ответа, ошибочных положений нет, отсутствуют существенные неточности; или ошибки несущественные - обнаружено полное знание учебного материала, - показан систематический характер знаний по дисциплине - в ответах прослеживается четкая структура, логическая последовательность - ответы излагаются литературным языком - обнаружено знание основного учебного материала в объеме, необходимом для дальнейшей учебы и предстоящей работы по профессии.
0-39%	Незачтено	<ul style="list-style-type: none"> - обнаружены существенные пробелы в знаниях основного учебного материала, - допущены принципиальные ошибки в выполнении заданий; - фрагментарность, нелогичность изложения, представлены разрозненные знания - отсутствуют выводы, речь неграмотная - или даны ответы, не соответствующие вопросам или заданиям

В) Типовые контрольные задания или иные материалы, необходимые для оценки результатов освоения образовательной программы в рамках учебной дисциплины

Примеры тестовых заданий

Тип задания	Текст вопроса	Варианты ответов	Правильные ответы	Описание				
SingleSelection	Как переводится термин философия с древнегреческого?	<table border="1"> <tr><td>Любовь к мудрости</td></tr> <tr><td>Любовь к искусству</td></tr> <tr><td>Любовь к науке</td></tr> </table>	Любовь к мудрости	Любовь к искусству	Любовь к науке	1		
	Любовь к мудрости							
	Любовь к искусству							
	Любовь к науке							
	В какой из древних цивилизаций сформировалась теоретическая философская мысль?	<table border="1"> <tr><td>Древний Египет</td></tr> <tr><td>Древний Китай</td></tr> <tr><td>Древняя Греция</td></tr> <tr><td>Древний Рим</td></tr> </table>	Древний Египет	Древний Китай	Древняя Греция	Древний Рим	3	
	Древний Египет							
	Древний Китай							
	Древняя Греция							
	Древний Рим							
	Какой была первой философская проблема?	<table border="1"> <tr><td>Бытия и мышления</td></tr> <tr><td>Временного и вечного</td></tr> <tr><td>Изменчивого и неизменного</td></tr> <tr><td>Субстанциального первоначала</td></tr> </table>	Бытия и мышления	Временного и вечного	Изменчивого и неизменного	Субстанциального первоначала	4	
Бытия и мышления								
Временного и вечного								
Изменчивого и неизменного								
Субстанциального первоначала								
Какая из наук является исключительно философской	<table border="1"> <tr><td>физика</td></tr> <tr><td>психология</td></tr> <tr><td>метафизика</td></tr> <tr><td>экономика</td></tr> </table>	физика	психология	метафизика	экономика	3		
физика								
психология								
метафизика								
экономика								
Какой из методов стал основополагающим в греческой философии?	<table border="1"> <tr><td>сравнительный</td></tr> <tr><td>диалектический</td></tr> <tr><td>анализа</td></tr> <tr><td>синтеза</td></tr> </table>	сравнительный	диалектический	анализа	синтеза	2		
сравнительный								
диалектический								
анализа								
синтеза								
Как называлось учебное заведение, созданное Платоном	<table border="1"> <tr><td>университет</td></tr> <tr><td>академия</td></tr> <tr><td>лицей</td></tr> <tr><td>колледж</td></tr> </table>	университет	академия	лицей	колледж	4		
университет								
академия								
лицей								
колледж								
В каком веке возникла философия?	<table border="1"> <tr><td>В 3 до н.э.</td></tr> <tr><td>В 4 до н.э.</td></tr> <tr><td>В 5 до н.э.</td></tr> <tr><td>В 6 до н.э.</td></tr> </table>	В 3 до н.э.	В 4 до н.э.	В 5 до н.э.	В 6 до н.э.	1		
В 3 до н.э.								
В 4 до н.э.								
В 5 до н.э.								
В 6 до н.э.								
Кого из представленных философов принято считать первым?	<table border="1"> <tr><td>Фалес</td></tr> <tr><td>Сократ</td></tr> <tr><td>Платон</td></tr> <tr><td>Аристотель</td></tr> </table>	Фалес	Сократ	Платон	Аристотель	2		
Фалес								
Сократ								
Платон								
Аристотель								
Какая из представленных категорий считается самой сложной в интерпретации	<table border="1"> <tr><td>материя</td></tr> <tr><td>бытие</td></tr> <tr><td>время</td></tr> <tr><td>пространство</td></tr> </table>	материя	бытие	время	пространство	1		
материя								
бытие								
время								
пространство								
Какая из представленных дисциплин входит в состав фи-	<table border="1"> <tr><td>Логика</td></tr> <tr><td>Физика</td></tr> <tr><td>Геометрия</td></tr> <tr><td>Алгебра</td></tr> </table>	Логика	Физика	Геометрия	Алгебра			
Логика								
Физика								
Геометрия								
Алгебра								

	<p>лософского знания? Какая из представленных философских дисциплин изучает процесс познания?</p>	<table border="1"> <tr><td>Гносеология</td></tr> <tr><td>Этика</td></tr> <tr><td>Эстетика</td></tr> <tr><td>Аксиология</td></tr> </table>	Гносеология	Этика	Эстетика	Аксиология	1	
Гносеология								
Этика								
Эстетика								
Аксиология								
	<p>Какая из дисциплин изучает основания человеческих поступков?</p>	<table border="1"> <tr><td>Логика</td></tr> <tr><td>Этика</td></tr> <tr><td>Эстетика</td></tr> <tr><td>Гносеология</td></tr> </table>	Логика	Этика	Эстетика	Гносеология	2	
Логика								
Этика								
Эстетика								
Гносеология								
	<p>Какой из вопросов считается основополагающим в философии</p>	<table border="1"> <tr><td>Соотн. пространства и времени</td></tr> <tr><td>Соотн. прекрасного и безобразного</td></tr> <tr><td>Соотн. бытия и мышления</td></tr> <tr><td>Соотн. жизни и смерти</td></tr> </table>	Соотн. пространства и времени	Соотн. прекрасного и безобразного	Соотн. бытия и мышления	Соотн. жизни и смерти	3 3	
Соотн. пространства и времени								
Соотн. прекрасного и безобразного								
Соотн. бытия и мышления								
Соотн. жизни и смерти								
	<p>Какая из философских дисциплин изучает правила мышления</p>	<table border="1"> <tr><td>онтология</td></tr> <tr><td>гносеология</td></tr> <tr><td>логика</td></tr> <tr><td>этика</td></tr> </table>	онтология	гносеология	логика	этика	1	
онтология								
гносеология								
логика								
этика								
	<p>Что является формальным элементом философского рассуждения?</p>	<table border="1"> <tr><td>понятие</td></tr> <tr><td>образ</td></tr> <tr><td>прообраз</td></tr> </table>	понятие	образ	прообраз	2		
понятие								
образ								
прообраз								
	<p>Кто из представленных философов был автором «Критики чистого разума»?</p>	<table border="1"> <tr><td>Гегель</td></tr> <tr><td>Кант</td></tr> <tr><td>Аристотель</td></tr> <tr><td>Ницше</td></tr> </table>	Гегель	Кант	Аристотель	Ницше	3	
Гегель								
Кант								
Аристотель								
Ницше								
	<p>Кто из представленных философов ввел метод диалектической логики?</p>	<table border="1"> <tr><td>Кант</td></tr> <tr><td>Аристотель</td></tr> <tr><td>Гегель</td></tr> <tr><td>Зиммель</td></tr> </table>	Кант	Аристотель	Гегель	Зиммель	1	
Кант								
Аристотель								
Гегель								
Зиммель								
	<p>Кто из представленных русских философов был первым систематиком ?</p>	<table border="1"> <tr><td>В.С. Соловьев</td></tr> <tr><td>В.И. Ленин</td></tr> <tr><td>Н.А. Бердяев</td></tr> </table>	В.С. Соловьев	В.И. Ленин	Н.А. Бердяев	2		
В.С. Соловьев								
В.И. Ленин								
Н.А. Бердяев								
	<p>С Кем из философов древности связывают термин «метафизика»</p>	<table border="1"> <tr><td>Платон</td></tr> <tr><td>Аристотель</td></tr> <tr><td>Плотин</td></tr> <tr><td>Пифагор</td></tr> </table>	Платон	Аристотель	Плотин	Пифагор		
Платон								
Аристотель								
Плотин								
Пифагор								
	<p>Как называется культурно-историческая эпоха, возводящая в культ разум?</p>	<table border="1"> <tr><td>Возрождение</td></tr> <tr><td>Просвещение</td></tr> <tr><td>Модернизм</td></tr> </table>	Возрождение	Просвещение	Модернизм	2 1		
Возрождение								
Просвещение								
Модернизм								

	Что стало философским принципом Сократа?	Познание себя		
		Поиск субстанции		
		Постижение природы		

Г) Методические материалы, определяющие процедуры оценивания знаний, умений, навыков и (или) опыта деятельности, характеризующие этапы формирования компетенций

Оценка знаний, умений, навыков, характеризующая этапы формирования компетенций по дисциплине «Философия» проводится в форме текущей, рубежной и итоговой аттестации.

Контроль текущей успеваемости обучающихся – текущая аттестация – проводится в ходе семестра с целью определения уровня усвоения обучающимися знаний; формирования у них умений и навыков; своевременного выявления преподавателем недостатков в подготовке студентов и принятия необходимых мер по ее корректировке; совершенствованию методики обучения; организации учебной работы и оказания обучающимся индивидуальной помощи.

К контролю текущей успеваемости относятся проверка знаний, умений и навыков обучающихся:

- на занятиях (опрос, тестирования, творческие задания);
- по результатам выполнения индивидуальных заданий (реферат, презентация);
- по результатам проверки качества конспектов лекций и иных материалов;
- по результатам отчета обучающихся в ходе индивидуальной консультации преподавателя, проводимой в часы самоподготовки, по имеющимся задолженностям.

Контроль за выполнением студентами каждого вида работ может осуществляться поэтапно и служит основанием для предварительной и рубежной аттестации по дисциплине.

Рубежная аттестация обучающихся проводится преподавателем в целях подведения промежуточных итогов текущей успеваемости студентов, анализа состояния учебной работы, выявления неуспевающих, ликвидации задолженностей.

К рубежному контролю относятся проверка знаний, умений и навыков обучающихся по результатам проведения рубежного контроля уровня усвоения знаний (с помощью заданий рубежного контроля – подготовка творческих заданий, эссе, рефератов и т.д.).

Итоговая аттестация по дисциплине проводится с целью выявления соответствия уровня теоретических знаний, практических умений и навыков по дисциплине «Философия» в форме зачёта. Зачёт проводится после завершения изучения дисциплины в объеме рабочей учебной программы. Форма проведения зачёта - выставление оценки по данным работы в семестре и выполнения рубежных контрольных по данным БРС БФУ им. Канта. Все виды текущего и рубежного контроля осуществляются на практических занятиях.

Каждая форма контроля по дисциплине включает в себя теоретические вопросы, позволяющие оценить уровень освоения студентами знаний и практические задания, выявляющие степень сформированности умений и навыков.

Процедура оценивания компетенций обучающихся основана на следующих стандартах:

1. Периодичность проведения оценки (на каждом занятии).
2. Многоступенчатость: оценка (как преподавателем, так и студентами группы) и самооценка обучающегося, обсуждение результатов и комплекса мер по устранению недостатков.
3. Единство используемой технологии для всех обучающихся, выполнение условий сопоставимости результатов оценивания.
4. Соблюдение последовательности проведения оценки: предусмотрено, что развитие компетенций идет по возрастанию их уровней сложности, а оценочные средства на каждом этапе учитывают это возрастание.

Краткая характеристика процедуры реализации текущего и итогового контроля по дисциплине для оценки компетенций обучающихся представлена в таблице:

№ п/п	Наименование оце-	Краткая характеристика процедуры оценивания компетенций	Представление оценочного
-------	-------------------	---	--------------------------

	ночного средства		средства в фонде
1	Реферат (доклад)	<p>Продукт самостоятельной работы обучающегося, представляющий собой краткое изложение в письменном виде полученных результатов теоретического анализа определенной научной (учебно-исследовательской) темы, где автор раскрывает суть исследуемой проблемы, приводит различные точки зрения, а также собственные взгляды на нее.</p> <p>Доклад – продукт самостоятельной работы обучающегося, представляющий собой публичное выступление по представлению полученных результатов решения определенной учебно-исследовательской или научной темы.</p> <p>Тематика рефератов (докладов) выдается на занятии, выбор темы осуществляется студентом самостоятельно. Подготовка осуществляется во внеаудиторное время. Результаты озвучиваются на семинарском занятии, регламент – 5-7 мин. на выступление. В оценивании результатов наравне с преподавателем принимают участие студенты группы.</p>	Темы рефератов (докладов)
3	Устный опрос	Устный опрос по основным терминам может проводиться в начале/конце лекционного или семинарского занятия в течение 15-20 мин. Либо устный опрос проводится в течение всего семинарского занятия по заранее выданной тематике. Выбранный преподавателем студент может отвечать с места либо у доски.	Вопросы по темам/разделам дисциплины
4	Тест	Проводится семинарских занятиях. Позволяет оценить уровень знаний студентами теоретического материала по дисциплине. Осуществляется на бумажных или электронных носителях по вариантам. Количество вопросов в каждом варианте определяется преподавателем. Отведенное время на подготовку определяет преподаватель.	Фонд тестовых заданий

Вопросы к зачету:

1. Смысл и назначение философии, «вечные вопросы».
2. Предмет и метод философии; специфика философского знания.
3. Структура философского знания.
4. Основные функции философии.
5. Философия в системе культуры; философская культура личности.
6. Возникновение и становление философии.
7. Историко-философский процесс: главные вехи.
8. Основные критерии типологизации философских учений.
9. И.Кант как основоположник немецкой классической философии.
10. Европейская культура XX века и философия; основные направления философской мысли в XX веке.
11. Цивилизационный кризис и философские дискуссии современности; сциентизм и антисциентизм в современной философии.
12. Отечественная философская традиция и современное состояние философской мысли в России.
13. Бытие как философская категория; основные виды бытия.
14. Пространство и время в структуре бытия.
15. Идея единства мира; модели единства мира.
16. Современная естественнонаучная и философская картины мира.
17. Диалектика как учение и метод.
18. Движение и развитие как философские категории.
19. Системность и самоорганизация; концептуальные представления о синергетике.

20. Основные характеристики и структура сознания.
21. Сознание и бессознательное.
22. Сознание, самосознание и личность.
23. Понятие познания; чувственный и рациональный уровни познания.
24. Знание и его основные характеристики; знание и вера.
25. Истина и проблема её критерия; основные философские концепции истины.
26. Особенности, уровни и методы научного познания.
27. Деятельность как субстанция социального; понятие общества.
28. Общество как система; структурные уровни организации общества.
29. Проблема смысла и направленности истории.
30. Общественный прогресс и проблема его критериев.
31. Природа и сущность человека; основные философские концепции антропогенеза.
32. Человек в системе социальных связей.
33. Смысл жизни как философская проблема; основы танатологии.
34. Ценность как философская категория; иерархия ценностей.
35. Моральные и нравственные ценности и их роль в жизни человека и социума.
36. Эстетические ценности их роль в жизни человека.
37. Религиозные ценности и их особенности.
38. Наука в системе современного социума.
39. Техника как социальный институт.
40. Современная цивилизация и её основные характеристики.
41. Глобальные проблемы современности: понятие, классификация, перспективы разрешения.
42. Футурологические альтернативы и мировоззренческие ценности первой половины III тысячелетия.

5 ПЕРЕЧЕНЬ ОСНОВНОЙ И ДОПОЛНИТЕЛЬНОЙ ЛИТЕРАТУРЫ НЕОБХОДИМОЙ ДЛЯ ОСВОЕНИЯ ДИСЦИПЛИНЫ

Основная литература:

Трофимов В. К. Философия [Текст] : учебное пособие для вузов / В. К. Трофимов, 2020. - 1 on-line, 267 с.

Дополнительная литература

Философия техники и технологии [Электронный ресурс]: учеб. Для бакалавриата и магистратуры/ Е. В. Ушаков. – Москва: Юрайт, 2019. – 1 on-line, 307 с.. – (Бакалавр и магистр. Академический курс). – Лицензия до 31.12.2019. – ISBN 978-5-534-04704-2: Б.ц. Имеются экземпляры в отделах /There are copies in departments: ЭБС Юрайт(1)

Бессонов, Б. Н. История философии [Электронный ресурс]: учеб. Пособие для акад. Бакалавриата/ Б. Н. Бессонов; Моск. гор. Пед. ун-т. – Москва: Юрайт, 2019. – 1 on-line, 278 с.. – (Бакалавр. Академический курс). – Библиогр.: с. 276-278. – Лицензия до 31.12.2019. – ISBN 978-5-534-01158-6: Б.ц. Имеются экземпляры в отделах /There are copies in departments: ЭБС Юрайт(1)

Спиркин, А. Г. Социальная философия и философия истории [Электронный ресурс]: учеб. Для акад. Бакалавриата/ А. Г. Спиркин. – Москва: Юрайт, 2019. – 1 on-line, 184 с.. – (Бакалавр. Академический курс). – Библиогр. В подстроч. Примеч.. – Лицензия до 31.12.2019. – ISBN 978-5-534-01357-3: Б.ц. Имеются экземпляры в отделах /There are copies in departments: ЭБС Юрайт(1)

Литература, рекомендуемая для самостоятельного изучения

1. Алексеев П. В. Философы России начала XXI столетия. Биографии, идеи, труды: энциклопедический словарь. М., 2009.
2. Античная философия: энциклопедический словарь / РАН, Ин-т философии; Редкол.: М. А. Солопова (отв. ред.) и др. М., 2008.
3. Антология мировой философии: Античность: сборник. Минск, 2001.
4. Антология мировой философии: в 4 т. / Редкол.: В. В. Соколов, В. Ф. Асмус, В. В. Богатов и др.; АН СССР. Ин-т философии. М., 1969.
5. Антология мировой философии: Возрождение: сборник. Минск, 2001.
6. Антология мировой философии: Древний Восток: сборник. Минск, 2001.
7. Волков Ю. Г., Поликарпов В. С. Человек: Энциклопедический словарь. М., 1999.
8. Гобозов И. А. Социальная философия: учебный словарь. М., 2008.
9. Ильин И. П. Постмодернизм. Словарь терминов. М., 2001.
10. Индийская философия: энциклопедия / РАН, Ин-т философии; отв. ред. М. Т. Степанянц. М., 2009.
11. История философии: энциклопедия. Минск, 2002.
12. Китайская философия: энциклопедический словарь / РАН; Ин-т Дальнего Востока; Гл. ред. М. Л. Титаренко. М., 1994.
13. Лебедев С. А. Философия науки: краткая энциклопедия. М., 2008.
14. Мир философии: книга для чтения: В 2 ч. / Сост. П. С. Гуревич, В. И. Столяров. М., 1991.
15. Новая философская энциклопедия: в 4 т. / РАН. Ин-т философии. Нац. общ.-науч. фонд; Научно-ред. совет: председатель В. С. Степин и др. М., 2010.
16. Путь в философию. Антология. М., 2001.
17. Русская философия: энциклопедия / Под общ. ред. М. А. Маслина. М., 2007.
18. Словарь философских терминов / Науч. ред. В. Г. Кузнецова. М., 2005.
19. Современная западная философия: словарь / Сост. и отв. ред. В. С. Малахов, В. П. Филатов. - 2-е изд., перераб. и доп. М., 2000.
20. Современная западная философия: энциклопедический словарь / РАН, Ин-т философии; Редкол.: О. Хеффе и др. М., 2009.
21. Философия истории: антология: Пособие для студентов гуманитарных вузов / Пер., сост., ред. и вступит. ст. Ю. А. Кимелева. М., 1994.
22. Философский энциклопедический словарь / ред., сост. Е. Ф. Губский, ред., сост. Г. В. Кораблева, ред., сост. В. А. Лутченко. М., 1997, 2001, 2002, 2003.
23. Философский энциклопедический словарь: энциклопедия / Редкол.: С. С. Аверинцев и др. - 2-е изд. М., 1989.
24. Философы России XIX - XX столетий: биографии, идеи, труды / МГУ им. М. В. Ломоносова. - 3-е изд., перераб. и доп. М., 1999.
25. Хрестоматия по философии: учебное пособие / Сост. П. В. Алексеев, А. В. Панин; МГУ им. М. В. Ломоносова. - 2-е изд., перераб. и доп. М., 2003.

6. ПЕРЕЧЕНЬ РЕСУРСОВ ИНФОРМАЦИОННО-ТЕЛЕКОММУНИКАЦИОННОЙ СЕТИ «ИНТЕРНЕТ», НЕОБХОДИМЫХ ДЛЯ ОСВОЕНИЯ ДИСЦИПЛИНЫ

<http://philosophy.ru/> - основной философский портал рунета

<http://filosof.historic.ru/> - большая электронная библиотека и словарь по философии

http://www.gumer.info/bogoslov_Buks/Philos/index_philos.php - раздел «Философия» в библиотеке «Гумер»

<http://lib.ru/FILOSOF/> - раздел «Философия» в библиотеке Максима Мошкова

<http://orel.rsl.ru/book/6.html> - полнотекстовая электронная библиотека РГБ

<http://www.i-u.ru/biblio/> - библиотека Русского Гуманитарного Интернет-университета

<http://philosophy.allru.net/pervo.html> - библиотека сайта «Золотая философия»

<http://books.atheism.ru/philosophy/> - библиотека сайта «Философия и атеизм»

<http://www.koob.ru/philosophy/> - раздел «Философия» в электронной библиотеке «Куб»
<http://www.humanities.edu.ru/db/sect/5> - единое окно доступа к образовательным ресурсам по философии (система федеральных образовательных порталов)
<http://antology.rchgi.spb.ru/> - библиотека по средневековой философии
<http://anthropology.ru/> - библиотека по философской антропологии
<http://vehi.net/> - библиотека по русской религиозной философии
<http://www.krotov.info/> - библиотека религиозной философии священника Якова Кротова
<http://platonanet.org.ua/> - библиотека отсканированных текстов «ПлатонаНет: философия без границ»
«Философия» <https://stepik.org/catalog?tag=33808>

7. Методические указания для обучающихся по освоению дисциплины

Успешное изучение курса «Философия» требует от студентов посещения лекций, активной работы на семинарах, выполнения всех учебных заданий преподавателя, ознакомления с базовыми учебниками, основной и дополнительной литературой.

Индивидуальная и самостоятельная работа

Самостоятельная работа студентов (СРС) - планируемая учебная, учебно-исследовательская, научно-исследовательская работа студентов, выполняемая во внеаудиторное (аудиторное) время по заданию и при методическом руководстве преподавателя, но без его непосредственного участия (при частичном непосредственном участии преподавателя, оставляющем ведущую роль за работой студентов). Самостоятельная работа студентов в курсе изучения философии образования является важным видом учебной и научной деятельности студента.

Самостоятельная работа студентов способствует развитию самостоятельности, ответственности и организованности, творческого подхода к решению проблем учебного и профессионального уровня. Необходимость организации собственной индивидуальной познавательной деятельности является необходимым условием формирования профессиональной философской культуры личности.

Целью самостоятельной работы студентов является овладение фундаментальными знаниями, профессиональными умениями и навыками деятельности по профилю, опытом творческой, исследовательской деятельности. Самостоятельная работа студентов способствует развитию самостоятельности, ответственности и организованности, творческого подхода к решению проблем учебного и профессионального уровня. Задачами СРС являются: систематизация и закрепление полученных теоретических знаний и практических умений студентов; углубление и расширение теоретических знаний; формирование умений использовать специальную литературу; развитие познавательных способностей и активности студентов: творческой инициативы, самостоятельности, ответственности и организованности; формирование самостоятельности мышления, способностей к саморазвитию, самосовершенствованию и самореализации; развитие исследовательских умений; использование материала, собранного и полученного в ходе самостоятельных занятий на практических занятиях, при написании курсовых и выпускной квалификационной работ, для эффективной подготовки к итоговым зачетам и экзаменам.

В образовательном процессе высшего профессионального образовательного учреждения выделяется два вида самостоятельной работы – аудиторная, под руководством преподавателя, и внеаудиторная. Аудиторная самостоятельная работа по дисциплине выполняется на учебных занятиях под непосредственным руководством преподавателя и по его заданию. Внеаудиторная самостоятельная работа выполняется студентом по заданию преподавателя, но без его непосредственного участия.

Самостоятельная работа ведется по следующим основным направлениям:

- подготовка к практическим занятиям;
- расширение знаний по предмету за счет самостоятельной проработки дополнительной литературы по предмету;
- прочтение и конспектирование первоисточников.

При подготовке к практическим занятиям студенты обязаны изучить основную рекомендованную литературу по теме, составить конспекты учебной и специальной литературы, систематизировать собранный материал, выполнить задания, содержащиеся в планах практических занятий (выполнение каждого задания проверяется преподавателем путем просмотра конспектов).

Важной формой работы при подготовке к практическим занятиям по проблемам эстетике является конспектирование первоисточников.

При подготовке к каждому семинарскому занятию бакалавру необходимо обращаться к первоисточникам.

На практическом занятии следует избегать выступления по написанному тексту. Важно самостоятельно формулировать мысли, свободно оперировать данными. Выступление по конспекту, плану, а то и без них прививает не только умение излагать материал своими словами, но и вырабатывает навыки публичного выступления.

Активно мыслить на практическом занятии должны не только выступающие, но и все его участники. Главное - это активное обсуждение вопросов, которые выносятся на занятие.

Результаты самостоятельной работы контролируются преподавателем и учитываются при проведении итогового контроля (экзамена). При этом проводятся: тестирование, экспресс-опрос на практических занятиях, проверка письменных работ и т.д.

Работа на лекции. Лучший способ понять и запомнить услышанное на лекции, — это кратко изложить ее содержание на бумаге. Записи того или иного студента — дело индивидуальное, оно не может носить шаблонный характер, как и организация всей самостоятельной работы обучающегося. Тот, кто запоминает быстро и легко усваивает материал, может обходиться более краткими записями. У кого память развита хуже и понимание затруднено, тот вынужден делать записи более подробные, развернутые.

Конспектирование лекции может принести максимальную пользу лишь в том случае, если студент внимательно слушает преподавателя и проявляет сознательную самодисциплину. Запись лекции следует делать кратко и фиксировать только самое существенное. Не надо стремиться записывать дословно все, что рассказывает лектор. Иногда студенты, намереваясь это делать, теряют нить излагаемых вопросов, путаются и искажают саму суть услышанного. Необходимо иметь в виду, что преподаватель, как правило, стремится облегчить слушание и конспектирование лекции. В той или иной форме он подчеркивает или повторяет наиболее важные мысли, делает паузы и т. д. Следует стремиться полностью и точно записывать обобщающие положения и выводы по каждому освещаемому вопросу.

При записи лекций очень помогает система сокращения слов, фраз и пр. Как правило, студенты сами выбирают или изобретают такую систему и часто пользуются ею на занятиях. Для удобства работы в тетради обязательно надо оставлять поля, чтобы потом делать на них пометки, вносить дополнения из учебной и научной литературы.

После лекции необходимо доработать свои записи, отредактировать текст, уточнить отдельные положения и факты. Закрепление содержания лекции, доработка ее записи способствуют более прочному запоминанию, систематизации знаний. Опыт работы на лекции приобретает сравнительно быстро, если студент прилагает необходимые усилия и старание.

Самостоятельная работа студентов предусмотрена при подготовке к практическим занятиям. Её результаты проверяются непосредственно на практических занятиях в форме устных ответов, письменных работ, докладов.

Лекции

Лекция - это основная форма организации учебного пространства, которая дает возможность студентам получить дополнительную информацию по исследуемой тематике. На лекцию выносятся широкие вопросы из программы курса, которые дают основу для изучения и раскрывают содержание темы. К рекомендованным формам студенческой активности на лекции относятся:

- обсуждение актуальных проблем излагаемого лектором материала;
- творческая обработка получаемой информации в реальном времени, предложение вопросов к дискуссии;

- выделение и конспектирование важной для понимания предмета информации;
- обращение к преподавателю за разъяснениями и комментариями;
- выступление с докладами по определенным преподавателем или программой вопросам и темам.

Задачей лекции является структуризация знаний студента, выработки понимания положений темы. Инициатором работы на лекции является лектор, который структурирует и контролирует процесс подачи информации слушателям. Студенты являются активными участниками лекционного занятия. Лекции нацелены на освещение наиболее трудных и дискуссионных вопросов, а также призваны способствовать формированию навыков работы с философской литературой. Предполагается также, что студенты приходят на лекции, предварительно проработав соответствующий учебный материал по источникам, рекомендуемым программой.

Несмотря на то, что лекция по своей сути является основной формой учебного процесса и освещают ключевые темы курса, в них также в той или иной степени присутствует элемент интерактивности. В зависимости от лектора и особенностей его преподавания актуализация работы студентов может носить различный характер: от вопросов «в конце лекции» до вопросов «сразу, как они появляются». Так или иначе, студентам рекомендуется воспринимать информацию активно, в форме проблемы, переосмысливать ее и фиксировать ее в форме тезисов, не пренебрегая условными обозначениями. Запись лекции – одна из форм активной самостоятельной работы студентов, требующая навыков и умения кратко, схематично, последовательно и логично фиксировать основные положения, выводы, обобщения, формулировки.

Практические занятия

Практические занятия являются важными видами учебной работы студента в ходе изучения дисциплины «Философия» и выполняются в пределах часов, предусмотренных учебным планом.

Семинарское занятие - важнейшая форма самостоятельной работы студентов над научной, учебной и периодической литературой. Именно на семинарском занятии каждый студент имеет возможность проверить глубину усвоения учебного материала, показать знание теорий и проблем, владение категориально-понятийным аппаратом из области философии образования, и умение их применить для аргументированной и доказательной оценки ключевых проблем современного мира.

Семинарские занятия в равной мере направлены на совершенствование индивидуальных навыков решения теоретических и практических задач, выработку навыков интеллектуальной работы, а также ведения дискуссий. Конкретные пропорции разных видов работы в группе, а также способы их оценки, определяются преподавателем, ведущим занятия.

Целью практических занятий является формирование и закрепление профессиональных умений и навыков (выполнение определенных действий, активизация творческой активности при решении теоретических проблем), необходимых в последующей учебной и профессиональной деятельности.

Основные правила подготовки к семинарскому занятию:

- внимательно прочитать отмеченный учебный материал, выделить главные мысли, проблемы, требующие дополнительного обоснования, практического разрешения и т.д.;
- составить краткий конспект, тезисы своего выступления, при необходимости сделать выписки;
- по каждому вопросу семинара студент должен быть готов высказать и собственную аргументированную точку зрения.

При подготовке к практическим занятиям необходимо подробно ознакомиться с конспектом лекций, прежде чем приступать к освоению нового материала, что позволит лучше в нем ориентироваться. Ответы на вопросы рекомендуется в первую очередь искать в учебных пособиях, упомянутых в списках обязательной литературы, а затем переходить к дополнительной, поскольку данные источники представляют собой более углубленные исследования рассматриваемых вопросов.

Принципиальными моментами любого практического занятия является активизация самостоятельной работы, контроль со стороны преподавателя и возможность самостоятельного

мониторинга знаний. Вследствие этого рекомендуется освоение наибольшего объема литературы с целью свободного ориентирования в вопросах, вынесенных на подготовку. Не стоит забывать, что каждый вопрос в той или иной степени представляет собой философскую проблему и носит абстрактный теоретический характер, что позволяет его оценивать и интерпретировать. Довольно эффективной формой участия в практическом занятии является участие в учебной дискуссии по вопросам для подготовки. Вопросы для самоконтроля представляют собой средство оценки имеющейся информации по теме семинарского занятия.

При подготовке сообщений, предусмотренных темой практического занятия, не рекомендуется пользоваться одним источником; необходимо обращение к первоисточнику и к его критике. Конечным продуктом должен стать самостоятельно составленный текст сообщения, включающий в себя ссылки на использованную литературу. Предпочтительно свободное владение текстом своего сообщения с целью избежать чтения «с листа». Сообщение должно быть представлено в форме рассказа, вследствие чего требуется составление соответствующего текста, предназначенного для устного восприятия. Соответственно, продолжительность сообщения в норме не должна превышать 5-7 минут.

Консультации.

Необходимость проведения консультаций обусловлена тем, что некоторые вопросы, выносимые на зачет, как правило, получают меньшее освещение, нежели другие. При подготовке к консультации рекомендуется обозначить теоретические затруднения, возникшие в ходе подготовки к зачету и выписать их в форме вопросов. Следует помнить, что вопросы не должны носить широкий теоретический характер, т.к. в задачи преподавателя на консультации не входит освещение основных проблем курса, получивших освещение на лекционных, практических занятиях или оставшихся на самостоятельное изучение.

Подготовка к зачету

Подготовка к зачету традиционно является одним из важнейших этапов освоения курса. Связано это с необходимостью в небольшие сроки актуализировать (или освоить) большой объем учебной информации. Однако современные требования высшего образования предусматривают увеличение самостоятельной работы студентов и делают акцент на непрерывной познавательной активности обучающегося в течении семестра. В результате, подготовка к зачету сводится не к приобретению информации, а к ее систематизации, что является основной задачей этой подготовки. При подготовке рекомендуется правильно распределить время, не углубляясь в изучение отдельных вопросов. Прежде всего, нужно равномерно и последовательно повторить основную информацию по всем темам курса, опираясь, прежде всего на конспект лекций и практических занятий. Затем необходимо заново обратиться к вопросам, вызвавшим наибольшие затруднения. В ходе изучения информации настоятельно рекомендуется своими словами излагать содержание каждого информационного блока после ознакомления. Данный вид работы способствует не только лучшему запоминанию информации, но и способности ее интерпретировать.

8 ПЕРЕЧЕНЬ ИНФОРМАЦИОННЫХ ТЕХНОЛОГИЙ, ИСПОЛЬЗУЕМЫХ ПРИ ОСУЩЕСТВЛЕНИИ ОБРАЗОВАТЕЛЬНОГО ПРОЦЕССА ПО ДИСЦИПЛИНЕ, ВКЛЮЧАЯ ПЕРЕЧЕНЬ ПРОГРАММНОГО ОБЕСПЕЧЕНИЯ И ИНФОРМАЦИОННЫХ СПРАВОЧНЫХ СИСТЕМ

Программы Microsoft Office 2007/2010:

MS Power Point,

MS Word,

MS Excel,

Программа для чтения документов в формате pdf Adobe Reader.

9. ОПИСАНИЕ МАТЕРИАЛЬНО-ТЕХНИЧЕСКОЙ БАЗЫ, НЕОБХОДИМОЙ ДЛЯ ОСУЩЕСТВЛЕНИЯ ОБРАЗОВАТЕЛЬНОГО ПРОЦЕССА ПО ДИСЦИПЛИНЕ

Материально-техническое обеспечение учебного процесса соответствует действующим санитарно-техническим нормам и позволяет обеспечить проведение всех видов лабораторной, практической, дисциплинарной и междисциплинарной подготовки и научно-исследовательской работы студентов, предусмотренных учебным планом по направлению.

Лекционные и практические занятия проводятся в учебных аудиториях, расположенных в корпусе № 28 на ул. Горького, 23. Аудитории для лекционных занятий на 60-90 посадочных мест (№ 111, 311, 408, 409) оснащены мультимедийными проекторами CANON LV-8235 и компьютерами MSI AE222G. Аудитории для лекционных и практических занятий на 20-50 посадочных мест (№ 112, 204, 205, 315, 405, 406, 407, 410, 411, 414, 415) оборудованы компьютерами MSI AE222G и плазменными панелями LCD LG 50LB561V и LCD LG 60LB561V.

В аудиториях для проведения занятий по иностранному языку (№ 401 и 403) для демонстрации видеоматериалов и воспроизведения аудиоматериалов установлены компьютеры MSI AE222G, плазменные панели LCD LG 50LB561V и акустическая система Microlab SOLO 6C.

При проведении практических и лабораторных занятий используются компьютерные классы, расположенные в корпусе № 28 на ул. Горького, 23:

- ауд. № 208, оборудованная компьютерами MSI AE222G (26 шт.) и плазменной панелью LCD LG 60LB561V (1 шт.);
- ауд. № 209, оборудованная компьютерами MSI AE2281G (14 шт.) и плазменной панелью LCD LG 60LB561V (1 шт.);
- ауд. № 210, оборудованная компьютерами MSI AE222G (10 шт.) и плазменной панелью LCD LG 50LB561V (1 шт.)

Для проведения бизнес-тренингов и деловых игр используется аудитория № 313, оснащенная компьютером MSI AE222G, плазменной панелью LCD LG 60LB561V и флипчатом. Для проведения круглых столов, научно-исследовательских семинаров, бизнес-игр используется аудитория № 310, оборудованная компьютером MSI AE222G, плазменной панелью LCD LG 60LB561V, флипчатом, акустической системой Microlab SOLO 6C и ноутбуками Fujitsu LIFEBOOK (16 шт.).

Все компьютеры объединены в общеуниверситетскую локальную сеть, подключены к сети Internet, оснащены офисными программами (MS Word, MS Excel, MS Power Point, MS Access, MS Project) и другими образовательными технологиями, которые применяются в ведущих образовательных учреждениях. Компьютеры в компьютерных классах оснащены следующими лицензионными прикладными программами: SPSS Statistica, Statistica, 1 С Предприятие, MatLab R 2010 B, Quick Sales.

В институте действует Многофункциональный центр информационного обслуживания читателей (МФЦ) - основное звено библиотечной системы. В МФЦ имеется возможность работать как с традиционными (книжные коллекции, периодика), так и с новейшими научными ресурсами - электронными книгами, полнотекстовыми, реферативными и наукометрическими базами данных в сети Интернет, хранилищами аудио- и видеоконтента. Рабочие места читателей оборудованы стационарными компьютерами с доступом в Интернет.

**МИНИСТЕРСТВО НАУКИ И ВЫСШЕГО ОБРАЗОВАНИЯ
РОССИЙСКОЙ ФЕДЕРАЦИИ**

**БАЛТИЙСКИЙ ФЕДЕРАЛЬНЫЙ УНИВЕРСИТЕТ ИМЕНИ
ИММАНУИЛА КАНТА**

ИНСТИТУТ ЭКОНОМИКИ, УПРАВЛЕНИЯ И ТУРИЗМА

«УТВЕРЖДАЮ»

Директор ИЭУиТ



В. В. Алтунина

«31» марта

2021 г.



«СОГЛАСОВАНО»

заведующая кафедрой СКСиТ



Л. В. Семенова

«31» марта

2021 г.

Рабочая программа учебной дисциплины

**«ФИНАНСОВО-ЭКОНОМИЧЕСКИЙ АНАЛИЗ ТУРИСТСКОГО
ПРЕДПРИЯТИЯ»**

**МОДУЛЬ ОРГАНИЗАЦИИ И СОПРОВОЖДЕНИЯ ОПЕРАЦИОННОЙ
ДЕЯТЕЛЬНОСТИ**

для студентов **3 курса**

направления подготовки **«Туризм»**

профиль подготовки **Международный и национальный
туризм**

Квалификация (профиль) выпускника **бакалавр**

**Калининград
2021**

СОДЕРЖАНИЕ РАБОЧЕЙ ПРОГРАММЫ УЧЕБНОЙ ДИСЦИПЛИНЫ

1. Пояснительная записка.....	4
2. Примерный тематический план.....	5
3. Перечень учебно-методического обеспечения для самостоятельной работы, обучающихся по дисциплине «Финансово – экономический анализ туристского предприятия».....	6
4. Методические материалы, определяющие процедуры оценивания знаний, умений, навыков и (или) опыта деятельности, характеризующие этапы формирования компетенций.....	10
5. Перечень основной и дополнительной литературы, нормативных документов «Финансово – экономический анализ туристского предприятия».....	13
6. Перечень ресурсов информационно-телекоммуникационной сети «Интернет», необходимых для освоения дисциплины «Финансово – экономический анализ туристского предприятия».....	14
7. Перечень информационных технологий, используемых при осуществлении образовательного процесса по дисциплине «Финансово – экономический анализ туристского предприятия», включая перечень программного обеспечения и информационных справочных систем.....	14
8. Описание материально-технической базы, необходимой для осуществления образовательного процесса по дисциплине «Финансово – экономический анализ туристского предприятия».....	14
9. Комплекс тестовых заданий по дисциплине «Финансово – экономический анализ туристского предприятия».....	15

1. Пояснительная записка

1.1. Наименование дисциплины (модуля)

Модуль организации и сопровождения операционной деятельности
--

1.2. Место дисциплины в структуре основной образовательной программы (ООП) подготовки бакалавра по направлению «Туризм» (профиль "Технологии и организация внутреннего и международного туризма").

Учебная дисциплина «Финансово-экономический анализ туристского предприятия» расположена в цикле профессиональных дисциплин направления подготовки «Туризм» в базовом блоке, включает лекционные и практические занятия, самостоятельную работу студентов. Дисциплина изучается во 5 семестре, по итогам курса студентами сдается экзамен.
--

1.3. Объем дисциплины в зачетных единицах с указанием количества академических часов, выделенных на контактную работу обучающихся с преподавателем (по видам учебных занятий) и на самостоятельную работу обучающихся

Очная форма обучения									
курс	количество зачетных единиц/объем часов		Академических часов					часы на итоговый контроль	форма контроля
			контактная работа	лекц.	Практ.	КСР	самост.		
3	4	144	76,35	32	32	12	67,65	0,4	экзамен
Заочная форма обучения									
3	6	216	24,35	8	16		182,7	0,4	экзамен

1.4. Перечень планируемых результатов обучения по дисциплине «Финансово – экономический анализ туристского предприятия», соотнесенных с планируемыми результатами освоения образовательной программы знаний, умений и владений студента в результате освоения дисциплины.

Компетенция	Результат освоения дисциплины (модуля)
ОПК-5 Способен принимать экономически обоснованные решения, обеспечивать экономическую эффективность организаций избранной сферы	Знать: теоретические основы и закономерности развития туристской отрасли и систему основных макро- и микроэкономических показателей рынка туристских услуг; Уметь: моделировать, прогнозировать и оценивать результаты деятельности туристского предприятия при внедрении новых туристских продуктов, повышающих финансово-экономическую устойчивость туристских предприятий. Владеть: методами и инструментарием анализа и оценки факторов производственной деятельности, навыками поиска информации,

профессиональной деятельности	методами и инструментарием создания и продвижения инновационных туристских продуктов.
ПКС-4 Способен организовать процесс обслуживания потребителей на основе нормативно-правовых актов, с учетом запросов потребителей и применением клиент ориентированных технологий	Знать: Основы финансового, бухгалтерского и статистического учета в туризме. Нормативные правовые акты Российской Федерации, регулирующие деятельность туристских агентств и туроператоров. Основы организации деятельности туристской индустрии. Уметь: Осуществлять координацию и контроль, проводить оценку эффективности деятельности департаментов (служб, отделов) турфирмы Владеть: методикой создания системы финансово-экономического контроля в турфирмах, стратегическими и тактическими методами анализа потребности департаментов (служб, отделов) турфирмы в материальных ресурсах и персонале с учетом запросов потребителей и применением клиент ориентированных технологий

1.5. Место дисциплины в структуре основной образовательной программы (ООП) подготовки бакалавров по направлению **«Туризм»** (профиль **"Технологии и организация внутреннего и международного туризма"**).

Учебная дисциплина «Финансово – экономический анализ туристского предприятия» расположена в базовой части обязательных дисциплин (Б1.О.13.01) направления подготовки «Туризм», включает лекционные и практические занятия, самостоятельную работу студентов. Дисциплина изучается в 5 семестре, по итогам курса студентами сдается экзамен.

Компетенция	Предшествующие дисциплины	Данная дисциплина	Последующие дисциплины
ОПК-5	Основы предпринимательской деятельности в профессиональной сфере	Финансово – экономический анализ туристского предприятия	Выполнение выпускной квалификационной работы
ПКС-4	Экономика и статистика туристского рынка		Выполнение выпускной квалификационной работы

2. Примерный тематический план

Темы	Количество часов					
	Аудиторные занятия					Самостоят. работа
	Всего аудиторн ых часов	в том числе				
Лекц ии		Практ. занятия	КСР	ИКР		
1	2	3	4	5	6	7
Тема 1. Методы финансово-экономического анализа	8	4	2	2		10
Тема 2. Анализ методов ценообразования и структуры затрат	14	6	6	2		10
Тема 3. Анализ структуры и эффективности использования имущества предприятий сферы туризма	10	4	4	2		10
Тема 4. Анализ эффективности использования трудовых ресурсов и факторов роста производительности труда	12	4	6	2		11
Тема 5. Анализ финансового состояния и результатов финансово-хозяйственной деятельности	14	6	6	2		12
Тема 6. Налогообложение и оптимизация систем налогообложения	18	8	8	2		14,65
Итого часов	76,35	32	32	12	0,4	67,65
Итого по дисциплине	144 часа					
	4 ЗЕ*					

Заочная форма обучения

Темы	Количество часов					Самостоят. работа
	Аудиторные занятия					
	Всего аудиторных часов	в том числе				
Лекции		Практ. занятия	КСР	ИКР		
1	2	3	4	5	6	7
Тема 1. Методы финансово-экономического анализа	1	1	-			20
Тема 2. Анализ методов ценообразования и структуры затрат	6	2	4			30
Тема 3. Анализ структуры и эффективности использования имущества предприятий сферы туризма	2,5	0,5	2			30
Тема 4. Анализ эффективности использования трудовых ресурсов и факторов роста производительности труда	2,5	0,5	2			30
Тема 5. Анализ финансового состояния и результатов финансово-хозяйственной деятельности	6	2	4			30
Тема 6. Налогообложение и оптимизация систем налогообложения	6	2	4			42,7
	0,35					
Итого часов	24,35	8	16		0,4	182,7
Итого по дисциплине	216 часов					
	6 ЗЕ*					

3. Перечень учебно-методического обеспечения для самостоятельной работы обучающихся по дисциплине «Финансово-экономический анализ туристского предприятия»

В структуре самостоятельной работы предусмотрены: написание рефератов, участие в научных мероприятиях (семинарах, конференциях и др.), в том числе в работе ежегодной студенческой конференции «Туристско-рекреационный потенциал и особенности развития туризма и сервиса», конспектирование и реферирование первоисточников, подготовка докладов и сообщений для семинаров, разработка и публичная защита собственных бизнес-планов, а также подготовка презентаций по темам курса.

3.1. Тематика самостоятельных работ

Наименование темы	Тематика самостоятельных работ
Тема 1. Методы финансово-экономического анализа	Значение финансово-экономического анализа деятельности туристского предприятия. Виды и методы финансово-экономического анализа. Экономический анализ для внутреннего использования (оценка состояния и планирование деятельности). Экономический анализ для внешнего использования. Использование результатов анализа при разработке прогнозов.
Тема 2. Анализ методов ценообразования и	Бюджетирование затрат. Калькулирование затрат: распределение косвенных затрат, перераспределение затрат. Ценообразование и данные о затратах. Анализ методов и стратегий ценообразования.

структуры затрат	Альтернативные затраты и затраты прошлых периодов. Расчет себестоимости с полным распределением и расчет себестоимости по предельным затратам. Анализ безубыточности применительно к деятельности туристского предприятия. Соотношение различных показателей рентабельности. Взаимоотношение затрат, прибыли и объемов продаж. Метод учета затрат "директ-костинг". График зависимости прибыли от объема продаж.
Тема 3. Анализ структуры и эффективности использования имущества предприятий сферы туризма	Показатели состояния и движения основных средств организации. Коэффициенты эффективности использования основных средств. Методы начисления амортизации. Анализ использования материальных запасов. Определение уровня обеспеченности материальными запасами. Расчет продолжительности оборота материальных запасов. Анализ долгосрочных инвестиций.
Тема 4. Анализ эффективности использования трудовых ресурсов и факторов роста производительности труда	Анализ показателей эффективности использования трудовых ресурсов на предприятиях гостеприимства. Порядок проведения анализа использования трудовых ресурсов и фонда оплаты труда. Анализ факторов, влияющих на производительность труда. Планирование роста производительности труда.
Тема 5. Анализ финансового состояния и результатов финансово-хозяйственной деятельности	Значение анализа финансовой устойчивости развития предприятия. Важнейшие экономические показатели, характеризующие финансовое состояние фирмы: коэффициент концентрации собственного капитала, коэффициент финансовой зависимости, коэффициент структуры долгосрочных вложений, коэффициент соотношения привлеченных и собственных средств. Другие коэффициенты финансовой устойчивости. Коэффициент покрытия (ликвидности): его интерпретация, пределы допустимых изменений. Коэффициент срочной ликвидности. Анализ кредиторской задолженности во временном разрезе (краткосрочная и долгосрочная). Анализ кредиторской задолженности по основным направлениям платежей. Анализ структуры капитала. Соотношение заемных средств и всего капитала. Анализ и прогнозирование банкротства предприятий.
Тема 6. Налогообложение и оптимизация систем налогообложения	Функции и виды налогов. Налогооблагаемая база. Налоговые льготы. Методы налогообложения. Способы уплаты налогов. Системы налогообложения. Упрощенная система налогообложения. Понятие единого налога на вмененный доход. Патентная система в индустрии гостеприимства.

3.2. Практикоориентированный блок освоения дисциплины «Финансово-экономический анализ туристского предприятия».

Целью практикоориентированного блока является формирование конкурентоспособного специалиста, адаптированного к реальным условиям развития туризма и индустрии гостеприимства, а также мирового хозяйства в целом. Для этого в процессе обучения в рамках практических и самостоятельных часов предусмотрено выполнение следующих практических заданий, учитывающих реальное состояние и развитие предприятий сферы туризма и инновационные стратегии развития индустрии туризма, в том числе для моделирования условий повышения экономической эффективности и финансовой устойчивости предприятий.

Наименование темы	Тематика практических заданий
Тема 1. Методы финансово-экономического анализа	Вертикальный и горизонтальный финансово-экономический анализ. Определение точки безубыточности
Тема 2. Анализ методов ценообразования и структуры затрат	Подготовка презентаций по ценовой политике туристских предприятий и ее влиянию на доходность бизнеса. Рассмотрение кейса по ценовой стратегии турфирмы. Анализ классификации затрат на переменные и постоянные, средние и общие, затрат на продукт и затрат на период. Калькулирование затрат по туристскому продукту на базе российской финансовой отчетности. Анализ уровня безубыточности фирмы.
Тема 3. Анализ структуры и эффективности использования имущества предприятий сферы туризма	Расчет показателей состояния и движения основных средств организации, коэффициентов эффективности использования основных средств. Анализ использования материальных запасов. Определение уровня обеспеченности материальными запасами. Расчет продолжительности оборота материальных запасов.
Тема 4. Анализ эффективности использования трудовых ресурсов и факторов роста производительности и труда	Расчет показателей эффективности использования трудовых ресурсов. Подготовка докладов по факторам роста производительности труда в структурных подразделениях.
Тема 5. Анализ финансового состояния и результатов финансово-хозяйственной деятельности	Расчет и анализ коэффициентов финансовой устойчивости, деловой активности, прибыльности на базе российской финансовой отчетности. Рассмотрение бизнес-планов развития туристских предприятий в конкретных условиях социально-экономической среды.
Тема 6. Налогообложение и оптимизация систем налогообложения	Рассмотрение кейса по выбору системы налогообложения. Сравнительный анализ систем налогообложения.

Основными этапами формирования указанных компетенций при изучении дисциплины являются последовательное изучение содержательно связанных между собой тем учебных занятий. Изучение каждой темы предполагает овладение необходимыми компетенциями. Результат аттестации на различных этапах формирования компетенций показывает уровень освоения компетенций слушателями.

Контролируемые модули, разделы (темы) дисциплины	Индекс контролируемой компетенции (или её части)	Оценочные средства по этапам формирования компетенций (контроль по дисциплине)			Способ контроля
		Текущий	рубежный	итоговый контроль	
Тема 1. Методы финансово-экономического анализа	ОПК-5 ПКС-4	Дискуссия	Дискуссия	Презентация	Устно, письменно
Тема 2. Анализ методов ценообразования и структуры затрат	ОПК-5 ПКС-4	Дискуссия	Дискуссия	Презентация	устно письменно
Тема 3. Анализ структуры и эффективности использования имущества предприятий сферы туризма	ОПК-5 ПКС-4	Дискуссия	Дискуссия	Опрос	устно
Тема 4. Анализ эффективности использования трудовых ресурсов и факторов роста производительности труда	ОПК-5 ПКС-4	Дискуссия	Дискуссия	Презентация	устно письменно
Тема 5. Анализ финансового состояния и результатов финансово-хозяйственной деятельности	ОПК-5 ПКС-4	Дискуссия	Дискуссия	Презентация	устно письменно
Тема 6. Налогообложение и оптимизация систем налогообложения	ОПК-5 ПКС-4	Дискуссия	Дискуссия	Презентация	устно письменно

Этапы формирования компетенций в процессе освоения дисциплины

Формирование компетенций (ОПК-5, ПКС-4) происходит в три этапа:

Наименование этапов формирования компетенций	Содержание этапов
Когнитивный ОПК-5 ПКС-4	Ознакомление с теоретическими положениями учебной дисциплины: значение финансово-экономического анализа деятельности туристского предприятия. Виды и методы финансово-экономического анализа. Экономический анализ для внутреннего использования (оценка состояния и планирование деятельности).
Прикладной ОПК-5 ПКС-4	Формирование представлений и умений, связанных с проведением анализа финансовой устойчивости развития предприятия, калькуляции себестоимости оказываемых услуг, расчета прибыли и проведения коэффициентного анализа эффективности деятельности, оптимизации налоговой политики компании.
Демонстрационный ОПК-5 ПКС-4	Демонстрация умений, связанных с выявлением региональных особенностей развития туристского бизнеса в современных условиях при проведении бизнес планирования, освоения методики создания системы финансово-экономического контроля в турфирмах, стратегическими и тактическими методами анализа потребности департаментов (служб, отделов) турфирмы в материальных ресурсах и персонале. Презентация бизнес-планов туристских предприятий.

4. Методические материалы, определяющие процедуры оценивания знаний, умений, навыков и (или) опыта деятельности, характеризующие этапы формирования компетенций

К контролю текущей успеваемости относятся проверка знаний, умений и навыков обучающихся:

- на занятиях (опрос, тестирования, круглый стол, решение задач, творческие задания, деловая игра);
- по результатам выполнения индивидуальных заданий (презентация);

▪ по результатам отчета обучающихся в ходе индивидуальной консультации преподавателя, проводимой в часы самоподготовки, по имеющимся задолженностям.

Итоговая аттестация по дисциплине проводится с целью выявления соответствия уровня теоретических знаний, практических умений и навыков по дисциплине требованиям ФГОС ВО по направлению подготовки: 43.03.02 «Туризм» в форме экзамена.

Экзамен проводится после завершения изучения дисциплины в объеме рабочей учебной программы. Форма проведения экзамена защита проекта, результаты тестирования.

Процедура оценивания компетенций обучающихся основана на следующих принципах:

1. Периодичность проведения оценки (на каждом занятии).

2. Многоступенчатость: оценка (как преподавателем, так и магистрантами группы) и самооценка обучающегося, обсуждение результатов и комплекса мер по устранению недостатков.

3. Единство используемой технологии для всех обучающихся, выполнение условий сопоставимости результатов оценивания.

4. Соблюдение последовательности проведения оценки: предусмотрено, что развитие компетенций идет по возрастанию их уровней сложности, а оценочные средства на каждом этапе учитывают это возрастание.

Вопросы для текущего контроля

1. Значение экономического анализа деятельности предприятия.
2. Основные формы финансовой отчетности.
3. Анализ безубыточности деятельности предприятия.
4. Показатели ликвидности.
5. Показатели финансовой устойчивости.
6. Анализ деловой активности и рентабельности фирмы.
7. Анализ дебиторской и кредиторской задолженности.
8. Оценка долгосрочной платежеспособности.
9. Анализ структуры капитала.
10. Критерии оценки результатов деятельности предприятия.
11. Показатель прибыли на инвестиции.
12. Вертикальный и горизонтальный анализ формирования финансовых результатов.
13. Прогнозирование прибыли.
14. Методы финансово-экономического анализа
15. Причины и процедура банкротства
16. Алгоритм проведения маржинального анализа
17. Характеристика групп коэффициентов при проведении коэффициентного анализа
18. Основные виды структурного анализа
19. Виды износа основных фондов и сущность амортизации
20. Виды стоимостных оценок основных фондов
21. Характеристика показателей эффективности использования основных фондов и пути улучшения использования основных фондов на предприятиях туризма

22. Сущность и структура оборотного капитала
23. Понятия оборачиваемости оборотных средств и показатели, их характеризующие
24. Кадры предприятия, их классификация и структура
25. Кадровая политика на предприятиях туризма и показатели, характеризующие эффективность кадровой политики
26. Особенности состава затрат, включаемых в себестоимость турпродукта
27. Характеристика постоянных и переменных издержек
28. Прибыль предприятия: основные элементы и функции
29. Методы ценообразования, используемые в туризме
30. Характеристика внутренних факторов, влияющих на ценообразование в туризме
31. Характеристика внешних факторов, влияющих на ценообразование в туризме
32. Особенности ценообразования в туризме
33. Стратегии ценообразования, используемые в туризме
34. Особенности налогообложения в туристской деятельности
35. Основные функции налогов
36. Упрощенная система налогообложения

Оценка качества усвоения знаний по дисциплине проводится в течение семестра в устной и письменной форме в виде:

- контрольных и проверочных работ с вопросами репродуктивного и проблемного характера;
- тестов;
- анализа фактического материала на основе научных подходов и идей;
- дискуссий;
- творческих заданий, включая разработку бизнес-планов развития предприятий гостеприимства в условиях регионального рынка;
- реферативных обзоров и др.

Критерии выставления оценки по курсу.

Оценки «отлично» заслуживает студент, обнаруживший всестороннее, систематическое и глубокое знание дисциплины, умение свободно выполнять практические занятия, предусмотренные программой, усвоивший основную и знакомый с дополнительной литературой, рекомендованной программой.

Оценки «хорошо» заслуживает студент, обнаруживший полное знание дисциплины, успешно выполняющий предусмотренные в программе практические занятия, но в ответе допускает небольшие неточности в основных понятиях, предусмотренных дисциплиной, усвоивший основную литературу, предусмотренную в программе.

Оценки «удовлетворительно» заслуживает студент, обнаруживший знание основ дисциплины в объеме необходимом предстоящей работы по специальности, справляющийся с выполнением заданий, предусмотренных программой, знакомый с основной литературой предусмотренной программой. Как правило, оценка «удовлетворительно» выставляется студентам, допустившим погрешности в ответе, но обладающим необходимыми знаниями для их устранения под руководством преподавателя.

Оценка *«неудовлетворительно»* выставляется студенту, обнаружившему пробелы в знаниях основного учебно-программного материала, допустившему принципиальные ошибки в выполнении предусмотренных программой заданий. Как правило, оценка *«неудовлетворительно»* ставится студентам, которые не могут продолжить обучение или приступить к профессиональной деятельности по окончании вуза без дополнительных знаний по соответствующей дисциплине.

5. Перечень основной и дополнительной литературы, необходимой для освоения дисциплины «Финансово-экономический анализ туристского предприятия»

а) нормативные документы

1. Федеральный Закон "Об основах туристской деятельности в РФ". - (СПС КонсультантПлюс)
2. ФЗ "О порядке выезда из РФ и въезда в РФ" - (СПС КонсультантПлюс)
3. ФЗ "О правовом положении иностранцев в РФ" - (СПС КонсультантПлюс)
4. Федеральный закон "О защите прав потребителей" - (СПС КонсультантПлюс)
5. Федеральный закон от 22.07.2005 № 116-ФЗ «Об особых экономических зонах в Российской Федерации»
6. Постановление Правительства Российской Федерации от 18.07.2007 № 452 «Об утверждении правил оказания услуг по реализации туристского продукта»
7. Федеральный закон №127-ФЗ «О несостоятельности (банкротстве)»
8. Гражданский кодекс Российской Федерации.
9. Налоговый кодекс Российской Федерации.

б) основная литература:

1. Каурова, О. В. Финансово-экономический анализ предприятия туристской индустрии [Электронный ресурс] : учеб.пособие для вузов / О. В. Каурова, А. Н. Малолетко, Е. Н. Подсевалова. - Москва: КноРус, 2017. - 1 on-line, 215 с. - Режим доступа: <https://www.book.ru/book/919914/view/1> (полный текст).
2. Романов, М. С. Анализ в организациях туристско-рекреационного комплекса : учебное пособие / М. С. Романов ; М-во образования и науки РФ, Сочин. гос. ун-т. - Сочи : СГУ, 2017. - 1 on-line, 78 с. - URL: <https://e.lanbook.com/book/147773>. - Режим доступа: по подписке. - Лицензия до 25.12.2021. - Б. ц. - Текст : электронный.

в) дополнительная литература

1. Боголюбов В.С. Финансовый менеджмент в туризме и гостиничном хозяйстве. – М.: Академия, 2008. (ч/з № 6)
2. Дмитриев М.Н., Забаева М.Н., Малыгина Е.Н. Экономика туристского рынка. – М.: ЮНИТИ-ДАНА, 2010. – 311 с.
3. Зайцева Н.А., Ларионова А.А. Финансовый менеджмент в туризме и гостиничном бизнесе. - М.: ИНФРА-М, 2011. (ч/з № 6)
4. Комплексный экономический анализ хозяйственной деятельности: учебник.- М.: КНОРУС, 2012.-432с.
5. Овчаров А.О. Экономика туристских предприятий. - М.: ИНФРА-М, 2013. – 176 с.
- 6.Скобкин С.С. Экономика предприятия в индустрии гостеприимства и туризма: учебное пособие. – М.: Магистр: ИНФРА-М, 2011. (ч/з № 6)
7. Соболева Е.А. Финансово-экономический анализ деятельности турфирмы. – М.: Финансы и статистика, 2006. (ч/з № 6)

6. Перечень ресурсов информационно-телекоммуникационной сети «Интернет», необходимых для освоения дисциплины «Финансово-экономический анализ туристского предприятия»

Федеральная служба государственной статистики. URL: <http://www.gks.ru>
Федеральное агентство по туризму <https://www.russiatourism.ru/>
Всемирная туристическая организация. URL: <http://www.unwto.org>
Всемирный совет по туризму и путешествиям WorldTravel&TourismCouncil (WTTC) <https://www.wttc.org/>
Российский союз туриндустрии. www.rostourunion.ru

7. Перечень информационных технологий, используемых при осуществлении образовательного процесса по дисциплине «Финансово-экономический анализ туристского предприятия», включая перечень программного обеспечения и информационных справочных систем

Для обучения по дисциплине «Финансово-экономический анализ туристского предприятия» используются следующие информационные технологии:

- технические средства: компьютерная техника и средства связи (персональные компьютеры, проектор, интерактивная доска, видеокамеры и пр.);
- методы обучения с использованием информационных технологий (компьютерное тестирование, демонстрация мультимедийных материалов, компьютерный лабораторный практикум и пр.);
- перечень интернет-сервисов и электронных ресурсов (поисковые системы, электронная почта, профессиональные, тематические чаты и форумы, системы видео- и аудиоконференций, онлайн энциклопедии и справочники);
- стандартный программный продукт: microsoft word, excel, powerpoint.

Университет обеспечен лицензионным программным обеспечением.

На вебсайте БФУ им. И. Канта представлены следующие ЭБС и информационные базы данных:

- <https://elibrary.ru>, Научная электронная библиотека.
- <http://www.rsl.ru/> Российская государственная библиотека
- <http://www.biblioclub.ru/> Университетская библиотека онлайн
- <http://e.lanbook.com/> ЛАНЬ

ЭБС «Университетская библиотека онлайн» — электронная библиотека, обеспечивающая доступ к наиболее востребованным материалам-первоисточникам, учебной, научной литературе по всем отраслям знаний ведущих российских издательств для учебных заведений. Имеются функции полнотекстового поиска, работы с каталогом, безлимитного постраничного просмотра изданий, копирования или распечатки текста, создания закладок и комментариев, формирования и выгрузки статистических отчетов для сотрудников библиотеки.

Для работы с ЭБС необходимо зарегистрироваться из университетской сети, после чего возможна работа с любого компьютера.

Электронно-библиотечная система включает в себя электронные версии книг издательства «Лань» и других ведущих издательств учебной литературы, а также периодических изданий по естественным, техническим и гуманитарным наукам. Цель создания ресурса — обеспечение вузов доступом к научной, учебной литературе и научной периодике по максимальному количеству профильных направлений.

8. Описание материально-технической базы, необходимой для осуществления образовательного процесса по дисциплине «Финансово-экономический анализ туристского предприятия»

Изучение дисциплины «Финансово-экономический анализ туристского предприятия» подразумевает наличие средств оргтехники. Во время учебных занятий используются мультимедийное оборудование. Самостоятельная работа студентов также включает применение ИКТ. Общий фонд включает учебники и учебные пособия, научную литературу, в которую входят: диссертации, монографии, авторефераты, вся справочная литература, энциклопедии - универсальные и отраслевые, электронные учебники. Фонд дополнительной литературы помимо учебной, включает официальные, справочно-библиографические и периодические издания. Фонд периодики представлен отраслевыми изданиями, соответствующими профилю вуза. Фонд периодических изданий комплектуется массовыми центральными и местными общественно-политическими изданиями.

Материально-техническое обеспечение учебного процесса соответствует действующим санитарно-техническим нормам и позволяет обеспечить проведение всех видов лабораторной, практической, дисциплинарной и междисциплинарной подготовки и научно-исследовательской работы студентов, предусмотренных учебным планом по направлению.

Лекционные и практические занятия проводятся в учебных аудиториях, расположенных в корпусе № 28 на ул. Горького, 23. Аудитории для лекционных занятий на 60-90 посадочных мест (№ 111, 311, 408, 409) оснащены мультимедийными проекторами CANON LV-8235 и компьютерами MSI AE222G. Аудитории для лекционных и практических занятий на 20-50 посадочных мест (№ 112, 204, 205, 315, 405, 406, 407, 410, 411, 414, 415) оборудованы компьютерами MSI AE222G и плазменными панелями LCD LG 50LB561V и LCD LG 60LB561V.

В аудиториях для проведения занятий по иностранному языку (№ 401 и 403) для демонстрации видеоматериалов и воспроизведения аудиоматериалов установлены компьютеры MSI AE222G, плазменные панели LCD LG 50LB561V и акустическая система Microlab SOLO 6C.

При проведении практических и лабораторных занятий используются компьютерные классы, расположенные в корпусе № 28 на ул. Горького, 23:

- ауд. № 208, оборудованная компьютерами MSI AE222G (26 шт.) и плазменной панелью LCD LG 60LB561V (1 шт.);
- ауд. № 209, оборудованная компьютерами MSI AE2281G (14 шт.) и плазменной панелью LCD LG 60LB561V (1 шт.);
- ауд. № 210, оборудованная компьютерами MSI AE222G (10 шт.) и плазменной панелью LCD LG 50LB561V (1 шт.)

Для проведения бизнес-тренингов и деловых игр используется аудитория № 313, оснащенная компьютером MSI AE222G, плазменной панелью LCD LG 60LB561V и флипчратом. Для проведения круглых столов, научно-исследовательских семинаров, бизнес-игр используется аудитория № 310, оборудованная компьютером MSI AE222G, плазменной панелью LCD LG 60LB561V, флипчратом, акустической системой Microlab SOLO 6C и ноутбуками Fujitsu LIFEBOOK (16 шт.).

Все компьютеры объединены в общеуниверситетскую локальную сеть, подключены к сети Internet, оснащены офисными программами (MS Word, MS Excel, MS Power Point, MS Access, MS Project) и другими образовательными технологиями, которые применяются в ведущих образовательных учреждениях. Компьютеры в компьютерных классах оснащены следующими лицензионными прикладными программами: SPSS Statistica, Statistica, 1 С Предприятие, MatLab R 2010 B, Quick Sales.

В институте действует Многофункциональный центр информационного обслуживания читателей (МФЦ) - основное звено библиотечной системы. В МФЦ имеется возможность работать как с традиционными (книжные коллекции, периодика), так и с новейшими научными ресурсами - электронными книгами, полнотекстовыми, реферативными и наукометрическими базами данных в сети Интернет, хранилищами

аудио- и видеоконтента. Рабочие места читателей оборудованы стационарными компьютерами с доступом в Интернет.

Аудиторный фонд для преподавания дисциплины.

Номер учебной аудитории	Перечень основного оборудования	Адрес (местоположение) учебных аудиторий
410	Плазменная панель LG с разрешением высокой четкости, компьютер (моноблок) MSI с возможностью выхода в сеть Интернет	Учебный корпус № 28 Ул. Горького, 23
205	Плазменная панель LG с разрешением высокой четкости, компьютер (моноблок) MSI с возможностью выхода в сеть Интернет	Учебный корпус № 28 Ул. Горького, 23

9. Комплекс тестовых заданий по дисциплине «Финансово – экономический анализ туристского предприятия»

1. Включает ли экономический анализ агрегированного баланса предприятия?

- а) вертикальный (структурный) анализ;
- б) горизонтальный анализ.

2. Включают ли обобщающие показатели использования основных фондов?

- а) фондоотдачу;
- б) фондоемкость;
- в) фондовооруженность труда;
- г) рентабельность основных производственных фондов.

3. Денежная (или стоимостная) оценка основных фондов необходима:

- а) для определения их общего объема, динамики, структуры;
- б) величины стоимости, переносимой на стоимость готовой продукции/услуг;
- в) для расчетов экономической эффективности капитальных вложений

4. Применяются ли при планировании потребности в оборотных средствах следующие методы:

- а) аналитический;
- б) коэффициентный;
- в) метод прямого счета.

5. Предусматривает ли метод прямого счета следующие этапы работ?

- а) разработку норм запаса по отдельным видам нормируемых оборотных средств, выраженных в днях запаса, процентах, нормах запаса деталей, рублях на расчетную единицу и т.д.

б) расчет среднедневного расхода данного вида материальных ценностей на основе их расхода по смете затрат на производство, который равен частному от деления соответствующих затрат на производство на 90, 180 или 365 дней.

в) определение норматива собственных оборотных средств в денежном выражении для каждого элемента оборотных средств и совокупной потребности предприятия в оборотных средствах.

6. Когда при оценке результатов деятельности возникает просроченная дебиторская задолженность?

а) если разницу между нормативным и фактическим сроками предоставления кредита отрицательная;

б) если разницу между нормативным и фактическим сроками предоставления кредита положительная;

в) если разницу между нормативным и фактическим сроками предоставления кредита равна нулю.

7. Является ли положительной динамикой управление дебиторской задолженностью?

а) сокращение сроков оборачиваемости;

б) увеличение сроков оборачиваемости.

8. При анализе финансового состояния предприятия и сравнении показателей дебиторской и кредиторской задолженности, какая динамика является положительной?

а) оборачиваемость кредиторской задолженности заметно превышает аналогичный показатель по дебиторской задолженности;

б) оборачиваемость дебиторской задолженности заметно превышает аналогичный показатель по кредиторской задолженности.

9. Являются ли объектами калькулирования в туризме?

а) стоимость проживания;

б) единица услуги;

в) стоимость питания;

г) организация экскурсий.

10. Являются ли основными целями ценовой политики предприятия?

а) обеспечение выживаемости;

б) максимизация прибыли;

в) удержание рынка.

11. Под влиянием каких факторов формируется рыночная цена?

а) спроса и предложения;

б) издержек производства;

в) цен конкурентов.

12. Стратегии конкурентного ценообразования строятся на учете конкурентоспособности товаров/услуг предприятия посредством цен. Включают ли они?

а) ценовую стратегию проникновения на рынок;

б) ценовую стратегию скользящей падающей цены;

в) ценовую стратегию следования за лидером;

г) ценовую географическую стратегию.

13. Являются ли следующие цели основными для ценообразования?

- а) максимизация текущей прибыли;
- б) удержание позиций на рынке;
- в) лидерство на рынке;
- г) лидерство в качестве услуг.

14. Можно ли отнести к постоянным издержкам?

- а) затраты, связанные с погашением кредитов и выплаты процентов по ним;
- б) аренду земли и помещений
- в) амортизацию средств труда;
- г) выплату зарплаты руководителям.

15. Прибыль как экономическая категория отражает:

- а) заработную плату работников, величина которой определяется необходимостью воспроизводства рабочей силы;
- б) доход, рассчитанный на основе объема реализованной продукции/услуг, исходя из действующих цен, налогов и скидок;
- в) сумму прибылей и убытков от реализации продукции/услуг, не связанных с их производством и реализацией;
- г) финансовый результат деятельности предприятия и является основным элементом финансовых ресурсов предприятия.

16. Прибыль является показателем:

- а) экономического эффекта;
- б) экономической эффективности;
- в) рентабельности производства;
- г) доходности бизнеса.

17. Фонд потребления на предприятии формируется за счет:

- а) фонда оплаты труда (ФОТ) — средства, начисленные для оплаты труда всех работников;
- б) доходов (дивиденды, проценты), выплачиваемые по акциям трудового коллектива и вкладам членов трудового коллектива в имущество предприятия, учреждения, организации;
- в) денежных выплат и поощрений.

18. Порог рентабельности отражает:

- а) чистый доход предприятия в денежной форме, необходимый для расширенного воспроизводства;
- б) сумму выручки от реализации, при которой предприятие не имеет ни убытков, ни прибылей;
- в) минимально необходимую сумму выручки для возмещения постоянных затрат на производство и реализацию продукции/услуг;
- г) величину отношения полученной прибыли к затратам на производство;
- д) отношение прибыли от реализации к выручке от реализации без налогов.

19. Рычаг (левередж) — это показатель, характеризующий взаимосвязь:

- а) дебиторской задолженности;
- б) структуры затрат;
- в) структуры капитала;
- г) финансового результата.

20. Финансовый рычаг — это показатель:

- а) потенциальной возможности изменения прибыли за счет изменения соотношения заемных и собственных средств;
- б) рентабельности;
- в) безубыточности.

21. Для определения финансовой устойчивости предприятия необходимо:

- а) нахождение оптимального соотношения между постоянными и переменными затратами в структуре себестоимости продукции;
- б) выбор рациональной структуры капитала с точки зрения соотношения собственных и заемных средств.

22. Главные принципы налогообложения:

- а) регулярность;
- б) равномерность;
- в) определенность.

23. Недостаток оборотного капитала:

- а) является непосредственной причиной неплатежеспособности, а в дальнейшем и банкротства предприятия;
- б) приводит к дополнительным расходам, которые увеличивают текущие издержки предприятия;
- в) ведет к снижению показателей эффективности деятельности предприятия.

24. Избыток оборотного капитала:

- а) означает "омертвление" финансовых ресурсов предприятия;
- б) приводит к снижению показателей оборачиваемости капитала и рентабельности его использования;
- в) приводит к дополнительным расходам и финансовым рискам предприятия.

25. Рентабельность - это:

- а) показатель доходности, измеряемый в процентах к затратам средств или капитала;
- б) отношение полученной предприятием выручки к сумме производственных затрат;
- в) чистой прибыли на один рубль объема реализованной продукции.

26. Основные пути улучшения платежеспособности на предприятиях, имеющих неустойчивое финансовое состояние, включают:

- а) увеличение собственного капитала;
- б) снижение внеоборотных активов (за счет продажи или сдачи в аренду неиспользуемых основных средств);
- в) сокращение величины запасов до оптимального уровня.

27. При сопоставлении собственные оборотные средства (СОС) и наиболее срочных обязательств (СО) предприятие платежеспособно, если:

- а) $СОС = СО$;
- б) $СОС > СО$;
- в) $СОС < СО$.

28. Предприятие считается платежеспособным, если:

- а) оборотные активы ОА (раздел II баланса) > краткосрочные пассивы КО (раздел V баланса);

- б) оборотные активы ОА (раздел II баланса) = краткосрочные пассивы КО (раздел V баланса);
- в) оборотные активы ОА (раздел II баланса) < краткосрочные пассивы КО (раздел V баланса).

29. Внешние факторы кризисного финансового развития подразделяются:

- а) социально-экономические факторы общего развития страны;
- б) рыночные факторы;
- в) прочие внешние факторы.

30. Внутренние факторы кризисного финансового развития подразделяются:

- а) факторы, связанные с операционной деятельностью;
- б) факторы, связанные с инвестиционной деятельностью;
- в) факторы, связанные с финансовой деятельностью.

31. Входят ли в состав разделов финансового плана предприятия следующие статьи?

- а) доходы и поступления средств;
- б) расходы и отчисления средств;
- в) чистая прибыль и её использование;
- г) долгосрочные инвестиции;
- д) прочие расходы.

32. Финансовый бюджет включает:

- а) бюджет движения денежных средств — план поступлений и платежей денежных средств;
- б) бюджет капитальных вложений.

33. Основные показатели финансового плана:

- а) объем производства и продаж;
- б) выручка от реализации;
- в) прибыль;
- г) чистый оборотный капитал;
- д) себестоимость.

34. Кадровая политика подразумевает:

- а) планирование;
- б) найм и размещение рабочей силы;
- в) обучение, подготовку и переподготовку работников; продвижение по службе и организацию карьеры;
- г) условия найма, труда и его оплату;
- д) обеспечение формальных и неформальных связей, создание комфортного психологического климата в коллективе.

35. Производительность труда:

- а) характеризует эффективность, результативность затрат труда;
- б) определяется количеством продукции/услуг, произведенной в единицу рабочего времени;
- в) оценивается затратами труда на единицу произведенной продукции или выполненных работ;
- г) рассчитывается через показатели выработки (В) и трудоемкости (Тр) продукции/услуг.

36. Факторы роста производительности труда включают:

- а) повышение технического уровня производства;
- б) улучшение организации производства и труда;
- в) изменение объема производства и структурные изменения в производстве;
- г) изменение внешних, природных условий;
- д) прочие факторы.

**МИНИСТЕРСТВО НАУКИ И ВЫСШЕГО ОБРАЗОВАНИЯ
РОССИЙСКОЙ ФЕДЕРАЦИИ**


**БАЛТИЙСКИЙ ФЕДЕРАЛЬНЫЙ УНИВЕРСИТЕТ ИМЕНИ
ИММАНУИЛА КАНТА**

ИНСТИТУТ ЭКОНОМИКИ, УПРАВЛЕНИЯ И ТУРИЗМА

«УТВЕРЖДАЮ»
Директор ИЭУиТ

В. В. Алтунина
«31» марта 2021 г.



«СОГЛАСОВАНО»
заведующая кафедрой СКСиТ

Л. В. Семенова
«31» марта 2021 г.

Рабочая программа учебной дисциплины

«ЭКОНОМИКА И СТАТИСТИКА ТУРИСТСКОГО РЫНКА»

МОДУЛЬ ЭКОНОМИКИ И СТАТИСТИКИ В ТУРИЗМЕ

для студентов **2 курса**

направления подготовки **«Туризм»**

профиль подготовки **Международный и национальный
туризм**

Квалификация (профиль) выпускника **бакалавр**

**Калининград
2021**

СОДЕРЖАНИЕ РАБОЧЕЙ ПРОГРАММЫ УЧЕБНОЙ ДИСЦИПЛИНЫ

1. Пояснительная записка.....	3
2. Примерный тематический план.....	5
3. Перечень учебно-методического обеспечения для самостоятельной работы, обучающихся по дисциплине «Экономика и статистика туристского рынка».....	6
4. Методические материалы, определяющие процедуры оценивания знаний, умений, навыков и (или) опыта деятельности, характеризующие этапы формирования компетенций.....	9
5. Перечень основной и дополнительной литературы, нормативных документов Экономика и статистика туристского рынка».....	10
6. Перечень ресурсов информационно-телекоммуникационной сети «Интернет», необходимых для освоения дисциплины «Экономика и статистика туристского рынка».....	11
7. Перечень информационных технологий, используемых при осуществлении образовательного процесса по дисциплине «Экономика и статистика туристского рынка», включая перечень программного обеспечения и информационных справочных систем.....	11
8. Описание материально-технической базы, необходимой для осуществления образовательного процесса по дисциплине «Экономика и статистика туристского рынка».....	12
9. Комплекс тестовых заданий по дисциплине «Экономика и статистика туристского рынка».....	12

1. Пояснительная записка

1.1. Наименование дисциплины (модуля)

Модуль экономики и статистики в туризме

1.2. Место дисциплины в структуре основной образовательной программы (ООП) подготовки бакалавра по направлению **«Туризм»** (Технологии и организация внутреннего и международного туризма).

Учебная дисциплина «Экономика и статистика туристского рынка» расположена в цикле профессиональных дисциплин направления подготовки «Туризм» в базовом блоке, включает лекционные и практические занятия, самостоятельную работу студентов. Дисциплина изучается в 4 семестре, по итогам курса студентами сдается зачет.

1.3. Объем дисциплины в зачетных единицах с указанием количества академических часов, выделенных на контактную работу обучающихся с преподавателем (по видам учебных занятий) и на самостоятельную работу обучающихся.

Очная форма обучения									
курс	количество зачетных единиц/объем часов		Академических часов					часы на итоговый контроль	форма контроля
			контактная работа	лекц.	Практ.	КСР	самост.		
2	3	108	50,25	20	20	10	57,75	0,25	зачет
Заочная форма обучения									
2	4	144	16,25	8	8		123,75	0,25	зачет

1.4. Перечень планируемых результатов обучения по дисциплине «Экономика и статистика туристского рынка», соотнесенных с планируемыми результатами освоения образовательной программы знаний, умений и владений студента в результате освоения дисциплины.

Компетенция	Результат освоения дисциплины (модуля)
ОПК-4: Способен осуществлять исследование туристского рынка, организовывать продажи и продвижение туристского продукта	Знать: теоретические основы развития экономики туристского рынка. Уметь: проводить анализ основных экономических показателей на макро- и микроуровне с применением статистических методов и методов экономического анализа.

	Владеть: приемами сбора информации, обработки и анализа показателей на макро- и микроуровне.
ОПК-5: Способен принимать экономически обоснованные решения, обеспечивать экономическую эффективность организаций избранной сферы профессиональной деятельности	Знать: теоретические основы и закономерности развития туристской отрасли и систему основных макро- и микроэкономических показателей рынка туристских услуг. Уметь: моделировать, прогнозировать и оценивать результаты деятельности туристского предприятия при внедрении новых туристских продуктов. Владеть: методами и инструментарием статистического анализа и оценки факторов развития туристского рынка, расчета затрат деятельности предприятий и туристского продукта.

1.5. Место дисциплины в структуре основной образовательной программы (ООП) подготовки бакалавров по направлению «Туризм» (профиль "**Организация и технологии международного и внутреннего туризма**").

Учебная дисциплина «Экономика и статистика туристского рынка» расположена в базовой части обязательных дисциплин (Б1.О.12.01 – очная форма обучения; Б1.О.10.02 – заочная форма обучения) направления подготовки «Туризм», включает лекционные и практические занятия, самостоятельную работу студентов. Дисциплина изучается в 4 семестре, по итогам курса студентами сдается зачет.

Компетенция	Предшествующие дисциплины	Данная дисциплина	Последующие дисциплины
ОПК-4	Основы туристской индустрии	Экономика и статистика туристского рынка	Модуль 2: Технологии организации туристской деятельности
ОПК-5	Основы предпринимательской деятельности в профессиональной сфере		Финансово-экономический анализ туристского предприятия

2. Примерный тематический план

Очная форма обучения

Темы	Количество часов				Самостоятельная работа
	Аудиторные занятия				
	Всего аудиторных	в том числе			
Лекции и		Практ. занятия	КСР		
1	2	3	4	5	7
Тема 1. Социально-экономическая роль туризма и тенденции развития туристских рынков	11	4	4	3	10
Тема 2. Экономические теории развития туристского рынка	8	4	4		14
Тема 3. Социально-экономические факторы развития региональных туристских рынков	12	4	4	4	14
Тема 4. Организационно-экономические формы предпринимательской деятельности в туризме	15	6	6	3	11,75
Тема 5. Статистика туризма	4	2	2		8
Итоговая контрольная работа	0,25				
Итого:	50,25	20	20	10	57,75
Итого по дисциплине	108				
	часа				
	3 ЗЕ*				

Заочная форма обучения

Темы	Количество часов				Самостоятельная работа
	Аудиторные занятия				
	Всего аудиторных	в том числе			
Лекции и		Практ. занятия	КСР		
1	2	3	4	5	7
Тема 1. Социально-экономическая роль туризма и тенденции развития туристских рынков	3,5	1.5	2		25

Тема 2. Экономические теории развития туристского рынка	4	2	2		35
Тема 3. Социально-экономические факторы развития региональных туристских рынков	4	2	2		30
Тема 4. Организационно-экономические формы предпринимательской деятельности в туризме	4	2	2		25,75
Тема 5. Статистика туризма	0,5	0,5			8
Итоговая контрольная работа	0,25				
Итого:	16,25	8	8		123,75
Итого по дисциплине	144				
	часа				
	4 ЗЕ*				

3. Перечень учебно-методического обеспечения для самостоятельной работы обучающихся по дисциплине «Экономика и статистика туристского рынка»

Дисциплина «Экономика и статистика туристского рынка» предусматривает 69,75 часов самостоятельной работы бакалавров. В структуре самостоятельной работы предусмотрены: написание рефератов, участие в научных мероприятиях (семинарах, конференциях и др.), в том числе в работе ежегодной студенческой конференции «Туристско-рекреационный потенциал и особенности развития туризма и сервиса», конспектирование и реферирование первоисточников, подготовка докладов и сообщений для семинаров, разработка и публичная защита презентаций по экономике региональных туристских рынков.

3.1. Тематика самостоятельных работ

Наименование темы	Тематика самостоятельных работ
Тема 1. Социально-экономическая роль туризма и тенденции развития туристских рынков	Особенности туристского продукта. Основные цели и проблемы экономики туризма. Социально-экономическая роль туризма. Позитивное и негативное влияние развития туристского рынка на региональное развитие.
Тема 2. Экономические теории развития туристского рынка	Меркантилистская теория. Теория абсолютных преимуществ. Теория сравнительного преимущества. Теория соотношения факторов. Теория жизненного цикла продукта. Теория подобия стран. Теория конкурентоспособности.
Тема 3. Социально-экономические факторы развития региональных туристских рынков	Классификация потребительных стоимостей на туристском рынке. Виды и типы предприятий на региональном туристском рынке. Периоды и виды затрат потребителей в туризме. Характеристика регионального туристского рынка. Факторы

	туристского спроса. Классификация факторов, влияющих на развитие туристского рынка. Лимитирующие факторы экономики туристского рынка.
Тема 4. Организационно-экономические формы предпринимательской деятельности в туризме	Экономические ресурсы, используемые в туристской деятельности. Функции и виды предпринимательской деятельности в туризме. Организационно-правовые формы предпринимательской деятельности, характерные для туристского рынка. Индивидуальное предпринимательство и малый бизнес в туризме. Направления кооперации в туризме. Вертикальная и горизонтальная интеграция. Диверсификация и конгломерация в туристском бизнесе. Организационно-экономические формы предпринимательской деятельности в туризме. Виды консорциумов. Концессионные соглашения. Таймшер. Контракты на управление. Фрайчайзинговые отношения. Виды франчайзинга и его развитие в туристском бизнесе.
Тема 5. Статистика туризма	Задачи статистики туризма. Методы статистических исследований в туризме. Статистическая отчетность в туризме. Туристская деятельность и общероссийские классификаторы.

Основными этапами формирования указанных компетенций при изучении дисциплины являются последовательное изучение содержательно связанных между собой учебных занятий. Изучение каждой темы предполагает овладение необходимыми компетенциями. Результат аттестации на различных этапах формирования компетенций показывает уровень освоения компетенций слушателями.

Контролируемые модули, разделы (темы) дисциплины	Индекс контролируемой компетенции (или её части)	Оценочные средства по этапам формирования компетенций (контроль по дисциплине)			Способ контроля
		Текущий	рубежный	итоговый контроль	
Тема 1. Социально-экономическая роль туризма и тенденции развития туристских рынков	ОПК-4	Дискуссия	Дискуссия	Презентация	Устно, письменно
Тема 2. Экономические теории развития туристского рынка	ОПК-4, ОПК-5	Дискуссия	Дискуссия	Презентация	устно письменно

Контролируемые модули, разделы (темы) дисциплины	Индекс контролируемой	Оценочные средства по этапам формирования компетенций (контроль по дисциплине)			Способ контро
Тема 3. Социально-экономические факторы развития региональных туристских рынков	ОПК-4, ОПК-5	Дискуссия	Дискуссия	Опрос	устно
Тема 4. Организационно-экономические формы предпринимательской деятельности в туризме	ОПК-4, ОПК-5	Дискуссия	Дискуссия	Презентация	устно письменно
Тема 5. Статистика туризма	ОПК-4, ОПК-5	Дискуссия	Дискуссия	Презентация	устно письменно

Этапы формирования компетенций в процессе освоения дисциплины

Формирование компетенций (ОПК-4,ОПК-5) происходит в три этапа:

Наименование этапов формирования компетенций	Содержание этапов
Когнитивный ОПК-4, ОПК-5	Ознакомление с теоретическими положениями учебной дисциплины: характеристика тенденций развития международного туризма и региональных туристских рынков;экспорт и импорт туристских услуг; развитие туристских рынков по выделенным странам и регионам с точки зрения экономических теорий развития туристского рынка. Изучение основ и закономерностей развития туристской отрасли, системы основных макро- и микроэкономических показателей развития рынка туристских услуг.

Прикладной ОПК-4, ОПК-5	Формирование представлений и умений, связанных с выявлением региональных особенностей развития туризма, изучение инновационных подходов развития туристского бизнеса; проведение анализа основных экономических показателей на макро- и микроуровне с применением статистических методов и методов экономического анализа; сравнение туристского оборота по группе выделенных стран; рассмотрение кейса по направлениям кооперации в туристском бизнесе; рассмотрение кейса по развитию франчайзинговых отношений в туризме.
Демонстрационный ОПК-4, ОПК-5	Формирование умений, связанных с выявлением региональных особенностей развития туристского бизнеса в современных условиях, разработка инновационных предложений по развитию туризма в конкретных национальных и региональных условиях. Демонстрация методов и инструментария проведения статистического анализа и оценки факторов развития туристского рынка.

4. Методические материалы, определяющие процедуры оценивания знаний, умений, навыков и (или) опыта деятельности, характеризующие этапы формирования компетенций

К контролю текущей успеваемости относятся проверка знаний, умений и навыков обучающихся:

- на занятиях (опрос, тестирования, круглый стол, решение задач, творческие задания, деловая игра);
- по результатам выполнения индивидуальных заданий (презентация);
- по результатам отчета обучающихся в ходе индивидуальной консультации преподавателя, проводимой в часы самоподготовки, по имеющимся задолженностям.

Итоговая аттестация по дисциплине проводится с целью выявления соответствия уровня теоретических знаний, практических умений и навыков по дисциплине требованиям ФГОС ВО по направлению подготовки: 43.03.02 «Туризм» в форме зачета.

Зачет проводится после завершения изучения дисциплины в объеме рабочей учебной программы. Форма проведения зачета защита проекта, результаты тестирования.

Процедура оценивания компетенций обучающихся основана на следующих принципах:

1. Периодичность проведения оценки (на каждом занятии).
2. Многоступенчатость: оценка (как преподавателем, так и магистрантами группы) и самооценка обучающегося, обсуждение результатов и комплекса мер по устранению недостатков.
3. Единство используемой технологии для всех обучающихся, выполнение условий сопоставимости результатов оценивания.

4. Соблюдение последовательности проведения оценки: предусмотрено, что развитие компетенций идет по возрастанию их уровней сложности, а оценочные средства на каждом этапе учитывают это возрастание.

5. Перечень основной и дополнительной литературы, необходимой для освоения дисциплины «Экономика и статистика туристского рынка»

а) нормативные документы

1. Федеральный Закон "Об основах туристской деятельности в РФ". - (СПС КонсультантПлюс)
2. ФЗ "О порядке выезда из РФ и въезда в РФ" - (СПС КонсультантПлюс)
3. ФЗ "О правовом положении иностранцев в РФ" - (СПС КонсультантПлюс)
4. Федеральный закон "О защите прав потребителей" - (СПС КонсультантПлюс)
5. Федеральный закон от 22.07.2005 № 116-ФЗ «Об особых экономических зонах в Российской Федерации»
6. Постановление Правительства Российской Федерации от 18.07.2007 № 452 «Об утверждении правил оказания услуг по реализации туристского продукта»
7. Приказ Ростуризма от 11.07.2007 № 66 «Об утверждении Типовой структуры региональной (муниципальной) программы развития туризма субъекта Российской Федерации»
8. Приказ Ростуризма от 18.07.2007 № 69 «Об утверждении Порядка определения внутреннего туристского потока в Российской Федерации и о вкладе туризма в экономику субъектов Российской Федерации»

б) основная литература:

1. Морозов, М. А. Экономика организации туризма [Электронный ресурс]: учеб. для акад. бакалавриата / М. А. Морозов, Н. С. Морозова. - 5-е изд., испр. и доп. - Москва: Юрайт, 2018. - 1 on-line, 290 с.
2. Статистика туризма: учеб. для вузов/ [А. Ю. Александрова [и др.]; под ред. А. Ю. Александровой. -Москва: Федер. агентство по туризму, 2014. -1on-line, 449 с.: табл., ил.

в) дополнительная литература

1. Богомолов, В. С. Туристско-рекреационное проектирование. Оценка инвестиций [Электронный ресурс]: учеб. и практикум для акад. бакалавриата / В. С. Богомолов, С. А. Быстров, С. А. Боголюбова; С.-Петерб. гос. экон. ун-т. - 2-е изд., испр. и доп. - Москва: Юрайт, 2017. - 1 on-line, 277 с. - (Университеты России). - . - Режим доступа: <https://www.biblio-online.ru/viewer/89F94816-27B1-44CA-8787-31F5E2D3F346#page/1>
2. Дмитриев М.Н., Забаева М.Н., Малыгина Е.Н. Экономика туристского рынка. – М.: ЮНИТИ-ДАНА, 2010. – 311 с.
3. Крутик А.Б. Экономика и предпринимательство в социально-культурном сервисе и туризме. – М.: Академия, 2007. (ч/з № 6)
4. Овчаров А.О. Экономика туристских предприятий. - М.: ИНФРА-М, 2013. – 176 с.

5. Скобкин С.С. Экономика предприятия в индустрии гостеприимства и туризма: учебное пособие. – М.: Магистр: ИНФРА-М, 2011. (ч/з № 6)

6. Стратегии развития туризма в Калининградской области: проблемы и перспективы. Монография / Зайцева Н.А. - Москва: Русайнс, 2018. - 168 с.

6. Ушаков Д.С. Экономика туристской отрасли.- Ростов н/Д: Феникс, 2010.- 446 с.

6. Перечень ресурсов информационно-телекоммуникационной сети «Интернет», необходимых для освоения дисциплины

Федеральная служба государственной статистики. URL:<http://www.gks.ru>

Федеральное агентство по туризму <https://www.russiatourism.ru/>

Всемирная туристическая организация. URL:[http:// www.unwto.org](http://www.unwto.org)

Всемирный совет по туризму и путешествиям WorldTravel&TourismCouncil (WTTC) <https://www.wttc.org/>

Российский союз туриндустрии. www.rostourunion.ru

7. Перечень информационных технологий, используемых при осуществлении образовательного процесса по дисциплине «Экономика и статистика туристского рынка», включая перечень программного обеспечения и информационных справочных систем

Для обучения по дисциплине «Экономика и статистика туристского рынка» используются следующие информационные технологии:

- технические средства: компьютерная техника и средства связи (персональные компьютеры, проектор, интерактивная доска и пр.);

- методы обучения с использованием информационных технологий (компьютерное тестирование, демонстрация мультимедийных материалов, лабораторный практикум и пр.);

- перечень интернет-сервисов и электронных ресурсов (поисковые системы, электронная почта, профессиональные, тематические чаты и форумы, системы видео- и аудиоконференций, он-лайн энциклопедии и справочники). Факультет обеспечен лицензионным программным обеспечением.

На вебсайте БФУ им. И. Канта представлены следующие ЭБС и информационные базы данных:

- <https://elibrary.ru>, Научная электронная библиотека.

- <http://www.rsl.ru/> Российская государственная библиотека

- <http://www.biblioclub.ru/> Университетская библиотека онлайн

- <http://e.lanbook.com/> ЛАНЬ

Для работы с ЭБС необходимо зарегистрироваться из университетской сети, после чего возможна работа с любого компьютера.

8. Описание материально-технической базы, необходимой для осуществления образовательного процесса по дисциплине «Экономика и статистика туристского рынка»

Изучение дисциплины «Экономика и статистика туристского рынка» подразумевает наличие средств оргтехники. Во время учебных занятий используются мультимедийное оборудование. Самостоятельная работа студентов также включает применение ИКТ. Общий фонд включает учебники и учебные пособия, научную литературу, в которую входят: диссертации, монографии, авторефераты, вся справочная литература, энциклопедии - универсальные и отраслевые, электронные учебники. Фонд дополнительной литературы помимо учебной, включает официальные, справочно-библиографические и периодические издания. Фонд периодики представлен отраслевыми изданиями, соответствующими профилю вуза. Фонд периодических изданий комплектуется массовыми центральными и местными общественно-политическими изданиями.

Материально-техническое обеспечение учебного процесса соответствует действующим санитарно-техническим нормам и позволяет обеспечить проведение всех видов лабораторной, практической, дисциплинарной и междисциплинарной подготовки и научно-исследовательской работы студентов, предусмотренных учебным планом по направлению.

Лекционные и практические занятия проводятся в учебных аудиториях, расположенных в корпусе № 28 на ул. Горького, 23. Аудитории для лекционных занятий на 60-90 посадочных мест (№ 111, 311, 408, 409) оснащены мультимедийными проекторами CANON LV-8235 и компьютерами MSI AE222G. Аудитории для лекционных и практических занятий на 20-50 посадочных мест (№ 112, 204, 205, 315, 405, 406, 407, 410, 411, 414, 415) оборудованы компьютерами MSI AE222G и плазменными панелями LCD LG 50LB561V и LCD LG 60LB561V.

В аудиториях для проведения занятий по иностранному языку (№ 401 и 403) для демонстрации видеоматериалов и воспроизведения аудиоматериалов установлены компьютеры MSI AE222G, плазменные панели LCD LG 50LB561V и акустическая система Microlab SOLO 6C.

При проведении практических и лабораторных занятий используются компьютерные классы, расположенные в корпусе № 28 на ул. Горького, 23:

- ауд. № 208, оборудованная компьютерами MSI AE222G (26 шт.) и плазменной панелью LCD LG 60LB561V (1 шт.);
- ауд. № 209, оборудованная компьютерами MSI AE2281G (14 шт.) и плазменной панелью LCD LG 60LB561V (1 шт.);
- ауд. № 210, оборудованная компьютерами MSI AE222G (10 шт.) и плазменной панелью LCD LG 50LB561V (1 шт.)

Для проведения бизнес-тренингов и деловых игр используется аудитория № 313, оснащенная компьютером MSI AE222G, плазменной панелью LCD LG 60LB561V и флипчатом. Для проведения круглых столов, научно-исследовательских семинаров, бизнес-игр используется аудитория № 310, оборудованная компьютером MSI AE222G, плазменной панелью LCD

LG 60LB561V, флипчатом, акустической системой Microlab SOLO 6C и ноутбуками Fujitsu LIFEBOOK (16 шт.).

Все компьютеры объединены в общеуниверситетскую локальную сеть, подключены к сети Internet, оснащены офисными программами (MS Word, MS Excel, MS Power Point, MS Access, MS Project) и другими образовательными технологиями, которые применяются в ведущих образовательных учреждениях. Компьютеры в компьютерных классах оснащены следующими лицензионными прикладными программами: SPSS Statistica, Statistica, 1 С Предприятие, MatLab R 2010 B, Quick Sales.

В институте действует Многофункциональный центр информационного обслуживания читателей (МФЦ) - основное звено библиотечной системы. В МФЦ имеется возможность работать как с традиционными (книжные коллекции, периодика), так и с новейшими научными ресурсами - электронными книгами, полнотекстовыми, реферативными и наукометрическими базами данных в сети Интернет, хранилищами аудио- и видеоконтента. Рабочие места читателей оборудованы стационарными компьютерами с доступом в Интернет.

Аудиторный фонд для преподавания дисциплины.

Номер учебной аудитории	Перечень основного оборудования	Адрес (местоположение) учебных аудиторий
410	Плазменная панель LG с разрешением высокой четкости, компьютер (моноблок) MSI с возможностью выхода в сеть Интернет	Учебный корпус № 28 Ул. Горького, 23
205	Плазменная панель LG с разрешением высокой четкости, компьютер (моноблок) MSI с возможностью выхода в сеть Интернет	Учебный корпус № 28 Ул. Горького, 23

9.Комплекс тестовых заданий по дисциплине «Экономика и статистика туристского рынка»

1. Лимитирующие факторы в туризме это: (несколько вариантов ответа)

1. Сезонность
2. Политические
3. Экономические
4. Культурные
5. Природные
6. Экологические

2. *Типы туризма это:*

1. Внешний
2. Внутренний
3. Выездной
4. Выходного дня
5. Въездной

3. *Туристский пакет включает обязательно:*

1. Дестинацию
2. Визирование
3. Средства доставки – транспорт
4. Места размещения и питание
5. Развлечения
6. Медицинская страховка
7. Трансфер
8. Внутренние билеты до места отправления (например, ж/д билеты до Москвы)

4. *С чем связаны первичные факторы туристского потока?*

1. Доступность места назначения;
2. Маркетинговая и рекламная стратегия;
3. Экономическое состояние региона, откуда отправляются туристы.

5. *Что из перечисленного не относится ко вторичным факторам туристского потока?*

1. Доступность дестинации;
2. Стоимость поездки;
3. Маркетинговые мероприятия и реклама
4. Мобильность населения.

6. *Что такое мотивы туризма?*

1. Интенсивность посещения дестинации;
2. Психологические и физические потребности людей;
3. Уровень благосостояния населения.

7. *Для чего необходима оценка интенсивности посещения дестинации?*

1. Для определения разнообразных форм туризма;
2. Для привлечения потока туристов;
3. Для улучшения туристской политики и определения перспективных направлений развития данной территории как дестинации.

8. *Что представляет собой вторичная дестинация?*

1. Место, в котором неизбежна остановка на пути к первичной дестинации;
2. Определенный набор услуг, которые отвечают потребностям туриста;
3. Организация отдыха для определенного контингента людей в фиксированное время.

9. *Осязаемые туристские продукты – это:*

1. Снаряжение

2. Услуги гостеприимства
3. Сувениры
4. Развлечения

10. Тур, при котором путешественник сам или через турагента решает с транспортной организацией все вопросы по его перемещению к месту назначения, а также заказывает номер в гостинице. Называется:

1. Пакетный тур
2. Независимый тур
3. Комплексный тур
4. Отдельный тур

11. Неизменными составляющими тура являются:

1. Размещение
2. Питание
3. Транспортное обслуживание
4. Экскурсии

12. К социальным факторам платежеспособного спроса относятся:

1. Общая экономическая ситуация в стране
2. Уровень жизни населения
3. Климатические показатели
4. Условия быта

13. Современный туризм — это:

1. Отрасль экономики
2. Межотраслевой комплекс
3. Туристская организация

14. На туризм оказывает положительное влияние:

1. Выгодная экономическая конъюнктура
2. Социальное неравенство
3. Снижение уровня реальной заработной платы населения

15. На туризм оказывает отрицательное влияние:

1. Рост реального дохода населения
2. Стабильное положение национальной валюты
3. Экономический кризис

16. Целью предпринимательства в туризме является:

1. Систематическое получение прибыли
2. Продажа товаров и оказание услуг
3. Удовлетворение потребностей туристов

17. Оказание услуг в туризме относится к:

1. Финансовому предпринимательству
2. Производственному предпринимательству
3. Коммерции

18. Коммерция как сфера предпринимательства в туризме — это:

1. Туроперейтинг
2. Страхование недвижимости
3. Турагентская деятельность

19. Конкурентоспособность туристской организации – это:

1. Относительная характеристика, которая выражает отличия развития данной организации от развития организаций-конкурентов по степени удовлетворения своими услугами потребностей туристов.

2. Относительная характеристика, которая выражает отличия развития данной организации от развития организаций-конкурентов по степени эффективности бизнеса.

3. Относительная характеристика, которая характеризует возможности и динамику приспособления туристской организации к условиям рыночной конкуренции.

20. Угроза риска существует:

1. Исключительно для предприятий отдельных отраслей сферы туризма
2. Исключительно для вновь организуемых туристских предприятий
3. Для туристских организаций всех форм и отраслей

**МИНИСТЕРСТВО НАУКИ И ВЫСШЕГО ОБРАЗОВАНИЯ
РОССИЙСКОЙ ФЕДЕРАЦИИ
БАЛТИЙСКИЙ ФЕДЕРАЛЬНЫЙ УНИВЕРСИТЕТ ИМЕНИ
ИММАНУИЛА КАНТА
ИНСТИТУТ ЭКОНОМИКИ, УПРАВЛЕНИЯ И ТУРИЗМА**

«УТВЕРЖДАЮ»

Директор ИЭУиТ

 В. В. Алтунина

«31» марта 2021 г.



«СОГЛАСОВАНО»

заведующая кафедрой СКСиТ

 Л. В. Семенова

«31» марта 2021 г.

Рабочая программа учебной дисциплины

**«ЭЛЕКТИВНЫЕ КУРСЫ ПО ФИЗИЧЕСКОЙ КУЛЬТУРЕ
И СПОРТУ»**

для студентов **1-3 курса**

направления подготовки **«Туризм»**

профиль подготовки **Национальный и международный
туризм**

Квалификация (профиль) выпускника **бакалавр**

**Калининград
2021**

СОДЕРЖАНИЕ

1. Пояснительная записка.	
1.1. Наименование дисциплины (модуля).	4
1.2. Перечень планируемых результатов обучения по дисциплине, соотнесенных с планируемыми результатами освоения образовательной программы	4
1.3. Указание места дисциплины (модуля) в структуре образовательной программы.	5
1.4. Объем дисциплины (модуля) в зачетных единицах с указанием количества академических или астрономических часов, выделенных на контактную работу обучающихся с преподавателем (по видам учебных занятий) и на самостоятельную работу обучающихся.	6
2. Содержание дисциплины (модуля), структурированное по темам (разделам) с указанием отведенного на них количества академических или астрономических часов и видов учебных занятий.	7
2.1. Тематический план	7
2.2. Содержание дисциплины	8
2.3. Тематика самостоятельной работы	15
3. Перечень учебно-методического обеспечения для самостоятельной работы обучающихся по дисциплине (модулю).	16
4. Фонд оценочных средств для проведения промежуточной аттестации обучающихся по дисциплине (модулю).	16
5. Перечень основной и дополнительной учебной литературы, необходимой для освоения дисциплины (модуля).	46
6. Перечень ресурсов информационно-телекоммуникационной сети «Интернет», необходимых для освоения дисциплины (модуля).	46
7. Методические указания для обучающихся по освоению дисциплины(модуля).	47
8. Перечень информационных технологий, используемых при осуществлении образовательного процесса по дисциплине (модулю), включая перечень программного обеспечения и информационных справочных систем	47
9. Описание материально-технической базы, необходимой для осуществления образовательного процесса по дисциплине (модулю).	48

1. Пояснительная записка

1.1 Наименование дисциплины. «Элективные дисциплины по физической культуре и спорту»

Элективные дисциплины по физической культуре и спорту как составная часть общей культуры и профессиональной подготовки студента в период обучения в университете, входит обязательным разделом в базовую часть дисциплин, значимость которого проявляется через гармонизацию духовных и физических сил, формирование таких общечеловеческих ценностей, как здоровье, физическое и психическое благополучие, физическое совершенство.

Результатом образования в области элективных дисциплин по физической культуре и спорту должно быть создание у студентов устойчивой мотивации и потребности в выборе здорового образа жизни, в физическом самосовершенствовании, приобретении личного опыта творческого использования средств и методов физической культуры, в достижении достаточного уровня психофизической подготовленности.

Реализация программы по модулю «Элективные дисциплины по физической культуре и спорту» направлена на:

- повышение уровня теоретических знаний студентов в формировании навыков здорового образа жизни;
- достижение целостности знаний в области физической культуры, направленных на профессионально-личностное развитие будущего специалиста, его профессиональной компетенции;
- ориентацию всех видов программного материала на решение задач обучения студентов умениям физической самоподготовки, самосовершенствованию средствами физической культуры;
- учет профессиональной направленности университета, кадрового потенциала преподавателей физической культуры, специфики организации учебного процесса и возможностей материально-технической базы.

1.2. Перечень планируемых результатов обучения по дисциплине (модулю), соотнесенных с планируемыми результатами освоения образовательной программы

№ п/п	компетенции	Коды направлений подготовки	Наименования направлений подготовки	Содержание
1.	УК - 7	43.03.03	«Гостиничное дело»	Способность поддерживать должный уровень физической подготовленности для обеспечения полноценной социальной и профессиональной деятельности

В результате освоения ОПОП бакалавриата обучающийся должен овладеть следующими результатами обучения по дисциплине:

Код компетенции	Результаты освоения ООП Содержание компетенций	Перечень планируемых результатов обучения по дисциплине
-----------------	---	---

УК-7	Способность поддерживать должный уровень физической подготовленности для обеспечения полноценной социальной и профессиональной деятельности	<p>Знать: Роль физической культуры в подготовке будущего специалиста; Методику использования видов двигательной активности в процессе учебной и профессиональной деятельности; Основы обучения двигательным действиям; Основы развития и совершенствования физических качеств; Правила техники безопасности при выполнении упражнений;</p> <p>Уметь: Применять средства физической культуры для освоения основных двигательных действий; Применять средства и методы для развития и совершенствования физических качеств;</p> <p>Владеть средствами и методами физической культуры необходимыми для обеспечения полноценной жизнедеятельности;</p>
------	---	---

1.3. Место дисциплины в структуре ООП бакалавриата.

Модуль «Элективные дисциплины по физической культуре и спорту» в объеме 328 академических часов для очной формы обучения в форме практических занятий для обеспечения физической подготовленности обучающихся, в том числе профессионально-прикладного характера, уровня физической подготовленности для выполнения ими нормативов физической подготовленности.

Занятия проводятся согласно расписания на основе выбранного вида двигательной активности в учебном модуле.

Элективные дисциплины по физической культуре входит в базовую часть цикла дисциплин подготовки бакалавров по направлению 43.03.03 «Гостиничное дело» очной формы обучения.

Дисциплина изучается на: 1 курсе - 1, 2 семестрах; 2 курсе - 4 семестре; 3 курсе - 5,6 семестрах.

1.4 Объем дисциплины в зачетных единицах с указанием количества академических часов, выделенных на контактную работу обучающихся с преподавателем (по видам занятий) и на самостоятельную работу обучающихся

Общая трудоемкость дисциплины «Элективные дисциплины по физической культуре и спорту» составляет 328 академических часов.

Объем дисциплины по видам учебных занятий (в часах).

Объем дисциплины	Всего часов для очной формы обучения
Общая трудоемкость дисциплины	328
Контактная работа обучающихся с преподавателем (по видам учебных занятий) (всего)	318,75

Аудиторная работа (всего):	318,75
в т. числе:	
Лекции	-
Практические занятия	318
Иная контактная работа	0,75
Групповая, индивидуальная консультация и иные виды учебной деятельности, предусматривающие групповую или индивидуальную работу обучающихся с преподавателем	
Самостоятельная работа обучающихся (всего)	9,25
Вид промежуточной аттестации обучающегося (зачет / экзамен)	зачет

2. Содержание дисциплины (модуля), структурированное по темам (разделам) с указанием отведенного на них количества академических или астрономических часов и видов учебных занятий

Виды учебной деятельности	Всего часов			Форма промежуточной аттестации
		аудиторная	Самостоятельная работа	
Контактная работа, аудиторные занятия, в том числе:	318,75			
Лекции	-	-	-	-
Практические занятия	318	318	-	-
Иная контактная работа	0,75	0,75	-	-
Самостоятельная работа	9,25	-	9,25	-
Виды промежуточной аттестации			-	зачет
Общая трудоёмкость, часы	328	318,75	9,25	

Виды учебной деятельности	Всего часов	семестры					
		1	2	3	4	5	6
Контактная работа, аудиторные занятия, в том числе:	318,75	64	64	-	64	63	63
Лекции	-	-	-	-	-	-	-
Практические занятия	318	64	64	-	64	63	63
Иная контактная работа	0,75		0,25		0,25		0,25
Самостоятельная работа	9,25	2	1,75	-	1,75	2	1,75

Общая трудоёмкость, часы	328	66	66		66	65	65
--------------------------	-----	----	----	--	----	----	----

2.1. Тематический план

Темы	Количество часов			
	Аудиторные занятия			Самостоят. работа
	Всего	в том числе		
		Лекции	Практ. занятия	
Модуль «Элективные дисциплины по физической культуре»				
Практические занятия на основе вида двигательной активности	327,25	-	318	9,25
Иная контактная работа	0,75		0,75	
Итого часов	328		318,75	9,25

2.2. Содержание дисциплины

Модуль «Элективные дисциплины по физической культуре и спорту» включают элективные практические занятия на основе избранного обучающимся вида двигательной активности (вида спорта) с профессионально-прикладной направленностью. Содержание модуля направлено на решения таких задач, как: приобретение опыта творческой практической деятельности, развитие самостоятельности, повышение уровня двигательных способностей, функционального состояния организма, достижение физического совершенствования, формирования физических качеств и индивидуальных свойств личности.

№ п/п	Наименование вида двигательной активности	Содержание
1.	Общесфизическая подготовка с основами атлетической гимнастики	Ознакомление с правилами техники безопасности. Общая физическая подготовка (совершенствование двигательных действий, воспитание физических качеств). Средства и методы ОФП: строевые упражнения, общеразвивающие упражнения без предметов, с предметами. Упражнения для воспитания силы: упражнения с отягощением, соответствующим собственному весу, весу партнера и его противодействию, с сопротивлением упругих предметов (эспандеры и резиновые амортизаторы), с отягощением (гантели, набивные мячи). Упражнения для воспитания выносливости: упражнения или элементы с постепенным увеличением времени их выполнения. Упражнения для воспитания гибкости. Методы развития гибкости: активные (простые, пружинящие, маховые), пассивные (с самозахватами или с помощью партнера). Упражнения для воспитания ловкости. Методы воспитания ловкости. Использование подвижных игр, гимнастических упражнений. Упражнения для воспитания быстроты.

		Совершенствование двигательных реакций повторным реагированием на различные (зрительные, звуковые, тактильные) сигналы. Методика оценки уровня функционального и физического состояния организма.
2.	Атлетическая гимнастика	Ознакомление с правилами техники безопасности. Изучение методических основ выполнения упражнений на тренажерах. Техника безопасности выполнения отдельных упражнений на тренажерах. Локальность воздействия отдельных упражнений на группы мышц. Разучивание и выполнение комплексов упражнений различного уровня воздействия. Упражнения для укрепления мышц из положения лёжа и сидя с партнёром и без (нижнего, верхнего и среднего отделов брюшного пресса). Использование тренажёрных снарядов (набивные мячи, эспандеры, гимнастические скакалки) для работы на мышцы брюшного пресса и спины. Работа на специализированных тренажёрах.
3.	Плавание. Начальное обучение	Ознакомление с правилами техники безопасности. Изучение подготовительных упражнений для освоения с водой, подводящие, имитационные упражнения для освоения гребковых движений работы рук и ног, согласования движений в способах плавания. Изучение основ техники спортивных способов плавания, кроль на груди и кроль на спине. Обучение технике стартов поворотов. Игры развлечения на воде. Общеразвивающие упражнения в воде для развития основных физических качеств.
4.	Спортивное плавание	Ознакомление с правилами техники безопасности. Общеразвивающие упражнения в воде для развития основных физических качеств. Имитационные упражнения. Упражнения для разучивания и совершенствования техники спортивных способов плавания, старта с тумбочки, старта в плавании кролем на спине, поворотов в данных спортивных способах плавания. Упражнения спортивной тренировки пловца. Плавание с использованием равномерного, переменного, интервального методов. Проплывание отрезков и дистанций с использованием повторного метода. Соревновательный и контрольный методы. Игровые задания. Правила соревнований. Судейство. Профессионально-прикладная физическая подготовка обучающихся средствами плавания.
5	ОФП с основами волейбола	Ознакомление с правилами техники безопасности. Общая физическая подготовка (совершенствование двигательных действий, воспитание физических качеств). Средства и методы ОФП: строевые упражнения,

		<p>общеразвивающие упражнения без предметов, с предметами. Техника перемещений (ходьба; бег; скачок). Поддачи (нижняя прямая; нижняя боковая; верхняя прямая; верхняя боковая). Передачи (вперед; назад). Нападающий удар. Прием мяча (снизу двумя руками; снизу одной рукой). Блок. Тактика игры (тактика защиты; тактика нападения). Учебная игра. Общая физическая и специальная физическая подготовка волейболиста. Профессионально-прикладная физическая подготовка обучающихся средствами волейбола.</p>
6.	Волейбол	<p>Ознакомление с правилами техники безопасности. Правила соревнований. Техника перемещений (ходьба; бег; скачок). Поддачи (нижняя прямая; нижняя боковая; верхняя прямая; верхняя боковая). Передачи (вперед; назад). Нападающий удар. Прием мяча (снизу двумя руками; снизу одной рукой). Блок. Тактика игры (тактика защиты; тактика нападения). Учебная игра. Общая физическая и специальная физическая подготовка волейболиста. Профессионально-прикладная физическая подготовка обучающихся средствами волейбола.</p>
7.	ОФП с основами с баскетбола	<p>Ознакомление с правилами техники безопасности. Общая физическая подготовка (совершенствование двигательных действий, воспитание физических качеств). Средства и методы ОФП: строевые упражнения, общеразвивающие упражнения без предметов, с предметами. Правила соревнований. Техника перемещений (ходьба; бег; приставные шаги; прыжки; остановки; повороты). Техника нападения (ловля мяча; передача мяча; ведение мяча; броски). Техника защиты (выбивание; вырывание; накрывание; перехват; овладение мячом, отскочившим от щита или корзины). Тактика игры (тактика нападения; индивидуальные действия с мячом и без мяча; групповые взаимодействия). Учебная игра. Общая физическая и специальная физическая подготовка баскетболиста. Профессионально-прикладная физическая подготовка студентов средствами баскетбола.</p>
8.	Баскетбол	<p>Ознакомление с правилами техники безопасности. Правила соревнований. Техника перемещений (ходьба; бег; приставные шаги; прыжки; остановки; повороты). Техника нападения (ловля мяча; передача мяча; ведение мяча; броски). Техника защиты (выбивание; вырывание; накрывание; перехват; овладение мячом, отскочившим от щита или корзины). Тактика игры (тактика нападения; индивидуальные действия с мячом и без мяча; групповые взаимодействия). Учебная игра. Общая физическая и специальная физическая подготовка баскетболиста.</p>

		Профессионально-прикладная физическая подготовка студентов средствами баскетбола.
9.	Мини - футбол	Ознакомление с правилами техники безопасности. Правила соревнований. Техника игры (передвижения: бег, ходьба, остановки, повороты, прыжки; удары по мячу: ногой, головой; ведение мяча; обманные движения (финты); прием мяча (остановка). Тактика игры. Учебная игра. Общая физическая и специальная физическая подготовка футболиста. Профессионально-прикладная физическая подготовка студентов средствами футбола.
10.	ОФП с основами с бадминтона	Ознакомление с правилами техники безопасности. Общая физическая подготовка (совершенствование двигательных действий, воспитание физических качеств). Средства и методы ОФП: строевые упражнения, общеразвивающие упражнения без предметов, с предметами. Правила соревнований. Освоение техники основных технических приемов в бадминтоне (стойки, подачи, удары, перемещения). Тактика игры, особенности парной игры. Особенности смешанной игры. Профессионально-прикладная физическая подготовка студентов средствами бадминтона.
11.	Бадминтон	Ознакомление с правилами техники безопасности. Освоение техники основных технических приемов в бадминтоне. (стойки, подачи, удары, перемещения. Тактика игры, Особенности парной игры. Особенности смешанной игры. Профессионально-прикладная физическая подготовка студентов средствами бадминтона.
12.	ОФП с основами настольного тенниса	Ознакомление с правилами техники безопасности. Общая физическая подготовка (совершенствование двигательных действий, воспитание физических качеств). Средства и методы ОФП: строевые упражнения, общеразвивающие упражнения без предметов, с предметами. Правила соревнований. Упражнения с мячом и ракеткой. Основные положения теннисиста. Способы удержания ракетки. Удары по мячу. Вращение мяча. Исходные положения, выбор места. Способы перемещения. Шаги, прыжки, выпады, броски. Подачи. Тактика одиночных игр. Игра в защите. Основные тактические комбинации. Основы тренировки теннисиста. Тренировка двигательных реакций. Игра у стола. Игровые комбинации.
13.	Настольный теннис	Ознакомление с правилами техники безопасности. Правила соревнований. Способы удержания ракетки. Жесткий хват, мягкий хват, хват «пером». Разновидности хватки «пером», «малые клещи», «большие клещи». Удары

		<p>по мячу накатом. Удар по мячу с полулета, удар подрезкой, срезка, толчок. Игра в ближней и дальней зонах. Вращение мяча. Основные положения теннисиста. Исходные положения, выбор места. Способы перемещения. Шаги, прыжки, выпады, броски. Одношажные и двухшажные перемещения. Подача (четыре группы подач: верхняя, боковая, нижняя и со смешанным вращением). Поддачи: короткие и длинные. Подача накатом, удары слева, справа, контрнакат (с поступательным вращением). Удары: накатом с подрезанного мяча, накатом по короткому мячу, крученая «свеча» в броске. Тактика одиночных игр. Игра в защите. Основные тактические комбинации. Применение подач с учетом атакующего и защищающего соперника. Основы тренировки теннисиста. Специальная физическая подготовка. Упражнения с мячом и ракеткой. Вращение мяча в разных направлениях. Тренировка двигательных реакций. Атакующие удары (имитационные упражнения) и в игре. Передвижения у стола (скрестные и приставные шаги, выпады вперед, назад и в стороны). Тренировка удара: накатом у стенки, удары на точность. Игра у стола. Игровые комбинации. Подготовка к соревнованиям (разминка общая и игровая).</p>
14.	ОФП с основами ритмической гимнастики	<p>Ознакомление с правилами техники безопасности. Общая физическая подготовка (совершенствование двигательных действий, воспитание физических качеств). Средства и методы ОФП: строевые упражнения, общеразвивающие упражнения без предметов, с предметами. Изучение базовых элементов техники движений. Построение занятия, требования к частям. Развитие основных физических качеств, разучивание и совершенствование различных комбинаций в ритмической гимнастики. Общеразвивающие упражнения в сочетании с танцевальными движениями на основе базовых шагов под музыкальное сопровождение. Разучивание комплексов упражнений силовой направленности, локального воздействия на различные группы мышц. Упражнения локального и регионального характера, упражнения на равновесие, изометрические упражнения с максимальным мышечным напряжением из различных исходных положений. Основы методики развития гибкости. Разучивание и совершенствование упражнений из различных видов стретчинга: пассивного и активного, динамического и статического. Рекомендации к составлению комплексов упражнений по совершенствованию отдельных физических</p>

		качеств с учетом имеющихся отклонений в состоянии здоровья.
15.	Ритмическая гимнастика	<p>Ознакомление с правилами техники безопасности. Изучение базовых элементов техники движений. Построение занятия, требования к частям. Развитие основных физических качеств, разучивание и совершенствование различных комбинаций в ритмической гимнастики.</p> <p>Общеразвивающие упражнения в сочетании с танцевальными движениями на основе базовых шагов под музыкальное сопровождение. Разучивание комплексов упражнений силовой направленности, локального воздействия на различные группы мышц.</p> <p>Упражнения локального и регионального характера, упражнения на равновесие, изометрические упражнения с максимальным мышечным напряжением из различных исходных положений.</p> <p>Основы методики развития гибкости. Разучивание и совершенствование упражнений из различных видов стретчинга: пассивного и активного, динамического и статического. Рекомендации к составлению комплексов упражнений по совершенствованию отдельных физических качеств с учетом имеющихся отклонений в состоянии здоровья.</p>
16.	ОФП с основами Микс-Аэробики	<p>Ознакомление с правилами техники безопасности. Общая физическая подготовка (совершенствование двигательных действий, воспитание физических качеств). Средства и методы ОФП: строевые упражнения, общеразвивающие упражнения без предметов, с предметами. Изучение базовых элементов техники движений. Построение занятия, требования к частям. Развитие основных физических качеств, разучивание и совершенствование различных комбинаций аэробики различных направлений.</p> <p>Средства танцевальной аэробики с элементами шейпинга: общеразвивающие упражнения в сочетании с танцевальными движениями на основе базовых шагов под музыкальное сопровождение. Разучивание комплексов упражнений силовой направленности, локального воздействия на различные группы мышц.</p> <p>Фитбол-аэробика: Особенности содержания занятий по фитбол-аэробике. Упражнения локального и регионального характера, упражнения на равновесие, изометрические упражнения с максимальным мышечным напряжением из различных исходных положений.</p> <p>Степ-аэробика: обучение различным вариантам шагов с подъемом на платформу (гимнастическую скамейку) и</p>

		<p>спуском с нее, танцевальным движениям, переходам с изменением ритма и направления движений.</p> <p>Основы методики развития гибкости. Разучивание и совершенствование упражнений из различных видов стретчинга: пассивного и активного, динамического и статического. Рекомендации к составлению комплексов упражнений по совершенствованию отдельных физических качеств с учетом имеющихся отклонений в состоянии здоровья.</p>
17.	Микс-Аэробика	<p>Ознакомление с правилами техники безопасности.</p> <p>Изучение базовых элементов техники движений. Построение занятия, требования к частям. Развитие основных физических качеств, разучивание и совершенствование различных комбинаций аэробики различных направлений.</p> <p>Средства танцевальной аэробики с элементами шейпинга: общеразвивающие упражнения в сочетании с танцевальными движениями на основе базовых шагов под музыкальное сопровождение. Разучивание комплексов упражнений силовой направленности, локального воздействия на различные группы мышц.</p> <p>Фитбол-аэробика: Особенности содержания занятий по фитбол-аэробике. Упражнения локального и регионального характера, упражнения на равновесие, изометрические упражнения с максимальным мышечным напряжением из различных исходных положений.</p> <p>Степ-аэробика: обучение различным вариантам шагов с подъемом на платформу (гимнастическую скамейку) и спуском с нее, танцевальным движениям, переходам с изменением ритма и направления движений.</p> <p>Основы методики развития гибкости. Разучивание и совершенствование упражнений из различных видов стретчинга: пассивного и активного, динамического и статического. Рекомендации к составлению комплексов упражнений по совершенствованию отдельных физических качеств с учетом имеющихся отклонений в состоянии здоровья.</p>
18.	Самооборона	<p>Общеразвивающие упражнения без предметов и с предметами. Упражнения для формирования правильной осанки. Упражнения для развития координации и точности движений. Упражнения для развития вестибулярного аппарата. Упражнения для развития ловкости. Развитие быстроты. Бег на короткие дистанции. Челночный бег.</p> <p>Развитие выносливости. Бег на длинные дистанции. Владение навыками самостраховки. Кувырки, падения.</p> <p>Удары рукой и ногой. Прямой удар. Удар снизу. Удар сбоку.</p>

		Удары ногой сбоку и назад. Защитные действия руками и ногами. Подставка предплечья. Болевые приемы. Загиб руки за спину. Сваливание для связывания. Рычаг руки наружу и внутрь. Броски. Задняя подножка. Бросок через спину. Освобождение от захватов противника. Освобождение от захвата рук. Освобождение от захвата за шею спереди. Освобождение от захвата туловища и рук сзади. Освобождение от захвата туловища спереди.
19.	Рукопашный бой	Основные стойки и позиции: ритуальные, информационные, тренировочные, боевые. Удары руками: прямой, боковой, апперкот, удары локтем. Удары в движении. Серии ударов. Удары ногами. Передвижение с нанесением ударов руками и ногами. Обучение защите от ударов руками и ногами. Блоки, уклоны, нырки, сбивы, уходы, захваты, встречные удары. Приемы страховки и само страховки при падении. Борьба в стойке: приемы выведения из равновесия, бросковая техника, освобождение от захватов. Борьба в партере: позиции удержания, контроль, перевороты, болевые и удушающие приемы.
20.	ОФП с основами Zumba-fitness	Ознакомление с правилами техники безопасности. Общая физическая подготовка (совершенствование двигательных действий, воспитание физических качеств). Средства и методы ОФП: строевые упражнения, общеразвивающие упражнения без предметов, с предметами. Разучивание базовых шагов ритмов программы зумба: танго, кебрадита, сока, фламенко, самба. Разучивание техники фитнес танцев. Разучивание силового комплекса и стрейтчинга на гимнастических ковриках. – Кардиотренировка.
21.	Zumba-fitness	Разучивание базовых шагов ритмов программы зумба: танго, кебрадита, сока, фламенко, самба. Разучивание техники фитнес танцев "Habaneros", сока "Zoka Zumba"; кебрадита "Quiebra"; фламенко "Lolita"; самба "Alegria", меренга "El amore, el amore", кумбия "Bla bla bla", реггетон "Zumba mami", сальса "Gozando". Разучивание силового комплекса и стрейтчинга на гимнастических ковриках. Кардиотренировка.

2.3. Тематика самостоятельной работы

№ п/п	Наименование темы	Тематика самостоятельной работы
	Практические занятия на основе вида двигательной	Методические основы самостоятельных занятий физическими упражнениями. Составление комплекса упражнений оздоровительной

1	активности	направленности.
		Методы самоконтроля в занятиях физическими упражнениями
		Методика составления комплексов упражнений в избранном виде двигательной активности
		Профессионально-прикладная физическая подготовка студентов. Физическая культура и спорт в профессиональной деятельности специалиста. Составление комплекса упражнений производственной гимнастики.

Для обучающихся **специальной медицинской группы** используются средства корригирующей и оздоровительно-профилактической направленности. В занятиях используется индивидуально-дифференцированный подход в зависимости от уровня функциональной и физической подготовленности, характера и выраженности структурных и функциональных нарушений в организме, вызванных временными или постоянными патологическими факторами. Для данной категории обучающихся в занятиях есть ограничения двигательной нагрузки с учетом имеющихся противопоказаний, обусловленных конкретным заболеванием и в соответствии с рекомендациями врача. Используются статические и динамические дыхательные упражнения, общеразвивающие упражнения, упражнения в расслаблении, статико-динамические упражнения, упражнения в равновесии, на координацию движений, подвижные игры с различной психофизической нагрузкой, элементы стретчинга, фитбола, аэробики, пилатеса, йоги. Методики дыхательных гимнастик.

Студенты, временно освобожденные по состоянию здоровья (четвертой функциональной группы здоровья) выполняют индивидуальные проектные задания по темам:

1 семестр. Диагноз и краткая характеристика заболевания студента. Влияние заболевания на личную работоспособность и самочувствие. Место ЛФК в поддержании здоровья.

2 семестр. Медицинские противопоказания при занятиях физическими упражнениями и применения других средств физической культуры при данном заболевании (диагнозе). Физическая реабилитация и рекомендуемые средства лечебной и оздоровительной физической культуры при данном заболевании (диагнозе).

4 семестр. Реализация компонентов здорового образа жизни студента с учетом имеющихся отклонений в состоянии здоровья.

5 семестры. Оздоровительная физическая культура и ее место в поддержании работоспособности.

6 семестр. Реализация здоровьесберегающих технологий с учетом показателей физического состояния и имеющегося отклонения в здоровье.

3. Перечень учебно-методического обеспечения для самостоятельной работы обучающихся по дисциплине.

- Материалы лекций;
- Учебно-методическая литература;
- Информационные ресурсы «Интернета»;
- Методические рекомендации и указания;
- Фонды оценочных средств.

4. Фонд оценочных средств для проведения промежуточной аттестации обучающихся по дисциплине (модулю)

4.1. Перечень компетенций с указанием этапов их формирования в процессе освоения образовательной программы в рамках учебной дисциплины.

Основными этапами формирования указанных компетенций при изучении студентами дисциплины являются последовательное изучение содержательно связанных между собой разделов (тем) учебных занятий. Изучение каждого раздела (темы) предполагает овладение студентами необходимыми компетенциями. Результат аттестации студентов на различных этапах формирования компетенций показывает уровень освоения компетенций студентами.

Контролируемые модули, разделы (темы) дисциплины	Индекс контролируемой компетенции (или ее части)	Оценочные средства по этапам формирования компетенций			Способ контроля
		текущий контроль по дисциплине	рубежный контроль по дисциплине	итоговый контроль по дисциплине	
«Элективная дисциплина по физической культуре и спорту» Практические занятия на основе вида двигательной активности	УК – 7	Контрольные упражнения - задания Учебные проекты	Тестирование	зачет	Контрольные упражнения по виду двигательной активности Тесты для оценки физической подготовленности

4.2. Описание показателей и критериев оценивания компетенций на различных этапах их формирования, описание шкал оценивания.

Показатели и критерии определения сформированности компетенций на различных этапах их формирования

Критерии оценки формируются в два этапа:

1-й этап: определение критериев оценки отдельно формируемой компетенции. Сущность 1-го этапа состоит в определении критериев для оценивания компетенции на основе продемонстрированного обучаемым уровня самостоятельности в применении полученных в ходе изучения учебной дисциплины, знаний, умений и навыков.

2-й этап: определение критериев для оценки уровня обученности по учебной дисциплине на основе комплексного подхода к уровню сформированности всех компетенций, обязательных к формированию в процессе изучения предмета. Сущность 2-го этапа определения критерия оценки по учебной дисциплине заключена в определении подхода к оцениванию на основе ранее полученных данных о сформированности каждой компетенции, обязательной к выработке в процессе изучения предмета. В качестве

основного критерия при оценке обучаемого при определении уровня освоения учебной дисциплины наличие сформированных у него компетенций по результатам освоения учебной дисциплины.

Критерии определения сформированности компетенций на итоговой аттестации по дисциплине

<i>Компетенции</i>	<i>Этапы формирования</i>	<i>Показатели сформированности</i>	<i>Средства и критерии оценки</i>
<p align="center">УК -7 Способность поддерживать должный уровень физической подготовленности для обеспечения полноценной социальной и профессиональной деятельности</p>	Ориентировочный (начальный)	<p>Знать: Роль физической культуры в подготовке будущего специалиста; Методику использования видов двигательной активности в процессе учебной и профессиональной деятельности; Основы обучения двигательным действиям; Основы развития и совершенствования физических качеств; Правила техники безопасности при выполнении упражнений;</p>	Посещение практических занятий не менее 80%
	Деятельностный (Основной)	<p>Уметь: Применять средства физической культуры для освоения основных двигательных действий; Применять средства и методы для развития и совершенствования физических качеств;</p>	Комплексы упражнений Контрольных упражнений
	Контрольно-корректирующий (завершающий)	<p>Владеть средствами и методами физической культуры необходимыми для обеспечения полноценной жизнедеятельности;</p>	Выполнение тестов физической подготовленности

4.3. Типовые задания или иные материалы, необходимые для оценки знаний, умений и навыков и (или) опыта деятельности, характеризующих этапы формирования компетенций в процессе освоения образовательной программы.

Контрольные упражнения – задания Модуля «Элективные дисциплины по физическим культурам»

Целью тестирования является закрепление, углубление и систематизация знаний студентов, полученных на занятиях и в процессе самостоятельной работы; проведение тестирования позволяет ускорить контроль за усвоением знаний и объективизировать процедуру оценки знаний студента.

Перечень проверяемых компетенций:

УК – 7 Способность поддерживать должный уровень физической подготовленности для обеспечения полноценной социальной и профессиональной деятельности

**КОНТРОЛЬНЫЕ УПРАЖНЕНИЯ ДЛЯ ОЦЕНКИ ФИЗИЧЕСКОЙ И ТЕХНИЧЕСКОЙ ПОДГОТОВЛЕННОСТИ
для студентов 1 – 3 курсов
Элективная дисциплина БАСКЕТБОЛ**

1 курс

Контрольное упражнение		Нормативы и оценки									
		Мужчины					женщины				
		5	4	3	2	1	5	4	3	2	1
1.	Прыжок в длину с места (см)	235	225	220	205	190	190	180	170	160	150
2.	Ведение с последующим броском после двух шагов	5	4	3	2	1	5	4	3	2	1
3.	Штрафные броски. Количество попаданий из 10 бросков	5	4	3	2	1	5	4	3	2	1

2 курс

Контрольное упражнение		Нормативы и оценки									
		Мужчины					женщины				
		5	4	3	2	1	5	4	3	2	1
1.	Перемещения различными способами вокруг штрафной зоны	16,0	16,5	17,5	18,5	19,5	17,5	18,0	18,5	19,5	20,5
2.	Ведение с изменением направления (змейка) с последующим броском после двух шагов	5	4	3	2	1	5	4	3	2	1

3.	Штрафные броски. Количество попаданий из 10 бросков	6	5	4	3	1	6	5	4	3	1
----	---	---	---	---	---	---	---	---	---	---	---

3 курс

Контрольное упражнение		Нормативы и оценки									
		Мужчины					женщины				
		5	4	3	2	1	5	4	3	2	1
1.	Перемещения различными способами вокруг штрафной зоны	15,5	16,0	17,0	18,0	19,0	17,5	18,0	18,5	19,0	20,0
2.	Ведение с изменением направления (змейка) с последующим броском после двух шагов	6	5	3	2	1	6	4	3	2	1
3.	Штрафные броски. Количество попаданий из 10 бросков	6	5	4	3	2	6	5	4	3	2

Требования к выполнению контрольных упражнений По элективной дисциплине баскетбол

1. Прыжок в длину с места. (для 1 курса)

Прыжок выполняется толчком двумя ногами в соответствующем секторе для прыжков. Место отталкивания должно обеспечивать хорошее сцепление с обувью. Участник принимает ИП: ноги на ширине плеч, ступни параллельно, носки ног перед линией отталкивания. Одновременным толчком двух ног выполняется прыжок вперед. Мах руками допускается.

Измерение производится по перпендикулярной прямой от места отталкивания любой ногой до ближайшего следа, оставленного любой частью тела участника. Участнику предоставляются три попытки. В зачет идет лучший результат.

Ошибки (попытка не засчитывается): заступ за линию отталкивания или касание ее; выполнение отталкивания с предварительного подскока; отталкивание ногами поочередно.

1. Перемещения различными способами вокруг штрафной зоны. (для 2 и 3 курса)

По периметру баскетбольной штрафной зоны стандартного размера расставить 4 конуса (по внешним углам зоны). Все перемещения выполнять лицом к противоположному щиту. Высокий старт из-за лицевой линии слева от щита, правая рука на конусе. По сигналу

начинать перемещения приставным шагом в защитной стойке правым боком (коснуться конуса левой рукой), затем вперед до штрафной линии (коснуться конуса левой рукой), затем приставным шагом левым боком в защитной стойке вдоль штрафной линии (коснуться конуса правой рукой), затем спиной вперед до лицевой линии (коснуться конуса правой рукой). Второй круг выполнять в обратном направлении: вперед, правым боком, спиной вперед, левым боком. На каждой смене передвижения – коснуться конуса рукой.

Время выполнения в секундах: от стартового сигнала до последнего касания конуса.

Ошибки: Перемещения неуказанным способом, нарушение границ штрафной зоны.

2. Ведение с последующим броском после двух шагов. (для 1 курса)

Ведение мяча справа и слева от центральной линии с последующим выполнением броска после двух шагов соответствующей рукой. Выполнять по 3 раза с левой и правой стороны. Считается количество попаданий (из 6 бросков). Засчитываются попадания, выполненные без игровых нарушений. Каждый участник выполняет по 3 попытки. Фиксируется лучший результат.

Ошибки: Нарушение двушажного ритма (1 или 3 шага), выполнение шагов не в той последовательности, броски в кольцо разноименной рукой, пробежки, нарушения техники ведения.

2. Ведение с изменением направления (змейка) с последующим броском после двух шагов. (для 2 и 3 курсов)

Поставить по 5 конусов с правой и левой стороны площадки (расстояние между конусами 2 метра). Выполнять по 3 раза с левой и правой стороны. Ведение мяча с изменением направления (змейка) дальней рукой от конуса и бросок после двух шагов соответствующей рукой. Считается количество попаданий (из 6 бросков). Засчитываются попадания, выполненные без игровых нарушений. Каждый участник выполняет по 3 попытки. Фиксируется лучший результат.

Ошибки: Нарушение двушажного ритма (1 или 3 шага), выполнение шагов не в той последовательности, броски в кольцо разноименной рукой, пробежки, нарушения техники ведения.

3. Штрафные броски. Количество попаданий из 10 бросков.

Выполнить 10 штрафных бросков без игровых нарушений. Попадание с нарушением не засчитывается. Каждый участник выполняет по 3 попытки. Фиксируется лучший результат.

Ошибки: Заступ штрафной линии.

Элективная дисциплина БАДМИНТОН

Контрольное упражнение		Нормативы и оценки				
		1 КУРС				
		5	4	3	2	1
1.	Выполнение подачи открытой стороной ракетки, количество попаданий в квадрат подачи	10	8	6	3	Менее 3
2.	Выполнение подачи закрытой стороной ракетки, количество попаданий в квадрат подачи	10	8	6	3	Менее 3
3.	Двусторонняя игра через сетку, количество ударов над сеткой без потери волана	50 ударов без потери волана	35	20	10	Менее 10
Контрольное упражнение		2 КУРС				
		5	4	3	2	1
		1.	Выполнение подачи открытой стороной ракетки, количество попаданий в квадрат подачи	10	9	8
2.	Выполнение подачи закрытой стороной ракетки, количество попаданий в квадрат подачи	10	9	8	7	Менее 5
3.	Двусторонняя игра через сетку, количество ударов над сеткой без потери волана	60 ударов без потери волана	50	40	30	Менее 20
Контрольное упражнение		3 КУРС				
		5	4	3	2	1
		1.	Выполнение подачи открытой стороной ракетки, количество попаданий в квадрат подачи	10	9	8
2.	Выполнение подачи закрытой стороной ракетки, количество попаданий в квадрат подачи	10	9	8	7	Менее 6
3.	Двусторонняя игра через сетку, количество ударов над сеткой без потери волана	70 ударов без потери волана	60	50	40	Менее 30

Требования к выполнению контрольных упражнений

По элективной дисциплине бадминтон

1. подача открытой стороной ракетки (кол-во попаданий в зону подачи)

— введение волана в игру. Хватка «Открытая» — это значит, при любом ударе этой стороной рука с ракеткой как бы открывает туловище.

Основная стойка, ноги на ширине плеч. Левое плечо развернуто вперед. Волан держится в левой вытянутой вперед руке. Правая рука отведена назад вниз в сторону, потом энергичное движение кисти руки, и ракетка бьет по волану, выпущенному из левой руки. Одновременно с ударом корпус поворачивается влево, и тяжесть тела передается на левую ногу. Ракетка движется по инерции вперед вверх. (Движения похожи на те, которые проделывает волейболист при нижней подаче мяча.)

Выполнить 10 подач через сетку в правый квадрат подачи (без ошибок). Правильной считается подача, без технических ошибок, при которой волан приземляется в поле подачи. Попадание волана с нарушением не засчитывается. Каждый участник выполняет 1 подход. Фиксируется количество попаданий.

Ошибки при подаче:

1. Нельзя отрывать ногу от пола.
2. В момент удара ракетка не должна подниматься выше пояса игрока.

2. подача закрытой стороной ракетки (кол-во попаданий в зону подачи)

— введение волана в игру. «Закрытая» сторона — рука с ракеткой как бы закрывает туловище.

Основная стойка, ноги на ширине плеч. Правое плечо развернуто вперед. Волан держится в левой вытянутой вперед руке. Правая рука отведена назад вниз в сторону, потом энергичное движение кисти руки, и ракетка бьет по волану, выпущенному из левой руки. Одновременно с ударом корпус поворачивается вправо, и тяжесть тела передается на правую ногу. Ракетка движется по инерции вперед вверх.

Выполнить 10 подач через сетку в левый квадрат подачи (без ошибок). Правильной считается подача, без технических ошибок, при которой волан приземляется в поле подачи. Попадание волана с нарушением не засчитывается. Каждый участник выполняет 1 подход. Фиксируется количество попаданий.

Ошибки при подаче:

1. Нельзя отрывать ногу от пола.
2. В момент удара ракетка не должна подниматься выше пояса игрока.

3. Двухсторонняя игра справа/слева в парах без потери волана (кол-во раз)

Откидка - удар открытой и закрытой стороной ракетки по волану, находящемуся на уровне кромки сетки и ниже, который затем летит по высокой траектории.

Удар справа выполняют открытой стороной ракетки.

Из основной стойки разверните корпус вправо и немного отклоните его назад. Тяжесть тела на отставленной назад правой ноге. Рука с ракеткой чуть согнута в локте и отведена назад вверх. Ракетка должна встретить волан немного впереди корпуса. Когда волан приближается, рука с ракеткой делает хлесткий, свободный удар. Все время смотрите на подлетающий волан — это избавит от промахов.

Удар слева выполняют закрытой стороной ракетки.

Корпус поворачивается влево. Тяжесть тела переносится на левую ногу. Затем правая нога делает шаг вперед навстречу подлетающему волану. Одновременно ракетка отводится назад влево.

Вы смотрите на подлетающий волан и начинаете разворот корпуса в направлении удара. Руку с ракеткой выносите локтем вперед навстречу волану, распрямляете ее и хлестким движением бьете по волану.

С партнером через сетку технически правильно выполнить удары справа, слева. Уметь сочетать оба приема в двухсторонней игре через сетку. Учитывается количество ударов без потери волана.

Ошибки:

1. Одному и тому же испытуемому нельзя касаться волана (выполнять удар) подряд дважды.
2. Волан не должен коснуться пола (потеря волана).

**Контрольные упражнения по модулю «Элективные дисциплины по физической культуре».
«ОФП с элементами атлетической гимнастики»
1 курс**

Контрольные нормативы для девушек

Упражнение	Оценка в баллах				
	5	4	3	2	1
Сгибание-разгибание рук в упоре лежа, количество	12	11	9	7	4
Приседания за 30 с, раз	25	23	21	19	17
Гиперэкстензия из положения лежа на животе, раз	55	47	36	25	20

Контрольные нормативы для юношей

Упражнение	Оценка в баллах				
	5	4	3	2	1
Сгибание-разгибание рук на брусьях, количество	20	17	14	10	6
Выпрыгивания из положения присед, количество раз в мин.	45	35	25	20	10
Гиперэкстензия из положения лежа на животе, раз	55	45	35	30	20

**Контрольные упражнения по модулю «Элективные дисциплины по физической культуре».
«Атлетическая гимнастика»
2-3 курс**

Контрольные нормативы для девушек

Упражнение	Оценка в баллах				
	5	4	3	2	1
Сгибание-разгибание рук в упоре лежа, количество	15	13	11	8	4
Приседания за 30 с, раз	30	28	26	24	22
Гиперэкстензия из положения лежа на животе, раз	60	50	40	30	20

Контрольные нормативы для юношей

Упражнение	Оценка в баллах				
	5	4	3	2	1
Сгибание-разгибание рук на брусьях, количество	25	21	17	13	9
Выпрыгивания из положения присед, количество раз в мин.	50	40	30	20	10
Гиперэкстензия из положения лежа на животе, раз	60	50	40	30	20

КОНТРОЛЬНЫЕ УПРАЖНЕНИЯ ДЛЯ ОЦЕНКИ ФИЗИЧЕСКОЙ ПОДГОТОВЛЕННОСТИ
для студентов 1-3 курсов
Элективная дисциплина ВОЛЕЙБОЛ
1 курс

Контрольное упражнение		Нормативы и оценки									
		Мужчины					женщины				
		5	4	3	2	1	5	4	3	2	1
1.	Передача мяча сверху двумя руками над собой	15	13	11	9	7	15	13	11	9	7
2.	Передача мяча снизу двумя руками в стену	15	13	11	9	7	15	13	11	9	7
3.	Верхняя прямая подача	10	8	6	4	2	10	8	6	4	2

2 курс

Контрольное упражнение		Нормативы и оценки									
		Мужчины					женщины				
		5	4	3	2	1	5	4	3	2	1
1.	Передача мяча сверху двумя руками над собой	18	15	13	11	9	18	15	13	11	9
2.	Передача мяча снизу двумя руками в стену	18	15	13	11	9	18	15	13	11	9
3.	Верхняя прямая подача	11	9	7	5	3	11	9	7	5	3

3 курс

Контрольное упражнение		Нормативы и оценки									
		Мужчины					женщины				
		5	4	3	2	1	5	4	3	2	1
1.	Передача мяча сверху двумя руками над собой	20	17	15	13	11	20	17	15	13	11
2.	Передача мяча снизу двумя руками в стену	20	17	15	13	11	20	17	15	13	11
3.	Верхняя прямая подача	12	10	8	6	4	12	10	8	6	4

Требования к выполнению контрольных упражнений

По элективной дисциплине волейбол

1. **Передача мяча сверху двумя руками над собой.** Выполняется в кругу диаметром 3 м. Норматив: 15 передач над собой, высота передачи не менее 1,5 м.
2. **Передача мяча снизу двумя руками в стену.** Выполняется на расстоянии 3 м. от стены.
3. **Верхняя прямая подача.** Норматив из 15 подач необходимо результативное попадание в площадку.

Ошибки:

1. **Передача мяча сверху двумя руками над собой.**
 - большие пальцы направлены вперёд;
 - локти слишком широко разведены или наоборот;
 - кисти рук встречаются мяч при почти выпрямленных в локтевых суставах руках.
2. **Передача мяча снизу двумя руками в стену.**
 - в момент приёма руки согнуты в локтевых суставах;
 - руки почти параллельны полу;
 - резкое встречное движение рук к мячу;
 - приём мяча на «кулаки».
3. **Верхняя прямая подача.**
 - в исходном положении вперёд ставится нога, одноимённая бьющей руке;
 - подброс мяча не оптимален по высоте;
 - удар по мячу неточный (сверху, сбоку);
 - скорость бьющей руки незначительна;
 - удар по мячу выполняется рукой, согнутой в локтевом суставе.

КОНТРОЛЬНЫЕ УПРАЖНЕНИЯ ДЛЯ ОЦЕНКИ ФИЗИЧЕСКОЙ ПОДГОТОВЛЕННОСТИ

для студентов 1-3 курсов

Элективная дисциплина МИНИФУТБОЛ

1 курс

Контрольное упражнение		Нормативы и оценки									
		Мужчины					женщины				
		5	4	3	2	1	5	4	3	2	1
1.	Удар по воротам	6	5	4	3	2	5	4	3	2	1
2.	Жонглирование	21	19	17	15	13	13	11	10	9	8
3.	Удар на дальность - сумма ударов правой и левой ногой (м)	80	75	70	65	60	60	55	50	45	40

2 курс

Контрольное упражнение		Нормативы и оценки									
		Мужчины					женщины				
		5	4	3	2	1	5	4	3	2	1
1.	Удар по воротам	7	6	5	4	3	6	5	4	3	2
2.	Жонглирование	23	21	19	17	15	14	12	11	10	9
3.	Удар на дальность - сумма ударов правой и левой ногой (м)	85	80	75	70	65	60	55	50	45	40

3 курс

Контрольное упражнение		Нормативы и оценки									
		Мужчины					женщины				
		5	4	3	2	1	5	4	3	2	1
1.	Удар по воротам (10 раз)	8	7	6	5	4	7	6	5	4	3
2.	Жонглирование (3 попытки)	25	23	21	19	17	15	13	12	11	10
3.	Удар на дальность - сумма ударов правой и левой ногой (м)	90	85	80	75	70	60	55	50	45	40

Требования к выполнению контрольных упражнений
По элективной дисциплине мини-футбол

1. Удар по воротам. (для 1,2,3 курсов)

Удар по воротам выполняется футбольным мячом с расстояния 10м, любой ногой и любым удобным для студента способом. Попытка является результативной, если мяч после удар пересекает линию ворот, не коснувшись поверхности площадки (по воздуху).

Ошибки:

- не бить по катящемуся мячу;
- один удар - одна попытка;
- линия ворот не входит в створ ворот;
- мяч должен пересечь линию ворот полностью.

2. Жонглирование. (для 1,2,3 курсов)

Жонглирование ногами, коленями, головой, и плечами. **Держать мяч перед собой на уровне груди.** Подбросить руками вверх. Когда мяч начнет снижаться, подбросьте его ногой обратно в воздух, не дав ему опуститься на землю.

Ошибки:

- касание мяча земли
- касание мяча руки

3. Удар на дальность. (для 1,2,3 курсов)

На выполнение данного упражнения дается по одной попытке (с левой и правой ноги). Удар осуществляется ногой по неподвижному мячу. Суммируются оба удара. Результат фиксируется по ближайшему касанию мяча с землей.

Ошибки:

- касание потолка или стен мячом
- не выполнять удар по движущемуся мячу

КОНТРОЛЬНЫЕ УПРАЖНЕНИЯ ДЛЯ ОЦЕНКИ ТЕХНИЧЕСКОЙ ПОДГОТОВЛЕННОСТИ
для студентов 1, 3 курсов
Элективная дисциплина НАСТОЛЬНЫЙ ТЕННИС

Контрольное упражнение		Нормативы и оценки				
		1 КУРС				
		5	4	3	2	1
1.	Подачи («откидкой», «подрезкой») справа и слева, количество подач.	15	10	8	6	4
2.	Сочетание «откидки» справа и слева, количество ударов	20	15	10	8	6
3.	Сочетание «наката» справа и слева, количество ударов	15	10	8	6	4
Контрольное упражнение		2 КУРС				
		5	4	3	2	1
		1.	Подачи («откидкой», «подрезкой») справа и слева, количество подач.	18	13	10
2.	Сочетание «откидки» справа и слева, количество ударов	25	17	13	10	8
3.	Сочетание «наката» справа и слева, количество ударов	18	13	10	8	6
Контрольное упражнение		3 КУРС				
		5	4	3	2	1
		1.	Подачи («откидкой», «подрезкой») справа и слева, количество подач.	20	15	13
2.	Сочетание «откидки» справа и слева, количество ударов	30	20	15	13	10
3.	Сочетание «наката» справа и слева, количество ударов	20	15	13	10	8

**Требования к выполнению контрольных упражнений
По элективной дисциплине настольный теннис**

1. Подачи «откидкой» «подрезкой» справа и слева, количество подач

«Окидкой» слева выполняется плоским ударом по мячу без вращения.

«Окидкой» справа также выполняется плоским ударом по мячу без вращения.

«Подрезкой» слева – подача, при которой мячу придается сильное нижнее левое боковое вращение.

«Подрезкой» справа – подача, при которой мячу придается сильное нижнее правое боковое вращение.

Подача — это удар с двойным отскоком мяча. Мяч должен, отскочив от стороны подающего, перелететь через сетку на сторону принимающего. подача считается поданной, как только мяч оторвался от ладони подающего.

Ошибки при подаче:

- 1) Не выполняется из статического положения.
- 2) Не соблюдается правило подброса мяча.
- 3) При подаче мяч не должен коснуться сетки.

2. Игра «откидкой» справа и слева, количество ударов

«Откидка» справа, слева – удары без вращения мяча (плоские удары).

«Откидка» слева. Стойка: ноги не напряжены, согнуты в коленях, вес тела переносится вперед на впереди стоящую ногу. Замах делается согнутой рукой. Носик ракетки идет за мячом. Удар плоский, выполняется строго перед собой. Перенос веса тела производится в момент удара ракеткой по мячу.

«Откидка» справа. Удар плоский без вращения. При его нанесении рука согнута примерно на 45 градусов. Левая нога стоит впереди, и при ударе на нее переносится вес тела. При ударе ракетка аккуратно подводится к мячу и переносит мяч на другую сторону стола. Удар наносится перед собой.

Ошибки при игре «откидкой»:

- 1) Нельзя запускать мяч за себя при игре «откидкой» справа.
- 2) Удары выполняются строго перед собой.

3. Игра «накатом» справа и слева, количество ударов

«Накат» справа - атакующий удар. До удара необходимо занять развернутую позицию: левая нога впереди, плечи развернуты, правое плечо несколько ниже, чем левое. При замахе рука согнута в локте примерно на 45 градусов, носик ракетки смотрит в сторону. Удар наносится согнутой в локте рукой. В момент контакта ракетки с мячом происходит окончательное сгибание локтя, что позволяет придать мячу максимальную скорость. Обгоняя мяч по задней верхней части, носик ракетки направляет его на другую сторону стола. Вес тела переносится с правой ноги на стоящую впереди левую ногу. «Накат» справа наносится по восходящему мячу в высшей точке полета мяча.

«Накат» слева - атакующий удар с верхним вращением. Ракетка обгоняет мяч по верхней его части. Удар наносится по восходящему мячу или по высшей точке отскока. Ракетка опущена немного ниже локтя, замах производится снизу. Ракетка играет по задней верхней части

мяча. При замахе носик ракетки смотрит в сторону. Во время удара кисть быстро поворачивает ракетку, а носик сопровождает движение мяча на другую сторону стола. Стойка одинаковая для всех ударов слева. Мяч играет строго перед собой. В момент удара по мячу игровое плечо опускается, а локоть разгибается. Скорость полета мяча зависит от того, насколько быстро сыграет предплечье и кисть. Необходимо строго занимать выгодную позицию перед ударом, подходить к мячу так, чтобы он находился прямо перед собой. В момент замаха колени сгибаются, а в момент удара разгибаются.

Ошибки при игре «накатом»:

- 3) Удар «накатом» справа наносится по восходящему мячу в высшей точке полета мяча.
- 4) При игре «накатом» слева удары выполняются строго перед собой.

**КОНТРОЛЬНЫЕ УПРАЖНЕНИЯ ДЛЯ ОЦЕНКИ ФИЗИЧЕСКОЙ ПОДГОТОВЛЕННОСТИ
для студентов 1 курсов
Элективная дисциплина «ОФП+МІХ АЭРОБИКА»**

Контрольное упражнение		Нормативы и оценки									
		Мужчины					женщины				
		5	4	3	2	1	5	4	3	2	1
1.	Комбинация на 32 счета с использованием степ-платформы	выполнение без ошибок	1-2 ошибки	3-4 ошибки	5-6 ошибок	более 6 ошибок	выполнение без ошибок	1-2 ошибки	3-4 ошибки	5-6 ошибок	более 6 ошибок
2.	Прыжки на двух ногах через скакалку, кол-во раз за 1 мин.	130 и более	120-129	110-119	100-110	100-99	140 и более	130-139	120-129	110-119	100-109
3.	Упор лежа «Планка», (сек)	150 сек	120 сек	90 сек	60 сек	45 сек	120 сек	90 сек	60 сек	45 сек	30 сек

**Требования к выполнению контрольных упражнений
По элективной дисциплине ОФП+МІХ аэробика
для студентов 1 курса**

Методические рекомендации по выполнению контрольных упражнений:

1. Комбинация на 32 счета.

Упражнение проводится на любой ровной площадке с твердым покрытием с использованием степ-платформы. Студент выполняет последовательно в заданном музыкальном ритме комбинацию из элементов ритмической гимнастики: шаги, повороты, подскоки, бег и т.д., сопровождающиеся работой рук, туловища, головы с правой и левой ноги на 32 счета. Оценивается техника выполнения элементов, амплитуда движений, музыкальность, чувство ритма.

Ошибки: сбой в темпе и ритме упражнений, непопадание в музыку, повтор выполнения элементов более чем на 8 счетов.

2. Прыжки на двух ногах через скакалку.

Прыжки через скакалку проводятся на любой ровной площадке с твердым покрытием, обеспечивающим хорошее сцепление с обувью. По команде «На старт!» студент принимает положение основная стойка, скакалка за спиной на полу в двух руках. По команде «Марш!» (с одновременным включением секундомера) начинает прыжки на двух ногах с прокручиванием скакалки на каждый прыжок. Фиксируется количество прыжков без сбоев за 1 минуту.

Скорость увеличиваем, стараясь добиться результата 180 оборотов в минуту, что равноценно трем прыжкам в секунду. Направление вращения скакалки не меняется.

Ошибки: напрыгивание перед отталкиванием, вращение прямыми руками, сбой.

3. Упор лежа «Планка»

Статическое упражнение «ПЛАНКА» проводится на любой ровной площадке с твердым покрытием, обеспечивающим хорошее сцепление с обувью. По команде «Марш!» (с одновременным включением секундомера) участник принимает положение «УПОР ЛЕЖА» на прямых руках, фиксируется время неподвижного удержания прямого положения тела без провисания живота и прогиба в спине, ноги прямые с опорой на носок, стопы на ширине таза.

Ошибки: кисть не под плечом, прогиб в пояснице, высокое положение таза.

Результаты выполнения контрольных упражнения суммируются и их сумма переводится в бонусные баллы учебного раздела БРС:

КОНТРОЛЬНЫЕ УПРАЖНЕНИЯ ДЛЯ ОЦЕНКИ ФИЗИЧЕСКОЙ ПОДГОТОВЛЕННОСТИ для студентов 2,3 курсов Элективная дисциплина «МІХ АЭРОБИКА»

Контрольное упражнение		Нормативы и оценки									
		Мужчины					женщины				
		5	4	3	2	1	5	4	3	2	1
1.	Комбинация на 64 счета с использованием степ-платформы	выполнение без ошибок	1-2 ошибки	3-4 ошибки	5-6 ошибок	более 6 ошибок	выполнение без ошибок	1-2 ошибки	3-4 ошибки	5-6 ошибок	более 6 ошибок
2.	Прыжки на двух ногах через скакалку, кол-во раз за 20 сек.	50 и более	40-49	30-39	20-29	10-19	60 и более	50-59	40-49	30-39	20-29
3.	Упор лежа «Планка», (сек)	150 сек	120 сек	90 сек	60 сек	45 сек	120 сек	90 сек	60 сек	45 сек	30 сек

**Требования к выполнению контрольных упражнений
По элективной дисциплине «МГХ аэробика»
для студентов 2,3 курсов**

Методические рекомендации по выполнению контрольных упражнений:

1. Комбинация на 64 счета.

Упражнение проводится на любой ровной площадке с твердым покрытием с использованием степ-платформы. Студент выполняет последовательно в заданном музыкальном ритме комбинацию из элементов ритмической гимнастики: шаги, повороты, подскоки, бег и т.д., сопровождающиеся работой рук, туловища, головы с правой и левой ноги на 32 счета. Оценивается техника выполнения элементов, амплитуда движений, музыкальность, чувство ритма.

Ошибки: сбой в темпе и ритме упражнений, непопадание в музыку, повтор выполнения элементов более чем на 8 счетов.

2. Прыжки на двух ногах через скакалку.

Прыжки через скакалку проводятся на любой ровной площадке с твердым покрытием, обеспечивающим хорошее сцепление с обувью. По команде «На старт!» студент принимает положение основная стойка, скакалка за спиной на полу в двух руках. По команде «Марш!» (с одновременным включением секундомера) начинает прыжки на двух ногах с прокручиванием скакалки на каждый прыжок. Фиксируется количество прыжков без сбоев за 20 секунд.

Скорость увеличиваем, стараясь добиться результата 180 оборотов в минуту, что равноценно трем прыжкам в секунду. Направление вращения скакалки не меняется.

Ошибки: напрыгивание перед отталкиванием, вращение прямыми руками, сбой.

3. Упор лежа «Планка»

Статическое упражнение «ПЛАНКА» проводится на любой ровной площадке с твердым покрытием, обеспечивающим хорошее сцепление с обувью. По команде «Марш!» (с одновременным включением секундомера) участник принимает положение «УПОР ЛЕЖА» на прямых руках, фиксируется время неподвижного удержания прямого положения тела без провисания живота и прогиба в спине, ноги прямые с опорой на носок, стопы на ширине таза.

Ошибки: кисть не под плечом, прогиб в пояснице, высокое положение таза.

КОНТРОЛЬНЫЕ УПРАЖНЕНИЯ ДЛЯ ОЦЕНКИ ФИЗИЧЕСКОЙ ПОДГОТОВЛЕННОСТИ
для студентов 1 курсов
Элективная дисциплина ОФП+РИТМИЧЕСКАЯ ГИМНАСТИКА

Контрольное упражнение		Нормативы и оценки									
		Мужчины					женщины				
		5	4	3	2	1	5	4	3	2	1
1.	Комбинация на 32 счета без степ-платформы	выполнение без ошибок	1-2 ошибки	3-4 ошибки	5-6 ошибок	более 6 ошибок	выполнение без ошибок	1-2 ошибки	3-4 ошибки	5-6 ошибок	более 6 ошибок
2.	Прыжки на двух ногах через скакалку, кол-во раз за 1 мин.	130 и более	120-129	110-119	100-110	100-99	140 и более	130-139	120-129	110-119	100-109
3.	Упор лежа «Планка», (сек)	150 сек	120 сек	90 сек	60 сек	45 сек	120 сек	90 сек	60 сек	45 сек	30 сек

Требования к выполнению контрольных упражнений
По элективной дисциплине офп+ритмическая гимнастика
для студентов 1 курсов

Методические рекомендации по выполнению контрольных упражнений:

1. Комбинация на 32 счета.

Упражнение проводится на любой ровной площадке с твердым покрытием. Студент выполняет последовательно в заданном музыкальном ритме комбинацию из элементов ритмической гимнастики: шаги, повороты, подскоки, бег и т.д., сопровождающиеся работой рук, туловища, головы с правой и левой ноги на 32 счета. Оценивается техника выполнения элементов, амплитуда движений, музыкальность, чувство ритма.

Ошибки: сбой в темпе и ритме упражнений, непопадание в музыку, повтор выполнения элементов более чем на 8 счетов.

2. Прыжки на двух ногах через скакалку.

Прыжки через скакалку проводятся на любой ровной площадке с твердым покрытием, обеспечивающим хорошее сцепление с обувью. По команде «На старт!» студент принимает положение основная стойка, скакалка за спиной на полу в двух руках. По команде «Марш!» (с одновременным включением секундомера) начинает прыжки на двух ногах с прокручиванием скакалки на каждый прыжок. Фиксируется количество прыжков без сбоев за 1 минуту.

Скорость увеличиваем, стараясь добиться результата 180 оборотов в минуту, что равноценно трем прыжкам в секунду. Направление вращения скакалки не меняется.

Ошибки: напрыгивание перед отталкиванием, вращение прямыми руками, сбой.

3. Упор лежа «Планка»

Статическое упражнение «ПЛАНКА» проводится на любой ровной площадке с твердым покрытием, обеспечивающим хорошее сцепление с обувью. По команде «Марш!» (с одновременным включением секундомера) участник принимает положение «УПОР ЛЕЖА» на прямых руках, фиксируется время неподвижного удержания прямого положения тела без провисания живота и прогиба в спине, ноги прямые с опорой на носок, стопы на ширине таза.

Ошибки: кисть не под плечом, прогиб в пояснице, высокое положение таза.

КОНТРОЛЬНЫЕ УПРАЖНЕНИЯ ДЛЯ ОЦЕНКИ ФИЗИЧЕСКОЙ ПОДГОТОВЛЕННОСТИ
для студентов 2,3 курсов
Элективная дисциплина РИТМИЧЕСКАЯ ГИМНАСТИКА

Контрольное упражнение		Нормативы и оценки									
		Мужчины					женщины				
		5	4	3	2	1	5	4	3	2	1
1.	Комбинация на 64 счета без степ-платформы	выполнение без ошибок	1-2 ошибки	3-4 ошибки	5-6 ошибок	более 6 ошибок	выполнение без ошибок	1-2 ошибки	3-4 ошибки	5-6 ошибок	более 6 ошибок
2.	Прыжки на двух ногах через скакалку, кол-во раз за 20 сек.	50 и более	40-49	30-39	20-29	10-19	60 и более	50-59	40-49	30-39	20-29
3.	Упор лежа «Планка», (сек)	150 сек	120 сек	90 сек	60 сек	45 сек	120 сек	90 сек	60 сек	45 сек	30 сек

Требования к выполнению контрольных упражнений
По элективной дисциплине ритмическая гимнастика
для студентов 2,3 курсов

Методические рекомендации по выполнению контрольных упражнений:

1. Комбинация на 64 счета.

Упражнение проводится на любой ровной площадке с твердым покрытием. Студент выполняет последовательно в заданном музыкальном ритме комбинацию из элементов ритмической гимнастики: шаги, повороты, подскоки, бег и т.д., сопровождающиеся работой рук, туловища, головы с правой и левой ноги на 32 счета. Оценивается техника выполнения элементов, амплитуда движений, музыкальность, чувство ритма.

Ошибки: сбой в темпе и ритме упражнений, непопадание в музыку, повтор выполнения элементов более чем на 8 счетов.

2. Прыжки на двух ногах через скакалку.

Прыжки через скакалку проводятся на любой ровной площадке с твердым покрытием, обеспечивающим хорошее сцепление с обувью. По команде «На старт!» студент принимает положение основная стойка, скакалка за спиной на полу в двух руках. По команде «Марш!» (с одновременным включением секундомера) начинает прыжки на двух ногах с прокручиванием скакалки на каждый прыжок. Фиксируется количество прыжков без сбоев за 20 секунд.

Скорость увеличиваем, стараясь добиться результата 180 оборотов в минуту, что равноценно трем прыжкам в секунду. Направление вращения скакалки не меняется.

Ошибки: напрыгивание перед отталкиванием, вращение прямыми руками, сбой.

3. Упор лежа «Планка»

Статическое упражнение «ПЛАНКА» проводится на любой ровной площадке с твердым покрытием, обеспечивающим хорошее сцепление с обувью. По команде «Марш!» (с одновременным включением секундомера) участник принимает положение «УПОР ЛЕЖА» на прямых руках, фиксируется время неподвижного удержания прямого положения тела без провисания живота и прогиба в спине, ноги прямые с опорой на носок, стопы на ширине таза.

Ошибки: кисть не под плечом, прогиб в пояснице, высокое положение таза.

КОНТРОЛЬНЫЕ УПРАЖНЕНИЯ ДЛЯ ОЦЕНКИ ФИЗИЧЕСКОЙ ПОДГОТОВЛЕННОСТИ для студентов 1 курсов

Элективная дисциплина «Плавание. Начальное обучение»

Нормативы Для студентов основной и подготовительной групп здоровья	Курс	Оценки в баллах									
		Юноши					Девушки				
		5	4	3	2	1	5	4	3	2	1
плавание 50 м кроль на спине (с)	1	0.55	1.05	1.15	1.25	1.40	1.15	1.20	1.30	1.40	1.50
плавание 50 м в/ст. (с)		0.50	1.00	1.10	1.20	1.35	1.00	1.15	1.25	1.35	1.50
12 минутное плавание (м)		450	400	350	300	250	400	350	300	250	200
Нормативы Для студентов специальной медицинской группы здоровья	Курс	Оценки в баллах									
		Юноши					Девушки				
		5	4	3	2	1	5	4	3	2	1
плавание 50 м кроль на спине (с)	1	1.00	1.10	1.20	1.30	1.50	1.20	1.25	1.35	1.45	2.00
плавание 50 м в/ст. (с)		0.55	1.05	1.15	1.25	1.40	1.10	1.20	1.30	1.40	2.00
12 минутное плавание (м)		400	350	300	250	200	350	300	250	200	150

Требования к выполнению контрольных упражнений «Плавание. Начальное обучение»

Контрольные нормативы по плаванию (50м, 12 мин) проводятся в бассейне БФУ им.И.Канта. Бассейн 25 метров.

Старт осуществляется с тумбочки (вольный стиль) или из воды (вольный стиль и кроль на спине). Способ плавания – кроль на спине и вольный стиль (произвольный). Завершив дистанцию, коснитесь бортика. Запрещено останавливаться, ставить ноги на дно, поправлять очки, держаться за дорожку. При плавании на 50 метров выполните поворот любым удобным способом, но обязательно коснитесь бортика бассейна руками или ногами. Перед сдачей контрольных нормативов следует провести небольшую разминку. При любых неприятных ощущениях (чрезмерная одышка, боли в области сердца и др.) контрольное упражнение следует прекратить.

КОНТРОЛЬНЫЕ УПРАЖНЕНИЯ ДЛЯ ОЦЕНКИ ФИЗИЧЕСКОЙ ПОДГОТОВЛЕННОСТИ для студентов 2,3 курсов Элективная дисциплина «Спортивное Плавание».

Нормативы Для студентов основной и подготовительной групп здоровья	Курс	Оценки в баллах									
		Юноши					Девушки				
		5	4	3	2	1	5	4	3	2	1
плавание 50 м кроль на спине (с)	2-3	0.50	0.55	1.00	1.05	1.10	1.05	1.10	1.15	1.20	1.25
плавание 50 м в/ст. (с)		0.44	0.50	0.55	1.00	1.05	1.00	1.05	1.10	1.15	1.20
12 минутное плавание (м)		600	550	500	450	400	550	500	450	400	350
Нормативы Для студентов специальной медицинской группы здоровья	Курс	Оценки в баллах									
		Юноши					Девушки				
		5	4	3	2	1	5	4	3	2	1
плавание 50 м кроль на спине (с)	2-3	0.55	1.00	1.08	1.28	1.35	1.15	1.20	1.25	1.30	1.35
плавание 50 м в/ст. (с)		50.0	57.0	1.05	1.24	1.30	1.10	1.15	1.20	1.25	1.30
12 минутное плавание (м)		500	450	400	350	250	450	400	350	300	200

Требования к выполнению контрольных упражнений «Спортивное Плавание».

Контрольные нормативы по плаванию (50м, 12 мин) принимаются в бассейне (25м) БФУ им.И.Канта по заранее утвержденному графику. К сдаче нормативов допускаются студенты, прошедшие курс начального обучения плаванию. Перед сдачей контрольных нормативов выполняется самостоятельная разминка. На дистанции 50м вольный стиль применяется способ плавания кроль на груди. Останавливаться, ставить ноги на дно, висеть на дорожке запрещено. Старт, по желанию студента, осуществляется с тумбочки или из воды. Во время 12 минутного плавания стили можно менять, можно останавливаться и поправлять очки. Во время поворота, на любой дистанции, нельзя хвататься руками за бортик и ставить ноги на дно. Завершая дистанцию, необходимо коснуться бортика рукой для фиксации результата.

КОНТРОЛЬНЫЕ УПРАЖНЕНИЯ ДЛЯ ОЦЕНКИ ФИЗИЧЕСКОЙ ПОДГОТОВЛЕННОСТИ для студентов 2,3 курсов ZUMBA ® FITNESS

	Упражнение	Оценка в баллах				
		5	4	3	2	1
ZUMBA ® FITNESS	Фитнес танец (для 1ого курса основные шаги)	Выполнена связка полностью, движения четкие, музыкальные (все виды шагов в комбинации с руками).	Связка выполнена полностью, есть нечеткости в выполнении или музыкальности (все виды шагов).	Выполнены две части связки (два вида шагов).	Выполнена одна из частей связки (один вид шагов).	Связка (шаги) не выполнена
	Фиксация в приседе у стены, угол в коленных суставах 90°(сек).	30 и более	25-30	20-25	15-20	До 15
	Бег на месте с высоким подниманием бедра (мин).	2.30	2.20	2.00	1.30	Меньше 1

ФИТНЕС ТАНЕЦ

Студентам предлагается выбор одного фитнес танца из изученного за модуль фитнес блока. По результату выполнения студент получает соответствующий балл по шкале оценки. **Запрещено:** 1. Повторное выполнение танца или переВыбор.

Ошибки:

1. Отсутствие типичных для каждого ритма движений рук и ног.

2. Не соблюдение музыкального сопровождения.
3. Нарушения в технике выполнения и комбинации элементов.
4. Невозможность удержания правильной осанки и линий частей туловища.

КОНТРОЛЬНОЕ УПРАЖНЕНИЕ - ФИКСАЦИЯ В ПРИСЕДЕ У СТЕНЫ

Испытуемый становится спиной к стене, выполняет присед до угла в коленных суставах 90° с выносом рук вперед. Фиксируется время (секунды) удержания статического положения. **Запрещено:** 1. Ставить руки в упор на бедра. 2. Уменьшать или увеличивать угол в коленных суставах.

Ошибки: 1. Отклоняться от вертикали стены и опускать голову. 2. Менять положение.

БЕГ НА МЕСТЕ С ВЫСОКИМ ПОДНИМАНИЕМ БЕДРА

Исходное положение – основная стойка, предплечья параллельны полу, ладони вниз, плечи прижаты к туловищу. По команде преподавателя испытуемый начинает выполнять бег с высоким подниманием бедра, касаясь ладоней. Фиксируется время выполнения упражнения.

Запрещено: 1. Переходить на шаг. **Ошибки:** 1. Не касаться ногами рук. 2. Изменение темпа бега.

КОНТРОЛЬНЫЕ УПРАЖНЕНИЯ ДЛЯ ОЦЕНКИ ФИЗИЧЕСКОЙ ПОДГОТОВЛЕННОСТИ для студентов 1-3 курсов Элективная дисциплина специальная медицинская групп

Контрольное упражнение		Нормативы и оценки									
		Мужчины					женщины				
		5	4	3	2	1	5	4	3	2	1
1.	Сгибание и разгибание рук в упоре лежа на коленях (девушки), в упоре лёжа (юноши)	40	30	20	10	5	30	20	10	5	2
2.	Поднимание туловища из положения лежа на спине, руки за головой, ноги закреплены (девушки и юноши)	60	50	40	30	20	50	40	30	20	10
3.	Наклон вперед стоя на гимнастической скамейке (девушки и юноши)	9	7	5	3	1	15	10	8	6	2

**Требования к выполнению контрольных упражнений
По элективной дисциплине специальная медицинская группа
Основные требования**

1. Сгибание и разгибание рук в упоре лежа на коленях (девушки), в упоре лёжа (юноши)

Исходное положение: примите упор лежа на плоскости, поставьте руки на ширине плеч, кисти смотрят вперед, локти разведены, но не больше, чем на 45 гр., плечи, корпус и бедро выстроены в прямую линию, стопы упираются прямо в плоскость.

Ошибки:

1. прикосновение к полу бедрами или тазом
2. «перелом» прямой линии от плеч до туловища;
3. не было фиксации с исходной позиции
4. руки разгибались поочередно;
5. было касание грудью поверхности;
6. локти развелись в стороны больше, чем на 45 гр.

2. Поднимание туловища из положения лежа на спине, руки за головой, ноги закреплены (девушки и юноши)

Поднимание туловища из положения лежа выполняется из ИП: лежа на спине на гимнастическом мате, руки за головой, пальцы сцеплены в «замок», лопатки касаются мата, ноги согнуты в коленях под прямым углом, ступни прижаты партнером к полу. Участник выполняет максимальное количество подниманий за 1 мин., касаясь локтями бедер (коленей), с последующим возвратом в ИП.

Засчитывается количество правильно выполненных подниманий туловища. Для выполнения тестирования создаются пары, один из партнеров выполняет упражнение, другой удерживает его ноги за ступни и голени. Затем участники меняются местами.

Ошибки:

1. отсутствие касания локтями бедер (коленей);
2. отсутствие касания лопатками мата;
3. пальцы разомкнуты «из замка»;
4. смещение таза.

3. Наклон вперед стоя на гимнастической скамейке (девушки и юноши)

Наклон вперед из положения стоя с прямыми ногами выполняется из ИП: стоя на полу или гимнастической скамье, ноги выпрямлены в коленях, ступни ног расположены параллельно на ширине 10 - 15 см.

При выполнении испытания (теста) на полу участник по команде выполняет два предварительных наклона. При третьем наклоне касается пола пальцами или ладонями двух рук и фиксирует результат в течение 2 с.

При выполнении испытания (теста) на гимнастической скамье по команде участник выполняет два предварительных наклона, скользя пальцами рук по линейке измерения. При третьем наклоне участник максимально сгибается и фиксирует результат в течение 2 с. Величина гибкости измеряется в сантиметрах. Результат выше уровня гимнастической скамьи определяется знаком «-» , ниже - знаком «+».

Ошибки:

1. сгибание ног в коленях;
2. фиксация результата пальцами одной руки;
3. отсутствие фиксации результата в течение 2 с.

Результаты выполнения контрольных упражнения суммируются и их сумма переводится в бонусные баллы учебного раздела БРС:

Сумма оценки трех контрольных упражнений	Бонусные баллы
15-13	3
12 – 10	2
8 - 9	1

Практический раздел реализуется в виде учебно-тренировочных занятий. Критерием успешности освоения учебного материала является выполнение контрольных упражнений и тестов физической подготовленности для основной и подготовительной групп (Приложение 1), для специальной медицинской группы (Приложение 2).

Студенты временно освобожденные по состоянию здоровья выполняют индивидуальные проектные задания по темам, представленным в разделе 2.2.

Критерии оценивания

«зачтено» Задание выполнено и оформлено полностью в соответствии с требованиями, отражены все компоненты.

«не зачтено» Задание выполнено и оформлено с ошибками, не раскрыто содержание выделенных в заданиях компонентов.

Итоговый контроль по дисциплине

Итоговой формой контроля знаний, умений и навыков по дисциплине «Элективные дисциплины физической культуры и спорта» является зачет. Условием получения зачета является выполнение практического раздела, сдачи контрольных упражнений, тестов физической подготовленности, в которых учитывается наличие медицинского осмотра, регулярность посещения занятий по расписанию, достаточный уровень физической подготовленности и функционального состояния, участие в соревнованиях, научно-исследовательская деятельность. Промежуточная аттестация осуществляется на основе Положения балльно-рейтинговой оценки учебных достижений обучающихся в БФУ им.И.Канта.

4.4. Методические материалы, определяющие процедуры оценивания знаний, умений, навыков и (или) опыта деятельности, характеризующие этапы формирования компетенций.

Оценка знаний, умений, навыков, характеризующая этапы формирования компетенций по модулю «Элективные дисциплины по физической культуре и спорту» проводится в форме текущей, промежуточной аттестации. Осуществляется на основе:

- Требований к проведению занятий по физической культуре на учебный год;
- Положения о балльно-рейтинговой системе оценки учебных достижений студентов по модулям дисциплины «Физическая культура и спорт» Балтийского федерального университета имени Иммануила Канта.

Текущая проверка успеваемости проводится выборочно на протяжении семестра. К ней относится проверка знаний, умений и навыков обучающихся:

- результатов освоения основных двигательных умений и навыков в соответствии с функциональной группой здоровья.
- результатов выполнения заданий (индивидуальных проектов).

Промежуточная аттестация – проводится в конце семестра с целью определения уровня овладения компетенциями, обучающимися (усвоения знаний; формирования умений и навыков); своевременного выявления преподавателем недостатков в практической и методической подготовке и принятия необходимых мер по ее корректировке; совершенствованию методики обучения; организации учебной работы и оказания индивидуальной помощи.

К контролю промежуточной успеваемости относятся:

- результаты посещаемости практических занятий.
- результаты тестирования физической подготовленности.

Особенностью преподавания данной дисциплины является систематичность занятий физическими упражнениями, т.к. это объясняется физиологическими процессами организма студента, которые обеспечивают развитие оптимального уровня развития физической и функциональной подготовленности. Поэтому необходимо систематически, два раза в неделю посещать учебные занятия, согласно выбранного вида двигательной активности, в течение модуля.

Формами организации учебных занятий по дисциплине являются: практические занятия, самостоятельная работа.

У студентов формируются знания, навыки и умения применения оздоровительной физической культуры, видов спорта в практической, физкультурно-оздоровительной и профессионально-прикладной деятельности.

На практических занятиях студенты осваивают техники основных базовых видов спорта и видов двигательной активности, формируются навыки для самостоятельного использования в повседневной жизни различных физических упражнений для сохранения здоровья и обеспечения высокой профессиональной работоспособности и профилактики профессиональных заболеваний будущего специалиста.

Самостоятельная работа студентов включает в себя: составление комплексов упражнений производственной и утренней гигиенической гимнастики, вопросы профессионально-прикладной физической культуры с учетом будущей профессии.

5. Перечень основной и дополнительной учебной литературы, нормативных документов.

Основная литература

1. Физическая культура: учеб. и практикум для приклад. бакалаврита/ А. Б. Муллер [и др.]; [М-во образования и науки РФ], Сиб. Федер. ун-т. - Москва: Юрайт, 2016. - 1 on-line, 424 с.: ил., табл.. - (Бакалавр. Академический курс). - Библиогр.: с. 421-424. - Лицензия до 30.12.2019. - ISBN 978-5-9916-6090-7: Б.ц. Имеются экземпляры в отделах: ЭБС Юрайт(1) Свободны: ЭБС Юрайт(1)

2. Коваль, В. И. Гигиена физического воспитания и спорта: учеб. для вузов/ В. И. Коваль, Т. А. Родионова. - 2-е изд., стер.. - Москва: Академия, 2013. - 1 эл. опт. диск (CD-ROM), 314, [2] с.. - Библиогр. в конце гл.. - Лицензия до 31.12.2020 г.. - ISBN 978-5-7695-9766-4: 2733.78, р. Имеются экземпляры в отделах: всего 2: ЭБС Кантиана(1), ч.з.N1(1) Свободны: ЭБС Кантиана(1), ч.з.N1(1)

Дополнительная литература

1. Кобяков, Ю. П. Физическая культура. Основы здорового образа жизни: учеб. пособие для вузов/ Ю. П. Кобяков. - 2-е изд.. - Ростов-на-Дону: Феникс, 2014. - 252, [1] с.: ил., табл.. - (Высшее образование). - Вариант загл.: Основы здорового образа жизни. - Библиогр.: с. 237-251 (180 назв.). - Соответствует Федеральному государственному образовательному стандарту (третьего поколения). - ISBN 978-5-222-21445-9: 235.29, 235.29, р. Имеются экземпляры в отделах: МБ(ЧЗ)(1) Свободны: МБ(ЧЗ)(1)

2. Евсеев, Ю. И. Физическое воспитание: учеб. пособие/ Ю. И. Евсеев. - Ростов-на-Дону: Феникс, 2010. - 380 с.: ил., табл.. - (Высшее образование). - Библиогр.: с. 365-380 (140 назв.). - ISBN 978-5-222-17499-9: 266.00, 266.00, р. Имеются экземпляры в отделах: ч.з.N2(1) Свободны: ч.з.N2(1).

3. Физическая культура: учеб. для вузов/ А. Б. Муллер [и др.]. - М.: Юрайт, 2013. - 424 с. - (Бакалавр. Базовый курс). - Библиогр.: с. 421-424 (63 назв.). - ISBN 978-5-9916-2037-6: 415.69, 415.69, р.

6. Перечень ресурсов информационно-телекоммуникационной сети «Интернет», необходимых для освоения дисциплины

1. <http://lms-2.kantiana.ru> - система дистанционного обучения БФУ им.И.Канта
2. <http://lms-3.kantiana.ru> - система дистанционного обучения БФУ им.И.Канта
3. <http://lib.kantiana.ru> - Библиотека БФУ им.И.Канта
4. <https://www.kantiana.ru/>
5. <http://www.minsport.gov.ru/>
6. <http://www.infosport.ru/>
7. <http://www.studentsport.ru/>
8. <http://studsport.com/>
9. http://пфспор.пф/best_sport

7. Методические указания для обучающихся по освоению дисциплины (модуля)

Приступая к изучению учебной дисциплины, обучающиеся знакомятся с учебной программой дисциплины (<https://lms-2.kantiana.ru>; <https://lms-2.kantiana.ru>), которая позволяет иметь представления:

- о перечне и содержании компетенций, на формирование которых направлена дисциплина;
- об основных целях и задачах дисциплины;
- о планируемых результатах, представленных в виде знаний, умений и навыков, которые должны быть сформированы в процессе изучения дисциплины;
- о количестве часов, предусмотренных учебным планом на изучение дисциплины, форму промежуточной аттестации;
- о количестве часов, отведенных на аудиторные занятия и на самостоятельную работу;
- о формах аудиторных занятий и самостоятельной работы;
- о структуре дисциплины, основных разделах и темах;
- о системе оценивания ваших учебных достижений;
- об учебно-методическом и информационном обеспечении дисциплины.

Основными формами аудиторных занятий по дисциплине являются практические занятия, посещение которых обязательно для всех студентов и самостоятельная работа.

Аудиторные занятия включают практические и контрольные занятия. Самостоятельная работа обучающегося предполагает самостоятельные занятия по заданию и под контролем преподавателя.

Практический раздел программы реализуется на учебно-тренировочных занятиях в учебных группах. Практические занятия заключаются в выполнении студентами, под руководством преподавателя, комплекса учебных заданий направленных на усвоение вида двигательной активности. Обучение студентов на практических занятиях заканчивается выполнением контрольных упражнений и тестированием.

Практические занятия способствуют развитию, формированию и становлению различных уровней составляющих профессиональной компетентности студентов.

Самостоятельная работа обучающихся включает в себя: самостоятельное изучение учебной литературы и выполнение задания по составлению комплексов упражнений различной направленности (оздоровительной, профессионально-прикладной). Данная работа включает: самостоятельное изучение информационных источников и их применение в практической деятельности (занятиях, соревнованиях); подготовку к практическим занятиям; подготовку к зачёту.

8. Перечень информационных технологий используемых при осуществлении образовательного процесса по дисциплине, включая перечень программного обеспечения и информационных справочных систем (при необходимости)

При осуществлении образовательного процесса по дисциплине «Физическая культура и спорт» используются информационные технологии такие как:

Программы Microsoft Office 2007 или 2010:

- MS Office Power Point,
- MS Office Word,
- MS Office Excel,
- MS Internet Explorer (или любой другой Интернет-браузер),

Программа для чтения документов в формате pdf Adobe Reader.

9. Материально-техническое обеспечение дисциплины.

Для осуществления образовательного процесса по дисциплине «Элективные дисциплины по физической культуре и спорту» необходимо соответствующий аудиторный фонд и материально-спортивная база, которая продуктивно развивается в БФУ им. И. Канта. Учебные аудитории оснащены мультимедийным оборудованием, которые используются для лекционных и методико-практических занятий. К материально-техническому обеспечению относим также используемые мультимедийные средства обучения: электронные презентации к лекциям, иллюстрированные упражнения тестового типа, комплект дополнительных структурно-логических схем.

Характеристика материально-технического обеспечения практических занятий «Элективные дисциплины по физической культуре»:

Материально- спортивная база	Обеспечение учебного процесса по дисциплине «Элективные дисциплины по физической культуре и спорту» спортивным инвентарем
<p>Учебно-физкультурный корпус с бассейном, Корпус №22 236000 Калининградская область. г. Калининград ул. А. Невского, 14 Бассейн, Фитнес-зал, Тренажерный зал.</p>	<p>Бассейн: плавательные доски, плавательные ласты, нудлы, плавательные лопатки, Электронное табло, настенный секундомер, колобашки. Раздевалки. Фитнес – зал: Степы, Гимнастические палки, Гимнастические мячи, металлические обручи, коврики гимнастические, гантели 9 кг, 1,5 кг, 3 кг, 2 кг, утяжелители для рук- ног 1,5, утяжелители для рук- ног 3 кг., скакалки, мини степы, гимнастические маты. Музыкальный центр.</p>
<p>Физкультурно-оздоровительный комплекс, корпус №9 Калининградская область. г. Калининград ул. А. Невского, 14</p>	<p>Гимнастические маты, баскетбольные щиты, волейбольные стойки, волейбольная сетка с креплениями, гимнастические палки, баскетбольные мячи, волейбольные мячи, ракетки для бадминтона, воланы. медицинболы, скакалки, раздевалки для мужчин и женщин, гимнастические скамейки,</p>
<p>Корпус №4 спортивный зал № 2236000 Калининградская обл., г. Калининград ул. Чернышевского, 56А</p>	<p>Гимнастические скамейки, гимнастические маты, шведская стенка, фишки, гимнастические палки деревянные, гимнастические палки пластиковые, скакалки, ракетки для бадминтона, воланы, теннисные мячи, волейбольные мячи, баскетбольные мячи, музыкальный центр, коврики гимнастические, флорбольные клюшки, медицинболы. Баскетбольные щиты, волейбольные стойки и сетка.</p>
<p>Спортивный зал №1 236000 Калининградская обл., г. Калининград ул. Чернышевского, 56А</p>	<p>Борцовский ковер, гимнастические маты, гимнастические брусья, бревно гимнастическое напольное, гимнастическое бревно постоянной высоты, мостик гимнастический пружинный, перекладина гимнастическая, брусья гимнастические разновысокие, конь гимнастический маховый, козел</p>

	гимнастический, гимнастические скамейки, шведские стенки, зеркала, скакалки, теннисные мячи, гимнастические палки, обручи, медицинболы.
Корпус №15 236000 Калининградская обл., г. Калининград Адрес: ул. Соммера, 23.	Зал аэробики: степы, металлические обручи, гимнастические палки, гантели 1 кг, гимнастические мячи, музыкальный центр, гимнастические скамейки, коврики гимнастические.
Корпус № 15 Тренажерный зал 236000 Калининградская обл., г. Калининград Адрес: ул. Соммера, 23.	Кардиотренажеры, блочные тренажеры, рычажные , тренажер с собственным весом, Велотренажеры, железные блины 5, 10,15,20,25кг.; гантели от 1 кг – 3 кг.; резиновые блины 10, 15, 20,50 кг., гири.
Стадион «Кантиана» 236000 Калининградская обл., г. Калининград Адрес: ул. Озерова,57.	Беговые дорожки, сектор для прыжков, сектор для метаний, футбольное поле, футбольные мячи,

Тесты по физической подготовленности для студентов 1-3 курсов основной и подготовительной групп.

Виды упражнений***	Нормативы и оценка в баллах									
	Юноши					Девушки				
	5	4	3	2	1	5	4	3	2	1
1. Бег 3000 м, мин/сек (муж) Бег 2000 м, мин/сек (жен)	12,30	13,30	14,00	15,00	16,50	10,30	11,15	11,50	12,30	14,00
2. Бег 100 м, сек	13,5	14,0	14,5	15,1	15,8	16,5	17,0	17,5	18,2	19,0
3. Подтягивание из виса на высокой перекладине (муж.) Кол-во раз.) Сгибание разгибание рук в упоре лежа на полу (кол-во раз)	13 45	10 40	9 35	6 30	4 25					
3. Подтягивание из виса на низкой перекладине (жен.) Кол-во раз. или Поднимание туловища из положения лежа на спине за 1 мин (жен.) Кол-во раз.						14 47	12 40	10 35	5 30	3 25
4. Наклон туловища из положения стоя на гимнастической скамейке (муж., жен.),см	13	7	6	5	3	16	11	8	6	4

*** Три теста на выбор.

ТЕСТЫ ДЛЯ ОЦЕНКИ ФИЗИЧЕСКОЙ ПОДГОТОВЛЕННОСТИ
для студентов 1-3 курсов специальной медицинской группы

Контрольное упражнение***		Нормативы и оценки									
		Юноши					Девушки				
		5	4	3	2	1	5	4	3	2	1
1.	Сгибание и разгибание рук в упоре лежа на коленях (девушки), в упоре лёжа (юноши)	35	25	20	10	5	25	20	15	10	5
2.	Поднимание туловища из положения лежа на спине, руки за головой, ноги закреплены за 1 мин. (девушки и юноши)	50	40	30	25	20	40	35	30	25	15
3.	Наклон вперёд стоя на гимнастической скамейке (девушки и юноши)	9	7	5	3	1	15	10	8	6	2
4.	Ходьба 2 км, мин., с (девушки, юноши)	14.00	14.30	15.30	16.00	16.30	16.30	17.30	18.40	20.00	20.30
5.	Прыжки в длину с места, см (девушки, юноши.)	210	205	200	190	180	170	165	160	155	150
6.	Подтягивание (юноши) количество раз	8	6	5	3	1	-	-	-	-	-

*** Обязательный тест: ходьба 2 км и 2 теста на выбор


**МИНИСТЕРСТВО НАУКИ И ВЫСШЕГО ОБРАЗОВАНИЯ
РОССИЙСКОЙ ФЕДЕРАЦИИ**

ИНСТИТУТ ЭКОНОМИКИ, УПРАВЛЕНИЯ И ТУРИЗМА

«УТВЕРЖДАЮ»
Директор ИЭУиТ

В. В. Алтунина
«31» марта 2021 г.



«СОГЛАСОВАНО»
заведующая кафедрой СКСиТ

Л. В. Семенова
«31» марта 2021 г.

**Рабочая программа учебной дисциплины
«ОСНОВЫ ТУРИСТСКОЙ ИНДУСТРИИ»**

для студентов **1 курса**

направления подготовки **«Туризм»**

профиль подготовки **Международный и национальный
туризм**

Квалификация (профиль) выпускника **бакалавр**

**Калининград
2021**

СТРУКТУРА МОДУЛЯ

1. БЛОК «ВВЕДЕНИЕ В ТУРИЗМ»
2. БЛОК «ТУРИСТСКИЕ РЕСУРСЫ КАЛИНИНГРАДСКОЙ ОБЛАСТИ»
3. БЛОК «ИСТОРИЯ, ТУРИЗМА, ГОСТЕПРИИМСТВА И РЕЛИГИОВЕДЕНИЯ»

СОДЕРЖАНИЕ РАБОЧЕЙ ПРОГРАММЫ УЧЕБНОЙ ДИСЦИПЛИНЫ

1. Пояснительная записка.....	3
2. Примерный тематический план.....	6
3. Перечень учебно-методического обеспечения для самостоятельной работы, обучающихся по дисциплине	7
4. Методические материалы, определяющие процедуры оценивания знаний, умений, навыков и (или) опыта деятельности, характеризующие этапы формирования компетенций.....	9
5. Перечень основной и дополнительной литературы, нормативных документов по дисциплине «Введение в туризм»	10
6. Перечень ресурсов информационно-телекоммуникационной сети «Интернет», необходимых для освоения дисциплины».....	11
7. Перечень информационных технологий, используемых при осуществлении образовательного процесса по дисциплине, включая перечень программного обеспечения и информационных справочных систем.....	11
8. Описание материально-технической базы, необходимой для осуществления образовательного процесса.....	12
9. Комплекс тестовых заданий по дисциплине «Введение в туризм».....	12

11. Пояснительная записка

1.1. Наименование дисциплины (блока)
«Введение в туризм»

1.2. Место дисциплины в структуре основной образовательной программы (ООП) подготовки бакалавра по направлению подготовки: 43.03.02 «Туризм» Профиль подготовки: "Технологии и организация внутреннего и международного туризма".

Учебный блок «Введение в туризм» расположен в дисциплине «Основы туристской индустрии» направления подготовки "Технологии и организация внутреннего и международного туризма", включает лекционные и практические занятия, самостоятельную работу студентов. Блок изучается в 1 семестре, по итогам курса студентами сдается зачет.

1.3. Объем дисциплины в зачетных единицах с указанием количества академических часов, выделенных на контактную работу обучающихся с преподавателем (по видам учебных занятий) и на самостоятельную работу обучающихся.

Очная форма обучения									
курс	количество зачетных единиц/объем часов		Академических часов				часы на итоговый контроль	форма контроля	
			контактная работа	лекц.	Практ.	КСР			самост.
1	3	108	38,25	16	16		75,75	0,25	зачет
Заочная форма обучения									
1	4	144	18,25	6	12		125,75	0,25	зачет

1.4. Перечень планируемых результатов обучения по дисциплине «Введение в туризм», соотнесенных с планируемыми результатами освоения образовательной программы знаний, умений и владений студента в результате освоения дисциплины.

Компетенция	Результат освоения дисциплины (модуля)
УК-5: Способен воспринимать межкультурное разнообразие общества в социально-историческом, этическом и философ-	<p>Знать – основные отличия потребителей туристских услуг: национальные, гендерные, социально-статусные, религиозные, культурные; принципы целеполагания при выстраивании межличностного и межкультурного взаимодействия, основы организации деятельности туристской индустрии.</p> <p>Уметь – оценивать и формулировать задачи взаимодействия; распознавать и учитывать в коммуникативном процессе нацио-</p>

ском контекстах	<p>нальные, гендерные, социально-статусные, религиозные, культурные и социально-психологические особенности партнера; анализировать информацию, касающуюся главных потребностей партнера; оценивать основные характеристики потребителей регионального турпродукта.</p> <p>Владеть – навыками оценки эффективности коммуникативного процесса; достаточным уровнем культуры профессиональной деятельности с целью максимальной корректности в межличностном и межкультурном взаимодействии, навыками по оценке наличия объектов туристского показа в регионе и перспектив их использования в составе регионального туристского продукта; оценке спроса на региональный туристский продукт, оценке предложения туристских услуг в регионе.</p>
УК-6: Способен управлять своим временем, выстраивать и реализовывать траекторию саморазвития на основе принципов образования в течение всей жизни	<p>Знать – особенности мотивационно-волевой и когнитивной сферы личности, базовые категории менеджмента и самоменджмента и принципы их использования, принципы поиска необходимой информации, ценностные установки, смыслы и другие компоненты, обуславливающие социальный опыт; иметь представление об институциональных и не институциональных формах повышения квалификации и общекультурной подготовки; осознавать целостность личности как единства мотивационно-волевой и когнитивной сфер.</p> <p>Уметь – описывать создавать, фиксировать, трансформировать собственные цели в контексте единства собственной личности и окружающего социокультурного пространства; использовать основные принципы самоорганизации в своей деятельности и контролировать успешность их применения; оценивать эффективность работы по самоорганизации; выявлять и оценивать целесообразные направления самообразования; осознавать необходимость непрерывного самообразования на протяжении всей жизни.</p> <p>Владеть – навыками применения принципов, технологий и методов самоорганизации; методами и методиками оценки текущего уровня самоорганизации; навыками самоконтроля и рефлексии; технологиями самообразования, включая планирование самообразования и поиск альтернатив; навыками работы с литературой, навыками поиска и систематизации информации с использованием сети интернет; методиками оценки результатов процесса самообразования.</p>

1.5. Место дисциплины в структуре основной образовательной программы (ООП) подготовки бакалавров по направлению «Туризм» (профиль "**Организация и технологии международного и внутреннего туризма**").

Учебная блок «Введение в туризм» расположена в вариативной части обязательных дисциплин (Б1.В.11) в дисциплине «Основы туристской индустрии» направления

подготовки «Туризм», включает лекционные и практические занятия, самостоятельную работу студентов. Блок изучается в 1 семестре, по итогам курса студентами сдается зачет.

Компетенция	Предшествующие дисциплины	Данная блок	Последующие дисциплины (модули)
УК-5	Нет	«Введение в туризм»	Модуль 1: Общекультурных компетенций
УК-6	Нет		Модуль 3: Социально-культурные ресурсы туризма

2. Примерный тематический план

Очная форма обучения

Темы	Количество часов					Самостоят. работа
	Аудиторные занятия				Самостоят. работа	
	Всего аудиторных	в том числе				
Лекции		Практ. занятия	КСР	ИКР		
1	2	3	4	5	6	7
Тема 1. Структура индустрии туризма и гостеприимства. Основные понятия и определения	4	2	2			14
Тема 2. Виды и разновидности туризма и их развитие в современных условиях	14	6	8			35,75
Тема 3. Структура и тенденции развития сопряженных отраслей	14	8	6			26
Итого:	32,25	16	16		0,25	75,75
Итого по дисциплине	108					
	часов					
	3 ЗЕ*					

Заочная форма обучения

Темы	Количество часов					
	Аудиторные занятия					Самостоят. работа
	Всего аудиторных	в том числе				
		Лекции	Практ. занятия	КСР	ИКР	
1	2	3	4	5	6	7
Тема 1. Структура индустрии туризма и гостеприимства. Основные понятия и определения	3	1	2			20
Тема 2. Виды и разновидности туризма и их развитие в современных условиях	8	2	6			65,75
Тема 3. Структура и тенденции развития сопряженных отраслей	7	3	4			40
Итого:	18,25	6	12		0,25	125,75
Итого по дисциплине	144					
	4 ЗЕ*					

3. Перечень учебно-методического обеспечения для самостоятельной работы обучающихся по дисциплине «Введение в туризм»

В структуре самостоятельной работы предусмотрены: написание рефератов, конспектирование и реферирование первоисточников, подготовка докладов и сообщений для семинаров, разработка и публичная защита презентаций по практике получения туристских услуг в соответствии с собственными целями и окружающим социокультурным пространством.

3.1. Тематика самостоятельных работ

Наименование темы	Тематика самостоятельных работ
Тема 1. Структура индустрии туризма и гостеприимства. Основные понятия и определения	Общее понятие туризма и гостеприимства. История становления и развития деятельности в сфере туризма. Туризм как особая сфера деятельности. Значение туризма и гостеприимства в жизни общества: экономическое, социальное, гуманитарное. Туристский продукт. Организаторы туризма: туроператор, туристское агентство. Потребители туристского продукта: международный (иностраный) турист, внутренний турист, экскурсант, посетитель.

<p>Тема 2. Виды и разновидности туризма и их развитие в современных условиях</p>	<p>Активный и пассивный туризм. Разновидности туров. Социальный туризм и его объекты. Индивидуальный и групповой туризм. Организованный и неорганизованный туризм. Массовый и элитарный туризм. Деловой туризм. Сельский туризм. Религиозный туризм. Ностальгический туризм. Рекреационный туризм. Экстремальный туризм. Учебный туризм. Событийный туризм. Познавательный туризм. Экологический туризм. Основные факторы, влияющие на развитие туристской отрасли (национальные, гендерные, социально-статусные, религиозные, культурные и социально-психологические).</p>
<p>Тема 3. Структура и тенденции развития сопряженных отраслей</p>	<p>Услуги средств размещения. Классификация средств размещения. Гостиницы и аналогичные средства размещения. Структура гостиничного комплекса. Специализированные средства размещения. Частные средства размещения. Мировая практика развития средств размещения. Организация питания в средствах размещения. Классификация предприятий общественного питания. Специфика общественного питания, специфика в зависимости от национальных, культурных и индивидуальных запросов потребителей.</p> <p>Индустрия транспорта. Международная классификация средств транспорта. Виды туристских организаций. Международные организации. Региональные организации. Национальные организации. Современное состояние международной туристской деятельности. Всемирная туристская организация (ВТО). Российская ассоциация туристских агентств (РАТА). Российская гостиничная ассоциация (РГА). Информационные услуги. Туристские товары. Туристские формальности. Паспортные формальности. Визовые формальности. Таможенные правила. Банковские и финансовые услуги.</p>

Основными этапами формирования указанных компетенций при изучении дисциплины являются последовательное изучение содержательно связанных между собой тем учебных занятий. Изучение каждой темы предполагает овладение необходимыми компетенциями. Результат аттестации на различных этапах формирования компетенций показывает уровень освоения компетенций слушателями.

Контролируемые модули, разделы (темы) дисциплины	Индекс контролируемой компетенции (или её части)	Оценочные средства по этапам формирования компетенций (контроль по дисциплине)			Способ контроля
		Текущий	рубежный	итоговый контроль	
Тема 1. Структура индустрии туризма и гостеприимства. Основные понятия и	УК-5 УК-6	Дискуссия	Дискуссия	Опрос	устно

Контролируемые модули, разделы (темы) дисциплины	Индекс контролируемой компетенции	Оценочные средства по этапам формирования компетенций (контроль по дисциплине)			Способ кон-
определения					
Тема 2. Виды и разновидности туризма и их развитие в современных условиях	УК-5 УК-6	Дискуссия	Дискуссия	Презентация	устно письменно
Тема 3. Структура и тенденции развития сопряженных отраслей	УК-5 УК-6	Дискуссия	Дискуссия	презентация	устно, письменно

Этапы формирования компетенций в процессе освоения дисциплины

Формирование компетенций (УК-5, УК-6) происходит в три этапа:

Наименование этапов формирования компетенций	Содержание этапов
Когнитивный УК-5, УК-6	Ознакомление с теоретическими положениями учебной дисциплины: общее понятие туризма и гостеприимства; история становления и развития деятельности в сфере туризма; туризм как особая сфера деятельности; значение туризма и гостеприимства в жизни общества. Изучение основных отличий потребителей туристских услуг: национальные, гендерные, социально-статусные, религиозные, культурные; принципов целеполагания при выстраивании межличностного и межкультурного взаимодействия, целостности личности как единства мотивационно-волевой и когнитивной сфер, основ организации деятельности в туристской индустрии.

Прикладной УК-5, УК-6	Формирование представлений и умений, связанных с выявлением национальных особенностей развития туризма, изучение инновационных подходов развития туристского бизнеса. Анализ информации, касающейся главных потребностей партнера; оценка основных характеристик потребителей регионального турпродукта. Фиксация и трансформация собственных целей в контексте единства собственной личности и окружающего социокультурного пространства.
Демонстрационный УК-5, УК-6	Формирование умений, связанных с выявлением особенностей развития туристского бизнеса в современных условиях, разработка инновационных предложений по развитию туризма в конкретных национальных и региональных условиях. Демонстрация достаточного уровня культуры профессиональной деятельности с целью максимальной корректности в межличностном и межкультурном взаимодействии. Оценка спроса на региональный туристский продукт в зависимости от межкультурного разнообразия общества в социально-историческом, этическом и философском контекстах, оценка предложения туристских услуг в регионе.

4. Методические материалы, определяющие процедуры оценивания знаний, умений, навыков и (или) опыта деятельности, характеризующие этапы формирования компетенций

К контролю текущей успеваемости относятся проверка знаний, умений и навыков обучающихся:

- на занятиях (опрос, тестирования, круглый стол, решение задач, творческие задания, деловая игра);
- по результатам выполнения индивидуальных заданий (презентация);
- по результатам отчета обучающихся в ходе индивидуальной консультации преподавателя, проводимой в часы самоподготовки, по имеющимся задолженностям.

Итоговая аттестация по дисциплине проводится с целью выявления соответствия уровня теоретических знаний, практических умений и навыков по дисциплине требованиям ФГОС ВО по направлению подготовки: 43.03.02 «Туризм» в форме зачета.

Зачет проводится после завершения изучения дисциплины в объеме рабочей учебной программы. Форма проведения зачета защита проекта, результаты тестирования.

Процедура оценивания компетенций обучающихся основана на следующих принципах:

1. Периодичность проведения оценки.
2. Многоступенчатость: оценка (как преподавателем, так и студентами) и самооценка обучающегося, обсуждение результатов и комплекса мер по устранению недостатков.

3. Единство используемой технологии для всех обучающихся, выполнение условий сопоставимости результатов оценивания.

4. Соблюдение последовательности проведения оценки: предусмотрено, что развитие компетенций идет по возрастанию их уровней сложности, а оценочные средства на каждом этапе учитывают это возрастание.

5. Перечень основной и дополнительной литературы, необходимой для освоения дисциплины «Введение в туризм»

а) нормативные документы

1. Федеральный Закон "Об основах туристской деятельности в РФ". - (СПС КонсультантПлюс)
2. ФЗ "О порядке выезда из РФ и въезда в РФ" - (СПС КонсультантПлюс)
3. ФЗ "О правовом положении иностранцев в РФ" - (СПС КонсультантПлюс)
4. Федеральный закон "О защите прав потребителей" - (СПС КонсультантПлюс)
5. Классификация средств размещения (СПС Консультант Плюс)

б) основная литература:

1. Введение в индустрию гостеприимства : учебно-методическое пособие / М-во образования и науки РФ, Сочин. гос. ун-т ; сост. Ж. В. Григорьева. - Сочи : СГУ, 2019. - 1 on-line, 46 с. - URL: <https://e.lanbook.com/book/147786> (дата обращения 27.01.2021) . - Режим доступа: по подписке. - Лицензия до 25.12.2021. - Б. ц. - Текст : электронный.
2. Уокер Д. Р. Введение в гостеприимство: учеб. пособие для вузов/ Джон Р. Уокер ; пер. с англ. [Н. Н. Егорова]. - 4-е изд., [перераб. и доп.]. - Москва: ЮНИТИ, 2017. — 735 с. — 978-5-238-01392-3. — Режим доступа: <http://www.iprbookshop.ru/81747.html>

в) дополнительная литература

1. Биржаков М.Б. Введение в туризм: учебник для вузов. М.: Невский Фонд, 2008. 576 с.
2. Игнатьева И.Ф. Организация туристской деятельности. – СПб.: Питер, 2015.- 448 с.
3. Основы туризма: учебник / коллектив авторов; под ред. Е. Л. Писаревского. — М.: Федеральное агентство по туризму, 2014. — 384 с. (электронный ресурс)

6. Перечень ресурсов информационно-телекоммуникационной сети «Интернет», необходимых для освоения дисциплины «Введение в туризм»

На вебсайте БФУ им. И. Канта представлены следующие ЭБС и информационные базы данных:

1. «Национальная электронная библиотека» (<http://xn--90ax2c.xn--p1ai/>).
2. ЭБС Кантиана (<http://lib.kantiana.ru/irbis/standart/ELIB>).

3. Научная электронная библиотека eLIBRARY.RU (<http://elibrary.ru/defaultx.asp>).

4. ЭБС «Лань» (<http://e.lanbook.com/>).

5. ЭБС «Айбукс.ру/ibooks.ru» (<http://ibooks.ru/>).

6. ЭБС «IPRbooks» (<http://www.iprbookshop.ru/>)

Дополнительные ресурсы:

Федеральная служба государственной статистики. URL:<http://www.gks.ru>

Федеральное агентство по туризму <https://www.russiatourism.ru/>

Всемирная туристическая организация. URL:<http://www.unwto.org>

Российский союз туриндустрии. www.rostourunion.ru

Можно использовать собственный перечень интернет-сервисов и электронных ресурсов (поисковые системы, электронная почта, профессиональные, тематические чаты и форумы, системы видео- и аудиоконференций, он-лайн энциклопедии и справочники), а также группу в контакте института и университета.

Для работы с ЭБС необходимо зарегистрироваться из университетской сети, после чего возможна работа с любого компьютера.

7. Перечень информационных технологий, используемых при осуществлении образовательного процесса по дисциплине «Введение в туризм», включая перечень программного обеспечения и информационных справочных систем

Для обучения по дисциплине «Введение в туризм» используются следующие информационные технологии:

- технические средства: компьютерная техника и средства связи (персональные компьютеры, проектор, интерактивная доска и пр.);

- методы обучения с использованием информационных технологий (компьютерное тестирование, демонстрация мультимедийных материалов, лабораторный практикум и пр.);

- ресурсы сайта университета <https://www.kantiana.ru/>;

- перечень интернет-сервисов и электронных ресурсов (поисковые системы, электронная почта, профессиональные, тематические чаты и форумы, системы видео- и аудиоконференций, он-лайн энциклопедии и справочники). Университет обеспечен лицензионным программным обеспечением;

- стандартный программный продукт: microsoft word, excel, power point.

Университет обеспечен лицензионным программным обеспечением.

8. Описание материально-технической базы, необходимой для осуществления образовательного процесса по дисциплине «Введение в туризм»

Изучение дисциплины «Введение в туризм» подразумевает наличие средств оргтехники. Во время учебных занятий используются мультимедийное оборудование. Самостоятельная работа студентов также включает применение ИКТ. Общий фонд включает учебники и учебные пособия, научную литературу, в которую входят: диссертации, монографии, авторефераты, вся справочная литература, энцикло-

педии - универсальные и отраслевые, электронные учебники. Фонд дополнительной литературы помимо учебной, включает официальные, справочно-библиографические и периодические издания. Фонд периодики представлен отраслевыми изданиями, соответствующими профилю вуза. Фонд периодических изданий комплектуется массовыми центральными и местными общественно-политическими изданиями.

Аудиторный фонд для преподавания дисциплины.

Номер учебной аудитории	Перечень основного оборудования	Адрес (местоположение) учебных аудиторий
410	Плазменная панель LG с разрешением высокой четкости, компьютер (моноблок) MSI с возможностью выхода в сеть Интернет	Учебный корпус № 28 Ул. Горького, 23
205	Плазменная панель LG с разрешением высокой четкости, компьютер (моноблок) MSI с возможностью выхода в сеть Интернет	Учебный корпус № 28 Ул. Горького, 23

Материально-техническое обеспечение учебного процесса соответствует действующим санитарно-техническим нормам и позволяет обеспечить проведение всех видов лабораторной, практической, блокрной и межблочно-подготовки и научно-исследовательской работы студентов, предусмотренных учебным планом по направлению.

Лекционные и практические занятия проводятся в учебных аудиториях, расположенных в корпусе № 28 на ул. Горького, 23. Аудитории для лекционных занятий на 60-90 посадочных мест (№ 111, 311, 408, 409) оснащены мультимедийными проекторами CANON LV-8235 и компьютерами MSI AE222G. Аудитории для лекционных и практических занятий на 20-50 посадочных мест (№ 112, 204, 205, 315, 405, 406, 407, 410, 411, 414, 415) оборудованы компьютерами MSI AE222G и плазменными панелями LCD LG 50LB561V и LCD LG 60LB561V.

В аудиториях для проведения занятий по иностранному языку (№ 401 и 403) для демонстрации видеоматериалов и воспроизведения аудиоматериалов установлены компьютеры MSI AE222G, плазменные панели LCD LG 50LB561V и акустическая система Microlab SOLO 6C.

При проведении практических и лабораторных занятий используются компьютерные классы, расположенные в корпусе № 28 на ул. Горького, 23:

- ауд. № 208, оборудованная компьютерами MSI AE222G (26 шт.) и плазменной панелью LCD LG 60LB561V (1 шт.);
- ауд. № 209, оборудованная компьютерами MSI AE2281G (14 шт.) и плазменной панелью LCD LG 60LB561V (1 шт.);
- ауд. № 210, оборудованная компьютерами MSI AE222G (10 шт.) и плазменной панелью LCD LG 50LB561V (1 шт.)

Для проведения бизнес-тренингов и деловых игр используется аудитория № 313, оснащенная компьютером MSI AE222G, плазменной панелью LCD LG 60LB561V и флип-чатам. Для проведения круглых столов, научно-исследовательских семинаров, бизнес-игр используется аудитория № 310, оборудованная компьютером MSI AE222G, плазменной па-

нелю LCD LG 60LB561V, флипчато, акустической системой Microlab SOLO 6C и ноутбуками Fujitsu LIFEBOOK (16 шт.).

Все компьютеры объединены в общеуниверситетскую локальную сеть, подключены к сети Internet, оснащены офисными программами (MS Word, MS Excel, MS Power Point, MS Access, MS Project) и другими образовательными технологиями, которые применяются в ведущих образовательных учреждениях. Компьютеры в компьютерных классах оснащены следующими лицензионными прикладными программами: SPSS Statistica, Statistica, 1 С Предприятие, MatLab R 2010 B, Quick Sales.

В институте действует Многофункциональный центр информационного обслуживания читателей (МФЦ) - основное звено библиотечной системы. В МФЦ имеется возможность работать как с традиционными (книжные коллекции, периодика), так и с новейшими научными ресурсами - электронными книгами, полнотекстовыми, реферативными и наукометрическими базами данных в сети Интернет, хранилищами аудио- и видеоконтента. Рабочие места читателей оборудованы стационарными компьютерами с доступом в Интернет.

9. Комплекс тестовых заданий по дисциплине «Введение в туризм»

1. Туризм – это:

- а) сфера экономической деятельности;
- б) вид досуговой деятельности;
- в) социально-культурное явление.

2. Дестинация – это:

- а) туристский комплекс;
- б) туристский регион;
- в) другая местность (страна), отличная от места постоянного проживания туриста.

3. Типы туризма это:

- 1. Внешний
- 2. Внутренний
- 3. Выездной
- 4. Выходного дня
- 5. Въездной

4. Туристский пакет включает обязательно:

- 1. Дестинацию
- 2. Визирование
- 3. Средства доставки – транспорт
- 4. Места размещения и питание
- 5. Развлечения
- 6. Медицинская страховка
- 7. Трансфер
- 8. Внутренние билеты до места отправления (например, ж/д билеты до Моск-

вы)

5. Что такое мотивы туризма?

- 1. Интенсивность посещения дестинации;

2. Психологические и физические потребности людей;
 3. Уровень благосостояния населения.
-
6. Для чего необходима оценка интенсивности посещения дестинации?
 1. Для определения разнообразных форм туризма;
 2. Для привлечения потока туристов;
 3. Для улучшения туристской политики и определения перспективных направлений развития данной территории как дестинации.
-
7. Осязаемые туристские продукты – это:
 1. Снаряжение
 2. Услуги гостеприимства
 3. Сувениры
 4. Развлечения
-
8. Тур, при котором путешественник сам или через турагента решает с транспортной организацией все вопросы по его перемещению к месту назначения, а также заказывает номер в гостинице. Называется:
 1. Пакетный тур
 2. Независимый тур
 3. Комплексный тур
 4. Отдельный тур
-
9. Неизменными составляющими тура являются:
 1. Размещение
 2. Питание
 3. Транспортное обслуживание
 4. Экскурсии
-
10. Туристский потенциал территории включает: (3 позиции)
 - а) туристические ресурсы;
 - б) туристская инфраструктура;
 - в) дестинации;
 - г) туристские товары и услуги;
 - д) туристская индустрия.
-
11. К туристско-рекреационным ресурсам относятся: (5 позиций)
 - а) природные;
 - б) исторические;
 - в) социокультурные;
 - г) материально-технические;
 - д) трудовые;
 - е) политические;
 - ж) этно-демографические.
-
12. Столовая в санатории отличается от ресторана: (1 позиция)
 - а) ценами;
 - б) богатством интерьера;

в) обязательным предоставлением диетического питания.

13. Большинство стран Западной Европы имеют классификацию отелей:

- а) буквенную;
- б) корон и ключей;
- в) разрядов;
- г) звездную.

14. Какую систему питания предлагают своим клиентам российские санатории:

- а) только завтрак;
- б) полупансион;
- в) полный пансион;
- г) все включено.

15. Какие средства размещения относятся к нетрадиционным:

- а) горные шале;
- б) охотничьи домики;
- в) бунгало;
- г) средневековые замки;
- д) подводные лодки;
- е) ледяные отели.

16. Все сегменты индустрии туризма:

- а) связаны между собой;
- б) могут существовать независимо друг от друга;
- в) взаимосвязаны и зависят друг от друга.

17. Гостеприимство – это:

- а) потребительское свойство турпродукта;
- б) индустрия;
- в) сектор бизнеса.

18. На Ваш взгляд, индустрия гостеприимства –

- а) является составной частью индустрии туризма;
- б) это самостоятельный сектор экономики;
- в) обе индустрии взаимодействуют друг с другом.

19. От 40 до 60% стоимости турпакета составляют:

- а) услуги средств размещения;
- б) транспортные услуги;
- в) услуги туристических фирм.

20. Международная классификация транспортных средств: (состоит из трех позиций)

- а) воздушный транспорт;
- б) водный транспорт;
- в) сухопутный транспорт;

г) наземный транспорт.

21. Гостиницы с количеством номеров до 30 – это:

- а) малая гостиница;
- б) семейная гостиница;
- в) эконом-класса.

22. Какие категории отелей практически отсутствуют в России? (2 позиции)

- а) отели «люкс»;
- б) мотели;
- в) отели для постоянного проживания;
- г) таймшерные отели;
- д) отели вблизи аэропортов.

23. Виды туристских маршрутов: (4 позиции)

- а) линейные;
- б) кольцевые;
- в) радиальные;
- г) комбинированные;
- д) сложные;
- е) простые;
- ж) обычные.

24. Туристская дестинация проходит три стадии развития:

- а) зарождение;
- б) активное развитие;
- в) насыщение и стабилизация;
- г) упадок.

25. Выделите три группы факторов, оказывающих влияние на сезонность туристского бизнеса:

- а) особенности вида туризма;
- б) особенности труда и отдыха потребителей;
- в) природно-климатические особенности региона;
- г) предпочтения потребителей;
- д) паспортно-визовый режим территории.

26. Сезоном в туризме называют: (1 позиция)

- а) летние месяцы;
- б) праздничные даты;
- в) период года, когда количество прибытий превышает среднемесячный показатель за год.

БЛОК «ТУРИСТСКИЕ РЕСУРСЫ КАЛИНИНГРАДСКОЙ ОБЛАСТИ»

СОДЕРЖАНИЕ

1. ПОЯСНИТЕЛЬНАЯ ЗАПИСКА	19
2. ТРУДОЕМКОСТЬ ДИСЦИПЛИНЫ И ЕЕ СОДЕРЖАНИЕ, СТРУКТУРИРОВАННОЕ ПО РАЗДЕЛАМ	20
3. ПЕРЕЧЕНЬ УЧЕБНО-МЕТОДИЧЕСКОГО ОБЕСПЕЧЕНИЯ ДЛЯ САМОСТОЯТЕЛЬНОЙ РАБОТЫ ОБУЧАЮЩИХСЯ ПО ДИСЦИПЛИНЕ.....	12
4. ФОНД ОЦЕНОЧНЫХ СРЕДСТВ ДЛЯ ПРОВЕДЕНИЯ ПРОМЕЖУТОЧНОЙ АТТЕСТАЦИИ ОБУЧАЮЩИХСЯ ПО ДИСЦИПЛИНЕ.....	12
5. ПЕРЕЧЕНЬ ОСНОВНОЙ И ДОПОЛНИТЕЛЬНОЙ УЧЕБНОЙ ЛИТЕРАТУРЫ, НЕОБХОДИМОЙ ДЛЯ ОСВОЕНИЯ ДИСЦИПЛИНЫ.....	26
6. МЕТОДИЧЕСКИЕ УКАЗАНИЯ ДЛЯ ОБУЧАЮЩИХСЯ ПО ОСВОЕНИЮ ДИСЦИПЛИНЫ	27
7. ПЕРЕЧЕНЬ РЕСУРСОВ ИНФОРМАЦИОННО-ТЕЛЕКОММУНИКАЦИОННОЙ СЕТИ «ИНТЕРНЕТ», НЕОБХОДИМЫХ ДЛЯ ОСВОЕНИЯ ДИСЦИПЛИНЫ.....	28
8. ПЕРЕЧЕНЬ ИНФОРМАЦИОННЫХ ТЕХНОЛОГИЙ, ИСПОЛЬЗУЕМЫХ ПРИ ОСУЩЕСТВЛЕНИИ ОБРАЗОВАТЕЛЬНОГО ПРОЦЕССА ПО ДИСЦИПЛИНЕ	29
9. ОПИСАНИЕ МАТЕРИАЛЬНО-ТЕХНИЧЕСКОЙ БАЗЫ, НЕОБХОДИМОЙ ДЛЯ ОСУЩЕСТВЛЕНИЯ ОБРАЗОВАТЕЛЬНОГО ПРОЦЕССА ПО ДИСЦИПЛИНЕ	29

ПОЯСНИТЕЛЬНАЯ ЗАПИСКА

1.1. Наименование блока: «Туристские ресурсы Калининградской области».

Цель - комплексное изучение ресурсов Калининградской области, с точки зрения межкультурного разнообразия общества, с дальнейшим выстраиванием траектории собственного саморазвития, для способствования развития сферы гостеприимства, как составной части туристско-рекреационного комплекса Калининградской области.

Задачи:

- комплексное изучение ресурсов Калининградской области;
- формирование навыков по выстраиванию траектории саморазвития.

1.2. Перечень планируемых результатов обучения по дисциплине, соотнесенных с планируемыми результатами освоения образовательной программы

Компетенция	Результат освоения дисциплины (модуля)
<p>УК-5: Способен воспринимать межкультурное разнообразие общества в социально-историческом, этическом и философском контекстах</p>	<p>Знать – основные отличия потребителей туристских услуг: национальные, гендерные, социально-статусные, религиозные, культурные; принципы целеполагания при выстраивании межличностного и межкультурного взаимодействия, основы организации деятельности туристской индустрии.</p> <p>Уметь – оценивать и формулировать задачи взаимодействия; распознавать и учитывать в коммуникативном процессе национальные, гендерные, социально-статусные, религиозные, культурные и социально-психологические особенности партнера; анализировать информацию, касающуюся главных потребностей партнера; оценивать основные характеристики потребителей регионального турпродукта.</p> <p>Владеть – навыками оценки эффективности коммуникативного процесса; достаточным уровнем культуры профессиональной деятельности с целью максимальной корректности в межличностном и межкультурном взаимодействии, навыками по оценке наличия объектов туристского показа в регионе и перспектив их использования в составе регионального туристского продукта; оценке спроса на региональный туристский продукт, оценке предложения туристских услуг в регионе.</p>
<p>УК-6: Способен управлять своим временем, выстраивать и реализовывать траекторию саморазвития на основе принципов образования в течение всей жизни</p>	<p>Знать – особенности мотивационно-волевой и когнитивной сферы личности, базовые категории менеджмента и самоменджмента и принципы их использования, принципы поиска необходимой информации, ценностные установки, смыслы и другие компоненты, обуславливающие социальный опыт; иметь представление об институциональных и не институциональных формах повышения квалификации и общекультурной подготовки; осознавать целостность личности как единства мотивационно-волевой и когнитивной сфер.</p> <p>Уметь – описывать создавать, фиксировать, трансформировать</p>

	<p>собственные цели в контексте единства собственной личности и окружающего социокультурного пространства; использовать основные принципы самоорганизации в своей деятельности и контролировать успешность их применения; оценивать эффективность работы по самоорганизации; выявлять и оценивать целесообразные направления самообразования; осознавать необходимость непрерывного самообразования на протяжении всей жизни.</p> <p>Владеть – навыками применения принципов, технологий и методов саморегуляции; методами и методиками оценки текущего уровня самоорганизации; навыками самоконтроля и рефлексии; технологиями самообразования, включая планирование самообразования и поиск альтернатив; навыками работы с литературой, навыками поиска и систематизации информации с использованием сети интернет; методиками оценки результатов процесса самообразования.</p>
--	--

Учебная блок «Туристские ресурсы Калининградской области» расположена в модуле 10 «Основы туристской индустрии Калининградской области» профессионального цикла в блоке вариативных дисциплин, включает лекционные и практические занятия, самостоятельную работу студентов. Блок изучается в 1 семестре обучения студентов, по итогам курса сдается экзамен.

1.3. Указание места дисциплины в структуре образовательной программы

Блок «Туристские ресурсы Калининградской области» представляет собой дисциплину, расположенную в части, формируемой участниками образовательных отношений (Б1.В.02.02) подготовки бакалавров по направлению подготовки 43.03.02 «Туризм», программы подготовки бакалавров «Технологии и организация внутреннего и международного туризма».

Логическая и содержательная связь дисциплин, участвующих в формировании представленных в пункте 1.2 компетенций, содержится в ниже представленной таблице:

Блок изучается: на первом курсе в 1 семестре. Форма отчетности – экзамен.

2. ТРУДОЕМКОСТЬ ДИСЦИПЛИНЫ И ЕЕ СОДЕРЖАНИЕ, СТРУКТУРИРОВАННОЕ ПО РАЗДЕЛАМ

Объем дисциплины в зачетных единицах с указанием количества академических часов, выделенных на контактную работу обучающихся с преподавателем (по видам занятий) и на самостоятельную работу обучающихся

курс	количество зачетных единиц/объем часов	контактная работа обучающихся				часы на итоговый контроль	форма контроля
		лекц.	практ.	КСР	самост.		
Очная форма обучения							

1	5	180	54	36	4	85,65	0,35	экзамен
Заочная форма обучения								
1	8	288	10	24	-	253,75	0,25	Зачет с оценкой

Содержание дисциплины, структурированное по темам (разделам) с указанием отведенного на них количества академических часов и видов учебных занятий

Тематический план очной формы обучения

Темы	Количество часов				
	Всего аудиторных	Аудиторные занятия			Самостоят. работа
		в том числе			
1	2	Лекции	Практ. занятия	КСР	3
Модуль 1					
Тема 1. Культурно-историческое наследие Калининградской области как учебная блок	7	4	3	-	7
Тема 2. Основные этапы развития историко-культурного наследия региона (с древнейших времен до XVI века)	7	4	3	-	7
Тема 3. Историко-культурное наследие светской монархии (герцогство, королевство, империя XVI - начало XX вв.)	8	4	3	1	6
Тема 4: Историко-культурные ресурсы республиканского периода, культура нацистского периода (1918 – 1945гг.)	7	4	3	-	6
Тема 5: Становление Калининградской области	8	4	3	1	6
Тема 6: Советский период региона	6	4	2	-	6
Тема 7: Калининградская область на современном этапе	7	4	2	1	7
Модуль 2					
Тема 8. Экономико-географическое и геополитическое положение Калининградской области	6	4	2	-	7
Тема 9. Рельеф и климат Калининградской области	7	4	3	-	7
Тема 10. Растительные и животные ресурсы Калининградской области	8	4	3	1	7
Тема 11. Водные ресурсы Калининградской области	7	4	3	-	6
Тема 12. Социально-экономические ресурсы Калининградской области	7	4	3	-	7
Тема 13. Проблемы и перспективы туристской отрасли Калининградской области	9	6	3	-	6,65
ИКР	0,35				

Итого часов	94,35	54	36	4	85,65
Итого по дисциплине	180 часов				
	5 ЗЕ				

Темы	Количество часов				
	Всего аудиторных	Аудиторные занятия			Самостоят. работа
		Лекции	Практ. занятия	КСР	
1	2	3	4	5	6
Модуль 1					
Тема 1. Культурно-историческое наследие Калининградской области как учебная блок. Основные этапы развития историко-культурного наследия региона (с древнейших времен до XVI века)	2	2	4	-	50
Тема 2. Историко-культурное наследие светской монархии (герцогство, королевство, империя XVI - начало XX вв.). Историко-культурные ресурсы республиканского периода, культура нацистского периода (1918 – 1945гг.)	2	2	4	-	50
Тема 3. Становление Калининградской области. Советский период региона. Калининградская область на современном этапе	2	2	6		53,75
Модуль 2					
Тема 8. Экономико-географическое и геополитическое положение Калининградской области. Рельеф и климат Калининградской области. Растительные и животные ресурсы Калининградской области. Водные ресурсы Калининградской области	2	2	5		50
Тема 10. Социально-экономические ресурсы Калининградской области. Проблемы и перспективы туристской отрасли Калининградской области	2	2	5		50
ИКР	0,25				
Итого часов	94,35	10	24	-	253,75
Итого по дисциплине	288 часов				
	8 ЗЕ				

№ п/п	Наименование темы	Основные понятия (категории) и проблемы, рассматриваемые в теме
1	Тема 1. Культурно-историческое наследие Калининградской области как учебная блок	Материальные и духовные ценности Калининградской области. Структура объектов культурного наследия. Движимые и недвижимые объекты культурного наследия. Критерии ценностной характеристики наследия. Система государственного управления культурным

		наследием. Проблема сохранения и грамотного использования объектов культурного и природного наследия в условиях социально-экономических и культурных трансформаций, переживаемых российским обществом, поиска новых идеологических ориентиров, приобрела в настоящее время особую актуальность. Объект культурного наследия – это концентрация векового опыта, материализованная в каком-то конкретном виде. Ценностная характеристика его определяется не столько в денежном эквиваленте, сколько в непреходящем значении как источника изучения и вдохновения.
2	Тема 2. Основные этапы развития историко-культурного наследия региона (с древнейших времен до XVI века)	<u>Прусская культура.</u> Источники: «Житие святого Адальберта», «Сага об Олафе Святом», «Деяние датчан», «Повесть временных лет». До XIII века территорию Восточной Пруссии населяли пруссы. Их появление относят к V—VI векам. Первые поселения пруссов возникли на побережье нынешнего Калининградского залива. Этимология термина «пруссы». Быт и нравы пруссов. Социальное устройство, верования. Завоевание Пруссии Тевтонским орденом (1230—1283). Орденское государство (1283-1525). Закат ордена. Альбрехт – последний магистр.
3	Тема 3. Историко-культурное наследие светской монархии (герцогство, королевство, империя XVI - начало XX вв.)	Образование светского государства — герцогство в Пруссии. Отношения Польши и Тевтонского ордена в первой четверти XVI в. Краковский мир 1525 г. Реформация. Регентство в Пруссии. Регент Георг Фридрих. Внешняя политика, церковные дела, экономика. Регенты Иоахим Фридрих и Иоганн Сигизмунд. Объединение Бранденбурга и Пруссии. Пруссия под властью бранденбургских курфюрстов. Пруссия в середине XVII века. Курфюрст Фридрих Вильгельм Великий. Первые прусские короли. Прусская провинция и Россия. Наполеоновские войны. Культура на рубеже 19-20 веков.
4	Тема 4: Историко-культурные ресурсы республиканского периода, культура нацистского периода (1918 – 1945гг.)	Создание Веймарской республики. Экономический спад в Восточной Пруссии. Миграция населения на запад. Восточная Пруссия под властью нацистов. Причины быстрого распространения национал-социализма в Восточно-Прусском регионе. Э. Кох и «прусская социализм». Возвращение Мемельского края. Переименование населенных пунктов. Подготовка провинции к войне. Начало Второй мировой войны. Восточно-Прусская операция 1945 г.
5	Тема 5: Становление Калининградской области	Международно-правовые основы создания и статус Калининградской области. Возникновение вопроса о судьбе Восточной Пруссии. Потсдамская конференция. Передача Восточной Пруссии Польше и СССР. Становление Калининградской области. Образование области. Административное устройство. Органы управления. Переименование населенных пунктов.

		Формирование советских и партийных органов власти. Планы и программы экономического возрождения области. Формирование населения области. Первые переселенцы.
6.	Тема 6: Советский период региона	Социально-культурное развитие Калининградской области. Генеральные планы восстановления городов и сельских населенных пунктов. Перестройка сферы жилищно-бытового и социально-культурного строительства. Комплексное крупноблочное и крупнопанельное строительство. Новые научно-исследовательские учреждения области. Совершенствование сети учреждений культуры. Творческие достижения учреждений культуры. Культурологические конфликты. Завершение развития сети кинофикации. Телевидение. Учреждения культуры массового посещения.
7.	Тема 7: Калининградская область на современном этапе	Особенности развития Калининградской области в новых экономических и политических условиях. Демографическая политика. Особенности формирования населения области. Безработица. Проблема идентичности населения. Региональное историческое сознание. Культура в регионе. Новые учреждения культуры. Музеи, театры. Проблемы восстановления памятников истории и культуры, формирование новых культурных традиций. Юбилеи и фестивали. Культурно-национальные общества. Религиозная политика в регионе. Строительство храмов. Международное и приграничное сотрудничество. Немецкий «ностальгический» туризм.
8.	Тема 8. Экономико-географическое и геополитическое положение Калининградской области.	Определение понятий «туристские», «рекреационные», «ресурсы». Определение места Калининградской области в туристском комплексе Российской Федерации. Динамика туристских потоков. Оценка экономико-географического и геополитического положения области. Понятие «геополитика» и ее специфика для Калининградской области. Характеристика понятий «анклав» и «эксклав», примеры из мировой практики. Калининградская область - Российский эксклав на Балтике.
9.	Тема 9. Рельеф и климат Калининградской области	История образования Самбийского полуострова и Балтийского моря. Основные формы рельефа представленные на территории Калининградской области. Климатические ресурсы Калининградской области. Особенности межсезонных климатических условий. Специфика погоды на территории Калининградской области. Виды и особенности использования климатотерапии и климатопрофилактики на территории Калининградской области.
10.	Тема 10. Растительные и животные ресурсы Калининградской области	Лесистость Калининградской области. Распределение лесных массивов по территории Калининградской области. Значение лесных массивов области, их

		состояние. Видовой состав лесных массивов. Растительность Куршской и Вислинской кос. Использование лесов Калининградской области для туризма выходного дня (сбор грибов и ягод). Наиболее посещаемы лесные массивы Калининградской области. Состав охотничьих ресурсов Калининградской области. Численность и объемы добычи охотничьих видов млекопитающих и водоплавающих. Распределение отдельных видов животных по территории области. Сезонность охоты. Требования, предъявляемые для участников охотничьих мероприятий. Специфика средств размещения охотников.
11.	Тема 11. Водные ресурсы Калининградской области	Подземные водные ресурсы. Минеральные (бальнеологические ресурсы) воды. Пресные воды. Их использование в туризме как отрасли экономики. Наземные воды. Реки Калининградской области. Озера Калининградской области. Состояние и перспективы использования их в рекреационных целях. Характеристика Балтийского моря, Куршского и Вислинского заливов как крупнейших водных объектов области. Состояние туристской инфраструктуры Калининградского взморья. Экологическое состояние Калининградского взморья.
12.	Тема 12. Социально-экономические ресурсы Калининградской области	Демографические ресурсы. Размещение населения. Полезные ископаемые как база развития хозяйственного комплекса Калининградской области. Этапы экономического развития области. Формирование современного народнохозяйственного комплекса Калининградской области. Значение создания на территории области особой экономической зоны «Янтарь». Автомобильный транспорт, как основная составляющая для развития туризма в Калининградской области. Железнодорожный транспорт. Основные железнодорожные направления. Водный транспорт. Современная специализация водного транспорта. Воздушный транспорт. Состав авиаперевозчиков. Основные маршруты. Средства размещения представленные на калининградском рынке. Инфраструктура досуга и развлечений. Состояние и перспективы развития инфраструктуры досуга и развлечений в Калининградской области. Тенденции развития сферы гостеприимства Калининградской области.
13.	Тема 13. Проблемы и перспективы туристской отрасли Калининградской области	Расширение НАТО и ЕС на восток: последствия для посещения области российскими и иностранными туристами. Динамика развития туризма в Калининградской области. Куршская коса как одна из особых экономических зон туристско-рекреационного типа. Выявление проблем и перспектив развития туристско-рекреационного комплекса Калининградской области. Туристско-рекреационное районирование Калининградской области.

Тематика практических занятий

№ п/п	Наименование темы	Содержание темы занятия
1	Тема 1. Культурно-историческое наследие Калининградской области как учебная блок	
2	Тема 2. Основные этапы развития историко-культурного наследия региона (с древнейших времен до XVI века)	
3	Тема 3. Историко-культурное наследие светской монархии (герцогство, королевство, империя XVI - начало XX вв.)	
4	Тема 4: Историко-культурные ресурсы республиканского периода, культура нацистского периода (1918 – 1945гг.)	
5	Тема 5: Становление Калининградской области	
6.	Тема 6: Советский период региона	
7.	Тема 7: Калининградская область на современном этапе	
8.	Тема 8. Экономико-географическое и геополитическое положение Калининградской области.	<p>Выполнение картосхемы «Административно-территориальное устройство Калининградской области» обозначив:</p> <ol style="list-style-type: none"> 1. районные центры Калининградской области, территории административного управления городов, территории городских округов, поселки городского типа, малые города, не являющиеся районными центрами, крупные поселки. 2. заливы, реки, каналы, озера 3. погранпереходы
9.	Тема 9. Рельеф и климат Калининградской области	<p>Выполнение туристско-рекреационной характеристики города Калининграда по плану:</p> <ul style="list-style-type: none"> - природные ресурсы; - культурно-исторические ресурсы; - объекты туристской инфраструктуры
10.	Тема 10. Растительные и животные ресурсы Калининградской области	<p>Выполнение туристско-рекреационной характеристики Багратионовского, Гурьевского и Полесского муниципальных районов Калининградской области по плану:</p> <ul style="list-style-type: none"> - природные ресурсы; - культурно-исторические ресурсы; - объекты туристской инфраструктуры
11.	Тема 11. Водные ресурсы Ка-	Выполнение туристско-рекреационной характеристики города

	лининградской области	Славского, Неманского, Краснознаменского, Гвардейского и Черняховского муниципальных районов и Советского городского округа Калининградской области по плану: - природные ресурсы; - культурно-исторические ресурсы; - объекты туристской инфраструктуры
12.	Тема 12. Социально-экономические ресурсы Калининградской области	Выполнение туристско-рекреационной характеристики Нестеровского, Озерского, Правдинского, Гвардейского районов Калининградской области по плану: - природные ресурсы; - культурно-исторические ресурсы; - объекты туристской инфраструктуры
13.	Тема 13. Проблемы и перспективы туристской отрасли Калининградской области	Выполнение туристско-рекреационной характеристики Янтарного и Пионерского городских округов, Светловского и Зеленоградского районов Калининградской области по плану: - природные ресурсы; - культурно-исторические ресурсы; - объекты туристской инфраструктуры

Тематика самостоятельных работ

№ п/п	Наименование темы	Тематика самостоятельных работ
1	Тема 1. Культурно-историческое наследие Калининградской области как учебная блок	
2	Тема 2. Основные этапы развития историко-культурного наследия региона (с древнейших времен до XVI века)	
3	Тема 3. Историко-культурное наследие светской монархии (герцогство, королевство, империя XVI - начало XX вв.)	
4	Тема 4: Историко-культурные ресурсы республиканского периода, культура нацистского периода (1918 – 1945гг.)	
5	Тема 5: Становление Калининградской области	
6.	Тема 6: Советский период региона	
7.	Тема 7: Калининградская область на современном этапе	
8.	Тема 8. Экономико-	Взаимоотношения Калининградской области и ФРГ

	географическое и геополитическое положение Калининградской области.	Место Калининградской области в регионе Балтийского моря. Этапы формирования современных взаимоотношений с соседними государствами
9.	Тема 9. Рельеф и климат Калининградской области	Влияние форм рельефа на виды туризма распространенные в Калининградской области Виды климатопрфилактики и климатолечения представленные в Калининградской области
10.	Тема 10. Растительные и животные ресурсы Калининградской области	Лекарственные растения Калининградской области Рыбные ресурсы Калининградской области Рекреационная роль лесов Калининградской области Рекреационная роль животного мира Калининградской области
11.	Тема 11. Водные ресурсы Калининградской области	Экология подземных и поверхностных вод Рекреационная роль поверхностных вод Памятники природы
12.	Тема 12. Социально-экономические ресурсы Калининградской области	Гидроэнергетические и ветроэнергетические ресурсы Топливо-энергетическая база Калининградской области Опасные антропогенные явления на территории Калининградской области
13.	Тема 13. Проблемы и перспективы туристской отрасли Калининградской области	Электронные визы, последствия их введения Современные туристские потоки Гостиничный комплекс Калининградской области Сфера общественного питания Калининградской области

3. ПЕРЕЧЕНЬ УЧЕБНО-МЕТОДИЧЕСКОГО ОБЕСПЕЧЕНИЯ ДЛЯ САМОСТОЯТЕЛЬНОЙ РАБОТЫ ОБУЧАЮЩИХСЯ ПО ДИСЦИПЛИНЕ

- электронные образовательные ресурсы БФУ им.И.Канта (lms-3.kantiana.ru / brs.kantiana.ru).
- материалы лекций
- материалы практических занятий
- учебно-методическая литература
- информационные ресурсы «Интернета»
- методические рекомендации и указания
- фонды оценочных средств.

4. ФОНД ОЦЕНОЧНЫХ СРЕДСТВ ДЛЯ ПРОВЕДЕНИЯ ПРОМЕЖУТОЧНОЙ АТТЕСТАЦИИ ОБУЧАЮЩИХСЯ ПО ДИСЦИПЛИНЕ

а. Перечень компетенций с указанием этапов их формирования в процессе освоения образовательной программы в рамках учебной дисциплины

Компетенции	Этапы формирования	Показатели сформированности	Средства и критерии оценки
УК-6 Способен управлять своим временем, выстраивать и реализовывать траекторию саморазвития на основе принципов образования в течение всей жизни	Ориентировочный (начальный)	владеет знаниями поиска комплексной информации по туристским ресурсам Калининградской области, с целью выстраивания траектории саморазвития	Устный опрос, дискуссия, доклад. Критерии оценки: полнота и содержательность, аргументированность, логичность и последовательность, фактологическая точность, корректность выводов и формулировок. Балльная оценка от 0-5.
	Деятельностный (основной)	взаимодействует на практике с субъектами туристской инфраструктуры, получает исходные данные для выполнения практического задания.	Контрольная работа, доклад. Критерии оценки: полнота и содержательность, аргументированность, логичность и последовательность, фактологическая точность, корректность выводов и формулировок. Балльная оценка от 0-5.
	Контрольно-корректировочный (завершающий)	Умение ориентироваться и применять полученные знания в нестандартных ситуациях.	Подготовка и защита итогового проекта по дисциплине. Критерии оценки: полнота и содержательность, аргументированность, логичность и последовательность, фактологическая точность, корректность выво-

			дов и формулировок. Отдельно оценивается презентация проекта. По итогам защиты выставляется балльная оценка от 0-5.
УК-5:Способен воспринимать межкультурное разнообразие общества в социально-историческом, этическом и философском контекстах	Ориентировочный (начальный)	знает основные межкультурные особенности регионального развития Калининградской области	Устный опрос, дискуссия, доклад. Критерии оценки: полнота и содержательность, аргументированность, логичность и последовательность, фактологическая точность, корректность выводов и формулировок. Балльная оценка от 0-5.
	Деятельностный (основной)	взаимодействует на практике с субъектами туристской инфраструктуры	Устный опрос, дискуссия, подготовка презентации, творческое задание. Критерии оценки: полнота и содержательность, аргументированность, логичность и последовательность, фактологическая точность, корректность выводов и формулировок. Балльная оценка от 0-5.
	Контрольно-корректировочный (завершающий)	применение полученных знаний для разработки проектов, направленных на повышение эффективности работы туристской индустрии Калининградской области.	Подготовка и защита итогового проекта по дисциплине. Критерии оценки: полнота и содержательность, аргументированность, логичность и последовательность, фактологическая точность, корректность выводов и формулировок. Отдельно оценивается презентация

			проекта. По итогам защиты выставляется балльная оценка от 0-5.
--	--	--	--

Итоговый контроль по дисциплине

В качестве допуска к итоговому контролю необходимо выполнение следующих условий:

1. присутствие на лекциях;
2. активная работа на семинарах (научные сообщения, выполнение творческих заданий, самостоятельное изучение и освещение дополнительных вопросов курса);
3. Успешное прохождение этапов установленного контроля.

Итоговой формой контроля знаний, умений и навыков по дисциплине является **экзамен**. Итоговый контроль по дисциплине служит для оценки работы студента в течение изучения дисциплины и призван выявить уровень, прочность и систематичность полученных им теоретических и практических знаний, приобретения навыков самостоятельной работы, развития творческого мышления, умение синтезировать полученные знания и применять их в решении практических задач.

По итогам экзамена выставляется оценка по шкале: «неудовлетворительно», «удовлетворительно», «хорошо», «отлично».

Оценка выставляется по данным БРС БФУ им. Канта.

Методические материалы, определяющие процедуры оценивания знаний, умений, навыков и (или) опыта деятельности, характеризующие этапы формирования компетенций

Оценка знаний, умений, навыков, характеризующая этапы формирования компетенций по дисциплине «Туристские ресурсы Калининградской области» проводится в форме текущей, рубежной и итоговой аттестации.

Контроль текущей успеваемости обучающихся – текущая аттестация – проводится в ходе изучения дисциплины с целью определения уровня усвоения обучающимися знаний; формирования у них умений и навыков; своевременного выявления преподавателем недостатков в подготовке студентов и принятия необходимых мер по ее корректировке; совершенствованию методики обучения; организации учебной работы и оказания обучающимся индивидуальной помощи.

К контролю текущей успеваемости относятся проверка знаний, умений и навыков обучающихся:

- на занятиях (опрос, тестирования, ролевая и деловая игра, творческие задания);
- по результатам выполнения индивидуальных заданий (презентация);

- по результатам проверки качества конспектов лекций и иных материалов;
- по результатам отчета обучающихся в ходе индивидуальной консультации преподавателя, проводимой в часы самоподготовки, по имеющимся задолженностям.

Контроль за выполнением студентами каждого вида работ может осуществляться поэтапно и служит основанием для предварительной и рубежной аттестации по дисциплине.

Рубежная аттестация обучающихся проводится преподавателем в целях подведения промежуточных итогов текущей успеваемости студентов, анализа состояния учебной работы, выявления неуспевающих, ликвидации задолженностей.

К рубежному контролю относятся проверка знаний, умений и навыков обучающихся по результатам проведения рубежного контроля уровня усвоения знаний (с помощью заданий рубежного контроля - оформление конкретных видов документов).

Итоговая аттестация по дисциплине проводится с целью выявления соответствия уровня теоретических знаний, практических умений и навыков по дисциплине «Организационные аспекты регионального развития туризма» требованиям ФГОС ВО по направлению подготовки "Туризм" в форме экзамена.

Экзамен проводится после завершения изучения дисциплины в объеме рабочей учебной программы. Форма проведения экзамен - выставление оценки по данным работы в семестре и выполнения рубежных контролей по данным БРС БФУ им. Канта или по вопросам.

Вопросы предполагают контроль общих методических знаний и умений, способность студентов проиллюстрировать их примерами, индивидуальными материалами, составленными студентами в течение курса.

Форма проведения экзамена должна быть доведена до студентов начале изучения дисциплины.

Итоговый контроль проводится в форме экзамена в системе БРС, в виде теста из 75 вопросов по всем пройденным темам. Допуск к нему получают студенты, пропустившие не более 20% занятий, активно участвовавшие в дискуссиях на практических занятиях.

№	Критерий	Содержание ответа	Балл
1	Правильность содержания, корректность формулировок	ответ правильный, все формулировки корректны или есть незначительные погрешности в 1 - 2 формулировках	2
		ответ в целом правильный, но есть погрешности в 3 формулировках и/или есть 1 - 2 некорректные, двусмысленные, расплывчатые формулировки	1

		ответ в целом правильный, но есть погрешности в 4 и более формулировках и/или есть некорректные, двусмысленные, расплывчатые формулировки – 3 и более; или ответ неправильный	0
2	Полнота содержания, наличие существенных характеристик описываемого явления	ответ полный, представлены все существенные характеристики	1
		ответ в целом полный, но не представлены 1 - 2 существенные характеристики при наличии общих и/или второстепенных	0,5
		ответ в целом неполный, не представлены 3 существенные характеристики при наличии общих и/или второстепенных; или ответ неполный, представлены общие и/или второстепенные характеристики, не позволяющие отличить одно явление от другого	0
3	Фактологическая точность	фактических неточностей и ошибок нет или допущена 1 фактическая неточность	1
		допущены 2 фактические неточности и/или 1 – 2 негрубые фактические ошибки и/или кол-во фактического мат-ла недостаточно для оценивания ответа	0,5
		допущены 3 фактические неточности и/или 1 грубая фактическая ошибка и/или 3 негрубые фактические ошибки и/или фактический материал не представлен	0
4	Аргументированность	все утверждения обоснованы, ошибок нет или допущена 1 незначительная погрешность в обосновании	1
		ответ в целом обоснован, но допущены 2 погрешности и/или 1 – 2 негрубые ошибки в обосновании	0,5
		ответ в целом обоснован, но допущены 3 погрешности и/или 3 негрубые ошибки и/или 1 грубая ошибка в обосновании; или ответ не обоснован	0
Максимальный балл за ответ			5

в. Типовые контрольные задания или иные материалы, необходимые для оценки результатов освоения образовательной программы в рамках учебной дисциплины

Тематика контрольных работ

ВАРИАНТ 1

1. Используя предлагаемые карты, расставьте номера рисунков:

- Рис. Балтийский перекрёсток
- Рис. Народы Балтийского региона в середине I тыс.н.э.
- Рис. Пути «из варяг в хазары» и «из варяг в греки»
- Рис. Страны и народы Балтийского региона на рубеже I – II тыс.н.э.
- Рис. Датское преобладание на Балтике, первая половина XIII века
- Рис. Завоевание Пруссии Тевтонским Орденом

2. Заполните таблицу:

3. Заполните таблицу с названиями городов:

Старое название	Новое название
-----------------	----------------

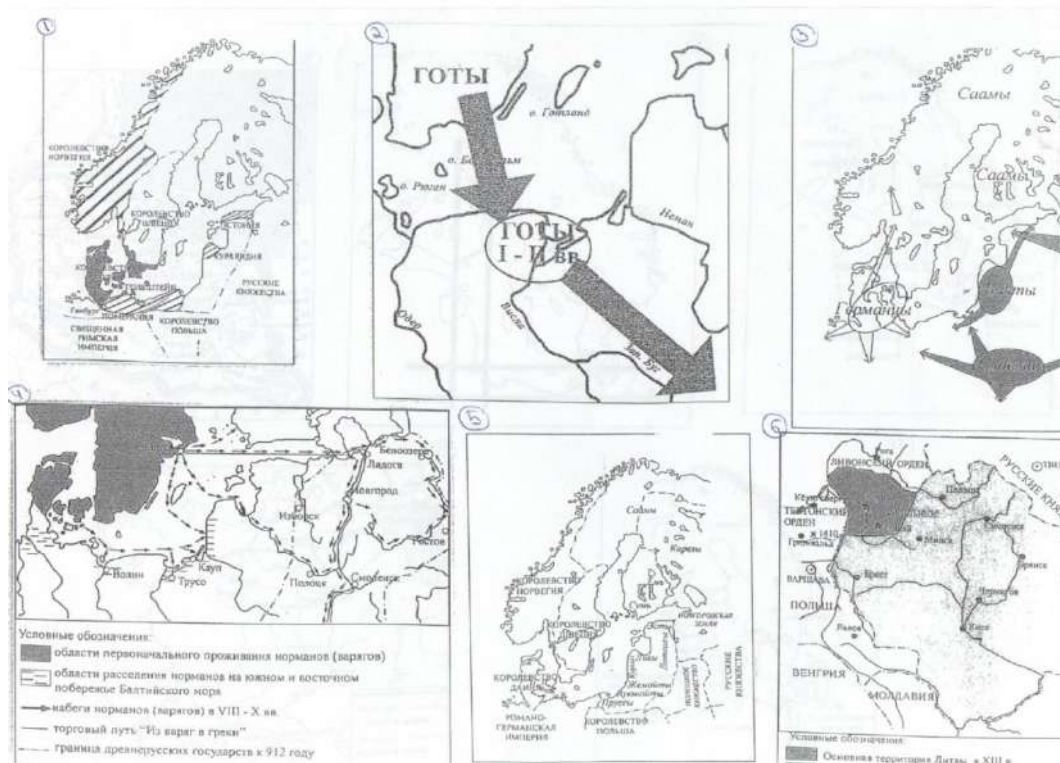
Нойхаузен	
Шаакен	
Тильзит	
Таплакен	
Инстербург	
Велау	
Кранц	
Лабиау	
Вальдау	
Гросс-Вандорф	

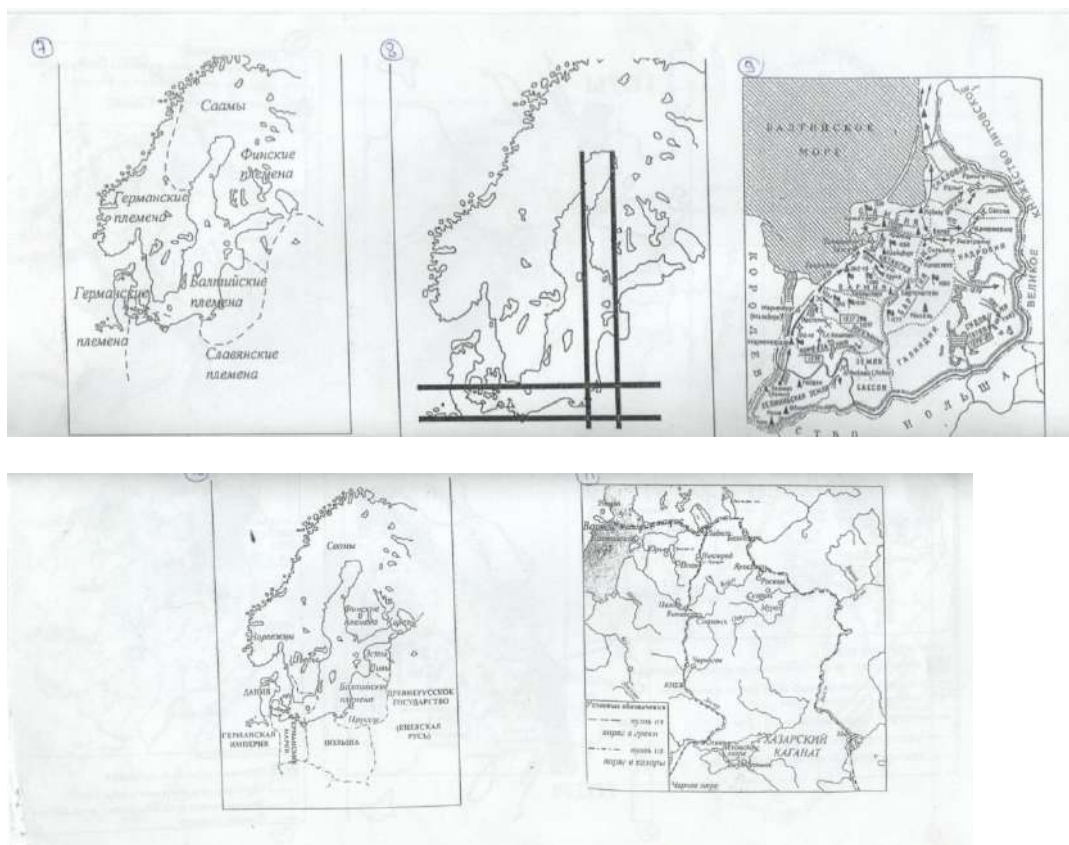
4. Кратко объясните понятия и термины:

1.	Неолит	
2.	Оттокар II	
3.	Прусская культура	
4.	Герман фон Бальке	
5.	Патолс	
6.	Звайгстигс	
7.	Аутримс	
8.	Великий комтур	
9.	Комтурство	
10.	Генеральный капитул	

№	Дата	Событие
1.		Эстийская культура
2.		Образование Тевтонского Ордена
3.		Христбургский мир
4.		Основан замок Торн
5.	1283 г.	
6.	1409 г.	
7.	1466 г.	
8.	1217-1218 гг.	
9.	1525 г.	
10.	1260 – 1274 гг.	

5. Завоевание Пруссии Тевтонским Орденом (дайте развернутый ответ по указанной теме).





1.2.2. Тематика рефератов:

1. Религия древних пруссов.
2. Магистры Тевтонского Ордена.
3. Мальборк – столица Ордена.
4. Кенигсбергский университет.
5. Великие люди Кёнигсберга.
6. Ворота Кёнигсберга.
7. Замки Тевтонского Ордена.
8. Воспоминания первых советских переселенцев.
9. Калининградская область на современном этапе.
10. Поэты Кёнигсберга.

Выездные практические занятия (ВПЗ) – это активная форма интерактивных занятий, позволяющая реализовать профессионально-практические навыки, базирующиеся на знаниях теоретического лекционного материала, осуществляемой самостоятельной работе студентов и клиентоориентированных технологиях. Даная форма организации практико-ориентированного подхода направлена на формирование личности профессионала в туристской сфере. Выездные практические занятия позволяют привить студентам ценности профессионально-практической подготовки с первого года обучения, постепенно увеличивая арсенал практических умений, которые во время профессиональной практики реализуются комплексно и становятся профессиональными навыками.

Темы ВПЗ:

1. Фортификационная система Кёнигсберга – пешая экскурсия по Литовскому валу.

2. Альбертина – первый университет в Пруссии (посещение корпуса БФУ им.И.Канта на ул. Университетской).
3. Культовые сооружения Кёнигсберга (по выбору: Кафедральный собор, Юдитенкирха, кирха королевы Луизы).
4. Ботанический сад (экскурсия).
5. Виллы старого города (экскурсия в район ул.Тельмана).

Примеры тестовых заданий

1. Во второе вальное укрепление не входили:

1. Башня Врангеля
2. Бастион Редюит
3. Казарма Кронпринц
4. Башня магистра

1. Юлиус Рупп был:

1. Общественно-политическим деятелем
2. Первым книгопечатником
3. Основателем собственной научной школы
4. Известным поэтом Кёнигсберга

3. Русской армией в Первой мировой войне на территории В.Пруссии командовал:

1. Генерал Ренненкампф
2. Генерал Притвис
3. Генерал Паулюс
4. Фельдмаршал Кутузов

4. Тильзитский мир был подписан в:

1. 1809 г.
2. 1812 г.
3. 1806 г.
4. 1807 г.

5. В 1871 году Восточная Пруссия стала провинцией:

1. Германской империи
2. Веймарской республики
3. Германского союза
4. Российской Империи

6. Первый электрический фонарь на территории Германской империи появился в городе:

1. Даркхемен
2. Тапиау
3. Велау
4. Кёнигсберг

7. Самым известным архитектором Кёнигсберга на рубеже 19-20 вв. был:

1. Хайтман
2. Геймгольц
3. Геринг
4. Альбрехт

8. В 1858 г. первая высшая с/х школа была открыта на базе имения:

1. Вальдау
2. Залау
3. Тапиау
4. Лабиау

9. Рядом с каким из городов В.Пруссии в 20 веке появился аэропорт:

1. Хайнрихсвальде
2. Хайлигенбайль
3. Даркхемен
4. Гумбиннен

10. Представители какого крупного немецкого концерна открыли свой завод в Гумбиннене:

1. Крупп
2. Зингер
3. БМВ
4. Мерседес

12. Представители крупного немецкого концерна «Опель» открыли свой завод в:

1. Гумбиннене
2. Кёнигсберге
3. Тапиау
4. Лабиау

Описание показателей и критериев оценивания компетенций на различных этапах их формирования, описание шкал оценивания.

Текущий и промежуточный контроль знаний, умений и владений обучаемых проводится на практических занятиях в форме опроса студентов в соответствии с темами практических занятий. Шкала оценивания представлена в следующей таблице.

№	Критерий	1 балл	0,5 балла	0 баллов
1	Полнота и содержательность	полно и содержательно	недостаточно полно и содержательно	неполно и бессодержательно
2	Аргументированность	аргументы достаточны	аргументы не достаточны	аргументы отсутствуют или не являются аргументами
3	Логичность и последовательность	логично и последовательно	1 – 2 логические ошибки	3 и более логических ошибок
4	Фактологическая точность	фактических ошибок нет	1 – 2 фактические ошибки	3 и более фактических ошибок
5	Корректность выводов и формулировок	корректны	недостаточно корректны	отсутствуют или некорректны

с. Методические материалы, определяющие процедуры оценивания знаний, умений, навыков и (или) опыта деятельности, характеризующие этапы формирования компетенций

Каждая форма контроля по дисциплине включает в себя теоретические вопросы, позволяющие оценить уровень освоения студентами знаний и практические задания, выявляющие степень сформированности умений и навыков.

Процедура оценивания компетенций обучающихся основана на следующих стандартах:

1. Периодичность проведения оценки (на каждом занятии).

2. Многоступенчатость: оценка (как преподавателем, так и студентами группы) и самооценка обучающегося, обсуждение результатов и комплекса мер по устранению недостатков.

3. Единство используемой технологии для всех обучающихся, выполнение условий сопоставимости результатов оценивания.

4. Соблюдение последовательности проведения оценки: предусмотрено, что развитие компетенций идет по возрастанию их уровней сложности, а оценочные средства на каждом этапе учитывают это возрастание.

Краткая характеристика процедуры реализации текущего и итогового контроля по дисциплине для оценки компетенций обучающихся представлена в таблице:

№ п/п	Наименование оценочного средства	Краткая характеристика процедуры оценивания компетенций	Представление оценочного средства в фонде
1	Реферат (доклад)	<p>Продукт самостоятельной работы обучающегося, представляющий собой краткое изложение в письменном виде полученных результатов теоретического анализа определенной научной (учебно-исследовательской) темы, где автор раскрывает суть исследуемой проблемы, приводит различные точки зрения, а также собственные взгляды на нее.</p> <p>Доклад – продукт самостоятельной работы обучающегося, представляющий собой публичное выступление по представлению полученных результатов решения определенной учебно-исследовательской или научной темы.</p> <p>Тематика рефератов (докладов) выдается на занятии, выбор темы осуществляется студентом самостоятельно. Подготовка осуществляется во внеаудиторное время. Результаты озвучиваются на семинарском занятии, регламент – 5-7 мин. на выступление. В оценивании результатов наравне с преподавателем принимают участие студенты группы.</p>	Темы рефератов (докладов).

2	Групповое творческое задание, тренинг	Совместная деятельность группы обучающихся под руководством преподавателя с целью актуализации изучаемого материала. Позволяет оценивать умение работать в коллективе и развивает креативные навыки, необходимые в дальнейшей профессиональной деятельности.	Тема (проблема), концепция, ожидаемый результат по игре.
3	Устный опрос, дискуссия	Устный опрос по основным терминам может проводиться в начале/конце лекционного или семинарского занятия в течение 15-20 мин. Либо устный опрос проводится в течение всего семинарского занятия по заранее выданной тематике. Выбранный преподавателем студент может отвечать с места либо у доски.	Вопросы по темам/разделам дисциплины.
4	Защита итогового проекта	Проводится во время зачета. Позволяет оценить уровень освоения компетенций по дисциплине (ориентировочный (начальный); деятельностный (основной), контрольно-корректировочный (завершающий)).	Темы итогового проекта.
5.	Зачет по вопросам	Проводятся в заданный срок, согласно графику учебного процесса. При выставлении оценок учитывается уровень приобретенных компетенций студента.	Комплект вопросов к зачету, работа на практических занятиях.

5. ПЕРЕЧЕНЬ ОСНОВНОЙ И ДОПОЛНИТЕЛЬНОЙ ЛИТЕРАТУРЫ, НОРМАТИВНЫХ ДОКУМЕНТОВ ДИСЦИПЛИНЫ «ТУРИСТСКИЕ РЕСУРСЫ КАЛИНИНГРАДСКОЙ ОБЛАСТИ»

а) основная литература:

1. Организация туристской деятельности: Учебно-методическое пособие/сост. Е.В. Корягина. – Сочи: РИЦ ФГБЦУ «СГУ», 2017. – 28с.

б) дополнительная литература:

1. Биржаков М.Б. Введение в туризм: учебник для вузов. М.: Невский Фонд, 2008. 576 с.
2. Игнатьева И.Ф. Организация туристской деятельности. – СПб.: Питер, 2015.-448 с.
3. Основы туризма: учебник / коллектив авторов; под ред. Е. Л. Писаревского. — М.: Федеральное агентство по туризму, 2014. — 384 с. (электронный ресурс)

6. МЕТОДИЧЕСКИЕ УКАЗАНИЯ ДЛЯ ОБУЧАЮЩИХСЯ ПО ОСВОЕНИЮ ДИСЦИПЛИНЫ

Учебная блок «Туристские ресурсы Калининградской области» расположена в модуле «Основы туристской индустрии Калининградской области» профессионального цикла в блоке вариативных дисциплин, включает лекционные и практические занятия, самостоятельную работу студентов. Блок изучается на 1 курсе обучения студентов.

Целью изучения дисциплины является комплексное изучение туристских ресурсов Калининградской области, способствующих развитию сферы гостеприимства, как составной части туристско-рекреационного комплекса области.

Для выполнения поставленных целей в ходе изучения данной дисциплины студенты изучат следующую тематику:

Модуль 1: Культурное наследие Калининградской области как учебная блок. Основные этапы развития культурного наследия региона (с древнейших времен до XVI века). Культурное наследие светской монархии (герцогство, королевство, империя XVI - начало XX вв.). Культурно-туризм республиканского периода, культура нацистского периода (1918 – 1945гг.): Становление Калининградской области. Советский период региона. Калининградская область на современном этапе.

Модуль 2: экономико-географическое и геополитическое положение Калининградской области, рельеф и климат Калининградской области, растительные и животные ресурсы Калининградской области, водные ресурсы Калининградской области, социально-экономические ресурсы Калининградской области, проблемы и перспективы туристской отрасли Калининградской области.

Лекции проводятся в форме дискуссий и служат для ознакомления бакалавров с ключевыми аспектами туристских ресурсов Калининградской области. Работа бакалавра на лекции заключается в уяснении основ дисциплины, кратком конспектировании материала, обсуждении вопросов, участии в дискуссиях.

Практические занятия по дисциплине «Туристские ресурсы Калининградской области» проводятся в форме: семинаров, дискуссий, обсуждения докладов, рефератов, анализа ситуационных задач, подготовки и презентации кейсов, выполнения тестов и контрольных заданий.

Самостоятельная работа бакалавров состоит: в изучении литературы, подготовке к практическим занятиям и семинарам, самостоятельного решения ситуационных задач, изучении лекционного материала, подготовке рефератов и докладов. Она также включает сбор и обработку информации, проведение эмпирических и прикладных исследований. Бакалавры имеют возможность обсудить прочитанное с преподавателями дисциплины во время плановых консультаций, с другими бакалаврами во время практических занятий, а также на лекциях, задавая уточняющие вопросы лектору. Индивидуальная работа бака-

лавров состоит в самостоятельной подготовке по заданию преподавателя рефератов, докладов, презентаций, подготовке и анализе выполнения кейсов, подготовке научных статей.

Групповая работа студентов осуществляется как самостоятельно, так и на практических занятиях при подготовке и презентации кейсов, при участии в деловых играх.

Форма итогового контроля знаний бакалавров – экзамен. Экзамен проводится ведущим преподавателем в установленные учебным планом сроки, при условии успешного выполнения всех заданий.

7. ПЕРЕЧЕНЬ РЕСУРСОВ ИНФОРМАЦИОННО-ТЕЛЕКОММУНИКАЦИОННОЙ СЕТИ «ИНТЕРНЕТ», НЕОБХОДИМЫХ ДЛЯ ОСВОЕНИЯ ДИСЦИПЛИНЫ

1. http://www.gov39.ru/index.php?option=com_content&view=article&id=5215&Itemid=79;
2. <http://www.rusarchives.ru/state/kalin.shtml>;
3. <http://www.ost-preussen.babyhost.ru/p1.htm>;
4. <http://runivers.ru/doc/pruss.php>;
5. <http://imperiya.net/prussia.htm>;
6. <http://www.klgd.ru/city/history/peresel/begin.php>;
7. <http://www.klgd.ru/city/history/gubin/krepost.php>;
8. <http://www.kenigtravel.ru/history.htm>;
9. <http://www.konig750.narod.ru/history/history0.htm>;
10. <http://kaliningrad-obl.narod.ru/p10.htm>.
11. Правительство Калининградской области <https://gov39.ru/>
12. Муниципальные образования Калининградской области. Список официальных порталов <https://gov39.ru/vlast/muni/>
13. Калининградская областная Дума <http://duma39.ru/>
14. Калининградстат
http://kaliningrad.gks.ru/wps/wcm/connect/rosstat_ts/kaliningrad/ru/
15. Росстат <http://www.gks.ru>
16. Мировой Банк. Статистика и аналитическая информация
<https://datacatalog.worldbank.org/>
17. Единая редакция научных журналов БФУ им. И. Канта
<http://journals.kantiana.ru>
18. Научная электронная библиотека <http://elibrary.ru>
19. Информационно-аналитический портал БФУ им. И. Канта о Калининградской области <http://region.kantiana.ru/index.php>
20. Министерство экономического развития России
<http://economy.gov.ru/mines/main/>

21. Портал внешнеэкономической информации. Министерство экономического развития Российской Федерации <http://www.ved.gov.ru/>
22. Корпорация развития Калининградской области <http://www.kgd-rdc.ru/>
23. Калининградская торгово-промышленная палата
<http://kaliningrad.tpprf.ru/ru/>
24. Инвестиционный портал Калининградской области
<https://investinkaliningrad.ru/>

8. ПЕРЕЧЕНЬ ИНФОРМАЦИОННЫХ ТЕХНОЛОГИЙ, ИСПОЛЬЗУЕМЫХ ПРИ ОСУЩЕСТВЛЕНИИ ОБРАЗОВАТЕЛЬНОГО ПРОЦЕССА ПО ДИСЦИПЛИНЕ, ВКЛЮЧАЯ ПЕРЕЧЕНЬ ПРОГРАММНОГО ОБЕСПЕЧЕНИЯ И ИНФОРМАЦИОННЫХ СПРАВОЧНЫХ СИСТЕМ

При осуществлении образовательного процесса по дисциплине используются следующие информационные технологии:

Электронные учебники, находящиеся в читальном зале института рекреации, туризма и физической культуры, учебно-методические комплексы и презентации, размещенные на портале <https://lms-2.kantiana.ru>

Портал тестирования для проверки знаний студентов

Электронные словари, базы данных, поисковые и справочные системы

Информационные технологии используются с помощью следующего программного обеспечения и информационных справочных систем:

Прикладное программное обеспечение – пакет MS Office

Информационно- телекоммуникационная сеть «Интернет»

Электронная образовательная платформа БФУ им. И.Канта <https://lms-2.kantiana.ru>

Портал тестирования БФУ им. И.Канта <https://pt.kantiana.ru>

Электронно-библиотечная система «Университетская библиотека онлайн» <https://biblioclub.ru>

Информационно-правовой портал ГАРАНТ.РУ <https://garant.ru>

Справочно-правовая система КонсультантПлюс <https://consultant.ru>

Научная электронная библиотека диссертаций <http://www.dissertCat.ru>

Библиотека информационно-образовательного портала «Гуманитарные науки» <http://auditorium.ru/aud/about/index.php>

Электронная полнотекстовая библиотека Ихтика <http://ihtik.lib.ru/>

Российская государственная библиотека - <http://rsl.ru>

Научная электронная библиотека - <http://elibrary.ru/>

9. ОПИСАНИЕ МАТЕРИАЛЬНО-ТЕХНИЧЕСКОЙ БАЗЫ, НЕОБХОДИМОЙ ДЛЯ ОСУЩЕСТВЛЕНИЯ ОБРАЗОВАТЕЛЬНОГО ПРОЦЕССА ПО ДИСЦИПЛИНЕ

Изучение дисциплины «Введение в туризм» подразумевает наличие средств оргтехники. Во время учебных занятий используются мультимедийное оборудование. Самостоятельная работа студентов также включает применение ИКТ. Общий фонд включает учебники и учебные пособия, научную литературу, в которую входят: диссертации, монографии, авторефераты, вся справочная литература, энциклопедии - универсальные и отраслевые, электронные учебники. Фонд дополнительной литературы помимо учебной, включает официальные, справочно-библиографические и периодические издания. Фонд периодики представлен отраслевыми изданиями, соответствующими профилю вуза. Фонд периодических изданий комплектуется массовыми центральными и местными общественно-политическими изданиями.

Аудиторный фонд для преподавания дисциплины.

Номер учебной аудитории	Перечень основного оборудования	Адрес (местоположение) учебных аудиторий
410	Плазменная панель LG с разрешением высокой четкости, компьютер (моноблок) MSI с возможностью выхода в сеть Интернет	Учебный корпус № 28 Ул. Горького, 23
205	Плазменная панель LG с разрешением высокой четкости, компьютер (моноблок) MSI с возможностью выхода в сеть Интернет	Учебный корпус № 28 Ул. Горького, 23

БЛОК «ИСТОРИЯ, ТУРИЗМА, ГОСТЕПРИИМСТВА И РЕЛИГИОВЕДЕНИЯ»

СОДЕРЖАНИЕ

1.	ПОЯСНИТЕЛЬНАЯ ЗАПИСКА	С.4
2.	СОДЕРЖАНИЕ ДИСЦИПЛИНЫ, СТРУКТУРИРОВАННОЕ ПО ТЕМАМ (РАЗДЕЛАМ) С УКАЗАНИЕМ ОТВЕДЕННОГО НА НИХ КОЛИЧЕСТВА АКАДЕМИЧЕСКИХ ЧАСОВ И ВИДОВ УЧЕБНЫХ ЗАНЯТИЙ	С.5
3.	ПЕРЕЧЕНЬ УЧЕБНО-МЕТОДИЧЕСКОГО ОБЕСПЕЧЕНИЯ ДЛЯ САМОСТОЯТЕЛЬНОЙ РАБОТЫ ОБУЧАЮЩИХСЯ ПО ДИСЦИПЛИНЕ	С.6
4.	ФОНД ОЦЕНОЧНЫХ СРЕДСТВ ДЛЯ ПРОВЕДЕНИЯ ПРОМЕЖУТОЧНОЙ АТТЕСТАЦИИ ОБУЧАЮЩИХСЯ ПО ДИСЦИПЛИНЕ «ИСТОРИЯ ТУРИЗМА И ГОСТЕПРИИМСТВА»	С.7

1. ПОЯСНИТЕЛЬНАЯ ЗАПИСКА

Наименование дисциплины (модуля)

«История туризма, гостеприимства и религиоведения»

Место дисциплины в структуре Основной образовательной программы (ООП) подготовки бакалавра по направлению **43.03.02 «Туризм»**

Профиль подготовки: **«Технологии и организация внутреннего и международного туризма»**

Объем дисциплины «История туризма, гостеприимства и религиоведения» в зачетных единицах с указанием количества академических часов, выделенных на контактную работу обучающихся с преподавателем (по видам учебных занятий) и на самостоятельную работу обучающихся

курс	количество зачетных единиц/объем часов		контактная работа обучающихся				часы на итоговый контроль	Форма контроля
			лекц.	Практ.	КСР	самост.		
Очная форма обучения								
1	5	180	44	44	2	89,75	0,25	зачет с оценкой

Перечень планируемых результатов обучения по дисциплине «История туризма, гостеприимства и религиоведения», соотнесенных с планируемыми результатами освоения образовательной программы, знаний, умений и владений студента в результате освоения дисциплины.

В результате освоения дисциплины «История туризма, гостеприимства и религиоведения» обучающийся должен овладеть следующими результатами обучения по дисциплине:

Код компетенции	Содержание компетенций	Перечень планируемых результатов обучения по дисциплине
УК-5	Способен воспринимать межкультурное разнообразие общества в социально-историческом, этическом и философском контекстах	<p>Знать: историю открытия и освоения новых земель, создания и организации туристских фирм, союзов и обществ; принципы, применяемые для выделения и изучения основных этапов истории туризма, гостеприимства и религиоведения.</p> <p>Уметь: давать характеристику уровню развития системы туризма на любом историческом этапе; выделять периоды в мировой истории религии и сравнивать их с периодами развития туризма;</p> <p>Владеть: навыками использования полученной информации в профессиональной деятельности при составлении конкурентоспособных туристских маршрутов;</p>

УК-6	- способен управлять своим временем, выстраивать и реализовывать траекторию саморазвития на основе принципов образования в течение всей жизни	<p><i>Знать:</i> как формировалась система религий и туризма с древнейших времен и до наших дней;</p> <p><i>Уметь:</i> ориентироваться в социокультурной среде определенного исторического периода; формулировать гипотезы о причинах возникновения изученных явлений общественной жизни, о тенденциях развития и последствиях рассмотренных исторических процессов.</p> <p><i>Владеть:</i> способностью ориентирования в исторической среде, обычаях народов стран мира.</p>
------	---	---

2. СОДЕРЖАНИЕ ДИСЦИПЛИНЫ, СТРУКТУРИРОВАННОЕ ПО ТЕМАМ (РАЗДЕЛАМ) С УКАЗАНИЕМ ОТВЕДЕННОГО НА НИХ КОЛИЧЕСТВА АКАДЕМИЧЕСКИХ ЧАСОВ И ВИДОВ УЧЕБНЫХ ЗАНЯТИЙ

Темы			
	Контакт. часы		СР
1			
<i>Модуль 1: Предыстория туризма</i>	20	20	30
Тема 1. История туризма как учебная блок	10	10	15
Тема 2. Основные этапы истории туризма (с древнейших времен до XV века)	10	10	15
<i>Модуль 2: Путешествия и открытия Нового времени</i>	26	24	35,15
Тема 3. Великие географические открытия	10	8	13,15
Тема 4. Путешествия и географические открытия (XVII – XVIII вв.)	8	8	12
Тема 5. Развитие путешествий XIX – начало XX вв. Первые туристские организации	8	8	10
<i>Модуль 3: Развитие туризма в Новейшее время</i>	23	20	30
Тема 6. Туристско-экскурсионная работа в СССР	13	10	15
Тема 7. Туризм в современном мире	10	10	15
<i>Модуль 4: Основы религии и первые верования</i>	23	20	30
Тема 1.1. Основы теории религии	3	2	10
Тема 1.2. История религии. Происхождение религии	8	2	10
Тема 1.3. Народностно-национальные религии	12	6	10

Модуль 5: Мировые религии	23,85	20	30
Тема 2.1: Буддизм	5	5	5
Тема 2.2: Христианство	10,85	10	15
Тема 2.3: Ислам	8	5	10
Модуль 6: Развитие религий на современном этапе	23	20	30
Тема 3.1: Современные нетрадиционные религии	13	10	20
Тема 3.2: Основные религии и конфессии, представленные на территории Калининградской области	10	10	10
Итого часов	138,85	132	185,15
Итого по дисциплине	324 часов/ 9 ЗЕ		

3. ПЕРЕЧЕНЬ УЧЕБНО-МЕТОДИЧЕСКОГО ОБЕСПЕЧЕНИЯ ДЛЯ САМОСТОЯТЕЛЬНОЙ РАБОТЫ ОБУЧАЮЩИХСЯ ПО ДИСЦИПЛИНЕ

Блок «История туризма, гостеприимства и религиоведения» предусматривает 185,15 часов самостоятельной работы бакалавров. В структуре самостоятельной работы предусмотрены написание рефератов, подготовка презентаций, участие в работе ежегодной студенческой конференции «Туристско-рекреационный потенциал и особенности развития туризма и сервиса», конспектирование и реферирование первоисточников, а также подготовка индивидуальных заданий по темам дисциплины.

3.1. Тематика самостоятельных работ

№ п/п	Наименование темы	Тематика самостоятельных работ
1.	Тема 1: Характеристика этапов в истории развития туризма.	Предыстория туризма. Этап элитарного туризма. Этап социального туризма. Этап массового туризма. Интенсивность.
2.	Тема 2. Походы и путешествия средневековья.	Паломничество. Странствие с миссионерскими целями. Христианизация языческих народов. Пилигримы.
3.	Тема 3. Путешествия европейцев в эпоху средневековья на Восток и в Азию.	Цели. Задачи, основные маршруты. Итоги. Карпини. Де Рубрук. Марко Поло.
4.	Тема 4: Географические открытия русских путешественников X - XVII веков.	Русские купцы. Паломничество. Путешествия Афанасия Никитина. Открытие Сибири. Ермак. Исследование северных земель. Виллоби. Баренц. Открытие на юго-востоке. Поярков. Москвин. Хабаров. Дежнев. Атласов.
5.	Тема 5: Путешествие и открытия XVII – XVIII веков.	Открытия французских путешественников. Де Сюрвиль. Де Лаперуз. Исследование Центральной Африки. Мишель Адансон. Мунго Парк. Фридрих Хорнман.

6.	Тема 6: Путешествия в России XVIII - XIX века.	Освоение Восточной Сибири, Хабаровского края, Дальнего Востока. Беренг, Пржевальский, Грумм-Гржимайло, Крашенинников.
7.	Тема 7: Первые русские туристические организации конец XIX – начало XX веков.	Зарождение курортологии: первые российские курорты. Туризм-клуб, туристские общества: велосипедистов, автомобилистов, «Альпийский клуб».
Наименование темы		Тематика самостоятельных работ
Модуль 4: Основы религии и первые верования		
Тема 1.1 Основы теории религии		Цели и задачи курса "Религиоведение". Определение религии. Основы и предпосылки религии. Функции и роль религии.
Тема 1.2. История религии. Происхождении религии.		Основные подходы к решению проблемы происхождения религии. Первобытные религии. Эволюция религий в период перехода к классовому обществу.
Тема 1.3. Народностно-национальные религии.		Индуизм, джайнизм, сикхизм, парсизм, религия славян, конфуцианство, даосизм, синто, иудаизм.
Модуль 5: Мировые религии		
Тема 2.1: Буддизм		Возникновение буддизма. Основные идеи и направления буддизма. Буддизм в странах мира.
Тема 2.2: Христианство		Возникновение христианства. Библия. Иисус Христос. Православие. Католицизм. Протестантизм
Тема 2.3: Ислам		Зарождение ислама. Муххамед. Коран. Основные направления в исламе. Ислам в России.
Модуль 6: Развитие религий на современном этапе		
Тема 3.1: Современные нетрадиционные религии		Особенности и классификация «нетрадиционных культов». Новые религиозные движения в России.
Тема 3.2: Основные религии и конфессии, представленные на территории Калининградской области		Особенности региона. Мультикультурализм и многоконфессионализм.

**Практикоориентированный блок освоения дисциплины
«История туризма, гостеприимства и религиоведения»**

Целью практикоориентированного подхода в подготовке студентов является формирование конкурентоспособного специалиста, адаптированного к реальным рыночным условиям. Для этого в процессе обучения в рамках практических и самостоятельных часов предусмотрено выполнение следующих практических заданий, учитывающих реальные рыночные условия хозяйствования предприятий гостиничной индустрии.

№ п/п	Наименование темы	Содержание темы
1.	Тема 1. Путешествия в	Теории происхождения жизни на Земле.

	эпоху первобытности.	Побудительные мотивы путешествий в первобытном обществе. Объективные и субъективные причины миграций.
2.	Тема 2. Путешествия в Античности: «Аргонавтика» и «Одиссея» - как исторические источники античных путешествий.	Путешествия в эпоху античности. Крито-Микенская культура. Древняя Греция. Геродот. Пифей. Евдокс Кизикский. «Илиада» и «Одиссея» как исторический источник (цели, задачи, маршруты, итоги). Спортивный туризм.
3.	Тема 3. Походы и путешествия средневековья. Норманнские мореплаватели.	Социальное устройство. Обычаи и религия. Ежедневные занятия и быт. Основные маршруты походов викингов. Итоги норманнских походов. Историческое наследие.
4.	Тема 4: Паломничество в мировых религиях (христианство, ислам, буддизм, иудаизм).	История возникновения основных мировых религий. Основные догматы. Место паломничества в христианстве (католичество, православие), исламе (Мекка, Медина), буддизме (по следам Будды), иудаизме (Стена Плача, Иерусалим).
5.	Тема 5: Доколумбовые цивилизации Америки (майя, ацтеки, инки) и покорение их европейцами.	История открытия доколумбовых цивилизаций. Историко-культурное наследие, сохранившиеся памятники мезоамериканских цивилизаций. Конкиста: цели, задачи, итоги. Кортес, Писсаро, Орельян.
6.	Тема 6: Путешественники XIX века (Ливингстон, Стэнли, Гумбольдт, Миклухо-Маклай).	Биографии великих путешественников, их географические открытия, маршруты путешествий, итоги открытий XIX века в Центральной Африке, Южной и Центральной Америке, Австралии и Океании.
7.	Тема 7: Создание и деятельность туристских организаций, гостиницы в СССР.	Советское государство и зарождение первых туристско-экскурсионных организаций. Этапы развития и специфика советского туризма. Основные туры, предлагаемые в Советском Союзе.
Раздел: «Религиоведение»		
1.	Тема 8: «Основные теории происхождения религии и первобытные верования»	1. Концепция «прамонотеизма». 2. Гипотеза «дорелигиозного периода». 3. Первобытные верования: фетишизм, анимизм, тотемизм.
2.	Тема 9: «Древнейшие религии мира»	1. Вавилон, Ассирия 2. Египет 3. Финикия
3.	Тема 10: «Религии Античности»	1. Древняя Греция 2. Древний Рим
4.	Тема 11: «Скандинавская религия»	1. Боги 2. Догматы 3. Ритуалы
5.	Тема 12: «Религия восточ-	1. Возникновение и эволюция.

	ных славян»	2. Религиозные воззрения. 3. Представление о человеке. Культ предков. 4. Праславянские обряды. Религиозная община.
6.	Тема 13: «Неорелигии и философско-религиозные течения»	1. Неориенталистские культы. 2. Неохристианские объединения. 3. Сайентология. 4. Мистицизм.
7.	Тема 14: «Секты и нетрадиционные религии»	1. Харизматические секты 2. Деструктивные секты 3. Методы выявления сект

4. ФОНД ОЦЕНОЧНЫХ СРЕДСТВ ДЛЯ ПРОВЕДЕНИЯ ПРОМЕЖУТОЧНОЙ АТТЕСТАЦИИ ОБУЧАЮЩИХСЯ ПО ДИСЦИПЛИНЕ «ИСТОРИЯ ТУРИЗМА, ГОСТЕПРИИМСТВА И РЕЛИГИОВЕДЕНИЯ»

Перечень компетенций с указанием этапов их формирования в процессе освоения образовательной программы в рамках учебной дисциплины.

Код компетенции	Содержание компетенций
УК-5	Способен воспринимать межкультурное разнообразие общества в социально-историческом, этическом и философском контекстах
УК-6	способен управлять своим временем, выстраивать и реализовывать траекторию саморазвития на основе принципов образования в течение всей жизни

Основными этапами формирования указанных компетенций при изучении студентами дисциплины являются последовательное изучение содержательно связанных между собой разделов (тем) учебных занятий. Изучение каждого раздела (темы) предполагает овладение студентами необходимыми компетенциями. Результат аттестации студентов на различных этапах формирования компетенций показывает уровень освоения компетенций студентами.

Паспорт фонда оценочных средств по дисциплине «ИСТОРИЯ ТУРИЗМА, ГОСТЕПРИИМСТВА И РЕЛИГИОВЕДЕНИЯ»

Контролируемые модули, разделы (темы) дисциплины	Индекс контролируемой компетенции (или ее части)	Оценочные средства по этапам формирования компетенций			Способ контроля
		текущий контроль по дисциплине	рубежный контроль по дисциплине	итоговый контроль по дисциплине	
Тема 1. Путешествия в эпоху первобытности.	УК-5	- выступление на семинаре	- тестирование		устно письменно
Тема 2. Путешествия в Античности: «Аргонавтика» и	УК-5	- выступление на семинаре	- тестирование		устно письменно

«Одиссея» - как исторические источники античных путешествий.					
Тема 3. Походы и путешествия средневековья. Норманнские мореплаватели.	УК-5	- выступление на семинаре	- тестирование		устно письменно
Тема 4: Паломничество в мировых религиях (христианство, ислам, буддизм, иудаизм).	УК-6	- выступление на семинаре	- тестирование		устно письменно
Тема 5: Доколумбовые цивилизации Америки (майя, ацтеки, инки) и покорение их европейцами.	УК-5	- выступление на семинаре	- тестирование		устно письменно
Тема 6: Путешественники XIX века (Ливингстон, Стэнли, Гумбольдт, Миклухо-Маклай).	УК-6	- выступление на семинаре	- тестирование		устно письменно
Тема 7: Создание и деятельность туристских организаций, гостиницы в СССР.	УК-6	- выступление на семинаре	- тестирование		устно письменно
Тема 8: «Основные теории происхождения религии и первобытные верования»	УК-5	- выступление на семинаре	- тестирование		устно письменно
Тема 9: «Древнейшие религии мира»	УК-5	- выступление на семинаре	- тестирование		устно письменно
Тема 10: «Религии Античности»	УК-6	- выступление на семинаре	- тестирование		устно письменно
Тема 11: «Скандинавская религия»	УК-3	- выступление на семинаре	- тестирование		устно письменно
Тема 12: «Религия восточных славян»	УК-6	- выступление на семинаре	- тестирование		устно письменно
Тема 13: «Неорелигии и философско-религиозные течения»	УК-6	- выступление на семинаре	- тестирование		устно письменно
Тема 14: Понятие «Секты и нетрадиционные религии»	УК-6	- выступление на семинаре	- тестирование		устно письменно

Этапы формирования компетенций в процессе освоения дисциплины

№ темы раздела дисциплины (модуля)	1	2	3	4	5	6	7	8	9	10	11	12	13	14
Индекс компетенции	Этапы формирования компетенций													
УК-5	+	+	+		+			+	+		+			
УК-6				+		+	+			+		+	+	+

Описание показателей и критериев оценивания компетенций на различных этапах их формирования

Критерии определения сформированности компетенций на различных этапах их формирования

Уровни сформированности компетенций	пороговый	достаточный	повышенный
Критерии	Компетенция сформирована. Демонстрируется недостаточный уровень самостоятельности практического навыка	Компетенция сформирована. Демонстрируется достаточный уровень самостоятельности устойчивого практического навыка	Компетенция сформирована. Демонстрируется высокий уровень самостоятельности, высокая адаптивность практического навыка

Поскольку практически всякая учебная блок призвана формировать сразу несколько компетенций, критерии оценки целесообразно формировать в два этапа.

1-й этап: определение критериев оценки отдельно по каждой формируемой компетенции. Сущность 1-го этапа состоит в определении критериев для оценивания отдельно взятой компетенции на основе продемонстрированного обучаемым уровня самостоятельности в применении полученных в ходе изучения учебной дисциплины, знаний, умений и навыков.

2-й этап: определение критериев для оценки уровня обученности по учебной дисциплине на основе комплексного подхода к уровню сформированности всех компетенций, обязательных к формированию в процессе изучения предмета. Сущность 2-го этапа определения критерия оценки по учебной дисциплине заключена в определении подхода к оцениванию на основе ранее полученных данных о сформированности каждой компетенции, обязательной к выработке в процессе изучения предмета. В качестве основного критерия при оценке обучаемого при определении уровня освоения учебной дисциплины наличие сформированных у него компетенций по результатам освоения учебной дисциплины.

Положительная оценка по дисциплине, может выставляться и при неполной сформированности компетенций в ходе освоения отдельной учебной дисциплины, если их формирование предполагается продолжить на более поздних этапах обучения, в ходе изучения других учебных дисциплин.

Шкала оценивания компетенций

1 этап

Оценка «неудовлетворительно» или отсутствие сформированности компетенции	Оценка «удовлетворительно» (зачтено) или низкой уровень освоения компетенции	Оценка «хорошо» (зачтено) или повышенный уровень освоения компетенции	Оценка «отлично» (зачтено) или высокий уровень освоения компетенции
Неспособность обучаемого самостоятельно продемонстрировать наличие знаний при решении заданий, которые были представлены преподавателем вместе с образцом их решения,	Если обучаемый демонстрирует самостоятельность в применении знаний, умений и навыков к решению учебных заданий в полном со-	Способность обучающегося продемонстрировать самостоятельное применение знаний, умений и навыков при решении заданий, аналогичных тем, которые	Обучаемый демонстрирует способность к полной самостоятельности (допускаются консультации с преподавателем по сопутствующим вопросам) в выборе способа решения неизвестных

<p>отсутствие самостоятельности в применении умения к использованию методов освоения учебной дисциплины и неспособность самостоятельно проявить навык повторения решения поставленной задачи по стандартному образцу свидетельствуют об отсутствии сформированной компетенции. Отсутствие подтверждения наличия сформированности компетенции свидетельствует об отрицательных результатах освоения учебной дисциплины</p>	<p>ответствии с образцом, данным преподавателем, по заданиям, решение которых было показано преподавателем, следует считать, что компетенция сформирована, но ее уровень недостаточно высок. Поскольку выявлено наличие сформированной компетенции, ее следует оценивать положительно, но на низком уровне</p>	<p>представлял преподаватель при потенциальном формировании компетенции, подтверждает наличие сформированной компетенции, причем на более высоком уровне. Наличие сформированной компетенции на повышенном уровне самостоятельности со стороны обучаемого при ее практической демонстрации в ходе решения аналогичных заданий следует оценивать как положительное и устойчиво закрепленное в практическом навыке</p>	<p>или нестандартных заданий в рамках учебной дисциплины с использованием знаний, умений и навыков, полученных как в ходе освоения данной учебной дисциплины, так и смежных дисциплин, следует считать компетенцию сформированной на высоком уровне. Присутствие сформированной компетенции на высоком уровне, способность к ее дальнейшему саморазвитию и высокой адаптивности практического применения к изменяющимся условиям профессиональной задачи</p>
---	--	--	--

2 этап

<p>Оценка «неудовлетворительно» или отсутствие сформированности компетенции</p>	<p>Оценка «удовлетворительно» (зачтено) или низкой уровень освоения компетенции</p>	<p>Оценка «хорошо» (зачтено) или повышенный уровень освоения компетенции</p>	<p>Оценка «отлично» (зачтено) или высокий уровень освоения компетенции</p>
<p>Уровень освоения дисциплины, при котором у обучаемого не сформировано более 50% компетенций. Если же учебная блок выступает в качестве итогового этапа формирования компетенций (чаще всего это дисциплины профессионального цикла) оценка «неудовлетворительно» должна быть выставлена при отсутствии сформированности хотя бы одной компетенции</p>	<p>При наличии более 50% сформированных компетенций по блоку, имеющим возможность доформирования компетенций на последующих этапах обучения. Для дисциплин итогового формирования компетенций естественно выставлять оценку «удовлетворительно», если сформированы все компетенции и более 60% дисциплин профессионального цикла «удовлетворительно»</p>	<p>Для определения уровня освоения промежуточной дисциплины на оценку «хорошо» обучающийся должен продемонстрировать наличие 80% сформированных компетенций, из которых не менее 1/3 оценены отметкой «хорошо». Оценивание итоговой дисциплины на «хорошо» обуславливается наличием у обучаемого всех сформированных компетенций причем общепрофессиональных компетенции по учебной дисциплине должны быть сформированы не менее чем на 60% на повышенном уровне, то есть с оценкой «хорошо».</p>	<p>Оценка «отлично» по дисциплине с промежуточным освоением компетенций, может быть выставлена при 100% подтверждении наличия компетенций, либо при 90% сформированных компетенций, из которых не менее 2/3 оценены отметкой «хорошо». В случае оценивания уровня освоения дисциплины с итоговым формированием компетенций оценка «отлично» может быть выставлена при подтверждении 100% наличия сформированной компетенции у обучаемого, выполнены требования к полу-</p>

			чению оценки «хорошо» и освоены на «отлично» не менее 50% общепрофессиональных компетенций
--	--	--	--

Результатами изучения дисциплины является наличие у обучающихся следующих знаний, умений и навыков, которые будут проверяться с использованием указанных ниже оценочных технологий (Т – тесты по дисциплине (модулю), ТЗ – тематические задания по дисциплине (модулю), КЗ – контрольные задания по дисциплине (модулю), ТР – тренинг, ДС – другие средства и формы контроля по дисциплине (модулю)):

Компетенция	Результат освоения дисциплины (модуля)	Форма оценочных средств (ОС) в банке ОС					Оценка выполнения студентом
		Т	ТЗ	КЗ	ТР	ДС	
(УК-5) Способен воспринимать межкультурное разнообразие общества в социально-историческом, этическом и философском контекстах	<i>Знать:</i> историю открытия и освоения новых земель, создания и организации туристских фирм, союзов и обществ; принципы, применяемые для выделения и изучения основных этапов истории туризма, гостеприимства и религиозоведения. <i>Уметь:</i> давать характеристику уровню развития системы туризма на любом историческом этапе; выделять периоды в мировой истории религии и сравнивать их с периодами развития туризма; <i>Владеть:</i> навыками использования полученной информации в профессиональной деятельности при составлении конкурентоспособных туристских маршрутов;	+					сдача теста по модулям 1,2,3 на уровне не менее 50% от общего количества тестов
(УК-6) способен управлять своим временем, выстраивать и реализовывать траекторию само-	<i>Знать:</i> как формировалась система религий и туризма с древнейших времен и до наших дней; <i>Уметь:</i> ориентироваться	+					сдача теста по модулям 4,5,6 на уровне не менее 50%

развития на основе принципов образования в течение всей жизни	в социокультурной среде определенного исторического периода; формулировать гипотезы о причинах возникновения изученных явлений общественной жизни, о тенденциях развития и последствиях рассмотренных исторических процессов. <i>Владеть:</i> способностью ориентирования в исторической среде, обычаях народов стран мира.						от общего количества тестов
---	--	--	--	--	--	--	-----------------------------

Типовые контрольные задания или иные материалы, необходимые для оценки знаний, умений, навыков и (или) опыта деятельности, характеризующих этапы формирования компетенций в процессе освоения образовательной программы.

Примерные тестовые задания для самоконтроля

Целью тестирования является закрепление, углубление и систематизация знаний студентов, полученных на лекциях и в процессе самостоятельной работы; проведение тестирования позволяет ускорить контроль за усвоением знаний и объективизировать процедуру оценки знаний студента.

Тесты по дисциплине «История туризма, гостеприимства и религиоведения» в количестве 600, размещены на портале тестирования БФУ им.И.Канта – brs.kantiana.ru

Примеры тестовых заданий:

Пример тестовых заданий:

1. Этноэмиграция это:

1. миграция внутри территории ЭСО
2. миграция, в которой принимали участия отдельные группы ЭСО
3. миграция собственно ЭСО
4. миграция ЭСО на новую территорию

2. Теория божественного происхождения человечества:

1. эволюция
2. креационизм
3. панспермия
4. инволюция

3. Цивилизация Хараппы и Мохенджо-Даро находилась:

1. на северо-западе полуострова Индостан
2. на северо-востоке Китая
3. на севере Африки
4. в междуречье Тигра и Евфрата

4. В VI веке до н.э. появился:

1. буддизм
2. иудаизм

3. христианство
4. ислам
- 5. Автором древнегреческого литературного источника «Аргонавтика» является:**
 1. Гомер
 2. Геродот
 3. Апполоний
 4. Страбон
- 6. Греческий мореплавател Пифий совершил путешествие:**
 1. от устья Инда до Суэцкого перешейка
 2. от Кадиса до Британских островов
 3. вокруг Африканского континента
 4. вдоль побережья полуострова Индостан
- 7. Государственные гостиницы в Древнем Риме для состоятельных граждан назывались:**
 1. пансион
 2. мансион
 3. стабулярий
 4. сфрагис
- 8. Разорение столицы Византии произошло во время:**
 1. Первого крестового похода
 2. Второго крестового похода
 3. Третьего крестового похода
 4. Четвертого крестового похода
- 9. Викингами были открыты:**
 1. Гренландия, Исландия, Ирландия
 2. Гренландия, Британские острова, Ирландия
 3. Исландия, Британские острова, Ирландия
 4. Сев. Америка, Гренландия, Исландия
- 10. Ганза это:**
 1. союз польских купцов
 2. остров в Северном море
 3. международный торговый союз
 4. немецкий путешественник

Тема «Первобытные верования» (примеры тестов)

№	Тип задания	Текст вопроса	Варианты ответов	Правильные ответы	Описание				
1.	SingleSelection	Политеизм — это:	<table border="1" style="width: 100%;"> <tr> <td>Вера в духов и божественное провидение</td> </tr> <tr> <td>Поклонение единому всемогущему богу</td> </tr> <tr> <td>Поклонение пантеону богов</td> </tr> <tr> <td>Вера в бога, представляющего единое целое с природой</td> </tr> </table>	Вера в духов и божественное провидение	Поклонение единому всемогущему богу	Поклонение пантеону богов	Вера в бога, представляющего единое целое с природой	3	
Вера в духов и божественное провидение									
Поклонение единому всемогущему богу									
Поклонение пантеону богов									
Вера в бога, представляющего единое целое с природой									

2.	SingleSelection	Монотеизм – это:	<p>Вера в духов и божественное провидение</p> <p>Вера в бога, представляющего единое целое с природой</p> <p>Поклонение пантеону богов</p> <p>Поклонение единому всемогущему богу</p>	4	
3.	SingleSelection	Тотемизм — это:	<p>Вера людей в священное животное, считавшееся предком и покровителем рода.</p> <p>Вера в сверхъестественную душу или духов, влияющих на жизнь людей, предметы и явления окружающего мира</p> <p>Вера в сверхъестественные свойства неодушевленных предметов.</p> <p>Вера в возможности человека воздействовать на окружающий мир при помощи колдовства.</p>	1	
4.	SingleSelection	Фетишизм — это:	<p>Вера в возможности человека воздействовать на окружающий мир при помощи колдовства.</p> <p>Вера людей в священное животное, считавшееся предком и покровителем рода.</p> <p>Вера в сверхъестественные свойства неодушевленных предметов.</p> <p>Вера в сверхъестественную душу или духов, влияющих на жизнь людей, предметы и явления окружающего мира.</p>	3	

5.	SingleSelection	Анимизм — это:	<p>Вера людей в священное животное, считавшееся предком и покровителем рода.</p> <p>Вера в сверхъестественную душу или духов, влияющих на жизнь людей, предметы и явления окружающего мира.</p> <p>Вера в сверхъестественные свойства неодушевленных предметов.</p> <p>Вера в возможности человека воздействовать на окружающий мир при помощи колдовства</p>	2	
6.	SingleSelection	Шаманизм – это:	<p>Вера людей в священное животное, считавшееся предком и покровителем рода.</p> <p>Вера в сверхъестественную душу или духов, влияющих на жизнь людей, предметы и явления окружающего мира.</p> <p>Вера людей в священное животное, считавшееся предком и покровителем рода.</p> <p>магические приемы, которыми занимались специально подготовленные.</p>	4	

7.	SingleSelection	Магия – это:	<div style="border: 1px solid black; padding: 2px;">Вера в сверхъестественную душу или духов, влияющих на жизнь людей, предметы и явления окружающего мира.</div> <div style="border: 1px solid black; padding: 2px;">Вера людей в священное животное, считавшееся предком и покровителем рода</div> <div style="border: 1px solid black; padding: 2px;">Вера в сверхъестественные свойства неодушевленных предметов.</div> <div style="border: 1px solid black; padding: 2px;">Вера в возможность влияния на людей, предметов и явлений объективного мира с помощью определенных действий.</div>	4	
8.	MultipleSelection	По методам воздействия магия делится на:	<div style="border: 1px solid black; padding: 2px;">контактную</div> <div style="border: 1px solid black; padding: 2px;">инициальную</div> <div style="border: 1px solid black; padding: 2px;">медитативную</div> <div style="border: 1px solid black; padding: 2px;">духовную</div> <div style="border: 1px solid black; padding: 2px;">имитативную</div>	1,2,5	
9.	SingleSelection	Предмет, наделенный, по представлениям верующих, сверхъестественными свойствами:	<div style="border: 1px solid black; padding: 2px;">идол</div> <div style="border: 1px solid black; padding: 2px;">талисман</div> <div style="border: 1px solid black; padding: 2px;">тотем</div> <div style="border: 1px solid black; padding: 2px;">фетиш</div>	4	
10	ShortAnswer	Предмет, наделенный, по представлениям верующих, сверхъестественными свойствами:		Фетиш	

5. ПЕРЕЧЕНЬ ОСНОВНОЙ И ДОПОЛНИТЕЛЬНОЙ ЛИТЕРАТУРЫ, НЕОБХОДИМОЙ ДЛЯ ОСВОЕНИЯ ДИСЦИПЛИНЫ

Основная литература:

Раздел «История туризма и гостеприимства»:

1. Соколова, М. В. История туризма: учеб. пособие для вузов/ М. В. Соколова. - 4-е изд., стер.. - М.: Академия, 2007. - 352 с. - (Высшее профессиональное образование. Туризм). - Библиогр.: с. 349-351 (78 назв.). - ISBN 978-5-7695-4132-2: 214.17 р. Имеются экземпляры в отделах: УБ(20), ч.з.N6(2)

2. Путрик Ю.С. История туризма. М.: Федеральное агенство по туризму, 2014. – 256 с. Имеются экземпляры в отделах: УБ(49), ч.з.N6(2)

3. История туризма [Электронный ресурс]: учеб. для вузов/ [В. Э. Багдасарян [и др.] ; отв. ред. и сост. Ю. С. Путрик. - Москва: Федер. агентство по туризму, 2014. - 1 on-line, 254 с.: ил., табл.. - Библиогр.: с. 249-254 (99 назв.). - Бессрочная лицензия. - ISBN 978-5-4365-0131-4: Б.ц.

Имеются экземпляры в отделах /There are copies in departments: ЭБС Кантиана(1)

Свободны / free: ЭБС Кантиана(1)

4.Березовая, Л. Г. История туризма и гостеприимства [Электронный ресурс]: учеб. для акад. бакалавриата/ Л. Г. Березовая; Рос. гос. гуманитар. ун-т. - Москва: Юрайт, 2019. - 1 on-line, 477 с.: ил. - (Бакалавр. Академический курс). - Библиогр.: с. 472-477. - Лицензия до 31.12.2019. - ISBN 978-5-9916-3980-4: Б.ц.

Имеются экземпляры в отделах /There are copies in departments: ЭБС Юрайт(1)

Свободны / free: ЭБС Юрайт(1)

Дополнительная литература:

1.Воронкова, Л.П. История туризма и гостеприимства: Учебное пособие для студ.образоват.учрежд.среднего проф.обр.,обуч. по спец. 2307 Туризм,2302 Организация обслуживания в гостиницах и туристских комплексах/ Воронкова Л.П.. - М.: Фаир-Пресс, 2004. - 303 с. - Библиогр.: с. 298-303. - ISBN 5-8183-0649-6: 171.00= р. Имеются экземпляры в отделах: ч.з.N6(1)

2.Воронкова, Л.П. История туризма: Учебное пособие/ Л.П. Воронкова; РАО;Моск.психолого-соц.ин-т. - М.; Воронеж: МОДЭК, 2001. - 303 с.: ил.. - Библиогр.: с. 271-276. - ISBN 5-89502-254-5. - ISBN 5-89395-331-2: 90.00= р. Имеются экземпляры в отделах: ч.з.N6(1)

3.Долженко, Г. П. История туризма в Российской империи, Советском Союзе и Российской Федерации: 1696г. - современность: учеб. пособие для вузов/ Г. П. Долженко, Ю. С. Путрик. - М.; Ростов н/Д: МарТ: Феникс, 2010. - 301, [1] с.: ил., табл.. - (Туризм и сервис). - Библиогр.: с. 268-271. - ISBN 978-5-241-00968-5. - ISBN 978-5-222-16277-4: 163.00, 163.00, р. Имеются экземпляры в отделах: ч.з.N6(1)

4.Долженко, Г. П. Туризм в равнинной части Юга России. Ростовская, Волгоградская, Астраханская области (ресурсы, история, тенденции): учеб. пособие/ Г. П. Долженко, С. А. Белорусова. - М.; Ростов н/Д: Март, 2008. - 206 с.: ил., карты, граф., табл.. - (Туризм и сервис). - Библиогр.: с. 168-174 (140 назв.). - ISBN 978-5-241-00876-3: 101.00, 101.00, р. Имеются экземпляры в отделах: ч.з.N6(1)

5.Долженко, Г.П. История туризма в дореволюционной России и СССР: научное издание/ Г. П. Долженко. - Ростов н/Д: Изд-во Рост. ун-та, 1988. - 191 с.: ил.. - Библиогр.:с.183-189. - 2.10 р. Имеются экземпляры в отделах: ч.з.N6(1)

Советское зазеркалье. Иностраный туризм в СССР в 1930-1980-е годы: учеб. пособие для вузов/ В. Э. Багдасарян [и др.]. - М.: Форум, 2007. - 255 с. - (Высшее образование). - Библиогр. в прим. в конце разделов. - Авт. указ. на обл. - ISBN 978-5-91134-149-7 ФОРУМ: Имеются экземпляры в отделах: ч.з.№6(1)

6.Усыскин, Г. С. Очерки истории российского туризма/ Г. Усыскин. - 2-е изд., перераб. и доп.. - М.; СПб.: Герда, 2007. - 207 с. - Библиогр.: с. 204-207 (80 назв.). - ISBN 978-5-94125-139-1: 110.00, р. Имеются экземпляры в отделах: ч.з.№6(1)

7.Шаповал Г.Ф. История туризма: Пособие для студ.эконом.спец.вузов/ Г. Ф. Шаповал. - Минск: Экоперспектива, 1999. - 303 с. - ISBN 985-6102-33-2: 51.00. Имеются экземпляры в отделах: ч.з.№6(1), НА(2)

Нормативные документы (к нормативным документам относятся: законы, другие нормативные и нормативно-правовые акты и прочее)

1.Федеральный закон «Об основах туристской деятельности в Российской Федерации» от 4 октября 1996 года.

2.Федеральный закон «О физической культуре и спорте в Российской Федерации» от 13 января 1999 года.

3.Закон РФ «Основы законодательства Российской Федерации о культуре» от 9 октября 1992 года.

4.«Хартия туризма», принятая Всемирной туристской организацией в 1985 году.

Раздел: «Религиоведение»

а) основная литература:

1. Апанасенок А.В. Религии народов мира: учебное пособие/А.В. Апанасенок. – М.: Альфа-М: ИНФРА-М, 2012. – 208 с. (Социально-культурный сервис).

2. Религиоведение: учеб. пособие для вузов/ под ред. М. М. Шахнович. - 2-е изд., доп.. - Москва; Санкт-Петербург; Нижний Новгород: Питер, 2012. - 444 с. - (Учебное пособие). - Библиогр. в конце гл.. - ISBN 978-5-459-00884-5: 499.00, 499.00, р. Имеются экземпляры в отделах: ч.з.№2(1). Свободны: ч.з.№2(1)

3. Радугин, А. А.Радугин, А. А. Введение в религиоведение : теория, история и современные религии: курс лекций:учебное пособие для студ.вузов/ А.А.Радугин. - М.: Центр, 2004. - 303 с. - (alma mater). - Библиогр.: с. 303. - ISBN 5-88860-053-9: 67. Имеются экземпляры в отделах: всего 20: УБ(18), ч.з.№1(2).

4. **История религии** [Электронный ресурс]: в 2 т. : учеб. для акад. бакалавриата/ Моск. гос. ун-т им. М. В. Ломоносова, Филос. фак.; под ред. И. Н. Яблокова. - 4-е изд., перераб. и доп.. - Москва: Юрайт, 2019 - 2019. - Лицензия до 31.12.2019. - ISBN 978-5-534-03797-5 **Т. 2.** кн. 1: Буддизм. Восточные церкви. Православие. - 1 on-line, 376 с.). - (Бакалавр. Академический курс). - Библиогр.: с. 351-353. - Указ. имен: с. 354-362. - Предм. указ.: с. 363-376. - ISBN 978-5-534-03800-2. - ISBN 978-5-534-03798-2: Б.ц. **Имеются экземпляры в отделах /There are copies in departments:** ЭБС Юрайт(1) Свободны / free: ЭБС Юрайт(1)

б) дополнительная литература:

1. Аринин, Е. И. Религиоведение. Введение в основные концепции и термины: учеб. пособие для вузов/ Е. И. Аринин. - М.: Акад. проект, 2004. - 317,[3] с. - (Gaudeamus). - Библиогр. в примеч. в конце глав. - ISBN 5-8291-0457-1:Имеются экземпляры в отделах: ч.з.№2(1).

2. Бачинин, В. А. Бачинин, В. А. Религиоведение: энцикл. словарь/ В. А. Бачинин. - СПб.: Изд-во С.-Петерб. ун-та, 2005. - 287 с. - ISBN 5-8016-0270-4: Имеются экземпляры в отделах: ч.з. N1(1).
3. Данильян О.Г. Тараненко В.М. Религиоведение: Учебник. М., 2005.
4. Костюкович, П.И. Религиоведение: Учебное пособие для студ. вузов/ Костюкович П.И.. - Минск: Новое знание, 2002. - 191 с. - (Социально-гуманитарное образование). - ISBN 985-6516-94-3: Имеются экземпляры в отделах: ч.з. N1(1).
5. Лобазова О.Ф. Религиоведение: Учебник. М., 2003.
6. Основы религиоведения: Учебник. / Под ред. И.Н. Яблокова М., 2006.
7. Основы религиоведения: Учебник/ Ю. Ф. Борунков, К. И. Никонов, И. Н. Яблоков и др.; Под ред. И. Н. Яблокова. – 4-е изд., перераб. И доп. – М.: Высш.шк., 2005.
8. Религиоведение. Тестовые задания: учеб. пособие/ Федер. агентство по образованию, Урал. гос. ун-т им. А. М. Горького; под ред. Д. В. Пивоварова. - Екатеринбург: Изд-во Урал. ун-та, 2007. - 236 с. - ISBN 5-7996-0270-6: Имеются экземпляры в отделах: НА(1).
9. Религиоведение: Учебное пособие для высших учебных заведений. / К.В.Кислюк, О.Н. Кучер. Ростов н/Д., 2003.
10. Религиоведение: учеб. пособие для студ. гуманит. спец. вузов/ Науч. ред. А.В. Солдатов. - Изд. 5-е, стер.. - СПб.; М.; Краснодар: Лань, 2004. - 797 с. - (Мир философии). - ISBN 5-8114-0505-7: Имеются экземпляры в отделах: ч.з. N2(1)
11. Религиоведение: Учебное пособие. / Под ред. А.В. Солдатов Спб., 2003.

в) нормативные документы (к нормативным документам относятся: законы, другие нормативные и нормативно-правовые акты и прочее)

6. Федеральный закон от 26 сентября 1997 г. N 125-ФЗ "О свободе совести и о религиозных объединениях".
7. Конвенция о защите прав человека и основных свобод (Рим, 4 ноября 1950 г.) // <http://www.echr.ru/documents/doc/2440800/2440800-001.htm>.
8. Всеобщая декларация прав человека. Принят Генеральной Ассамблеи ООН от 10 декабря 1948 года// http://www.un.org/ru/documents/decl_conv/declarations/declhr.shtml.

6. ПЕРЕЧЕНЬ РЕСУРСОВ ИНФОРМАЦИОННО-ТЕЛЕКОММУНИКАЦИОННОЙ СЕТИ «ИНТЕРНЕТ», НЕОБХОДИМЫХ ДЛЯ ОСВОЕНИЯ ДИСЦИПЛИНЫ

6. Перечень ресурсов информационно-телекоммуникационной сети «Интернет»

Раздел: «История туризма и гостеприимства»

- | |
|---|
| <ol style="list-style-type: none"> 1. http://www.travelgroup.ru/tourismhistory 2. http://tourlib.net/books_history/makarenko4.htm 3. http://turism-history.ru/ 4. http://altaionline.ru/pg.php?id=209 5. http://www.svastour.ru/tour-info.htm 6. http://lrcei.lviv.ua/?Istoriya_turizma 7. http://www.greece-turizm.ru/ 8. http://tourlib.net/statti_tourism/history.htm 9. http://obuk.ru/book/57608-istorija-turizma.html 10. http://www.knigafund.ru/books/18459 |
|---|

Раздел: «Религиоведение»

<http://www.religiovedenie.ru> (Религиоведческий портал)
<http://www.state-religion.ru> (Государство и религия. Информационно-аналитический портал)
<http://www.rusoir.ru> (Российское объединение исследователей религии)
<http://www.religio.ru/news/index.html> (Мир религий)
<http://www.religare.ru> (Религия и СМИ)
<http://www.confession.newmail.ru>
<http://upelsinka.boom.ru/Russian/religions.htm>

2. Священные книги, первоисточники:

<http://www.wco.ru/biblio/books> (Христианство)
<http://www.heretics.com/library> (Христианство)
<http://i.am/koran> (Ислам)
<http://www.islam-ua.net/quran> (Ислам)
<http://www.ay.ru/japan/htm> (Буддизм, Индуизм)
<http://www.coramdeo.ru> (Библиотека христианской литературы)

3. Религии мира:

<http://www.mospat.ru> (Русская Православная Церковь)
<http://www.catholic.ru> (Католичество)
<http://www.katolik.ru> (Католичество)
<http://buddhism.org.ru> (Буддизм)
<http://www.zen.ru> (Дзен-буддизм)
<http://www.muslim.ru> (Ислам)
<http://www.aboutislam.ws> (Ислам)
<http://www.israland.com/judaic/input/index.html> (Иудаизм)
<http://www.torahbytes.org/sechel> (Иудаизм)

4. Нетрадиционные религии:

<http://www.unification.ru> (Церковь объединения)
<http://vissarion.chat.ru> (Церковь последнего завета)
<http://krishna.ru> (Международное Общество Сознания Кришны)
<http://www.harekrishna.ru> (Международное Общество Сознания Кришны)
<http://www.tm.org.ua> (Трансцендентальная медитация)
<http://www.maharishi-tm.lv> (Трансцендентальная медитация)
<http://www.usmalos.com> (Белое братство)
<http://bc.theosis.ru> (Богородичный центр)
<http://www.watchtower.org/languages/russian/index.html> (Свидетели Иеговы)
<http://www.paganism.ru> (Союза Славянских Общин Славянской Родной Веры)
<http://www.rodnovery.ru> (Союз Славянских Общин Славянской Родной Веры)
<http://www.theosophy.ru> (Теософия)
<http://kir-dm.chat.ru> (Последователи Карлоса Кастанеды)
<http://saturn-power.sbn.bz> (Последователи Карлоса Кастанеды)
<http://anandamarga.com.ru> (Ананда Марга)

7. МЕТОДИЧЕСКИЕ УКАЗАНИЯ ДЛЯ ОБУЧАЮЩИХСЯ ПО ОСВО- ЕНИЮ ДИСЦИПЛИНЫ

Основными видами аудиторной работы студентов являются лекции и семинарские занятия.

В ходе **лекций** преподаватель излагает и разъясняет основные, наиболее сложные понятия темы, а также связанные с ней теоретические и практические проблемы, дает рекомендации на семинарское занятие и указания на самостоятельную работу.

Семинарские занятия завершают изучение наиболее важных тем учебной дисциплины. Они служат для закрепления изученного материала, развития умений и навыков подготовки докладов, сообщений, приобретения опыта устных публичных выступлений, ведения дискуссии, аргументации и защиты выдвигаемых положений, а также для контроля преподавателем степени подготовленности студентов по изучаемой дисциплине.

Семинар предполагает свободный обмен мнениями по избранной тематике. Он начинается со вступительного слова преподавателя, формулирующего цель занятия и характеризующего его основную проблематику. Затем, как правило, заслушиваются сообщения студентов. Обсуждение сообщения совмещается с рассмотрением намеченных вопросов. Сообщения, предполагающие анализ публикаций по отдельным вопросам семинара, заслушиваются обычно в середине занятия. Поощряется выдвижение и обсуждение альтернативных мнений. В заключительном слове преподаватель подводит итоги обсуждения и объявляет оценки выступавшим студентам. В целях контроля подготовленности студентов и привития им навыков краткого письменного изложения своих мыслей преподаватель в ходе семинарских занятий может осуществлять текущий контроль знаний в виде тестовых заданий.

При подготовке к семинару студенты имеют возможность воспользоваться консультациями преподавателя. Кроме указанных тем студенты вправе, по согласованию с преподавателем, избирать и другие интересующие их темы.

Качество учебной работы студентов преподаватель оценивает в конце семинара, выставляя в рабочий журнал текущие оценки. Студент имеет право ознакомиться с ними.

Методика написания рефератов и докладов

Целью написания рефератов является:

- привитие студентам навыков библиографического поиска необходимой литературы (на бумажных носителях, в электронном виде);

привитие студентам навыков компактного изложения мнения авторов и своего суждения по выбранному вопросу в письменной форме, научно грамотным языком и в хорошем стиле;

- приобретение навыка грамотного оформления ссылок на используемые источники, правильного цитирования авторского текста;

- выявление и развитие у студента интереса к определенной научной и практической проблематике с тем, чтобы исследование ее в дальнейшем продолжалось в подготовке и написании курсовых и дипломной работы и дальнейших научных трудах.

Основные задачи студента при написании реферата:

- с максимальной полнотой использовать литературу по выбранной теме (как рекомендуемую, так и самостоятельно подобранную) для правильного понимания авторской позиции;

- верно (без искажения смысла) передать авторскую позицию в своей работе;

- уяснить для себя и изложить причины своего согласия (несогласия) с тем или иным автором по данной проблеме.

Требования к содержанию:

- материал, использованный в реферате, должен относиться строго к выбранной теме;

- необходимо изложить основные аспекты проблемы не только грамотно, но и в соответствии с той или иной логикой (хронологической, тематической, событийной и др.)

- при изложении следует сгруппировать идеи разных авторов по общности точек зрения или по научным школам;

- реферат должен заканчиваться подведением итогов проведенной исследовательской работы: содержать краткий анализ-обоснование преимуществ той точки зрения по рассматриваемому вопросу, с которой Вы солидарны.

Подготовка научного доклада выступает в качестве одной из важнейших форм самостоятельной работы студентов.

Научный доклад представляет собой исследование по конкретной проблеме, изложенное перед аудиторией слушателей.

Работа по подготовке доклада включает не только знакомство с литературой по избранной тематике, но и самостоятельное изучение определенных вопросов. Она требует от студента умения провести анализ изучаемых государственно-правовых явлений, способности наглядно представить итоги проделанной работы, и что очень важно – заинтересовать аудиторию результатами своего исследования. Следовательно, подготовка научного доклада требует определенных навыков.

8. ПЕРЕЧЕНЬ ИНФОРМАЦИОННЫХ ТЕХНОЛОГИЙ, ИСПОЛЬЗУЕМЫХ ПРИ ОСУЩЕСТВЛЕНИИ ОБРАЗОВАТЕЛЬНОГО ПРОЦЕССА ПО ДИСЦИПЛИНЕ, ВКЛЮЧАЯ ПЕРЕЧЕНЬ ПРОГРАММНОГО ОБЕСПЕЧЕНИЯ И ИНФОРМАЦИОННЫХ СПРАВОЧНЫХ СИСТЕМ.

Для обучения дисциплине «История туризма и гостеприимства» используются следующие информационные технологии:

- технические средства: компьютерная техника и средства связи (персональные компьютеры, проектор, интерактивная доска, видеокамеры и пр.);

- методы обучения с использованием информационных технологий (компьютерное тестирование, демонстрация мультимедийных материалов и пр.);

- перечень интернет-сервисов и электронных ресурсов (поисковые системы, электронная почта, профессиональные, тематические чаты и форумы, системы видео- и аудиоконференций, он-лайн энциклопедии и справочники). Институт обеспечен лицензионным программным обеспечением.

На вебсайте БФУ им. И. Канта представлены следующие ЭБС и информационные базы данных:

- <https://elibrary.ru>, Научная электронная библиотека.

Российский информационный портал в области науки, медицины, технологии и образования. На платформе аккумулируются полные тексты и рефераты научных статей и публикаций. По состоянию на 2019 в базе данных eLIBRARY.ru насчитывается более 15 млн статей. С 2005 года компания «Научная электронная библиотека» запустила проект в области наукометрии Российский индекс научного цитирования (РИНЦ). В elibrary.ru представлены почти все вузы России, большинство системоорганизующих предприятий России, ведущие медицинские организации России, иностранные научные компании

- <http://www.rsl.ru/> Российская государственная библиотека

Российская государственная библиотека (сокр. РГБ) — национальная библиотека Российской Федерации, крупнейшая публичная библиотека в России и континентальной Европе и одна из крупнейших библиотек мира. Является ведущим научно-исследовательским учреждением в области библиотековедения, библиографии и книговедения, методическим и консультативным центром российских библиотек (кроме специальных и научно-технических).

- <http://www.biblioclub.ru/> Университетская библиотека онлайн

ЭБС «Университетская библиотека онлайн» — электронная библиотека, обеспечивающая доступ к наиболее востребованным материалам-первоисточникам, учебной, научной литературе по всем отраслям знаний ведущих российских издательств для учебных заведений.

Имеются функции полнотекстового поиска, работы с каталогом, безлимитного постраничного просмотра изданий, копирования или распечатки текста, создания закладок и комментариев, формирования и выгрузки статистических отчетов для сотрудников библиотеки.

Для работы с ЭБС необходимо зарегистрироваться из университетской сети, после чего возможна работа с любого компьютера.

В 2019 г. доступны следующие коллекции:

Издательская коллекция «Дашков и К» № 2

Коллекция издательства «СО РАН» базовая

Коллекция издательства «АБВ-пресс» базовая

Коллекция издательства «Абрис» базовая

Коллекция издательства «ВГУИТ» базовая

Коллекция издательства «Институт психологии РАН» базовая

Коллекция издательства «Лаборатория книги» базовая

Коллекция издательства «Литературное агентство "Академический проект"» базовая

Коллекция издательства «Московского государственного университета» базовая

Коллекция издательства «Флинта» базовая

Допуск: С любого компьютера (после регистрации)

- <http://e.lanbook.com/> ЛАНЬ

Электронно-библиотечная система включает в себя электронные версии книг издательства «Лань» и других ведущих издательств учебной литературы, а также периодических изданий по естественным, техническим и гуманитарным наукам. Цель создания ресурса — обеспечение вузов доступом к научной, учебной литературе и научной периодике по максимальному количеству профильных направлений.

В 2019 г. доступны следующие коллекции:

Право. Юридические науки (Издательство «А-Приор»)

Социально-гуманитарные науки (Издательство «Лань»)

Экономика и менеджмент (Издательство «А-Приор»)

Допуск: Из сети университета; VPN.

9. ОПИСАНИЕ МАТЕРИАЛЬНО-ТЕХНИЧЕСКОЙ БАЗЫ, НЕОБХОДИМОЙ ДЛЯ ОСУЩЕСТВЛЕНИЯ ОБРАЗОВАТЕЛЬНОГО ПРОЦЕССА ПО ДИСЦИПЛИНЕ

Освоение дисциплины производится на базе обычных и мультимедийных учебных аудиторий Института рекреации, туризма и физической культуры. Для выполнения практических индивидуальных заданий могут использоваться компьютерные классы.

Для проведения лекций и практических занятий нужен компьютер мультимедийный с прикладным программным обеспечением и периферийными устройствами:

проектор,

колонки,

средства для просмотра презентаций MS PowerPoint

Материально-техническое обеспечение дисциплины.

Требования к условиям реализации дисциплины:

№ п/п	Вид аудиторного фонда	Требования
1.	Лекционная аудитория.	Оснащение специализированной учебной мебелью. Оснащение техническими средствами обучения: ноутбук,

		настенный экран с дистанционным управлением, мультимедийное оборудование.
2.	Кабинет для практических занятий.	Оснащение специализированной учебной мебелью. Оснащение техническими средствами обучения: ноутбук, настенный экран с дистанционным управлением, мультимедийное оборудование.

Перечень материально-технического обеспечения дисциплины:

№ п/п	Вид и наименование оборудования	Вид занятий	Краткая характеристика
1.	Мультимедийные средства.	Лекционные, практические занятия.	Демонстрация с ПК электронных презентаций, документов Word, электронных таблиц MS EXCEL.
2.	Учебно-наглядные пособия.	Лекционные и практические занятия.	Иллюстрационный материал.

При изучении дисциплины используются компьютеры: с установленной операционной системой Windows XP; Vista, 7, 8 или Lunex, Android 4.3 и выше. Процессор 1.400 MHz; 1024 MB оперативной памяти; 150 MB свободного места на диске; звуковая карта; Соединение с Интернетом на скорости не ниже 33.6 Kbps. Желаемые марки компьютеров: MSI, FUJITSU (Siemens)

Мультимедийный проектор марки BenQ, Epson - Технология: DLP Световой поток (ANSI лм): 3200 Контрастность: 4000:1 Базовое разрешение: WXGA (1280x800) Формат изображения: 4:3 / 5:4 / 16:9 / 16:10 Например: BenQ MX620ST.

Также используется мультимедийный проектор с оптимальной частотой или широкоформатное телевизионное устройство, обладающее свойствами мультимедийного проектора и позволяющее осуществлять трансляцию изображения с монитора компьютера на широкий экран, визуально доступный всем студентам, присутствующим в аудитории.

**МИНИСТЕРСТВО НАУКИ И ВЫСШЕГО ОБРАЗОВАНИЯ
РОССИЙСКОЙ ФЕДЕРАЦИИ**

ИНСТИТУТ ЭКОНОМИКИ, УПРАВЛЕНИЯ И ТУРИЗМА



«УТВЕРЖДАЮ»

Директор ИЭУиТ

 В. В. Алтунина

«»  2021 г.

«СОГЛАСОВАНО»

заведующая кафедрой СКСиТ

 Л. В. Семенова

«»  2021 г.

Рабочая программа учебной дисциплины

«СОЦИАЛЬНО-КУЛЬТУРНЫЕ РЕСУРСЫ ТУРИЗМА»

МОДУЛЬ ОБЩЕКУЛЬТУРНЫХ КОМПЕТЕНЦИЙ

для студентов **1 курса**

направления подготовки **«Туризм»**

профиль подготовки **Международный и национальный туризм**

Квалификация (профиль) выпускника **бакалавр**

**Калининград
2021**

СОДЕРЖАНИЕ

1. Пояснительная записка.....	3
2. Содержание дисциплины.....	5
3. Перечень учебно-методического обеспечения для самостоятельной работы обучающихся	9
4. Фонд оценочных средств для проведения промежуточной и итоговой аттестации обучающихся	13
5. Перечень основной и дополнительной литературы, необходимой для освоения дисциплины.....	26
6. Перечень ресурсов информационно-телекоммуникационной сети «Интернет», необходимых для освоения дисциплины.....	26
7. Методические указания для обучающихся по освоению дисциплины	27
8. Перечень информационных технологий, используемых при осуществлении образовательного процесса по дисциплине (модулю)	30
9. Описание материально-технической базы, необходимой для осуществления образовательного процесса по дисциплине.....	31

1. ПОЯСНИТЕЛЬНАЯ ЗАПИСКА

Наименование дисциплины (модуля) «Социально-культурные ресурсы туризма».

Целью освоения дисциплины является комплексное изучение туристских ресурсов столиц мира и формирование у студентов знаний в сфере основных мировых исторических и историко-культурных процессов.

В результате освоения дисциплины обучающийся должен овладеть следующими результатами:

УК-3 Способен осуществлять социальное взаимодействие и реализовывать свою роль в команде

- *Знать:* основные индивидуальные потребности и психофизиологические возможности человека, их взаимосвязь с социальной активностью человека.
- *Уметь:* оценивать психологический климат организации, учитывать психологические, этнические, национальные, конфессиональные особенности потребителей и сотрудников.
- *Владеть:* навыками разрешения проблемных ситуаций, возникающих в ходе реализации туристского продукта, мониторинга туристской индустрии.

УК-6 Способен управлять своим временем, выстраивать и реализовывать траекторию саморазвития на основе принципов образования в течение всей жизни

- *Знать:* принципы самоорганизации и самоконтроля в образовательном процессе.
- *Уметь:* самостоятельно планировать и реализовывать образовательный процесс, поиск и обработку информации, применять полученные теоретические знания на практике и получать результаты в соответствии с поставленными целями.
- *Владеть:* навыками самоорганизации, планирования и самоконтроля осуществляемой деятельности.

Место дисциплины в структуре Основной профессиональной образовательной программы (ОПОП) подготовки бакалавра по направлению 43.03.02 «Туризм» профиль «Международный и национальный туризм»:

Социально-культурные ресурсы туризма - дисциплина является частью модуля общекультурных компетенций, включает лекционные и практические занятия, самостоятельную работу студентов. Дисциплина изучается на 1 курсе, по итогам курса студентами сдается экзамен.

Логическая и содержательная связь дисциплин, участвующих в формировании представленных в п. 1 компетенций, содержится в ниже представленной таблице:

Компетенция	Предшествующие дисциплины	Данная дисциплина	Последующие дисциплины
УК-3	История (история России, всеобщая история)	Социально-культурные ресурсы ту-	Туристское ресурсо-ведение и курортология

УК-6		ризма	
------	--	-------	--

Объем дисциплин в зачетных единицах с указанием количества академических часов, выделенных на контактную работу обучающихся с преподавателем (по видам учебных занятий) и на самостоятельную работу обучающихся:

курс	количество зачетных единиц/объем часов		контактная работа обучающихся				часы на итоговый контроль	Форма контроля
			лекц.	Практ.	КСР	самост.		
Очная форма обучения								
1	3	108	22	22	2	61,65	0,35	экзамен

курс	количество зачетных единиц/объем часов		контактная работа обучающихся				часы на итоговый контроль	Форма контроля
			лекц.	Практ.	КСР	самост.		
Заочная форма обучения								
1	4	144	5	6		132,65	0,35	экзамен

2. СОДЕРЖАНИЕ ДИСЦИПЛИНЫ

Тематический план (очная форма обучения)

Наименование и краткое содержание разделов и тем дисциплины	Всего (часы)	В том числе			
		Контактная работа (во взаимодействии с преподавателем), часы			Сам. Работа
		Занятия лекционного типа	Практические занятия	Контроль самостоятельно работы	
Введение Столицы мира как объект изучения	1	1			3,65
Тема 1. Анализ туристической привлекательности основных столиц Европы	13	7	6	0,5	20
Тема 2 Анализ туристической привлекательности основных столиц Америки	11	5	6	0,5	10
Тема 3. Анализ туристической привлекательности основных столиц Азии	9	5	4	0,5	10
Тема 4. Анализ туристической привлекательности основных столиц Африки	5	2	3	0,25	10
Тема 5. Анализ туристической привлекательности основных столиц Австралии и Океании	5	2	3	0,25	8
Иная контактная работа	0,35				
Всего часов	46,35	22	22	2	61,65
Итого	108				
Промежуточная аттестация / итоговая аттестация	Экзамен				

Тематический план (заочная форма обучения)

Наименование и краткое содержание разделов и тем дисциплины	Всего (часы)	В том числе	
		Контактная работа (во взаимодействии с преподавателем), часы	Сам. Работа

		Занятия лекционного типа	Практические занятия	Контроль самостоятельно работы	
Введение Столицы мира как объект изучения	0,5	0,5			2,65
Тема 1. Анализ туристической привлекательности основных столиц Европы	4	2	2		30
Тема 2 Анализ туристической привлекательности основных столиц Америки	2	1	1		30
Тема 3. Анализ туристической привлекательности основных столиц Азии	2	1	1		30
Тема 4. Анализ туристической привлекательности основных столиц Африки	1		1		20
Тема 5. Анализ туристической привлекательности основных столиц Австралии и Океании	1,5	0,5	1		20
Иная контактная работа	0,35				
Всего часов	11,35	5	6		132,65
Итого	144				
Промежуточная аттестация / итоговая аттестация	Экзамен				

Содержание разделов дисциплины

1. Введение в дисциплину

Столицы мира как объект изучения Актуальность и необходимость тематики. Определение основных понятий «государство», «столица», «культурная достопримечательность», «мировая ценность», «демографический процесс», «исторический этап». Значимость мировых столиц в историческом процессе. Постановка целей и задач изучения столиц мира. Терминология курса. Структура курса.

2. Анализ туристической привлекательности основных столиц Европы

Особенности европейских столиц. Основные сведения: географическое положение страны и ее столицы, занимаемая столицей площадь, демографическая и социальная ситуация (численность населения, национальный состав, вероисповедания, уровень жизни). Историческая справка. Этапы возникновения и развития столицы, основные исторические события. Главные культурные достопримечательности. История создания и авторы. Главные географические и природные достопримечательности. Мировые туристические фирмы и гостиницы. Главные европейские столицы. Москва. Берлин. Париж. Лондон. Рим. Мад-

рид. Вена. Берн. Амстердам. Дублин. Стокгольм. Хельсинки. Осло. Копенгаген. Рейкьявик. Афины. Лиссабон. Прага. София.

3. Анализ туристической привлекательности основных столиц Америки

Особенности развития американского континента. Отличия государств и столиц Северной, Центральной и Южной Америки. Основные сведения о столицах: географическое положение страны и ее столицы, занимаемая столицей площадь, демографическая и социальная ситуация (численность населения, национальный состав, вероисповедания, уровень жизни). Историческая справка. Этапы возникновения и развития столицы, основные исторические события. Главные культурные достопримечательности. История создания и авторы. Главные географические и природные достопримечательности. Мировые туристические фирмы и гостиницы. Главные столицы Америки. Оттава. Вашингтон. Гавана. Мехико. Сантьяго. Буэнос-Айрес. Бразилиа.

4. Анализ туристической привлекательности основных столиц Азии

Особенности развития азиатского региона. Отличия и особенности государств и столиц Азии. Основные сведения о столицах: географическое положение страны и ее столицы, занимаемая столицей площадь, демографическая и социальная ситуация (численность населения, национальный состав, вероисповедания, уровень жизни). Историческая справка. Этапы возникновения и развития столицы, основные исторические события. Главные культурные достопримечательности. История создания и авторы. Главные географические и природные достопримечательности. Мировые туристические фирмы и гостиницы. Главные столицы Азии. Токио. Пекин. Дели. Сеул. Пхеньян. Тель-Авив. Абу-Даби. Анкара. Багдад. Кабул. Тегеран.

5. Анализ туристической привлекательности основных столиц Африки

Особенности развития африканского региона. Значимость африканских государств с точки зрения развития туризма. Отличия и особенности государств и столиц Африки. Основные сведения о столицах: географическое положение страны и ее столицы, занимаемая столицей площадь, демографическая и социальная ситуация (численность населения, национальный состав, вероисповедания, уровень жизни). Историческая справка. Этапы возникновения и развития столицы, основные исторические события. Главные культурные достопримечательности. История создания и авторы. Главные географические и природные достопримечательности. Мировые туристические фирмы и гостиницы. Главные туристические столицы Африки. Каир. Тунис. Претория. Рабат. Антананариву.

6. Анализ туристической привлекательности основных столиц Австралии и Океании

Особенности развития региона. Значимость государств с точки зрения развития туризма. Отличия и особенности государств и столиц Австралии и Океании. Основные сведения о столицах: географическое положение страны и ее столицы, занимаемая столицей площадь, демографическая и социальная ситуация (численность населения, национальный состав, вероисповедания, уровень жизни). Историческая справка. Этапы возникновения и развития столицы, основные исторические события. Главные культурные достопримечательности. История создания и авторы. Главные географические и природные достопримечательности. Мировые туристические фирмы и гостиницы. Главные столицы Австралии и Океании. Канберра. Веллингтон. Сува.

3. ПЕРЕЧЕНЬ УЧЕБНО-МЕТОДИЧЕСКОГО ОБЕСПЕЧЕНИЯ ДЛЯ САМОСТОЯТЕЛЬНОЙ РАБОТЫ ОБУЧАЮЩИХСЯ

Темы для самостоятельного изучения

Дисциплина «Социально-культурные ресурсы туризма» предусматривает самостоятельную работу бакалавров. В структуре самостоятельной работы предусмотрены написание рефератов, участие в работе ежегодной студенческой конференции «Туристско-рекреационный потенциал и особенности развития туризма и сервиса», конспектирование и реферирование первоисточников, а также подготовка эссе и презентаций по темам курса.

Самостоятельная работа является неотъемлемой частью изучения дисциплины, служит для более глубокого и детального осмысления предмета, освоения большего количества материала по изучаемым вопросам.

С этой целью слушателям программы рекомендуется самостоятельное изучение литературы, в качестве закрепления полученных знаний следует ответить на нижеперечисленные вопросы.

№ п/п	Наименование темы	Тематика самостоятельных работ
1	Столицы Европы	1. Особенности столиц Скандинавских стран 2. Столицы Южной Европы 3. Европейские столицы бывших социалистических стран. 4. Столицы стран СНГ и ближнего зарубежья
2	Столицы стран Азиатского региона и стран Океании	1. Туристические особенности столиц Азиатского региона (Катманду (Непал), Мале (Мальдивы), Коломбо (Шри-Ланка), Ханой (Вьетнам), Куала-Лумпур (Малайзия), Сингапур (Сингапур), Бангкок (Таиланд), Манила (Филиппины)). 2. Изучение столиц Океании (Маджуро (Маршалловы острова), Порт-Морсби (Папуа-Новая Гвинея), Хониара (Соломоновы острова)).
3	Столицы стран Африканского региона	1. Особенности африканских столиц (Виктория (Сейшельские острова), Додома (Танзания), Мапуту (Мозамбик), Порт-Луи (Маврикий))
4	Праздники столиц мира	1. Национальные праздники столиц мира 2. Современные праздники мировых столиц

Задание по самостоятельной работе оценивается по 4 критериям:

- 1) правильность и полнота содержания (в т. ч. наличие существенных характеристик объекта исследования и выводов, корректность формулировок);
- 2) фактологическая точность;
- 3) аргументированность

4) корректность оформления презентации.

По каждому критерию обучающийся может набрать максимально 1 балл, дополнительный балл обучающийся получает за умение работать с аудиторией (ораторское искусство). Таким образом, максимальная сумма баллов за презентацию по выбранной теме самостоятельной работы 5.

Критерии оценивания презентации по выбранной теме самостоятельной работы

№	Критерий	1 балл	0,75 балла	0,5 балла	0,25 балла	0 баллов
1	Правильность и полнота содержания (в т.ч. наличие существенных характеристик объекта исследования и выводов, корректность формулировок)	ответ правильный, полный, представлены все существенные характеристики объекта исследования и выводы, все формулировки корректны или есть незначительная погрешность в 1 формулировке	ответ правильный, в целом полный, но не представлена 1 существенная характеристика объекта исследования, и/или есть незначительные погрешности в 2 формулировках характеристики и/или выводов	ответ в целом правильный и полный, но не представлены 2 существенные характеристики объекта исследования, и/или есть 1 некорректная, двусмысленная, расплывчатая формулировка в характеристике и/или выводах	ответ в целом правильный, но неполный, не представлены 3 существенные характеристики объекта исследования при наличии общих и/или второстепенных, и/или есть 2 некорректные, двусмысленные, расплывчатые формулировки в характеристике и/или выводах	ответ неправильный и/или неполный, представлены общие или второстепенные характеристики, не позволяющие отличить объект исследования от других объектов, и/или есть 3 (и более) некорректные, двусмысленные, расплывчатые формулировки в характеристике и/или выводах, и/или выводы отсутствуют
2	Фактологическая точность	фактических неточностей и ошибок нет или допущена 1 незначительная фактическая неточность	фактических ошибок нет или допущена 1 фактическая неточность	допущены 2 фактические неточности и/или 1 негрубая фактическая ошибка	допущены 3 фактические неточности и/или 1 грубая фактическая ошибка и/или 2 негрубые фактические ошибки и/или количество фактического материала недостаточно	допущены 4 фактические неточности и/или 2 грубые фактические ошибки и/или 3 негрубые фактические ошибки и/или фактический материал не представлен
3	Аргументированность	все утверждения обоснованы, ошибок нет	ответ обоснован, но допущена 1 незначительная погрешность в обосновании	ответ в целом обоснован, но допущены 2 погрешности или 1 негрубая ошибка в обосновании	ответ не обоснован или в целом обоснован, но допущены 3 погрешности и/или 2 негрубые ошибки и/или 1 грубая ошибка в обосновании	ответ не обоснован или представлено псевдообоснование, в котором допущены 4 погрешности и/или 3 негрубые ошибки и/или 2 грубые ошибки
4	Коррект-	презентация рас-	презентация	презентация в	презентация в це-	презентация от-

ность оформления презентации	крывает суть исследования, облегчает понимание фактического материала, учитывает все особенности восприятия визуальной информации (цветовые, шрифтовые, композиционные)	раскрывает суть исследования, облегчает понимание фактического материала, но есть незначительные погрешности в цветовом и/или шрифтовом и/или композиционном оформлении	целом раскрывает суть исследования, но недочёты в цветовом и/или шрифтовом и/или композиционном оформлении затрудняют восприятие фактического материала	лом раскрывает суть исследования, но грубые недочёты в цветовом и/или шрифтовом и/или композиционном оформлении затрудняют восприятие фактического материала	сутствует или в целом не раскрывает суть исследования, грубые недочёты в цветовом и/или шрифтовом и/или композиционном оформлении препятствуют пониманию фактического материала
Максимальный балл - 4					

4. ФОНД ОЦЕНОЧНЫХ СРЕДСТВ ДЛЯ ПРОВЕДЕНИЯ ПРОМЕЖУТОЧНОЙ И ИТОГОВОЙ АТТЕСТАЦИИ ОБУЧАЮЩИХСЯ

Перечень компетенций с указанием этапов их формирования в процессе освоения образовательной программы

Код компетенции	Содержание компетенции
УК-3	способность осуществлять социальное взаимодействие и реализовывать свою роль в команде
УК-6	способность управлять своим временем, выстраивать и реализовывать траекторию саморазвития на основе принципов образования в течение всей жизни

Основными этапами формирования указанных компетенций при изучении студентами дисциплины являются последовательное изучение содержательно связанных между собой разделов (тем) учебных занятий. Изучение каждого раздела (темы) предполагает овладение студентами необходимыми компетенциями. Результат аттестации студентов на различных этапах формирования компетенций показывает уровень освоения компетенций студентами.

Паспорт фонда оценочных средств по дисциплине

Контролируемые модули, разделы (темы) дисциплины	Индекс контролируемой компетенции (или её части)	Оценочные средства по этапам формирования компетенций			Способ контроля
		текущий контроль по дисциплине	рубежный контроль по дисциплине	итоговый контроль по дисциплине	
Введение Столицы мира как объект изучения	УК-3 УК-6	опрос	контрольная работа		устно
Тема 1. Анализ туристической привлекательности основных столиц Европы	УК-3 УК-6	дискуссия опрос	тестирование	экзамен	устно письменно
Тема 2 Анализ туристической привлекательности основных столиц Америки	УК-3 УК-6	дискуссия опрос	тестирование	экзамен	устно письменно
Тема 3. Анализ туристической привлекательности основных столиц Азии	УК-3 УК-6	дискуссия опрос	тестирование контрольная работа	экзамен	устно письменно
Тема 4. Анализ туристической привлекательности основных столиц Африки	УК-3 УК-6	дискуссия опрос	тестирование контрольная работа	экзамен	устно письменно
Тема 5. Анализ туристической привлекательности основных столиц Австра-	УК-3 УК-6	дискуссия опрос	тестирование контрольная работа	экзамен	устно письменно

лии и Океании			работа		
---------------	--	--	--------	--	--

Этапы формирования компетенций в процессе освоения дисциплины

Формирование компетенций (УК-3, УК-6) происходит в три этапа:

УК-3 способность осуществлять социальное взаимодействие и реализовывать свою роль в команде

УК-6 способность управлять своим временем, выстраивать и реализовывать траекторию саморазвития на основе принципов образования в течение всей жизни

Наименование этапов формирования компетенций	Содержание этапов	Перечень компетенций
Когнитивный этап	Ознакомление с теоретическими положениями учебной дисциплины: теоретические основы понятия и особенности экономики как явления	УК-3 способен обеспечивать выполнение основных функций управления подразделениями организаций сферы гостеприимства и общественного питания
Прикладной этап	Формирование представлений и умений, связанных с структурой и элементами предпринимательской деятельности в туристской индустрии, видовых характеристик деятельности и коммерческих продуктов туристской отрасли	УК-6 способен обеспечивать требуемое качество процессов оказания услуг в избранной сфере профессиональной деятельности
Демонстрационный этап	Формирование умений, связанных с проектированием, организацией и реализацией предпринимательской деятельности	

Описание показателей и критериев оценивания компетенций на различных этапах их формирования, описание шкал оценивания

Текущий и промежуточный контроль знаний, умений и владений обучаемых проводится на практических занятиях в форме опроса студентов в соответствии с темами практических занятий.

Критерий	1 балл	0,5 балла	0 баллов
Полнота и содержательность	полно и содержательно	недостаточно полно и содержательно	неполно и бессодержательно
Аргументированность	аргументы достаточны	аргументы не достаточны	аргументы отсутствуют или не являются аргументами
Логичность и последовательность	логично и последовательно	1 – 2 логические ошибки	3 и более логических ошибок

Фактологическая точность	фактических ошибок нет	1 – 2 фактические ошибки	3 и более фактических ошибок
Корректность выводов и формулировок	корректны	недостаточно корректны	отсутствуют или некорректны

Фонд оценочных средств для проведения промежуточной аттестации обучающихся по дисциплине.

Промежуточная аттестация проводится по тестам и предусматривает четыре градации оценок: «отлично», «хорошо», «удовлетворительно», «неудовлетворительно». Ниже приводится описание критериев оценки по данным градациям:

по тестам

Оценка	Требования к уровню знаний
«отлично»	Не менее 81% правильных ответов от общего количества тестов
«хорошо»	Не менее 71% правильных ответов от общего количества тестов
«удовлетворительно»	Не менее 60% правильных ответов от общего количества тестов
«не удовлетворительно»	Менее 60% правильных ответов от общего количества тестов

Типовые контрольные задания или иные материалы, необходимые для оценки знаний, умений, навыков и (или) опыта деятельности, характеризующих этапы формирования компетенций в процессе освоения образовательной программы.

Тестовые задания для самоконтроля

Целью тестирования является закрепление, углубление и систематизация знаний студентов, полученных на лекциях и в процессе самостоятельной работы; проведение тестирования позволяет ускорить контроль за усвоением знаний и объективизировать процедуру оценки знаний студента.

Примеры тестовых заданий:

№	Текст вопроса	Варианты ответов					
1.	В какой столице было построено первое в мире метро?	<table border="1"> <tr><td>Париж</td></tr> <tr><td>Берлин</td></tr> <tr><td>Лондон</td></tr> <tr><td>Москва</td></tr> <tr><td>Нет правильного ответа</td></tr> </table>	Париж	Берлин	Лондон	Москва	Нет правильного ответа
Париж							
Берлин							
Лондон							
Москва							
Нет правильного ответа							

2.	Под каким годом Москва впервые упоминается в письменных источниках?	<table border="1"> <tr><td>1044</td></tr> <tr><td>1147</td></tr> <tr><td>1157</td></tr> <tr><td>1412</td></tr> <tr><td>Нет правильного ответа</td></tr> </table>	1044	1147	1157	1412	Нет правильного ответа
1044							
1147							
1157							
1412							
Нет правильного ответа							
3.	В честь какого события названа площадь Лондона, на которой стоит памятник адмиралу Нельсону?	<table border="1"> <tr><td>Битве при Ватерлоо</td></tr> <tr><td>Битве под Москвой</td></tr> <tr><td>Трафальгарской Битве</td></tr> <tr><td>Битве при Перл-Харбор</td></tr> <tr><td>Нет правильного ответа</td></tr> </table>	Битве при Ватерлоо	Битве под Москвой	Трафальгарской Битве	Битве при Перл-Харбор	Нет правильного ответа
Битве при Ватерлоо							
Битве под Москвой							
Трафальгарской Битве							
Битве при Перл-Харбор							
Нет правильного ответа							
4.	Назовите столицу Швеции						
5.	Назовите столицу Норвегии						
6.	Чем не являлась крепость-замок Тауэр?	<table border="1"> <tr><td>резиденцией монархов</td></tr> <tr><td>тюрьмой</td></tr> <tr><td>парламентом</td></tr> <tr><td>историческим музеем</td></tr> <tr><td>Нет правильного ответа</td></tr> </table>	резиденцией монархов	тюрьмой	парламентом	историческим музеем	Нет правильного ответа
резиденцией монархов							
тюрьмой							
парламентом							
историческим музеем							
Нет правильного ответа							
7.	Монумент в память о 96 депутатах – это достопримечательность:	<table border="1"> <tr><td>Парижа</td></tr> <tr><td>Берлина</td></tr> <tr><td>Лондона</td></tr> <tr><td>Москвы</td></tr> <tr><td>Нет правильного ответа</td></tr> </table>	Парижа	Берлина	Лондона	Москвы	Нет правильного ответа
Парижа							
Берлина							
Лондона							
Москвы							
Нет правильного ответа							
8.	Какое государство было образовано на территории Германии, оккупированной союзническими войсками?	<table border="1"> <tr><td>ГДР</td></tr> <tr><td>Германская Империя</td></tr> <tr><td>ФРГ</td></tr> <tr><td>ГССР</td></tr> <tr><td>Нет правильного ответа</td></tr> </table>	ГДР	Германская Империя	ФРГ	ГССР	Нет правильного ответа
ГДР							
Германская Империя							
ФРГ							
ГССР							
Нет правильного ответа							

9.	В честь кого названа Площадь Александрплац в Берлине?	<table border="1"> <tr><td data-bbox="850 192 1431 230">Александра Македонского</td></tr> <tr><td data-bbox="850 230 1431 268">Александра I Романова</td></tr> <tr><td data-bbox="850 268 1431 306">Александра фон Гумбольдта</td></tr> <tr><td data-bbox="850 306 1431 344">Александра Невского</td></tr> <tr><td data-bbox="850 344 1431 383">Нет правильного ответа</td></tr> </table>	Александра Македонского	Александра I Романова	Александра фон Гумбольдта	Александра Невского	Нет правильного ответа
Александра Македонского							
Александра I Романова							
Александра фон Гумбольдта							
Александра Невского							
Нет правильного ответа							
10.	Назовите столицу Монако						
11.	В XVIII в. на основе трех крупных частных коллекций был открыт следующий музей:	<table border="1"> <tr><td data-bbox="850 535 1431 573">Лувр</td></tr> <tr><td data-bbox="850 573 1431 611">Музей мадам Тюссо</td></tr> <tr><td data-bbox="850 611 1431 649">Британский музей</td></tr> <tr><td data-bbox="850 649 1431 687">Музей д'Орсэ</td></tr> <tr><td data-bbox="850 687 1431 725">Нет правильного ответа</td></tr> </table>	Лувр	Музей мадам Тюссо	Британский музей	Музей д'Орсэ	Нет правильного ответа
Лувр							
Музей мадам Тюссо							
Британский музей							
Музей д'Орсэ							
Нет правильного ответа							
12.	Укажите достопримечательность Стокгольма	<table border="1"> <tr><td data-bbox="850 840 1431 878">Дворец Шёнбрунн</td></tr> <tr><td data-bbox="850 878 1431 916">Крепость святого Георгия</td></tr> <tr><td data-bbox="850 916 1431 954">Музей парусного корабля «Васа»</td></tr> <tr><td data-bbox="850 954 1431 992">Скульптура «Солнечный путешественник»</td></tr> <tr><td data-bbox="850 992 1431 1030">Нет правильного ответа</td></tr> </table>	Дворец Шёнбрунн	Крепость святого Георгия	Музей парусного корабля «Васа»	Скульптура «Солнечный путешественник»	Нет правильного ответа
Дворец Шёнбрунн							
Крепость святого Георгия							
Музей парусного корабля «Васа»							
Скульптура «Солнечный путешественник»							
Нет правильного ответа							
13.	В каком году был основан Стокгольм?	<table border="1"> <tr><td data-bbox="850 1144 1431 1182">1020</td></tr> <tr><td data-bbox="850 1182 1431 1220">1187</td></tr> <tr><td data-bbox="850 1220 1431 1258">1239</td></tr> <tr><td data-bbox="850 1258 1431 1296">1454</td></tr> <tr><td data-bbox="850 1296 1431 1335">Нет правильного ответа</td></tr> </table>	1020	1187	1239	1454	Нет правильного ответа
1020							
1187							
1239							
1454							
Нет правильного ответа							
14.	Шамз-элизе – это достопримечательность:	<table border="1"> <tr><td data-bbox="850 1449 1431 1487">Берлина</td></tr> <tr><td data-bbox="850 1487 1431 1525">Брюсселя</td></tr> <tr><td data-bbox="850 1525 1431 1563">Лондона</td></tr> <tr><td data-bbox="850 1563 1431 1601">Парижа</td></tr> <tr><td data-bbox="850 1601 1431 1639">Нет правильного ответа</td></tr> </table>	Берлина	Брюсселя	Лондона	Парижа	Нет правильного ответа
Берлина							
Брюсселя							
Лондона							
Парижа							
Нет правильного ответа							

Итоговый контроль по дисциплине

Итоговый контроль проводится в форме экзамена.

Допуск к экзамену получают студенты, пропустившие не более 20% занятий, активно участвовавшие в дискуссиях на практических занятиях и выполнявших домашние задания.

Вопросы для итогового контроля

Ответы на вопросы должны содержать знания по трем основным информационным блокам: история развития, основные достопримечательности и туристические ресурсы конкретной столицы.

1. Москва
2. Берлин
3. Лондон
4. Париж
5. Рим
6. Афины
7. Мадрид
8. Копенгаген
9. Прага
10. Оттава
11. Вашингтон
12. Гавана
13. Мехико
14. Сантьяго
15. Буэнос-Айрес
16. Бразилиа
17. Токио
18. Пекин
19. Нью-Дели
20. Сеул
21. Пхеньян
22. Тель-Авив
23. Абу-Даби
24. Анкара
25. Рабат
26. Каир
27. Тунис
28. Претория
29. Канберра
30. Веллингтон

Критерии оценки знаний студентов на экзамене

Шкала оценивания компетенций

1-й этап

Оценка «неудовлетворительно» или отсутствие сформированности компетенции	Оценка «удовлетворительно» или низкой уровень освоения компетенции	Оценка «хорошо» или повышенный уровень освоения компетенции	Оценка «отлично» или высокий уровень освоения компетенции
--	--	---	---

Допущены существенные ошибки в знании теоретического материала, в оперировании понятиями. Сформированность знаний, умений, навыков не показана. Существенные пробелы в знаниях основного учебно-программного материала, принципиальные ошибки в выполнении предусмотренных программой заданий.	Обучаемый проявляет определенную самостоятельность в применении знаний, умений и навыков к решению учебных заданий. Демонстрирует знание основной литературы, основного учебно-программного материала, владение базовым категориальным аппаратом. Выполнено не менее 50% предусмотренных программой заданий.	Студент демонстрирует самостоятельное применение знаний, умений и навыков при выполнении заданий. Демонстрирует знание основной и частично дополнительной литературы, основных подходов. Выполнено 70% - 85% предусмотренных программой заданий.	Обучаемый способен к полной самостоятельности в выборе способа решения заданий в рамках учебной дисциплины. Демонстрирует знание основной и дополнительной литературы, основных подходов. Выполнено более 85% предусмотренных программой заданий.
--	--	--	---

2-й этап

Оценка «неудовлетворительно» (незачтено) или отсутствие сформированности компетенции	Оценка «удовлетворительно» (зачтено) или низкой уровень освоения компетенции	Оценка «хорошо» (зачтено) или повышенный уровень освоения компетенции	Оценка «отлично» (зачтено) или высокий уровень освоения компетенции
У студента не сформированы все компетенции или не сформирована одна компетенция	Сформировано не менее 50% знаний, умений и навыков по дисциплине на пороговом (низком) уровне	Обучающийся должен продемонстрировать наличие не менее 75% сформированных знаний, умений и навыков, из которых не менее 1/3 оценены отметкой «хорошо».	Оценка может быть выставлена при наличии сформированных компетенций у обучающегося, выполнены требования к получению оценки «хорошо» и освоены на «отлично» не менее 50% знаний, умений и навыков по дисциплине

Критерии определения сформированности компетенций
на итоговой аттестации по дисциплине

Уровни сформированности компетенций	пороговый	достаточный	повышенный
Критерии	Компетенция сформирована. Демонстрируется не-	Компетенция сформирована. Демонстрируется достаточный уровень	Компетенция сформирована. Демонстрируется высокий уровень

	достаточный уровень самостоятельности практического навыка	самостоятельности устойчивого практического навыка	самостоятельности, высокая адаптивность практического навыка
--	--	--	--

Критерии оценивания ответа студента

№	Критерий	Содержание ответа	Балл
1	Правильность содержания, корректность формулировок	ответ правильный, все формулировки корректны или есть незначительные погрешности в 1 - 2 формулировках	2
		ответ в целом правильный, но есть погрешности в 3 формулировках и/или есть 1 - 2 некорректные, двусмысленные, расплывчатые формулировки	1
		ответ в целом правильный, но есть погрешности в 4 и более формулировках и/или есть некорректные, двусмысленные, расплывчатые формулировки – 3 и более; или ответ неправильный	0
2	Полнота содержания, наличие существенных характеристик описываемого явления	ответ полный, представлены все существенные характеристики	1
		ответ в целом полный, но не представлены 1 - 2 существенные характеристики при наличии общих и/или второстепенных	0,5
		ответ в целом неполный, не представлены 3 существенные характеристики при наличии общих и/или второстепенных; или ответ неполный, представлены общие и/или второстепенные характеристики, не позволяющие отличить одно явление от другого	0
3	Фактологическая точность	фактических неточностей и ошибок нет или допущена 1 фактическая неточность	1
		допущены 2 фактические неточности и/или 1 – 2 негрубые фактические ошибки и/или кол-во фактического мат-ла недостаточно для оценивания ответа	0,5
		допущены 3 фактические неточности и/или 1 грубая фактическая ошибка и/или 3 негрубые фактические ошибки и/или фактический материал не представлен	0
4	Аргументированность	все утверждения обоснованы, ошибок нет или допущена 1 незначительная погрешность в обосновании	1
		ответ в целом обоснован, но допущены 2 погрешности и/или 1 – 2 негрубые ошибки в обосновании	0,5
		ответ в целом обоснован, но допущены 3 погрешности и/или 3 негрубые ошибки и/или 1 грубая ошибка в обосновании; или ответ не обоснован	0
Максимальный балл за ответ			5

Методические материалы, определяющие процедуры оценивания знаний, умений, навыков и (или) опыта деятельности, характеризующих этапы формирования компетенций.

Оценка знаний, умений, навыков, характеризующая этапы формирования компетенций по дисциплине «Социально-культурные ресурсы туризма» проводится в форме текущей, рубежной и итоговой аттестации.

Контроль текущей успеваемости обучающихся – текущая аттестация – проводится в ходе семестра с целью определения уровня усвоения обучающимися знаний; формирования у них умений и навыков; своевременного выявления преподавателем недостатков в подготовке студентов и принятия необходимых мер по ее корректировке; совершенствованию методики обучения; организации учебной работы и оказания обучающимся индивидуальной помощи.

К контролю текущей успеваемости относятся проверка знаний, умений и навыков обучающихся:

- на занятиях (опрос, дискуссия, тестирование, решение задач);
- по результатам проверки качества конспектов лекций и выполнения домашних заданий;
- по результатам отчета обучающихся в ходе индивидуальной консультации преподавателя, проводимой в часы самоподготовки, по имеющимся задолженностям.

Контроль за выполнением студентами каждого вида работ может осуществляться поэтапно и служит основанием для предварительной и рубежной аттестации по дисциплине.

Рубежная аттестация обучающихся проводится преподавателем в целях подведения промежуточных итогов текущей успеваемости студентов, анализа состояния учебной работы, выявления неуспевающих, ликвидации задолженностей.

К рубежному контролю относятся проверка знаний, умений и навыков обучающихся:

- по результатам проведения рубежного контроля уровня усвоения знаний (с помощью устного опроса или тестирования);

Итоговая форма контроля - экзамен. Форма проведения экзамена: устный – по билетам, либо тестирование, либо защита бизнес-проекта. Каждая форма контроля по дисциплине включает в себя теоретические вопросы, позволяющие оценить уровень освоения студентами знаний и практическое задание (задачу), выявляющую степень сформированности умений и навыков.

Процедура оценивания компетенций обучающихся основана на следующих стандартах:

1. Периодичность проведения оценки (на каждом занятии).

2. Многоступенчатость: оценка (как преподавателем, так и студентами группы) и самооценка обучающегося, обсуждение результатов и комплекса мер по устранению недостатков.

3. Единство используемой технологии для всех обучающихся, выполнение условий сопоставимости результатов оценивания.

4. Соблюдение последовательности проведения оценки: предусмотрено, что развитие компетенций идет по возрастанию их уровней сложности, а оценочные средства на каждом этапе учитывают это возрастание.

Краткая характеристика процедуры реализации текущего и итогового контроля по дисциплине для оценки компетенций обучающихся представлена в таблице:

№ п/п	Наименование оценочного средства	Краткая характеристика процедуры оценивания компетенций	Представление оценочного средства в фонде
1	Реферат (доклад)	<p>Продукт самостоятельной работы обучающегося, представляющий собой краткое изложение в письменном виде полученных результатов теоретического анализа определенной научной (учебно-исследовательской) темы, где автор раскрывает суть исследуемой проблемы, приводит различные точки зрения, а также собственные взгляды на нее.</p> <p>Доклад - продукт самостоятельной работы обучающегося, представляющий собой публичное выступление по представлению полученных результатов решения определенной учебно-исследовательской или научной темы.</p> <p>Тематика рефератов (докладов) выдается на занятии, выбор темы осуществляется студентом самостоятельно. Подготовка осуществляется во внеаудиторное время. Результаты озвучиваются на семинарском занятии, регламент – 7 мин. на выступление. В оценивании результатов наравне с преподавателем принимают участие студенты группы.</p>	Темы рефератов (докладов)
2	Тренинг, проблемная задача, кейс, деловая игра, ролевая игра	Совместная деятельность группы обучающихся и преподавателя под управлением преподавателя с целью решения учебных и профессионально-ориентированных задач путем игрового моделирования реальной проблемной ситуации. Позволяет оценивать умение анализировать и решать типичные профессиональные задачи.	Тема (проблема), концепция, ожидаемый результат по игре
3	Контрольная работа	Средство проверки умений применять полученные знания для решения задач определенного типа по теме или разделу	Комплект контрольных заданий по вариантам
4	Обсуждение на «круглом столе», дис-	Осуществляется по итогам каждого выступления. Оценочные средства, позволяющие включить обучающихся в процесс обсуждения представленной темы, спорного вопроса,	Перечень вопросов для обсуждения, дискуссион-

	куссии, полемика, диспут, дебаты	проблемы и оценить их умение аргументировать собственную точку зрения.	ных тем для проведения круглого стола, дискуссии, полемики, диспута, дебатов
5	Устный опрос	Устный опрос по основным терминам может проводиться в начале/конце лекционного или семинарского занятия в течение 15-20 мин. Либо устный опрос проводится в течение всего семинарского занятия по заранее выданной тематике. Выбранный преподавателем студент может отвечать с места либо у доски.	Вопросы по темам/разделам дисциплины
6	Тест	Проводится семинарских занятиях. Позволяет оценить уровень знаний студентами теоретического материала по дисциплине. Осуществляется на бумажных или электронных носителях по вариантам. Количество вопросов в каждом варианте определяется преподавателем. Отведенное время на подготовку определяет преподаватель.	Фонд тестовых заданий
7	Экзамен	Проводится в заданный срок, согласно графику учебного процесса. При выставлении оценок учитывается уровень приобретенных компетенций студента. Компонент «знать» оценивается теоретическими вопросами по содержанию дисциплины, компоненты «уметь» и «владеть» - практико-ориентированными заданиями.	Комплект вопросов к экзамену, экзамену

5. ПЕРЕЧЕНЬ ОСНОВНОЙ И ДОПОЛНИТЕЛЬНОЙ ЛИТЕРАТУРЫ, НЕОБХОДИМОЙ ДЛЯ ОСВОЕНИЯ ДИСЦИПЛИНЫ

Основная литература:

Основы туризма [Электронный ресурс] : учеб. для вузов / [Е. Н. Трофимов [и др.] ; под науч. ред. Е. Л. Писаревского, 2014. - 1 on-line, 374 с.

Дополнительная литература

1. Ильина, Т. В. История искусства Западной Европы от Античности до наших дней [Электронный ресурс]: учеб. для акад. бакалавриата/ Т. В. Ильина, М. С. Фомина. - 7-е изд., перераб. и доп.. - Москва: Юрайт, 2019. - 1 on-line, 330 с., [16] цв. л. ил.: ил.. - (Бакалавр. Академический курс). - Библиогр.: с. 323-330. - Лицензия до 31.12.2019. - ISBN 978-5-534-03311-3: Б.ц. There are copies in departments: ЭБС Юрайт(1)

2. Пленков, О. Ю. Новейшая история стран Европы и Америки [Электронный ресурс]: учеб. для акад. бакалавриата/ О. Ю. Пленков. - 2-е изд., перераб. и доп.. - Москва: Юрайт, 2018. - 1 on-line, 399 с.. - (Бакалавр. Академический курс). - Библиогр.: с. 397-399. - Лицензия до 31.12.2019. - ISBN 978-5-534-00745-9: Б.ц. There are copies in departments: ЭБС Юрайт(1)

3. Все столицы мира: энцикл. справ./ сост. И. Н. Новикова. — 2-е изд., испр. и доп. — М.: Вече, 2006. (Ч.3. №5)

6. ПЕРЕЧЕНЬ РЕСУРСОВ ИНФОРМАЦИОННО-ТЕЛЕКОММУНИКАЦИОННОЙ СЕТИ «ИНТЕРНЕТ», НЕОБХОДИМЫХ ДЛЯ ОСВОЕНИЯ ДИСЦИПЛИНЫ

1. сайт Федерального агентства по туризму - <http://www.russiatourism.ru>
2. ведущий интернет-ресурс по теме "Инновации" - http://www.cecsi.ru/coach/bec_best_innovation.html
3. Официальный сайт Всемирной туристской организации (ЮНВТО). – <http://www.unwto.org>
4. Официальный сайт Федерального агентства по туризму – <http://www.russiatourism.ru/>
5. Официальный сайт Российского союза туриндустрии. – <http://www.rostourunion.ru>
6. «Rata-news» ежедневная электронная газета Российского союза туриндустрии. – <http://www.ratanews.ru>
7. Официальный сайт Российской гостиничной ассоциации. – <http://rha.ru>
8. Официальный сайт Ассоциации туроператоров России. – <http://www.atorus.ru>
9. Журнал «Турбизнес». – <http://www.tourbus.ru>
10. Интернет журнал «Туризм: практика, проблемы, перспективы». – <http://www.tpnews.ru>
11. Международный иллюстрированный журнал «Турист». – <http://www.tourist-journal.ru>
12. Онлайн журнал «Турнавигатор». – <http://www.tournavigator.ru>
13. Журнал «Туризм. Экономика и учет». – <http://pressa.ru>
14. Журнал «Индустрия Туризма». – <http://www.prohotel.ru>
15. Путешествия вокруг света: новости для любителей путешествий. – <http://www.tourism-ru.com>
16. Библиотека туризма. – <http://www.turbooks.ru>
17. Туристический портал «В Отпуск.Ру». – <http://www.votpusk.ru>
18. Библиотека БФУ им. И. Канта – <http://lib.kantiana.ru>
19. Университетская библиотека онлайн – <http://www.biblioclub.ru>
20. Научная электронная библиотека – <https://elibrary.ru>
21. Российская государственная библиотека – <http://www.rsl.ru>
22. Страны и города мира: 196 стран [Электронный ресурс]: [справ.]. — Электрон. дан.. — М.: Новый диск, 2008: цв.. — Систем. требования: Microsoft Windows 2000/XP ; процессор Pentium II 600 МГц ; 256 МВ Оперативной памяти ; 150 Мб свободного места на жестком диске ; Разрешение экрана 1024X768 с глубиной цвета 16 БИТ ; Internet Explorer 6.0 ; 4-х ско-ростное устройство для чтения компакт-дисков.
23. <http://stolicy.clow.ru/> - Путеводитель по столицам мира
24. <http://www.c.weare1.info/> - Все страны мира
25. <http://planetolog.ru/city-world-list.php> - Города и столицы мира
26. <http://www.allcapitals.ru/> - Все столицы мира
27. http://ostranah.ru/_lists/capitals.php - Географический справочник
28. <http://ru.wikipedia.org/wiki/%D0%A1%D0%BF%D0%B8%D1%81%D0%BE%D0%B> - Список столиц мира
29. <http://www.capitalens.ru/> - Столицы мира
30. <http://igras.ru/stolica.php> - Институт географии РАН Информационный портал

7. МЕТОДИЧЕСКИЕ УКАЗАНИЯ ДЛЯ ОБУЧАЮЩИХСЯ ПО ОСВОЕНИЮ ДИСЦИПЛИНЫ

Этапы деятельности	Содержание деятельности	
	Преподаватель	Студент
Подготовка: определение темы, цели и задач задания	Мотивирует, помогает студенту в постановке коммуникативных задач	Определяет и обсуждает с преподавателем актуальность проблемы; выдвигает совместно с преподавателем гипотезу исследования
Планирование: – определение источников, способов сбора, анализа информации, способов представления результатов; – установление критериев оценки результата и процесса	Корректирует в случае необходимости деятельность студента, предлагает идеи, высказывает предположения	Формулирует задачи и разрабатывает план действий; обсуждает с преподавателем методы исследования
Сбор информации: наблюдение, работа с справочной литературой, учебной, научной и др.	Наблюдает за деятельностью студента, косвенно руководит его исследовательской деятельностью	Собирает и систематизирует информацию по теме
Анализ информации, формулирование выводов	Корректирует деятельность студента, наблюдает, советует	Анализирует собранную информацию
Представление задания	Оценивает результаты, процесс исследования по заранее установленным критериям	Представляет результаты исследования по заданию в форме устного представления презентации
Подведение итогов, рефлексия и оценка	Оценивает усилия, использованные и неиспользованные возможности, творческий подход студента.	Участствует в коллективном обсуждении, определяет возможности для продолжения исследования

Целями освоения дисциплины являются: освоение студентами базовых и дополнительных знаний для комплексного изучения дисциплин по своей специальности; формирование основ понимания главных экономических законов и предпринимательских процессов; подготовка квалифицированных специалистов в профессиональной среде.

Теоретические занятия проводятся в форме лекций. Практические занятия проводятся в формах – групповое и индивидуальное решение задач по темам курса.

По дисциплине осуществляется текущий, промежуточный и итоговый контроль в форме экзамена.

Методические рекомендации по работе над конспектом лекций во время и после проведения лекции

В ходе лекционных занятий обучающимся рекомендуется выполнять следующие действия. Вести конспектирование учебного материала. Обращать внимание на определения, формулировки научные выводы и практические рекомендации по применению теоре-

тических моделей. Задавать преподавателю уточняющие вопросы с целью уяснения теоретических положений, разрешения спорных ситуаций.

В процессе лекции от студентов требуется не только ведение соответствующих записей, но и установка на активное слушание, «думанье», запоминание и воспроизведение изучаемого материала, актуализация полученных ранее знаний, умений и навыков.

Обязательным условием успешного освоения теоретической части дисциплины является самостоятельная работа с текстом лекции: чтение, запоминание, работа с примерами, составление собственных примеров, выполнение заданий по материалам, розданным преподавателем. Это следует делать как после каждой лекции, так и перед следующей лекцией и обязательно – в процессе подготовки к практическим занятиям.

Контроль качества усвоения материала может осуществляться как на лекциях, так и на практических занятиях. Работа над курсом в целом в течение семестра существенно влияет на успешность или неуспешность сдачи экзамена.

Подготовка к практическим занятиям

При подготовке к практическим занятиям студент должен изучить теоретический материал по теме занятия, освоить основные понятия. В течение занятия студент совместно с преподавателем решает кейсы, выполнение которых зачитывается как текущая работа студента.

Рекомендации по составлению презентации

1. Использование визуальных эффектов презентации:
 - 1) добавляет ясности и яркости выступлению;
 - 2) помогает слушателям легче воспринимать информацию;
 - 3) производит более сильное впечатление на аудиторию и вызывает больший интерес к выступлению;
 - 4) увеличивает доверие к говорящему.
2. Планирование презентации:
 - 1) продумайте выступление заранее;
 - 2) определите, что необходимо проиллюстрировать с помощью PowerPoint: формулировки закономерностей, графики, таблицы, диаграммы, фактологический материал и т.д.;
 - 3) напишите краткий тезисный конспект, которым можно использовать, демонстрируя слайды;
 - 4) прорепетируйте заранее выступление с использованием презентации.
3. Использование цветовых эффектов:
 - 1) используйте светлый текст на темном фоне;
 - 2) используйте ограниченное количество цветов (2 - 3);
 - 3) используйте один цвет для заголовков и другой цвет для текста;
 - 4) используйте цвета постоянно;
 - 5) избегайте кислотных цветов.
4. Использование пространства:
 - 1) не пытайтесь поместить много материала на один слайд;
 - 2) старайтесь ограничиться в каждом слайде шестью линиями текста;
5. Использование шрифта:

- 1) используйте шрифты, которые хорошо читаются (предпочтителен Times New Roman);
- 2) избегайте декоративных шрифтов;
- 3) не пишите весь текст БОЛЬШИМИ БУКВАМИ;
- 4) используйте ограниченное количество шрифтов (2 - 3);
- 5) используйте постоянно один размер шрифта для заголовка, подзаголовка, текста и т.д.;

6) используйте достаточно большой размер шрифта, чтобы его было ясно видно с экрана: 44 кегль для заголовков и 32 кегль для текста.

6. Использование анимации:

1) анимация позволяет манипулировать текстом и придает движение статичному материалу;

2) используйте анимацию с осторожностью, поскольку она может не совпадать с содержанием выступления.

7. Во время выступления:

1) выступление не должно быть простым чтением с экрана, оно должно дополнять и раскрывать ключевые моменты, представленные на слайдах;

2) поддерживайте зрительный контакт с аудиторией, когда показываете очередной слайд, используйте богатство интонаций;

3) не говорите, отвернувшись к экрану;

4) не закрывайте экран своим телом;

5) будьте готовы выступить без презентации в случае технических неполадок: распечатайте слайды в нужном количестве экземпляров.

Результаты самостоятельной работы должны быть оформлены надлежащим образом, не должны содержать ошибок. Результаты должны быть предъявлены на экзамене в бумажной и электронной форме.

Подготовка к контрольным мероприятиям.

Промежуточный контроль знаний осуществляется в форме устных экспресс – опросов, письменных тестовых опросов по блокам тем, письменных контрольных работ, выполняемых на занятии. При подготовке к устному экспресс – опросу, письменному тестовому опросу, письменной контрольной работе студент должен освоить теоретический материал по соответствующему разделу, используя конспекты лекций и материал базового учебника.

При подготовке к тестовым опросам студенты должны освоить теоретический материал по блокам тем, выносимых на этот опрос.

При подготовке к аудиторным контрольным работам студентам необходимо повторить материал практических занятий по отмеченным преподавателям темам, а также повторить теоретический материал по данным темам.

Самостоятельная работа

Самостоятельная работа является неотъемлемой частью изучения дисциплины, служит для более глубокого и детального осмысления предмета, освоения большего количества материала по изучаемым вопросам.

С этой целью слушателям программы рекомендуется самостоятельное изучение литературы, в качестве закрепления полученных знаний следует ответить на нижеперечисленные вопросы.

Аудиторные и самостоятельные формы учебной работы студента имеют своей целью приобретение системы знаний. Используя лекционный материал, доступный учебник или учебное пособие, дополнительную литературу, проявляя творческий подход, студент готовится к практическим занятиям. Студент понимает, что самостоятельное владение знаниями является главным определяющим.

Учебник или учебное пособие целесообразно изучать последовательно. По завершению работы над учебником, должна быть ясность в том, какие темы, вопросы учебного курса изучили, а какие предстоит изучить по другим источникам.

Самостоятельная учебная работа студента (СРС) – род деятельности, который включает в себя поиск источников познания, средств осуществления и результаты познавательной деятельности, проводимой без помощи преподавателя.

Самостоятельная работа студентов является важным видом учебной деятельности студентов, и становится весьма актуальной, так как самообразование сегодня направлено на повышение личного статуса в обществе, приобретение дополнительных знаний, которые в будущей профессиональной деятельности формируют знания, умения и навыки компетентного специалиста и предполагает:

- наличие положительной мотивационной активности;
- проявление значительных волевых усилий;
- достижение высокого уровня интеллектуального развития;
- достижение высокой самостоятельности;
- наличие адекватного уровня самооценки.

8. ПЕРЕЧЕНЬ ИНФОРМАЦИОННЫХ ТЕХНОЛОГИЙ, ИСПОЛЬЗУЕМЫХ ПРИ ОСУЩЕСТВЛЕНИИ ОБРАЗОВАТЕЛЬНОГО ПРОЦЕССА ПО ДИСЦИПЛИНЕ (МОДУЛЮ)

При осуществлении образовательного процесса по дисциплине используются следующие информационные технологии:

Электронные учебники, находящиеся в читальном зале института рекреации, туризма и физической культуры, учебно-методические комплексы и презентации, размещенные на портале <https://lms-2.kantiana.ru>

Портал тестирования для проверки знаний студентов

Электронные словари, базы данных, поисковые и справочные системы

Информационные технологии используются с помощью следующего программного обеспечения и информационных справочных систем:

Прикладное программное обеспечение – пакет MS Office

Информационно- телекоммуникационная сеть «Интернет»

Электронная образовательная платформа БФУ им. И. Канта <https://lms-2.kantiana.ru>

Портал тестирования БФУ им. И. Канта <https://pt.kantiana.ru>

Электронно-библиотечная система «Университетская библиотека онлайн»
<https://biblioclub.ru>
 Информационно-правовой портал ГАРАНТ.РУ <https://garant.ru>
 Справочно-правовая система КонсультантПлюс <https://consultant.ru>
 Научная электронная библиотека диссертаций <http://www.dissertCat.ru>
 Библиотека информационно-образовательного портала «Гуманитарные науки»
<http://auditorium.ru/aud/about/index.php>
 Электронная полнотекстовая библиотека Ихтика <http://ihtik.lib.ru/>
 Российская государственная библиотека - <http://rsl.ru>
 Научная электронная библиотека - <http://elibrary.ru/>

9. ОПИСАНИЕ МАТЕРИАЛЬНО-ТЕХНИЧЕСКОЙ БАЗЫ, НЕОБХОДИМОЙ ДЛЯ ОСУЩЕСТВЛЕНИЯ ОБРАЗОВАТЕЛЬНОГО ПРОЦЕССА ПО ДИСЦИПЛИНЕ

Библиотека Университета обеспечена в полном объеме учебной, методической и научной литературой. На сайте библиотеки можно получить информацию и доступ к научной периодике, реферативным и наукометрическим базам данных, электронным книгам, иным необходимым ресурсам. Сайт библиотеки - lib.kantiana.ru.

В институте есть специализированный компьютерный класс с информационно-методическим обеспечением.

При организации и проведении занятий используются следующие технические средства:

Проекторы (оверхэды, видеопроекторы), ноутбуки.

Электронные ресурсы университета (локальная сеть, Internet).

Справочные правовые системы «Гарант», «КонсультантПлюс».

Номер учебной аудитории	Перечень основного оборудования	Адрес (местоположение) учебных аудиторий
408	Плазменная панель LG с разрешением высокой четкости, компьютер (моноблок) MSI с возможностью выхода в сеть Интернет	Учебный корпус № 28 Ул. Горького, 23