

**МИНИСТЕРСТВО НАУКИ И ВЫСШЕГО ОБРАЗОВАНИЯ
РОССИЙСКОЙ ФЕДЕРАЦИИ**
федеральное государственное автономное образовательное учреждение
высшего образования «Балтийский федеральный университет имени Иммануила
Канта»
Высшая школа физической культуры и спорта

РАБОЧАЯ ПРОГРАММА ДИСЦИПЛИНЫ

«Элективные курсы по физической культуре и спорту»

Шифр: 02.03.03

**Направление подготовки: «Математическое обеспечение и администрирование
информационных систем»**

Профиль: разработка баз данных и интернет-приложений

Квалификация (степень) выпускника: бакалавр

Калининград
2021

Лист согласования

Составитель: Воронин Денис Иванович, к.п.н., доцент, Томашевская Ольга Борисовна, к.п.н., доцент, Соболева Лилия Леонидовна, старший преподаватель.

Рабочая программа утверждена на заседании ученого совета института образования

Рабочая программа утверждена на заседании научно-методического совета Института образования

Протокол № 02/21 от «22» марта 2021 г.

Председатель ученого совета института
образования

Профессор, доктор педагогических наук
Ведущий менеджер/руководитель ОПОП
ВО

А.О. Бударина
Е.О. Ширшова

Содержание

1. Наименование дисциплины «**Элективные курсы по физической культуре и спорту**»
2. Перечень планируемых результатов обучения по дисциплине, соотнесенных с планируемыми результатами освоения образовательной программы.
3. Место дисциплины в структуре образовательной программы.
4. Виды учебной работы по дисциплине.
5. Содержание дисциплины, в том числе практической подготовки в рамках дисциплины, структурированное по темам.
6. Перечень учебно-методического обеспечения для самостоятельной работы обучающихся по дисциплине.
7. Методические рекомендации по видам занятий
8. Фонд оценочных средств
 - 8.1. Перечень компетенций с указанием этапов их формирования в процессе освоения образовательной программы в рамках учебной дисциплины
 - 8.2. Типовые контрольные задания или иные материалы, необходимые для оценки знаний, умений и навыков и (или) опыта деятельности в процессе текущего контроля
 - 8.3. Перечень вопросов и заданий для промежуточной аттестации по дисциплине
 - 8.4. Планируемые уровни сформированности компетенций обучающихся и критерии оценивания
9. Перечень основной и дополнительной учебной литературы, необходимой для освоения дисциплины
11. Перечень информационных технологий, используемых при осуществлении образовательного процесса по дисциплине.
12. Описание материально-технической базы, необходимой для осуществления образовательного процесса по дисциплине

1. Наименование дисциплины: «Элективные курсы по физической культуре и спорту»

Целью дисциплины является формирование физической культуры личности и способности направленного использования разнообразных средств физической культуры, спорта и для сохранения и укрепления здоровья, психофизической подготовки и самоподготовки к будущей жизни и профессиональной деятельности, систематическое физическое самосовершенствование.

2. Перечень планируемых результатов обучения по дисциплине, соотнесенных с планируемыми результатами освоения образовательной программы

Код компетенции	Результаты обучения по дисциплине
УК-7 Способен поддерживать должный уровень физической подготовленности для обеспечения полноценной социальной и профессиональной деятельности	Знать: Методы оценки и контроля физического развития, функционального состояния и физической подготовленности. Разнообразие средств и методов физической культуры и спорта, систем физических упражнений. Влияние физической культуры на сохранение и укрепление здоровья, профилактику профессиональных заболеваний и вредных привычек. Уметь: Использовать разнообразные средства и методы физической культуры и спорта для профессионально-личностного развития, физического самосовершенствования и самовоспитания, формирования здорового образа и стиля жизни. Владеть: Методами контроля состояния организма при физических нагрузках, опытом участия в физкультурно-оздоровительной и спортивной деятельности и пропаганды здорового образа жизни.

3. Место дисциплины в структуре образовательной программы

Дисциплина «Элективные курсы по физической культуре и спорту» относится к базовой вариативной части дисциплин блока 1 и является обязательной для освоения в объеме не менее 328 академических часов, которые в зачетные единицы не переводятся. Дисциплина направлена на сохранение и укрепление здоровья, подготовку студентов к учебному труду и профессиональной деятельности, способствует расширению и углублению знаний, умений и навыков в области физической культуры и спорта.

4. Виды учебной работы по дисциплине.

Виды учебной работы по дисциплине зафиксированы учебным планом основной профессиональной образовательной программы по указанному направлению и профилю, выражаются в академических часах. Часы контактной работы и самостоятельной работы студента и часы, отводимые на процедуры контроля, могут различаться в учебных планах ОПОП по формам обучения. Объем контактной работы включает часы контактной аудиторной работы (практические занятия), контактной внеаудиторной работы (контроль

самостоятельной работы), часы контактной работы в период аттестации. Контактная работа, в том числе может проводиться посредством электронной информационно-образовательной среды университета с использованием ресурсов сети Интернет и дистанционных технологий

Объем дисциплины	Всего часов
	для очной формы обучения
Общая трудоемкость дисциплины	328
Контактная работа обучающихся с преподавателем (по видам учебных занятий) (всего)	328
Аудиторная работа (всего):	328
в т. числе:	
Лекции	-
Практические занятия	318
Лабораторные работы	-
Групповая, индивидуальная консультация и иные виды учебной деятельности, предусматривающие групповую или индивидуальную работу обучающихся с преподавателем	0,75
Самостоятельная работа обучающихся (всего)	9,25
Вид промежуточной аттестации обучающегося (зачет / экзамен)	зачет

5. Содержание дисциплины, структурированное по темам (разделам)

Рекомендуемая тематика занятий максимально полно реализуется в контактной работе преподавателя со студентами при изучении практического курса дисциплины. Дисциплина «Элективные курсы по физической культуре и спорту» включают практические занятия на основе избранного обучающимся вида двигательной активности (вида спорта) с профессионально-прикладной направленностью. Содержание модуля направлено на решения таких задач, как: приобретение опыта творческой практической деятельности, развитие самостоятельности, повышение уровня двигательных способностей, функционального состояния организма, достижение физического совершенствования, формирования физических качеств и индивидуальных свойств личности.

5.1. Содержание основных модулей практического курса

№ п/п	Наименование вида двигательной активности	Содержание
1.	Общефизическая подготовка с основами атлетической гимнастики	<p>Ознакомление с правилами техники безопасности.</p> <p>Общая физическая подготовка (совершенствование двигательных действий, воспитание физических качеств). Средства и методы ОФП: строевые упражнения, общеразвивающие упражнения без предметов, с предметами. Упражнения для воспитания силы: упражнения с отягощением, соответствующим собственному весу, весу партнера и его противодействию, с сопротивлением упругих предметов (эспандеры и резиновые амортизаторы), с отягощением (гантели, набивные мячи). Упражнения для воспитания выносливости: упражнения или элементы с постепенным увеличением времени их выполнения. Упражнения для воспитания гибкости. Методы развития гибкости: активные (простые, пружинящие, маховые), пассивные (с самозахватами или с помощью партнера). Упражнения для воспитания ловкости. Методы воспитания ловкости. Использование подвижных игр, гимнастических упражнений. Упражнения для воспитания быстроты. Совершенствование двигательных реакций повторным реагированием на различные (зрительные, звуковые, тактильные) сигналы. Методика оценки уровня функционального и физического состояния организма.</p>
2.	Атлетическая гимнастика	<p>Ознакомление с правилами техники безопасности.</p> <p>Изучение методических основ выполнения упражнений на тренажерах. Техника безопасности выполнения отдельных упражнений на тренажерах. Локальность воздействия отдельных упражнений на группы мышц. Разучивание и выполнение комплексов упражнений различного уровня воздействия. Упражнения для укрепления мышц из положения лёжа и сидя с партнёром и без (нижнего, верхнего и среднего отделов брюшного пресса). Использование тренажёрных снарядов (набивные мячи, эспандеры, гимнастические скакалки) для работы на мышцы брюшного пресса и спины. Работа на специализированных тренажёрах.</p>
3.	Плавание. Начальное обучение	<p>Ознакомление с правилами техники безопасности. Методика оценки уровня функционального и физического состояния организма.</p>

		<p>Общая физическая подготовка (совершенствование двигательных действий, воспитание физических качеств). Средства и методы ОФП: строевые упражнения, общеразвивающие упражнения без предметов, с плавательной доской.</p> <p>Общеразвивающие упражнения в воде для развития основных физических качеств.</p> <p>Изучение подготовительных упражнений для освоения с водой, подводящие, имитационные упражнения для освоения гребковых движений, дыхания, работы рук и ног, согласования движений в способах плавания. Изучение основ техники спортивных способов плавания, кроль на груди и кроль на спине. Обучение технике стартов поворотов. Игры и эстафеты на воде.</p>
4.	Спортивное плавание	<p>Ознакомление с правилами техники безопасности.</p> <p>Общеразвивающие упражнения в воде для развития основных физических качеств. Имитационные упражнения. Упражнения для разучивания и совершенствования техники спортивных способов плавания, старта с тумбочки, старта в плавании кролем на спине, поворотов в данных спортивных способах плавания. Упражнения спортивной тренировки пловца. Плавание с использованием равномерного, переменного, интервального методов. Проплавание отрезков и дистанций с использованием повторного метода. Соревновательный и контрольный методы. Игровые задания.</p> <p>Правила соревнований. Судейство. Профессионально-прикладная физическая подготовка обучающихся средствами плавания.</p>
5	ОФП с основами волейбола	<p>Ознакомление с правилами техники безопасности. Методика оценки уровня функционального и физического состояния организма.</p> <p>Общая физическая подготовка (совершенствование двигательных действий, воспитание физических качеств). Средства и методы ОФП: строевые упражнения, общеразвивающие упражнения без предметов, с предметами.</p> <p>Техника перемещений (ходьба; бег; скачок). Подачи (нижняя прямая; нижняя боковая; верхняя прямая; верхняя боковая). Передачи (вперед; назад). Нападающий</p>

		удар. Прием мяча (снизу двумя руками; снизу одной рукой). Блок. Тактика игры (тактика защиты; тактика нападения). Учебная игра. Общая физическая и специальная физическая подготовка волейболиста. Профессионально-прикладная физическая подготовка обучающихся средствами волейбола.
6.	Волейбол	<p>Ознакомление с правилами техники безопасности.</p> <p>Правила соревнований. Техника перемещений (ходьба; бег; скачок). Подачи (нижняя прямая; нижняя боковая; верхняя прямая; верхняя боковая). Передачи (вперед; назад). Нападающий удар. Прием мяча (снизу двумя руками; снизу одной рукой). Блок. Тактика игры (тактика защиты; тактика нападения). Учебная игра. Общая физическая и специальная физическая подготовка волейболиста. Профессионально-прикладная физическая подготовка обучающихся средствами волейбола.</p>
7.	ОФП с основами с баскетбола	<p>Ознакомление с правилами техники безопасности. Методика оценки уровня функционального и физического состояния организма.</p> <p>Общая физическая подготовка (совершенствование двигательных действий, воспитание физических качеств). Средства и методы ОФП: строевые упражнения, общеразвивающие упражнения без предметов, с предметами.</p> <p>Правила соревнований. Техника перемещений (ходьба; бег; приставные шаги; прыжки; остановки; повороты). Техника нападения (ловля мяча; передача мяча; ведение мяча; броски). Техника защиты (выбивание; вырывание; накрывание; перехват; овладение мячом, отскочившим от щита или корзины). Тактика игры (тактика нападения; индивидуальные действия с мячом и без мяча; групповые взаимодействия). Учебная игра. Общая физическая и специальная физическая подготовка баскетболиста. Профессионально-прикладная физическая подготовка студентов средствами баскетбола.</p>
8.	Баскетбол	<p>Ознакомление с правилами техники безопасности.</p> <p>Правила соревнований. Техника перемещений (ходьба; бег; приставные шаги; прыжки; остановки; повороты). Техника нападения (ловля мяча; передача мяча; ведение мяча; броски). Техника защиты (выбивание; вырывание; накрывание; перехват; овладение мячом, отскочившим от щита или корзины). Тактика игры (тактика нападения;</p>

		индивидуальные действия с мячом и без мяча; групповые взаимодействия). Учебная игра. Общая физическая и специальная физическая подготовка баскетболиста. Профессионально-прикладная физическая подготовка студентов средствами баскетбола.
9.	Мини - футбол	<p>Ознакомление с правилами техники безопасности.</p> <p>Правила соревнований. Техника игры (передвижения: бег, ходьба, остановки, повороты, прыжки; удары по мячу: ногой, головой; ведение мяча; обманные движения (финты); прием мяча (остановка). Тактика игры. Учебная игра. Общая физическая и специальная физическая подготовка футболиста. Профессионально-прикладная физическая подготовка студентов средствами футбола.</p>
10.	ОФП с основами с бадминтона	<p>Ознакомление с правилами техники безопасности. Методика оценки уровня функционального и физического состояния организма.</p> <p>Общая физическая подготовка (совершенствование двигательных действий, воспитание физических качеств). Средства и методы ОФП: строевые упражнения, общеразвивающие упражнения без предметов, с предметами.</p> <p>Правила соревнований. Освоение техники основных технических приемов в бадминтоне (стойки, подачи, удары, перемещения). Тактика игры, особенности парной игры. Особенности смешанной игры.</p> <p>Профессионально-прикладная физическая подготовка студентов средствами бадминтона.</p>
11.	Бадминтон	<p>Ознакомление с правилами техники безопасности. Освоение техники основных технических приемов в бадминтоне. (стойки, подачи, удары, перемещения. Тактика игры, Особенности парной игры. Особенности смешанной игры.</p> <p>Профессионально-прикладная физическая подготовка студентов средствами бадминтона.</p>
12.	ОФП с основами настольного тенниса	<p>Ознакомление с правилами техники безопасности. Методика оценки уровня функционального и физического состояния организма.</p>

		<p>Общая физическая подготовка (совершенствование двигательных действий, воспитание физических качеств). Средства и методы ОФП: строевые упражнения, общеразвивающие упражнения без предметов, с предметами.</p> <p>Правила соревнований. Упражнения с мячом и ракеткой. Основные положения теннисиста. Способы удержания ракетки. Удары по мячу. Вращение мяча. Исходные положения, выбор места. Способы перемещения. Шаги, прыжки, выпады, броски. Подачи. Тактика одиночных игр. Игра в защите. Основные тактические комбинации. Основы тренировки теннисиста. Тренировка двигательных реакций. Игра у стола. Игровые комбинации.</p>
13.	Настольный теннис	<p>Ознакомление с правилами техники безопасности.</p> <p>Правила соревнований. Способы удержания ракетки. Жесткий хват, мягкий хват, хват «пером». Разновидности хватки «пером», «малые клещи», «большие клещи». Удары по мячу накатом. Удар по мячу с полулета, удар подрезкой, срезка, толчок. Игра в ближней и дальней зонах. Вращение мяча. Основные положения теннисиста. Исходные положения, выбор места. Способы перемещения. Шаги, прыжки, выпады, броски. Одношажные и двухшажные перемещения. Подача (четыре группы подач: верхняя, боковая, нижняя и со смешанным вращением). Подачи: короткие и длинные. Подача накатом, удары слева, справа, контркат (с поступательным вращением). Удары: накатом с подрезанного мяча, накатом по короткому мячу, крученая «свеча» в броске. Тактика одиночных игр. Игра в защите. Основные тактические комбинации. Применение подач с учетом атакующего и защищающего соперника. Основы тренировки теннисиста. Специальная физическая подготовка. Упражнения с мячом и ракеткой. Вращение мяча в разных направлениях. Тренировка двигательных реакций. Атакующие удары (имитационные упражнения) и в игре. Передвижения у стола (скрестные и приставные шаги, выпады вперед, назад и в стороны). Тренировка удара: накатом у стенки, удары на точность. Игра у стола. Игровые комбинации. Подготовка к соревнованиям (разминка общая и игровая).</p>

14.	ОФП с основами ритмической гимнастики	<p>Ознакомление с правилами техники безопасности. Методика оценки уровня функционального и физического состояния организма.</p> <p>Общая физическая подготовка (совершенствование двигательных действий, воспитание физических качеств). Средства и методы ОФП: строевые упражнения, общеразвивающие упражнения без предметов, с предметами.</p> <p>Изучение базовых элементов техники движений. Построение занятия, требования к частям. Развитие основных физических качеств, разучивание и совершенствование различных комбинаций в ритмической гимнастики.</p> <p>Общеразвивающие упражнения в сочетании с танцевальными движениями на основе базовых шагов под музыкальное сопровождение. Разучивание комплексов упражнений силовой направленности, локального воздействия на различные группы мышц.</p> <p>Упражнения локального и регионального характера, упражнения на равновесие, изометрические упражнения с максимальным мышечным напряжением из различных исходных положений.</p> <p>Основы методики развития гибкости. Разучивание и совершенствование упражнений из различных видов стретчинга: пассивного и активного, динамического и статического. Рекомендации к составлению комплексов упражнений по совершенствованию отдельных физических качеств с учетом имеющихся отклонений в состоянии здоровья.</p>
15.	Ритмическая гимнастика	<p>Ознакомление с правилами техники безопасности.</p> <p>Изучение базовых элементов техники движений. Построение занятия, требования к частям. Развитие основных физических качеств, разучивание и совершенствование различных комбинаций в ритмической гимнастики.</p> <p>Общеразвивающие упражнения в сочетании с танцевальными движениями на основе базовых шагов под музыкальное сопровождение. Разучивание комплексов упражнений силовой направленности, локального воздействия на различные группы мышц.</p>

		<p>Упражнения локального и регионального характера, упражнения на равновесие, изометрические упражнения с максимальным мышечным напряжением из различных исходных положений.</p> <p>Основы методики развития гибкости. Разучивание и совершенствование упражнений из различных видов стретчинга: пассивного и активного, динамического и статического. Рекомендации к составлению комплексов упражнений по совершенствованию отдельных физических качеств с учетом имеющихся отклонений в состоянии здоровья.</p>
16.	ОФП с основами микс-аэробики	<p>Ознакомление с правилами техники безопасности. Методика оценки уровня функционального и физического состояния организма.</p> <p>Общая физическая подготовка (совершенствование двигательных действий, воспитание физических качеств). Средства и методы ОФП: строевые упражнения, общеразвивающие упражнения без предметов, с предметами.</p> <p>Изучение базовых элементов техники движений. Построение занятия, требования к частям. Развитие основных физических качеств, разучивание и совершенствование различных комбинаций аэробики различных направлений.</p> <p>Средства танцевальной аэробики с элементами шейпинга: общеразвивающие упражнения в сочетании с танцевальными движениями на основе базовых шагов под музыкальное сопровождение. Разучивание комплексов упражнений силовой направленности, локального воздействия на различные группы мышц.</p> <p>Фитбол-аэробика. Особенности содержания занятий по фитбол-аэробике. Упражнения локального и регионального характера, упражнения на равновесие, изометрические упражнения с максимальным мышечным напряжением из различных исходных положений.</p> <p>Степ-аэробика: обучение различным вариантам шагов с подъемом на платформу (гимнастическую скамейку), танцевальным движениям, переходам с изменением ритма и направления движений.</p> <p>Основы методики развития гибкости. Разучивание и совершенствование упражнений из различных видов</p>

		стретчинга: пассивного и активного, динамического и статического. Рекомендации к составлению комплексов упражнений по совершенствованию отдельных физических качеств с учетом имеющихся отклонений в состоянии здоровья.
17.	Микс-аэробика	<p>Ознакомление с правилами техники безопасности.</p> <p>Изучение базовых элементов техники движений. Построение занятия, требования к частям. Развитие основных физических качеств, разучивание и совершенствование различных комбинаций аэробики различных направлений (базовая, танцевальная, степ)</p> <p>Средства танцевальной аэробики с элементами шейпинга: общеразвивающие упражнения в сочетании с танцевальными движениями на основе базовых шагов под музыкальное сопровождение. Разучивание комплексов упражнений силовой направленности, локального воздействия на различные группы мышц.</p> <p>Фитбол-аэробика: Особенности содержания занятий по фитбол-аэробике. Упражнения локального и регионального характера, упражнения на равновесие, изометрические упражнения с максимальным мышечным напряжением из различных исходных положений.</p> <p>Степ-аэробика: обучение различным вариантам шагов с подъемом на платформу (гимнастическую скамейку) и спуском с нее, танцевальным движениям, переходам с изменением ритма и направления движений.</p> <p>Основы методики развития гибкости. Разучивание и совершенствование упражнений из различных видов стретчинга: пассивного и активного, динамического и статического. Рекомендации к составлению комплексов упражнений по совершенствованию отдельных физических качеств с учетом имеющихся отклонений в состоянии здоровья.</p>
18.	ОФП + с основами самообороны	<p>Ознакомление с правилами техники безопасности. Методика оценки уровня функционального и физического состояния организма.</p> <p>Общая физическая подготовка (совершенствование двигательных действий, воспитание физических качеств). Средства и методы ОФП: строевые упражнения, общеразвивающие упражнения без предметов, с предметами.</p>

		<p>Упражнения для формирования правильной осанки. Упражнения для развития координации и точности движений. Упражнения для развития вестибулярного аппарата. Упражнения для развития ловкости. Развитие быстроты. Бег на короткие дистанции. Челночный бег.</p> <p>Развитие выносливости. Бег на длинные дистанции. Овладение навыками самостраховки. Кувырки, падения.</p> <p>Удары рукой и ногой. Прямой удар. Удар снизу. Удар сбоку. Удары ногой сбоку и назад. Защитные действия руками и ногами. Освобождение от захватов противника. Освобождение от захвата рук. Освобождение от захвата за шею спереди. Освобождение от захвата туловища и рук сзади. Освобождение от захвата туловища спереди.</p>
19.	Самооборона	<p>Упражнения для развития координации и точности движений. Упражнения для развития вестибулярного аппарата. Упражнения для развития ловкости. Развитие быстроты. Бег на короткие дистанции. Челночный бег.</p> <p>Развитие выносливости. Бег на длинные дистанции. Овладение навыками самостраховки. Кувырки, падения.</p> <p>Удары рукой и ногой. Прямой удар. Удар снизу. Удар сбоку. Удары ногой сбоку и назад. Защитные действия руками и ногами. Подставка предплечья. Болевые приемы. Загиб руки за спину. Сваливание для связывания. Рычаг руки наружу и внутрь. Броски. Задняя подножка. Бросок через спину.</p> <p>Освобождение от захватов противника. Освобождение от захвата рук. Освобождение от захвата за шею спереди. Освобождение от захвата туловища и рук сзади. Освобождение от захвата туловища спереди.</p>
20.	Рукопашный бой	<p>Основные стойки и позиции: ритуальные, информационные, тренировочные, боевые. Удары руками: прямой, боковой, апперкот, удары локтем. Удары в движении. Серии ударов. Удары ногами. Передвижение с нанесением ударов руками и ногами. Обучение защите от ударов руками и ногами. Блоки, уклоны, нырки, сбивы, уходы, захваты, встречные удары. Приемы страховки и самостраховки при падении. Борьба в стойке: приемы выведения из равновесия, бросковая техника, освобождение от захватов. Борьба в партере: позиции удержания, контроль, перевороты, болевые и удушающие приемы.</p>

21.	ОФП с основами танцевального фитнеса	<p>Ознакомление с правилами техники безопасности. Методика оценки уровня функционального и физического состояния организма.</p> <p>Общая физическая подготовка (совершенствование двигательных действий, воспитание физических качеств). Средства и методы ОФП: строевые упражнения, общеразвивающие упражнения без предметов, с предметами.</p> <p>Разучивание базовых шагов танцевального фитнеса: меренге, сальса, реггетон, кумбия. Разучивание техники фитнес танцев. Разучивание силового комплекса и стрейтчинга на гимнастических ковриках. Кардиотренировка.</p>
22.	Танцевальный фитнес	<p>Разучивание базовых шагов и ритмов танцевальной программы: танго, кебрадита, сока, фламенко, самба.</p> <p>Разучивание техники фитнес танцев "Habaneros", сока "Zoka Zumba"; кебрадита "Quiebra"; фламенко "Lolita"; самба "Alegria", меренга "El amore, el amore", кумбия "Bla bla bla", реггетон "Zumba mami", сальса "Gozando".</p> <p>Разучивание силового комплекса и стрейтчинга на гимнастических ковриках.</p> <p>Кардиотренировка.</p>
23.	Общезначительная подготовка	<p>Ознакомление с правилами техники безопасности. Общая физическая подготовка (совершенствование двигательных действий, воспитание физических качеств). Средства и методы ОФП: строевые упражнения, общеразвивающие упражнения без предметов, с предметами. Упражнения для развития координации и точности движений. Упражнения для развития вестибулярного аппарата и внимания. Упражнения для развития ловкости. Развитие быстроты. Упражнения на развитие выносливости: бег, ходьба, смешанное передвижение. Бег на короткие, средние, длинные дистанции. Челночный бег. Эстафетный бег. Подвижные игры и эстафеты. Гимнастические упражнения, упражнения с предметами: мяч, скакалка, обруч. Упражнения с партнерами и в команде.</p>
24	Легкая атлетика	<p>Ознакомление с правилами техники безопасности. Средства и методы ОФП: строевые упражнения, общеразвивающие упражнения без предметов, с предметами. Упражнения для развития координации и</p>

		<p>внимания. Упражнения для развития ловкости. Развитие быстроты и выносливости: бег, ходьба, смешанное передвижение. Старты из различных положений: низкий, высокий. Бег по дистанции, финиширование. Барьерный бег, бег с препятствиями. Эстафетный бег, старт, передача эстафетной палочки, финиш. Прыжки с места, с разбега. Метание мяча, гранаты, медицинбола. Легкоатлетические нормативы комплекса ГТО.</p> <p>Правила соревнований по легкой атлетике. Судейская практика.</p>
25	Специальная медицинская группа	<p>Ознакомление с правилами техники безопасности. Методика оценки уровня функционального и физического состояния организма. Общая физическая подготовка (совершенствование двигательных действий, воспитание физических качеств с учетом патологии организма). Средства и методы ОФП: строевые упражнения, общеразвивающие упражнения без предметов, с предметами. Средства корригирующей и оздоровительно-профилактической направленности. Упражнения для развития координации и точности движений. Упражнения для развития вестибулярного аппарата и внимания. Упражнения для развития ловкости. Упражнения на развитие выносливости: бег, ходьба, смешанное передвижение. Гимнастические упражнения, упражнения с предметами: мяч, скакалка, обруч, гимнастическая палка. Упражнения с партнерами, с медицинболами, жгутами и ремнями. Подвижные игры с различной психофизической нагрузкой. Упражнения на коррекцию осанки. Индивидуально-дифференцированный подход в зависимости от уровня функциональной и физической подготовленности, характера и выраженности структурных и функциональных нарушений в организме. Ограничения двигательной нагрузки с учетом имеющихся противопоказаний, обусловленных конкретным заболеванием и в соответствии с рекомендациями врача. Статические и динамические дыхательные упражнения, упражнения на релаксацию, статико-динамические упражнения, упражнения в равновесии, элементы стретчинга, пилатеса, йоги.</p>
26	Специальная медицинская группа с основами программы «Сквер-данс».	<p>Ознакомление с правилами техники безопасности. Методика оценки уровня функционального и физического состояния организма.</p>

	<p>Общая физическая подготовка (совершенствование двигательных действий, воспитание физических качеств). Средства и методы ОФП: строевые упражнения, общеразвивающие упражнения без предметов (на русском и английском языке)</p> <p>История возникновения и развития сквер-данса в зарубежных странах и в России, влияние занятий сквер-дансом на организм и психологические особенности человека. Терминология сквер-данса.</p> <p>Положение партнеров перед началом танца и во время танца. Основные позиции танцев, направления движения партнеров. Фигуры танца.</p> <p>Изучение основной ступени 48 фигур программы американского сквер-данса уровня Basic (B).</p>
--	---

6. Перечень учебно-методического обеспечения для самостоятельной работы обучающихся по дисциплине

Содержание самостоятельной работы

№ п/п	Наименование темы	Содержание самостоятельной работы
1	Самоконтроль и техника безопасности при самостоятельных занятиях физическими упражнениями.	Мониторинг физического развития и функциональные пробы. Методы самоконтроля при занятиях физическими упражнениями. Определение личного уровня физической подготовленности.
2.	Методические основы самостоятельных занятий физическими упражнениями.	Составление комплекса общеразвивающих упражнений
3	Профессионально-прикладная физическая подготовка студентов.	Составление комплекса упражнений для профилактики утомления.
4	Физическая культура и спорт в профессиональной деятельности специалиста.	Составление комплекса упражнений в избранном виде двигательной активности
5	Физическая культура и спорт в профессиональной деятельности специалиста.	Составление комплекса упражнений профессионально-прикладной направленности

Требования к самостоятельной работе студентов:

1. Заполнение дневника самоконтроля: измерение показателей физического развития (антропометрия и индексы) и функционального состояния (функциональные пробы), используя методы самоконтроля и самонаблюдений.

2. Составление комплекса общеразвивающих упражнений предусматривает составление конспекта комплекса из 12-15 упражнений с использованием графических или иных приемов записи на основе использования двигательного опыта практических занятий и самостоятельного изучения материалов по теме.

3. Составление комплекса упражнений для профилактики утомления предусматривает составление конспекта комплекса упражнений для профилактики утомления и повышения работоспособности из 12-15 упражнений с использованием графических или иных приемов записи на основе использования двигательного опыта практических занятий и самостоятельного изучения материалов по теме.

4. Составление комплекса упражнений в избранном виде двигательной активности предусматривает составление конспекта комплекса упражнений специальной физической подготовки из 12-15 упражнений с использованием графических или иных приемов записи на основе использования двигательного опыта практических занятий и самостоятельного изучения материалов по теме.

5. Составление комплекса упражнений профессионально-прикладной направленности предусматривает составление конспекта комплекса поготовительных упражнений для освоения будущей профессии из 12-15 упражнений с использованием графических или иных приемов записи на основе использования двигательного опыта практических занятий и самостоятельного изучения материалов по теме.

Пример конспекта:

№ п/п	Содержание упражнения	Дозировка	Методические указания
1	И.П. – основная стойка 1-4 – поворот головы вправо 5-8 – поворот головы влево	8 раз	Следить за осанкой, спина прямая.
2	И.П. – ноги врозь, руки в стороны, кисти в кулаках 1-4 – круговые движения кистями внутрь 5-8 – круговые движения предплечьями внутрь 9-16 – круговые движения прямыми руками вперед	3 раза в каждую сторону поочередно	Вращения выполнять с усилиями. Следить за осанкой, спина прямая.
3	И.П. – О.С., руки на пояс 1-4 – наклон туловища вправо 5-8 – наклон туловища влево	8 раз	При наклонах в сторону голова направлена в сторону наклона
4	И.П. – О.С. 1 – выпад правой ногой 2, 4 – И.П. 3 – выпад левой ногой	8 раз	Следить за осанкой, спина прямая.

Руководствуясь положениями статьи 47 и статьи 48 Федерального закона от 29 декабря 2012 г. N 273-ФЗ «Об образовании в Российской Федерации» научно-педагогические работники и иные лица, привлекаемые университетом к реализации данной образовательной программы, пользуются предоставленными академическими правами и свободами в части свободы преподавания, свободы от вмешательства в профессиональную деятельность; свободы выбора и использования педагогически обоснованных форм, средств, методов обучения и воспитания; права на творческую инициативу, разработку и применение авторских программ и методов обучения и воспитания в пределах реализуемой образовательной программы и отдельной дисциплины.

Исходя из рамок, установленных учебным планом по трудоемкости и видам учебной работы по дисциплине, преподаватель самостоятельно выбирает тематику занятий по формам и количеству часов проведения контактной работы: лекции и иные учебные занятия, предусматривающие преимущественную передачу учебной информации преподавателем и (или) занятия семинарского типа (семинары, практические занятия, практикумы, лабораторные работы, коллоквиумы и иные аналогичные занятия), и (или) групповые консультации, и (или) индивидуальную работу обучающихся с преподавателем, в том числе индивидуальные консультации (по курсовым работам/проектам – при наличии курсовой работы/проекта по данной дисциплине в учебном плане).

Рекомендуемая тематика занятий максимально полно реализуется в контактной работе со студентами очной формы обучения. В случае реализации образовательной программы в заочной / очно-заочной форме трудоемкость дисциплины сохраняется, однако объем учебного материала в значительной части осваивается студентами в форме самостоятельной работы. При этом требования к ожидаемым образовательным результатам студентов по данной дисциплине не зависят от формы реализации образовательной программы.

7. Методические рекомендации по видам занятий

Практические занятия.

На практических занятиях в зависимости от темы занятия разучиваются двигательные действия, выполняются практические упражнения, указанной дозировки, осуществляется самоконтроль физического состояния и реакции на нагрузку, обрабатывается работа в группе (команде).

Самостоятельная работа.

Самостоятельная работа осуществляется в виде изучения литературы, эмпирических данных по публикациям и конкретных ситуаций из практики, подготовке индивидуальных работ, работа с лекционным материалом, самостоятельное изучение отдельных тем дисциплины; поиск и обзор литературы и электронных источников; чтение и изучение учебника и учебных пособий.

8. Фонд оценочных средств

8.1. Перечень компетенций с указанием этапов их формирования в процессе освоения образовательной программы в рамках учебной дисциплины

Основными этапами формирования указанных компетенций при изучении обучающимися дисциплины являются последовательное изучение содержательно связанных между собой тем учебных занятий. Изучение каждой темы предполагает овладение обучающимися необходимыми компетенциями. Результат аттестации обучающихся на различных этапах формирования компетенций показывает уровень освоения компетенций.

Контролируемые разделы (темы) дисциплины	Индекс контролируемой компетенции (или её части)	Оценочные средства по этапам формирования компетенций
		текущий контроль по дисциплине
Техника безопасности самоконтроль в избранном виде двигательной активности	УК-7.1. Определяет личный уровень показателей физического развития, функциональной и физической подготовленности. УК-7.2 Осуществляет выбор видов двигательной активности для развития физической подготовленности, восстановления работоспособности, сохранения и укрепления здоровья.	Оценка физического развития, функционального состояния и уровня физической подготовленности
Общая физическая подготовка в избранном виде двигательной активности.	УК-7.1. Определяет личный уровень показателей физического развития, функциональной и физической подготовленности. УК-7.2 Осуществляет выбор видов двигательной активности для развития физической подготовленности, восстановления работоспособности, сохранения и укрепления здоровья.	Разучивание и выполнение комплексов общеразвивающих упражнений подготовительной и заключительной частей занятия
Специальная физическая подготовка в избранном виде двигательной активности. Техника	УК-7.2 Осуществляет выбор видов двигательной	Разучивание и выполнение комплексов упражнений основной части занятия в избранном виде двигательной активности

Контролируемые разделы (темы) дисциплины	Индекс контролируемой компетенции (или её части)	Оценочные средства по этапам формирования компетенций
		текущий контроль по дисциплине
основных двигательных действий	активности для развития физической подготовленности, восстановления работоспособности, сохранения и укрепления здоровья. УК-7.3 Демонстрирует уровень физической подготовленности, необходимый для социальной жизни и будущей профессиональной деятельности.	
Физическая подготовленность для социальной и профессиональной деятельности	УК-7.3 Демонстрирует уровень физической подготовленности, необходимый для социальной жизни и будущей профессиональной деятельности.	Контрольные упражнения и тесты по физической подготовленности

8.2. Типовые контрольные задания или иные материалы, необходимые для оценки знаний, умений и навыков и (или) опыта деятельности в процессе текущего контроля

Практический раздел реализуется в виде учебно-тренировочных, методико – практических занятий. Обучающиеся выполняют комплексы физических упражнений и двигательных действий под контролем преподавателя, совершенствуя двигательные умения и навыки, развивая двигательный опыт и физические качества: координацию, силу, выносливость, быстроту, гибкость.

Примерные практические задания:

1. Преодоление дистанции 1-2 км спортивной ходьбой (бегом)
2. Выполнение комплекса общеразвивающих упражнений
3. Выполнение комплекса степ-аэробики

4. Бросок баскетбольного мяча в кольцо со штрафной линии
5. Подвижная игра «Голова дракона»
6. Упражнения с отягощениями для мышц плечевого пояса
7. Упражнения на развитие гибкости тазобедренного сустава

8.3. Перечень вопросов и заданий для промежуточной аттестации по дисциплине

Целью тестирования физической подготовленности в избранном виде двигательной активности является закрепление, углубление и систематизация знаний, умений и двигательных навыков студентов, полученных на занятиях и в процессе самостоятельной работы; для определения уровня физической подготовленности используются контрольные задания по дисциплине «Элективные курсы по физической культуре и спорту» - контрольные упражнения.

Примеры контрольных упражнений:

Контрольные упражнения для оценки физической подготовленности по виду двигательной активности БАСКЕТБОЛ

1 курс

Контрольное упражнение		Нормативы и оценки									
		Юноши					Девушки				
		5	4	3	2	1	5	4	3	2	1
1.	Прыжок в длину с места (см)	235	225	220	205	190	190	180	170	160	150
2.	Ведение с последующим броском после двух шагов	5	4	3	2	1	5	4	3	2	1
3.	Штрафные броски. Количество попаданий из 10 бросков	5	4	3	2	1	5	4	3	2	1

2 курс

Контрольное упражнение		Нормативы и оценки									
		Юноши					Девушки				
		5	4	3	2	1	5	4	3	2	1

1.	Перемещения различными способами вокруг штрафной зоны	16,0	16,5	17,5	18,5	19,5	17,5	18,0	18,5	19,5	20,5
2.	Ведение с изменением направления (змейка) с последующим броском после двух шагов	5	4	3	2	1	5	4	3	2	1
3.	Штрафные броски. Количество попаданий из 10 бросков	6	5	4	3	1	6	5	4	3	1

3 курс

Контрольное упражнение	Нормативы и оценки										
	Юноши					Девушки					
	5	4	3	2	1	5	4	3	2	1	
1.	Перемещения различными способами вокруг штрафной зоны	15,5	16,0	17,0	18,0	19,0	17,5	18,0	18,5	19,0	20,0
2.	Ведение с изменением направления (змейка) с последующим броском после двух шагов	6	5	3	2	1	6	4	3	2	1
3.	Штрафные броски. Количество попаданий из 10 бросков	6	5	4	3	2	6	5	4	3	2

Требования к выполнению контрольных упражнений по баскетболу

1. Прыжок в длину с места. (1 курс)

Прыжок выполняется толчком двумя ногами в соответствующем секторе для прыжков. Место отталкивания должно обеспечивать хорошее сцепление с обувью. Участник принимает ИП: ноги на ширине плеч, ступни параллельно, носки ног перед линией отталкивания. Одновременным толчком двух ног выполняется прыжок вперед. Мах руками допускается.

Измерение производится по перпендикулярной прямой от места отталкивания любой ногой до ближайшего следа, оставленного любой частью тела участника. Участнику предоставляются три попытки. В зачет идет лучший результат.

Ошибки (попытка не засчитывается): заступ за линию отталкивания или касание ее; выполнение отталкивания с предварительного подскока; отталкивание ногами поочередно.

1. Перемещения различными способами вокруг штрафной зоны. (2 и 3 курс)

По периметру баскетбольной штрафной зоны стандартного размера расставить 4 конуса (по внешним углам зоны). Все перемещения выполнять лицом к противоположному щиту. Высокий старт из-за лицевой линии слева от щита, правая рука на конусе. По сигналу начинать перемещения приставным шагом в защитной стойке правым боком (коснуться конуса левой рукой), затем вперед до штрафной линии (коснуться конуса левой рукой), затем приставным шагом левым боком в защитной стойке вдоль штрафной линии (коснуться конуса правой рукой), затем спиной вперед до лицевой линии (коснуться конуса правой рукой). Второй круг выполнять в обратном направлении: вперед, правым боком, спиной вперед, левым боком. На каждой смене передвижения – коснуться конуса рукой.

Время выполнения в секундах: от стартового сигнала до последнего касания конуса.

Ошибки: Перемещения неуказанным способом, нарушение границ штрафной зоны.

2. Ведение с последующим броском после двух шагов. (1 курс)

Ведение мяча справа и слева от центральной линии с последующим выполнением броска после двух шагов соответствующей рукой. Выполнять по 3 раза с левой и правой стороны. Считается количество попаданий (из 6 бросков). Засчитываются попадания, выполненные без игровых нарушений. Каждый участник выполняет по 3 попытки. Фиксируется лучший результат.

Ошибки: Нарушение двушажного ритма (1 или 3 шага), выполнение шагов не в той последовательности, броски в кольцо разноименной рукой, пробежки, нарушения техники ведения.

2. Ведение с изменением направления (змейка) с последующим броском после двух шагов. (2 и 3 курс)

Поставить по 5 конусов с правой и левой стороны площадки (расстояние между конусами 2 метра). Выполнять по 3 раза с левой и правой стороны. Ведение мяча с изменением направления (змейка) дальней рукой от конуса и бросок после двух шагов соответствующей рукой. Считается количество попаданий (из 6 бросков). Засчитываются попадания, выполненные без игровых нарушений. Каждый участник выполняет по 3 попытки. Фиксируется лучший результат.

Ошибки: Нарушение двушажного ритма (1 или 3 шага), выполнение шагов не в той последовательности, броски в кольцо разноименной рукой, пробежки, нарушения техники ведения.

3. Штрафные броски. Количество попаданий из 10 бросков.

Выполнить 10 штрафных бросков без игровых нарушений. Попадание с нарушением не засчитывается. Каждый участник выполняет по 3 попытки. Фиксируется лучший результат.

Ошибки: Заступ штрафной линии.

Для прохождения промежуточной аттестации по дисциплине студент демонстрирует уровень физической подготовленности, необходимый для социальной

жизни и будущей профессиональной деятельности. Тесты по физической подготовленности варьируются с учетом индивидуальных особенностей и состояния здоровья студента. Например,

**Тесты для оценки физической подготовленности
студентов 1-3 курсов
специальная медицинская группа**

Контрольное упражнение		Нормативы и оценки									
		Юноши					Девушки				
		5	4	3	2	1	5	4	3	2	1
1.	Сгибание и разгибание рук в упоре лежа на коленях (девушки), в упоре лёжа (юноши)	35	25	20	10	5	25	20	15	10	5
2.	Поднимание туловища из положения лежа на спине, руки за головой, ноги закреплены за 1 мин. (девушки и юноши)	50	40	30	25	20	40	35	30	25	15
3.	Наклон вперед стоя на гимнастической скамейке (девушки и юноши)	9	7	5	3	1	15	10	8	6	2
4.	Ходьба 2 км, мин., с (девушки, юноши)	14.0 0	14.3 0	15.3 0	16.0 0	16.3 0	16.3 0	17.3 0	18.4 0	20.0 0	20.3 0
5.	Прыжки в длину с места, см (девушки, юноши.)	210	205	200	190	180	170	165	160	155	150
6.	Подтягивание (юноши) количество раз	8	6	5	3	1	-	-	-	-	-

Обязательный тест –ходьба 2 км и дополнительно 2 теста на выбор студента

Требования к выполнению тестов по физической подготовленности

для специальной медицинской группы

1. Сгибание и разгибание рук в упоре лежа на коленях (девушки), в упоре лёжа (юноши)

Исходное положение: примите упор лежа на плоскости, поставьте руки на ширине плеч, кисти смотрят вперед, локти разведены, но не больше, чем на 45 гр., плечи, корпус и бедро выстроены в прямую линию, стопы упираются прямо в плоскость.

Ошибки:

- прикосновение к полу бедрами или тазом
- отсутствие прямой линии от плеч до туловища;
- не было фиксации с исходной позиции
- поочередное разгибание рук;
- разведение локтей в стороны больше, чем на 45 гр.

2. Поднимание туловища из положения лежа на спине, руки за головой, ноги закреплены (девушки и юноши)

Поднимание туловища из положения лежа выполняется из ИП: лежа на спине на гимнастическом мате, руки за головой, пальцы сцеплены в «замок», лопатки касаются мата, ноги согнуты в коленях под прямым углом, ступни прижаты партнером к полу. Участник выполняет максимальное количество подниманий за 1 мин., касаясь локтями бедер (коленей), с последующим возвратом в ИП.

Засчитывается количество правильно выполненных подниманий туловища. Для выполнения тестирования создаются пары, один из партнеров выполняет упражнение, другой удерживает его ноги за ступни и голени. Затем участники меняются местами.

Ошибки:

- отсутствие касания локтями бедер (коленей);
- отсутствие касания лопатками мата;
- пальцы рук за головой разомкнуты;
- смещение таза.

3. Наклон вперед стоя на гимнастической скамейке (девушки и юноши)

Наклон вперед из положения стоя с прямыми ногами выполняется из ИП: стоя на полу или гимнастической скамье, ноги выпрямлены в коленях, ступни ног расположены параллельно на ширине 10 - 15 см.

При выполнении испытания (теста) на полу участник по команде выполняет два предварительных наклона. При третьем наклоне касается пола пальцами или ладонями двух рук и фиксирует результат в течение 2 с.

При выполнении испытания (теста) на гимнастической скамье по команде участник выполняет два предварительных наклона, скользя пальцами рук по линейке измерения. При третьем наклоне участник максимально сгибается и фиксирует результат в течение 2 с. Величина гибкости измеряется в сантиметрах. Результат выше уровня гимнастической скамьи определяется знаком «-» , ниже - знаком «+».

Ошибки:

- сгибание ног в коленях;
- фиксация результата пальцами одной руки;
- отсутствие фиксации результата в течение 2 с.

4. Ходьба 2 км.

Положение корпуса прямое, плечи расслаблены и расправлены немного отведены назад и вниз, голова приподнята, живот подтянут. Движение рук и ног согласованы.

Ошибки:

- нога ставится на опору недостаточно выпрямленной в коленном суставе;
- нога ставится на опору не с пятки;
- руки недостаточно согнуты в локтях;
- движения рук пассивные и не по полной амплитуде.

5. Прыжок в длину с места толчком двумя ногами

Прыжок в длину с места толчком двумя ногами выполняется в соответствующем секторе для прыжков. Место отталкивания должно обеспечивать хорошее сцепление с обувью. Участник принимает исходное положение (далее - ИП): ноги на ширине плеч, ступни параллельно, носки ног перед линией измерения. Одновременным толчком двух ног выполняется прыжок вперед. Мах руками разрешен. Измерение производится по перпендикулярной прямой от линии измерения до ближайшего следа, оставленного любой частью тела участника. Участнику предоставляются три попытки. В зачет идет лучший результат.

Ошибки:

- заступ за линию измерения или касание ее;
- выполнение отталкивания с предварительного подскока;
- отталкивание ногами одновременно.

6. Подтягивание из виса на высокой перекладине

Участник висит хватом сверху, при этом кисти рук расположены на ширине плеч. Ноги и туловище выпрямлены. Ступни должны быть сведены вместе, а ноги при этом не касаются пола.

Ошибки:

- выполнение упражнения рывками;
- сильное размахивание ногами;
- подбородок не поднимается выше перекладины;
- нет фиксации на 0,5 с;
- происходит поочередное сгибание рук.

Студенты, временно освобожденные по состоянию здоровья от практических занятий, выполняют индивидуальные проектные задания по темам:

1 курс:

1. Оценка физического развития и функциональной подготовленности
2. Диагноз и краткая характеристика заболевания студента
3. Корригирующая гимнастика для глаз
4. Влияние физических упражнений на организм и здоровье студента
5. Характеристика форм самостоятельных занятий
6. Методика составления комплексов ЛФК при различных заболеваниях
7. Составление комплекса общеразвивающих упражнений
8. Двигательная активность студента

2 курс:

1. Организация спортивно - массовых и оздоровительных мероприятий
2. Основы судейства (секретариата) в проведении спортивных соревнований и праздников.
3. Характеристики упражнений и их подбор для составления комплекса лечебной гимнастики.
4. Физическая подготовленность студентов 4 функциональной группы.

3 курс:

1. Самоконтроль занимающихся физическими упражнениями. Дневник самоконтроля
2. Физические упражнения. Методика подбора индивидуальных видов двигательной активности.
3. Профессионально-прикладная физическая подготовка (ППФП) студентов. Профессиограмма.
4. Утомление и восстановление человека. Треккер здоровых привычек.
5. Физическая культура и умственный труд.
6. Средства физической культуры в регулировании работоспособности.
7. Основы оздоровительной тренировки для людей с отклонениями в здоровье.
8. Итоговый самоконтроль занимающихся физическими упражнениями. Подведение итогов ведения дневника самоконтроля за учебный год.

Критерии оценивания:

«зачтено» - задание выполнено и оформлено полностью в соответствии с требованиями, отражены все компоненты заданий.

«не зачтено» - задание выполнено и оформлено с ошибками, не раскрыто содержание выделенных в заданиях компонентов.

8.4. Планируемые уровни сформированности компетенций обучающихся и критерии оценивания

Уровни	Содержательное описание уровня	Основные признаки выделения уровня (этапы формирования компетенции, критерии оценки сформированности)	Двухбалльная шкала, зачет	БРС, % освоения (рейтинговая оценка)
Повышенный	Творческая деятельность	<i>Включает нижестоящий уровень.</i> Умение самостоятельно принимать решение, решать проблему/задачу теоретического и прикладного характера на основе изученных методов, приемов, технологий	зачтено	86-100
Базовый	Применение знаний и умений в более широких контекстах учебной и профессиональной деятельности, нежели по образцу с большей степени самостоятельности и инициативы	<i>Включает нижестоящий уровень.</i> Способность собирать, систематизировать, анализировать и грамотно использовать информацию из самостоятельно найденных источников и демонстрировать на практике полученные умения и навыки	зачтено	71-85
Удовлетворительный (достаточный)	Репродуктивная деятельность	Демонстрация в пределах задач курса практически контролируемого материала	зачтено	55-70
Недостаточный	Отсутствие признаков удовлетворительного уровня		не зачтено	Менее 55

9. Перечень основной и дополнительной учебной литературы, необходимой для освоения дисциплины.

Основная литература

1. Физическая культура и спорт. Прикладная физическая культура и спорт: учебно-методическое пособие / сост. С. А. Дорошенко, Е. А. Дергач. - Красноярск: Сиб. федер. ун-т, 2019. - 56 с. - ISBN 978-5-7638-4027-8. - Текст: электронный. - URL: <https://znanium.com/catalog/product/1816527> (дата обращения: 21.03.2022). – Режим доступа: по подписке.
2. Оздоровительно-реабилитационная физическая культура студентов специальной медицинской группы вуза. - Текст : электронный. - URL:

<https://znanium.com/catalog/product/1865089> (дата обращения: 31.03.2022). – Режим доступа: по подписке.

3. Филиппова, Ю. С. Физическая культура: учебно-методическое пособие / Ю. С. Филиппова. — Москва: ИНФРА-М, 2021. — 201 с. — (Высшее образование: Бакалавриат). - ISBN 978-5-16-015719-1. - Текст: электронный. - URL: <https://znanium.com/catalog/product/1361807> (дата обращения: 21.03.2022). – Режим доступа: по подписке.

4. Фитнес-аэробика : учебно-методическое пособие для студентов высших учебных заведений / Е. В. Серженко, С. В. Плетцер, Т. А. Андреенко, Е. Г. Ткачева. - Волгоград : ФГБОУ ВПО Волгоградский ГАУ, 2015. - 76 с. - Текст : электронный. - URL: <https://znanium.com/catalog/product/615114> (дата обращения: 31.03.2022). – Режим доступа: по подписке.

Дополнительная литература

1. Физическая культура: учеб. и практикум для приклад. бакалаврита/ А. Б. Муллер [и др.]; [М-во образования и науки РФ], Сиб. Федер. ун-т. - Москва: Юрайт, 2016. - 1 on-line, 424 с.: ил., табл.. - (Бакалавр. Академический курс). - Библиогр.: с. 421-424. - Лицензия до 30.12.2019. - ISBN 978-5-9916-6090-7: Б.ц. Имеются экземпляры в отделах: ЭБС Юрайт(1) Свободны: ЭБС Юрайт(1)

2. Гилев, Г. А. Физическое воспитание студентов: учебник / Г. А. Гилев, А. М. Каткова. - Москва : МПГУ, 2018. - 336 с. - ISBN 978-5-4263-0574-8. - Текст: электронный. - URL: <https://znanium.com/catalog/product/1341058> (дата обращения: 21.03.2022). – Режим доступа: по подписке.

3. Каргин, Н. Н. Теоретические основы здоровья человека и его формирования средствами физической культуры и спорта : учебное пособие / Н.Н. Каргин, Ю.А. Лаамарти. — Москва : ИНФРА-М, 2020. — 243 с. — (Высшее образование: Бакалавриат). — DOI 10.12737/1070927. - ISBN 978-5-16-015939-3. - Текст: электронный. - URL: <https://znanium.com/catalog/product/1070927> (дата обращения: 31.03.2022). – Режим доступа: по подписке.

4. Коваль, В. И. Гигиена физического воспитания и спорта: учеб. для вузов/ В. И. Коваль, Т. А. Родионова. - 2-е изд., стер.. - Москва: Академия, 2013. - 1 эл. опт. диск (CD-ROM), 314, [2] с.. - Библиогр. в конце гл.. - Лицензия до 31.12.2020 г.. - ISBN 978-5-7695-9766-4: 2733.78, р. Имеются экземпляры в отделах: всего 2: ЭБС Кантиана(1), ч.з.N1(1) Свободны: ЭБС Кантиана(1), ч.з.N1(1)

5. Лечебная физическая культура при терапевтических заболеваниях : учебное пособие / Т.В. Карасёва, А.С. Махов, А.И. Замогильнов, С.Ю. Толстова. — Москва : ИНФРА-М, 2021. — 158 с. — (Высшее образование: Бакалавриат). — DOI 10.12737/1042644. - ISBN 978-5-16-015592-0. - Текст : электронный. - URL: <https://znanium.com/catalog/product/1042644> (дата обращения: 31.03.2022). – Режим доступа: по подписке.

6. Лечебная физическая культура при различных заболеваниях позвоночника у студентов специальной медицинской группы : учебное пособие / В. Ф. Прядченко, М. Д. Кудрявцев, А. С. Сундуков [и др.]. - Красноярск : Сиб. федер. ун-т, 2018. - 90 с. - ISBN 978-5-7638-3973-9. - Текст : электронный. - URL: <https://znanium.com/catalog/product/1816561> (дата обращения: 31.03.2022). – Режим доступа: по подписке.

7. Румянцева О. В. Подвижные игры: учеб.-метод. пособие / О. В. Румянцева, Е. В. Конеева; Рос. гос. ун-т им. И. Канта. - Калининград: Изд-во РГУ им. И. Канта, 2007. - 80 с. : ил. - Библиогр.: с.71 (15 назв.) . - ISBN 978-5-88874-820-6: 19.01 р. - Текст: непосредственный.

10. Перечень ресурсов информационно-телекоммуникационной сети «Интернет», необходимых для освоения дисциплины (модуля).

- НЭБ Национальная электронная библиотека, диссертации и прочие издания
- eLIBRARY.RU Научная электронная библиотека, книги, статьи, тезисы докладов конференций
- Гребенников Электронная библиотека ИД журналы
- ЭБС Лань книги, журналы
- ЭБС Консультант студента
- ПРОСПЕКТ ЭБС
- ЭБС ZNANIUM.COM
- РГБ Информационное обслуживание по МБА
- БЕН РАН
- Электронно-библиотечная система (ЭБС) Кантитана (<https://elib.kantiana.ru/>)

11. Перечень информационных технологий, используемых при осуществлении образовательного процесса по дисциплине.

Программное обеспечение обучения включает в себя:

- система электронного образовательного контента БФУ им. И. Канта – www.lms-3.kantiana.ru, обеспечивающую разработку и комплексное использование электронных образовательных ресурсов;
- серверное программное обеспечение, необходимое для функционирования сервера и связи с системой электронного обучения через Интернет;
- корпоративная платформа Microsoft Teams;
- установленное на рабочих местах студентов ПО: Microsoft Windows 7, Microsoft Office Standart 2010, антивирусное программное обеспечение Kaspersky Endpoint Security.

12. Описание материально-технической базы, необходимой для осуществления образовательного процесса по дисциплине.

Для проведения практических занятий используются специальные помещения (спортивные залы, стадион, плавательный бассейн), оснащенные специализированным спортивным оборудованием и инвентарем.

Для организации самостоятельной работы обучающимся предоставляются помещения, оснащенные компьютерной техникой с возможностью подключения к сети «Интернет» и обеспечением доступа в электронную информационно-образовательную среду университета.

Для обучения инвалидов и лиц с ограниченными возможностями здоровья университетом могут быть представлены специализированные средства обучения, в том числе технические средства коллективного и индивидуального пользования.

**МИНИСТЕРСТВО НАУКИ И ВЫСШЕГО ОБРАЗОВАНИЯ
РОССИЙСКОЙ ФЕДЕРАЦИИ**
федеральное государственное автономное образовательное учреждение
высшего образования «Балтийский федеральный университет имени Иммануила
Канта»
Институт физико-математических наук и информационных технологий

РАБОЧАЯ ПРОГРАММА ДИСЦИПЛИНЫ

«Введение в маткад и матлаб»

Шифр: 02.03.03

**Направление подготовки: «Математическое обеспечение и администрирование
информационных систем»**

Профиль: разработка баз данных и интернет-приложений

Квалификация (степень) выпускника: бакалавр

Калининград
2021

Лист согласования

Составитель: Кашенко Николай Михайлович, д.ф.-м.н., профессор

Рабочая программа утверждена на заседании учебно-методического совета института физико-математических наук и информационных технологий

Протокол № 02/21 от «22» марта 2021 г.

Председатель учебно-методического
совета института физико-
математических наук и информационных
технологий

Первый заместитель директора
ИФМНиИТ, к. ф.-м. н., доцент

Шпилевой А. А

Ведущий менеджер

Е.П.Ставицкая

Содержание

1. Наименование дисциплины «Введение в MatCAD и MatLAB».
2. Перечень планируемых результатов обучения по дисциплине, соотнесенных с планируемыми результатами освоения образовательной программы.
3. Место дисциплины в структуре образовательной программы.
4. Виды учебной работы по дисциплине.
5. Содержание дисциплины, в том числе практической подготовки в рамках дисциплины, структурированное по темам.
6. Перечень учебно-методического обеспечения для самостоятельной работы обучающихся по дисциплине.
7. Методические рекомендации по видам занятий
8. Фонд оценочных средств
 - 8.1. Перечень компетенций с указанием этапов их формирования в процессе освоения образовательной программы в рамках учебной дисциплины
 - 8.2. Типовые контрольные задания или иные материалы, необходимые для оценки знаний, умений и навыков и (или) опыта деятельности в процессе текущего контроля
 - 8.3. Перечень вопросов и заданий для промежуточной аттестации по дисциплине
 - 8.4. Планируемые уровни сформированности компетенций обучающихся и критерии оценивания
9. Перечень основной и дополнительной учебной литературы, необходимой для освоения дисциплины
11. Перечень информационных технологий, используемых при осуществлении образовательного процесса по дисциплине.
12. Описание материально-технической базы, необходимой для осуществления образовательного процесса по дисциплине

1. Наименование дисциплины: «Введение в маткад и матлаб».

Цель дисциплины: целью освоения дисциплины «Введение в маткад и матлаб» является фундаментальная подготовка обучающихся в области использования математических программ. С этой целью решаются вычислительные задачи линейной алгебры, математического анализа, информатики. При этом представлены последовательные этапы компьютерного моделирования: постановка задачи, анализ, составление процедуры расчета и ее реализация, табличная и графическая интерпретация результатов вычислений.

2. Перечень планируемых результатов обучения по дисциплине, соотнесенных с планируемыми результатами освоения образовательной программы

Код компетенции	Результаты обучения по дисциплине
ПКС-2. Способен проводить оценку требований к программному средству	Знать - основные операторы встроенных в пакеты языков программирования; - операции чтения и записи на диск; Уметь - отображать результаты вычислений и моделирования в виде статических и динамических графиков; - пользоваться справочной системой пакетов; Владеть практическими навыками - реализации математических моделей; - настройки параметров пакетов Маткад и Матлаб.
УК-1 Способен осуществлять поиск, критический анализ и синтез информации, применять системный подход для решения поставленных задач	иметь представление: - о возможностях пакетов Маткад и Матлаб; - о достоинствах и недостатках Маткад и Матлаб; знать: - базовые понятия пакетов – числа, переменные, размерности, диапазоны, массивы, вычисления в числовом формате и символьные вычисления; уметь: - создавать документы для решения вычислительных задач; в Матлаб создавать документы для проведения моделирования физических и иных процессов; проводить символьные вычисления; владеть практическими навыками: сохранения документов в различных форматах;

3. Место дисциплины в структуре образовательной программы

Данная дисциплина представляет собой дисциплину части, формируемой участниками образовательных отношений Блока 1 Дисциплины (модули) подготовки студентов.

4. Виды учебной работы по дисциплине.

Виды учебной работы по дисциплине зафиксированы учебным планом основной профессиональной образовательной программы по указанному направлению и профилю, выражаются в академических часах. Часы контактной работы и самостоятельной работы обучающегося и часы, отводимые на процедуры контроля, могут различаться в учебных планах ОПОП по формам обучения. Объем контактной работы включает часы контактной аудиторной работы (лекции/практические занятия/ лабораторные работы), контактной внеаудиторной работы (контроль самостоятельной работы), часы контактной работы в период аттестации. Контактная работа, в том числе может проводиться посредством электронной информационно-образовательной среды университета с использованием ресурсов сети Интернет и дистанционных технологий

5. Содержание дисциплины, структурированное по темам (разделам)

Исходя из рамок, установленных учебным планом по трудоемкости и видам учебной работы по дисциплине, преподаватель самостоятельно выбирает тематику занятий по формам и количеству часов проведения контактной работы: лекции и иные учебные занятия, предусматривающие преимущественную передачу учебной информации преподавателем и (или) занятия семинарского типа (семинары, практические занятия, практикумы, лабораторные работы, коллоквиумы и иные аналогичные занятия), и (или) групповые консультации, и (или) индивидуальную работу обучающихся с преподавателем, в том числе индивидуальные консультации (по курсовым работам/проектам – при наличии курсовой работы/проекта по данной дисциплине в учебном плане). Рекомендуемая тематика занятий максимально полно реализуется в контактной работе с обучающимися очной формы обучения. В случае реализации образовательной программы в заочной / очно-заочной форме трудоемкость дисциплины сохраняется, однако объем учебного материала в значительной части осваивается обучающимися в форме самостоятельной работы. При этом требования к ожидаемым образовательным результатам обучающихся по данной дисциплине не зависят от формы реализации образовательной программы.

№	Наименование раздела	Содержание раздела
1	Создание документов в Маткад, порядок выполнения, числа, переменные, диапазоны, вычисления, массивы, матрицы и векторы.	Типы объектов в MathCAD. Два вида массивов – одномерные (векторы) и двумерные (матрицы). Элементы массива – числа, строки, математические выражения и даже другие массивы. Основные операции для работы с векторами и матрицами. Панели математических инструментов Matrix. Нумерация элементов матрицы. Ввод матриц.
2	Символьные вычисления в Маткад. Вычисление пределов, символьное дифференцирование и интегрирование в Маткад.	Ядро символьного процессора системы MathCAD. Способы символьных вычислений. Символьные операции в командном режиме (используя операции меню Символы). Символьные операции с помощью операторов символьного преобразования (используя палитру инструментов Символы . П).
3	Графические возможности Маткад.	Типы графических областей. Двумерные графики. Трехмерные графики. Импортированные графические образы.
4	Операторы встроенного языка программирования: условные операторы, операторы цикла.	Панель математических инструментов Programming. Методы вставки операторов. Глобальные и локальные переменные.

		Оператор присваивания.
5	Создание документов в Матлаб, массивы в Матлаб, символьные вычисления в Матлаб.	Режимы работы в среде MatLAB. Основные объекты в среде . Вычислительные возможности системы.
6	Графические возможности Матлаб.	Возможности графического представления информации. Двухмерные и трехмерные графики функций, заданных в аналитическом виде, в виде векторов и матриц. Построение множества функций на одном графике. Представление графиков разными цветами, типами точек и линий и в различных системах координат.
7	Операторы встроенного языка программирования.	Базовые действия с матрицами – сложение, вычитание, транспонирование, умножение матрицы на число, умножение матриц, возведение матрицы в целую степень. Условия, при которых эти операции возможны: при сложении или вычитании матриц они должны иметь одинаковые размеры; при умножении матриц число столбцов первого множителя должно совпадать с числом строк второго множителя.
8	Моделирование физических и иных процессов в Матлаб, использование Симулинк.	Построение графиков в подсистеме Симулинк. Решений дифференциальных уравнений. Вычисление минимумов, и корней (нулей) функций одного аргумента.

6. Рекомендуемая тематика учебных занятий в форме контактной работы

Рекомендуемая тематика учебных занятий лекционного типа (предусматривающих преимущественную передачу учебной информации преподавателями):

№	Наименование раздела	Темы лекций
1	Создание документов в Маткад, порядок выполнения, числа, переменные, диапазоны, вычисления, массивы, матрицы и векторы.	Лекция 1. Типы объектов в MathCAD. Два вида массивов – одномерные (векторы) и двумерные (матрицы). Элементы массива – числа, строки, математические выражения и даже другие массивы. Основные операции для работы с векторами и матрицами. Панели математических инструментов Matrix. Нумерация элементов матрицы. Ввод матриц.
2	Символьные вычисления в Маткад. Вычисление пределов, символьное дифференцирование и интегрирование в Маткад.	Лекция 2. Ядро символьного процессора системы MathCAD. Способы символьных вычислений. Символьные операции в командном режиме (используя операции меню Символы). Символьные операции с помощью операторов символьного преобразования (используя палитру инструментов Символы . П).
3	Графические возможности	Лекция 3. Графические возможности Маткад.

	Маткад.	
4	Операторы встроенного языка программирования: условные операторы, операторы цикла в Маткад.	Лекция 4. Операторы встроенного языка программирования: условные операторы, операторы цикла в Маткад.
5	Создание документов в Матлаб, массивы в Матлаб, символьные вычисления в Матлаб.	Лекция 5. Создание документов в Матлаб, массивы в Матлаб, символьные вычисления в Матлаб.
6	Графические возможности Матлаб.	Лекция 6. Графические возможности Матлаб.
7	Операторы встроенного языка программирования системы МатЛаб.	Лекция 7. Операторы встроенного языка программирования в среде МатЛаб. Лекция 8. М-файлы в системе МатЛаб.
8	Моделирование физических и иных процессов в Матлаб, использование Симулинк.	Лекция 9. Моделирование физических и иных процессов в Матлаб, использование Симулинк.

Рекомендуемая тематика лабораторных занятий:

1. Создание документов в Маткад, порядок выполнения, числа, переменные, диапазоны, вычисления, массивы, матрицы и векторы.
2. Символьные вычисления в Маткад. Вычисление пределов, символьное дифференцирование и интегрирование в Маткад.
3. Графические возможности Маткад.
4. Операторы встроенного языка программирования: условные операторы, операторы цикла в Маткад.
5. Создание документов в Матлаб, массивы в Матлаб, символьные вычисления в Матлаб.
6. Графические возможности Матлаб.
7. Операторы встроенного языка программирования системы МатЛаб.
8. Моделирование объектов аналитической геометрии в среде МатЛаб.

На лабораторных занятиях решаются задачи в средах Маткад и МатЛаб.

Требования к самостоятельной работе обучающихся

1. Работа с лекционным материалом, предусматривающая проработку конспекта лекций и учебной литературы, по всем темам из п. 6 настоящей рабочей программы.
2. Выполнение домашнего задания, предусматривающего решение задач, выполнение упражнений, выдаваемых на практических занятиях, по всем темам из п. 6 настоящей рабочей программы.

Руководствуясь положениями статьи 47 и статьи 48 Федерального закона от 29 декабря 2012 г. № 273-ФЗ «Об образовании в Российской Федерации» научно-педагогические работники и иные лица, привлекаемые университетом к реализации данной образовательной программы, пользуются предоставленными академическими правами и свободами в части свободы преподавания, свободы от вмешательства в профессиональную деятельность; свободы выбора и использования педагогически обоснованных форм, средств, методов обучения и воспитания; права на творческую инициативу, разработку и применение авторских программ и методов обучения и

воспитания в пределах реализуемой образовательной программы и отдельной дисциплины.

Исходя из рамок, установленных учебным планом по трудоемкости и видам учебной работы по дисциплине, преподаватель самостоятельно выбирает тематику занятий по формам и количеству часов проведения контактной работы: лекции и иные учебные занятия, предусматривающие преимущественную передачу учебной информации преподавателем и (или) занятия семинарского типа (семинары, практические занятия, практикумы, лабораторные работы, коллоквиумы и иные аналогичные занятия), и (или) групповые консультации, и (или) индивидуальную работу обучающихся с преподавателем, в том числе индивидуальные консультации (по курсовым работам/проектам – при наличии курсовой работы/проекта по данной дисциплине в учебном плане).

Рекомендуемая тематика занятий максимально полно реализуется в контактной работе с обучающимися очной формы обучения. В случае реализации образовательной программы в заочной / очно-заочной форме трудоемкость дисциплины сохраняется, однако объем учебного материала в значительной части осваивается обучающимися в форме самостоятельной работы. При этом требования к ожидаемым образовательным результатам обучающихся по данной дисциплине не зависят от формы реализации образовательной программы.

7. Методические рекомендации по видам занятий

Лекционные занятия.

В ходе лекционных занятий обучающимся рекомендуется выполнять следующие действия. Вести конспектирование учебного материала. Обращать внимание на категории, формулировки, раскрывающие содержание тех или иных явлений и процессов, научные выводы и практические рекомендации по их применению. Задавать преподавателю уточняющие вопросы с целью уяснения теоретических положений, разрешения спорных ситуаций.

Желательно оставить в рабочих конспектах поля, на которых во внеаудиторное время можно сделать пометки из рекомендованной литературы, дополняющие материал прослушанной лекции, а также подчеркивающие особую важность тех или иных теоретических положений.

Лабораторные занятия.

На лабораторных занятиях в зависимости от темы занятия выполняется поиск информации по решению проблем, выработка индивидуальных или мало-групповых решений, итоговое обсуждение с обменом знаниями.

Самостоятельная работа.

Самостоятельная работа осуществляется в виде изучения литературы, эмпирических данных по публикациям и конкретным ситуациям из практики, подготовке индивидуальных работ, работа с лекционным материалом, самостоятельное изучение отдельных тем дисциплины; поиск и обзор литературы и электронных источников; чтение и изучение учебника и учебных пособий.

8. Фонд оценочных средств

8.1. Перечень компетенций с указанием этапов их формирования в процессе освоения образовательной программы в рамках учебной дисциплины

Основными этапами формирования указанных компетенций при изучении обучающимися дисциплины являются последовательное изучение содержательно связанных между собой тем учебных занятий. Изучение каждой темы предполагает

овладение обучающимися необходимыми компетенциями. Результат аттестации обучающихся на различных этапах формирования компетенций показывает уровень освоения компетенций.

Контролируемые разделы (темы) дисциплины	Индекс контролируемой компетенции (или её части)	Оценочные средства по этапам формирования компетенций
		текущий контроль по дисциплине
1. Создание документов в Маткад, порядок выполнения, числа, переменные, диапазоны, вычисления, массивы, матрицы и векторы.	ПКС-2, УК-1	Опрос, выполнение индивидуальных заданий лабораторной работы.
2. Символьные вычисления в Маткад. Вычисление пределов, символьное дифференцирование и интегрирование в Маткад.	ПКС-2, УК-1	Опрос, выполнение индивидуальных заданий лабораторной работы.
3. Графические возможности Маткад.	ПКС-2, УК-1	Опрос, выполнение индивидуальных заданий лабораторной работы.
4. Операторы встроенного языка программирования: условные операторы, операторы цикла в Маткад.	ПКС-2, УК-1	Опрос, выполнение индивидуальных заданий лабораторной работы.
5. Создание документов в Матлаб, массивы в Матлаб, символьные вычисления в Матлаб.	ПКС-2, УК-1	Опрос, выполнение индивидуальных заданий лабораторной работы.
6. Графические возможности Матлаб.	ПКС-2, УК-1	Опрос, выполнение индивидуальных заданий лабораторной работы.
7. Операторы встроенного языка программирования системы МатЛаб.	ПКС-2, УК-1	Опрос, выполнение индивидуальных заданий лабораторной работы.
8. Моделирование физических и иных процессов в Матлаб, использование Симулинк.	ПКС-2, УК-1	Опрос, выполнение индивидуальных заданий лабораторной работы.

8.2. Типовые контрольные задания или иные материалы, необходимые для оценки знаний, умений и навыков и (или) опыта деятельности процессе текущего контроля

Типовые лабораторные задания:

Тема: Создание документов в Маткад, порядок выполнения, числа, переменные, диапазоны, вычисления, массивы, матрицы и векторы.

- 1) Присвоить переменным a и b значения. Вычислить выражение $y = \frac{a^2 + b^2}{\sqrt[3]{ab}}$

2) Построить таблицу значений функции $y(x) = \sin(\cos(x)) + \cos(\sin(x))$, для x из отрезка $[-2,13; 2,47]$ с шагом 0,1

3) Сравнить числа $2^{3^{4^5}}$ и $3^{2^{5^4}}$

4) Построить график функции $y = \frac{\sin(\pi x)}{x}$ для x из диапазона $[0,01; 3,50]$

5) Решить уравнения:

$$x^5 + 2x^3 + 3x = 9 \quad x = \cos(x)$$

6) Найти предел функции: $y = \lim_{x \rightarrow 0} \frac{x - \sin(x)}{x^3} 1$.

Тема: Создание документов в Матлаб, массивы в Матлаб, символьные вычисления в Матлаб.

1) Присвоить переменным a и b значения. Вычислить выражение $y = \frac{a^2 + b^2}{\sqrt[3]{ab}}$

2) Сравнить числа $2^{3^{4^5}}$ и $3^{2^{5^4}}$

3) Пусть M – квадратная матрица 5×5 с элементами, вычисленными по формуле $M_{nm} = n + m$, и диагональными элементами, вычисленными по формуле $M_{nn} = 2n + 0.1$. И пусть вектор v имеет 5 элементов, вычисляемых по формуле $v_n = n^2$.

Найти:

определитель матрицы M

определитель матрицы M^2

обратную к M матрицу.

4) Решить систему линейных уравнений вида $Mx = v$.

8.3. Перечень вопросов и заданий для промежуточной аттестации по дисциплине

Вопросы для промежуточного контроля (зачета)

1. С помощью какого оператора можно вычислить выражение?
2. Как вставить текстовую область в документ Mathcad?
3. Чем отличается глобальное и локальное определение переменных? С помощью каких операторов определяются?
4. Как изменить формат чисел для всего документа?
5. Как изменить формат чисел для отдельного выражения?
6. Какие системные (предопределенные) переменные Вам известны? Как узнать их значение? Как изменить их значение?

7. Какие виды функций в Mathcad Вам известны?
8. Как вставить встроенную функцию в документ Mathcad?
9. С помощью каких операторов можно вычислить интегралы, производные, суммы и произведения?
10. Как определить дискретные переменные с произвольным шагом? Какой шаг по умолчанию?
11. Как определить индексированную переменную?
12. Какие виды массивов в Mathcad Вам известны?
13. Какая системная переменная определяет нижнюю границу индексации элементов массива?
14. Опишите способы создания массивов в Mathcad.
15. Как просмотреть содержимое массива, определенного через дискретный аргумент?
16. Как построить графики: поверхности; полярный; декартовый?
17. Как построить несколько графиков в одной системе координат?
18. Как изменить масштаб графика?
19. Как определить координату точки на графике?
20. Как построить гистограмму?
21. Какие функции используются для построения трехмерных графиков?
22. Как создать анимацию в Mathcad?
23. Какое расширение имеют сохраненные файлы анимаций?
24. Назовите способы нахождения начального приближения.
25. Какие функции для решения одного уравнения в MathCAD вы знаете? В чем их отличие?
26. Какие аргументы функции *root* не обязательны?
27. В каких случаях MathCAD не может найти корень уравнения?
28. Какая системная переменная отвечает за точность вычислений?
29. Как изменить точность, с которой функция *root* ищет корень?
30. Как системная переменная TOL влияет на решение уравнения с помощью функции *root*?
31. Назовите функции для решения систем уравнений в MathCAD и особенности их применения.
32. Опишите структуру блока решения уравнений.
33. Какой знак равенства используется в блоке решения? Какой комбинацией клавиш вставляется в документ?
34. Какие выражения не допустимы внутри блока решения уравнения?
35. Опишите способы использования функции *Find*.
36. В каких случаях MathCAD не может найти решение системы уравнений?
37. Дайте сравнительную характеристику функциям *Find* и *Minerr*.
38. Какие уравнения называются матричными?
39. Как решать матричные уравнения? Назовите способы решения матричных уравнений.
40. Как символьно решить уравнение или систему уравнений в MathCAD? Какой знак равенства используется? Какой комбинацией клавиш вставляется в документ?
41. Назовите особенности использования символьного решения уравнений.
42. Назовите способы выполнения символьных операций в MathCAD.
43. Показать основные окна MATLAB и объяснить их назначение?

44. Как ввести команду в MATLAB ?
45. Как вызвать предыдущую команду (два способа)?
46. Как *сформировать вектор* в MATLAB ?
47. Как *сформировать матрицу* в MATLAB ?
48. Как *транспонировать* матрицу?
49. Как вычислить *обратную* матрицу?
50. Что возвращает функция **size**?
51. Что такое **ans**?
52. Что такое **inf**?
53. Что делает функция **disp**?
54. Как строятся графики в MATLAB?
55. Как сохранить график в файл?
56. Как открыть график из файла?
57. Работа с рабочей областью (Workspace). Основные возможности рабочей области?
58. Как вычислить сумму числового ряда в MATLAB?
59. Форматы представления чисел при выводе результатов.
60. Что необходимо сделать с выражением перед применением символьных преобразований в командном режиме?
61. Перечислите символьные операции с выделенными выражениями.
62. Перечислите символьные операции с выделенными переменными.
63. Перечислите символьные операции с выделенными матрицами.
64. Перечислите символьные операции преобразования.
65. Какие параметры определяет стиль представления результатов вычислений и где он задается?
66. В каких случаях результат символьных преобразований помещается в буфер обмена?
67. Каким образом можно вычислить предел в MathCAD?
68. Для чего необходимо задание операторов пользователя?
69. Как задать оператор пользователя?
70. Осуществить ввод действительного числа $2,15 \cdot 10^{-7}$.
71. Выполнить простую арифметическую операцию $8,3/6 \cdot 2,7 - 0,001^2 \cdot 3,14$
72. Осуществить ввод комплексного числа, действительная часть которого равна 4, а мнимая равна -9.
73. Выполнить простую арифметическую операцию с двумя комплексными числами, используя одну из дополнительных функций комплексного аргумента.
74. Вычислить значение одной из элементарных математических функций.
75. Сформировать вектор из 5 любых неотрицательных элементов.
76. Сформировать матрицу размером 3×4 с 1 по главной диагонали и нулевыми остальными элементами.
77. В созданной матрице извлечь элемент 2-й строки и 3-столбца
78. Растянуть данную матрицу в один вектор

79. Создать 2 вектора x и y по 3 элемента каждый и провести операции сложения, вычитания, транспонирования векторов, и их перемножения
80. Создать М-файл, реализующий вычисление следующей функции

$$y = d^3 * ctg(x) * d/\sin^4(x) - \cos^4(x)$$

8.4. Планируемые уровни сформированности компетенций обучающихся и критерии оценивания

Уровни	Содержательное описание уровня	Основные признаки выделения уровня (этапы формирования компетенции, критерии оценки сформированности)	Пятибалльная шкала (академическая) оценка	Двухбалльная шкала, зачет	БРС, % освоения (рейтинговая оценка)
Повышенный	Творческая деятельность	<i>Включает нижестоящий уровень.</i> Умение самостоятельно принимать решение, решать проблему/задачу теоретического и прикладного характера на основе изученных методов, приемов, технологий	-	зачтено	86-100
Базовый	Применение знаний и умений в более широких контекстах учебной и профессиональной деятельности, нежели по образцу с большей степени самостоятельности и инициативы	<i>Включает нижестоящий уровень.</i> Способность собирать, систематизировать, анализировать и грамотно использовать информацию из самостоятельно найденных теоретических источников и иллюстрировать ими теоретические положения или обосновывать практику применения	-		71-85
Удовлетворительный (достаточный)	Репродуктивная деятельность	Изложение в пределах задач курса теоретически и практически контролируемого материала	-		55-70
Недостаточный	Отсутствие признаков удовлетворительного уровня		-	не зачтено	Менее 55

9. Перечень основной и дополнительной учебной литературы, необходимой для освоения дисциплины.

Основная литература

1. Плохотников, К. Э. Базовые разделы математики для бакалавров в среде MATLAB: учебное пособие / Плохотников К.Э., - 2-е изд. - Москва :НИЦ ИНФРА-М, 2018. - 1114 с. (Высшее образование)ISBN 978-5-16-106605-8 (online). - Текст : электронный. - URL: <https://znanium.com/catalog/product/966050> (дата обращения: 06.04.2022). – Режим доступа: по подписке.

Дополнительная литература

1. Ревинская, О. Г. Символьные вычисления в MatLab : учебное пособие / О. Г. Ревинская. - Томск : Издательский Дом Томского государственного университета, 2018. - 528 с. - ISBN 978-5-94621-745-3. - Текст : электронный. - URL: <https://znanium.com/catalog/product/1717081> (дата обращения: 06.04.2022). – Режим доступа: по подписке.
2. Бышов, Н.В. Лабораторный практикум «Применение ЭВМ в инженерных расчетах» (универсальная система компьютерной математики MathCAD) [Электронный ресурс] : Учеб. пособие / Н.В. Бышов, В.А. Ксендзов. - Рязань : ФГБОУ ВПО «Рязанский государственный агротехнологический университет имени П.А. Костычева», 2014. - 184 с. - Текст : электронный. - URL: <https://znanium.com/catalog/product/517465> (дата обращения: 06.04.2022). – Режим доступа: по подписке.

10. Перечень ресурсов информационно-телекоммуникационной сети «Интернет», необходимых для освоения дисциплины (модуля).

- НЭБ Национальная электронная библиотека, диссертации и прочие издания
- eLIBRARY.RU Научная электронная библиотека, книги, статьи, тезисы докладов конференций
- Гребенников Электронная библиотека ИД журналы
- ЭБС Лань книги, журналы
- ЭБС Консультант студента
- ПРОСПЕКТ ЭБС
- ЭБС ZNANIUM.COM
- РГБ Информационное обслуживание по МБА
- БЕН РАН
- Электронно-библиотечная система (ЭБС) Кантитана (<https://elib.kantiana.ru/>)

11. Перечень информационных технологий, используемых при осуществлении образовательного процесса по дисциплине.

Программное обеспечение обучения включает в себя:

- система электронного образовательного контента БФУ им. И. Канта – www.lms-3.kantiana.ru, обеспечивающую разработку и комплексное использование электронных образовательных ресурсов;

- серверное программное обеспечение, необходимое для функционирования сервера и связи с системой электронного обучения через Интернет;
- корпоративная платформа Microsoft Teams;
- установленное на рабочих местах обучающихся ПО: Microsoft Windows 7, Microsoft Office Standart 2010, антивирусное программное обеспечение Kaspersky Endpoint Security.
- специализированное ПО: Mathcad 14 или выше, MATLAB R2016a или выше.

12. Описание материально-технической базы, необходимой для осуществления образовательного процесса по дисциплине.

Для проведения занятий лекционного типа, практических и семинарских занятий используются специальные помещения (учебные аудитории), оборудованные техническими средствами обучения – мультимедийной проекционной техникой. Для проведения занятий лекционного типа используются наборы демонстрационного оборудования.

Для проведения лабораторных работ, (практических занятий – при необходимости) используются специальные помещения (учебные аудитории), оснащенные специализированным лабораторным оборудованием: персональными компьютерами с возможностью выхода в интернет и с установленным программным обеспечением, заявленным в п.11.

Для проведения групповых и индивидуальных консультаций, текущего контроля и промежуточной аттестации используются специальные помещения (учебные аудитории), оборудованные специализированной мебелью (для обучающихся), меловой / маркерной доской.

Для организации самостоятельной работы обучающимся предоставляются помещения, оснащенные компьютерной техникой с возможностью подключения к сети «Интернет» и обеспечением доступа в электронную информационно-образовательную среду университета.

Для обучения инвалидов и лиц с ограниченными возможностями здоровья университетом могут быть представлены специализированные средства обучения, в том числе технические средства коллективного и индивидуального пользования.

**МИНИСТЕРСТВО НАУКИ И ВЫСШЕГО ОБРАЗОВАНИЯ
РОССИЙСКОЙ ФЕДЕРАЦИИ**
федеральное государственное автономное образовательное учреждение
высшего образования «Балтийский федеральный университет имени Иммануила
Канта»
Институт физико-математических наук и информационных технологий

РАБОЧАЯ ПРОГРАММА ДИСЦИПЛИНЫ

«Язык программирования Python»

Шифр: 02.03.03

**Направление подготовки: «Математическое обеспечение и администрирование
информационных систем»**

Профиль: «Разработка баз данных и интернет-приложений»

Квалификация (степень) выпускника: бакалавр

Калининград
2021

Лист согласования

Составитель: Мищук Богдан Ростиславович, к.ф.-м.н., доцент

Рабочая программа утверждена на заседании учебно-методического совета института физико-математических наук и информационных технологий

Протокол № 02/21 от «22» марта 2021 г.

Председатель учебно-методического
совета института физико-
математических наук и информационных
технологий

Первый заместитель директора
ИФМНиИТ, к. ф.-м. н., доцент

Шпилевой А. А

Ведущий менеджер

Е.П.Ставицкая

Содержание

1. Наименование дисциплины «Язык программирования Python».
2. Перечень планируемых результатов обучения по дисциплине, соотнесенных с планируемыми результатами освоения образовательной программы.
3. Место дисциплины в структуре образовательной программы.
4. Виды учебной работы по дисциплине.
5. Содержание дисциплины, в том числе практической подготовки в рамках дисциплины, структурированное по темам.
6. Перечень учебно-методического обеспечения для самостоятельной работы обучающихся по дисциплине.
7. Методические рекомендации по видам занятий
8. Фонд оценочных средств
 - 8.1. Перечень компетенций с указанием этапов их формирования в процессе освоения образовательной программы в рамках учебной дисциплины
 - 8.2. Типовые контрольные задания или иные материалы, необходимые для оценки знаний, умений и навыков и (или) опыта деятельности в процессе текущего контроля
 - 8.3. Перечень вопросов и заданий для промежуточной аттестации по дисциплине
 - 8.4. Планируемые уровни сформированности компетенций обучающихся и критерии оценивания
9. Перечень основной и дополнительной учебной литературы, необходимой для освоения дисциплины
11. Перечень информационных технологий, используемых при осуществлении образовательного процесса по дисциплине.
12. Описание материально-технической базы, необходимой для осуществления образовательного процесса по дисциплине

1. Наименование дисциплины: «Язык программирования Python».

Цель дисциплины: целью освоения дисциплины «Язык программирования Python» освоение базовых знаний по вопросам построения компьютерных сетей различной модификации и изучение основных видов операционных систем.

2. Перечень планируемых результатов обучения по дисциплине, соотнесенных с планируемыми результатами освоения образовательной программы

Код компетенции	Результаты обучения по дисциплине
ПКС-1. Способен осуществлять интеграцию программных модулей и компонент и верификацию выпусков программного продукта	<ul style="list-style-type: none">• Знать основные принципы разработки программ с применением языка Python.• Уметь создавать современные программные и информационные решения.• Владеть практическими навыками программирования на основе языка Python
УК-1 - Способен осуществлять поиск, критический анализ и синтез информации, применять системный подход для решения поставленных задач	Студенты <ul style="list-style-type: none">• должны иметь представление об основных тенденциях развития языков высокого уровня.• должны знать: общие принципы и закономерности построения алгоритмических языков высокого уровня, сравнительный анализ языков• должны уметь: создавать алгоритмы и реализовывать их в среде программирования.• - должны владеть практическими навыками разработки программ в различных визуальных средах, разрабатываемых в поддержку современных языков программирования, уметь пользоваться широким спектром возможностей, предоставляемых этими средами.

3. Место дисциплины в структуре образовательной программы

Дисциплина «Язык программирования Python» представляет собой дисциплину части, формируемой участниками образовательных отношений Блока 1 Дисциплины (модули) подготовки студентов.

4. Виды учебной работы по дисциплине.

Виды учебной работы по дисциплине зафиксированы учебным планом основной профессиональной образовательной программы по указанному направлению и профилю, выражаются в академических часах. Часы контактной работы и самостоятельной работы обучающегося и часы, отводимые на процедуры контроля, могут различаться в учебных планах ОПОП по формам обучения. Объем контактной работы включает часы контактной аудиторной работы (лекции/практические занятия/ лабораторные работы), контактной внеаудиторной работы (контроль самостоятельной работы), часы контактной работы в период аттестации. Контактная работа, в том числе может проводиться посредством

электронной информационно-образовательной среды университета с использованием ресурсов сети Интернет и дистанционных технологий

5. Содержание дисциплины, структурированное по темам (разделам)

Исходя из рамок, установленных учебным планом по трудоемкости и видам учебной работы по дисциплине, преподаватель самостоятельно выбирает тематику занятий по формам и количеству часов проведения контактной работы: лекции и иные учебные занятия, предусматривающие преимущественную передачу учебной информации преподавателем и (или) занятия семинарского типа (семинары, практические занятия, практикумы, лабораторные работы, коллоквиумы и иные аналогичные занятия), и (или) групповые консультации, и (или) индивидуальную работу обучающихся с преподавателем, в том числе индивидуальные консультации (по курсовым работам/проектам – при наличии курсовой работы/проекта по данной дисциплине в учебном плане). Рекомендуемая тематика занятий максимально полно реализуется в контактной работе с обучающимися очной формы обучения. В случае реализации образовательной программы в заочной / очно-заочной форме трудоемкость дисциплины сохраняется, однако объем учебного материала в значительной части осваивается обучающимися в форме самостоятельной работы. При этом требования к ожидаемым образовательным результатам обучающихся по данной дисциплине не зависят от формы реализации образовательной программы.

№	Наименование раздела	Содержание раздела
1	Язык Python. Базовые типы данных.	Особенности языка Python. IDE. Интерактивный и пакетный режим работы языка Python. Переменные. Int, float, str, list. Коллективные типы данных. List, Tuple, Set, Dict. Стек и очередь. List и Set comprehension. Вложение структур данных Арифметические операции. Ввод и вывод.
2	Функции. Lambda-выпажения. Модули.	Определение функции. Передача параметров и возврат значений. Локальные, нелокальные и глобальные переменные. Рекурсия. Функция как переменная и функции высших порядков. Замыкания. Docstring. Lambda-выражения. Стандартные библиотеки. Подключение модулей. Создание своих модулей. Иерархическая структуризация модулей.
3	Классы, ООП.	Объектно ориентированное программирование. Классы. Инстансы. Переопределение операторов. Наследование.
4	Стандартные библиотеки языка Python.	Стандартные библиотеки языка Python. os, Glob,sys, re, math, random, statistics, urllib, datetime, timeit, doctest, unittest, template, zipfile,array
5	Реализация GUI в языке Python.	Базовые представления о GUI. Обзор основных библиотек для работы с GUI. TKinter
6	Библиотеки Python для работы с данными, математикой и ИИ	Библиотеки Numpy, SciPy, Matplotlib, SymPy, Pandas, SkLearn. Назначение, принципы работы и варианты использования

6. Рекомендуемая тематика учебных занятий в форме контактной работы

Рекомендуемая тематика учебных занятий лекционного типа (предусматривающих преимущественную передачу учебной информации преподавателями):

№	Наименование раздела	Темы лекций
1	Язык Python. Базовые типы данных.	Лекция 1 . Особенности языка Python. IDE. Интерактивный и пакетный режим работы языка Python. Лекция 2 . Переменные. Int, float, str, list. Коллективные типы данных. List, Tuple, Set, Dict. Лекция 3 . Стек и очередь. List и Set comprehension. Вложение структур данных Арифметические операции. Ввод и вывод.
2	Функции. Lambda-выпажения. Модули.	Лекция 4 . Определение функции. Передача параметров и возврат значений. Локальные, нелокальные и глобальные переменные. Рекурсия. Функция как переменная и функции высших порядков. Лекция 5 . Замыкания. Docstring. Lambda-выражения. Лекция 6 . Стандартные библиотеки. Подключение модулей. Создание своих модулей. Иерархическая структуризация модулей.
3	Классы, ООП.	Лекция 7-8 . Объектно ориентированное программирование. Классы. Инстансы. Переопределение операторов. Наследование.
4	Стандартные библиотеки языка Python.	Лекция 9 . Стандартные библиотеки языка Python.
5	Реализация GUI в языке Python.	Лекция 10 . Базовые представления о GUI. Обзор основных библиотек для работы с GUI. Лекция 11-14 . TKinter
6	Библиотеки Python для работы с данными, математикой и ИИ	Лекция 15-20 . Библиотеки Numpy, SciPy, Matplotlib, SymPy, Pandas, SkLearn. Назначение, принципы работы и варианты использования

Рекомендуемая тематика лабораторных занятий:

№ п/п	Наименование темы	Содержание темы
1	Язык Python. Базовые типы данных.	Написание программы демонстрирующей работу со сложными структурами данных
2	Функции. Lambda-выпажения. Модули.	Написание программы демонстрирующей работу с функциями и/или модулями
3	Классы, ООП.	Написание программы демонстрирующей работу с классами

4	Стандартные библиотеки языка Python.	Написание программы демонстрирующей работу с файловой системой и работу с исключениями
5	Реализация GUI в языке Python.	Написание программы демонстрирующей работу с GUI на основе TKinter
6	Библиотеки Python для работы с данными, математикой и ИИ	Решение задач по обработке данных с использованием специализированных библиотек. Визуализация задач по обработке данных с использованием специализированных библиотек

Требования к самостоятельной работе обучающихся

1. Работа с лекционным материалом, предусматривающая проработку конспекта лекций и учебной литературы, по всем темам из п. 6 настоящей рабочей программы.
2. Выполнение домашнего задания, предусматривающего решение задач, выполнение упражнений, выдаваемых на лабораторных занятиях, по всем темам из п. 6 настоящей рабочей программы.

Руководствуясь положениями статьи 47 и статьи 48 Федерального закона от 29 декабря 2012 г. N 273-ФЗ «Об образовании в Российской Федерации» научно-педагогические работники и иные лица, привлекаемые университетом к реализации данной образовательной программы, пользуются предоставленными академическими правами и свободами в части свободы преподавания, свободы от вмешательства в профессиональную деятельность; свободы выбора и использования педагогически обоснованных форм, средств, методов обучения и воспитания; права на творческую инициативу, разработку и применение авторских программ и методов обучения и воспитания в пределах реализуемой образовательной программы и отдельной дисциплины.

Исходя из рамок, установленных учебным планом по трудоемкости и видам учебной работы по дисциплине, преподаватель самостоятельно выбирает тематику занятий по формам и количеству часов проведения контактной работы: лекции и иные учебные занятия, предусматривающие преимущественную передачу учебной информации преподавателем и (или) занятия семинарского типа (семинары, практические занятия, практикумы, лабораторные работы, коллоквиумы и иные аналогичные занятия), и (или) групповые консультации, и (или) индивидуальную работу обучающихся с преподавателем, в том числе индивидуальные консультации (по курсовым работам/проектам – при наличии курсовой работы/проекта по данной дисциплине в учебном плане).

Рекомендуемая тематика занятий максимально полно реализуется в контактной работе с обучающимися очной формы обучения. В случае реализации образовательной программы в заочной / очно-заочной форме трудоемкость дисциплины сохраняется, однако объем учебного материала в значительной части осваивается обучающимися в форме самостоятельной работы. При этом требования к ожидаемым образовательным результатам обучающихся по данной дисциплине не зависят от формы реализации образовательной программы.

7. Методические рекомендации по видам занятий

Лекционные занятия.

В ходе лекционных занятий обучающимся рекомендуется выполнять следующие действия. Вести конспектирование учебного материала. Обращать внимание на категории, формулировки, раскрывающие содержание тех или иных явлений и процессов, научные выводы и практические рекомендации по их применению. Задавать преподавателю уточняющие вопросы с целью уяснения теоретических положений, разрешения спорных ситуаций.

Желательно оставить в рабочих конспектах поля, на которых во внеаудиторное время можно сделать пометки из рекомендованной литературы, дополняющие материал прослушанной лекции, а также подчеркивающие особую важность тех или иных теоретических положений.

Лабораторные занятия.

На лабораторных занятиях в зависимости от темы занятия выполняется поиск информации по решению проблем, практические упражнения, контрольные работы, выработка индивидуальных или групповых решений, итоговое обсуждение с обменом знаниями, участие в круглых столах, разбор конкретных ситуаций, командная работа, представление портфолио и т.п.

Самостоятельная работа.

Самостоятельная работа осуществляется в виде изучения литературы, эмпирических данных по публикациям и конкретных ситуаций из практики, подготовке индивидуальных работ, работа с лекционным материалом, самостоятельное изучение отдельных тем дисциплины; поиск и обзор литературы и электронных источников; чтение и изучение учебника и учебных пособий.

8. Фонд оценочных средств

8.1. Перечень компетенций с указанием этапов их формирования в процессе освоения образовательной программы в рамках учебной дисциплины

Основными этапами формирования указанных компетенций при изучении обучающимися дисциплины являются последовательное изучение содержательно связанных между собой тем учебных занятий. Изучение каждой темы предполагает овладение обучающимися необходимыми компетенциями. Результат аттестации обучающихся на различных этапах формирования компетенций показывает уровень освоения компетенций.

Контролируемые разделы (темы) дисциплины	Индекс контролируемой компетенции (или её части)	Оценочные средства по этапам формирования компетенций
		текущий контроль по дисциплине
Язык Python. Базовые типы данных.	ПКС-1 УК-1	Опрос, выполнение лабораторных работ.
Функции. Lamda-выпажения. Модули.	ПКС-1 УК-1	Опрос, выполнение лабораторных работ.
Классы, ООП.	ПКС-1 УК-1	Опрос, выполнение лабораторных работ.

Контролируемые разделы (темы) дисциплины	Индекс контролируемой компетенции (или её части)	Оценочные средства по этапам формирования компетенций
		текущий контроль по дисциплине
Стандартные библиотеки языка Python.	ПКС-1 УК-1	Опрос, выполнение лабораторных работ.
Реализация GUI в языке Python.	ПКС-1 УК-1	Опрос, выполнение лабораторных работ.
Библиотеки Python для работы с данными, математикой и ИИ	ПКС-1 УК-1	Опрос, выполнение лабораторных работ.

8.2. Типовые контрольные задания или иные материалы, необходимые для оценки знаний, умений и навыков и (или) опыта деятельности процессе текущего контроля

Примеры вопросов для устного опроса:

1. Язык Python. Особенности реализации
2. Базовые типы данных языка Python. Отличия в реализации.
3. Условия и циклы
4. Функции. Lambda-выражения, условия применения.
5. Структуры данных
6. Классы, ООП.
7. Исключения и их обработка
8. Стандартные библиотеки языка Python. Отличия от пользовательских библиотек.

Типовая лабораторная работа:

Лабораторная работа №1

Написание программы демонстрирующей работу с функциями.

Цель работы: освоить основные навыки программирования с использованием функций Python.

Задания:

Написать программу используя функции и необходимые технологии, в рамках двух из предложенных задач.

8.3. Перечень вопросов и заданий для промежуточной аттестации по дисциплине

Вопросы для промежуточного контроля (экзамена)

1. Язык Python
2. Базовые типы данных языка Python
3. Условия и циклы
4. Функции. Lamda-выпажения
5. Структуры данных
6. Модули
7. Классы, ООП.
8. Исключения и их обработка
9. Стандартные библиотеки языка Python
10. Библиотеки для работы с математикой
11. Реализация GUI в языке Python
12. Работа с графическими файлами
13. Работа с компьютерными сетями

8.4. Планируемые уровни сформированности компетенций обучающихся и критерии оценивания

Уровни	Содержательное описание уровня	Основные признаки выделения уровня (этапы формирования компетенции, критерии оценки сформированности)	Пятибалльная шкала (академическая) оценка	Двухбалльная шкала, зачет	БРС, % освоения (рейтинговая оценка)
Повышенный	Творческая деятельность	<i>Включает нижестоящий уровень. Умение самостоятельно принимать решение, решать проблему/задачу теоретического и прикладного характера на основе изученных методов, приемов, технологий</i>	отлично	зачтено	86-100

Базовый	Применение знаний и умений в более широких контекстах учебной и профессиональной деятельности, нежели по образцу с большей степени самостоятельности и инициативы	<i>Включает нижестоящий уровень.</i> Способность собирать, систематизировать, анализировать и грамотно использовать информацию из самостоятельно найденных теоретических источников и иллюстрировать ими теоретические положения или обосновывать практику применения	хорошо		71-85
Удовлетворительный (достаточный)	Репродуктивная деятельность	Изложение в пределах задач курса теоретически и практически контролируемого материала	удовлетворительно		55-70
Недостаточный	Отсутствие признаков удовлетворительного уровня		неудовлетворительно	не зачтено	Менее 55

9. Перечень основной и дополнительной учебной литературы, необходимой для освоения дисциплины.

7.1. Основная литература

1. Златопольский, Д.М. Основы программирования на языке Python / Д.М. Златопольский. - Москва : ДМК Пресс, 2017. - 284 с. - ISBN 978-5-97060-552-3. - Текст : электронный. - URL: <https://znanium.com/catalog/product/1028147> (дата обращения: 23.03.2022). – Режим доступа: по подписке.
2. Гуриков, С. Р. Основы алгоритмизации и программирования на Python : учебное пособие / С.Р. Гуриков. — Москва : ИНФРА-М, 2022. — 343 с. — (Высшее образование: Бакалавриат). - ISBN 978-5-16-017142-5. - Текст : электронный. - URL: <https://znanium.com/catalog/product/1356003> (дата обращения: 23.03.2022). – Режим доступа: по подписке.

7.2. Дополнительная литература

1. Рамальо, Л. Python. К вершинам мастерства / Лучано Рамальо ; пер. с англ. А.А. Слинкина. - Москва : ДМК Пресс, 2016. - 768 с. - ISBN 978-5-97060-384-0. - Текст : электронный. - URL: <https://znanium.com/catalog/product/1028052> (дата обращения: 23.03.2022). – Режим доступа: по подписке.

10. Перечень ресурсов информационно-телекоммуникационной сети «Интернет», необходимых для освоения дисциплины (модуля).

- НЭБ Национальная электронная библиотека, диссертации и прочие издания
- eLIBRARY.RU Научная электронная библиотека, книги, статьи, тезисы докладов конференций
- Гребенников Электронная библиотека ИД журналы
- ЭБС Лань книги, журналы
- ЭБС Консультант студента
- ПРОСПЕКТ ЭБС
- ЭБС ZNANIUM.COM
- РГБ Информационное обслуживание по МБА
- БЕН РАН
- Электронно-библиотечная система (ЭБС) Кантитана (<https://elib.kantiana.ru/>)

11. Перечень информационных технологий, используемых при осуществлении образовательного процесса по дисциплине.

Программное обеспечение обучения включает в себя:

- система электронного образовательного контента БФУ им. И. Канта – www.lms-3.kantiana.ru, обеспечивающую разработку и комплексное использование электронных образовательных ресурсов;
- серверное программное обеспечение, необходимое для функционирования сервера и связи с системой электронного обучения через Интернет;
- корпоративная платформа Microsoft Teams;
- установленное на рабочих местах обучающихся ПО: Microsoft Windows 10, Microsoft Office Standart 2010, антивирусное программное обеспечение Kaspersky Endpoint Security.

12. Описание материально-технической базы, необходимой для осуществления образовательного процесса по дисциплине.

Для проведения занятий лекционного типа, практических и семинарских занятий используются специальные помещения (учебные аудитории), оборудованные техническими средствами обучения – мультимедийной проекционной техникой. Для проведения занятий лекционного типа используются наборы демонстрационного оборудования.

Для проведения лабораторных работ, (практических занятий – при необходимости) используются специальные помещения (учебные аудитории), оснащенные специализированным лабораторным оборудованием: персональными компьютерами с возможностью выхода в интернет и с установленным программным обеспечением, заявленным в п.11.

Для проведения групповых и индивидуальных консультаций, текущего контроля и промежуточной аттестации используются специальные помещения (учебные аудитории), оборудованные специализированной мебелью (для обучающихся), меловой / маркерной доской.

Для организации самостоятельной работы обучающимся предоставляются помещения, оснащенные компьютерной техникой с возможностью подключения к сети «Интернет» и обеспечением доступа в электронную информационно-образовательную среду университета.

Для обучения инвалидов и лиц с ограниченными возможностями здоровья университетом могут быть представлены специализированные средства обучения, в том числе технические средства коллективного и индивидуального пользования.

**МИНИСТЕРСТВО НАУКИ И ВЫСШЕГО ОБРАЗОВАНИЯ
РОССИЙСКОЙ ФЕДЕРАЦИИ**
федеральное государственное автономное образовательное учреждение
высшего образования «Балтийский федеральный университет имени Иммануила
Канта»
Институт физико-математических наук и информационных технологий

РАБОЧАЯ ПРОГРАММА ДИСЦИПЛИНЫ

«WEB-программирование»

Шифр: 02.03.03

**Направление подготовки: «Математическое обеспечение и администрирование
информационных систем»»**

Профиль: «Разработка баз данных и интернет-приложений»

Квалификация (степень) выпускника: бакалавр

Калининград
2021

Лист согласования

Составитель: Шоть Д.В., старший преподаватель

Рабочая программа утверждена на заседании учебно-методического совета института физико-математических наук и информационных технологий

Протокол № 02/21 от «22» марта 2021 г.

Председатель учебно-методического совета
института физико-математических наук и
информационных технологий
Первый заместитель директора ИФМНиИТ,
к. ф.-м. н., доцент

Шпилевой А. А

Ведущий менеджер

Е.П.Ставицкая

Содержание

1. Наименование дисциплины «**WEB-программирование**».
2. Перечень планируемых результатов обучения по дисциплине, соотнесенных с планируемыми результатами освоения образовательной программы.
3. Место дисциплины в структуре образовательной программы.
4. Виды учебной работы по дисциплине.
5. Содержание дисциплины, в том числе практической подготовки в рамках дисциплины, структурированное по темам.
6. Перечень учебно-методического обеспечения для самостоятельной работы обучающихся по дисциплине.
7. Методические рекомендации по видам занятий
8. Фонд оценочных средств
 - 8.1. Перечень компетенций с указанием этапов их формирования в процессе освоения образовательной программы в рамках учебной дисциплины
 - 8.2. Типовые контрольные задания или иные материалы, необходимые для оценки знаний, умений и навыков и (или) опыта деятельности в процессе текущего контроля
 - 8.3. Перечень вопросов и заданий для промежуточной аттестации по дисциплине
 - 8.4. Планируемые уровни сформированности компетенций обучающихся и критерии оценивания
9. Перечень основной и дополнительной учебной литературы, необходимой для освоения дисциплины
11. Перечень информационных технологий, используемых при осуществлении образовательного процесса по дисциплине.
12. Описание материально-технической базы, необходимой для осуществления образовательного процесса по дисциплине

1. Наименование дисциплины: «WEB-программирование»

Целью дисциплины «Web-программирование» является изучение современных веб-технологий и формирование требуемых компетенций.

2. Перечень планируемых результатов обучения по дисциплине, соотнесенных с планируемыми результатами освоения образовательной программы

Код компетенции	Результаты обучения по дисциплине
УК-3 - Способен осуществлять социальное взаимодействие и реализовывать свою роль в команде	В результате изучения дисциплины студенты будут: - знать: основные концепции и принципы разработки интернет-приложений и программирования в интернет. - будут иметь практические навыки: <ul style="list-style-type: none">• Программирование в интернет• Веб-дизайн и веб-технологии,• Разработка различных инструментов в Веб.
ПКС-1 - Способен осуществлять интеграцию программных модулей и компонент и верификацию выпусков программного продукта	В результате освоения дисциплины студент должен знать: - принципы создания html-страниц; - базовые элементы JavaScript уметь: - создавать интерактивный web-сайт; - оформлять web-сайт; - выполнять отладку и тестирование сценария. Иметь практические навыки - создавать web-страницы, web-сайты используя основные возможности, языка сценариев JavaScript.
ПКС-2 - Способен проводить оценку требований к программному средству	В результате освоения дисциплины студент должен знать: - методы проектирования web-сайта как статичной и динамичной информационной системы; - теорию использования графики на web-страницах; - программные средства стороны клиента, используемые для создания web-страниц; - программные средства стороны сервера, используемые для создания web-страниц; - программные средства, используемые для размещения и сопровождения web-страниц; - методы оптимизации web-сайта для продвижения в сети Интернет владеть: - общей методикой проектирования web-сайта; - технологией проектирования структуры web-сайта как информационной системы; - технологией создания web-сайта средствами программирования на стороне клиента; - технологией проектирования web-сайта на стороне сервера; - технологией создания баз данных на стороне сервера; - технологией оптимизации web-сайта для продвижения в сети Internet; - технологией поддержки и сопровождения web-сайтов. демонстрировать способность и готовность:

	<ul style="list-style-type: none"> - использовать графические программы для создания чертежей информационной архитектуры web-сайта; - использовать объектно-ориентированные технологии для создания web-страниц; - осуществлять доступ к базам данных при проектировании web-сайта; - настраивать конфигурацию web-сервера.
--	---

3. Место дисциплины в структуре образовательной программы

«Web-программирование» представляет собой дисциплину части, формируемой участниками образовательных отношений Блока 1 Дисциплины (модули) подготовки студентов.

4. Виды учебной работы по дисциплине.

Виды учебной работы по дисциплине зафиксированы учебным планом основной профессиональной образовательной программы по указанному направлению и профилю, выражаются в академических часах. Часы контактной работы и самостоятельной работы обучающегося и часы, отводимые на процедуры контроля, могут различаться в учебных планах ОПОП по формам обучения. Объем контактной работы включает часы контактной аудиторной работы (лекции/практические занятия/ лабораторные работы), контактной внеаудиторной работы (контроль самостоятельной работы), часы контактной работы в период аттестации. Контактная работа, в том числе может проводиться посредством электронной информационно-образовательной среды университета с использованием ресурсов сети Интернет и дистанционных технологий

5. Содержание дисциплины, структурированное по темам (разделам)

Исходя из рамок, установленных учебным планом по трудоемкости и видам учебной работы по дисциплине, преподаватель самостоятельно выбирает тематику занятий по формам и количеству часов проведения контактной работы: лекции и иные учебные занятия, предусматривающие преимущественную передачу учебной информации преподавателем и (или) занятия семинарского типа (семинары, практические занятия, практикумы, лабораторные работы, коллоквиумы и иные аналогичные занятия), и (или) групповые консультации, и (или) индивидуальную работу обучающихся с преподавателем, в том числе индивидуальные консультации (по курсовым работам/проектам – при наличии курсовой работы/проекта по данной дисциплине в учебном плане). Рекомендуемая тематика занятий максимально полно реализуется в контактной работе с обучающимися очной формы обучения. В случае реализации образовательной программы в заочной / очно-заочной форме трудоемкость дисциплины сохраняется, однако объем учебного материала в значительной части осваивается обучающимися в форме самостоятельной работы. При этом требования к ожидаемым образовательным результатам обучающихся по данной дисциплине не зависят от формы реализации образовательной программы.

№	Наименование раздела	Содержание раздела
1	Основы веб-архитектуры	DNS, домены, хостинг, URI и URL, гипертекст и гиперссылки
2	Протокол HTTP	Схема работы HTTP, версии протокола, формат запросов и ответов, основные заголовки, механизмы договаривания, авторизации, условных запросов
3	Возможности браузеров	Формы в браузерах, HTML, DOM, CSS, JavaScript, XMLHttpRequest, Cookies и сессии

4	Веб-сервисы	Технологии веб-сервисов
5	Интернет-поиск	Введение в архитектуру поисковых систем. Индексация сайтов поисковиками, введение в поисковую оптимизацию и алгоритмы поисковых систем
6	Безопасность в Сети	SSL и сертификаты безопасности, уязвимости веб-приложений, спам сайтов, безопасность клиентов и серверов
7	Новейшие веб-технологии	CMS, обзор возможностей HTML5, SVG, WebGL

6. Рекомендуемая тематика учебных занятий в форме контактной работы

Рекомендуемая тематика учебных занятий лекционного типа (предусматривающих преимущественную передачу учебной информации преподавателями):

№	Наименование раздела	Тема лекции
1	Основы веб-архитектуры	Лекция 1. DNS, домены, хостинг, URI и URL, гипертекст и гиперссылки
2	Протокол HTTP	Лекция 2. Схема работы HTTP, версии протокола, формат запросов и ответов, основные заголовки, механизмы договаривания, авторизации, условных запросов
3	Возможности браузеров	Лекция 3. Формы в браузерах, HTML, DOM, CSS Лекция 4. JavaScript, XML, HTTP, Лекция 5. Request, Cookies и сессии
4	Веб-сервисы	Лекция 6. Технологии веб-сервисов
5	Интернет-поиск	Лекция 7. Введение в архитектуру поисковых систем. Лекция 8. Индексация сайтов поисковиками, введение в поисковую оптимизацию и алгоритмы поисковых систем
6	Безопасность в Сети	Лекция 9. SSL и сертификаты безопасности Лекция 10. Уязвимости веб-приложений, спам сайтов, Лекция 11. Безопасность клиентов и серверов
7	Новейшие веб-технологии	Лекция 12. CMS Лекция 13. Обзор возможностей HTML5 Лекция 14. SVG Лекция 15, WebGL

Рекомендуемая тематика практических занятий:

№ п/п	Наименование Темы	Содержание темы
1	Основы веб-архитектуры	Гиперссылки
		Настройка веб-сервера, работа с PHP
2	Протокол HTTP	HTTP-Запросы
		Введение в PHP
		HTTP-авторизация
		Фреймворк
3		HTML-форма

	Возможности браузеров	Работа в PHP с формой и XML jQuery
4	Основы веб-архитектуры	Сокеты
5	Безопасность в Сети	Безопасность в Сети
6	Новейшие веб-технологии	CMS
		Веб-сокеты
		Canvas и SVG

На практических занятиях решаются задачи по теме занятия.

Требования к самостоятельной работе обучающихся

1. Работа с лекционным материалом, предусматривающая проработку конспекта лекций и учебной литературы, по всем темам из п. 6 настоящей рабочей программы.
2. Выполнение домашнего задания, предусматривающего решение задач, выполнение упражнений, выдаваемых на практических занятиях, по всем темам из п. 6 настоящей рабочей программы.

Руководствуясь положениями статьи 47 и статьи 48 Федерального закона от 29 декабря 2012 г. N 273-ФЗ «Об образовании в Российской Федерации» научно-педагогические работники и иные лица, привлекаемые университетом к реализации данной образовательной программы, пользуются предоставленными академическими правами и свободами в части свободы преподавания, свободы от вмешательства в профессиональную деятельность; свободы выбора и использования педагогически обоснованных форм, средств, методов обучения и воспитания; права на творческую инициативу, разработку и применение авторских программ и методов обучения и воспитания в пределах реализуемой образовательной программы и отдельной дисциплины.

Исходя из рамок, установленных учебным планом по трудоемкости и видам учебной работы по дисциплине, преподаватель самостоятельно выбирает тематику занятий по формам и количеству часов проведения контактной работы: лекции и иные учебные занятия, предусматривающие преимущественную передачу учебной информации преподавателем и (или) занятия семинарского типа (семинары, практические занятия, практикумы, лабораторные работы, коллоквиумы и иные аналогичные занятия), и (или) групповые консультации, и (или) индивидуальную работу обучающихся с преподавателем, в том числе индивидуальные консультации (по курсовым работам/проектам – при наличии курсовой работы/проекта по данной дисциплине в учебном плане).

Рекомендуемая тематика занятий максимально полно реализуется в контактной работе с обучающимися очной формы обучения. В случае реализации образовательной программы в заочной / очно-заочной форме трудоемкость дисциплины сохраняется, однако объем учебного материала в значительной части осваивается обучающимися в форме самостоятельной работы. При этом требования к ожидаемым образовательным результатам обучающихся по данной дисциплине не зависят от формы реализации образовательной программы.

7. Методические рекомендации по видам занятий

Лекционные занятия.

В ходе лекционных занятий обучающимся рекомендуется выполнять следующие действия. Вести конспектирование учебного материала. Обращать внимание на категории, формулировки, раскрывающие содержание тех или иных явлений и процессов, научные выводы и практические рекомендации по их применению. Задавать преподавателю

уточняющие вопросы с целью уяснения теоретических положений, разрешения спорных ситуаций.

Желательно оставить в рабочих конспектах поля, на которых во внеаудиторное время можно сделать пометки из рекомендованной литературы, дополняющие материал прослушанной лекции, а также подчеркивающие особую важность тех или иных теоретических положений.

Практические и семинарские занятия.

На практических и семинарских занятиях в зависимости от темы занятия выполняется поиск информации по решению проблем, практические упражнения, контрольные работы, выработка индивидуальных или групповых решений, итоговое обсуждение с обменом знаниями, участие в круглых столах, разбор конкретных ситуаций, командная работа, представление портфолио и т.п.

Самостоятельная работа.

Самостоятельная работа осуществляется в виде изучения литературы, эмпирических данных по публикациям и конкретных ситуаций из практики, подготовке индивидуальных работ, работа с лекционным материалом, самостоятельное изучение отдельных тем дисциплины; поиск и обзор литературы и электронных источников; чтение и изучение учебника и учебных пособий.

8. Фонд оценочных средств

8.1. Перечень компетенций с указанием этапов их формирования в процессе освоения образовательной программы в рамках учебной дисциплины

Основными этапами формирования указанных компетенций при изучении обучающимися дисциплины являются последовательное изучение содержательно связанных между собой тем учебных занятий. Изучение каждой темы предполагает овладение обучающимися необходимыми компетенциями. Результат аттестации обучающихся на различных этапах формирования компетенций показывает уровень освоения компетенций.

Контролируемые разделы (темы) дисциплины	Индекс контролируемой компетенции (или её части)	Оценочные средства по этапам формирования компетенций
		текущий контроль по дисциплине
Основы веб-архитектуры	УК-3 ПКС-1 ПКС-2	Тестирование
Протокол HTTP	УК-3 ПКС-1 ПКС-2	Тестирование
Возможности браузеров	УК-3 ПКС-1 ПКС-2	Тестирование
Веб-сервисы	УК-3 ПКС-1 ПКС-2	Тестирование
Интернет-поиск	УК-3 ПКС-1 ПКС-2	Тестирование
Безопасность в Сети	УК-3 ПКС-1	Тестирование

Контролируемые разделы (темы) дисциплины	Индекс контролируемой компетенции (или её части)	Оценочные средства по этапам формирования компетенций
		текущий контроль по дисциплине
	ПКС-2	
Новейшие веб-технологии	УК-3 ПКС-1 ПКС-2	Тестирование

8.2. Типовые контрольные задания или иные материалы, необходимые для оценки знаний, умений и навыков и (или) опыта деятельности процессе текущего контроля

1. Кто является создателем языка HTML?

- Тим Бернерс-Ли
- Сергей Брин.
- Рик Масситт.
- Sun Microsystems.
- Пабло Пикассо.
- Нет правильного варианта.
- Не знаю.

2. В каком году был создан HTML?

- 1989
- 1988.
- 1917.
- 2000.
- 2002.
- Нет правильного варианта.
- Не знаю.

3. На каком языке написан Drupal?

- PHP
- C++.
- Delphi.
- JavaScript.
- Java.
- Нет правильного варианта.
- Не знаю.

4. В чём Вы видите назначение CSS?

- В создании интерактивных сайтов.
- В разделении содержания и представления веб-страницы
- В структуризации контента.
- В создании большей таблицы.
- Нет правильного варианта.
- Не знаю.

5. Как правильно обозначается селектор идентификатора?(CSS)

- #id1
- @id1.
- ~id1.
- .id1.
- idl.
- Нет правильного варианта.
- Не знаю.

6. Назовите свойство CSS для задания размера шрифта:

- font-size
- size-font.
- font-family.
- font-font.
- Нет правильного варианта.
- Не знаю.

7. Какие свойства в CSS регулируют расположение обтекаемых блоков?(CSS)

- float
- center.
- clear.
- relative.
- go to.
- Нет правильного варианта.
- Не знаю.

8. Как правильно обозначается селектор класса?(CSS)

- .class1
- @class1.
- #class1.

- ~class1.
- ~--class1.
- Нет правильного варианта.
- Не знаю.

9. Какое свойство CSS задаёт расстояние от содержимого элемента до рамки:

- padding
- margin.
- left.
- top.
- align.
- Нет правильного варианта.
- Не знаю.

10. Какое значение не может принять свойство display?(CSS)

- position
- block.
- none.
- inline.
- shoot.
- Нет правильного варианта.
- Не знаю.

11. Какое значение не может принимать свойство text-align?(CSS)

- large
- center.
- left.
- justify.
- right.
- Нет правильного варианта.
- Не знаю.

12. Какое значение не может принять свойство list-style-type?(CSS)

- small
- upper-roman.
- decimal.
- upper-roman.
- decimal.

- Нет правильного варианта.
- Не знаю.

13. Укажите возможный в CSS тип селекторов

- Селектор по классу
- Селектор по маске.
- Селектор по странице.
- Селектор по возможности.
- Селектор по реструктуризации.
- Нет правильного варианта.
- Не знаю.

14. Какое значение в параметре background-repeat задаст повторение изображения по горизонтали:(CSS)

- repeat-x
- repeat-y.
- repeat.
- no-repeat.
- repeat-z.
- Нет правильного варианта.
- Не знаю.

15. Какое значение в параметре background-color позволяет сделать фон прозрачным:(CSS)

- transparent
- inherit.
- justify.
- repeat.
- right.
- Нет правильного варианта.
- Не знаю.

16. Какой параметр может задать до 5 свойств фона:(CSS)

- background
- background-attachment.
- background-repeat.
- background-image.
- background-color.

- color.
- background-positio.
- Нет правильного варианта.
- Не знаю.

17. Задаёт интервал между символами:(CSS)

- letter-spacing
- text-align.
- direction.
- line-height.
- text-decoration.
- text-indent.
- Нет правильного варианта.
- Не знаю.

18. Всегда ли выполняется блок finally?(Java)

- Не всегда
- Всегда.
- Почти ни когда.
- Может быть завтра.
- В седующий вторник.
- Нет правильного варианта.
- Не знаю.

19. Для чего используется атрибут target тега <a>?(HTML)

- задаёт адрес документа, по которому следует перейти.
- устанавливает имя якоря внутри документа.
- задаёт имя окна или фрейма, куда браузер будет загружать документ
- добавляет всплывающую подсказку к тексту ссылки.
- атрибут target недопустим для тега <a>.
- Нет правильного варианта.
- Не знаю.

20. Какой html-тег используется для создания заголовков наибольшего размера?

- <heading>.
- <head>.
- <h1>
- <large>.

- <head>.
- Нет правильного варианта.
- Не знаю.

8.3. Перечень вопросов и заданий для промежуточной аттестации по дисциплине

Вопросы для промежуточного контроля (зачета)

1. Общее устройство сети интернет.
2. Понятие домена и управление доменами.
3. Протоколы интернет.
4. Выбор технологий web-разработки.
5. Web-приложения и их разновидности.
6. Назначение и логика применения HTML.
7. Структура HTML-документа.
8. Структура HTML-тэга.
9. Основные структурные тэги HTML-документа.
10. Основные оформляющие тэги HTML-документа.
11. Организация взаимосвязи HTML-документов.
12. Логика действия HTML-формы.
13. Понятие стиля и основные стили.
14. Каскадная таблица стилей.
15. Необходимость программирования сервера.
16. Логика действия PHP.
17. Синтаксис «встраивания» PHP.
18. Выражения и операции в PHP.
19. Типы данных в PHP.
20. Функции в PHP.
21. Сессии в PHP.
22. Передача и приём параметров в скрипт PHP.
23. Обработка форм с помощью PHP.
24. Структура web-приложения.
25. Авторизация пользователей в web-приложениях.
26. Обмен информацией между модулями в web-приложении.
27. Использование внешних данных в web-приложении.
28. Динамика пользовательского интерфейса web-приложения.
29. Синтаксис внедрения javascript.
30. Необходимость и логика подключения библиотек javascript.
31. Понятие и общий синтаксис JQuery.
32. Понятие Ajax и общая логика его применения.
33. Общая методика разработки web-сайта.
34. Методика развёртывания web-сайта.
35. Проектная документация при web-разработке.

8.4. Планируемые уровни сформированности компетенций обучающихся и критерии оценивания

Уровни	Содержательное описание уровня	Основные признаки выделения уровня (этапы формирования компетенции, критерии)	Пятибалльная шкала (академическая) оценка	Двухбалльная шкала, зачет	БРС, % освоения (рейтинг)

		оценки сформированности)			Говая оценка)
Повышенны й	Творческая деятельность	<i>Включает нижестоящий уровень.</i> Умение самостоятельно принимать решение, решать проблему/задачу теоретического и прикладного характера на основе изученных методов, приемов, технологий	отлично	зачтено	86-100
Базовый	Применение знаний и умений в более широких контекстах учебной и профессиональной деятельности, нежели по образцу с большей степени самостоятельности и инициативы	<i>Включает нижестоящий уровень.</i> Способность собирать, систематизировать, анализировать и грамотно использовать информацию из самостоятельно найденных теоретических источников и иллюстрировать ими теоретические положения или обосновывать практику применения	хорошо		71-85
Удовлетворительный (достаточный)	Репродуктивная деятельность	Изложение в пределах задач курса теоретически и практически контролируемого материала	удовлетворительно		55-70
Недостаточный	Отсутствие признаков удовлетворительного уровня		неудовлетворительно	не зачтено	Менее 55

9. Перечень основной и дополнительной учебной литературы, необходимой для освоения дисциплины.

Основная литература

1. Малышева, Е.Н. Web-технологии : учеб. пособие для обучающихся по направлениям подготовки 51.03.06 «Библиотечно-информационная деятельность», 46.03.20 «Документоведение и архивоведение», квалификация (степень) выпускника «бакалавр» / Е.Н. Малышева. - Кемерово : Кемеров. гос. ин-т культуры, 2018. - 116 с. - ISBN 978-5-8154-0449-6. - Текст : электронный. - URL: <https://znanium.com/catalog/product/1041185> (дата обращения: 03.04.2022). – Режим доступа: по подписке.

Дополнительная литература

1. Немцова, Т. И. Компьютерная графика и web-дизайн : учебное пособие / Т.И. Немцова, Т.В. Казанкова, А.В. Шнякин ; под ред. Л.Г. Гагариной. — Москва : ФОРУМ : ИНФРА-М, 2022. — 400 с. + Доп. материалы [Электронный ресурс]. — (Высшее образование). - ISBN 978-5-8199-0703-0. - Текст : электронный. - URL: <https://znanium.com/catalog/product/1865592> (дата обращения: 03.04.2022). – Режим доступа: по подписке.

10. Перечень ресурсов информационно-телекоммуникационной сети «Интернет», необходимых для освоения дисциплины (модуля).

- НЭБ Национальная электронная библиотека, диссертации и прочие издания
- eLIBRARY.RU Научная электронная библиотека, книги, статьи, тезисы докладов конференций
- Гребенников Электронная библиотека ИД журналы
- ЭБС ZNANIUM.COM
- РГБ Информационное обслуживание по МБА
- БЕН РАН
- Электронно-библиотечная система (ЭБС) Кантитана (<https://elib.kantiana.ru/>)

11. Перечень информационных технологий, используемых при осуществлении образовательного процесса по дисциплине.

Программное обеспечение обучения включает в себя:

- система электронного образовательного контента БФУ им. И. Канта – www.lms-3.kantiana.ru, обеспечивающую разработку и комплексное использование электронных образовательных ресурсов;
- серверное программное обеспечение, необходимое для функционирования сервера и связи с системой электронного обучения через Интернет;
- корпоративная платформа Microsoft Teams;
- установленное на рабочих местах обучающихся ПО: Microsoft Windows 7, Microsoft Office Standart 2010, антивирусное программное обеспечение Kaspersky Endpoint Security.
- Virtual Box,
- Debian/GNU Linux,
- Apache,
- PHP,
- Firefox.
- Eclipse IDE + плагины RSE и PDT или другая аналогичная IDE.

12. Описание материально-технической базы, необходимой для осуществления образовательного процесса по дисциплине.

Для проведения занятий лекционного типа, практических и семинарских занятий используются специальные помещения (учебные аудитории), оборудованные техническими средствами обучения – мультимедийной проекционной техникой. Для проведения занятий лекционного типа используются наборы демонстрационного оборудования.

Для проведения лабораторных работ, (практических занятий – при необходимости) используются специальные помещения (учебные аудитории), оснащенные специализированным лабораторным оборудованием: персональными компьютерами с возможностью выхода в интернет и с установленным программным обеспечением, заявленным в п.11.

Для проведения групповых и индивидуальных консультаций, текущего контроля и промежуточной аттестации используются специальные помещения (учебные аудитории), оборудованные специализированной мебелью (для обучающихся), меловой / маркерной доской.

Для организации самостоятельной работы обучающимся предоставляются помещения, оснащенные компьютерной техникой с возможностью подключения к сети «Интернет» и обеспечением доступа в электронную информационно-образовательную среду университета.

Для обучения инвалидов и лиц с ограниченными возможностями здоровья университетом могут быть представлены специализированные средства обучения, в том числе технические средства коллективного и индивидуального пользования.

**МИНИСТЕРСТВО НАУКИ И ВЫСШЕГО ОБРАЗОВАНИЯ
РОССИЙСКОЙ ФЕДЕРАЦИИ**
федеральное государственное автономное образовательное учреждение
высшего образования «Балтийский федеральный университет имени Иммануила
Канта»
Институт физико-математических наук и информационных технологий

РАБОЧАЯ ПРОГРАММА ДИСЦИПЛИНЫ

«Проектирование и администрирование информационных систем»

Шифр: 02.03.03

**Направление подготовки: «Математическое обеспечение и администрирование
информационных систем»**

Профиль: «Разработка баз данных и интернет-приложений»

Квалификация (степень) выпускника: бакалавр

Калининград
2021

Лист согласования

Составитель: Мищук Богдан Ростиславович, к.ф.-м.н., доцент

Рабочая программа утверждена на заседании учебно-методического совета института физико-математических наук и информационных технологий

Протокол № 02/21 от «22» марта 2021 г.

Председатель учебно-методического
совета института физико-
математических наук и информационных
технологий

Первый заместитель директора
ИФМНиИТ, к. ф.-м. н., доцент

Шпилевой А. А

Ведущий менеджер

Е.П.Ставицкая

Содержание

1. Наименование дисциплины «Проектирование и администрирование информационных систем».
2. Перечень планируемых результатов обучения по дисциплине, соотнесенных с планируемыми результатами освоения образовательной программы.
3. Место дисциплины в структуре образовательной программы.
4. Виды учебной работы по дисциплине.
5. Содержание дисциплины, в том числе практической подготовки в рамках дисциплины, структурированное по темам.
6. Перечень учебно-методического обеспечения для самостоятельной работы обучающихся по дисциплине.
7. Методические рекомендации по видам занятий
8. Фонд оценочных средств
 - 8.1. Перечень компетенций с указанием этапов их формирования в процессе освоения образовательной программы в рамках учебной дисциплины
 - 8.2. Типовые контрольные задания или иные материалы, необходимые для оценки знаний, умений и навыков и (или) опыта деятельности в процессе текущего контроля
 - 8.3. Перечень вопросов и заданий для промежуточной аттестации по дисциплине
 - 8.4. Планируемые уровни сформированности компетенций обучающихся и критерии оценивания
9. Перечень основной и дополнительной учебной литературы, необходимой для освоения дисциплины
11. Перечень информационных технологий, используемых при осуществлении образовательного процесса по дисциплине.
12. Описание материально-технической базы, необходимой для осуществления образовательного процесса по дисциплине

1. Наименование дисциплины: «Проектирование и администрирование информационных систем».

Цель дисциплины: целью освоения дисциплины «Проектирование и администрирование информационных систем» освоение базовых знаний по вопросам построения компьютерных сетей различной модификации и изучение основных видов операционных систем.

2. Перечень планируемых результатов обучения по дисциплине, соотнесенных с планируемыми результатами освоения образовательной программы

Код компетенции	Результаты обучения по дисциплине
УК-1 Способен осуществлять поиск, критический анализ и синтез информации, применять системный подход для решения поставленных задач	<p>Знать: состав и структуру различных классов экономических ИС как объектов проектирования; современные технологии проектирования ИС и методик обоснования эффективности их применения; содержание стадий и этапов проектирования ИС и их особенностей при использовании различных технологий проектирования; цели и задачи проведения предпроектного обследования объектов информатизации;</p> <p>Уметь: использовать методы моделирования информационных процессов предметной области; осуществлять классификацию и общие характеристики современных CASE-средств.</p>
ПКС-1. Способен осуществлять интеграцию программных модулей и компонент верификацию выпусков программного продукта	<ul style="list-style-type: none"> • Знать: принцип системного подхода при проектировании и моделировании современных информационных систем и его связи с другими принципами построения систем; • Уметь осуществлять интеграцию программных модулей и компонент и верификацию выпусков программного продукта ; определять общие формы, закономерности, инструментальные средства для данной дисциплины; применять знания, полученные в результате изучения дисциплины, на практике; • Владеть практическими навыками использования основных моделей информационных технологий и способов их применения для решения задач в предметных областях; навыками использования метода системного подхода к моделированию при исследовании и проектировании информационных систем.
ПКС-2. Способен проводить оценку требований к программному средству	<ul style="list-style-type: none"> • Знать: содержание основных моделей информационных технологий и способов их применения для решения задач в предметных областях; содержание, основные этапы и тенденции развития информационных технологий; способы настройки ОС Microsoft Windows, Unix, MS SQL для работы в сетевых информационных системах; • Уметь проводить оценку требований к программному средству

	<ul style="list-style-type: none"> • Владеть практическими навыками исследования предметной области; использования основных моделей информационных технологий и способов их применения для решения задач в различных предметных областях; навыками использования метода системного подхода к моделированию при исследовании и проектировании информационных систем.
--	---

3. Место дисциплины в структуре образовательной программы

Дисциплина «Проектирование и администрирование информационных систем» представляет собой дисциплину части, формируемой участниками образовательных отношений Блока 1 Дисциплины (модули) подготовки студентов.

4. Виды учебной работы по дисциплине.

Виды учебной работы по дисциплине зафиксированы учебным планом основной профессиональной образовательной программы по указанному направлению и профилю, выражаются в академических часах. Часы контактной работы и самостоятельной работы обучающегося и часы, отводимые на процедуры контроля, могут различаться в учебных планах ОПОП по формам обучения. Объем контактной работы включает часы контактной аудиторной работы (лекции/практические занятия/ лабораторные работы), контактной внеаудиторной работы (контроль самостоятельной работы), часы контактной работы в период аттестации. Контактная работа, в том числе может проводиться посредством электронной информационно-образовательной среды университета с использованием ресурсов сети Интернет и дистанционных технологий

5. Содержание дисциплины, структурированное по темам (разделам)

Исходя из рамок, установленных учебным планом по трудоемкости и видам учебной работы по дисциплине, преподаватель самостоятельно выбирает тематику занятий по формам и количеству часов проведения контактной работы: лекции и иные учебные занятия, предусматривающие преимущественную передачу учебной информации преподавателем и (или) занятия семинарского типа (семинары, практические занятия, практикумы, лабораторные работы, коллоквиумы и иные аналогичные занятия), и (или) групповые консультации, и (или) индивидуальную работу обучающихся с преподавателем, в том числе индивидуальные консультации (по курсовым работам/проектам – при наличии курсовой работы/проекта по данной дисциплине в учебном плане). Рекомендуемая тематика занятий максимально полно реализуется в контактной работе с обучающимися очной формы обучения. В случае реализации образовательной программы в заочной / очно-заочной форме трудоемкость дисциплины сохраняется, однако объем учебного материала в значительной части осваивается обучающимися в форме самостоятельной работы. При этом требования к ожидаемым образовательным результатам обучающихся по данной дисциплине не зависят от формы реализации образовательной программы.

№	Наименование раздела	Содержание раздела
1	Основные понятия, этапы и стадии проектирования ИС	Задачи и программа курса. Формы самостоятельной работы студентов по изучению курса. Основная литература к курсу.

		<p>Понятие экономической ИС. Классы ИС. Структура многопользовательской и корпоративной ИС. Этапы создания ИС Понятие жизненного цикла ПО ИС. Процессы жизненного цикла: основные, вспомогательные, организационные. Стадии и этапы процесса канонического проектирования ИС. Цели и задачи пред проектной стадии создания ИС..</p>
2	<p>Методологии проектирования ИС.</p>	<p>Основные понятия организационного бизнес-моделирования. Миссия компании, дерево целей и стратегии их достижения. Процессные потоковые модели. Процессный подход к организации деятельности организации. Методологии моделирования предметной области. Структурная модель предметной области. Объектная структура. Функциональная структура. Структура управления.</p>
3	<p>Моделирование данных IDEF, Erwin, Bpwin, UML диаграммы</p>	<p>Инструментальные средства моделирования информационных систем. Case-средства для моделирования деловых процессов. Инструментальная среда SADT. Принципы построения модели IDEF0. Моделирование данных DFD. Метод IDEF3. Отображение модели данных в инструментальном средстве ERwin. Диаграммы в UML. Классы и стереотипы классов. Ассоциативные классы. Основные элементы диаграмм. Диаграммы состояний. Основные типы UML-диаграмм, используемые в проектировании информационных систем. Взаимосвязи между диаграммами.</p>
4	<p>Основные средства и задачи администрирования ИС</p>	<p>Администрирование информационной системы. Вводные положения. Основные виды информационных систем и средства их администрирования. Функции администратора информационных систем. Требования к специалистам, работающим в службах администрирования информационных систем. Задачи и критерии эффективности администрирования информационных систем. Организация и построение открытых и гетерогенных систем. Администрирование корпоративных информационных систем.</p>
5	<p>Администрирование сетевых операционных систем.</p>	<p>Определения и термины, используемые в сетевых системах. Функции, построение и алгоритмы работы мостов, коммутаторов, маршрутизаторов и шлюзов, аспекты использования этих устройств и их администрирования. . Администрирование файловых систем, протоколы передачи файлов и файловые системы.</p>

		<p>Администрирование Windows Server 2016: Active Directory; файловый сервер и сервер печати; веб-сервер и веб-сервер приложений; почтовый сервер; сервер терминалов; сервер удаленного доступа/сервер виртуальной частной сети (VPN); служба каталогов, система доменных имен (DNS), сервер протокола динамической настройки узлов (DHCP); сервер потокового мультимедиа-вещания, FTP Server.</p> <p>Учетная запись пользователя; группы безопасности: управление пользователями: понятие и использование групповых политик.</p> <p>Администрирование Centos. Работа с каталогами, DHCP, DNS, Web Server.</p>
6	Администрирование процесса учета и обеспечения информационной безопасности.	<p>Управление процессами учета ресурсов ИС и вопросы обеспечения информационной безопасности. Основные задачи учета, наиболее типичные виды угроз безопасности, средства, мероприятия и нормы защиты безопасности. Организация удаленного доступа к сети предприятия на основе безопасной VPN-технологии, типы частных виртуальных сетей и технология IPSec. Firewall аппаратный и программный его настройка администрирование. Администрирование корпоративных антивирусных программ.</p>
7	Администрирование СУБД	<p>Основные задачи администратора данных. Сущности инсталляции СУБД. Задание параметров запуска ядра СУБД, параметров операций ввода-вывода СУБД, параметров буферного пула. Средства мониторинга СУБД, сбора статистики и защиты от несанкционированного доступа. Способы реорганизации и восстановления базы данных.</p>

6. Рекомендуемая тематика учебных занятий в форме контактной работы

Рекомендуемая тематика учебных занятий лекционного типа (предусматривающих преимущественную передачу учебной информации преподавателями):

№	Наименование раздела	Темы лекций
1	Основные понятия, этапы и стадии проектирования ИС	<p>Лекция 1. Понятие ИС. Классы ИС.</p> <p>Лекция 2. Структура многопользовательской и корпоративной ИС.</p> <p>Лекция 3. Этапы создания ИС</p> <p>Лекция 4. Понятие жизненного цикла ПО ИС. Процессы жизненного цикла: основные, вспомогательные, организационные.</p> <p>Лекция 5. Стадии и этапы процесса канонического проектирования ИС.</p>

		Лекция 6. Цели и задачи пред проектной стадии создания ИС.
2	Методологии проектирования ИС.	Лекция 7. Основные понятия организационного бизнес-моделирования. Лекция 8. Миссия компании, дерево целей и стратегии их достижения. Лекция 9. Процессные потоковые модели. Процессный подход к организации деятельности организации. Лекция 10. Методологии моделирования предметной области. Лекция 11-12. Структурная модель предметной области. Объектная структура. Функциональная структура. Структура управления.
3	Моделирование данных IDEF, Erwin, Vpwin, UML диаграммы	Лекция 13-14. Принципы построения модели IDEF0. Моделирование данных DFD. Метод IDEF3. Отображение модели данных в инструментальном средстве ERwin. Лекция 15-16. Диаграммы в UML. Основные элементы диаграмм. Основные типы UML-диаграмм, используемые в проектировании информационных систем. Взаимосвязи между диаграммами.
4	Основные средства и задачи администрирования ИС	Лекция 17. Администрирование информационной системы. Функции администратора информационных систем.
5	Администрирование сетевых операционных систем.	Лекция 18. Администрирование файловых систем, протоколы передачи файлов и файловые системы. Лекция 19. Администрирование Windows Server 2016: Active Directory Лекция 20. Учетная запись пользователя; группы безопасности: управление пользователями: понятие и использование групповых политик.
6	Администрирование процесса учета и обеспечения информационной безопасности.	Лекция 21 .Основные задачи учета, наиболее типичные виды угроз безопасности, средства, мероприятия и нормы защиты безопасности. Лекция 22. Организация удаленного доступа к сети предприятия на основе безопасной VPN-технологии, типы частных виртуальных сетей и технология IPSec. Лекция 23. Администрирование корпоративных антивирусных программ.
7	Администрирование СУБД	Лекция 24. Основные задачи администратора данных. Лекция 25. Средства мониторинга СУБД, сбора статистики и защиты от несанкционированного доступа. Способы реорганизации и восстановления базы данных.

Рекомендуемая тематика лабораторных занятий:

№ п/п	Наименование темы	Содержание темы
1	Основные понятия, этапы и стадии проектирования ИС	Введение в проектирование и построение проектов
2	Методологии проектирования ИС.	Изучение пакета и построение диаграмм MS Project
3	Моделирование данных IDEF, Erwin, SADT, UML диаграммы	Изучение основных функций пакета SADT. Составление отчетов в пакете SADT. Изучение объектов DFD-диаграмм. Создание физической модели в Erwin. Создание отчетов в пакете Erwin.
4	Основные средства и задачи администрирования ИС	Инсталляция и базовая настройка MS SQL и операционных систем Windows Server, Centos.
5	Администрирование сетевых операционных систем.	Сетевые операционные системы: маршрутизация, настройка DHCP, DNS, Active Directory, Web-сервер, FTP-сервер, Exchange-сервер, сервер терминалов, настройка квот в файловом сервере, групповые политики, резервное копирование и восстановление.
6	Администрирование процесса учета и обеспечения информационной безопасности.	Сетевой анализатор Network Monitor, анализаторы трафика. Сети VPN. Настройка Firewall. Антивирусное ПО.
7	Администрирование СУБД	Администрирование MS SQL

Требования к самостоятельной работе обучающихся

1. Работа с лекционным материалом, предусматривающая проработку конспекта лекций и учебной литературы, по всем темам из п. 6 настоящей рабочей программы.
2. Выполнение домашнего задания, предусматривающего решение задач, выполнение упражнений, выдаваемых на лабораторных занятиях, по всем темам из п. 6 настоящей рабочей программы.

Руководствуясь положениями статьи 47 и статьи 48 Федерального закона от 29 декабря 2012 г. N 273-ФЗ «Об образовании в Российской Федерации» научно-педагогические работники и иные лица, привлекаемые университетом к реализации данной образовательной программы, пользуются предоставленными академическими правами и свободами в части свободы преподавания, свободы от вмешательства в профессиональную деятельность; свободы выбора и использования педагогически обоснованных форм, средств, методов обучения и воспитания; права на творческую инициативу, разработку и применение авторских программ и методов обучения и воспитания в пределах реализуемой образовательной программы и отдельной дисциплины.

Исходя из рамок, установленных учебным планом по трудоемкости и видам учебной работы по дисциплине, преподаватель самостоятельно выбирает тематику занятий по формам и количеству часов проведения контактной работы: лекции и иные учебные занятия, предусматривающие преимущественную передачу учебной информации преподавателем и (или) занятия семинарского типа (семинары, практические занятия,

практикумы, лабораторные работы, коллоквиумы и иные аналогичные занятия), и (или) групповые консультации, и (или) индивидуальную работу обучающихся с преподавателем, в том числе индивидуальные консультации (по курсовым работам/проектам – при наличии курсовой работы/проекта по данной дисциплине в учебном плане).

Рекомендуемая тематика занятий максимально полно реализуется в контактной работе с обучающимися очной формы обучения. В случае реализации образовательной программы в заочной / очно-заочной форме трудоемкость дисциплины сохраняется, однако объем учебного материала в значительной части осваивается обучающимися в форме самостоятельной работы. При этом требования к ожидаемым образовательным результатам обучающихся по данной дисциплине не зависят от формы реализации образовательной программы.

7. Методические рекомендации по видам занятий

Лекционные занятия.

В ходе лекционных занятий обучающимся рекомендуется выполнять следующие действия. Вести конспектирование учебного материала. Обращать внимание на категории, формулировки, раскрывающие содержание тех или иных явлений и процессов, научные выводы и практические рекомендации по их применению. Задавать преподавателю уточняющие вопросы с целью уяснения теоретических положений, разрешения спорных ситуаций.

Желательно оставить в рабочих конспектах поля, на которых во внеаудиторное время можно сделать пометки из рекомендованной литературы, дополняющие материал прослушанной лекции, а также подчеркивающие особую важность тех или иных теоретических положений.

Лабораторные занятия.

На лабораторных занятиях в зависимости от темы занятия выполняется поиск информации по решению проблем, практические упражнения, контрольные работы, выработка индивидуальных или групповых решений, итоговое обсуждение с обменом знаниями, участие в круглых столах, разбор конкретных ситуаций, командная работа, представление портфолио и т.п.

Самостоятельная работа.

Самостоятельная работа осуществляется в виде изучения литературы, эмпирических данных по публикациям и конкретным ситуациям из практики, подготовке индивидуальных работ, работа с лекционным материалом, самостоятельное изучение отдельных тем дисциплины; поиск и обзор литературы и электронных источников; чтение и изучение учебника и учебных пособий.

8. Фонд оценочных средств

8.1. Перечень компетенций с указанием этапов их формирования в процессе освоения образовательной программы в рамках учебной дисциплины

Основными этапами формирования указанных компетенций при изучении обучающимися дисциплины являются последовательное изучение содержательно связанных между собой тем учебных занятий. Изучение каждой темы предполагает овладение обучающимися необходимыми компетенциями. Результат аттестации обучающихся на различных этапах формирования компетенций показывает уровень освоения компетенций.

Контролируемые разделы (темы) дисциплины	Индекс контролируемой компетенции (или её части)	Оценочные средства по этапам формирования компетенций
		текущий контроль по дисциплине
Основные понятия, этапы и стадии проектирования ИС	УК-1 ПКС-1 ПКС-2	Опрос, выполнение лабораторных работ.
Методологии проектирования ИС.	УК-1 ПКС-1 ПКС-2	Опрос, выполнение лабораторных работ.
Моделирование данных IDEF, Erwin, SADT, UML диаграммы	УК-1 ПКС-1 ПКС-2	Опрос, выполнение лабораторных работ.
Основные средства и задачи администрирования ИС	УК-1 ПКС-1 ПКС-2	Опрос, выполнение лабораторных работ.
Администрирование сетевых операционных систем.	УК-1 ПКС-1 ПКС-2	Опрос, выполнение лабораторных работ.
Администрирование процесса учета и обеспечения информационной безопасности.	УК-1 ПКС-1 ПКС-2	Опрос, выполнение лабораторных работ.
Администрирование СУБД	УК-1 ПКС-1 ПКС-2	Опрос, выполнение лабораторных работ.

8.2. Типовые контрольные задания или иные материалы, необходимые для оценки знаний, умений и навыков и (или) опыта деятельности процессе текущего контроля

Примеры вопросов для устного опроса:

Тема 1. Основные понятия, этапы и стадии проектирования ИС

1. Оценка трудоемкости создания ПО: методы оценки и их классификация, средства оценки трудоемкости.
2. Эффективность информационных систем. Надежность информационных систем.
3. Классификация информационных систем. Локализация приложений.
4. Информационная система. Типовые программные компоненты ИС. Корпоративные информационные системы. Классификация информационных систем.
5. Жизненный цикл программного обеспечения. Основные модели ЖЦ.
6. Каноническое проектирование ИС.
7. Виды обеспечения при проектировании ИС.
8. ЖЦПО. Основные процессы ЖЦ. Вспомогательные процессы ЖЦ. Организационные процессы ЖЦ.

9. Проект. Типы, классы проектов. Техничко-экономические показатели проекта. Пилотный проект. Характеристики пилотного проекта
10. Состав работ на пред проектных стадиях проектирования системы.
11. Состав работ на стадиях технического и рабочего проектирования информационной системы.
12. Состав работ на стадиях ввода в действие и сопровождения информационной системы.
13. Типовое проектирование информационных систем. Ключевые особенности технологии типового проектирования.
14. Функциональные подсистемы ИС.
15. Обеспечивающие подсистемы ИС.

Типовая лабораторная работа:

ERwin. Прямое и обратное проектирование

Реализовать прямое проектирование в архитектуре «файл-сервер». Изменить структуру БД и осуществить обратное проектирование. Реализовать прямое проектирование в архитектуре «клиент-сервер», сгенерировать SQL – код создания базы данных на основе физической и логической модели данных.

Исходные логические и физические модели данных (Рис.1, Рис.2).



Рис.1. Логическая модель проектируемой ИС

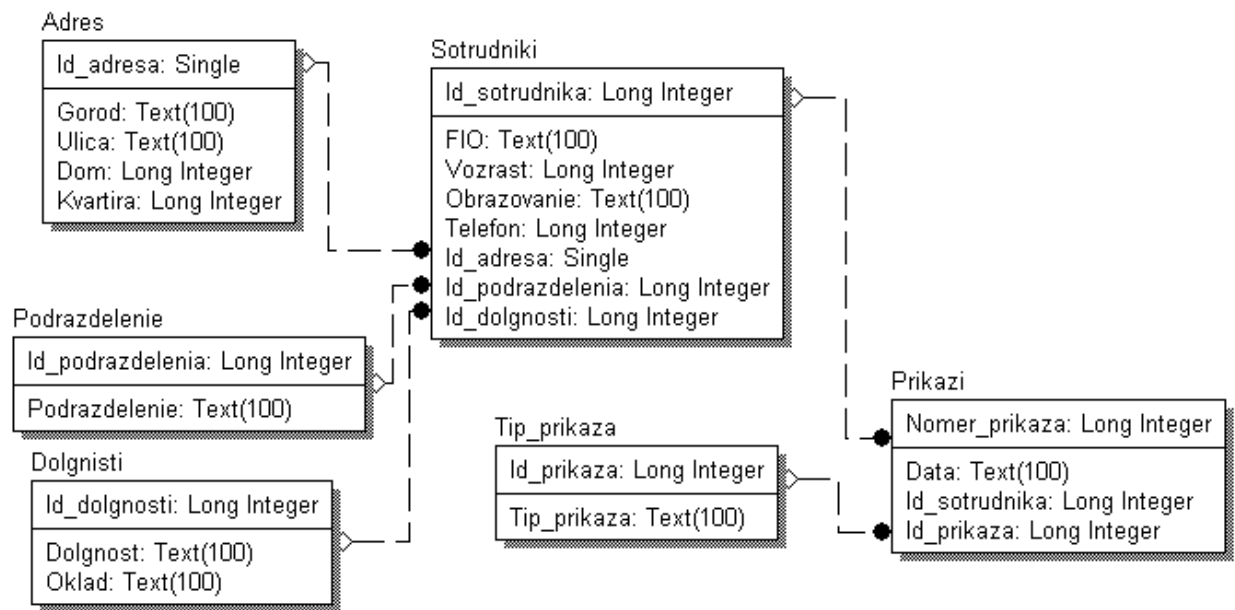


Рис.2. Физическая модель проектируемой ИС

8.3. Перечень вопросов и заданий для промежуточной аттестации по дисциплине

Вопросы для промежуточного контроля (экзамена)

1. Понятие проекта информационной системы. Особенности современных проектов информационной системы и их классификация.
2. Структура проекта информационной системы.
3. Процесс проектирования. Цель, задачи проектирования.
4. Методы проектирования информационных систем, их классификация.
5. Основные направления государственной политики в сфере информатизации. Нормативные документы.
6. Интегрированные информационные системы
7. Технология проектирования. Требования к технологии проектирования. Классификация технологий проектирования.
8. Методология проектирования. Задачи методологии проектирования.
9. Понятие программной инженерии. Основные цели программной инженерии. Развитие программной инженерии.
10. Понятие жизненного цикла программного обеспечения информационных систем. Основные стадии жизненного цикла.
11. Процессы жизненного цикла: основные, вспомогательные, организационные.
12. Понятие модели жизненного цикла. Модели жизненного цикла: каскадная, модель с промежуточным контролем, спиральная.
13. Каноническое проектирование информационных систем. Стадии процесса проектирования информационных систем.
14. Состав работ на пред проектных стадиях проектирования системы.
15. Состав работ на стадиях технического и рабочего проектирования информационной системы.

16. Состав работ на стадиях ввода в действие и сопровождения информационной системы.
17. Типовое проектирование информационных систем. Ключевые особенности технологии типового проектирования.
18. Функциональные подсистемы ИС.
19. Обеспечивающие подсистемы ИС.
20. Методологические проектирования ИС.
21. Технология проектирования ИС.
22. Типовое проектное решение (ТПР). Основные черты ТПР, требования к ТПР.
23. Методы типового проектирования: элементный, под системный, объектный. Их преимущества и недостатки.
24. Подходы к реализации типового проектирования информационной системы.
25. CASE-технологии, основные принципы. Этапы создания информационной системы на основе CASE-технологии.
26. Понятие CASE-средства, его особенности.
27. Классификация CASE-средств. Примеры CASE-средств и их характеристика.
28. Определение UML. Назначение UML. Требования к языку UML.
29. Основные элементы языка UML. Нотация и ее элементы.
30. Общая структура языка UML. Сущности. Отношения. Диаграммы.
31. Диаграмма вариантов использования. Ее назначение, использование.
32. Элементы нотации. Варианты использования. Актеры. Отношения. Сценарии. Примечания.
33. Диаграммы классов. Ее назначение, использование.
34. Класс. Имя класса. Атрибуты класса. Операции класса.
35. Отношения между классами. Отношение ассоциации. Отношение зависимости. Отношение агрегации. Отношение композиции. Отношение обобщения.
36. Диаграмма состояний. Ее назначение, использование.
37. Элементы графической нотации диаграммы состояний. Состояние. Переход. Событие. Сторожевое условие. Выражение действия.
38. Составное состояние. Параллельные под состояния. Историческое состояние. Параллельный переход. Состояние синхронизации.
39. Диаграмма деятельности. Ее назначение, использование.
40. Элементы графической нотации диаграммы деятельности. Состояние действия. Переходы. Дорожки. Объекты.
41. Диаграмма кооперации. Ее назначение, использование.
42. Элементы графической нотации диаграммы кооперации. Объекты, связи, сообщения.
43. Диаграмма последовательности. Ее назначение, использование.
44. Элементы графической нотации диаграммы последовательности. Объект. Линия жизни. Фокус управления. Сообщения.
45. Диаграмма компонентов. Ее назначение, использование.
46. Элементы графической нотации диаграммы компонентов. Компоненты. Интерфейсы. Зависимости.
47. Диаграмма размещения. Ее назначение, использование.
48. Элементы графической нотации диаграммы размещения. Узел. Соединения. Зависимости.
49. Функции администратора ИС.
50. Построение открытых и гетерогенных систем
51. Администрирование сетевых систем
52. Алгоритмы работы коммутаторов, маршрутизаторов, шлюзов.
53. Архитектура сетевой системы, модель ISO/OSI.
54. Администрирование клиентов DOS.

55. Администрирование подсистемы Windows Server.
56. Кадры, MAC-адреса.
57. Логическая структура Active Directory. Физическая структура Active Directory
58. Служба DHCP. Настройка службы DHCP.
59. Служба DNS Настройка сервера DNS.
60. Установка пароля и политика учетных карточек
61. Средства анализа и оптимизации локальных сетей
62. Агенты SNMP, RMON
63. Анализаторы протоколов
64. Разрешения NTFS, наследование разрешений.
65. Дисковые квоты. Настройка дисковых квот.
66. Защита данных с помощью службы EFS
67. Сервер удаленного доступа/сервер виртуальной частной сети (VPN)
68. Администрирование групповых политик
69. Логические адреса. Маршрутизация, таблица маршрутизации. Необходимость разрешения адресов.
70. Администрирование баз данных. Средства СУБД
71. Администрирование процесса поиска и диагностики ошибок
72. Задачи администратора СУБД.
73. Администрирование процесса поиска ошибок
74. Диагностика ошибок Ethernet
75. Адресация в IP-сетях. Типы адресов: физический (MAC-адрес), сетевой (IP-адрес) и символьный (DNS-имя). Соглашения о специальных адресах.
76. Отображение физических адресов на IP-адреса: протоколы ARP и RARP.
77. Администрирование процесса учета и обеспечения информационной безопасности
78. Администрирование процесса контроля производительности системы
79. Эксплуатация и сопровождение информационных систем
80. Сервисы безопасности: неотрекаемость, целостность, конфиденциальность, аутентификация, защита от повторений, контроль доступа. IPSec. VPN.
81. Компоненты доставки почты. Конфигурация sendmail. Типовые случаи настройки почтового сервера.
82. Проблема сетевой безопасности и терминология. Механизмы безопасности.
83. Сервисы безопасности: неотрекаемость, целостность, конфиденциальность, аутентификация, защита от повторений, контроль доступа. IPSec. VPN.
84. Фильтрация пакетов на примере iptables. Правила, цепочки правил, таблицы. Условия отбора пакетов, действия над пакетами. Трансляция сетевых адресов.

8.4. Планируемые уровни сформированности компетенций обучающихся и критерии оценивания

Уровни	Содержательное описание уровня	Основные признаки выделения уровня (этапы формирования компетенции, критерии оценки сформированности)	Пятибалльная шкала (академическая) оценка	Двухбалльная шкала, зачет	БРС, % освоения (рейтинговая оценка)
Повышенный	Творческая деятельность	<i>Включает нижестоящий уровень. Умение самостоятельно принимать решение, решать</i>	отлично	зачтено	86-100

		проблему/задачу теоретического и прикладного характера на основе изученных методов, приемов, технологий			
Базовый	Применение знаний и умений в более широких контекстах учебной и профессиональной деятельности, нежели по образцу с большей степени самостоятельности и инициативы	<i>Включает нижестоящий уровень.</i> Способность собирать, систематизировать, анализировать и грамотно использовать информацию из самостоятельно найденных теоретических источников и иллюстрировать ими теоретические положения или обосновывать практику применения	хорошо		71-85
Удовлетворительный (достаточный)	Репродуктивная деятельность	Изложение в пределах задач курса теоретически и практически контролируемого материала	удовлетворительно		55-70
Недостаточный	Отсутствие признаков удовлетворительного уровня		неудовлетворительно	не зачтено	Менее 55

9. Перечень основной и дополнительной учебной литературы, необходимой для освоения дисциплины.

7.1. Основная литература

1. Коваленко, В. В. Проектирование информационных систем : учебное пособие / В.В. Коваленко. — 2-е изд., перераб. и доп. — Москва : ИНФРА-М, 2021. — 357 с. — (Высшее образование: Бакалавриат). — DOI 10.12737/987869. - ISBN 978-5-00091-637-7. - Текст : электронный. - URL: <https://znanium.com/catalog/product/987869> (дата обращения: 23.03.2022). – Режим доступа: по подписке.
2. Кугаевских, А. В. Проектирование информационных систем. Системная и бизнес-аналитика : учебное пособие / А. В. Кугаевских. - Новосибирск : Изд-во НГТУ, 2018. - 256 с. - ISBN 978-5-7782-3608-0. - Текст : электронный. - URL:

<https://znanium.com/catalog/product/1867932> (дата обращения: 23.03.2022). – Режим доступа: по подписке.

7.2. Дополнительная литература

1. Варфоломеева, А. О. Информационные системы предприятия : учебное пособие / А. О. Варфоломеева, А. В. Коряковский, В. П. Романов. — 2-е изд., перераб. и доп. — Москва : ИНФРА-М, 2019. — 330 с. — (Среднее профессиональное образование). - ISBN 978-5-16-014729-1. - Текст : электронный. - URL: <https://znanium.com/catalog/product/1002068> (дата обращения: 23.03.2022). – Режим доступа: по подписке.
2. Голицына, О. Л. Информационные системы : учебное пособие / О. Л. Голицына, Н. В. Максимов, И. И. Попов. — 2-е изд. — Москва : ФОРУМ : ИНФРА-М, 2018. — 448 с. : ил. — (Высшее образование). - ISBN 978-5-91134-833-5. - Текст : электронный. - URL: <https://znanium.com/catalog/product/953245> (дата обращения: 23.03.2022). – Режим доступа: по подписке.

10. Перечень ресурсов информационно-телекоммуникационной сети «Интернет», необходимых для освоения дисциплины (модуля).

- НЭБ Национальная электронная библиотека, диссертации и прочие издания
- eLIBRARY.RU Научная электронная библиотека, книги, статьи, тезисы докладов конференций
- Гребенников Электронная библиотека ИД журналы
- ЭБС Лань книги, журналы
- ЭБС Консультант студента
- ПРОСПЕКТ ЭБС
- ЭБС ZNANIUM.COM
- РГБ Информационное обслуживание по МБА
- БЕН РАН
- Электронно-библиотечная система (ЭБС) Кантитана (<https://elib.kantiana.ru/>)

11. Перечень информационных технологий, используемых при осуществлении образовательного процесса по дисциплине.

Программное обеспечение обучения включает в себя:

- система электронного образовательного контента БФУ им. И. Канта – www.lms-3.kantiana.ru, обеспечивающую разработку и комплексное использование электронных образовательных ресурсов;
- серверное программное обеспечение, необходимое для функционирования сервера и связи с системой электронного обучения через Интернет;
- корпоративная платформа Microsoft Teams;
- установленное на рабочих местах обучающихся ПО: Microsoft Windows 10, Microsoft Office Standart 2010, антивирусное программное обеспечение Kaspersky Endpoint Security.
- специализированное ПО: NetEmul, VirtualBox.

12. Описание материально-технической базы, необходимой для осуществления образовательного процесса по дисциплине.

Для проведения занятий лекционного типа, практических и семинарских занятий используются специальные помещения (учебные аудитории), оборудованные техническими средствами обучения – мультимедийной проекционной техникой. Для проведения занятий лекционного типа используются наборы демонстрационного оборудования.

Для проведения лабораторных работ, (практических занятий – при необходимости) используются специальные помещения (учебные аудитории), оснащенные специализированным лабораторным оборудованием: персональными компьютерами с возможностью выхода в интернет и с установленным программным обеспечением, заявленным в п.11.

Для проведения групповых и индивидуальных консультаций, текущего контроля и промежуточной аттестации используются специальные помещения (учебные аудитории), оборудованные специализированной мебелью (для обучающихся), меловой / маркерной доской.

Для организации самостоятельной работы обучающимся предоставляются помещения, оснащенные компьютерной техникой с возможностью подключения к сети «Интернет» и обеспечением доступа в электронную информационно-образовательную среду университета.

Для обучения инвалидов и лиц с ограниченными возможностями здоровья университетом могут быть представлены специализированные средства обучения, в том числе технические средства коллективного и индивидуального пользования.

**МИНИСТЕРСТВО НАУКИ И ВЫСШЕГО ОБРАЗОВАНИЯ
РОССИЙСКОЙ ФЕДЕРАЦИИ**
федеральное государственное автономное образовательное учреждение
высшего образования «Балтийский федеральный университет имени Иммануила
Канта»
Институт физико-математических наук и информационных технологий

РАБОЧАЯ ПРОГРАММА ДИСЦИПЛИНЫ

«Тестирование и внедрение ПО»

Шифр: 02.03.03

**Направление подготовки: «Математическое обеспечение и администрирование
информационных систем»**

Профиль: разработка баз данных и интернет-приложений

Квалификация (степень) выпускника: бакалавр

Калининград
2021

Лист согласования

Составитель: Савкин Дмитрий Александрович, доцент.

Рабочая программа утверждена на заседании учебно-методического совета института физико-математических наук и информационных технологий

Протокол № 02/21 от «22» марта 2021 г.

Председатель учебно-методического
совета института физико-
математических наук и информационных
технологий

Первый заместитель директора
ИФМНиИТ, к. ф.-м. н., доцент

Шпилевой А. А

Ведущий менеджер

Е.П.Ставицкая

Содержание

1. Наименование дисциплины «Тестирование и внедрение ПО».
2. Перечень планируемых результатов обучения по дисциплине, соотнесенных с планируемыми результатами освоения образовательной программы.
3. Место дисциплины в структуре образовательной программы.
4. Виды учебной работы по дисциплине.
5. Содержание дисциплины, в том числе практической подготовки в рамках дисциплины, структурированное по темам.
6. Перечень учебно-методического обеспечения для самостоятельной работы обучающихся по дисциплине.
7. Методические рекомендации по видам занятий
8. Фонд оценочных средств
 - 8.1. Перечень компетенций с указанием этапов их формирования в процессе освоения образовательной программы в рамках учебной дисциплины
 - 8.2. Типовые контрольные задания или иные материалы, необходимые для оценки знаний, умений и навыков и (или) опыта деятельности в процессе текущего контроля
 - 8.3. Перечень вопросов и заданий для промежуточной аттестации по дисциплине
 - 8.4. Планируемые уровни сформированности компетенций обучающихся и критерии оценивания
9. Перечень основной и дополнительной учебной литературы, необходимой для освоения дисциплины
11. Перечень информационных технологий, используемых при осуществлении образовательного процесса по дисциплине.
12. Описание материально-технической базы, необходимой для осуществления образовательного процесса по дисциплине

1. Наименование дисциплины: «Тестирование и внедрение программного обеспечения».

Целью изучения дисциплины «Тестирование и внедрение программного обеспечения» является формирование у обучающихся компетенций, связанных с основными методами и технологиями тестирования и внедрения программного обеспечения.

2. Перечень планируемых результатов обучения по дисциплине, соотнесенных с планируемыми результатами освоения образовательной программы

Код компетенции	Результаты обучения по дисциплине
УК-2 Способен определять круг задач в рамках поставленной цели и выбирать оптимальные способы их решения, исходя из действующих правовых норм, имеющихся ресурсов и ограничений	Студент, изучивший настоящий курс, должен знать: - приемы отладки и ручного тестирования программного обеспечения; должен уметь - оценить сложность тестирования программного продукта с использованием математической модели; должен владеть: - навыками использования различных методов ручного и автоматического тестирования ПО;
ПКС-1 Способен осуществлять интеграцию программных модулей и компонент и верификацию выпусков программного продукта	знать: методы интеграции программных модулей и компонент уметь: осуществлять интеграцию программных модулей и компонент владеть: верификацией выпусков программного продукта
ПКС-2 Способен проводить оценку требований к программному средству	знать: методы оценивания требований к программному продукту уметь: объективно оценивать требования к программному продукту владеть: практическими навыками проведения оценки требований к программному продукту
ПКС-4 Способен предотвращать потери и повреждение данных	знать: опасности, ведущие к потере данных уметь: предотвращать потери и повреждение данных владеть: практическими навыками обеспечения безопасности данных

3. Место дисциплины в структуре образовательной программы

Курс «Тестирование и внедрение ПО» представляет собой дисциплину части, формируемой участниками образовательных отношений Блока 1 Дисциплины (модули) подготовки студентов.

4. Виды учебной работы по дисциплине.

Виды учебной работы по дисциплине зафиксированы учебным планом основной профессиональной образовательной программы по указанному направлению и профилю, выражаются в академических часах. Часы контактной работы и самостоятельной работы студента и часы, отводимые на процедуры контроля, могут различаться в учебных планах ОПОП по формам обучения. Объем контактной работы включает часы контактной аудиторной работы (лекции/практические занятия/ лабораторные работы), контактной внеаудиторной работы (контроль самостоятельной работы), часы контактной работы в период аттестации. Контактная работа, в том числе может проводиться посредством электронной информационно-образовательной среды университета с использованием ресурсов сети Интернет и дистанционных технологий

5. Содержание дисциплины, структурированное по темам (разделам)

Исходя из рамок, установленных учебным планом по трудоемкости и видам учебной работы по дисциплине, преподаватель самостоятельно выбирает тематику занятий по формам и количеству часов проведения контактной работы: лекции и иные учебные занятия, предусматривающие преимущественную передачу учебной информации преподавателем и (или) занятия семинарского типа (семинары, практические занятия, практикумы, лабораторные работы, коллоквиумы и иные аналогичные занятия), и (или) групповые консультации, и (или) индивидуальную работу обучающихся с преподавателем, в том числе индивидуальные консультации (по курсовым работам/проектам – при наличии курсовой работы/проекта по данной дисциплине в учебном плане). Рекомендуемая тематика занятий максимально полно реализуется в контактной работе со студентами очной формы обучения. В случае реализации образовательной программы в заочной / очно-заочной форме трудоемкость дисциплины сохраняется, однако объем учебного материала в значительной части осваивается студентами в форме самостоятельной работы. При этом требования к ожидаемым образовательным результатам студентов по данной дисциплине не зависят от формы реализации образовательной программы.

№	Наименование раздела	Содержание раздела
1	Процесс разработки ПО	Модели процесса создания ПО. Каскадная (водопадная) модель. Модель формальной разработки систем. Модель разработки ПО на основе ранее созданных компонент. Эволюционная модель. Модель пошаговой разработки. Rational Unified Process. Экстремальное программирование. Спиральная модель разработки. Фазы процесса разработки ПО. Формирование спецификаций. Проектирование и реализация ПО. Аттестация. Эволюция. Классификация автоматизированных средств разработки ПО.
2	Требования к ПО	Виды требований к ПО. Функциональные и нефункциональные требования.

		Пользовательские требования. Системные требования. Разработка требований. Анализ осуществимости. Формирование и анализ требований. Методы формирования и анализа требований. Аттестация требований. Методики документирования требований. Инструментальные средства для анализа и формирования требований. Основные концепции разработки спецификаций. Прототипирование. Технологии быстрого прототипирования.
3	Проектирование ПО	Фундаментальные концепции и принципы проектирования. Архитектурное проектирование. Структурирование системы. Стандартные архитектурные модели. Объектно-ориентированный анализ и проектирование. Проектирование с учетом повторного использования. Проектирование интерфейсов пользователя.
4	Аттестация ПО	Верификация и валидация. Инспектирование программных систем. Тестирование. Основы тестирования. Тест план. Методы тестирования. Тестирование модулей, интеграционное и системное тестирование. Приемочное тестирование. Объектно-ориентированное тестирование.
5	Управление программными проектами	Планирование проектов. Выполнение проектов. Контроль и завершение. Управление качеством. ISO 9000, СММ. Управление стоимостью. Методы оценки стоимости ПО. Инструментальные средства управления проектом. Модели оценки процесса разработки. Метрики процесса разработки ПО.

6. Рекомендуемая тематика учебных занятий в форме контактной работы

Рекомендуемая тематика учебных занятий *лекционного* типа (предусматривающих преимущественную передачу учебной информации преподавателями):

№	Наименование раздела	Темы лекций
1	Процесс разработки ПО	Лекция 1. Процесс разработки ПО
2	Требования к ПО	Лекция 2. Требования к ПО
3	Проектирование ПО	Лекция 3. Проектирование ПО
4	Аттестация ПО	Лекция 4. Аттестация ПО
5	Управление программными проектами	Лекция 5. Управление программными проектами

Перечень тем лабораторных работ

№	Наименование раздела	Темы
1	Модульное тестирование	<p>Выполнить инструментальным средством модульное тестирование программного обеспечения. Сформулировать спецификацию, которая будет проверяться данным тестированием, и список идей для тестирования данной спецификации. Сформировать тест-пакет, состоящий как минимум из пяти тест-кейсов. По разработанным тест-кейсам выполнить модульное тестирование с помощью инструментального средства. Сформировать отчеты по тестированию в виде стандартизованных бланков. По результатам тестирования сделать выводы и дать рекомендации.</p>
2	Тестирование производительности, нагрузочное тестирование	<p>Выполнить инструментальным средством тестирование производительности, нагрузочное тестирование программного обеспечения. Сформулировать спецификацию, которая будет проверяться данным тестированием, и список идей для тестирования данной спецификации. Сформировать тест-пакет, состоящий как минимум из пяти тест-кейсов. По разработанным тест-кейсам выполнить тестирование производительности, нагрузочное тестирование с помощью инструментального средства. Сформировать отчеты по тестированию в виде стандартизованных бланков. По результатам тестирования сделать выводы и дать рекомендации.</p>
3	Статическое тестирование	<p>Выполнить инструментальным средством статическое тестирование фрагментов кода известного программного продукта. Сформулировать спецификацию, которая будет проверяться данным тестированием, и список идей для тестирования данной спецификации. Сформировать тест-пакет, состоящий как минимум из пяти тест-кейсов. По разработанным тест-кейсам выполнить статическое тестирование с помощью инструментального средства. Сформировать отчеты по тестированию в виде стандартизованных бланков. По результатам тестирования сделать выводы, дать рекомендации, перечислить</p>

		возможные способы устранения найденных ошибок.
4	Юзабилити-тестирование	Выполнить инструментальным средством юзабилити-тестирование приложения/сайта. Сформулировать спецификацию, которая будет проверяться данным тестированием, и список идей для тестирования данной спецификации. Сформировать тест-пакет, состоящий как минимум из пяти тест-кейсов. По разработанным тест-кейсам выполнить юзабилити-тестирование. Сформировать отчеты по тестированию в виде стандартизованных бланков. По результатам тестирования сделать выводы, предложить рекомендации разработчику приложения/сайта по улучшению эргономики.
5	Альфа- и бета-тестирование крупных комплексов программ	Изучить опыт альфа- и бета-тестирования крупных компаний – разработчиков ПО. Описать последовательность и результаты тестирования компаниями их программных продуктов. На примере своей программы провести альфа- и бета-тестирование и продемонстрировать поэтапно их ход выполнения. Сформировать отчеты по тестированию в виде бланков.
6	Разработка плана тестирования	Разработать план тестирования программного обеспечения, включающий: описание объекта тестирования, список функций и описание тестируемой системы и ее компонент в отдельности, окружение тестируемой системы (описание программно-аппаратных средств), стратегии тестирования (виды тестирования и их применение по отношению к объекту тестирования), последовательность проведения работ (подготовка, тестирование, анализ результатов в разрезе запланированных фаз разработки), критерии начала тестирования (готовность тестовой платформы, законченность разработки требуемого функционала, наличие всей необходимой документации), критерии окончания тестирования, необходимое для тестирования оборудование и программные средства (тестовый стенд и его конфигурация, программы для автоматизированного тестирования и т.д.), риски и пути разрешения.

Требования к самостоятельной работе студентов

1. Работа с лекционным материалом, предусматривающая проработку конспекта лекций и учебной литературы, по всем темам из п. 6 настоящей рабочей программы.
2. Выполнение лабораторных работ, предусматривающих решение задач, по соответствующим темам из п. 6 настоящей рабочей программы.

Руководствуясь положениями статьи 47 и статьи 48 Федерального закона от 29 декабря 2012 г. N 273-ФЗ «Об образовании в Российской Федерации» научно-педагогические работники и иные лица, привлекаемые университетом к реализации данной образовательной программы, пользуются предоставленными академическими правами и свободами в части свободы преподавания, свободы от вмешательства в профессиональную деятельность; свободы выбора и использования педагогически обоснованных форм, средств, методов обучения и воспитания; права на творческую инициативу, разработку и применение авторских программ и методов обучения и воспитания в пределах реализуемой образовательной программы и отдельной дисциплины.

Исходя из рамок, установленных учебным планом по трудоемкости и видам учебной работы по дисциплине, преподаватель самостоятельно выбирает тематику занятий по формам и количеству часов проведения контактной работы: лекции и иные учебные занятия, предусматривающие преимущественную передачу учебной информации преподавателем и (или) занятия семинарского типа (семинары, практические занятия, практикумы, лабораторные работы, коллоквиумы и иные аналогичные занятия), и (или) групповые консультации, и (или) индивидуальную работу обучающихся с преподавателем, в том числе индивидуальные консультации (по курсовым работам/проектам – при наличии курсовой работы/проекта по данной дисциплине в учебном плане).

Рекомендуемая тематика занятий максимально полно реализуется в контактной работе со студентами очной формы обучения. В случае реализации образовательной программы в заочной / очно-заочной форме трудоемкость дисциплины сохраняется, однако объем учебного материала в значительной части осваивается студентами в форме самостоятельной работы. При этом требования к ожидаемым образовательным результатам студентов по данной дисциплине не зависят от формы реализации образовательной программы.

7. Методические рекомендации по видам занятий

Лекционные занятия.

В ходе лекционных занятий обучающимся рекомендуется выполнять следующие действия. Вести конспектирование учебного материала. Обращать внимание на категории, формулировки, раскрывающие содержание тех или иных явлений и процессов, научные выводы и практические рекомендации по их применению. Задавать преподавателю уточняющие вопросы с целью уяснения теоретических положений, разрешения спорных ситуаций.

Желательно оставить в рабочих конспектах поля, на которых во внеаудиторное время можно сделать пометки из рекомендованной литературы, дополняющие материал прослушанной лекции, а также подчеркивающие особую важность тех или иных теоретических положений.

Практические и семинарские занятия.

На практических и семинарских занятиях в зависимости от темы занятия выполняется поиск информации по решению проблем, практические упражнения, контрольные работы, выработка индивидуальных или групповых решений, итоговое

обсуждение с обменом знаниями, участие в круглых столах, разбор конкретных ситуаций, командная работа, представление портфолио и т.п.

Самостоятельная работа.

Самостоятельная работа осуществляется в виде изучения литературы, эмпирических данных по публикациям и конкретных ситуаций из практики, подготовке индивидуальных работ, работа с лекционным материалом, самостоятельное изучение отдельных тем дисциплины; поиск и обзор литературы и электронных источников; чтение и изучение учебника и учебных пособий.

8. Фонд оценочных средств

8.1. Перечень компетенций с указанием этапов их формирования в процессе освоения образовательной программы в рамках учебной дисциплины

Основными этапами формирования указанных компетенций при изучении обучающимися дисциплины являются последовательное изучение содержательно связанных между собой тем учебных занятий. Изучение каждой темы предполагает овладение обучающимися необходимыми компетенциями. Результат аттестации обучающихся на различных этапах формирования компетенций показывает уровень освоения компетенций.

Контролируемые разделы (темы) дисциплины	Индекс контролируемой компетенции (или её части)	Оценочные средства по этапам формирования компетенций
		текущий контроль по дисциплине
Тема 1. Процесс разработки ПО	УК-2 ПКС-1	Устный опрос, выполнение лабораторной работы, защита выполненной лабораторной работы
Тема 2. Требования к ПО	ПКС-1	Устный опрос, выполнение лабораторной работы, защита выполненной лабораторной работы
Тема 3. Проектирование ПО	ПКС-1	Устный опрос, выполнение лабораторной работы, защита выполненной лабораторной работы
Тема 4. Аттестация ПО	ПКС-2	Устный опрос, выполнение лабораторной работы, защита выполненной лабораторной работы
Тема 5. Управление программными проектами	ПКС-4	Устный опрос, выполнение лабораторной работы, защита выполненной лабораторной работы

8.2. Типовые контрольные задания или иные материалы, необходимые для оценки знаний, умений и навыков и (или) опыта деятельности в процессе текущего контроля

Примерные вопросы к письменному опросу

Тема 1. Основы технологии тестирования.

Вопросы к опросу:

1. Основные понятия тестирования ПО.
2. Правила проведения тестирования.
3. История тестирования ПО.

4. Релиз.
5. Ведение статистики ошибок

Тема 2. Документирование тестирования.

Вопросы к опросу:

1. Определение тест-кейсов.
2. Структура тест-кейса.
3. Тест-кейсы, управляемые данными.
4. Поддерживаемость тест-кейса.
5. Количество идей, ожидаемых результатов в тест-кейсе.
6. Проблемные тест-кейсы.
7. Тест-комплекты.
8. Состояния тест-кейса.
9. Обзор тест-кейсов.
10. Отчеты по тестированию.
11. Идеи для написания тест-кейсов.
12. Методология создания тест-кейсов.
13. Методы генерирования тестов.
14. Методы обзора тестов.

Тема 3. Виды тестирования, применяющиеся на различных этапах разработки.

Вопросы к опросу:

1. Юнит-тестирование
2. Модульное тестирование
3. Интеграционное тестирование
4. Системное тестирование
5. Инсталляционное тестирование
6. Статическое тестирование
7. Юзабилити-тестирование
8. Функциональное тестирование
9. Альфа-, бета- тестирование
10. Регрессионное тестирование
11. Нагрузочное тестирование
12. Тестирование производительности.
13. Инструментальные средства поддержки технологии тестирования.

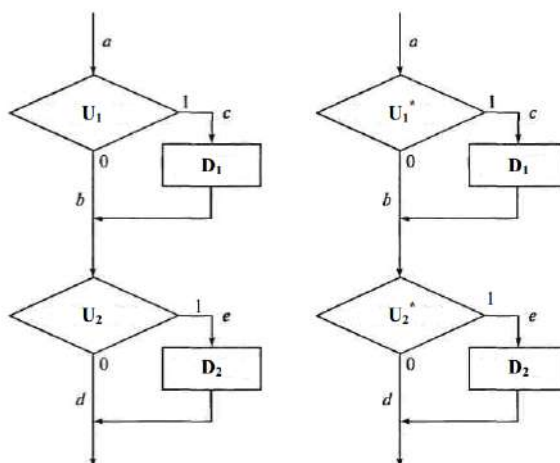
Тема 4. Технологии тестирования и этапы проекта разработки ПО.

Вопросы к опросу:

1. Пути появления ошибок на различных этапах разработки.
2. Цикл тестирования ПО и его связь с процессом разработки ПО.
3. Планирование тестирования.
4. Критерии начала и окончания тестирования.
5. Управление тестированием.
6. Исполнение тестирования.
7. Документирование плана тестирования.
8. Инструментальные средства составления плана тестирования.

Пример задания для контрольной работы.

U1	U2	D1	D2	*U1	*U2
(A>1) and (B=0)	(A=2) or (Y>1)	X=X/A	X=X+1	A>1 or B=2	A=2 or Y<3



Пример алгоритма программы:

а) без ошибок; б) с ошибками
 Выполнить покрытие решений.

8.3. Перечень вопросов и заданий для промежуточной аттестации по дисциплине

Перечень вопросов для промежуточного контроля (зачета).

1. Понятие динамического тестирования
2. Понятие GUI-тестирования (GUI Testing)
3. Понятие тестирования на основе рисков
4. Понятие формального тестирования
5. Понятие раннее тестирование
6. Понятие исчерпывающее тестирование
7. Скопление дефектов
8. «Парадокс пестицида»
9. Статическое тестирование
10. Позитивное тестирование
11. Негативное тестирование
12. Сквозное тестирование (end-to-end)

8.4. Планируемые уровни сформированности компетенций обучающихся и критерии оценивания

Уровни	Содержательное описание уровня	Основные признаки выделения уровня (этапы формирования компетенции, критерии оценки сформированности)	Пятибалльная шкала (академическая) оценка	Двухбалльная шкала, зачет	БРС, % освоения (рейтинговая оценка)
Повышенный	Творческая деятельность	<i>Включает нижестоящий уровень. Умение самостоятельно принимать решение, решать проблему/задачу теоретического и прикладного характера на основе изученных</i>	отлично	зачтено	86-100

		методов, приемов, технологий			
Базовый	Применение знаний и умений в более широких контекстах учебной и профессиональной деятельности, нежели по образцу с большей степени самостоятельности и инициативы	<i>Включает нижестоящий уровень.</i> Способность собирать, систематизировать, анализировать и грамотно использовать информацию из самостоятельно найденных теоретических источников и иллюстрировать ими теоретические положения или обосновывать практику применения	хорошо		71-85
Удовлетворительный (достаточный)	Репродуктивная деятельность	Изложение в пределах задач курса теоретически и практически контролируемого материала	удовлетворительно		55-70
Недостаточный	Отсутствие признаков удовлетворительного уровня		неудовлетворительно	не зачтено	Менее 55

9. Перечень основной и дополнительной учебной литературы, необходимой для освоения дисциплины.

Основная литература

1. Морозова, Ю. В. Тестирование программного обеспечения : учебное пособие / Ю. В. Морозова. - Томск : Эль-Контент, 2019. - 120 с. - ISBN 978-5-4332-0279-5. - Текст : электронный. - URL: <https://znanium.com/catalog/product/1845910> (дата обращения: 11.04.2022). – Режим доступа: по подписке.

Дополнительная литература

1. Плаксин, М. А. Тестирование и отладка программ для профессионалов будущих и настоящих / М. А. Плаксин. — 4-е изд. — Москва : Лаборатория знаний, 2020. — 170 с. - ISBN 978-5-00101-810-0. - Текст: электронный. - URL: <https://znanium.com/catalog/product/1093870> (дата обращения: 11.04.2022). – Режим доступа: по подписке.

10. Перечень ресурсов информационно-телекоммуникационной сети «Интернет», необходимых для освоения дисциплины (модуля).

- НЭБ Национальная электронная библиотека, диссертации и прочие издания
- eLIBRARY.RU Научная электронная библиотека, книги, статьи, тезисы докладов конференций
- Гребенников Электронная библиотека ИД журналы
- ЭБС Лань книги, журналы

- ЭБС Консультант студента
- ПРОСПЕКТ ЭБС
- ЭБС ZNANIUM.COM
- РГБ Информационное обслуживание по МБА
- БЕН РАН
- Электронно-библиотечная система (ЭБС) Кантитана (<https://elib.kantiana.ru/>)

11. Перечень информационных технологий, используемых при осуществлении образовательного процесса по дисциплине.

Программное обеспечение обучения включает в себя:

- система электронного образовательного контента БФУ им. И. Канта – www.lms-3.kantiana.ru, обеспечивающую разработку и комплексное использование электронных образовательных ресурсов;
- серверное программное обеспечение, необходимое для функционирования сервера и связи с системой электронного обучения через Интернет;
- корпоративная платформа Microsoft Teams;
- установленное на рабочих местах студентов ПО: Microsoft Windows 7, Microsoft Office Standart 2010, антивирусное программное обеспечение Kaspersky Endpoint Security.
- Microsoft Visual Studio 2010 Service Pack 1
- Microsoft Visual Studio Professional 2015 с обновлениями

12. Описание материально-технической базы, необходимой для осуществления образовательного процесса по дисциплине.

Для проведения занятий лекционного типа, практических и семинарских занятий используются специальные помещения (учебные аудитории), оборудованные техническими средствами обучения – мультимедийной проекционной техникой. Для проведения занятий лекционного типа используются наборы демонстрационного оборудования.

Для проведения лабораторных работ, (практических занятий – при необходимости) используются специальные помещения (учебные аудитории), оснащенные специализированным лабораторным оборудованием: персональными компьютерами с возможностью выхода в интернет и с установленным программным обеспечением, заявленным в п.11.

Для проведения групповых и индивидуальных консультаций, текущего контроля и промежуточной аттестации используются специальные помещения (учебные аудитории), оборудованные специализированной мебелью (для обучающихся), меловой / маркерной доской.

Для организации самостоятельной работы обучающимся предоставляются помещения, оснащенные компьютерной техникой с возможностью подключения к сети «Интернет» и обеспечением доступа в электронную информационно-образовательную среду университета.

Для обучения инвалидов и лиц с ограниченными возможностями здоровья университетом могут быть представлены специализированные средства обучения, в том числе технические средства коллективного и индивидуального пользования.

**МИНИСТЕРСТВО НАУКИ И ВЫСШЕГО ОБРАЗОВАНИЯ
РОССИЙСКОЙ ФЕДЕРАЦИИ**
федеральное государственное автономное образовательное учреждение
высшего образования «Балтийский федеральный университет имени Иммануила
Канта»
Институт физико-математических наук и информационных технологий

РАБОЧАЯ ПРОГРАММА ДИСЦИПЛИНЫ

«Язык Java»

Шифр: 02.03.03

**Направление подготовки: «Математическое обеспечение и администрирование
информационных систем»»**

Профиль: «Разработка баз данных и интернет-приложений»

Квалификация (степень) выпускника: бакалавр

Калининград
2021

Лист согласования

Составитель: Савкин Дмитрий Александрович, доцент

Рабочая программа утверждена на заседании учебно-методического совета института физико-математических наук и информационных технологий

Протокол № 02/21 от «22» марта 2021 г.

Председатель учебно-методического
совета института физико-
математических наук и информационных
технологий

Первый заместитель директора
ИФМНиИТ, к. ф.-м. н., доцент

Шпилевой А. А

Ведущий менеджер

Е.П.Ставицкая

Содержание

1. Наименование дисциплины «**Язык Java**».
2. Перечень планируемых результатов обучения по дисциплине, соотнесенных с планируемыми результатами освоения образовательной программы.
3. Место дисциплины в структуре образовательной программы.
4. Виды учебной работы по дисциплине.
5. Содержание дисциплины, в том числе практической подготовки в рамках дисциплины, структурированное по темам.
6. Перечень учебно-методического обеспечения для самостоятельной работы обучающихся по дисциплине.
7. Методические рекомендации по видам занятий
8. Фонд оценочных средств
 - 8.1. Перечень компетенций с указанием этапов их формирования в процессе освоения образовательной программы в рамках учебной дисциплины
 - 8.2. Типовые контрольные задания или иные материалы, необходимые для оценки знаний, умений и навыков и (или) опыта деятельности в процессе текущего контроля
 - 8.3. Перечень вопросов и заданий для промежуточной аттестации по дисциплине
 - 8.4. Планируемые уровни сформированности компетенций обучающихся и критерии оценивания
9. Перечень основной и дополнительной учебной литературы, необходимой для освоения дисциплины
11. Перечень информационных технологий, используемых при осуществлении образовательного процесса по дисциплине.
12. Описание материально-технической базы, необходимой для осуществления образовательного процесса по дисциплине

1. Наименование дисциплины: «Язык Java»

Целями освоения дисциплины «Язык Java» являются: формирование и развитие компетенций, знаний, практических навыков и умений по разработке приложений на языке Java, формирование основы для дальнейшего изучения Java-технологий.

2. Перечень планируемых результатов обучения по дисциплине, соотнесенных с планируемыми результатами освоения образовательной программы

Код компетенции	Результаты обучения по дисциплине
УК-1 - Способен осуществлять поиск, критический анализ и синтез информации, применять системный подход для решения поставленных задач	Знать: - основные понятия, сущность и принципы объектно-ориентированного программирования, в т.ч. понятия класса, объекта, интерфейса, свойства, метода и других, принципов инкапсуляции, наследования и полиморфизма; - основы синтаксиса языка Java, в частности, базовых типов данных, управляющих инструкций, особенностей описания классов и объектов, создания пакетов и интерфейсов, перегрузки методов и наследование. Уметь: - применять язык Java и его базовые библиотеки для создания различных приложений – коллекции объектов, работа с файлами, сетью, создание графического интерфейса, построение многопоточной архитектуры и другое. Владеть: современными средствами разработки приложений на языке Java
ПКС-2 - Способен проводить оценку требований к программному средству	Знать: - основы синтаксиса языка Java, в частности, базовых типов данных, управляющих инструкций, особенностей описания классов и объектов, создания пакетов и интерфейсов, перегрузки методов и наследование. Уметь: - применять язык Java при разработке программного обеспечения в сети Интернет; Владеть: современными средствами разработки приложений на языке Java

3. Место дисциплины в структуре образовательной программы

«Язык Java» представляет собой дисциплину части, формируемой участниками образовательных отношений Блока 1 Дисциплины (модули) подготовки студентов.

4. Виды учебной работы по дисциплине.

Виды учебной работы по дисциплине зафиксированы учебным планом основной профессиональной образовательной программы по указанному направлению и профилю, выражаются в академических часах. Часы контактной работы и самостоятельной работы обучающегося и часы, отводимые на процедуры контроля, могут различаться в учебных планах ОПОП по формам обучения. Объем контактной работы включает часы контактной аудиторной работы (лекции/практические занятия/ лабораторные работы), контактной внеаудиторной работы (контроль самостоятельной работы), часы контактной работы в

период аттестации. Контактная работа, в том числе может проводиться посредством электронной информационно-образовательной среды университета с использованием ресурсов сети Интернет и дистанционных технологий

5. Содержание дисциплины, структурированное по темам (разделам)

Исходя из рамок, установленных учебным планом по трудоемкости и видам учебной работы по дисциплине, преподаватель самостоятельно выбирает тематику занятий по формам и количеству часов проведения контактной работы: лекции и иные учебные занятия, предусматривающие преимущественную передачу учебной информации преподавателем и (или) занятия семинарского типа (семинары, практические занятия, практикумы, лабораторные работы, коллоквиумы и иные аналогичные занятия), и (или) групповые консультации, и (или) индивидуальную работу обучающихся с преподавателем, в том числе индивидуальные консультации (по курсовым работам/проектам – при наличии курсовой работы/проекта по данной дисциплине в учебном плане). Рекомендуемая тематика занятий максимально полно реализуется в контактной работе с обучающимися очной формы обучения. В случае реализации образовательной программы в заочной / очно-заочной форме трудоемкость дисциплины сохраняется, однако объем учебного материала в значительной части осваивается обучающимися в форме самостоятельной работы. При этом требования к ожидаемым образовательным результатам обучающихся по данной дисциплине не зависят от формы реализации образовательной программы.

№	Наименование раздела	Содержание раздела
1	Особенности платформы Java. Основы объектно-ориентированного программирования.	Платформа Java. Основные версии и продукты Java. Методология процедурно-ориентированного программирования. Методология и принципы объектно-ориентированного программирования. Понятие объекта, класса. Типы отношений между классами. Достоинства и недостатки объектно-ориентированного программирования.
2	Лексика языка Java.	Кодировка. Анализ программы. Лексемы. Идентификаторы. Ключевые слова. Литералы. Разделители. Операторы
3	Типы данных. Приведение типов. Массивы.	Переменные. Примитивные (целочисленные, дробные, булевы) и ссылочные типы данных. Объекты и правила работы с ними. Классы Object, String и Class. Виды приведений. Запрещенные преобразования. Применение приведений. Массивы как тип данных в Java. Преобразование типов для массивов. Клонирование массивов.
4	Имена. Пакеты.	Простые и составные имена. Элементы. Имена и идентификаторы. Пакеты. Область видимости имен: "затеняющее" объявление (Shadowing) и "заслоняющее" объявление (Obscuring). Соглашения по именованию.
5	Объявление классов.	Модификаторы доступа: предназначение модификаторов доступа, разграничение доступа в Java. Объявление классов. Дополнительные свойства классов. Статические элементы. Ключевые слова this, super и abstract. Интерфейсы. Полиморфизм
6	Операторы и структура кода. Исключения.	Управление ходом программы. Нормальное и прерванное выполнение операторов. Блоки и

		локальные переменные. Пустой оператор. Метки. Условные операторы. Управление циклами. Именованные блоки. Оператор return. Обработка исключительных ситуаций. Создание пользовательских классов исключений. Переопределение методов и исключения
7	Графический интерфейс	Создание графического (оконного) интерфейса пользователя. Технологии AWT и Swing. Их основные классы, свойства и методы.
8	Потоки выполнения. Синхронизация.	Многопоточная архитектура. Базовые классы для работы с потоками. Работа с приоритетами. Демон-потоки. Синхронизация. Хранение переменных в памяти. Блокировки. Методы wait(), notify(), notifyAll() класса Object
9	Библиотека java.lang.	Классы Object, Class и Math. Классы-обертки. Строки. Системные классы. Потоки исполнения
10	Библиотека java.util.	Работа с датами и временем. Интерфейс Observer и класс Observable. Коллекции, интерфейсы коллекций. Класс Properties. Интерфейс Comparator. Классы Arrays, StringTokenizer, BitSet, Random. Локализация
11	Библиотека java.io.	Система ввода/вывода. Потоки данных. Сериализация объектов. Классы Reader и Writer и их наследники. Класс StringTokenizer. Работа с файловой системой
12	Введение в сетевые протоколы.	Основы модели OSI. Утилиты для работы с сетью. Пакет java.net.

6. Рекомендуемая тематика учебных занятий в форме контактной работы

Рекомендуемая тематика учебных занятий лекционного типа (предусматривающих преимущественную передачу учебной информации преподавателями):

№	Наименование раздела	Тема лекции
1	Особенности платформы Java. Основы объектно-ориентированного программирования.	Лекция 1. Платформа Java. Основные версии и продукты Java. Методология процедурно-ориентированного программирования. Методология и принципы объектно-ориентированного программирования. Понятие объекта, класса. Типы отношений между классами. Достоинства и недостатки объектно-ориентированного программирования.
2	Лексика языка Java.	Лекция 1. Кодировка. Анализ программы. Лексемы. Идентификаторы. Ключевые слова. Литералы. Разделители. Операторы
3	Типы данных. Приведение типов. Массивы.	Лекция 2. Переменные. Примитивные (целочисленные, дробные, булевы) и ссылочные типы данных. Объекты и правила работы с ними. Классы Object, String и Class. Виды приведений. Запрещенные преобразования. Применение приведений. Массивы как тип данных в Java.

		Преобразование типов для массивов. Клонирование массивов.
4	Имена. Пакеты.	Лекция 2. Простые и составные имена. Элементы. Имена и идентификаторы. Пакеты. Область видимости имен: "затеняющее" объявление (Shadowing) и "заслоняющее" объявление (Obscuring). Соглашения по именованию.
5	Объявление классов.	Лекция 3. Модификаторы доступа: предназначение модификаторов доступа, разграничение доступа в Java. Объявление классов. Дополнительные свойства классов. Статические элементы. Ключевые слова this, super и abstract. Интерфейсы. Полиморфизм
6	Операторы и структура кода. Исключения.	Лекция 3. Управление ходом программы. Нормальное и прерванное выполнение операторов. Блоки и локальные переменные. Пустой оператор. Метки. Условные операторы. Управление циклами. Именованные блоки. Оператор return. Обработка исключительных ситуаций. Создание пользовательских классов исключений. Переопределение методов и исключения
7	Графический интерфейс	Лекция 4. Создание графического (оконного) интерфейса пользователя. Технологии AWT и Swing. Их основные классы, свойства и методы.
8	Потоки выполнения. Синхронизация.	Лекция 4. Многопоточная архитектура. Базовые классы для работы с потоками. Работа с приоритетами. Демон-потоки. Синхронизация. Хранение переменных в памяти. Блокировки. Ме-тоды wait(), notify(), notifyAll() класса Object
9	Библиотека java.lang.	Лекция 5. Классы Object, Class и Math. Классы-обертки. Строки. Системные классы. Потоки исполнения
10	Библиотека java.util.	Лекция 5. Работа с датами и временем. Интерфейс Observer и класс Observable. Коллекции, интерфейсы коллекций. Класс Properties. Интерфейс Comparator. Классы Arrays, StringTokenizer, BitSet, Random. Локализация
11	Библиотека java.io.	Лекция 6. Система ввода/вывода. Потоки данных. Сериализация объектов. Классы Reader и Writer и их наследники. Лекция 7. Класс StringTokenizer. Работа с файловой системой
12	Введение в сетевые протоколы.	Лекции 8-9. Основы модели OSI. Утилиты для работы с сетью. Пакет java.net.

Рекомендуемая тематика практических занятий:

№ п/п	Наименование Темы	Содержание темы
1	Консольные приложения;	Основы технологии JavaSE. Понятие о JDK, JRE и виртуальной машине Java.
2	Классы и объекты;	Основные элементы, операторы и конструкции языка Java. Использование принципов ООП.

3	Обработка строк в java-приложениях. Регулярные выражения;	Обработка строк, конкатенация, длина строки, класс String, toString(), сравнение, поиск, StringBuffer, StringBuilder, StringTokenizer, форматирование MessageFormat, printf, format.
4	Файловый ввод-вывод;	FileFilter, FilenameFilter, FileDescriptor. Потоки ввода, вывода (InputStream, Reader, OutputStream, Writer, Scanner) Разработка и написание программы – файлового менеджера на языке Java с использованием среды программирования Eclipse
5	Структуры данных. Коллекции Java;	Коллекции, списки, итераторы. Функции поиска в тексте. Trim-функции (функции удаления пробельных символов). Функции форматного вывода. Спецификаторы преобразования. Функции преобразования кодировки. Функции работы с бинарными данными. Функции работы с блоками текста. Функции объединения/разделения строк. Функции сравнения строк. Функции работы с URL. Функции преобразования регистра.
6	Swing и AWT. Графический интерфейс пользователя;	Использование пакетов Swing и AWT для создания оконных приложений. Работа с фреймами, панелями. Программирование графики с использованием класса Graphics2D
7	Обработка исключений	Конструкции try, catch, finally, throw, throws, Exception, RuntimeException, Error. Решение задач, использующих механизм обработки событий клавиатуры и мыши. Доработка задач на механизм наследования и механизм интерфейсов с использованием встроенных и собственных классов исключительных ситуаций
8	Сетевые java-приложения;	Примеры клиент-серверных Изучение приложений на Java.
9	Разработка веб-приложений на Java. Сервлеты.	Потоки выполнения, синхронизация потоков, планирование потоков.

На практических занятиях решаются задачи по теме занятия.

Требования к самостоятельной работе обучающихся

1. Работа с лекционным материалом, предусматривающая проработку конспекта лекций и учебной литературы, по всем темам из п. 6 настоящей рабочей программы.
2. Выполнение домашнего задания, предусматривающего решение задач, выполнение упражнений, выдаваемых на практических занятиях, по всем темам из п. 6 настоящей рабочей программы.

Руководствуясь положениями статьи 47 и статьи 48 Федерального закона от 29 декабря 2012 г. N 273-ФЗ «Об образовании в Российской Федерации» научно-педагогические работники и иные лица, привлекаемые университетом к реализации данной образовательной программы, пользуются предоставленными академическими правами и свободами в части свободы преподавания, свободы от вмешательства в профессиональную деятельность; свободы выбора и использования педагогически обоснованных форм, средств, методов обучения и воспитания; права на творческую инициативу, разработку и применение авторских программ и методов обучения и воспитания в пределах реализуемой образовательной программы и отдельной дисциплины.

Исходя из рамок, установленных учебным планом по трудоемкости и видам учебной работы по дисциплине, преподаватель самостоятельно выбирает тематику занятий по формам и количеству часов проведения контактной работы: лекции и иные учебные занятия, предусматривающие преимущественную передачу учебной информации преподавателем и (или) занятия семинарского типа (семинары, практические занятия, практикумы, лабораторные работы, коллоквиумы и иные аналогичные занятия), и (или) групповые консультации, и (или) индивидуальную работу обучающихся с преподавателем, в том числе индивидуальные консультации (по курсовым работам/проектам – при наличии курсовой работы/проекта по данной дисциплине в учебном плане).

Рекомендуемая тематика занятий максимально полно реализуется в контактной работе с обучающимися очной формы обучения. В случае реализации образовательной программы в заочной / очно-заочной форме трудоемкость дисциплины сохраняется, однако объем учебного материала в значительной части осваивается обучающимися в форме самостоятельной работы. При этом требования к ожидаемым образовательным результатам обучающихся по данной дисциплине не зависят от формы реализации образовательной программы.

7. Методические рекомендации по видам занятий

Лекционные занятия.

В ходе лекционных занятий обучающимся рекомендуется выполнять следующие действия. Вести конспектирование учебного материала. Обращать внимание на категории, формулировки, раскрывающие содержание тех или иных явлений и процессов, научные выводы и практические рекомендации по их применению. Задавать преподавателю уточняющие вопросы с целью уяснения теоретических положений, разрешения спорных ситуаций.

Желательно оставить в рабочих конспектах поля, на которых во внеаудиторное время можно сделать пометки из рекомендованной литературы, дополняющие материал прослушанной лекции, а также подчеркивающие особую важность тех или иных теоретических положений.

Практические и семинарские занятия.

На практических и семинарских занятиях в зависимости от темы занятия выполняется поиск информации по решению проблем, практические упражнения, контрольные работы, выработка индивидуальных или групповых решений, итоговое обсуждение с обменом знаниями, участие в круглых столах, разбор конкретных ситуаций, командная работа, представление портфолио и т.п.

Самостоятельная работа.

Самостоятельная работа осуществляется в виде изучения литературы, эмпирических данных по публикациям и конкретным ситуациям из практики, подготовке индивидуальных работ, работа с лекционным материалом, самостоятельное изучение отдельных тем дисциплины; поиск и обзор литературы и электронных источников; чтение и изучение учебника и учебных пособий.

8. Фонд оценочных средств

8.1. Перечень компетенций с указанием этапов их формирования в процессе освоения образовательной программы в рамках учебной дисциплины

Основными этапами формирования указанных компетенций при изучении обучающимися дисциплины являются последовательное изучение содержательно связанных между собой тем учебных занятий. Изучение каждой темы предполагает овладение обучающимися необходимыми компетенциями. Результат аттестации

обучающихся на различных этапах формирования компетенций показывает уровень освоения компетенций.

Контролируемые разделы (темы) дисциплины	Индекс контролируемой компетенции (или её части)	Оценочные средства по этапам формирования компетенций
		текущий контроль по дисциплине
Особенности платформы Java. Основы объектно-ориентированного программирования.	УК-1 ПКС-2	Тестирование
Лексика языка Java.	УК-1 ПКС-2	Тестирование
Типы данных. Приведение типов. Массивы.	УК-1 ПКС-2	Тестирование
Имена. Пакеты.	УК-1 ПКС-2	Тестирование
Объявление классов.	УК-1 ПКС-2	Тестирование
Операторы и структура кода. Исключения.	УК-1 ПКС-2	Тестирование
Графический интерфейс	УК-1 ПКС-2	Тестирование
Потоки выполнения. Синхронизация.	УК-1 ПКС-2	Тестирование
Библиотека java.lang.	УК-1 ПКС-2	Тестирование
Библиотека java.util.	УК-1 ПКС-2	Тестирование
Библиотека java.io.	УК-1 ПКС-2	Тестирование
Введение в сетевые протоколы.	УК-1 ПКС-2	Тестирование

8.2. Типовые контрольные задания или иные материалы, необходимые для оценки знаний, умений и навыков и (или) опыта деятельности процессе текущего контроля

1. В каком году впервые была объявлена Java ?	А) 1985 г. Б) 1990 г. В) 1995 г. Г) 2001 г.
2. Какие стандартные библиотеки присутствовали в первой версии Java?	А) java.lang Б) java.applet В) javax.swing Г) java.awt.peer
3. Какие возможны связи между классами в рамках объектной модели?	А) агрегация Б) инкапсуляция В) наследование Г) полиморфизм
4. Какая кодировка символов используется в Java для записи текста программы?	А) ASCII Б) КОИ-8 В) UTF-8

	Г) UTF-16
5. Что называется идентификаторами?	А) специальные символы, которые используются в служебных целях языка; Б) поясняющий текст в программе, который игнорируется компилятором; В) зарезервированные слова, выполняющие различные задачи языка; Г) имена, которые даются различным элементам языка для упрощения доступа к ним
6. Какие из перечисленных типов являются целочисленными?	А) long; Б) int; В) char; Г) float.
7. Какое ключевое слово используют для объявления константы?	А) static; Б) const; В) final; Г) protected.
8. Какие операции допустимы с переменными типа double?	А) % Б) >> В) == Г) ++
9. Какие из перечисленных приведений являются сужающими?	А) long к float Б) long к double В) int к byte Г) long к byte
10. Какие из перечисленных приведений запрещены?	А) int к float Б) boolean к int В) short к byte Г) long к byte
11. Какое ключевое слово используется в определении класса для указания на невозможность создания его экземпляров, но доступного для наследования?	А) static Б) private В) abstract Г) protected
12. Какие из выражений объявляет многомерный массив?	А) int [3] a Б) int a [2,3] В) int [3] a[2] Г) int a [2][3].
13. Какими выражениями может быть прервано выполнение оператора?	А) continue Б) break В) end Г) return
14. Какие операторы осуществляют условный переход?	А) if Б) switch В) while Г) break

15. С помощью каких операторов можно выполнить переход к метке?	A) break Б) continue B) go to Г) switch.
16. Какие из перечисленных библиотек могут быть использованы для построения графического интерфейса	A) java.awt Б) javax.swing B) java.net Г) java.io
17. Каким методом устанавливается видимость компонента?	A) isVisible Б) isEnabled B) setVisible Г) setEnabled
18. какие из перечисленных циклов будут выполняться бесконечно?	A) for(int cnt = 0; cnt >= 0; cnt++) Б) for(int cnt = 0; cnt > 0;) B) for(int cnt = 0; cnt++) Г) for(int cnt = 0; cnt > 0; cnt++)
19. Расположите уровни модели OSI от низшего к высшему?	A) Уровень приложений Б) Сетевой уровень B) Сессионный уровень Г) Уровень передачи данных Д) Транспортный уровень E) Представительский уровень Ж) Физический уровень
20. Какая утилита позволяет просматривать, проверять и изменять сетевые настройки?	A) ping; Б) traceroute; B) ipconfig; Г) arp.

8.3. Перечень вопросов и заданий для промежуточной аттестации по дисциплине

Вопросы для промежуточного контроля (зачета)

1. Основные версии и продукты Java.
2. Методология процедурно-ориентированного программирования.
3. Основные принципы объектно-ориентированного программирования.
4. Понятия класса, объекта, интерфейс, свойства и метода. Их реализация в языке Java.
5. Лексемы. Идентификаторы. Ключевые слова.
6. Литералы. Разделители. Операторы.
7. Примитивные (целочисленные, дробные, булевы) и ссылочные типы данных.
8. Виды приведений. Запрещенные преобразования. Применение приведений.
9. Массивы как тип данных в Java. Преобразование типов для массивов. Клонирование массивов.
10. Имена и идентификаторы. Пакеты. Область видимости имен: "затеняющее" объявление (Shadowing) и "заслоняющее" объявление (Obscuring).
11. Управление ходом программы. Нормальное и прерванное выполнение операторов. Блоки и локальные переменные.
12. Метки. Условные операторы. Управление циклами. Именованные блоки.
13. Обработка исключительных ситуаций. Создание пользовательских классов исключений. Переопределение методов и исключения.
14. Технологии AWT и Swing. Их основные классы, свойства и методы.
15. Многопоточная архитектура. Базовые классы для работы с потоками.
16. Классы Object, Class и Math.

17. Классы-обертки. Строки. Системные классы. Потоки исполнения.
18. Работа с датами и временем.
19. Интерфейс Observer и класс Observable.
20. Коллекции, интерфейсы коллекций.
21. Локализация.
22. Система ввода/вывода. Потоки данных.
23. Сериализация объектов.
24. Работа с файловой системой
25. Основы модели OSI.
26. Утилиты для работы с сетью.
27. Опишите основные отличия класса String от StringBuffer?
28. Что такое механизм автоматической сборки мусора (garbage collector)?
29. Опишите жизненный цикл потока.
30. Опишите механизмы синхронизации потоков

8.4. Планируемые уровни сформированности компетенций обучающихся и критерии оценивания

Уровни	Содержательное описание уровня	Основные признаки выделения уровня (этапы формирования компетенции, критерии оценки сформированности)	Пятибалльная шкала (академическая) оценка	Двухбалльная шкала, зачет	БРС, % освоения (рейтинговая оценка)
Повышенный	Творческая деятельность	<i>Включает нижестоящий уровень.</i> Умение самостоятельно принимать решение, решать проблему/задачу теоретического и прикладного характера на основе изученных методов, приемов, технологий	отлично	зачтено	86-100
Базовый	Применение знаний и умений в более широких контекстах учебной и профессиональной деятельности, нежели по образцу с большей степени самостоятельности и инициативы	<i>Включает нижестоящий уровень.</i> Способность собирать, систематизировать, анализировать и грамотно использовать информацию из самостоятельно найденных теоретических источников и иллюстрировать ими теоретические положения или обосновывать практику применения	хорошо		71-85

Удовлетворительный (достаточный)	Репродуктивная деятельность	Изложение в пределах задач курса теоретически и практически контролируемого материала	удовлетворительно		55-70
Недостаточный	Отсутствие признаков удовлетворительного уровня		неудовлетворительно	не зачтено	Менее 55

9. Перечень основной и дополнительной учебной литературы, необходимой для освоения дисциплины.

Основная литература

1. Гуськова, О.И. Объектно ориентированное программирование в Java : учебное пособие / О. И. Гуськова. - Москва : МПГУ, 2018. - 240 с. - ISBN 978-5-4263-0648-6. - Текст : электронный. - URL: <https://znanium.com/catalog/product/1020593> (дата обращения: 01.04.2022). – Режим доступа: по подписке.

Дополнительная литература

1. Наир, В. Предметно-ориентированное проектирование в Enterprise Java с помощью Jakarta EE, Eclipse MicroProfile, Spring Boot и программной среды Axon Framework : практическое руководство / В. Наир ; пер. с англ. А. В. Снастина. - Москва : ДМК Пресс, 2020. - 306 с. - ISBN 978-5-97060-872-2. - Текст : электронный. - URL: <https://znanium.com/catalog/product/1210717> (дата обращения: 01.04.2022). – Режим доступа: по подписке.

10. Перечень ресурсов информационно-телекоммуникационной сети «Интернет», необходимых для освоения дисциплины (модуля).

- НЭБ Национальная электронная библиотека, диссертации и прочие издания
- eLIBRARY.RU Научная электронная библиотека, книги, статьи, тезисы докладов конференций
- Гребенников Электронная библиотека ИД журналы
- ЭБС ZNANIUM.COM
- РГБ Информационное обслуживание по МБА
- БЕН РАН
- Электронно-библиотечная система (ЭБС) Кантитана (<https://elib.kantiana.ru/>)

11. Перечень информационных технологий, используемых при осуществлении образовательного процесса по дисциплине.

Программное обеспечение обучения включает в себя:

- система электронного образовательного контента БФУ им. И. Канта – www.lms-3.kantiana.ru, обеспечивающую разработку и комплексное использование электронных образовательных ресурсов;
- серверное программное обеспечение, необходимое для функционирования сервера и связи с системой электронного обучения через Интернет;
- корпоративная платформа Microsoft Teams;
- установленное на рабочих местах обучающихся ПО: Microsoft Windows 7, Microsoft Office Standart 2010, антивирусное программное обеспечение Kaspersky Endpoint Security.

- среда разработки (JVE), компилятор (JVK) и виртуальная машина для исполнения кода (JVM) фирмы Oracle.

12. Описание материально-технической базы, необходимой для осуществления образовательного процесса по дисциплине.

Для проведения занятий лекционного типа, практических и семинарских занятий используются специальные помещения (учебные аудитории), оборудованные техническими средствами обучения – мультимедийной проекционной техникой. Для проведения занятий лекционного типа используются наборы демонстрационного оборудования.

Для проведения лабораторных работ, (практических занятий – при необходимости) используются специальные помещения (учебные аудитории), оснащенные специализированным лабораторным оборудованием: персональными компьютерами с возможностью выхода в интернет и с установленным программным обеспечением, заявленным в п.11.

Для проведения групповых и индивидуальных консультаций, текущего контроля и промежуточной аттестации используются специальные помещения (учебные аудитории), оборудованные специализированной мебелью (для обучающихся), меловой / маркерной доской.

Для организации самостоятельной работы обучающимся предоставляются помещения, оснащенные компьютерной техникой с возможностью подключения к сети «Интернет» и обеспечением доступа в электронную информационно-образовательную среду университета.

Для обучения инвалидов и лиц с ограниченными возможностями здоровья университетом могут быть представлены специализированные средства обучения, в том числе технические средства коллективного и индивидуального пользования.

**МИНИСТЕРСТВО НАУКИ И ВЫСШЕГО ОБРАЗОВАНИЯ
РОССИЙСКОЙ ФЕДЕРАЦИИ**
федеральное государственное автономное образовательное учреждение
высшего образования «Балтийский федеральный университет имени Иммануила
Канта»
Институт физико-математических наук и информационных технологий

РАБОЧАЯ ПРОГРАММА ДИСЦИПЛИНЫ

«Анализ данных»

Шифр: 02.03.03

**Направление подготовки: «Математическое обеспечение и администрирование
информационных систем»»**

Профиль: «Разработка баз данных и интернет-приложений»

Квалификация (степень) выпускника: бакалавр

Лист согласования

Составитель: доцент Института физико-математических наук и информационных технологий,
к.т.н. Ткаченко С.Н.

Рабочая программа утверждена на заседании учебно-методического совета института физико-математических наук и информационных технологий

Протокол № 02/21 от «22» марта 2021 г.

Председатель учебно-методического
совета института физико-
математических наук и информационных
технологий

Первый заместитель директора
ИФМНиИТ, к. ф.-м. н., доцент

Шпилевой А. А

Ведущий менеджер

Е.П.Ставицкая

Содержание

1. Наименование дисциплины «Анализ данных».
2. Перечень планируемых результатов обучения по дисциплине, соотнесенных с планируемыми результатами освоения образовательной программы.
3. Место дисциплины в структуре образовательной программы.
4. Виды учебной работы по дисциплине.
5. Содержание дисциплины, в том числе практической подготовки в рамках дисциплины, структурированное по темам.
6. Перечень учебно-методического обеспечения для самостоятельной работы обучающихся по дисциплине.
7. Методические рекомендации по видам занятий
8. Фонд оценочных средств
 - 8.1. Перечень компетенций с указанием этапов их формирования в процессе освоения образовательной программы в рамках учебной дисциплины
 - 8.2. Типовые контрольные задания или иные материалы, необходимые для оценки знаний, умений и навыков и (или) опыта деятельности в процессе текущего контроля
 - 8.3. Перечень вопросов и заданий для промежуточной аттестации по дисциплине
 - 8.4. Планируемые уровни сформированности компетенций обучающихся и критерии оценивания
9. Перечень основной и дополнительной учебной литературы, необходимой для освоения дисциплины
11. Перечень информационных технологий, используемых при осуществлении образовательного процесса по дисциплине.
12. Описание материально-технической базы, необходимой для осуществления образовательного процесса по дисциплине

1. Наименование дисциплины: «Анализ данных»

Целью дисциплины «Анализ данных» является формирование компетенций в области методов анализа данных при помощи инструментария Excel.

2. Перечень планируемых результатов обучения по дисциплине, соотнесенных с планируемыми результатами освоения образовательной программы

Код компетенции	Результаты обучения по дисциплине
УК-1- Способен осуществлять поиск, критический анализ и синтез информации, применять системный подход для решения поставленных задач	знать: - Знать основные операторы Excel. - Уметь реализовывать алгоритмы анализа данных в Excel. - Владеть практическими навыками программирования в Excel.
ПКС-2. Способен проводить оценку требований к программному средству	знать: - Знать основные методы анализа данных. Уметь использовать основные методы анализа данных для получения практически значимых выводов. Владеть практическими навыками получения выводов на основе данных. - практическими навыками: выполнения подзапросов, запросов из нескольких баз данных

3. Место дисциплины в структуре образовательной программы

«Анализ данных» представляет собой дисциплину части, формируемой участниками образовательных отношений Блока 1 Дисциплины (модули) подготовки студентов.

4. Виды учебной работы по дисциплине.

Виды учебной работы по дисциплине зафиксированы учебным планом основной профессиональной образовательной программы по указанному направлению и профилю, выражаются в академических часах. Часы контактной работы и самостоятельной работы обучающегося и часы, отводимые на процедуры контроля, могут различаться в учебных планах ОПОП по формам обучения. Объем контактной работы включает часы контактной аудиторной работы (лекции/практические занятия/ лабораторные работы), контактной внеаудиторной работы (контроль самостоятельной работы), часы контактной работы в период аттестации. Контактная работа, в том числе может проводиться посредством электронной информационно-образовательной среды университета с использованием ресурсов сети Интернет и дистанционных технологий

5. Содержание дисциплины, структурированное по темам (разделам)

Исходя из рамок, установленных учебным планом по трудоемкости и видам учебной работы по дисциплине, преподаватель самостоятельно выбирает тематику занятий по формам и количеству часов проведения контактной работы: лекции и иные учебные занятия, предусматривающие преимущественную передачу учебной информации преподавателем и (или) занятия семинарского типа (семинары, практические занятия, практикумы, лабораторные работы, коллоквиумы и иные аналогичные занятия), и (или) групповые консультации, и (или) индивидуальную работу обучающихся с преподавателем, в том числе индивидуальные консультации (по курсовым работам/проектам – при наличии курсовой работы/проекта по данной дисциплине в учебном плане). Рекомендуемая тематика занятий максимально полно реализуется в контактной работе с обучающимися очной формы обучения. В случае реализации образовательной программы в заочной / очно-заочной форме трудоемкость дисциплины сохраняется, однако объем учебного материала в значительной части осваивается обучающимися в форме самостоятельной работы. При этом требования к ожидаемым образовательным результатам обучающихся по данной дисциплине не зависят от формы реализации образовательной программы.

№	Наименование раздела	Содержание раздела
1	Тема 1. Основы работы в Excel.	Лекция 1. Введение в структуру языка SQL. Типы данных, допустимые в языке SQL и в SQL-ориентированных базах данных, языковые средства определения, изменения определения и отмены определения доменов.
2	Тема 2. Анализ данных в Excel	Лекция 2. Средства языка SQL, позволяющие определять (создавать) базовые таблицы, изменять определения базовых таблиц и отменять их. Средства определения ограничений целостности общего вида (не привязанных к определениям базовых таблиц), изменения и отмены таких определений.
3	Тема 3. Настройки Excel для анализа данных	Лекция 3. Оператор SELECT, предназначенный для выборки данных из SQL-ориентированной базы данных. Виды скалярных выражений, используемые в конструкциях оператора SELECT, базовая семантика выполнения этого оператора, анализ принципов и разновидностей указания таблиц, из которых производится выборка данных.

6. Рекомендуемая тематика учебных занятий в форме контактной работы

Рекомендуемая тематика учебных занятий лекционного типа (предусматривающих преимущественную передачу учебной информации преподавателями):

№	Наименование раздела	Темы лекций
1	Тема 1. Основы работы в Excel.	Типы анализа данных. Основные подходы к анализу данных. Аудит формул (зависимости формул). Отслеживание прецедентов (Влияющие ячейки) Отслеживание зависимых Работа с несколькими листами Сводные таблицы и расчеты. Форматирование таблиц и ячеек

		<p>Определение и использование имен в формулах</p> <p>Функция ЕСЛИ</p> <p>Функция РМТ (ПЛТ)</p> <p>Функция ВПР</p>
2	Тема 2. Анализ данных в Excel	<p>Создание и настройка сводных таблиц</p> <p>Временные ряды и сводные таблицы</p> <p>Основные ошибки с датами и их решение</p> <p>Перевод разных написаний дат</p> <p>Работа с данными в Excel</p> <p>Импорт данных из базы данных</p> <p>Импорт данных из таблицы</p> <p>Импорт данных с помощью копирования и вставки</p> <p>Создание связи между импортированными данными</p>
3	Тема 3. Надстройки Excel для анализа данных	<p>Добавление связи с помощью представления диаграммы в Power Pivot</p> <p>Расширение модели данных с использованием вычисляемых столбцов</p> <p>Создание иерархии</p> <p>Использование иерархий в сводных таблицах</p> <p>Создание 3D-карты (Power Map) в MS Excel.</p> <p>Добавление данных на 3D-карту</p> <p>Настройки внешнего вида 3D-карты</p> <p>Слой карты</p> <p>Создание обзора</p> <p>Создание дашборда в Excel</p> <p>Создание дашборда в Excel с элементами управления</p>

Рекомендуемая тематика лабораторных занятий:

1. Работа с листами
2. Работа с формулами на нескольких листах
3. Сводные таблицы и расчеты
4. Форматирование таблиц и ячеек
5. Создание и настройка сводных таблиц
6. Временные ряды и сводные таблицы
7. Работа с данными в Excel
8. Импорт данных в Excel
9. Расширение связей модели данных
10. 3D map
11. Создание дашборда в Excel
12. Создание дашборда в Excel с элементами управления

Требования к самостоятельной работе обучающихся

1. Работа с лекционным материалом, предусматривающая проработку конспекта лекций и учебной литературы, по всем темам из п. 6 настоящей рабочей программы.
2. Выполнение домашнего задания, предусматривающего решение задач, выполнение упражнений, выдаваемых на практических занятиях, по всем темам из п. 6 настоящей рабочей программы.

Руководствуясь положениями статьи 47 и статьи 48 Федерального закона от 29 декабря 2012 г. N 273-ФЗ «Об образовании в Российской Федерации» научно-педагогические работники и иные лица, привлекаемые университетом к реализации данной образовательной программы, пользуются предоставленными академическими правами и свободами в части свободы преподавания, свободы от вмешательства в профессиональную деятельность; свободы выбора и использования педагогически обоснованных форм, средств, методов обучения и воспитания; права на творческую инициативу, разработку и применение авторских программ и методов обучения и воспитания в пределах реализуемой образовательной программы и отдельной дисциплины.

Исходя из рамок, установленных учебным планом по трудоемкости и видам учебной работы по дисциплине, преподаватель самостоятельно выбирает тематику занятий по формам и количеству часов проведения контактной работы: лекции и иные учебные занятия, предусматривающие преимущественную передачу учебной информации преподавателем и (или) занятия семинарского типа (семинары, практические занятия, практикумы, лабораторные работы, коллоквиумы и иные аналогичные занятия), и (или) групповые консультации, и (или) индивидуальную работу обучающихся с преподавателем, в том числе индивидуальные консультации (по курсовым работам/проектам – при наличии курсовой работы/проекта по данной дисциплине в учебном плане).

Рекомендуемая тематика занятий максимально полно реализуется в контактной работе с обучающимися очной формы обучения. В случае реализации образовательной программы в заочной / очно-заочной форме трудоемкость дисциплины сохраняется, однако объем учебного материала в значительной части осваивается обучающимися в форме самостоятельной работы. При этом требования к ожидаемым образовательным результатам обучающихся по данной дисциплине не зависят от формы реализации образовательной программы.

7. Методические рекомендации по видам занятий

Лекционные занятия.

В ходе лекционных занятий обучающимся рекомендуется выполнять следующие действия. Вести конспектирование учебного материала. Обращать внимание на категории, формулировки, раскрывающие содержание тех или иных явлений и процессов, научные выводы и практические рекомендации по их применению. Задавать преподавателю уточняющие вопросы с целью уяснения теоретических положений, разрешения спорных ситуаций.

Желательно оставить в рабочих конспектах поля, на которых во внеаудиторное время можно сделать пометки из рекомендованной литературы, дополняющие материал прослушанной лекции, а также подчеркивающие особую важность тех или иных теоретических положений.

Практические и семинарские занятия.

На практических и семинарских занятиях в зависимости от темы занятия выполняется поиск информации по решению проблем, практические упражнения, контрольные работы, выработка индивидуальных или групповых решений, итоговое обсуждение с обменом знаниями, участие в круглых столах, разбор конкретных ситуаций, командная работа, представление портфолио и т.п.

Самостоятельная работа.

Самостоятельная работа осуществляется в виде изучения литературы, эмпирических данных по публикациям и конкретным ситуациям из практики, подготовке индивидуальных работ, работа с лекционным материалом, самостоятельное изучение отдельных тем дисциплины; поиск и обзор литературы и электронных источников; чтение и изучение учебника и учебных пособий.

8. Фонд оценочных средств

8.1. Перечень компетенций с указанием этапов их формирования в процессе освоения образовательной программы в рамках учебной дисциплины

Основными этапами формирования указанных компетенций при изучении обучающимися дисциплины являются последовательное изучение содержательно связанных между собой тем учебных занятий. Изучение каждой темы предполагает овладение обучающимися необходимыми компетенциями. Результат аттестации обучающихся на различных этапах формирования компетенций показывает уровень освоения компетенций.

Контролируемые разделы (темы) дисциплины	Индекс контролируемой компетенции (или её части)	Оценочные средства по этапам формирования компетенций
		текущий контроль по дисциплине
Тема 1. Основы работы в Excel.	УК-1	Письменный опрос, выполнение лабораторных работ
Тема 2. Анализ данных в Excel	ПКС-2	Письменный опрос, выполнение лабораторных работ, выполнение контрольной работы
Тема 3. Надстройки Excel для анализа данных	ПКС-2	Письменный опрос, выполнение лабораторных работ

8.2. Типовые контрольные задания или иные материалы, необходимые для оценки знаний, умений и навыков и (или) опыта деятельности в процессе текущего контроля

Примеры вопросов для письменных опросов:

1. Расчет будущей и текущей стоимости в MS Excel с применением функций БС и ПС.
2. Определение срока платежа и процентной ставки с использованием финансовых функций
3. MS Excel: КПЕР, СТАВКА. Анализ платежей по кредитам с использованием финансовых функций: ПЛТ и инструментов: "Таблица подстановки", "Подбор параметра
4. Анализ данных с помощью логических функций и операций.
5. Функция ЕСЛИ, И, ИЛИ, НЕ, ИСТИНА, ЛОЖЬ: синтаксис, применение на практике
6. Анализ данных с помощью логических функций и операций. Функции Сумесли, Счетесли: синтаксис, применение на практике
7. Анализ и визуализация данных с использованием инструментов: "Консолидация", "Сводные таблицы", "Сводные диаграммы".

8. Анализ и визуализация данных с использованием инструментов: Структура, Подведение промежуточных итогов, Условное форматирование, Умные таблицы, выпадающие списки
9. Разработка платежного календаря с использованием встроенных инструментов и функций MS Excel
10. Расчет показателей экономической эффективности инвестиционных проектов с использованием встроенных функций MS Excel: ЧПС, ВСД.
11. Анализ данных с использованием сценариев
12. Проведение анализа безубыточности, визуализация данных анализа. Расчет и анализ амортизационных отчислений, визуализация данных анализа
13. Расчет себестоимости и анализ операционной прибыли в MS Excel
14. Прогнозирование в MS Excel с использованием линии тренда и встроенных функций MS Excel
15. Прогнозирование объемов продаж с учетом сезонности

Типовые контрольные задания:

1. «Лист 1» переименуйте в «Сводная таблица». Введите таблицу «Сотрудники ООО «Новые технологии» (прил. 2).
2. Заполните графу «возраст» с использованием следующих функций:
Формула =ЦЕЛОЕ((СЕГОДНЯ()-Дата рождения)/365).
3. Рассчитайте надбавку за выслугу лет, используя функцию ЕСЛИ: если стаж работы больше 10 лет – 5000 руб., больше или равно 5 годам – 2500 руб., в противном случае – 0 руб.
4. В отдельных ячейках ниже таблицы найдите минимальный и максимальный возраст сотрудников, используя функции МИН (минимум) и МАКС (максимум). Оформите по образцу

8.3. Перечень вопросов и заданий для промежуточной аттестации по дисциплине

Вопросы для промежуточного контроля (зачета)

1. Типы анализа данных. Основные подходы к анализу данных.
2. Сбор данных
3. Бизнес-аналитика
4. Статистический анализ
5. Прогнозная аналитика
6. Текстовая аналитика
7. Спецификация требований к данным
8. Сбор информации
9. Обработка данных
10. Очистка данных
11. Анализ данных
12. Связь
13. Аудит формул (зависимости формул).

14. Отслеживание прецедентов (Влияющие ячейки)
15. Отслеживание зависимых
16. Работа с несколькими листами
17. Сводные таблицы и расчеты.
18. Форматирование таблиц и ячеек
19. Определение и использование имен в формулах
20. Функция ЕСЛИ
21. Функция РМТ (ПЛТ)
22. Функция ВПР
23. Создание и настройка сводных таблиц
24. Временные ряды и сводные таблицы
25. Основные ошибки с датами и их решение
26. Перевод разных написаний дат
27. Работа с данными в Excel
28. Импорт данных из базы данных
29. Импорт данных из таблицы
30. Импорт данных с помощью копирования и вставки
31. Создание связи между импортированными данными
32. Добавление связи с помощью представления диаграммы в Power Pivot
33. Расширение модели данных с использованием вычисляемых столбцов
34. Создание иерархии
35. Использование иерархий в сводных таблицах
36. Создание 3D-карты (Power Map) в MS Excel.
37. Добавление данных на 3D-карту
38. Настройки внешнего вида 3D-карты
39. Слои карты
40. Создание обзора
41. Создание дашборда в Excel
42. Создание дашборда в Excel с элементами управления.

8.4. Планируемые уровни сформированности компетенций обучающихся и критерии оценивания

Уровни	Содержательное описание уровня	Основные признаки выделения уровня (этапы формирования компетенции, критерии оценки сформированности)	Пятибалльная шкала (академическая) оценка	Двухбалльная шкала, зачет	БРС, % освоения (рейтинговая оценка)
Повышенный	Творческая деятельность	<i>Включает нижестоящий уровень. Умение самостоятельно принимать решение, решать проблему/задачу теоретического и прикладного характера на основе изученных методов, приемов, технологий</i>	отлично	зачтено	86-100
Базовый	Применение знаний и	<i>Включает нижестоящий уровень.</i>	хорошо		71-85

	умений в более широких контекстах учебной и профессиональной деятельности, нежели по образцу с большей степени самостоятельности и инициативы	Способность собирать, систематизировать, анализировать и грамотно использовать информацию из самостоятельно найденных теоретических источников и иллюстрировать ими теоретические положения или обосновывать практику применения			
Удовлетворительный (достаточный)	Репродуктивная деятельность	Изложение в пределах задач курса теоретически и практически контролируемого материала	удовлетворительно		55-70
Недостаточный	Отсутствие признаков удовлетворительного уровня		неудовлетворительно	не зачтено	Менее 55

9. Перечень основной и дополнительной учебной литературы, необходимой для освоения дисциплины.

Основная литература

1. Феррари, А. Анализ данных при помощи Microsoft Power BI и Power Pivot для Excel: практическое руководство / А. Феррари, М. Руссо; пер. с англ. А. Ю. Гинько. - Москва: ДМК Пресс, 2020. - 288 с. - ISBN 978-5-97060-858-6. - Текст: электронный. - URL: <https://znanium.com/catalog/product/1210705> – Режим доступа: по подписке.

Дополнительная литература

1. Замятин, А. В. Интеллектуальный анализ данных: учебное пособие / А. В. Замятин. - Томск: Издательский Дом Томского государственного университета, 2020. - 196 с. - ISBN 978-5-94621-898-6. - Текст: электронный. - URL: <https://znanium.com/catalog/product/1864765> – Режим доступа: по подписке.
2. Дятлов, А.В. Анализ данных в социологии: учебник / А.В.Дятлов, Д.А.Гугуева; Южный федеральный университет. - Ростов-на-Дону; Таганрог: Издательство Южного федерального университета, 2018. - 226 с. - ISBN 978-5-9275-2690-1. - Текст: электронный. - URL: <https://znanium.com/catalog/product/1039664>. – Режим доступа: по подписке.

10. Перечень ресурсов информационно-телекоммуникационной сети «Интернет», необходимых для освоения дисциплины (модуля).

- НЭБ Национальная электронная библиотека, диссертации и прочие издания
- eLIBRARY.RU Научная электронная библиотека, книги, статьи, тезисы докладов конференций
- Гребенников Электронная библиотека ИД журналы
- ЭБС ZNANIUM.COM
- РГБ Информационное обслуживание по МБА
- БЕН РАН

- Электронно-библиотечная система (ЭБС) Кантитана (<https://elib.kantiana.ru/>)

11. Перечень информационных технологий, используемых при осуществлении образовательного процесса по дисциплине.

Программное обеспечение обучения включает в себя:

- система электронного образовательного контента БФУ им. И. Канта – www.lms-3.kantiana.ru, обеспечивающую разработку и комплексное использование электронных образовательных ресурсов;
- серверное программное обеспечение, необходимое для функционирования сервера и связи с системой электронного обучения через Интернет;
- корпоративная платформа Microsoft Teams;
- установленное на рабочих местах обучающихся ПО: Microsoft Windows 7, Microsoft Office Standart 2010, антивирусное программное обеспечение Kaspersky Endpoint Security.

12. Описание материально-технической базы, необходимой для осуществления образовательного процесса по дисциплине.

Для проведения занятий лекционного типа, практических и семинарских занятий используются специальные помещения (учебные аудитории), оборудованные техническими средствами обучения – мультимедийной проекционной техникой. Для проведения занятий лекционного типа используются наборы демонстрационного оборудования.

Для проведения лабораторных работ, (практических занятий – при необходимости) используются специальные помещения (учебные аудитории), оснащенные специализированным лабораторным оборудованием: персональными компьютерами с возможностью выхода в интернет и с установленным программным обеспечением, заявленным в п.11.

Для проведения групповых и индивидуальных консультаций, текущего контроля и промежуточной аттестации используются специальные помещения (учебные аудитории), оборудованные специализированной мебелью (для обучающихся), меловой / маркерной доской.

Для организации самостоятельной работы обучающимся предоставляются помещения, оснащенные компьютерной техникой с возможностью подключения к сети «Интернет» и обеспечением доступа в электронную информационно-образовательную среду университета.

Для обучения инвалидов и лиц с ограниченными возможностями здоровья университетом могут быть представлены специализированные средства обучения, в том числе технические средства коллективного и индивидуального пользования.

**МИНИСТЕРСТВО НАУКИ И ВЫСШЕГО ОБРАЗОВАНИЯ
РОССИЙСКОЙ ФЕДЕРАЦИИ**
федеральное государственное автономное образовательное учреждение
высшего образования «Балтийский федеральный университет имени Иммануила
Канта»
Институт физико-математических наук и информационных технологий

РАБОЧАЯ ПРОГРАММА ДИСЦИПЛИНЫ

«Распределённые базы и хранилища данных»

Шифр: 02.03.03

**Направление подготовки: «Математическое обеспечение и администрирование
информационных систем»»**

Профиль: «Разработка баз данных и интернет-приложений»

Квалификация (степень) выпускника: бакалавр

Калининград
2021

Лист согласования

Составитель: Савкин Дмитрий Александрович, доцент

Рабочая программа утверждена на заседании учебно-методического совета института физико-математических наук и информационных технологий

Протокол № 02/21 от «22» марта 2021 г.

Председатель учебно-методического
совета института физико-
математических наук и информационных
технологий

Первый заместитель директора
ИФМНиИТ, к. ф.-м. н., доцент

Шпилевой А. А

Ведущий менеджер

Е.П.Ставицкая

Содержание

1. Наименование дисциплины «Распределённые базы и хранилища данных».
2. Перечень планируемых результатов обучения по дисциплине, соотнесенных с планируемыми результатами освоения образовательной программы.
3. Место дисциплины в структуре образовательной программы.
4. Виды учебной работы по дисциплине.
5. Содержание дисциплины, в том числе практической подготовки в рамках дисциплины, структурированное по темам.
6. Перечень учебно-методического обеспечения для самостоятельной работы обучающихся по дисциплине.
7. Методические рекомендации по видам занятий
8. Фонд оценочных средств
 - 8.1. Перечень компетенций с указанием этапов их формирования в процессе освоения образовательной программы в рамках учебной дисциплины
 - 8.2. Типовые контрольные задания или иные материалы, необходимые для оценки знаний, умений и навыков и (или) опыта деятельности в процессе текущего контроля
 - 8.3. Перечень вопросов и заданий для промежуточной аттестации по дисциплине
 - 8.4. Планируемые уровни сформированности компетенций обучающихся и критерии оценивания
9. Перечень основной и дополнительной учебной литературы, необходимой для освоения дисциплины
11. Перечень информационных технологий, используемых при осуществлении образовательного процесса по дисциплине.
12. Описание материально-технической базы, необходимой для осуществления образовательного процесса по дисциплине

1. Наименование дисциплины: «Распределённые базы и хранилища данных»

Целью изучения дисциплины «Распределённые базы и хранилища данных» является формирование компетенций, связанных с разработкой, реализацией и администрированием информационных систем на основе распределенных баз данных и хранилищ данных.

2. Перечень планируемых результатов обучения по дисциплине, соотнесенных с планируемыми результатами освоения образовательной программы

Код компетенции	Результаты обучения по дисциплине
УК-5 Способен воспринимать межкультурное разнообразие общества в социально-историческом, этическом и философском контекстах	В результате освоения дисциплины студент должен: Знать: - определение алгоритма, общее представление параллельного алгоритма, требования к представлению параллельных алгоритмов и программ; - методы параллельного программирования с разделяемыми переменными, синхронизацию процессов через доступ к общим ресурсам, понятие о критических интервалах, семафорах; - методы распределенного параллельного программирования, синхронизацию процессов, модели взаимодействия процессов; - ускорение и эффективность параллельных программ. Закон Амдала; - системы параллельного программирования MPI и OpenMP. Уметь: - проектировать параллельные программы; - использовать параллельные конструкции для реализации алгоритмов; - пользоваться программным обеспечением и библиотеками; - знать особенности и уметь разрабатывать параллельные программы для реализации задач численного моделирования. Владеть: практическими навыками распределенного программирования для решения научных и практических задач на многопроцессорных вычислительных системах.
ПКС-3 - Способен осуществлять оптимизацию функционирования баз данных	Знать: определения из области распределенных баз данных и хранилищ данных, основные цели и проблемы использования распределенных баз данных и хранилищ данных, перспективы использования распределенных баз данных и хранилищ данных. Уметь: оценивать достоинства и недостатки применения распределенных баз данных и хранилищ данных, разрабатывать распределенные системы на основе баз данных Apache HBase, Apache Cassandra. Владеть: навыками администрирования распределенных баз данных и хранилищ данных HBase, Cassandra, разработки приложений для работы с распределенными базами данных и хранилищами данных.

3. Место дисциплины в структуре образовательной программы

«Распределённые базы и хранилища данных» представляет собой дисциплину части, формируемой участниками образовательных отношений Блока 1 Дисциплины (модули) подготовки студентов.

4. Виды учебной работы по дисциплине.

Виды учебной работы по дисциплине зафиксированы учебным планом основной профессиональной образовательной программы по указанному направлению и профилю, выражаются в академических часах. Часы контактной работы и самостоятельной работы обучающегося и часы, отводимые на процедуры контроля, могут различаться в учебных планах ОПОП по формам обучения. Объем контактной работы включает часы контактной аудиторной работы (лекции/практические занятия/ лабораторные работы), контактной внеаудиторной работы (контроль самостоятельной работы), часы контактной работы в период аттестации. Контактная работа, в том числе может проводиться посредством электронной информационно-образовательной среды университета с использованием ресурсов сети Интернет и дистанционных технологий

5. Содержание дисциплины, структурированное по темам (разделам)

Исходя из рамок, установленных учебным планом по трудоемкости и видам учебной работы по дисциплине, преподаватель самостоятельно выбирает тематику занятий по формам и количеству часов проведения контактной работы: лекции и иные учебные занятия, предусматривающие преимущественную передачу учебной информации преподавателем и (или) занятия семинарского типа (семинары, практические занятия, практикумы, лабораторные работы, коллоквиумы и иные аналогичные занятия), и (или) групповые консультации, и (или) индивидуальную работу обучающихся с преподавателем, в том числе индивидуальные консультации (по курсовым работам/проектам – при наличии курсовой работы/проекта по данной дисциплине в учебном плане). Рекомендуемая тематика занятий максимально полно реализуется в контактной работе с обучающимися очной формы обучения. В случае реализации образовательной программы в заочной / очно-заочной форме трудоемкость дисциплины сохраняется, однако объем учебного материала в значительной части осваивается обучающимися в форме самостоятельной работы. При этом требования к ожидаемым образовательным результатам обучающихся по данной дисциплине не зависят от формы реализации образовательной программы.

№	Наименование раздела	Содержание раздела
1	Архитектура «клиент-сервер»	Предварительные сведения. Система распределенных баз данных. Узлы. Распределенная система управления базами данных (РСУБД). Однородность. Преимущества распределенных хранилищ данных. Примеры распределенных систем. Основной принцип распределенных систем. Открытые системы. Клиенты и серверы сетей. Технология работы в архитектуре "клиент-сервер". Принципы взаимодействия между клиентскими и серверными частями. Преимущества протоколов удаленного вызова процедур. Типичное разделение функций между клиентами и серверами. Требования к аппаратным возможностям и базовому программному обеспечению клиентов и серверов. Распределенная обработка.

2	Основные цели создания распределённых баз данных и хранилищ данных	Локальная независимость. Отсутствие зависимости от центрального узла. Непрерывное функционирование. Независимость от расположения. Независимость от фрагментации. Независимость от репликации. Обработка распределённых запросов. Управление распределёнными транзакциями. Аппаратная независимость. Независимость от операционной системы. Независимость от сети. Независимость от типа СУБД.
3	Проблемы распределённых систем	Проблема скорости обработки. Минимизация использования сетей. Обработка запросов, глобальная и локальная оптимизация запросов. Управление каталогом. Распространение обновлений. Управление восстановлением, двухфазная фиксация транзакций. Управление параллельностью. Глобальная взаимоблокировка.
4	Независимость от СУБД	Шлюзы. Проблемы семантического несоответствия. Промежуточное программное обеспечение для доступа к данным.
5	Разновидности распределённых систем	Внутренняя организация реляционных СУБД: хранение отношений, индексы, журнальная информация. Распределённая система управления базами данных System R*.
6	Современные направления исследований и разработок	Ориентация на расширенную реляционную модель. Абстрактные типы данных. Генерация систем баз данных, ориентированных на приложения. Оптимизация запросов, управляемая правилами. Поддержка исторической информации и темпоральных запросов.
7	Объектно-ориентированные СУБД	Связь объектно-ориентированных СУБД с общими понятиями объектно-ориентированного подхода. Объектно-ориентированные модели данных. Языки программирования объектно-ориентированных баз данных. Потеря соответствия между языками программирования и языками запросов в реляционных СУБД. Языки программирования ООБД как объектно-ориентированные языки с поддержкой стабильных (persistent) объектов. Примеры языков программирования ООБД. Языки запросов объектно-ориентированных баз данных. Явная навигация как следствие преодоления потери соответствия. Ненавигационные языки запросов. Проблемы оптимизации запросов. Примеры объектно-ориентированных СУБД. Проект ORION. Проект O2.
8	Системы баз данных, основанные на правилах	Экстенциональная и интенциональная части базы данных. Активные базы данных. Дедуктивные базы данных.
9	Базы данных NoSQL	Основные характеристики. NoSQL и SQL. Виды баз данных NoSQL. Документно-ориентированные

		СУБД. Базы данных на основе графов. Базы данных с хранением данных на основе семейства столбцов. Хранилища «ключ-значение».
10	База данных Apache HBase	Основные возможности HBase. Файловая система HDFS. Поддержка компрессии столбцов. Операции в памяти со столбцами. Фильтр Блума.
11	База данных Apache Cassandra.	Основные возможности Apache Cassandra. Hash-система Dynamo. Модель хранения данных на основе семейства столбцов. Механизмы устойчивости к сбоям. Язык Cassandra Query Language.
12	Киоски данных	Принципы построения систем, ориентированных на анализ данных. Хранилища данных. Модели данных, используемые для построения хранилищ. Многомерная модель хранилища. Реляционная модель хранилища данных. Комбинация многомерного и реляционного подхода: киоски данных. Построение систем на основе хранилищ данных. Доставка данных в хранилище. Метаданные.
13	Безопасность баз данных	Модели безопасности баз данных. Проверка полномочий. Проверка подлинности. Модель многоуровневой безопасности данных. Поэлементная классификация. Многоэкземплярность. Тайные каналы. Языки безопасных баз данных.
14	Системы, ориентированные на анализ данных	Классификация информационных систем. OLAP-технология. Многомерный анализ данных. Основные понятия и операции OLAP-технологии. Тест FASMI. Понятие хранилища данных. Принципы построения хранилищ данных. Многомерная модель хранилищ данных (MOLAP). Реляционная модель хранилищ данных (ROLAP). Схема «звезда». Схема «снежинка». Расширения языка SQL для хранилищ данных. Архитектура и компоненты хранилища данных.
15	Интеллектуальный анализ данных (Data Mining)	Задачи Data Mining. Задачи классификации и регрессии. Задача классификации. Задача поиска ассоциативных правил и последовательностей. Модели Data Mining. Деревья решений. Нейронные сети. Нечеткая логика. Генетические алгоритмы.

6. Рекомендуемая тематика учебных занятий в форме контактной работы

Рекомендуемая тематика учебных занятий лекционного типа (предусматривающих преимущественную передачу учебной информации преподавателями):

№	Наименование раздела	Тема лекции
1	Архитектура «клиент-сервер»	Лекция 1. Предварительные сведения. Система распределенных баз данных. Узлы. Распределенная система управления базами данных (РСУБД). Однородность. Преимущества распределенных

		хранилищ данных. Примеры распределенных систем. Основной принцип распределенных систем. Технология работы в архитектуре "клиент-сервер". Принципы взаимодействия между клиентскими и серверными частями. Требования к аппаратным возможностям и базовому программному обеспечению клиентов и серверов. Распределенная обработка.
2	Основные цели создания распределённых баз данных и хранилищ данных	Лекция 2. Локальная независимость. Отсутствие зависимости от центрального узла. Непрерывное функционирование. Независимость от расположения. Независимость от фрагментации. Независимость от репликации. Обработка распределенных запросов. Управление распределенными транзакциями. Аппаратная независимость. Независимость от операционной системы. Независимость от сети. Независимость от типа СУБД.
3	Проблемы распределенных систем	Лекция 3. Проблема скорости обработки. Минимизация использования сетей. Обработка запросов, глобальная и локальная оптимизация запросов. Управление каталогом. Распространение обновлений. Управление восстановлением, двухфазная фиксация транзакций. Управление параллельностью. Глобальная взаимоблокировка.
4	Независимость от СУБД	Лекция 4. Шлюзы. Проблемы семантического несоответствия. Промежуточное программное обеспечение для доступа к данным.
5	Разновидности распределенных систем	Лекция 5. Внутренняя организация реляционных СУБД: хранение отношений, индексы, журнальная информация.
6	Современные направления исследований и разработок	Лекция 6. Генерация систем баз данных, ориентированных на приложения. Оптимизация запросов, управляемая правилами. Поддержка исторической информации и темпоральных запросов.
7	Объектно-ориентированные СУБД	Лекция 7. Объектно-ориентированные модели данных. Языки программирования объектно-ориентированных баз данных. Потеря соответствия между языками программирования и языками запросов в реляционных СУБД. Языки запросов объектно-ориентированных баз данных. Примеры объектно-ориентированных СУБД. Проект ORION. Проект O2.
8	Системы баз данных, основанные на правилах	Лекция 8. Активные базы данных. Дедуктивные базы данных.
9	Базы данных NoSQL	Лекция 9. Основные характеристики. NoSQL и SQL. Виды баз данных NoSQL. Документо-ориентированные СУБД. Базы данных на основе графов. Базы данных с хранением данных на основе семейства столбцов. Хранилища «ключ-значение».
10	База данных Apache	Лекция 10. Основные возможности HBase.

	HBase	
11	База данных Apache Cassandra.	Лекция 11. Основные возможности Apache Cassandra.
12	Киоски данных	Лекция 12. Принципы построения систем, ориентированных на анализ данных. Хранилища данных. Модели данных, используемые для построения хранилищ. Многомерная модель хранилища. Реляционная модель хранилища данных. Комбинация многомерного и реляционного подхода: киоски данных. Построение систем на основе хранилищ данных. Доставка данных в хранилище. Метаданные.
13	Безопасность баз данных	Лекция 13. Модели безопасности баз данных. Проверка полномочий. Проверка подлинности. Модель многоуровневой безопасности данных.
14	Системы, ориентированные на анализ данных	Лекция 14. Классификация информационных систем. OLAP-технология. Многомерный анализ данных. Основные понятия и операции OLAP-технологии. Понятие хранилища данных. Принципы построения хранилищ данных. Архитектура и компоненты хранилища данных.
15	Интеллектуальный анализ данных (Data Mining)	Лекция 15. Задачи Data Mining.

Рекомендуемая тематика *практических* занятий:

№ п/п	Наименование Темы	Содержание темы
1	Основные цели создания распределённых баз данных и хранилищ данных	Принципы взаимодействия между клиентскими и серверными частями. Преимущества протоколов удаленного вызова процедур. Типичное разделение функций между клиентами и серверами. Требования к аппаратным возможностям и базовому программному обеспечению клиентов и серверов. Распределенная обработка
2	Проблемы распределенных систем	Проблема скорости обработки. Минимизация использования сетей. Обработка запросов, глобальная и локальная оптимизация запросов. Управление каталогом. Распространение обновлений. Управление восстановлением, двухфазная фиксация транзакций. Управление параллельностью. Глобальная взаимоблокировка.
3	Разновидности распределенных систем	Внутренняя организация реляционных СУБД: хранение отношений, индексы, журнальная информация.
4	Базы данных NoSQL	Документно-ориентированные СУБД. Базы данных на основе графов. Базы данных с хранением данных на основе семейства столбцов. Хранилища «ключ-значение».
5	База данных Apache HBase	Основные возможности HBase. Файловая система HDFS. Поддержка компрессии столбцов. Операции в памяти со столбцами. Фильтр Блума.
6	База данных Apache	Основные возможности Apache Cassandra. Hash-система

	Cassandra.	Dynamo. Модель хранения данных на основе семейства столбцов. Механизмы устойчивости к сбоям. Язык Cassandra Query Language.
7	Киоски данных	Принципы построения систем, ориентированных на анализ данных. Хранилища данных. Модели данных, используемые для построения хранилищ. Многомерная модель хранилища. Реляционная модель хранилища данных. Комбинация многомерного и реляционного подхода: киоски данных. Построение систем на основе хранилищ данных. Доставка данных в хранилище. Метаданные.
8	Безопасность баз данных	Модели безопасности баз данных. Проверка полномочий. Проверка подлинности. Модель многоуровневой безопасности данных. Поэлементная классификация. Многоэкземплядность. Тайные каналы. Языки безопасных баз данных.
9	Системы, ориентированные на анализ данных	Принципы построения хранилищ данных. Многомерная модель хранилищ данных (MOLAP). Реляционная модель хранилищ данных (ROLAP). Схема “звезда”. Схема “снежинка”. Расширения языка SQL для хранилищ данных. Архитектура и компоненты хранилища данных.
10	Интеллектуальный анализ данных (Data Mining)	Задачи Data Mining. Задачи классификации и регрессии. Задача классификации. Задача поиска ассоциативных правил и последовательностей.

На практических занятиях решаются задачи по теме занятия.

Требования к самостоятельной работе обучающихся

1. Работа с лекционным материалом, предусматривающая проработку конспекта лекций и учебной литературы, по всем темам из п. 6 настоящей рабочей программы.
2. Выполнение домашнего задания, предусматривающего решение задач, выполнение упражнений, выдаваемых на практических занятиях, по всем темам из п. 6 настоящей рабочей программы.

Руководствуясь положениями статьи 47 и статьи 48 Федерального закона от 29 декабря 2012 г. N 273-ФЗ «Об образовании в Российской Федерации» научно-педагогические работники и иные лица, привлекаемые университетом к реализации данной образовательной программы, пользуются предоставленными академическими правами и свободами в части свободы преподавания, свободы от вмешательства в профессиональную деятельность; свободы выбора и использования педагогически обоснованных форм, средств, методов обучения и воспитания; права на творческую инициативу, разработку и применение авторских программ и методов обучения и воспитания в пределах реализуемой образовательной программы и отдельной дисциплины.

Исходя из рамок, установленных учебным планом по трудоемкости и видам учебной работы по дисциплине, преподаватель самостоятельно выбирает тематику занятий по формам и количеству часов проведения контактной работы: лекции и иные учебные занятия, предусматривающие преимущественную передачу учебной информации преподавателем и (или) занятия семинарского типа (семинары, практические занятия, практикумы, лабораторные работы, коллоквиумы и иные аналогичные занятия), и (или) групповые консультации, и (или) индивидуальную работу обучающихся с преподавателем, в том числе индивидуальные консультации (по курсовым

работам/проектам – при наличии курсовой работы/проекта по данной дисциплине в учебном плане).

Рекомендуемая тематика занятий максимально полно реализуется в контактной работе с обучающимися очной формы обучения. В случае реализации образовательной программы в заочной / очно-заочной форме трудоемкость дисциплины сохраняется, однако объем учебного материала в значительной части осваивается обучающимися в форме самостоятельной работы. При этом требования к ожидаемым образовательным результатам обучающихся по данной дисциплине не зависят от формы реализации образовательной программы.

7. Методические рекомендации по видам занятий

Лекционные занятия.

В ходе лекционных занятий обучающимся рекомендуется выполнять следующие действия. Вести конспектирование учебного материала. Обращать внимание на категории, формулировки, раскрывающие содержание тех или иных явлений и процессов, научные выводы и практические рекомендации по их применению. Задавать преподавателю уточняющие вопросы с целью уяснения теоретических положений, разрешения спорных ситуаций.

Желательно оставить в рабочих конспектах поля, на которых во внеаудиторное время можно сделать пометки из рекомендованной литературы, дополняющие материал прослушанной лекции, а также подчеркивающие особую важность тех или иных теоретических положений.

Практические и семинарские занятия.

На практических и семинарских занятиях в зависимости от темы занятия выполняется поиск информации по решению проблем, практические упражнения, контрольные работы, выработка индивидуальных или групповых решений, итоговое обсуждение с обменом знаниями, участие в круглых столах, разбор конкретных ситуаций, командная работа, представление портфолио и т.п.

Самостоятельная работа.

Самостоятельная работа осуществляется в виде изучения литературы, эмпирических данных по публикациям и конкретным ситуациям из практики, подготовке индивидуальных работ, работа с лекционным материалом, самостоятельное изучение отдельных тем дисциплины; поиск и обзор литературы и электронных источников; чтение и изучение учебника и учебных пособий.

8. Фонд оценочных средств

8.1. Перечень компетенций с указанием этапов их формирования в процессе освоения образовательной программы в рамках учебной дисциплины

Основными этапами формирования указанных компетенций при изучении обучающимися дисциплины являются последовательное изучение содержательно связанных между собой тем учебных занятий. Изучение каждой темы предполагает овладение обучающимися необходимыми компетенциями. Результат аттестации обучающихся на различных этапах формирования компетенций показывает уровень освоения компетенций.

Контролируемые разделы (темы) дисциплины	Индекс контролируемой компетенции (или её части)	Оценочные средства по этапам формирования компетенций
		текущий контроль по дисциплине


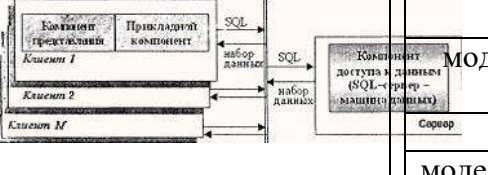
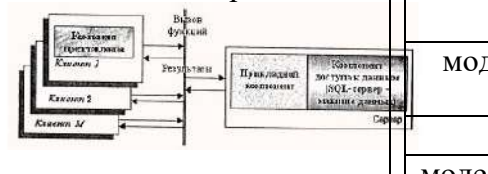
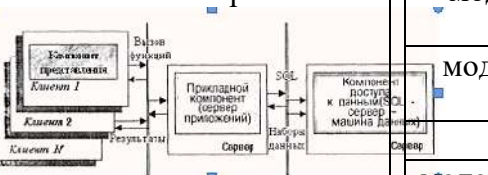
Контролируемые разделы (темы) дисциплины	Индекс контролируемой компетенции (или её части)	Оценочные средства по этапам формирования компетенций
		текущий контроль по дисциплине
Архитектура «клиент-сервер»	УК-5 ПКС - 3	Тестирование
Основные цели создания распределённых баз данных и хранилищ данных.	УК-5 ПКС - 3	Тестирование
Проблемы распределённых систем	УК-5 ПКС - 3	Тестирование
Независимость от СУБД	ПКС - 3	Тестирование
Разновидности распределённых систем	ПКС - 3	Тестирование
Современные направления исследований и разработок	ПКС - 3	Тестирование
Объектно-ориентированные СУБД	ПКС - 3	Тестирование
Системы баз данных, основанные на правилах	ПКС - 3	Тестирование
Базы данных NoSQL	ПКС - 3	Практическое задание
База данных Apache HBase	ПКС - 3	Практическое задание
База данных Apache Cassandra.	ПКС - 3	Практическое задание
Киоски данных	ПКС - 3	Тестирование
Безопасность баз данных	ПКС - 3	Тестирование
Системы, ориентированные на анализ данных	ПКС - 3	Тестирование
Интеллектуальный анализ данных (Data Mining)	ПКС - 3	Практическое задание

8.2. Типовые контрольные задания или иные материалы, необходимые для оценки знаний, умений и навыков и (или) опыта деятельности в процессе текущего контроля

Пороговый уровень сформированности компетенции

№№	Текст вопроса	Варианты ответов
1	Для чего используется транзакция?	Механизм возможности возврата в сохранённую точку
		Механизм возможности возврата в любую точку работ
2	Транзакция в отношении данных должна быть завершена	На усмотрение пользователя
		В обязательном порядке
		Необязательно
3	Для повышения эффективности схемно-структурного проектирования баз данных на рынке программных средств СУБД появился специальный класс программ, называемых :	CASE-системами.
		OLTP системы
		OLAP системы

4	В основе распределенных АИС лежат две основные идеи:	логически и физически данные, составляющие и образующие тем не менее единое взаимосогласованное целое — общую базу данных (отдельные таблицы, записи и даже поля могут располагаться на различных вычислительных установках или входить в различные локальные базы данных) находятся в одном месте.	
		много организационно и физически распределенных пользователей, одновременно работающих с общими данными — общей базой данных (пользователи с разными именами, в том числе располагающимися на различных вычислительных установках, с различными полномочиями и задачами)	
		логически и физически распределенные данные, составляющие и образующие тем не менее единое взаимосогласованное целое — общую базу данных (отдельные таблицы, записи и даже поля могут располагаться на различных вычислительных установках или входить в различные локальные базы данных).	
		много организационно и физически пользователей, последовательно работающих с общими данными — общей базой данных (пользователи с разными именами, в том числе располагающимися на различных вычислительных установках, с различными полномочиями и задачами)	
5	Основные принципы создания и функционирования распределенных баз данных	прозрачность расположения данных для пользователя (иначе говоря, для пользователя распределенная база данных должна представляться и выглядеть точно так же, как и нераспределенная)	
		изолированность пользователей друг от друга (пользователь должен «не чувствовать», «не видеть» работу других пользователей в тот момент, когда он изменяет, обновляет, удаляет данные)	
		синхронизация и согласованность (непротиворечивость) состояния данных в любой момент времени.	
6	Представления (View)- это	временные таблицы, информация в которых формируется динамически при обращении к ним.	
		копия базы данных на определенный день	
		выборка из базы данных по запросу пользователя	
		запрос, который выполняется каждый раз при участии в какой-либо команде	
		предопределенный запрос, хранящийся в базе данных, который выглядит как обычная таблица и почти не занимает дисковой памяти	
		результат выполнения хранимой процедуры	
7	В системе «Клиент-сервер» структура СУБД на три компонента	прикладной компонент, включающий набор запросов, событий, правил, процедур и других вычислительных функций, реализующий предназначение автоматизированной информационной системы в	

		<p>конкретной предметной области</p> <p>компонент доступа к данным, реализующий функции хранения, извлечения, физического обновления и изменения данных (машина данных).</p> <p>компонент представления, реализующий функции ввода и отображения данных, называемый иногда еще просто как интерфейс пользователя</p> <p>компонент представления, реализующая технологию создания и функционирования распределенных баз данных играет техника «представлений»</p>
8	В том случае, когда от разных пользователей поступают транзакции возникают следующие издержек совместной обработки:	<p>потерянные изменения</p> <p>«грязные» данные</p> <p>неповторяющиеся чтения</p>
9	На схеме изображена	 <p>модель сервера приложений (Application Server — AS).</p> <p>модель удаленного доступа к данным (Remote Data Access — RDA)</p> <p>модель файлового сервера (File Server – FS)</p> <p>модель сервера базы данных (DataBase Server — DBS)</p>
10	На схеме изображена	 <p>модель сервера приложений (Application Server — AS).</p> <p>модель удаленного доступа к данным (Remote Data Access — RDA)</p> <p>модель файлового сервера (File Server – FS)</p> <p>модель сервера базы данных (DataBase Server — DBS)</p>
11	На схеме изображена	 <p>модель сервера приложений (Application Server — AS).</p> <p>модель удаленного доступа к данным (Remote Data Access — RDA)</p> <p>модель файлового сервера (File Server – FS)</p> <p>модель сервера базы данных (DataBase Server — DBS)</p>
12	На схеме изображена	 <p>модель сервера приложений (Application Server — AS).</p> <p>модель удаленного доступа к данным (Remote Data Access — RDA)</p> <p>модель файлового сервера (File Server – FS)</p> <p>модель сервера базы данных (DataBase Server — DBS)</p>
13	Основные идеи, лежащие в основе клиент-серверных технологий:	<p>общие для всех пользователей данные распределены на нескольких серверах</p> <p>общие для всех пользователей данные находятся на центральной установке</p> <p>много пользователей (клиентов) на различных вычислительных установках, последовательно обрабатывающих общие данные</p> <p>много пользователей (клиентов) на различных вычислительных установках, совместно (параллельно и одновременно) обрабатывающих общие данные</p>

Достаточный уровень сформированности компетенции

	Текст вопроса	Варианты ответов
1	Достоинством модель файлового сервера (File Server – FS) является	<p>отсутствие специальных механизмов безопасности файла (файлов) базы данных со стороны СУБД</p> <p>все основные компоненты размещаются на клиентской установке.</p> <p>простота, отсутствие высоких требований к производительности сервера</p> <p>высокий сетевой трафик, достигающий пиковых значений особенно в момент массового вхождения в систему пользователей</p> <p>программные компоненты СУБД в данном случае не распределены, т. е. никакая часть СУБД на сервере не устанавливается и не размещается.</p>
2	Достоинством модель сервера базы данных (DataBase Server — DBS)) является	<p>на сервере системы выполняются процедуры прикладных задач одновременно всех пользователей системы. В результате резко возрастают требования к вычислительной установке сервера.</p> <p>активная роль сервера сети, размещение, хранение и выполнение на нем механизма событий, правил и процедур, возможность более адекватно и эффективно «настраивать» распределенную АИС на все нюансы предметной области системы.</p> <p>простота, отсутствие высоких требований к производительности сервера</p> <p>механизм хранимых процедур</p> <p>На клиентских установках в DBS-модели размещается только интерфейсный компонент (компонент представления) АИС, что существенно снижает требования к вычислительной установке клиента</p>
3	Технологии объектного связывания данных состоит в том:	<p>Унификация взаимодействия прикладных компонентов с информационных систем в виде SQL-серверов, наработанная для клиент-серверных систем, позволила выработать аналогичные решения и для интеграции разрозненных локальных баз данных под управлением настольных СУБД в сложные децентрализованные гетерогенные распределенные системы</p> <p>пользователи работают автономно с одинаковыми (общими) данными, разрабатываемыми по локальным базам данных, обеспечивая с учетом отсутствия необходимости передачи и обмена данными по сети максимальную для своих вычислительных установок производительность.</p>
4	Достоинством модель сервера приложений (Application Server — AS) является	<p>в переносе прикладного компонента АИС на специализированный в отношении повышенных ресурсов по быстродействию дополнительный сервер системы.</p>

		активная роль сервера сети, размещение, хранение и выполнение на нем механизма событий, правил и процедур, возможность более адекватно и эффективно «настраивать» распределенную АИС на все нюансы предметной области системы.	
		простота, отсутствие высоких требований к производительности сервера	
		механизм хранимых процедур	
		вызовы функций обработки данных направляются на сервер приложений, где эти функции совместно выполняются для всех пользователей системы.	

Повышенный уровень сформированной компетенции

№№	Текст вопроса	Варианты ответов	
1	В основу современной технологии основу оперативной аналитической обработки данных (online analytical processing, OLAP) положена концепция:	шаблонов (паттернов), отражающих фрагменты многоаспектных взаимоотношений в данных.	
		концепция усреднения по выборке, приводящая к операциям над фиктивными величинами	
		для “грубого” разведочного анализа	
		для проверки заранее сформулированных гипотез	
2	Шаблоны (паттерны), отражающие фрагменты многоаспектных взаимоотношений данных представляют собой закономерности	закономерности, свойственные подвыборкам данных, которые могут быть компактно выражены в понятной человеку форме.	
		последовательности, свойственные подвыборкам данных, которые могут быть компактно выражены в понятной человеку форме.	
		закономерности, свойственные обобщенным распределенным базам данных, которые могут быть компактно выражены в понятной человеку форме.	
3	Что такое Data Mining?	интеллектуальный анализ данных	
		даталогический анализ данных	
		семантический анализ данных	
4	Специфика требований Data Mining к переработке данных следующие:	Данные являются разнородными (количественными, качественными, текстовыми)	
		Данные имеют неограниченный объем	
		Данные являются однородными (количественными, качественными, текстовыми)	
		Данные имеют ограниченный объем	
5	Какие задачи в какой сфере решает Data Mining? Сопоставьте:	анализ записей о подробных характеристиках вызовов	в банковском деле
		выявление мошенничества с кредитными карточками.	розничная торговля

		выявление мошенничества	В области телекоммуникаций
		анализ покупательской корзины (анализ сходства)	Страхование
8	Недостаток клиент-серверных СУБД состоит в	в повышенных требованиях к серверу	
		невозможность централизованного управления	
		не рассчитана на коллективное использование в сети	
12	В простейшем случае журнализация изменений заключается в последовательной записи во внешнюю память всех изменений, выполняемых в базе данных. Записывается следующая информация:	порядковый номер, тип и время изменения	
		идентификатор транзакции	
		предыдущее состояние объекта и новое состояние объекта	
		объект, подвергшийся изменению (номер хранимого файла и номер блока данных в нём, номер строки внутри блока)	
13	Rollback используется :	В случае логического отказа	
		В случае физического отказа	
14	Rollforward используется :	В случае логического отказа	
		В случае физического отказа	
15	В случае логического отказа или сигнала отката одной транзакции:	журнал сканируется в обратном направлении, и все записи отменяемой транзакции извлекаются из журнала вплоть до отметки начала транзакции	
		Журнал сканируется в прямом направлении, начиная от предыдущей контрольной точки. Все записи извлекаются из журнала вплоть до конца журнала. Извлеченная из журнала информация вносится в блоки данных внешней памяти, у которых отметка номера изменений меньше, чем записанная в журнале.	
17	SQL поддерживает несколько типов хранимых процедур:	Системные хранимые процедуры	
		Пользовательские хранимые процедуры	
		Администраторские хранимые процедуры	
		Временные хранимые процедуры	
		Дескриптные хранимые процедуры	
18	Какой командой осуществляется выход из хранимой процедуры?	DELETE	
		RETURN	
		CANCEL	
19	В теле процедуры могут применяться:	все команды SQL	
		создаваться другие хранимые процедуры	
		устанавливаться блокировки	
		вызываться другие хранимые процедуры	
		объявляться транзакции	
20	Нужна ли для выполнения хранимой процедуры команда: [[EXEC [UTE] имя_процедуры [;номер] [[@имя_параметра=]{значение @имя_переменной} [OUTPUT]][DEFAULT]][,...n]	Да	
		Нет	

8.3. Перечень вопросов и заданий для промежуточной аттестации по дисциплине

Вопросы для промежуточного контроля (экзамена)

1. Транзакции и параллелизм. Три проблемы, связанные с параллелизмом.
2. Управление транзакциями. Сериализация транзакций.
3. Виды конфликтов между транзакциями.
4. Изолированность пользователей. Уровни изолированности.
5. Методы управления транзакциями.
6. Распознавание тупиковых ситуаций. Разрушение тупиков. Метод временных меток. Метод выделения версий данных.
7. Модель распределенной обработки транзакций.
8. Технология "клиент-сервер". Преимущества модели "клиент-сервер" в сравнении с традиционной моделью обработки данных.
9. Три модели архитектуры "клиент-сервер", их достоинства и недостатки.
10. Узлы в системах распределенных хранилищ данных.
11. Распределенная система управления базами данных (РСУБД).
12. Однородность и неоднородность распределенных хранилищ данных.
13. Преимущества распределенных хранилищ данных.
14. Основной принцип распределенных систем.
15. Основные цели создания распределенных хранилищ данных.
16. Проблема скорости обработки в распределенных хранилищах данных.
17. Минимизация использования сетей в распределенных хранилищах данных.
18. Шлюзы в распределенных хранилищах данных.
19. Проблемы семантического несоответствия.
20. Промежуточное программное обеспечение для доступа к данным.
21. Базы данных NoSQL.
22. Виды баз данных NoSQL.
23. Документно-ориентированные СУБД.
24. Базы данных на основе графов.
25. Базы данных с хранением данных на основе семейства столбцов.
26. Хранилища «ключ-значение».
27. Файловая система HDFS.
28. Основные возможности Apache HBase.
29. Администрирование Apache HBase.
30. Основные возможности Apache Cassandra.
31. Механизмы устойчивости к сбоям в Apache Cassandra.
32. Язык Cassandra Query Language.
33. Разработка приложений для обращения к распределенным хранилищам данных.
34. Простейшая модель безопасности баз данных.
35. Концепции хранилища данных, OLAP-анализа, Data Mining.
36. Архитектура DSS-систем.
37. Принципы построения хранилищ данных.
38. Требования к хранилищу данных.
39. Архитектура хранилища данных. Основные его компоненты.
40. Метаданные.

41. Процедуры этапа преобразования данных в хранилище данных.
42. Проблемы очистки данных.
43. Подходы к построению хранилищ данных.
44. OLAP-технология.
45. Многомерная модель хранилищ данных (MOLAP).
46. Реляционная модель хранилищ данных (ROLAP).
47. Задачи интеллектуального анализа данных (Data Mining).

8.4. Планируемые уровни сформированности компетенций обучающихся и критерии оценивания

Уровни	Содержательное описание уровня	Основные признаки выделения уровня (этапы формирования компетенции, критерии оценки сформированности)	Пятибалльная шкала (академическая) оценка	Двухбалльная шкала, зачет	БРС, % освоения (рейтинговая оценка)
Повышенный	Творческая деятельность	<i>Включает нижестоящий уровень.</i> Умение самостоятельно принимать решение, решать проблему/задачу теоретического и прикладного характера на основе изученных методов, приемов, технологий	отлично	зачтено	86-100
Базовый	Применение знаний и умений в более широких контекстах учебной и профессиональной деятельности, нежели по образцу с большей степени самостоятельности и инициативы	<i>Включает нижестоящий уровень.</i> Способность собирать, систематизировать, анализировать и грамотно использовать информацию из самостоятельно найденных теоретических источников и иллюстрировать ими теоретические положения или обосновывать практику применения	хорошо		71-85
Удовлетворительный (достаточный)	Репродуктивная деятельность	Изложение в пределах задач курса теоретически и практически контролируемого материала	удовлетворительно		55-70

Недостаточный	Отсутствие признаков	неудовлетворительно	не зачтено	Менее 55
---------------	----------------------	---------------------	------------	----------

9. Перечень основной и дополнительной учебной литературы, необходимой для освоения дисциплины.

Основная литература

1. Ёсу, М. Т. Принципы организации распределенных баз данных : учебник / М. Тамер Ёсу, Патрик Вальдурис ; пер. с англ. А. А. Слинкина. - Москва : ДМК Пресс, 2021. - 678 с. - ISBN 978-5-97060-391-8. - Текст : электронный. - URL: <https://znanium.com/catalog/product/1225358> (дата обращения: 12.01.2022). – Режим доступа: по подписке.

Дополнительная литература

1. Дадян, Э. Г. Данные: хранение и обработка : учебник / Э. Г. Дадян. — Москва : ИНФРА-М, 2021. — 205 с. — (Высшее образование: Бакалавриат). - ISBN 978-5-16-016447-2. - Текст : электронный. - URL: <https://znanium.com/catalog/product/1149101> (дата обращения: 12.01.2022). – Режим доступа: по подписке.

10. Перечень ресурсов информационно-телекоммуникационной сети «Интернет», необходимых для освоения дисциплины (модуля).

- НЭБ Национальная электронная библиотека, диссертации и прочие издания
- eLIBRARY.RU Научная электронная библиотека, книги, статьи, тезисы докладов конференций
- Гребенников Электронная библиотека ИД журналы
- ЭБС ZNANIUM.COM
- РГБ Информационное обслуживание по МБА
- БЕН РАН
- Электронно-библиотечная система (ЭБС) Кантитана (<https://elib.kantiana.ru/>)

11. Перечень информационных технологий, используемых при осуществлении образовательного процесса по дисциплине.

Программное обеспечение обучения включает в себя:

- система электронного образовательного контента БФУ им. И. Канта – www.lms-3.kantiana.ru, обеспечивающую разработку и комплексное использование электронных образовательных ресурсов;
- серверное программное обеспечение, необходимое для функционирования сервера и связи с системой электронного обучения через Интернет;
- корпоративная платформа Microsoft Teams;
- установленное на рабочих местах обучающихся ПО: Microsoft Windows 7, Microsoft Office Standart 2010, антивирусное программное обеспечение Kaspersky Endpoint Security.
- Apache HBase
- Apache Cassandra.

12. Описание материально-технической базы, необходимой для осуществления образовательного процесса по дисциплине.

Для проведения занятий лекционного типа, практических и семинарских занятий используются специальные помещения (учебные аудитории), оборудованные техническими средствами обучения – мультимедийной проекционной техникой. Для проведения занятий лекционного типа используются наборы демонстрационного оборудования.

Для проведения лабораторных работ, (практических занятий – при необходимости) используются специальные помещения (учебные аудитории), оснащенные специализированным лабораторным оборудованием: персональными компьютерами с возможностью выхода в интернет и с установленным программным обеспечением, заявленным в п.11.

Для проведения групповых и индивидуальных консультаций, текущего контроля и промежуточной аттестации используются специальные помещения (учебные аудитории), оборудованные специализированной мебелью (для обучающихся), меловой / маркерной доской.

Для организации самостоятельной работы обучающимся предоставляются помещения, оснащенные компьютерной техникой с возможностью подключения к сети «Интернет» и обеспечением доступа в электронную информационно-образовательную среду университета.

Для обучения инвалидов и лиц с ограниченными возможностями здоровья университетом могут быть представлены специализированные средства обучения, в том числе технические средства коллективного и индивидуального пользования.

**МИНИСТЕРСТВО НАУКИ И ВЫСШЕГО ОБРАЗОВАНИЯ
РОССИЙСКОЙ ФЕДЕРАЦИИ**
федеральное государственное автономное образовательное учреждение
высшего образования «Балтийский федеральный университет имени Иммануила
Канта»
Институт физико-математических наук и информационных технологий

РАБОЧАЯ ПРОГРАММА ДИСЦИПЛИНЫ

«Базы данных для мобильных устройств»

Шифр: 02.03.03

**Направление подготовки: «Математическое обеспечение и администрирование
информационных систем»»**

Профиль: «Разработка баз данных и интернет-приложений»

Квалификация (степень) выпускника: бакалавр

Калининград
2021

Лист согласования

Составитель: Савкин Дмитрий Александрович, доцент

Рабочая программа утверждена на заседании учебно-методического совета института физико-математических наук и информационных технологий

Протокол № 02/21 от «22» марта 2021 г.

Председатель учебно-методического
совета института физико-
математических наук и информационных
технологий

Первый заместитель директора
ИФМНиИТ, к. ф.-м. н., доцент

Шпилевой А. А

Ведущий менеджер

Е.П.Ставицкая

Содержание

1. Наименование дисциплины «Базы данных для мобильных устройств».
2. Перечень планируемых результатов обучения по дисциплине, соотнесенных с планируемыми результатами освоения образовательной программы.
3. Место дисциплины в структуре образовательной программы.
4. Виды учебной работы по дисциплине.
5. Содержание дисциплины, в том числе практической подготовки в рамках дисциплины, структурированное по темам.
6. Перечень учебно-методического обеспечения для самостоятельной работы обучающихся по дисциплине.
7. Методические рекомендации по видам занятий
8. Фонд оценочных средств
 - 8.1. Перечень компетенций с указанием этапов их формирования в процессе освоения образовательной программы в рамках учебной дисциплины
 - 8.2. Типовые контрольные задания или иные материалы, необходимые для оценки знаний, умений и навыков и (или) опыта деятельности в процессе текущего контроля
 - 8.3. Перечень вопросов и заданий для промежуточной аттестации по дисциплине
 - 8.4. Планируемые уровни сформированности компетенций обучающихся и критерии оценивания
9. Перечень основной и дополнительной учебной литературы, необходимой для освоения дисциплины
11. Перечень информационных технологий, используемых при осуществлении образовательного процесса по дисциплине.
12. Описание материально-технической базы, необходимой для осуществления образовательного процесса по дисциплине

1. Наименование дисциплины: «Базы данных для мобильных устройств»

Целью изучения дисциплины «Базы данных для мобильных устройств» является развитие у студентов компетенций, связанных с проектированием информационных баз данных, их разработкой и использованием в мобильных устройствах с применением современных систем управления базами данных.

2. Перечень планируемых результатов обучения по дисциплине, соотнесенных с планируемыми результатами освоения образовательной программы

Код компетенции	Результаты обучения по дисциплине
УК-5 Способен воспринимать межкультурное разнообразие общества в социально-историческом, этическом и философском контекстах	<u>Знать</u> новую технологию доступа к данным - ADO.NET, <u>Владеть практическими навыками</u> решения конкретных проблем и наиболее эффективной реализации решений
ПКС-3 - Способен осуществлять оптимизацию функционирования баз данных	<u>-знать:</u> основы построения реляционных баз данных для мобильных устройств; основы обеспечения целостности данных; <u>-уметь:</u> реализовать положения концептуальной модели в компоненты доступа к объектам БД и обработки результатов запросов к БД; оптимизировать поиск данных за счет применения математических основ информатики (алгоритмов); <u>-владеть практическими навыками:</u> обработки результирующих наборов данных средствами алгоритмических языков.

3. Место дисциплины в структуре образовательной программы

«Базы данных для мобильных устройств» представляет собой дисциплину части, формируемой участниками образовательных отношений Блока 1 Дисциплины (модули) подготовки студентов.

4. Виды учебной работы по дисциплине.

Виды учебной работы по дисциплине зафиксированы учебным планом основной профессиональной образовательной программы по указанному направлению и профилю, выражаются в академических часах. Часы контактной работы и самостоятельной работы обучающегося и часы, отводимые на процедуры контроля, могут различаться в учебных планах ОПОП по формам обучения. Объем контактной работы включает часы контактной аудиторной работы (лекции/практические занятия/ лабораторные работы), контактной внеаудиторной работы (контроль самостоятельной работы), часы контактной работы в период аттестации. Контактная работа, в том числе может проводиться посредством электронной информационно-образовательной среды университета с использованием ресурсов сети Интернет и дистанционных технологий

5. Содержание дисциплины, структурированное по темам (разделам)

Исходя из рамок, установленных учебным планом по трудоемкости и видам учебной работы по дисциплине, преподаватель самостоятельно выбирает тематику занятий по

формам и количеству часов проведения контактной работы: лекции и иные учебные занятия, предусматривающие преимущественную передачу учебной информации преподавателем и (или) занятия семинарского типа (семинары, практические занятия, практикумы, лабораторные работы, коллоквиумы и иные аналогичные занятия), и (или) групповые консультации, и (или) индивидуальную работу обучающихся с преподавателем, в том числе индивидуальные консультации (по курсовым работам/проектам – при наличии курсовой работы/проекта по данной дисциплине в учебном плане). Рекомендуемая тематика занятий максимально полно реализуется в контактной работе с обучающимися очной формы обучения. В случае реализации образовательной программы в заочной / очно-заочной форме трудоемкость дисциплины сохраняется, однако объем учебного материала в значительной части осваивается обучающимися в форме самостоятельной работы. При этом требования к ожидаемым образовательным результатам обучающихся по данной дисциплине не зависят от формы реализации образовательной программы.

№	Наименование раздела	Содержание раздела
1	Введение	Система управления БД. Язык SQL. Настройка системы SQLite. Пакетный режим утилиты CLP. Типы данных SQLite.
2	Внутренняя схема БД	Настройка утилиты CLP. Внутренняя схема БД.
3	Значение NULL, оператор INSERT и ограничения целостности	Оператор INSERT и синтаксис SQL в трактовке SQLite. Удаление таблицы. Ограничения целостности. Отношения и функции.
4	SQLite - встраиваемая БД	ADO.NET провайдер и построение приложения. Создание таблицы. Целостность БД. Типы данных ADO.NET и полиморфизм.
5	Повторяемые действия, предикаты и оператор DELETE	Повторяемые действия. Предикаты. Оператор DELETE.
6	Выборка, которая возвращает множества	Размер ответа выборки. Время и SQLite. Классы SqlDataReader и DbDataReader. Абстрактная версия приложения. Классы SQLiteDataAdapter и DbDataAdapter.
7	Транзакции	Язык управления транзакциями. ADO.NET и транзакции. ADO.NET и команды с параметрами. Команды с параметрами и структура System.DateTime. Кириллизация и SQLite.
8	Нормализация таблиц	Первичные ключи. Нормализация таблиц. Обзоры. Использование представлений.
9	Ограничения целостности и внешние ключи.	Ссылочная целостность. Схема реляционных связей.
10	Классы памяти	Сравнение констант различных классов памяти. Большие бинарные объекты. .Net и большие бинарные объекты.
11	SQL и оконные приложения.	Интерактивное приложение и группы его команд. Команды приложения и его структура. Команды списка документов. Команды документа или записи. Класс DataTable и синонимы.
12	Оператор SELECT	Операция соединение отношений. Подзапросы. Коррелированные подзапросы. Групповые функции.

13	Производительность приложения	Материализованные представления. Индексы. Правила использования индексов. Индексы и производительность. Триггер и создание отчета. Порядок выполнения оператора SELECT. План выполнения запроса. Временные таблицы. Оператор VACUUM
----	-------------------------------	---

6. Рекомендуемая тематика учебных занятий в форме контактной работы

Рекомендуемая тематика учебных занятий лекционного типа (предусматривающих преимущественную передачу учебной информации преподавателями):

№	Наименование раздела	Тема лекции
1	Введение	Лекция 1. Система управления БД. Язык SQL. Настройка системы SQLite. Пакетный режим утилиты CLP. Типы данных SQLite.
2	Внутренняя схема БД	Лекция 2. Настройка утилиты CLP. Внутренняя схема БД.
3	Значение NULL, оператор INSERT и ограничения целостности	Лекция 3. Оператор INSERT и синтаксис SQL в трактовке SQLite. Удаление таблицы. Ограничения целостности. Отношения и функции.
4	SQLite - встраиваемая БД	Лекция 4. ADO.NET провайдер и построение приложения. Создание таблицы. Целостность БД. Типы данных ADO.NET и полиморфизм.
5	Повторяемые действия, предикаты и оператор DELETE	Лекция 5. Повторяемые действия. Предикаты. Оператор DELETE.
6	Выборка, которая возвращает множества	Лекция 6. Размер ответа выборки. Время и SQLite. Классы SQLiteDataReader и DbDataReader. Абстрактная версия приложения. Классы SQLiteDataAdapter и DbDataAdapter.
7	Транзакции	Лекция 7. Язык управления транзакциями. ADO.NET и транзакции. ADO.NET и команды с параметрами. Команды с параметрами и структура System.DateTime. Кириллизация и SQLite.
8	Нормализация таблиц	Лекция 8. Первичные ключи. Нормализация таблиц. Обзоры. Использование представлений.
9	Ограничения целостности и внешние ключи.	Лекция 9. Ссылочная целостность. Схема реляционных связей.
10	Классы памяти	Лекция 10. Сравнение констант различных классов памяти. Большие бинарные объекты. .Net и большие бинарные объекты.
11	SQL и оконные приложения.	Лекция 11. Интерактивное приложение и группы его команд. Команды приложения и его структура. Лекция 12. Команды списка документов. Команды документа или записи. Класс DataTable и синонимы.
12	Оператор SELECT	Лекция 13. Операция соединение отношений. Подзапросы. Коррелированные подзапросы. Групповые функции.

13	Производительность приложения	Лекция 14. Материализованные представления. Индексы. Правила использования индексов. Индексы и производительность. Триггер и создание отчета. Лекция 15. Порядок выполнения оператора SELECT. План выполнения запроса. Временные таблицы. Оператор VACUUM
----	-------------------------------	--

Рекомендуемая тематика *практических* занятий:

№ п/п	Наименование Темы	Содержание темы
1	Модуль 1: введение в проектирование и создание реляционной БД	Лабораторная работа 1: Первая Таблица Лабораторная работа 2: скрипт для генерации БД Лабораторная работа 3: оператор INSERT Лабораторная работа 4: приложение для создания первой таблицы Лабораторная работа 5: оператор DELETE Лабораторная работа 6: экспорт данных из таблицы Лабораторная работа 7: импорт больших файлов
2	Модуль 2: SQL и его использование в программных проектах	Лабораторная работа 8: ссылочная целостность Лабораторная работа 9: заполнение управляющего элемента DataGridView Лабораторная работа 10: операция JOIN Лабораторная работа 11: групповые операции Лабораторная работа 12: индексы Лабораторная работа 13: получение схемы таблицы Лабораторная работа 14: хранение картинки в БД Лабораторная работа 15: приложение для сложного импорта

На практических занятиях решаются задачи по теме занятия.

Требования к самостоятельной работе обучающихся

1. Работа с лекционным материалом, предусматривающая проработку конспекта лекций и учебной литературы, по всем темам из п. 6 настоящей рабочей программы.
2. Выполнение домашнего задания, предусматривающего решение задач, выполнение упражнений, выдаваемых на практических занятиях, по всем темам из п. 6 настоящей рабочей программы.

Руководствуясь положениями статьи 47 и статьи 48 Федерального закона от 29 декабря 2012 г. N 273-ФЗ «Об образовании в Российской Федерации» научно-педагогические работники и иные лица, привлекаемые университетом к реализации данной образовательной программы, пользуются предоставленными академическими правами и свободами в части свободы преподавания, свободы от вмешательства в профессиональную деятельность; свободы выбора и использования педагогически обоснованных форм, средств, методов обучения и воспитания; права на творческую инициативу, разработку и применение авторских программ и методов обучения и воспитания в пределах реализуемой образовательной программы и отдельной дисциплины.

Исходя из рамок, установленных учебным планом по трудоемкости и видам учебной работы по дисциплине, преподаватель самостоятельно выбирает тематику занятий по формам и количеству часов проведения контактной работы: лекции и иные учебные занятия, предусматривающие преимущественную передачу учебной информации

преподавателем и (или) занятия семинарского типа (семинары, практические занятия, практикумы, лабораторные работы, коллоквиумы и иные аналогичные занятия), и (или) групповые консультации, и (или) индивидуальную работу обучающихся с преподавателем, в том числе индивидуальные консультации (по курсовым работам/проектам – при наличии курсовой работы/проекта по данной дисциплине в учебном плане).

Рекомендуемая тематика занятий максимально полно реализуется в контактной работе с обучающимися очной формы обучения. В случае реализации образовательной программы в заочной / очно-заочной форме трудоемкость дисциплины сохраняется, однако объем учебного материала в значительной части осваивается обучающимися в форме самостоятельной работы. При этом требования к ожидаемым образовательным результатам обучающихся по данной дисциплине не зависят от формы реализации образовательной программы.

7. Методические рекомендации по видам занятий

Лекционные занятия.

В ходе лекционных занятий обучающимся рекомендуется выполнять следующие действия. Вести конспектирование учебного материала. Обращать внимание на категории, формулировки, раскрывающие содержание тех или иных явлений и процессов, научные выводы и практические рекомендации по их применению. Задавать преподавателю уточняющие вопросы с целью уяснения теоретических положений, разрешения спорных ситуаций.

Желательно оставить в рабочих конспектах поля, на которых во внеаудиторное время можно сделать пометки из рекомендованной литературы, дополняющие материал прослушанной лекции, а также подчеркивающие особую важность тех или иных теоретических положений.

Практические и семинарские занятия.

На практических и семинарских занятиях в зависимости от темы занятия выполняется поиск информации по решению проблем, практические упражнения, контрольные работы, выработка индивидуальных или групповых решений, итоговое обсуждение с обменом знаниями, участие в круглых столах, разбор конкретных ситуаций, командная работа, представление портфолио и т.п.

Самостоятельная работа.

Самостоятельная работа осуществляется в виде изучения литературы, эмпирических данных по публикациям и конкретным ситуациям из практики, подготовке индивидуальных работ, работа с лекционным материалом, самостоятельное изучение отдельных тем дисциплины; поиск и обзор литературы и электронных источников; чтение и изучение учебника и учебных пособий.

8. Фонд оценочных средств

8.1. Перечень компетенций с указанием этапов их формирования в процессе освоения образовательной программы в рамках учебной дисциплины

Основными этапами формирования указанных компетенций при изучении обучающимися дисциплины являются последовательное изучение содержательно связанных между собой тем учебных занятий. Изучение каждой темы предполагает овладение обучающимися необходимыми компетенциями. Результат аттестации обучающихся на различных этапах формирования компетенций показывает уровень освоения компетенций.

Контролируемые разделы (темы) дисциплины	Индекс контролируемой компетенции (или её части)	Оценочные средства по этапам формирования компетенций
		текущий контроль по дисциплине
Введение	УК-5 ПКС - 3	Тестирование
Внутренняя схема БД	УК-5 ПКС - 3	Тестирование
Значение NULL, оператор INSERT и ограничения целостности	УК-5 ПКС - 3	Тестирование
SQLite - встраиваемая БД	ПКС - 3	Тестирование
Повторяемые действия, предикаты и оператор DELETE	ПКС - 3	Тестирование
Выборка, которая возвращает множества	ПКС - 3	Тестирование
Транзакции	ПКС - 3	Тестирование
Нормализация таблиц	ПКС - 3	Тестирование
Ограничения целостности и внешние ключи.	ПКС - 3	Тестирование
Классы памяти	ПКС - 3	Тестирование
SQL и оконные приложения.	ПКС - 3	Тестирование
Оператор SELECT	ПКС - 3	Тестирование
Производительность приложения	ПКС - 3	Тестирование

8.2. Типовые контрольные задания или иные материалы, необходимые для оценки знаний, умений и навыков и (или) опыта деятельности процессе текущего контроля

Тест на знание основ SQL

1. Какой из запросов будет соответствовать сортировке такого вывода?

col_1	col_2
1	C
1	B
1	A
2	C
2	B
2	A
3	C
3	B
3	A

Вариант №1:

```
1 SELECT *
2 FROM Table_1
3 ORDER BY col_1 DESC, col_2 ASC
```

Вариант №2:

```
1 SELECT *
2 FROM Table_1
3 ORDER BY col_1 ASC, col_2 DESC
```

Вариант №3:

```
1 SELECT *
2 FROM Table_1
3 ORDER BY col_1, col_2 ASC
```

- Вариант №1
- Вариант №2
- Вариант №3
- Ни один из представленных запросов не соответствует указанной сортировке

2. Какой вывод соответствует запросу ниже с объединением JOIN?

В БД имеются 2 таблицы:

Table_1	Table_2
col_1	col_1
1	1
2	2
4	3
NULL	NULL
NULL	

К БД посылается такой запрос:

```

1 SELECT *
2 FROM
3 Table_1
4 JOIN Table_2
5 ON Table_1.col_1 = Table_2.col_1

```

Какой вывод вернет база?

Вариант №1		Вариант №2		Вариант №3		Вариант №4	
col_1	col_1	col_1	col_1	col_1	col_1	col_1	col_1
1	1	1	1	1	1	1	1
2	2	2	2	2	2	2	2
		NULL	NULL	NULL	NULL	4	NULL
				NULL	NULL	NULL	3
						NULL	NULL
						NULL	NULL
						NULL	NULL

- Вариант №1
- Вариант №2
- Вариант №3
- Вариант №4

3. Какой вывод соответствует запросу ниже с объединением LEFT JOIN?

В БД имеются 2 таблицы:

Table_1	Table_2
col_1	col_1
1	1
2	2
4	3
NULL	NULL
NULL	

К БД посылается такой запрос:

```

1 SELECT *
2 FROM
3 Table_1
4 LEFT JOIN Table_2
5 ON Table_1.col_1 = Table_2.col_1

```

Какой вывод вернет база?

Вариант №1		Вариант №2		Вариант №3		Вариант №4	
col_1	col_1	col_1	col_1	col_1	col_1	col_1	col_1
1	1	1	1	1	1	1	1
2	2	2	2	2	2	2	2
		4	NULL	4	NULL	4	NULL
				NULL	NULL	NULL	3
				NULL	NULL	NULL	NULL
						NULL	NULL
						NULL	NULL

- Вариант №1
- Вариант №2
- Вариант №3
- Вариант №4

4. Что выведет нижеприведенный запрос?

```

1 SELECT
2   Col_1,
3   Col_2,
4   SUM(Col_3) AS Col_3
5 FROM
6   Table_1
7 WHERE
8   Col_2 IS NOT NULL
9 GROUP BY
10  Col_1

```

- Таблицу из 3-х столбцов, отфильтрованную по столбцу Col_2, сгруппированную по столбцу Col_1, с суммой по столбцу Col_3
- Выведет пустой запрос, из-за указанной фильтрации
- Вывод будет зависеть от наполнения таблицы
- Запрос завершится ошибкой

5. Чем различаются запросы ниже?

Представленные запросы выполняются к одной и той же таблице одинакового наполнения. Таблица состоит из одного столбца Col_1.

Запрос №1:

```

1 SELECT COUNT(*) AS Cnt
2 FROM Table_1

```

Запрос №2:

```

1 SELECT COUNT(DISTINCT Col_1) AS Cnt
2 FROM Table_1

```

- Результаты запросов всегда будут различаться на любом возможном содержании таблицы
- Результаты запросов не будут различаться на любом возможном содержании таблицы
- Запрос №1 вернет значение больше, чем запрос №2, если столбец Col_1 будет содержать значения NULL для некоторых строк
- Запрос №1 вернет значение больше, чем запрос №2, если столбец Col_1 будет содержать повторяющиеся значения для некоторых строк
- Запрос №2 завершится ошибкой

6. Чем различаются запросы с UNION и UNION ALL?

- UNION соединит таблицы по принципу внутреннего соединения, но при условии, что строки не будут полностью совпадать. UNION ALL объединит каждую строку из таблицы слева с каждой строкой из таблицы справа
- UNION объединяет наборы строк, полностью исключая те строки, которые дублируются, т.е. строка из первого набора, которая есть во втором наборе, вообще не будет выдана ни из одного набора. UNION ALL объединяет наборы с сохранением всех строк
- UNION объединяет наборы строк, исключая дубли, т.е. каждая строка после объединения будет уникальной. UNION ALL объединяет наборы с сохранением всех строк
- Различия только в написании операции. UNION - это короткий стиль написания UNION ALL

8.3. Перечень вопросов и заданий для промежуточной аттестации по дисциплине

Вопросы для промежуточного контроля (экзамена)

1. Что такое SQLite ? Отличия от популярных промышленных SQL -серверов.
2. Какие средства существуют для создания файла БД для SQLite ? Приведите пример.

3. Что такое внутренняя схема БД?
4. Описать оператор INSERT.
5. Описать оператор DELETE.
6. Описать оператор SELECT.
7. Какие классы ADO.NET используются для создания соединения?
8. Какие классы ADO.NET используются для выполнения команды, возвращающей одно значение?
9. Какие абстрактные классы ADO.NET используются для выполнения команды, возвращающей множество значений?
10. Какие конкретные классы ADO.NET используются для выполнения команды, возвращающей множество значений?
11. Что такое полиморфизм? Как полиморфизм используется в ADO.NET?
12. Какой класс в ADO.NET используется для управления транзакциями.
13. Ограничения целостности и различные способы их использования в приложениях.
14. Тип DateTime языка SQL и SQLite .
15. Структура DateTime языка C# и SQLite .
16. Какие функции SQLite используются для работы с датами и временем?
17. Как выполняются многократные команды в ADO.NET?
18. Какие типы ADO.NET используются для команд с параметрами?
19. Какие операции в SQLite существуют для работы со скалярами?
20. Какие типы данных есть в SQLite ?
21. Какие особенности SQLite отличают эту РСУБД от других?
22. Какие известны команды утилиты sqlite3.exe?
23. Как узнать первичный ключ последней вставленной записи в SQLite?
24. NET и национальные алфавиты в SQLite .
25. Что такое уровни изоляции?

8.4. Планируемые уровни сформированности компетенций обучающихся и критерии оценивания

Уровни	Содержательное описание уровня	Основные признаки выделения уровня (этапы формирования компетенции, критерии оценки сформированности)	Пятибалльная шкала (академическая) оценка	Двухбалльная шкала, зачет	БРС, % освоения (рейтинговая оценка)
Повышенный	Творческая деятельность	<i>Включает нижестоящий уровень. Умение самостоятельно принимать решение, решать проблему/задачу теоретического и прикладного характера на основе изученных методов, приемов, технологий</i>	отлично	зачтено	86-100
Базовый	Применение знаний и умений в более	<i>Включает нижестоящий уровень. Способность собирать, систематизировать,</i>	хорошо		71-85

	широких контекстах учебной и профессиональной деятельности, нежели по образцу с большей степени самостоятельности и инициативы	анализировать и грамотно использовать информацию из самостоятельно найденных теоретических источников и иллюстрировать ими теоретические положения или обосновывать практику применения			
Удовлетворительный (достаточный)	Репродуктивная деятельность	Изложение в пределах задач курса теоретически и практически контролируемого материала	удовлетворительно		55-70
Недостаточный	Отсутствие признаков удовлетворительного уровня		неудовлетворительно	не зачтено	Менее 55

9. Перечень основной и дополнительной учебной литературы, необходимой для освоения дисциплины.

Основная литература

1. Мартишин, С. А. Базы данных: Работа с распределенными базами данных и файловыми системами на примере MongoDB и HDFS с использованием Node.js, Express.js, Apache Spark и Scala : учебное пособие / С.А. Мартишин, В.Л. Симонов, М.В. Храпченко. — Москва : ИНФРА-М, 2021. — 235 с. + Доп. материалы [Электронный ресурс]. — (Высшее образование: Бакалавриат). — DOI 10.12737/textbook_5cc063e18baca3.52928692. - ISBN 978-5-16-015133-5. - Текст : электронный. - URL: <https://znanium.com/catalog/product/1214862> (дата обращения: 25.03.2022). – Режим доступа: по подписке.

Дополнительная литература

1. Черников, В. Н. Разработка мобильных приложений на C# для iOS и Android : практическое руководство / В. Н. Черников. - Москва : ДМК Пресс, 2020. - 188 с. - ISBN 978-5-97060-805-0. - Текст : электронный. - URL: <https://znanium.com/catalog/product/1094956> (дата обращения: 25.03.2022). – Режим доступа: по подписке.

10. Перечень ресурсов информационно-телекоммуникационной сети «Интернет», необходимых для освоения дисциплины (модуля).

- НЭБ Национальная электронная библиотека, диссертации и прочие издания
- eLIBRARY.RU Научная электронная библиотека, книги, статьи, тезисы докладов конференций
- Гребенников Электронная библиотека ИД журналы
- ЭБС ZNANIUM.COM
- РГБ Информационное обслуживание по МБА
- БЕН РАН

- Электронно-библиотечная система (ЭБС) Кантитана (<https://elib.kantiana.ru/>)

11. Перечень информационных технологий, используемых при осуществлении образовательного процесса по дисциплине.

Программное обеспечение обучения включает в себя:

- система электронного образовательного контента БФУ им. И. Канта – www.lms-3.kantiana.ru, обеспечивающую разработку и комплексное использование электронных образовательных ресурсов;
- серверное программное обеспечение, необходимое для функционирования сервера и связи с системой электронного обучения через Интернет;
- корпоративная платформа Microsoft Teams;
- установленное на рабочих местах обучающихся ПО: Microsoft Windows 7, Microsoft Office Standart 2010, антивирусное программное обеспечение Kaspersky Endpoint Security.
- SQLite 3.22.0.
- Любая версия Python.

12. Описание материально-технической базы, необходимой для осуществления образовательного процесса по дисциплине.

Для проведения занятий лекционного типа, практических и семинарских занятий используются специальные помещения (учебные аудитории), оборудованные техническими средствами обучения – мультимедийной проекционной техникой. Для проведения занятий лекционного типа используются наборы демонстрационного оборудования.

Для проведения лабораторных работ, (практических занятий – при необходимости) используются специальные помещения (учебные аудитории), оснащенные специализированным лабораторным оборудованием: персональными компьютерами с возможностью выхода в интернет и с установленным программным обеспечением, заявленным в п.11.

Для проведения групповых и индивидуальных консультаций, текущего контроля и промежуточной аттестации используются специальные помещения (учебные аудитории), оборудованные специализированной мебелью (для обучающихся), меловой / маркерной доской.

Для организации самостоятельной работы обучающимся предоставляются помещения, оснащенные компьютерной техникой с возможностью подключения к сети «Интернет» и обеспечением доступа в электронную информационно-образовательную среду университета.

Для обучения инвалидов и лиц с ограниченными возможностями здоровья университетом могут быть представлены специализированные средства обучения, в том числе технические средства коллективного и индивидуального пользования.

**МИНИСТЕРСТВО НАУКИ И ВЫСШЕГО ОБРАЗОВАНИЯ
РОССИЙСКОЙ ФЕДЕРАЦИИ**
федеральное государственное автономное образовательное учреждение
высшего образования «Балтийский федеральный университет имени Иммануила
Канта»
Институт физико-математических наук и информационных технологий

РАБОЧАЯ ПРОГРАММА ДИСЦИПЛИНЫ

«КОМПЬЮТЕРНАЯ ГРАФИКА»

Шифр: 02.03.03

**Направление подготовки: «Математическое обеспечение и администрирование
информационных систем»»**

Профиль: «Разработка баз данных и интернет-приложений»

Квалификация (степень) выпускника: бакалавр

Калининград
2021

Лист согласования

Составитель: доцент Института физико-математических наук и информационных технологий
к.т.н. ПОЛЯКОВ АЛЕКСЕЙ ЮРЬЕВИЧ

Рабочая программа утверждена на заседании учебно-методического совета института
физико-математических наук и информационных технологий

Протокол № 02/21 от «22» марта 2021 г.

Председатель учебно-методического совета
института физико-математических наук и
информационных технологий
Первый заместитель директора ИФМНИИТ,
к. ф.-м. н., доцент

Шпилевой А. А

Ведущий менеджер

Е.П.Ставицкая

Содержание

1. Наименование дисциплины «**Компьютерная графика**».
2. Перечень планируемых результатов обучения по дисциплине, соотнесенных с планируемыми результатами освоения образовательной программы.
3. Место дисциплины в структуре образовательной программы.
4. Виды учебной работы по дисциплине.
5. Содержание дисциплины, в том числе практической подготовки в рамках дисциплины, структурированное по темам.
6. Перечень учебно-методического обеспечения для самостоятельной работы обучающихся по дисциплине.
7. Методические рекомендации по видам занятий
8. Фонд оценочных средств
 - 8.1. Перечень компетенций с указанием этапов их формирования в процессе освоения образовательной программы в рамках учебной дисциплины
 - 8.2. Типовые контрольные задания или иные материалы, необходимые для оценки знаний, умений и навыков и (или) опыта деятельности в процессе текущего контроля
 - 8.3. Перечень вопросов и заданий для промежуточной аттестации по дисциплине
 - 8.4. Планируемые уровни сформированности компетенций обучающихся и критерии оценивания
9. Перечень основной и дополнительной учебной литературы, необходимой для освоения дисциплины
11. Перечень информационных технологий, используемых при осуществлении образовательного процесса по дисциплине.
12. Описание материально-технической базы, необходимой для осуществления образовательного процесса по дисциплине

1. Наименование дисциплины: «Компьютерная графика»

Целью дисциплины «Компьютерная графика» является ознакомление студентов с основами использования вычислительной техники для обработки цифровых изображений в векторном и растровом виде, развитию навыков применения методов компьютерной графики для решения практических задач, освоение способов и средств визуализации данных и иллюстрации численных экспериментов.

2. Перечень планируемых результатов обучения по дисциплине, соотнесенных с планируемыми результатами освоения образовательной программы

Код компетенции	Результаты обучения по дисциплине
УК-1 Способен осуществлять поиск, критический анализ и синтез информации, применять системный подход для решения поставленных задач	В результате изучения курса студент должен <u>знать</u> : - основные характеристики, устройство и принципы функционирования технических средств компьютерной графики;
ПКС-1 - Способен осуществлять интеграцию программных модулей и компонент и верификацию выпусков программного продукта	В результате освоения дисциплины студент должен <u>знать</u> – основные принципы генерации цифровых изображений; – основные методы обработки изображений; – принципы использования трансформаций Фурье; – некоторые методы компьютерного зрения; <u>уметь</u> – выполнять основные операции обработки векторных и растровых изображений; <u>владеть</u> практическими навыками – правильно подбирать последовательность и параметры преобразований растровых изображений; – применять основные методы фильтрации и улучшения растровых изображений;
ПКС-2 - Способен проводить оценку требований к программному средству	В результате освоения дисциплины студент должен <u>знать</u> : – Основные подходы к разработке алгоритмов и программ обработки векторных и растровых изображений; – Принципы организации структуры программы для работы с графическими данными. – Алгоритмические основы компрессии графических данных <u>уметь</u> – разрабатывать алгоритмы преобразования изображений; – разбираться в алгоритмах и интерфейсах программных библиотек других разработчиков.

3. Место дисциплины в структуре образовательной программы

«Компьютерная графика» представляет собой дисциплину части, формируемой участниками образовательных отношений Блока 1 Дисциплины (модули) подготовки студентов.

4. Виды учебной работы по дисциплине.

Виды учебной работы по дисциплине зафиксированы учебным планом основной профессиональной образовательной программы по указанному направлению и профилю, выражаются в академических часах. Часы контактной работы и самостоятельной работы обучающегося и часы, отводимые на процедуры контроля, могут различаться в учебных планах ОПОП по формам обучения. Объем контактной работы включает часы контактной аудиторной работы (лекции/практические занятия/ лабораторные работы), контактной внеаудиторной работы (контроль самостоятельной работы), часы контактной работы в период аттестации. Контактная работа, в том числе может проводиться посредством электронной информационно-образовательной среды университета с использованием ресурсов сети Интернет и дистанционных технологий

5. Содержание дисциплины, структурированное по темам (разделам)

Исходя из рамок, установленных учебным планом по трудоемкости и видам учебной работы по дисциплине, преподаватель самостоятельно выбирает тематику занятий по формам и количеству часов проведения контактной работы: лекции и иные учебные занятия, предусматривающие преимущественную передачу учебной информации преподавателем и (или) занятия семинарского типа (семинары, практические занятия, практикумы, лабораторные работы, коллоквиумы и иные аналогичные занятия), и (или) групповые консультации, и (или) индивидуальную работу обучающихся с преподавателем, в том числе индивидуальные консультации (по курсовым работам/проектам – при наличии курсовой работы/проекта по данной дисциплине в учебном плане). Рекомендуемая тематика занятий максимально полно реализуется в контактной работе с обучающимися очной формы обучения. В случае реализации образовательной программы в заочной / очно-заочной форме трудоемкость дисциплины сохраняется, однако объем учебного материала в значительной части осваивается обучающимися в форме самостоятельной работы. При этом требования к ожидаемым образовательным результатам обучающихся по данной дисциплине не зависят от формы реализации образовательной программы.

№	Наименование раздела	Содержание раздела
1	Введение. Цели и задачи компьютерной графики; программные средства.	Введение: цели и задачи машинной графики; программные средства. Программирование «под Windows». Архитектура приложений. Представление геометрических объектов на C++.
2	2D Векторная Графика	Геометрический инструмент для алгоритмов компьютерной графики. Векторы. Матрицы. Детерминанты. Скалярное произведение. Векторное произведение. Однородные координаты. Преобразования на плоскости. Реализация функции поворота и переноса
3	2D Растровая Графика	Необходимость Растровой Графики. Растровая Матрица, примеры определения матрицы

		изображения. Линейная адресация. Пиксел: определение, примеры. Сравнение Векторная Графика - Растровая Графика. Операции сдвига, масштабирования, поворота. Обзор библиотек для работы с изображениями: MFC, GDI+, OpenCV, DirectX, Unity и OpenGL – история создания, принципы, сравнительный анализ
4	3D Графика	Преобразования в трехмерном пространстве. Параллельная и перспективная проекции. Программирование преобразований в трехмерном пространстве. Создание трехмерных графических объектов. Реализация функций трехмерных преобразований. Удаление невидимых линий и поверхностей. Отсечение нелицевых граней. Метод плавающего горизонта. Метод z-буфера. Алгоритмы упорядочивания. Метод построчного сканирования
5	Стереоскопические и автостереоскопические изображения.	Методы построения стереоскопических и автостереоскопических изображений. Физические основы. Создание контента (фото и видеоматериалов). Устройства просмотра. Программирование.

6. Рекомендуемая тематика учебных занятий в форме контактной работы

Рекомендуемая тематика учебных занятий *лекционного* типа (предусматривающих преимущественную передачу учебной информации преподавателями):

№	Наименование раздела	Тема лекции
1	Введение. Цели и задачи компьютерной графики; программные средства.	Лекция 1. Цели и задачи компьютерной графики Лекция 2. Программные средства
2	2D Векторная Графика	Лекции 3-4. 2D Векторная Графика
3	2D Растровая Графика	Лекция 5-6. 2D Растровая Графика
4	3D Графика	Лекция 7-8. 3D Графика
5	Стереоскопические и автостереоскопические изображения.	Лекция 9-11. Стереоскопические и автостереоскопические изображения Лекции 12-14. Обработка видео изображений, цифровое телевидение

Рекомендуемая тематика лабораторных занятий:

№ п/п	Наименование Темы	Содержание темы
1	2D Векторная Графика	Изучение структуры программы для рисования векторных 2D и 3D изображений. Простая 2D программа для рисования полигонов. Анимация полигонов с помощью стандартных операций переноса и вращения.

		Сохранение изображений в векторном и растровом форматах
2	Построение сплайновых кривых	Программная реализация функции, выполняющей построение геометрически непрерывной составной сплайновой кривой по набору базовых точек. Реализовать два варианта построения сплайновой кривой (интерполяция, аппроксимация)
3	2D Растровая Графика	Построение гистограмм изображения и манипуляции с ним.
		Использование простых фильтров для преобразования изображения.
		Загрузка растрового изображения в формате BMP. Вывода на экран.
		Реализация различных режимов масштабирования («по соседним», «линейная интерполяция», «сплайновая интерполяция»).
4	Стереоскопические и автостереоскопические изображения	Съемка стереоскопического изображения.
		Расчет карты глубины изображения.
		Вывод изображения на автостереоскопический дисплей.
5	Обработка видеоизображений, цифровое телевидение	Захват видеоизображения с камеры.
		Компрессия видеоданных.
		Анализ структуры сжатого видео.

Требования к самостоятельной работе обучающихся

1. Работа с лекционным материалом, предусматривающая проработку конспекта лекций и учебной литературы, по всем темам из п. 6 настоящей рабочей программы.
2. Выполнение домашнего задания, предусматривающего решение задач, выполнение упражнений, выдаваемых на практических занятиях, по всем темам из п. 6 настоящей рабочей программы.

Руководствуясь положениями статьи 47 и статьи 48 Федерального закона от 29 декабря 2012 г. N 273-ФЗ «Об образовании в Российской Федерации» научно-педагогические работники и иные лица, привлекаемые университетом к реализации данной образовательной программы, пользуются предоставленными академическими правами и свободами в части свободы преподавания, свободы от вмешательства в профессиональную деятельность; свободы выбора и использования педагогически обоснованных форм, средств, методов обучения и воспитания; права на творческую инициативу, разработку и применение авторских программ и методов обучения и воспитания в пределах реализуемой образовательной программы и отдельной дисциплины.

Исходя из рамок, установленных учебным планом по трудоемкости и видам учебной работы по дисциплине, преподаватель самостоятельно выбирает тематику занятий по формам и количеству часов проведения контактной работы: лекции и иные учебные занятия, предусматривающие преимущественную передачу учебной информации преподавателем и (или) занятия семинарского типа (семинары, практические занятия, практикумы, лабораторные работы, коллоквиумы и иные аналогичные занятия), и (или) групповые консультации, и (или) индивидуальную работу обучающихся с преподавателем, в том числе индивидуальные консультации (по курсовым работам/проектам – при наличии курсовой работы/проекта по данной дисциплине в учебном плане).

Рекомендуемая тематика занятий максимально полно реализуется в контактной работе с обучающимися очной формы обучения. В случае реализации образовательной программы в заочной / очно-заочной форме трудоемкость дисциплины сохраняется, однако объем учебного материала в значительной части осваивается обучающимися в форме самостоятельной работы. При этом требования к ожидаемым образовательным результатам обучающихся по данной дисциплине не зависят от формы реализации образовательной программы.

7. Методические рекомендации по видам занятий

Лекционные занятия.

В ходе лекционных занятий обучающимся рекомендуется выполнять следующие действия. Вести конспектирование учебного материала. Обращать внимание на категории, формулировки, раскрывающие содержание тех или иных явлений и процессов, научные выводы и практические рекомендации по их применению. Задавать преподавателю уточняющие вопросы с целью уяснения теоретических положений, разрешения спорных ситуаций.

Желательно оставить в рабочих конспектах поля, на которых во внеаудиторное время можно сделать пометки из рекомендованной литературы, дополняющие материал прослушанной лекции, а также подчеркивающие особую важность тех или иных теоретических положений.

Практические и семинарские занятия.

На практических и семинарских занятиях в зависимости от темы занятия выполняется поиск информации по решению проблем, практические упражнения, контрольные работы, выработка индивидуальных или групповых решений, итоговое обсуждение с обменом знаниями, участие в круглых столах, разбор конкретных ситуаций, командная работа, представление портфолио и т.п.

Самостоятельная работа.

Самостоятельная работа осуществляется в виде изучения литературы, эмпирических данных по публикациям и конкретных ситуаций из практики, подготовке индивидуальных работ, работа с лекционным материалом, самостоятельное изучение отдельных тем дисциплины; поиск и обзор литературы и электронных источников; чтение и изучение учебника и учебных пособий.

8. Фонд оценочных средств

8.1. Перечень компетенций с указанием этапов их формирования в процессе освоения образовательной программы в рамках учебной дисциплины

Основными этапами формирования указанных компетенций при изучении обучающимися дисциплины являются последовательное изучение содержательно связанных между собой тем учебных занятий. Изучение каждой темы предполагает овладение обучающимися необходимыми компетенциями. Результат аттестации обучающихся на различных этапах формирования компетенций показывает уровень освоения компетенций.

Контролируемые разделы (темы) дисциплины	Индекс контролируемой компетенции (или её части)	Оценочные средства по этапам формирования компетенций
		текущий контроль по дисциплине
Введение. Цели и задачи компьютерной графики; программные средства.	УК-1 ПКС-1 ПКС-2	Тестирование
2D Векторная Графика	ПКС-1 ПКС-2	Тестирование
2D Растровая Графика	ПКС-1 ПКС-2	Тестирование
3D Графика	ПКС-1 ПКС-2	Тестирование
Стереоскопические и автостереоскопические изображения.	ПКС-1 ПКС-2	Тестирование

8.2. Типовые контрольные задания или иные материалы, необходимые для оценки знаний, умений и навыков и (или) опыта деятельности процессе текущего контроля

1. Кто является создателем языка HTML?

- Тим Бернерс-Ли
- Сергей Брин.
- Рик Масситт.
- Sun Microsystems.
- Пабло Пикассо.
- Нет правильного варианта.
- Не знаю.

2. В каком году был создан HTML?

- 1989
- 1988.
- 1917.
- 2000.
- 2002.
- Нет правильного варианта.
- Не знаю.

3. На каком языке написан Drupal?

- PHP
- C++.
- Delphi.
- JavaScript.

Java.

Нет правильного варианта.

Не знаю.

4. В чём Вы видите назначение CSS?

В создании интерактивных сайтов.

В разделении содержания и представления веб-страницы

В структуризации контента.

В создании большей таблицы.

Нет правильного варианта.

Не знаю.

5. Как правильно обозначается селектор идентификатора?(CSS)

#id1

@id1.

~id1.

.id1.

-idl.

Нет правильного варианта.

Не знаю.

6. Назовите свойство CSS для задания размера шрифта:

font-size

size-font.

font-family.

font-font.

Нет правильного варианта.

Не знаю.

7. Какие свойства в CSS регулируют расположение обтекаемых блоков?(CSS)

float

center.

clear.

relative.

go to.

Нет правильного варианта.

Не знаю.

8. Как правильно обозначается селектор класса?(CSS)

- .class1
- @class1.
- #class1.
- ~class1.
- ~--class1.
- Нет правильного варианта.
- Не знаю.

9. Какое свойство CSS задаёт расстояние от содержимого элемента до рамки:

- padding
- margin.
- left.
- top.
- align.
- Нет правильного варианта.
- Не знаю.

10. Какое значение не может принять свойство display?(CSS)

- position
- block.
- none.
- inline.
- shoot.
- Нет правильного варианта.
- Не знаю.

11. Какое значение не может принимать свойство text-align?(CSS)

- large
- center.
- left.
- justify.
- right.
- Нет правильного варианта.
- Не знаю.

12. Какое значение не может принять свойство list-style-type?(CSS)

- small
- upper-roman.
- decimal.
- upper-roman.
- decimal.
- Нет правильного варианта.
- Не знаю.

13. Укажите возможный в CSS тип селекторов

- Селектор по классу
- Селектор по маске.
- Селектор по странице.
- Селектор по возможности.
- Селектор по реструктуризации.
- Нет правильного варианта.
- Не знаю.

14. Какое значение в параметре background-repeat задаст повторение изображения по горизонтали:(CSS)

- repeat-x
- repeat-y.
- repeat.
- no-repeat.
- repeat-z.
- Нет правильного варианта.
- Не знаю.

15. Какое значение в параметре background-color позволяет сделать фон прозрачным:(CSS)

- transparent
- inherit.
- justify.
- repeat.
- right.
- Нет правильного варианта.
- Не знаю.

16. Какой параметр может задать до 5 свойств фона:(CSS)

- background
- background-attachment.
- background-repeat.
- background-image.
- background-color.
- color.
- background-positio.
- Нет правильного варианта.
- Не знаю.

17. Задаёт интервал между символами:(CSS)

- letter-spacing
- text-align.
- direction.
- line-height.
- text-decoration.
- text-indent.
- Нет правильного варианта.
- Не знаю.

18. Всегда ли выполняется блок finally?(Java)

- Не всегда
- Всегда.
- Почти ни когда.
- Может быть завтра.
- В седующий вторник.
- Нет правильного варианта.
- Не знаю.

19. Для чего используется атрибут target тега <a>?(HTML)

- задает адрес документа, по которому следует перейти.
- устанавливает имя якоря внутри документа.
- задает имя окна или фрейма, куда браузер будет загружать документ
- добавляет всплывающую подсказку к тексту ссылки.
- атрибут target недопустим для тега <a>.
- Нет правильного варианта.

Не знаю.

20. Какой html-тег используется для создания заголовков наибольшего размера?

<heading>.

<head>.

<h1>

<large>.

<head>.

Нет правильного варианта.

Не знаю.

8.3. Перечень вопросов и заданий для промежуточной аттестации по дисциплине

Вопросы для промежуточного контроля (зачета)

1. Основные направления и задачи в компьютерной графике.
2. Архитектура Document-View.
3. Векторное произведение. Определение. Свойства.
4. Принципиальные подходы к решению задачи удаления невидимых частей объектов.
5. Полиномиальная интерполяция. Определение. Свойства.
6. Структура Windows-приложения.
7. Преобразования на плоскости.
8. Метод отсечения нелицевых граней.
9. Параметрическое задание кривых.
10. Функции API (application program interface) и GDI (graphic device interface).
11. Перенос и поворот в трехмерном пространстве.
12. Метод Z-буфера удаления невидимых частей объектов.
13. Графический формат. Типы графических данных.
14. Основные понятия и принципы объектно-ориентированного программирования.
15. Вектор. Определение. Свойства.
16. Схема преобразования координат при построении параллельной проекции.
17. Алгоритм Робертса удаления невидимых частей объектов.
18. Сжатие графических данных.
19. Скалярное произведение векторов. Определение. Свойства.
20. Мировые, видовые и экранные координаты. В чем их отличие?
21. Алгоритм Варнака удаления невидимых частей объектов.
22. Преобразование форматов. Цветовые модели.
23. Детерминанты. «Правило Крамера». Основные свойства детерминантов.
24. Перспективные преобразования.
25. Метод построчного сканирования удаления невидимых частей объектов.
26. Задание цвета в компьютерной графике. Цветовые модели.

8.4. Планируемые уровни сформированности компетенций обучающихся и критерии оценивания

Уровни	Содержательное описание уровня	Основные признаки выделения уровня (этапы формирования компетенции, критерии	Пятибалльная шкала (академиче	Двухбалльная шкала, зачет	БРС, % освоения (рейтин
--------	--------------------------------	--	-------------------------------	---------------------------	-------------------------

		оценки сформированности)	ская) оценка		говая оценка)
Повышенны й	Творческая деятельность	<i>Включает нижестоящий уровень.</i> Умение самостоятельно принимать решение, решать проблему/задачу теоретического и прикладного характера на основе изученных методов, приемов, технологий	отлично	зачтено	86-100
Базовый	Применение знаний и умений в более широких контекстах учебной и профессиональной деятельности, нежели по образцу с большей степени самостоятельности и инициативы	<i>Включает нижестоящий уровень.</i> Способность собирать, систематизировать, анализировать и грамотно использовать информацию из самостоятельно найденных теоретических источников и иллюстрировать ими теоретические положения или обосновывать практику применения	хорошо		71-85
Удовлетворительный (достаточный)	Репродуктивная деятельность	Изложение в пределах задач курса теоретически и практически контролируемого материала	удовлетворительно		55-70
Недостаточный	Отсутствие признаков удовлетворительного уровня		неудовлетворительно	не зачтено	Менее 55

9. Перечень основной и дополнительной учебной литературы, необходимой для освоения дисциплины.

Основная литература

1. Ткаченко, Г. И. Компьютерная графика: Учебное пособие / Ткаченко Г.И. - Таганрог: Южный федеральный университет, 2016. - 94 с.: ISBN 978-5-9275-2201-9. - Текст : электронный. - URL: <https://znanium.com/catalog/product/996346> (дата обращения: 06.04.2022). – Режим доступа: по подписке.

Дополнительная литература

1. Немцова, Т. И. Компьютерная графика и web-дизайн : учебное пособие / Т.И. Немцова, Т.В. Казанкова, А.В. Шнякин ; под ред. Л.Г. Гагариной. — Москва : ФОРУМ : ИНФРА-М, 2022. — 400 с. + Доп. материалы [Электронный ресурс]. — (Высшее образование). - ISBN 978-5-8199-0703-0. - Текст : электронный. - URL: <https://znanium.com/catalog/product/1865592> (дата обращения: 06.04.2022). – Режим доступа: по подписке.

10. Перечень ресурсов информационно-телекоммуникационной сети «Интернет», необходимых для освоения дисциплины (модуля).

- НЭБ Национальная электронная библиотека, диссертации и прочие издания
- eLIBRARY.RU Научная электронная библиотека, книги, статьи, тезисы докладов конференций
- Гребенников Электронная библиотека ИД журналы
- ЭБС ZNANIUM.COM
- РГБ Информационное обслуживание по МБА
- БЕН РАН
- Электронно-библиотечная система (ЭБС) Кантитана (<https://elib.kantiana.ru/>)

11. Перечень информационных технологий, используемых при осуществлении образовательного процесса по дисциплине.

Программное обеспечение обучения включает в себя:

- система электронного образовательного контента БФУ им. И. Канта – www.lms-3.kantiana.ru, обеспечивающую разработку и комплексное использование электронных образовательных ресурсов;
- серверное программное обеспечение, необходимое для функционирования сервера и связи с системой электронного обучения через Интернет;
- корпоративная платформа Microsoft Teams;
- установленное на рабочих местах обучающихся ПО: Microsoft Windows 7, Microsoft Office Standart 2010, антивирусное программное обеспечение Kaspersky Endpoint Security.
- Virtual Box
- Microsoft Visual Studio.
- Triaxes 3DMasterKit, Triaxes StereoTracer.

12. Описание материально-технической базы, необходимой для осуществления образовательного процесса по дисциплине.

Для проведения занятий лекционного типа, практических и семинарских занятий используются специальные помещения (учебные аудитории), оборудованные техническими средствами обучения – мультимедийной проекционной техникой. Для проведения занятий лекционного типа используются наборы демонстрационного оборудования.

Для проведения лабораторных работ, (практических занятий – при необходимости) используются специальные помещения (учебные аудитории), оснащенные специализированным лабораторным оборудованием: персональными компьютерами с возможностью выхода в интернет и с установленным программным обеспечением, заявленным в п.11.

Для проведения групповых и индивидуальных консультаций, текущего контроля и промежуточной аттестации используются специальные помещения (учебные аудитории), оборудованные специализированной мебелью (для обучающихся), меловой / маркерной доской.

Для организации самостоятельной работы обучающимся предоставляются помещения, оснащенные компьютерной техникой с возможностью подключения к сети «Интернет» и обеспечением доступа в электронную информационно-образовательную среду университета.

Для обучения инвалидов и лиц с ограниченными возможностями здоровья университетом могут быть представлены специализированные средства обучения, в том числе технические средства коллективного и индивидуального пользования.

**МИНИСТЕРСТВО НАУКИ И ВЫСШЕГО ОБРАЗОВАНИЯ
РОССИЙСКОЙ ФЕДЕРАЦИИ**
федеральное государственное автономное образовательное учреждение
высшего образования «Балтийский федеральный университет имени Иммануила
Канта»
Институт физико-математических наук и информационных технологий

РАБОЧАЯ ПРОГРАММА ДИСЦИПЛИНЫ

«Мультимедиа технологии»

Шифр: 02.03.03

**Направление подготовки: «Математическое обеспечение и администрирование
информационных систем»»**

Профиль: «Разработка баз данных и интернет-приложений»

Квалификация (степень) выпускника: бакалавр

Калининград
2021

Лист согласования

Составитель: доцент Института физико-математических наук и информационных технологий

Савкин Дмитрий Александрович

Рабочая программа утверждена на заседании учебно-методического совета института физико-математических наук и информационных технологий

Протокол № 02/21 от «22» марта 2021 г.

Председатель учебно-методического
совета института физико-
математических наук и информационных
технологий

Первый заместитель директора
ИФМНиИТ, к. ф.-м. н., доцент

Шпилевой А. А

Ведущий менеджер

Е.П.Ставицкая

Содержание

1. Наименование дисциплины «**Мультимедиа технологии**».
2. Перечень планируемых результатов обучения по дисциплине, соотнесенных с планируемыми результатами освоения образовательной программы.
3. Место дисциплины в структуре образовательной программы.
4. Виды учебной работы по дисциплине.
5. Содержание дисциплины, в том числе практической подготовки в рамках дисциплины, структурированное по темам.
6. Перечень учебно-методического обеспечения для самостоятельной работы обучающихся по дисциплине.
7. Методические рекомендации по видам занятий
8. Фонд оценочных средств
 - 8.1. Перечень компетенций с указанием этапов их формирования в процессе освоения образовательной программы в рамках учебной дисциплины
 - 8.2. Типовые контрольные задания или иные материалы, необходимые для оценки знаний, умений и навыков и (или) опыта деятельности в процессе текущего контроля
 - 8.3. Перечень вопросов и заданий для промежуточной аттестации по дисциплине
 - 8.4. Планируемые уровни сформированности компетенций обучающихся и критерии оценивания
9. Перечень основной и дополнительной учебной литературы, необходимой для освоения дисциплины
11. Перечень информационных технологий, используемых при осуществлении образовательного процесса по дисциплине.
12. Описание материально-технической базы, необходимой для осуществления образовательного процесса по дисциплине

1. Наименование дисциплины: «Мультимедиа технологии»

Целью дисциплины «Мультимедиа технологии» является формирование у обучающихся компетенций, связанных с применением мультимедиа технологий в практической деятельности.

2. Перечень планируемых результатов обучения по дисциплине, соотнесенных с планируемыми результатами освоения образовательной программы

Код компетенции	Результаты обучения по дисциплине
УК-1 Способен осуществлять поиск, критический анализ и синтез информации, применять системный подход для решения поставленных задач	В результате изучения курса студент должен знать: - основные характеристики, устройство и принципы функционирования технических средств компьютерной графики; уметь: - применять полученные знания при моделировании сложных технических объектов в рамках реализации графических систем;
ПКС-1 - Способен осуществлять интеграцию программных модулей и компонент и верификацию выпусков программного продукта	Знать: - теоретические основы преобразования аналоговой информации в цифровую и наоборот; - основные типы и форматы файлов растровой и векторной графики; - основные технологии получения обработки цифрового аудио и видео; - подходы к созданию анимации и её основные виды; Уметь: - разрабатывать мультимедиа продукты; - создавать и редактировать элементы мультимедиа; - создавать презентации, содержащие элементы мультимедиа; Владеть: - навыками рабочего проектирования мультимедийных объектов; - навыками обработки мультимедийной информации; - навыками размещения, тестирования и обновления мультимедийных объектов; - подходами к использованию информационных технологий при создании проекта мультимедийных объектов; - инструментальными средствами создания и модификации мультимедийных объектов.
ПКС-2 - Способен проводить оценку требований к программному средству	Знать: - требования к аппаратным средствам, которые используются для создания мультимедиа продуктов; - этапы и технологию создания мультимедиа продуктов. Уметь: - размещать мультимедиа продукты в сети Internet; Владеть: - - навыками оформления полученных результатов в виде презентаций;

- современными инструментальными средствами создания, модификации и просмотра мультимедийного продукта
--

3. Место дисциплины в структуре образовательной программы

Курс «Мультимедиа технологии» представляет собой дисциплину части, формируемой участниками образовательных отношений Блока 1 Дисциплины (модули) подготовки студентов.

4. Виды учебной работы по дисциплине.

Виды учебной работы по дисциплине зафиксированы учебным планом основной профессиональной образовательной программы по указанному направлению и профилю, выражаются в академических часах. Часы контактной работы и самостоятельной работы обучающегося и часы, отводимые на процедуры контроля, могут различаться в учебных планах ОПОП по формам обучения. Объем контактной работы включает часы контактной аудиторной работы (лекции/практические занятия/ лабораторные работы), контактной внеаудиторной работы (контроль самостоятельной работы), часы контактной работы в период аттестации. Контактная работа, в том числе может проводиться посредством электронной информационно-образовательной среды университета с использованием ресурсов сети Интернет и дистанционных технологий

5. Содержание дисциплины, структурированное по темам (разделам)

Исходя из рамок, установленных учебным планом по трудоемкости и видам учебной работы по дисциплине, преподаватель самостоятельно выбирает тематику занятий по формам и количеству часов проведения контактной работы: лекции и иные учебные занятия, предусматривающие преимущественную передачу учебной информации преподавателем и (или) занятия семинарского типа (семинары, практические занятия, практикумы, лабораторные работы, коллоквиумы и иные аналогичные занятия), и (или) групповые консультации, и (или) индивидуальную работу обучающихся с преподавателем, в том числе индивидуальные консультации (по курсовым работам/проектам – при наличии курсовой работы/проекта по данной дисциплине в учебном плане). Рекомендуемая тематика занятий максимально полно реализуется в контактной работе с обучающимися очной формы обучения. В случае реализации образовательной программы в заочной / очно-заочной форме трудоемкость дисциплины сохраняется, однако объем учебного материала в значительной части осваивается обучающимися в форме самостоятельной работы. При этом требования к ожидаемым образовательным результатам обучающихся по данной дисциплине не зависят от формы реализации образовательной программы.

№	Наименование раздела	Содержание раздела
1	Понятие мультимедиа технологии	Основные сведения о мультимедиа. Сущность понятия «мультимедиа». История развития мультимедиа технологии. Классификация и области применения мультимедиа приложений.
2	Аппаратные средства мультимедиа технологии	Аудио-система мультимедиа: микрофоны, синтезаторы, аудио-адаптеры и их процессоры. CD-диски, DVD-диски, проигрыватели, рекордеры. Сканеры: принцип действия, характеристики. Видеокамеры. Цифровые фотоаппараты. Звуковые карты и видеокарты. Дисплеи.

3	Этапы и технологии создания мультимедиа-продуктов	Основные отличительные черты мультимедиа технологий. Принципы создания электронных мультимедиа-продуктов. Основные этапы создания мультимедиа-продуктов
4	Компьютерная графика. Мультимедиа компоненты	Растровая и векторная графика, их сравнительная характеристика. Хранение изображения. Сохранение с потерей и без потери информации. Характеристика форматов BMP, TIF, GIF, JPG и др. Звуковые файлы. Основные сведения о звуке. Параметры мультимедиа устройств в акустике: уровень снижения амплитуды АЧХ, коэффициент нелинейных искажений, уровень помех, динамический диапазон. Цифровая обработка аудио сигнала, ее преимущества. Трехмерная графика, технология анимации. Видео. Виртуальная реальность. Стандарты компрессии-декомпрессии видеоизображения. Создание и редактирование видео- файлов.

6. Рекомендуемая тематика учебных занятий в форме контактной работы

Рекомендуемая тематика учебных занятий *лекционного* типа (предусматривающих преимущественную передачу учебной информации преподавателями):

№	Наименование раздела	Содержание раздела
1	Понятие мультимедиа технологии	Лекция 1. Основные понятия мультимедиа-технологии Лекция 2. Классификация и области применения мультимедиа-приложений
2	Аппаратные средства мультимедиа технологии	Лекция 3. Типы и форматы мультимедиа файлов. Лекция 4. Программные и аппаратные средства для создания и редактирования элементов мультимедиа
3	Этапы и технологии создания мультимедиа-продуктов	Лекция 5. Основные отличительные черты мультимедиа технологий. Лекция 6. Принципы создания электронных мультимедиа-продуктов Лекция 7. Основные этапы создания мультимедиа-продуктов
4	Компьютерная графика. Мультимедиа компоненты	Лекция 8. Мультимедиа компоненты: работа с изображениями Лекция 9. Особенности создания видео- и аудиороликов. Лекция 10. Элементы и принципы дизайна

Рекомендуемая тематика *практических* занятий:

№ п/п	Наименование Темы	Содержание темы
-------	-------------------	-----------------

1	Аппаратные средства мультимедиа технологии	Лабораторная работа №1-2. Изучение основных возможностей программы Windows Movie Maker: работа с клипами, видеоэффекты, видеопереходы. Лабораторная работа №3-4. Изучение основных возможностей программы Windows Movie Maker: работа со звуком и музыкой
3	Этапы и технологии создания мультимедиа-продуктов	Лабораторная работа №5-6. Особенности монтажа файлов мультимедиа с помощью программы Windows Movie Maker: Лабораторная работа №7-8. Разработка графических элементов, необходимых для создания мультимедиа-продукта
4	Мультимедиа компоненты	Лабораторная работа №9-10. Разработка мультимедиа продукта с использованием программы Windows Movie Maker: применение видеоэффектов и титров

На практических занятиях решаются задачи по теме занятия.

Требования к самостоятельной работе обучающихся

1. Работа с лекционным материалом, предусматривающая проработку конспекта лекций и учебной литературы, по всем темам из п. 6 настоящей рабочей программы.
2. Выполнение домашнего задания, предусматривающего решение задач, выполнение упражнений, выдаваемых на практических занятиях, по всем темам из п. 6 настоящей рабочей программы.

Руководствуясь положениями статьи 47 и статьи 48 Федерального закона от 29 декабря 2012 г. № 273-ФЗ «Об образовании в Российской Федерации» научно-педагогические работники и иные лица, привлекаемые университетом к реализации данной образовательной программы, пользуются предоставленными академическими правами и свободами в части свободы преподавания, свободы от вмешательства в профессиональную деятельность; свободы выбора и использования педагогически обоснованных форм, средств, методов обучения и воспитания; права на творческую инициативу, разработку и применение авторских программ и методов обучения и воспитания в пределах реализуемой образовательной программы и отдельной дисциплины.

Исходя из рамок, установленных учебным планом по трудоемкости и видам учебной работы по дисциплине, преподаватель самостоятельно выбирает тематику занятий по формам и количеству часов проведения контактной работы: лекции и иные учебные занятия, предусматривающие преимущественную передачу учебной информации преподавателем и (или) занятия семинарского типа (семинары, практические занятия, практикумы, лабораторные работы, коллоквиумы и иные аналогичные занятия), и (или) групповые консультации, и (или) индивидуальную работу обучающихся с преподавателем, в том числе индивидуальные консультации (по курсовым работам/проектам – при наличии курсовой работы/проекта по данной дисциплине в учебном плане).

Рекомендуемая тематика занятий максимально полно реализуется в контактной работе с обучающимися очной формы обучения. В случае реализации образовательной программы в заочной / очно-заочной форме трудоемкость дисциплины сохраняется, однако объем учебного материала в значительной части осваивается обучающимися в форме самостоятельной работы. При этом требования к ожидаемым образовательным результатам обучающихся по данной дисциплине не зависят от формы реализации образовательной программы.

7. Методические рекомендации по видам занятий

Лекционные занятия.

В ходе лекционных занятий обучающимся рекомендуется выполнять следующие действия. Вести конспектирование учебного материала. Обращать внимание на категории, формулировки, раскрывающие содержание тех или иных явлений и процессов, научные выводы и практические рекомендации по их применению. Задавать преподавателю уточняющие вопросы с целью уяснения теоретических положений, разрешения спорных ситуаций.

Желательно оставить в рабочих конспектах поля, на которых во внеаудиторное время можно сделать пометки из рекомендованной литературы, дополняющие материал прослушанной лекции, а также подчеркивающие особую важность тех или иных теоретических положений.

Практические и семинарские занятия.

На практических и семинарских занятиях в зависимости от темы занятия выполняется поиск информации по решению проблем, практические упражнения, контрольные работы, выработка индивидуальных или групповых решений, итоговое обсуждение с обменом знаниями, участие в круглых столах, разбор конкретных ситуаций, командная работа, представление портфолио и т.п.

Самостоятельная работа.

Самостоятельная работа осуществляется в виде изучения литературы, эмпирических данных по публикациям и конкретным ситуациям из практики, подготовке индивидуальных работ, работа с лекционным материалом, самостоятельное изучение отдельных тем дисциплины; поиск и обзор литературы и электронных источников; чтение и изучение учебника и учебных пособий.

8. Фонд оценочных средств

8.1. Перечень компетенций с указанием этапов их формирования в процессе освоения образовательной программы в рамках учебной дисциплины

Основными этапами формирования указанных компетенций при изучении обучающимися дисциплины являются последовательное изучение содержательно связанных между собой тем учебных занятий. Изучение каждой темы предполагает овладение обучающимися необходимыми компетенциями. Результат аттестации обучающихся на различных этапах формирования компетенций показывает уровень освоения компетенций.

Контролируемые разделы (темы) дисциплины	Индекс контролируемой компетенции (или её части)	Оценочные средства по этапам формирования компетенций
		текущий контроль по дисциплине
Понятие мультимедиа технологии	УК-1 ПКС-1 ПКС-2	Тестирование
Аппаратные средства мультимедиа технологии	ПКС-1 ПКС-2	Тестирование
Этапы и технологии создания мультимедиа-продуктов	ПКС-1 ПКС-2	Тестирование
Мультимедиа компоненты	ПКС-1 ПКС-2	Тестирование

8.2. Типовые контрольные задания или иные материалы, необходимые для оценки знаний, умений и навыков и (или) опыта деятельности в процессе текущего контроля

1. Отличительной чертой технологии мультимедиа является:

- + Сочетание звуковой, графической, текстовой информации, видео и анимации
- Возможность обработки звуковой информации
- Объединение текстовой и графической информации
- Объединение звуковой и текстовой информации

2. Из представленных ниже продуктов выберите мультимедийный.

- Картина
- + Презентация
- Фотография
- Учебник

3. Продолжите определение: Звук – это ...?

- + Непрерывный процесс колебания среды, в которой он распространяется.
- Набор пикселей.
- Прерывный процесс колебания среды, в которой он распространяется.
- Прерывный процесс колебания воздуха.

4. Чем характеризуется звуковая информация?

- Амплитудой и громкостью
- + Частотой и амплитудой
- Громкостью и частотой
- Частотой и разрядностью

5. После выполнения какого процесса звуковую информацию можно обрабатывать на компьютере?

- Объективизация
- + Дискретизация
- Оптимизация
- Интерпретация

6. Одной из важных черт технологии мультимедиа является:

- Изменяемость
- + Интерактивность
- Дискретизация
- Оптимизация

7. В чем суть процесса дискретизации?

- Сжатие размера изображения
- Преобразование звука из дискретной формы в непрерывную
- + Преобразование звука из непрерывной формы в дискретную
- Изменение формата файла

8. Какой объем памяти необходим для представления цветного видео длительностью в 2 минуты на экране с разрешением 1024 × 768 и палитрой в 256 цветов?

- 1500 МБ
- + 1440 МБ
- 1670 МБ
- 958 МБ

9. Какая программа позволяет создавать компьютерные презентации?

- MS Word
- MS Outlook
- MS Excel
- + MS PowerPoint

10. Какое техническое средство мультимедийного компьютера изображено на картинке?



- Материнская плата
- Звуковая карта
- + Видеокарта
- Оперативная память

11. Что из представленного на картинке не относится к технической части мультимедиа?



- Монитор
- Звуковые колонки
- + Компьютерная мышь
- Системный блок

12. Какое минимальное количество кадров в секунду должно быть, чтобы создать эффект движения?

- 10
- 24
- + 16
- 20

13. В каких сферах человеческой деятельности применяются технологии мультимедиа?

- Наука
- Бизнес
- Искусство
- + Все ответы верны

8.3. Перечень вопросов и заданий для промежуточной аттестации по дисциплине

Вопросы для промежуточного контроля (зачета)

1. Основные сведения о мультимедиа. Понятие «мультимедиа».
2. История развития мультимедиа технологии.
3. Классификация и области применения мультимедиа приложений.
4. Типы данных мультимедиа информации и средства их обработки.
5. Текстовые файлы, гипертекст.

6. Растровая и векторная графика, их сравнительная характеристика.
7. Основные сведения о звуке.
8. Параметры мультимедиа устройств в акустике.
9. Цифровая обработка аудио сигнала, ее преимущества.
10. Методы синтеза аудио сигнала.
11. Аудио-система мультимедиа.
12. Звуковые файлы.
13. Изображение: фон, видео и стандарты видео-сигнала, цвет.
14. Изображение: сжатие и кодер-декодеры, связь сканирующих систем с отображением в памяти.
15. Хранение изображения. Сохранение с потерей и без потери информации.
16. Характеристика форматов BMP, TIF, GIF, JPG и др.
17. Трехмерная графика, технология анимации.
18. Видео. Виртуальная реальность.
19. Стандарты компрессии-декомпрессии видеоизображения.
20. Видео-система мультимедиа.
21. Сканеры: принцип действия, характеристики.
22. Программные средства для создания и редактирования элементов мультимедиа.
23. Инструментальные интегрированные программные среды разработчика мультимедиа продуктов.
24. Этапы и технология создания мультимедиа продуктов.
25. Мультимедиа продукты учебного назначения.
26. Реализация статических и динамических процессов с использованием средств мультимедиа технологии.
27. Совместное хранение и редактирование медиа материалов в Интернет.

8.4. Планируемые уровни сформированности компетенций обучающихся и критерии оценивания

Уровни	Содержательное описание уровня	Основные признаки выделения уровня (этапы формирования компетенции, критерии оценки сформированности)	Пятибалльная шкала (академическая) оценка	Двухбалльная шкала, зачет	БРС, % освоения (рейтинговая оценка)
Повышенный	Творческая деятельность	<i>Включает нижестоящий уровень.</i> Умение самостоятельно принимать решение, решать проблему/задачу теоретического и прикладного характера на основе изученных методов, приемов, технологий	отлично	зачтено	86-100
Базовый	Применение знаний и умений в более широких контекстах	<i>Включает нижестоящий уровень.</i> Способность собирать, систематизировать, анализировать и грамотно использовать	хорошо		71-85

	учебной и профессиональной деятельности, нежели по образцу с большей степени самостоятельности и инициативы	информацию из самостоятельно найденных теоретических источников и иллюстрировать ими теоретические положения или обосновывать практику применения			
Удовлетворительный (достаточный)	Репродуктивная деятельность	Изложение в пределах задач курса теоретически и практически контролируемого материала	удовлетворительно		55-70
Недостаточный	Отсутствие признаков удовлетворительного уровня		неудовлетворительно	не зачтено	Менее 55

9. Перечень основной и дополнительной учебной литературы, необходимой для освоения дисциплины.

Основная литература

1. Крапивенко, А. В. Технологии мультимедиа и восприятие ощущений : учебное пособие / А. В. Крапивенко. — 4-е изд. — Москва : Лаборатория знаний, 2020. — 274 с. — ISBN 978-5-00101-812-4. - Текст : электронный. - URL: <https://znanium.com/catalog/product/1094353> (дата обращения: 13.04.2022). – Режим доступа: по подписке.

Дополнительная литература

1. Шишов, О. В. Современные технологии и технические средства информатизации : учебник / О.В. Шишов. — Москва : ИНФРА-М, 2021. — 462 с. + Доп. материалы [Электронный ресурс]. — (Высшее образование: Бакалавриат). - ISBN 978-5-16-011776-8. - Текст : электронный. - URL: <https://znanium.com/catalog/product/1215864> (дата обращения: 13.04.2022). – Режим доступа: по подписке.

10. Перечень ресурсов информационно-телекоммуникационной сети «Интернет», необходимых для освоения дисциплины (модуля).

- НЭБ Национальная электронная библиотека, диссертации и прочие издания
- eLIBRARY.RU Научная электронная библиотека, книги, статьи, тезисы докладов конференций
- Гребенников Электронная библиотека ИД журналы
- ЭБС ZNANIUM.COM
- РГБ Информационное обслуживание по МБА
- БЕН РАН
- Электронно-библиотечная система (ЭБС) Кантитана (<https://elib.kantiana.ru/>)

11. Перечень информационных технологий, используемых при осуществлении образовательного процесса по дисциплине.

Программное обеспечение обучения включает в себя:

- система электронного образовательного контента БФУ им. И. Канта – www.lms-3.kantiana.ru, обеспечивающую разработку и комплексное использование электронных образовательных ресурсов;
- серверное программное обеспечение, необходимое для функционирования сервера и связи с системой электронного обучения через Интернет;
- корпоративная платформа Microsoft Teams;
- установленное на рабочих местах обучающихся ПО: Microsoft Windows 7, Microsoft Office Standart 2010, антивирусное программное обеспечение Kaspersky Endpoint Security.
- Windows Movie Maker.

12. Описание материально-технической базы, необходимой для осуществления образовательного процесса по дисциплине.

Для проведения занятий лекционного типа, практических и семинарских занятий используются специальные помещения (учебные аудитории), оборудованные техническими средствами обучения – мультимедийной проекционной техникой. Для проведения занятий лекционного типа используются наборы демонстрационного оборудования.

Для проведения лабораторных работ, (практических занятий – при необходимости) используются специальные помещения (учебные аудитории), оснащенные специализированным лабораторным оборудованием: персональными компьютерами с возможностью выхода в интернет и с установленным программным обеспечением, заявленным в п.11.

Для проведения групповых и индивидуальных консультаций, текущего контроля и промежуточной аттестации используются специальные помещения (учебные аудитории), оборудованные специализированной мебелью (для обучающихся), меловой / маркерной доской.

Для организации самостоятельной работы обучающимся предоставляются помещения, оснащенные компьютерной техникой с возможностью подключения к сети «Интернет» и обеспечением доступа в электронную информационно-образовательную среду университета.

Для обучения инвалидов и лиц с ограниченными возможностями здоровья университетом могут быть представлены специализированные средства обучения, в том числе технические средства коллективного и индивидуального пользования.

**МИНИСТЕРСТВО НАУКИ И ВЫСШЕГО ОБРАЗОВАНИЯ
РОССИЙСКОЙ ФЕДЕРАЦИИ**
федеральное государственное автономное образовательное учреждение
высшего образования «Балтийский федеральный университет имени Иммануила
Канта»
Институт физико-математических наук и информационных технологий

РАБОЧАЯ ПРОГРАММА ДИСЦИПЛИНЫ

«Разработка ПО для мобильных систем»

Шифр: 02.03.03

**Направление подготовки: «Математическое обеспечение и администрирование
информационных систем»»**

Профиль: «Разработка баз данных и интернет-приложений»

Квалификация (степень) выпускника: бакалавр

Калининград
2021

Лист согласования

Составитель: Савкин Дмитрий Александрович, доцент

Рабочая программа утверждена на заседании учебно-методического совета института физико-математических наук и информационных технологий

Протокол № 02/21 от «22» марта 2021 г.

Председатель учебно-методического
совета института физико-
математических наук и информационных
технологий

Первый заместитель директора
ИФМНИИТ, к. ф.-м. н., доцент

Шпилевой А. А

Ведущий менеджер

Е.П.Ставицкая

Содержание

1. Наименование дисциплины «**Разработка программного обеспечения для мобильных систем**».
2. Перечень планируемых результатов обучения по дисциплине, соотнесенных с планируемыми результатами освоения образовательной программы.
3. Место дисциплины в структуре образовательной программы.
4. Виды учебной работы по дисциплине.
5. Содержание дисциплины, в том числе практической подготовки в рамках дисциплины, структурированное по темам.
6. Перечень учебно-методического обеспечения для самостоятельной работы обучающихся по дисциплине.
7. Методические рекомендации по видам занятий
8. Фонд оценочных средств
 - 8.1. Перечень компетенций с указанием этапов их формирования в процессе освоения образовательной программы в рамках учебной дисциплины
 - 8.2. Типовые контрольные задания или иные материалы, необходимые для оценки знаний, умений и навыков и (или) опыта деятельности в процессе текущего контроля
 - 8.3. Перечень вопросов и заданий для промежуточной аттестации по дисциплине
 - 8.4. Планируемые уровни сформированности компетенций обучающихся и критерии оценивания
9. Перечень основной и дополнительной учебной литературы, необходимой для освоения дисциплины
11. Перечень информационных технологий, используемых при осуществлении образовательного процесса по дисциплине.
12. Описание материально-технической базы, необходимой для осуществления образовательного процесса по дисциплине

1.Наименование дисциплины: «Разработка программного обеспечения для мобильных систем»

Целью освоения дисциплины «Разработка программного обеспечения для мобильных систем» является изучение методов и современных инструментов, используемых при создании мобильных приложений для различных мобильных устройств, получение навыков разработки мобильных приложений для решения простых задач.

2. Перечень планируемых результатов обучения по дисциплине, соотнесенных с планируемыми результатами освоения образовательной программы

Код компетенции	Результаты обучения по дисциплине
УК- 1 Способен осуществлять поиск, критический анализ и синтез информации, применять системный подход для решения поставленных задач	Знания: - особенности проектирования и программирования для мобильных платформ; умения и навыки - Проектирование и программирования различных типов приложений в среде Xcode
УК- 6 Способен управлять своим временем, выстраивать и реализовывать траекторию саморазвития на основе принципов образования в течение всей жизни	Знания: - особенности реализации принципа ООП в objective C++; умения и навыки - Отладка и профилирование кода
ПКС-2 - Способен проводить оценку требований к программному средству	знать: основные методологические понятия проведения оценок требований к мобильному программному средству; уметь: проводить оценку требований к программному мобильному средству; владеть практическими навыками разработки программного обеспечения для мобильных систем

3. Место дисциплины в структуре образовательной программы

«Разработка программного обеспечения для мобильных систем» представляет собой дисциплину части, формируемой участниками образовательных отношений Блока 1 Дисциплины (модули) подготовки студентов.

4. Виды учебной работы по дисциплине.

Виды учебной работы по дисциплине зафиксированы учебным планом основной профессиональной образовательной программы по указанному направлению и профилю, выражаются в академических часах. Часы контактной работы и самостоятельной работы обучающегося и часы, отводимые на процедуры контроля, могут различаться в учебных планах ОПОП по формам обучения. Объем контактной работы включает часы контактной аудиторной работы (лекции/практические занятия/ лабораторные работы), контактной внеаудиторной работы (контроль самостоятельной работы), часы контактной работы в период аттестации. Контактная работа, в том числе может проводиться посредством электронной информационно-образовательной среды университета с использованием ресурсов сети Интернет и дистанционных технологий

5. Содержание дисциплины, структурированное по темам (разделам)

Исходя из рамок, установленных учебным планом по трудоемкости и видам учебной работы по дисциплине, преподаватель самостоятельно выбирает тематику занятий по формам и количеству часов проведения контактной работы: лекции и иные учебные занятия, предусматривающие преимущественную передачу учебной информации преподавателем и (или) занятия семинарского типа (семинары, практические занятия, практикумы, лабораторные работы, коллоквиумы и иные аналогичные занятия), и (или) групповые консультации, и (или) индивидуальную работу обучающихся с преподавателем, в том числе индивидуальные консультации (по курсовым работам/проектам – при наличии курсовой работы/проекта по данной дисциплине в учебном плане). Рекомендуемая тематика занятий максимально полно реализуется в контактной работе с обучающимися очной формы обучения. В случае реализации образовательной программы в заочной / очно-заочной форме трудоемкость дисциплины сохраняется, однако объем учебного материала в значительной части осваивается обучающимися в форме самостоятельной работы. При этом требования к ожидаемым образовательным результатам обучающихся по данной дисциплине не зависят от формы реализации образовательной программы.

№	Наименование раздела	Содержание раздела
1	Обзор существующих мобильных платформ, средств разработки, особенности разработки мобильных приложений	Рассматривается история и возникновение мобильных устройств, их современная классификация и типы устройств, современные мобильные платформы. Рассматриваются ограничения современных мобильных устройств и вытекающие из них ограничения на программирование устройств. Рассматривается специфика сетевого взаимодействия мобильных устройств. Рассматривается типичная инфраструктура (экосистема) мобильной платформы и средств разработки на примере инфраструктуры Android.
2	Структура и компоненты мобильных приложений	Рассматриваются основные компоненты мобильных приложений на примере платформы Android: их назначение, особенности применения и комплексного использования в приложении.
3	Разработка пользовательских интерфейсов в мобильных приложениях	Рассматриваются способы построения пользовательских приложений на примере платформы Android. Рассматриваются основные компоненты и способы их использования. Рассматриваются способы создания собственных компонентов
4	Разработка пользовательских интерфейсов в мобильных приложениях: расширенные методы взаимодействия	Рассматриваются расширенные способы взаимодействия с пользователем: оповещения пользователей, отложенные задачи, передача данных между приложениями для обработки. Рассматриваются способы организации параллельных вычислений на мобильных устройствах и способы повышения отзывчивости мобильных приложений при осуществлении длительных операций.

5	Средства доступа к локальным данным в мобильных приложениях	Рассматриваются устройство ввода/вывода на мобильных устройствах на примере платформы Android: низкоуровневый доступ к файлам, библиотеки высокоуровневого взаимодействия с файловой системой, особенности взаимодействия с базами данных, получение доступа к данным других мобильных приложений в рамках одного мобильного устройства.
6	Разработка сетевых мобильных приложений	Рассматриваются способы организации взаимодействия между мобильными устройствами, доступа к Интернет-сервисам. Рассматриваются некоторые современные протоколы авторизации и шифрование. Рассмотрена специфика использования этих протоколов в мобильных приложениях
7	Разработка приложений для геопозиционирования	Рассматриваются средства геопозиционирования на мобильных устройствах, средства отображения картографической информации.
8	Разработка игровых приложений на мобильных устройствах	Рассматриваются особенности программирования игровых приложений с учётом ограниченности ресурсов мобильных устройств. Рассматриваются средства оптимизации ввода/вывода (в частности, взаимодействие с графическими ускорителями). Рассматриваются средства низкоуровневого программирования на примере Android NDK
9	Принципы проектирования мобильных приложений	Рассматриваются общие принципы проектирования мобильных приложений, сетей мобильных приложений, протоколов связи мобильных приложений и Интернет-сервисов

6. Рекомендуемая тематика учебных занятий в форме контактной работы

Рекомендуемая тематика учебных занятий лекционного типа (предусматривающих преимущественную передачу учебной информации преподавателями):

№	Наименование раздела	Тема лекции
1	Обзор существующих мобильных платформ, средств разработки, особенности разработки мобильных приложений	Лекция 1. История и возникновение мобильных устройств, их современная классификация и типы устройств, современные мобильные платформы. Лекция 2. Ограничения современных мобильных устройств и вытекающие из них ограничения на программирование устройств. Специфика сетевого взаимодействия мобильных устройств.
2	Структура и компоненты мобильных приложений	Лекция 3. Основные компоненты мобильных приложений на примере платформы Android: их назначение, особенности применения и комплексного использования в приложениях.
3	Разработка пользовательских интерфейсов в мобильных приложениях	Лекция 4. Способы построения пользовательских приложений на примере платформы Android. Лекция 5. Основные компоненты и способы их использования. Способы создания собственных компонентов

4	Разработка пользовательских интерфейсов в мобильных приложениях: расширенные методы взаимодействия	Лекция 6. Расширенные способы взаимодействия с пользователем: оповещения пользователей, отложенные задачи, передача данных между приложениями для обработки. Лекция 7. Способы организации параллельных вычислений на мобильных устройствах и способы повышения отзывчивости мобильных приложений при осуществлении длительных операций.
5	Средства доступа к локальным данным в мобильных приложениях	Лекция 8. Устройство ввода/вывода на мобильных устройствах на примере платформы Android: низкоуровневый доступ к файлам, библиотеки высокоуровневого взаимодействия с файловой системой, особенности взаимодействия с базами данных, получение доступа к данным других мобильных приложений в рамках одного мобильного устройства.
6	Разработка сетевых мобильных приложений	Лекция 9. Способы организации взаимодействия между мобильными устройствами, доступа к Интернет-сервисам. Лекция 10. Некоторые современные протоколы авторизации и шифрование. Рассмотрена специфика использования этих протоколов в мобильных приложениях
7	Разработка приложений для геопозиционирования	Лекция 11. Средства геопозиционирования на мобильных устройствах, средства отображения картографической информации.
8	Разработка игровых приложений на мобильных устройствах	Лекция 12. Особенности программирования игровых приложений с учётом ограниченности ресурсов мобильных устройств. Лекция 13. Средства оптимизации ввода/вывода (в частности, взаимодействие с графическими ускорителями). Лекция 14. Средства низкоуровневого программирования на примере Android NDK
9	Принципы проектирования мобильных приложений	Лекция 15. Общие принципы проектирования мобильных приложений, сетей мобильных приложений, протоколов связи мобильных приложений и Интернет-сервисов

Рекомендуемая тематика практических занятий:

№ п/п	Наименование Темы	Содержание темы
1	Разработка мобильных приложений в среде Android Studio	Студентам демонстрируется основы работы с Android Studio: скачивание, установка, основные интерфейсные элементы. Демонстрируется весь жизненный цикл создание простейшего приложения (выбор шаблона приложения и создание приложения по шаблону, редактирование кода, компиляция и сборка в приложение, установка на мобильном устройстве, запуск эмулятора мобильного устройства и основы отладки).
2	Разработка пользовательских	Студентам демонстрируется средства среды Android Studio по разработке пользовательских интерфейсов.

	интерфейсов в мобильных приложениях на примере приложения «Электронный секретарь»	Демонстрируется процесс создания простейшего приложения с несколькими интерфейсными компонентами. Студентам демонстрируются средства создания пользовательского интерфейса на примере приложения «Электронный секретарь»: разработка многооконных приложений, передача данных в многооконной системе, окна настроек, доступ к настройкам внутри приложений, сохранение настроек.
3	Средства доступа к локальным данным в мобильных приложениях на примере приложения «Электронный секретарь»	На примере решения задачи сохранения и загрузки списка задач в мобильном приложении «Электронный секретарь» (электронный органайзер для ведения списка задач и дел) студентам демонстрируются средства ввода/вывода в мобильных приложениях: низкоуровневые средства обращения к файлам, высокоуровневые библиотеки, средства доступа к базам данных.
4	Разработка интерфейсов игровых приложений на примере игры «Го»	Студентам описывается правила игры «Го», ограниченный вариант правил этой игры для демонстрации разработки. Студентам демонстрируются основные графические средства для создания игр
5	Разработка сетевых мобильных приложений на примере игры «Го»	Студентам демонстрируется проект сетевой игры «Го» (вариант игры для двух игроков с собственных мобильных устройств, объединённых сетью): рассматривается протокол игрового взаимодействия, рассматриваются особенности сетевого взаимодействия в беспроводных сетях. Студентам демонстрируется процесс создания серверной части игры, рассматриваются особенности организации многопоточных приложений на платформе Android. Студентам демонстрируется разработка клиентской части игры. Студентам демонстрируются способы отладки сетевого взаимодействия. Студентам демонстрируются способы организации автоматизированного тестирования приложений.
6	Расширенное взаимодействие с пользователем на примере игры «Го»	Демонстрируются способы оповещения пользователей о завершении длительных операций (всплывающие сообщения, управление виброзвоном, управление светодиодами мобильного устройства).
7	Разработка мобильных приложений, взаимодействующих с Интернет-сервисами на примере приложения «Электронный секретарь»	Студентам демонстрируется Интернет-сервис Toadledo (сервисорганайзер задач, списков, заметок). Демонстрируется протокол взаимодействия с этим сервисом. Демонстрируется процесс доработки приложения «Список задач» для взаимодействия с этим сервисом
8	Разработка приложений с геопозиционированием на примере приложения	Студентам демонстрируются современные геосервисы, демонстрируются компоненты для отображения картографической информации и способы их программирования. Демонстрируется доработка приложения «Электронный секретарь» для оповещения о

«Электронный секретарь»	задачах, которые можно выполнить, находясь в некоторой области пространства
-------------------------	---

На практических занятиях решаются задачи по теме занятия.

Требования к самостоятельной работе обучающихся

1. Работа с лекционным материалом, предусматривающая проработку конспекта лекций и учебной литературы, по всем темам из п. 6 настоящей рабочей программы.
2. Выполнение домашнего задания, предусматривающего решение задач, выполнение упражнений, выдаваемых на практических занятиях, по всем темам из п. 6 настоящей рабочей программы.

Руководствуясь положениями статьи 47 и статьи 48 Федерального закона от 29 декабря 2012 г. № 273-ФЗ «Об образовании в Российской Федерации» научно-педагогические работники и иные лица, привлекаемые университетом к реализации данной образовательной программы, пользуются предоставленными академическими правами и свободами в части свободы преподавания, свободы от вмешательства в профессиональную деятельность; свободы выбора и использования педагогически обоснованных форм, средств, методов обучения и воспитания; права на творческую инициативу, разработку и применение авторских программ и методов обучения и воспитания в пределах реализуемой образовательной программы и отдельной дисциплины.

Исходя из рамок, установленных учебным планом по трудоемкости и видам учебной работы по дисциплине, преподаватель самостоятельно выбирает тематику занятий по формам и количеству часов проведения контактной работы: лекции и иные учебные занятия, предусматривающие преимущественную передачу учебной информации преподавателем и (или) занятия семинарского типа (семинары, практические занятия, практикумы, лабораторные работы, коллоквиумы и иные аналогичные занятия), и (или) групповые консультации, и (или) индивидуальную работу обучающихся с преподавателем, в том числе индивидуальные консультации (по курсовым работам/проектам – при наличии курсовой работы/проекта по данной дисциплине в учебном плане).

Рекомендуемая тематика занятий максимально полно реализуется в контактной работе с обучающимися очной формы обучения. В случае реализации образовательной программы в заочной / очно-заочной форме трудоемкость дисциплины сохраняется, однако объем учебного материала в значительной части осваивается обучающимися в форме самостоятельной работы. При этом требования к ожидаемым образовательным результатам обучающихся по данной дисциплине не зависят от формы реализации образовательной программы.

7. Методические рекомендации по видам занятий

Лекционные занятия.

В ходе лекционных занятий обучающимся рекомендуется выполнять следующие действия. Вести конспектирование учебного материала. Обращать внимание на категории, формулировки, раскрывающие содержание тех или иных явлений и процессов, научные выводы и практические рекомендации по их применению. Задавать преподавателю уточняющие вопросы с целью уяснения теоретических положений, разрешения спорных ситуаций.

Желательно оставить в рабочих конспектах поля, на которых во внеаудиторное время можно сделать пометки из рекомендованной литературы, дополняющие материал прослушанной лекции, а также подчеркивающие особую важность тех или иных теоретических положений.

Практические и семинарские занятия.

На практических и семинарских занятиях в зависимости от темы занятия выполняется поиск информации по решению проблем, практические упражнения, контрольные работы, выработка индивидуальных или групповых решений, итоговое обсуждение с обменом знаниями, участие в круглых столах, разбор конкретных ситуаций, командная работа, представление портфолио и т.п.

Самостоятельная работа.

Самостоятельная работа осуществляется в виде изучения литературы, эмпирических данных по публикациям и конкретных ситуаций из практики, подготовке индивидуальных работ, работа с лекционным материалом, самостоятельное изучение отдельных тем дисциплины; поиск и обзор литературы и электронных источников; чтение и изучение учебника и учебных пособий.

8. Фонд оценочных средств

8.1. Перечень компетенций с указанием этапов их формирования в процессе освоения образовательной программы в рамках учебной дисциплины

Основными этапами формирования указанных компетенций при изучении обучающимися дисциплины являются последовательное изучение содержательно связанных между собой тем учебных занятий. Изучение каждой темы предполагает овладение обучающимися необходимыми компетенциями. Результат аттестации обучающихся на различных этапах формирования компетенций показывает уровень освоения компетенций.

Контролируемые разделы (темы) дисциплины	Индекс контролируемой компетенции (или её части)	Оценочные средства по этапам формирования компетенций
		текущий контроль по дисциплине
Обзор существующих мобильных платформ, средств разработки, особенности разработки мобильных приложений	УК-1 УК-6 ПКС-2	Тестирование
Структура и компоненты мобильных приложений	УК-1 УК-6 ПКС-2	Тестирование
Разработка пользовательских интерфейсов в мобильных приложениях	УК-1 УК-6 ПКС-2	Тестирование
Разработка пользовательских интерфейсов в мобильных приложениях: расширенные методы взаимодействия	ПКС-2	Тестирование
Средства доступа к локальным данным в мобильных приложениях	ПКС-2	Тестирование
Разработка сетевых мобильных приложений	ПКС-2	Тестирование
Разработка приложений для геопозиционирования	ПКС-2	Тестирование
Разработка игровых приложений на мобильных устройствах	ПКС-2	Тестирование

Контролируемые разделы (темы) дисциплины	Индекс контролируемой компетенции (или её части)	Оценочные средства по этапам формирования компетенций
		текущий контроль по дисциплине
Принципы проектирования мобильных приложений	ПКС-2	Тестирование

8.2. Типовые контрольные задания или иные материалы, необходимые для оценки знаний, умений и навыков и (или) опыта деятельности процессе текущего контроля

1) Набор средств программирования, который содержит инструменты, необходимые для создания, компиляции и сборки мобильного приложения называется:

а) Android SDK

б) JDK

в) плагин ADT

г) Android NDK

2) С какой целью был создан Open Handset Alliance?

А) писать историю развития ОС Android

б) продавать смартфоны под управлением Android

в) рекламировать смартфоны под управлением Android

г) разрабатывать открытые стандарты для мобильных устройств

3) С какой целью инструмент Intel* Graphics Performance Analyzers (Intel* GPA) System Analyzer используется в среде разработки Intel* Beacon Mountain?

а) позволить разработчикам оптимизировать загрузенность системы при использовании процедур OpenGL

б) для ускорения работы эмулятора в среде разработки

в) для оптимизированной обработки данных и изображений

г) позволить разработчикам эффективно распараллелить C++ мобильные приложения

3) Библиотеки, реализованные на базе PacketVideo OpenCORE:

А) Media Framework

Б) SQLite

В) FreeType

Г) 3D библиотеки

4) Какой движок баз данных используется в ОС Android?

А) InnoDB

Б) DBM

В) MyISAM

Г) SQLite

5) С какой целью инструмент Intel* Integrated Performance Primitives (Intel* IPP) используется в среде разработки Intel* Beacon Mountain?

А) для оптимизированной обработки данных и изображений

Б) позволить разработчикам оптимизировать загрузенность системы при использовании процедур OpenGL

В) для ускорения работы эмулятора в среде разработки

Г) позволить разработчикам эффективно распараллелить C++ мобильные приложения

6) Intel XDK поддерживает разработку под:

А) JavaFX Mobile

Б) Apple iOS, BlackBerry OS

В) MtkOS, Symbian OS, Microsoft Windows 8

Г) Android, Apple iOS, Microsoft Windows 8, Tizen

7) Каждый приемник широковещательных сообщений является наследником класса

...

- A) ViewReceiver
 - Б) IntentReceiver
 - В) ContentProvider
 - Г) BroadcastReceiver
- 8) Какой класс является основным строительным блоком для компонентов пользовательского интерфейса (UI), определяет прямоугольную область экрана и отвечает за прорисовку и обработку событий?
- A) GUI
 - Б) View
 - В) UIComponent
 - Г) Widget
- 9) Какой слушатель используется для отслеживания события касания экрана устройства?
- A) OnPressListener
 - Б) OnTouchListener
 - В) OnClickListener
 - Г) OnInputListener
- 10) В какой папке необходимо разместить XML файлы, которые определяют все меню приложения?
- A) res/value
 - Б) res/items
 - В) res/layout
 - Г) res/menu
- 11) Фоновые приложения ...
- A) после настройки не предполагают взаимодействия с пользователем, большую часть времени находятся и работают в скрытом состоянии
 - Б) выполняют свои функции и когда видимы на экране, и когда скрыты другими приложениями
 - В) небольшие приложения, отображаемые в виде графического объекта на рабочем столе
 - Г) большую часть времени работают в фоновом режиме, однако допускают взаимодействие с пользователем и после настройки
- 12) Полный иерархический список обязательных файлов и папок проекта можно увидеть на вкладке ...
- A) Package Explorer
 - Б) Internet Explorer
 - В) Navigator
 - Г) Project Explorer
- 13) Какой компонент управляет распределенным множеством данных приложения?
- A) сервис (Service)
 - Б) активность (Activity)
 - В) приемник широковещательных сообщений (Broadcast Receiver)
 - Г) контент-провайдер (Content Provider)
- 14) Какой язык разметки используется для описания иерархии компонентов графического пользовательского интерфейса Android-приложения?
- A) html
 - Б) xml
 - В) gml
 - Г) xhtml
- 15) Выберите верную последовательность действий, необходимых для создания в приложении контент-провайдера.
- A) Создание класса наследника от класса ContentProvider; Определение способа организации данных; Заполнение контент-провайдера данными

Б) Проектирование способа хранения данных; Определение способа организации данных;
В) Создание класса наследника от класса ContentProvider; Заполнение контент-провайдера данными; Определение способа работы с данными

Г) Проектирование способа хранения данных; Создание класса-наследника от класса ContentProvider; Определение строки авторизации провайдера, URI для его строк и имен столбцов

16) Выберите верные утверждения относительно объекта-намерения (Intent).

А) представляет собой структуру данных, содержащую описание операции, которая должна быть выполнена, и обычно используется для запуска активности или сервиса

Б) используется для передачи сообщений пользователю

В) используется для получения инструкций от пользователя

Г) используются для передачи сообщений между основными компонентами приложений

17) Расположение элементов мобильного приложения:

А) полезно для передачи иерархии

Б) влияет на удобство использования

В) полезно для создания пространственных отношений между объектами на экране и объектами реального мира

Г) все варианты ответа верны

18) Какие элементы управления применяются для действий по настройке?

А) командные элементы управления

Б) элементы выбора

В) элементы ввода

Г) элементы отображения

19) Примерами комбо-элементов не являются:

А) комбо-список

Б) все вышеперечисленное

В) комбо-кнопка

Г) комбо-поле

20) Дизайн или проектирование интерфейса для графических дизайнеров:

А) все варианты ответа верны

Б) прозрачность и понятность информации

В) тон, стиль, композиция, которые являются атрибутами бренда

Г) передача информации о поведении посредством ожидаемого назначения

21) Более крупные элементы:

А) привлекают больше внимания

Б) все варианты ответа верны

В) размер не влияет на уровень внимания

Г) привлекают меньше внимания

22) К традиционным типографическим инструментам не относят

А) масштаб

Б) цвет

В) разреженность

Г) выравнивание по сетке

23) К элементам ввода относят:

А) ограничивающие элементы ввода

Б) ползунки

В) счетчики

Г) все вышеперечисленное

24) Выделяют следующие категории плотности экрана для Android-устройств:

А) HDPI, XHDPI, XXHDPI, и XXXHDPI

Б) правильный вариант ответа отсутствует

В) LDPI, MDPI, HDPI, XHDPI, XXHDPI, и XXXHDPI

Г) LDPI, MDPI, HDPI

25) Следующие утверждения не верны:

А) не используйте интерфейсные элементы

Б) картинки работают быстрее, чем слова

В) на любом шаге должна быть возможность вернуться назад

Г) если объекты похожи, они должны выполнять сходные действия

26) Следующие утверждения верны:

А) текстура бесполезна для передачи различий или привлечения внимания

Б) восприятие направления затруднено при больших размерах объектов

В) все варианты ответа верны

Г) люди легко воспринимают контрастность

27) Основные вкладки (FixedTabs) удобны при отображении

А) от четырех вкладок

Б) двух вкладок

В) трех и более вкладок

Г) трех и менее вкладок

28) Диалоговое окно, содержащее линейку процесса выполнения какого-то действия — это

А) DatePickerDialog

Б) AlertDialog

В) ProgressDialog

Г) DialogFragment

29) Уведомления стоит использовать, когда

А) сообщение не требует ответа пользователя, но важно для продолжения его работы

Б) сообщение является важным и требует немедленного прочтения и ответа

В) сообщение является важным, однако требует немедленного прочтения, но не ответа

Г) сообщение является важным, однако не требует немедленного прочтения и ответа

30) Какой метод запускает новую активность?

А) startActivity()

Б) beginActivity()

В) intentActivity()

Г) newActivity()

31) ProgressDialog это:

А) контейнер для создания собственных диалоговых окон

Б) диалоговое окно с predefined интерфейсом, позволяющее выбрать дату или время

В) диалоговое окно, содержащее линейку процесса выполнения какого-то действия

Г) диалоговое окно, которое может содержать заголовок, до трех кнопок, список выбираемых значений или настраиваемое содержимое

32) AlertDialog это:

А) контейнер для создания собственных диалоговых окон

Б) диалоговое окно, содержащее линейку процесса выполнения какого-то действия

В) диалоговое окно, которое может содержать заголовок, до трех кнопок, список выбираемых значений или настраиваемое содержимое

Г) диалоговое окно с predefined интерфейсом, позволяющее выбрать дату или время

33) Что необходимо сделать при добавлении в проект новой активности?

А) скачать и установить специальный инструмент MultiActivity SDK

Б) прописать в манифесте информацию о новой активности

В) создать новый проект

Г) запустить эмулятор

34) Системы позиционирования смартфона могут включать

- А) все перечисленное
 Б) систему GPS
 В) систему ГЛОНАСС
 Г) сигналы WiFi и Bluetooth
- 35) **Какая константа не определена в классе MotionEvent, для обозначения сенсорных событий**
 А) ACTION_DOWN
 Б) ACTION_UP
 В) ACTION_CLICK
 Г) ACTION_MOVE
- 36) С какой целью используется метод release() в классах MediaPlayer и MediaRecorder?
 А) конец жизненного цикла объекта и освобождение ресурсов
 Б) перевод объекта в ожидающее состояние
 В) обновление объекта и запуск его работы
 Г) создание объекта и запуск его работы
- 37) **К датчикам окружающей среды, встроенным в мобильное устройство относят**
 А) датчики вектора вращения
 Б) датчики освещенности
 В) акселерометры
 Г) гироскопы
- 38) **Библиотека Universal Image Loader for Android позволяет:**
 А) парсить HTML-страницы
 Б) строить графики и диаграммы
 В) загружать, кешировать и отображать изображения
 Г) использовать анимацию, доступную только с версии 3.x, на более ранних вариантах платформы Android
- 39) **Facebook SDK for Android — это библиотека, позволяющая:**
 А) получать доступ к информации любого пользователя
 Б) отправлять рекламные сообщения от имени пользователя
 В) писать сообщения на стену, читать и менять статусы, смотреть ленту друзей
 Г) парсить страницы пользователей

8.3. Перечень вопросов и заданий для промежуточной аттестации по дисциплине

Вопросы для промежуточного контроля (зачета с оценкой)

1. История мобильных платформ, современные мобильные платформы и средства разработки.
2. История мобильной платформы Android, ключевые особенности современных версий, современные средства разработки.
3. История мобильной платформы Apple iOS, ключевые особенности современных версий, современные средства разработки.
4. История мобильной платформы Microsoft WinPhone, ключевые особенности современных версий, современные средства разработки.
5. Структурная диаграмма основных компонентов операционной системы Android.
6. Компонент «Activity» мобильной платформы Android: назначение, использование, жизненный цикл Activity, взаимодействие между отдельными объектами Activity.
7. Компонент «Service» мобильной платформы Android: назначение, использование, жизненный цикл Service, взаимодействие между отдельными объектами Service.
8. Компонент «Broadcast receiver» мобильной платформы Android: назначение, использование, жизненный цикл Broadcast receivers.
9. Компонент «Content provider» мобильной платформы Android: назначение, использование, жизненный цикл Content providers.

10. Средства обмена данными внутри приложения, предоставляемые платформой Android.
11. Особенности реализации отзывчивого пользовательского интерфейса при выполнении длительных операций.
12. Средства и методы параллельного программирования на платформе Android.
13. Средства доступа к локальным файлам и базам данных на платформе Android.
14. Средства оповещений пользователя на платформе Android.
15. Компоненты для организации геопозиционирования на платформе Android.
16. Методы отладки мобильных приложений, способы отладки сетевых мобильных приложений.
17. Структура компонентов телефонии на платформе Android.
18. Компоненты и принципы построений виджетов рабочего стола Android.
19. Способы распространения мобильных приложений, обновления и монетизации в мобильных приложениях.
20. Методы и средства отладки мобильных приложений.

8.4. Планируемые уровни сформированности компетенций обучающихся и критерии оценивания

Уровни	Содержательное описание уровня	Основные признаки выделения уровня (этапы формирования компетенции, критерии оценки сформированности)	Пятибалльная шкала (академическая) оценка	Двухбалльная шкала, зачет	БРС, % освоения (рейтинговая оценка)
Повышенный	Творческая деятельность	<i>Включает нижестоящий уровень.</i> Умение самостоятельно принимать решение, решать проблему/задачу теоретического и прикладного характера на основе изученных методов, приемов, технологий	отлично	зачтено	86-100
Базовый	Применение знаний и умений в более широких контекстах учебной и профессиональной деятельности, нежели по образцу с большей степени самостоятель	<i>Включает нижестоящий уровень.</i> Способность собирать, систематизировать, анализировать и грамотно использовать информацию из самостоятельно найденных теоретических источников и иллюстрировать ими теоретические положения или обосновывать практику применения	хорошо		71-85

	ности и инициативы				
Удовлетворительный (достаточный)	Репродуктивная деятельность	Изложение в пределах задач курса теоретически и практически контролируемого материала	удовлетворительно		55-70
Недостаточный	Отсутствие признаков удовлетворительного уровня		неудовлетворительно	не зачтено	Менее 55

9. Перечень основной и дополнительной учебной литературы, необходимой для освоения дисциплины.

Основная литература

1. Черников, В. Н. Разработка мобильных приложений на C# для iOS и Android : практическое руководство / В. Н. Черников. - Москва : ДМК Пресс, 2020. - 188 с. - ISBN 978-5-97060-805-0. - Текст : электронный. - URL: <https://znanium.com/catalog/product/1094956> (дата обращения: 02.04.2022). – Режим доступа: по подписке.

Дополнительная литература

1. Федотенко, М.А. Разработка мобильных приложений. Первые шаги / М.А. Федотенко ; под ред. В.В. Тарапаты. — Эл. изд. — Электрон. текстовые дан. (1 файл pdf: 338 с.). — Москва : Лаборатория знаний, 2019. — (Школа юного программиста). — Систем. требования: Adobe Reader XI ; экран 10".- ISBN 978-5-00101-640-3. - Текст : электронный. - URL: <https://znanium.com/catalog/product/1040745> (дата обращения: 02.04.2022). – Режим доступа: по подписке.

10. Перечень ресурсов информационно-телекоммуникационной сети «Интернет», необходимых для освоения дисциплины (модуля).

- НЭБ Национальная электронная библиотека, диссертации и прочие издания
- eLIBRARY.RU Научная электронная библиотека, книги, статьи, тезисы докладов конференций
- Гребенников Электронная библиотека ИД журналы
- ЭБС ZNANIUM.COM
- РГБ Информационное обслуживание по МБА
- БЕН РАН
- Электронно-библиотечная система (ЭБС) Кантитана (<https://elib.kantiana.ru/>)

11. Перечень информационных технологий, используемых при осуществлении образовательного процесса по дисциплине.

Программное обеспечение обучения включает в себя:

- система электронного образовательного контента БФУ им. И. Канта – www.lms-3.kantiana.ru, обеспечивающую разработку и комплексное использование электронных образовательных ресурсов;
- серверное программное обеспечение, необходимое для функционирования сервера и связи с системой электронного обучения через Интернет;
- корпоративная платформа Microsoft Teams;

- установленное на рабочих местах обучающихся ПО: Microsoft Windows 7, Microsoft Office Standart 2010, антивирусное программное обеспечение Kaspersky Endpoint Security.
- среда разработки Android Studio.

12. Описание материально-технической базы, необходимой для осуществления образовательного процесса по дисциплине.

Для проведения занятий лекционного типа, практических и семинарских занятий используются специальные помещения (учебные аудитории), оборудованные техническими средствами обучения – мультимедийной проекционной техникой. Для проведения занятий лекционного типа используются наборы демонстрационного оборудования.

Для проведения лабораторных работ, (практических занятий – при необходимости) используются специальные помещения (учебные аудитории), оснащенные специализированным лабораторным оборудованием: персональными компьютерами с возможностью выхода в интернет и с установленным программным обеспечением, заявленным в п.11.

Для проведения групповых и индивидуальных консультаций, текущего контроля и промежуточной аттестации используются специальные помещения (учебные аудитории), оборудованные специализированной мебелью (для обучающихся), меловой / маркерной доской.

Для организации самостоятельной работы обучающимся предоставляются помещения, оснащенные компьютерной техникой с возможностью подключения к сети «Интернет» и обеспечением доступа в электронную информационно-образовательную среду университета.

Для обучения инвалидов и лиц с ограниченными возможностями здоровья университетом могут быть представлены специализированные средства обучения, в том числе технические средства коллективного и индивидуального пользования.

**МИНИСТЕРСТВО НАУКИ И ВЫСШЕГО ОБРАЗОВАНИЯ
РОССИЙСКОЙ ФЕДЕРАЦИИ**
федеральное государственное автономное образовательное учреждение
высшего образования «Балтийский федеральный университет имени Иммануила
Канта»
Институт физико-математических наук и информационных технологий

РАБОЧАЯ ПРОГРАММА ДИСЦИПЛИНЫ
**«ЭКОНОМИКО-ПРАВОВЫЕ ОСНОВЫ РЫНКА
ПРОГРАММНОГО ОБЕСПЕЧЕНИЯ»**

Шифр: 02.03.03

**Направление подготовки: «Математическое обеспечение и администрирование
информационных систем»»**

Профиль: «Разработка баз данных и интернет-приложений»

Квалификация (степень) выпускника: бакалавр

Лист согласования

Составитель: Савкин Дмитрий Александрович, доцент

Рабочая программа утверждена на заседании учебно-методического совета института физико-математических наук и информационных технологий

Протокол № 02/21 от «22» марта 2021 г.

Председатель учебно-методического
совета института физико-
математических наук и информационных
технологий

Первый заместитель директора
ИФМНиИТ, к. ф.-м. н., доцент

Шпилевой А. А

Ведущий менеджер

Е.П.Ставицкая

Содержание

1. Наименование дисциплины «Экономико-правовые основы рынка программного обеспечения».
2. Перечень планируемых результатов обучения по дисциплине, соотнесенных с планируемыми результатами освоения образовательной программы.
3. Место дисциплины в структуре образовательной программы.
4. Виды учебной работы по дисциплине.
5. Содержание дисциплины, в том числе практической подготовки в рамках дисциплины, структурированное по темам.
6. Перечень учебно-методического обеспечения для самостоятельной работы обучающихся по дисциплине.
7. Методические рекомендации по видам занятий
8. Фонд оценочных средств
 - 8.1. Перечень компетенций с указанием этапов их формирования в процессе освоения образовательной программы в рамках учебной дисциплины
 - 8.2. Типовые контрольные задания или иные материалы, необходимые для оценки знаний, умений и навыков и (или) опыта деятельности в процессе текущего контроля
 - 8.3. Перечень вопросов и заданий для промежуточной аттестации по дисциплине
 - 8.4. Планируемые уровни сформированности компетенций обучающихся и критерии оценивания
9. Перечень основной и дополнительной учебной литературы, необходимой для освоения дисциплины
11. Перечень информационных технологий, используемых при осуществлении образовательного процесса по дисциплине.
12. Описание материально-технической базы, необходимой для осуществления образовательного процесса по дисциплине

1.Наименование дисциплины: «Экономико-правовые основы рынка программного обеспечения»

Целью изучения дисциплины «Экономико-правовые основы рынка программного обеспечения» ознакомление с правовыми основами развития и регулирования рынка программного обеспечения в Российской Федерации и за рубежом, с организацией продвижения на рынок и рекламы программного обеспечения.

2. Перечень планируемых результатов обучения по дисциплине, соотнесенных с планируемыми результатами освоения образовательной программы

Код компетенции	Результаты обучения по дисциплине
УК- 1 Способен осуществлять поиск, критический анализ и синтез информации, применять системный подход для решения поставленных задач	<p>В результате изучения курса студенты должны:</p> <ul style="list-style-type: none"> - иметь представление: <ul style="list-style-type: none"> • о проблемах и тенденциях развития рынка программного обеспечения; - знать: <ul style="list-style-type: none"> • схему ценообразования на рынке программных продуктов; • российское законодательство в области защиты интеллектуальной собственности и программного обеспечения;
УК- 6 Способен управлять своим временем, выстраивать и реализовывать траекторию саморазвития на основе принципов образования в течение всей жизни	<p>В результате изучения курса студенты должны:</p> <ul style="list-style-type: none"> - иметь представление: <ul style="list-style-type: none"> • о структуре программного продукта как объекта права; • о двойственности информационных технологий и «компьютерных преступлений»; - знать: <ul style="list-style-type: none"> • экономико-организационные способы противодействия теневому распространению программных продуктов; • методы реализации программного обеспечения;
ПКС-2 - Способен проводить оценку требований к программному средству	<p>В результате формирования данной компетенции обучающийся должен:</p> <p>знать:</p> <ul style="list-style-type: none"> - основные тенденции развития программных продуктов и рынка программного обеспечения в Российской Федерации и за рубежом; - роль и место программного обеспечения в экономике информационного общества; - о государственных (федеральных и региональных) программах развития информационных технологий. <p>-уметь использовать международные и отечественные стандарты при разработке программного обеспечения;</p> <p>-владеть практическими навыками разработки программного</p>

обеспечения, удовлетворяющего современным тенденциям информационного рынка.

3. Место дисциплины в структуре образовательной программы

«Экономико-правовые основы рынка программного обеспечения» представляет собой дисциплину части, формируемой участниками образовательных отношений Блока 1 Дисциплины (модули) подготовки студентов.

4. Виды учебной работы по дисциплине.

Виды учебной работы по дисциплине зафиксированы учебным планом основной профессиональной образовательной программы по указанному направлению и профилю, выражаются в академических часах. Часы контактной работы и самостоятельной работы обучающегося и часы, отводимые на процедуры контроля, могут различаться в учебных планах ОПОП по формам обучения. Объем контактной работы включает часы контактной аудиторной работы (лекции/практические занятия/ лабораторные работы), контактной внеаудиторной работы (контроль самостоятельной работы), часы контактной работы в период аттестации. Контактная работа, в том числе может проводиться посредством электронной информационно-образовательной среды университета с использованием ресурсов сети Интернет и дистанционных технологий

5. Содержание дисциплины, структурированное по темам (разделам)

Исходя из рамок, установленных учебным планом по трудоемкости и видам учебной работы по дисциплине, преподаватель самостоятельно выбирает тематику занятий по формам и количеству часов проведения контактной работы: лекции и иные учебные занятия, предусматривающие преимущественную передачу учебной информации преподавателем и (или) занятия семинарского типа (семинары, практические занятия, практикумы, лабораторные работы, коллоквиумы и иные аналогичные занятия), и (или) групповые консультации, и (или) индивидуальную работу обучающихся с преподавателем, в том числе индивидуальные консультации (по курсовым работам/проектам – при наличии курсовой работы/проекта по данной дисциплине в учебном плане). Рекомендуемая тематика занятий максимально полно реализуется в контактной работе с обучающимися очной формы обучения. В случае реализации образовательной программы в заочной / очно-заочной форме трудоемкость дисциплины сохраняется, однако объем учебного материала в значительной части осваивается обучающимися в форме самостоятельной работы. При этом требования к ожидаемым образовательным результатам обучающихся по данной дисциплине не зависят от формы реализации образовательной программы.

№	Наименование раздела	Содержание раздела
1	Программное обеспечение как продукты на рынке информационных услуг	Тема 1. Понятие рынка информационных услуг. Маркетинг программного обеспечения Тема 2. Организация рынка программных продуктов и информационных услуг. Ценообразование
2	Программное обеспечение как форма интеллектуальной собственности	Тема 3. Механизмы защиты интеллектуальной собственности и их применение в области computer science. Авторское право на программы для ЭВМ и базы данных Тема 4. Преступления против интеллектуальной собственности. Компьютерные преступления.

3	Правовые аспекты сети Интернет	Тема 5. Основные проблемы регулирования сети Интернет Тема 6. Авторское право в сети Интернет
4	Принципы государственной политики поддержки развития информационных технологий	Тема 7. Электронное общество: основные понятия и принципы Тема 8. Государственная поддержка развития информационных технологий

6. Рекомендуемая тематика учебных занятий в форме контактной работы

Рекомендуемая тематика учебных занятий лекционного типа (предусматривающих преимущественную передачу учебной информации преподавателями):

№	Наименование раздела	Тема лекции
1	Программное обеспечение как продукты на рынке информационных услуг	<p>Лекция 1. Понятие рынка информационных услуг. Маркетинг программного обеспечения</p> <p>Понятие рынка информационных продуктов и услуг, его назначение. История развития рынка информационных услуг. Структура рынка информационных продуктов и услуг. Особенности программных систем и информационных технологий как рыночных продуктов.</p> <p>Особенности продвижения на рынок программных систем и информационных технологий. Маркетинговое исследование. Позиционирование товара на рынке. Определение потенциального потребителя, анализ его проблем, ожиданий и предпочтений. Оценка емкости рынка. Систематизация предпочтений потребителя. Выработка рекомендаций по продвижению товара на рынок.</p> <p>Лекция 2. Организация рынка программных продуктов и информационных услуг. Ценообразование</p> <p>Отличия рынка услуг от рынка товаров. Формы продажи программных продуктов и информационных услуг. Реклама, презентации, скидки, сопровождение. Политика и опыт ведущих производителей программного обеспечения и информационных технологи. Франчайзинг. Аутсорсинг. Технопарки.</p> <p>Ценообразование: формирование стоимости и ценовая политика, методы расчёта цены продукта. Выработка рекомендация по ценообразованию товара на основе анализа результатов маркетингового исследования.</p>
2	Программное обеспечение как форма интеллектуальной	Лекция 3. Механизмы защиты интеллектуальной собственности и их применение в области computer science. Авторское право на программы для ЭВМ и

	<p>собственности</p>	<p>базы данных.</p> <p>Механизмы защиты интеллектуальной собственности: авторское право и патентное право. Их различия. История их применения в computer science в мире, в СССР, в России. Основные законы, действующие в данной области.</p> <p>Гражданский кодекс Российской Федерации, часть 4. Права на результаты интеллектуальной деятельности и средства индивидуализации. Государственная регистрация результатов интеллектуальной деятельности и средств индивидуализации. Лицензионный договор и его виды. Использование результата интеллектуальной деятельности в составе сложного объекта. Государственное регулирование отношений в сфере интеллектуальной собственности.</p> <p>Авторские права. Действие исключительного права на произведения науки, литературы и искусства на территории Российской Федерации. Государственная регистрация программ для ЭВМ и баз данных.</p> <p>Лекция 4. Преступления против интеллектуальной собственности. Компьютерные преступления.</p> <p>Преступления против интеллектуальной собственности («интеллектуальное пиратство»). «Государственное пиратство» США и западноевропейских стран. «Частное» пиратство в РФ, Китае, ЮВА. Противоречия между потребностями информационного общества на свободное распространение информации и частным характером собственности при капитализме. Наказания, предусмотренные в уголовном кодексе, административном кодексе и в законах о защите авторских прав.</p> <p>Определение и классификация "компьютерных преступлений". Законодательство Российской Федерации по борьбе с "компьютерными преступлениями".</p>
3	<p>Правовые аспекты сети Интернет</p>	<p>Лекция 5. Основные проблемы регулирования сети Интернет</p> <p>Обзор инициатив по регулированию сети Интернет в России. Сайт как источник массовой информации. Спам как юридическое явление. Персональные данные в сети Интернет.</p> <p>Лекция 6. Авторское право в сети Интернет</p> <p>Защита авторских прав в сети Интернет. Российская судебная практика по спорам, связанным с нарушением авторских прав при использовании сети Интернет. Статус доказательств в спорах, связанных с использованием сети Интернет. Российская судебная практика по спорам, связанным с нарушением прав на средства индивидуализации</p>

		при регистрации и использовании доменных имен.
4	Принципы государственной политики поддержки развития информационных технологий	Лекция 7. Электронное общество: основные понятия и принципы Проблемы, приводящие к идее «электронного общества». Понятие "электронное общество". Определения «электронного правительства». Цели э-правительства. Задачи э-правительства. Принципы э-правительства. Стратегия э-правительства. Приоритеты э-правительства. Лекция 8. Государственная поддержка развития информационных технологий Понятие цифровой экономики. Нормативные документы, регламентирующие развитие информационных технологий в Российской Федерации

Рекомендуемая тематика *практических* занятий:

№ п/п	Наименование Темы	Содержание темы
1	Программное обеспечение как продукты на рынке информационных услуг	1. Проведение маркетингового исследования на рынке программного обеспечения. 2. Ценообразование программных продуктов (Применение различных методов для расчета цены программных продуктов (метод «гонка за лидером», метод «удельных показателей», «бальный» метод, «регрессивный метод»)).
2	Программное обеспечение как форма интеллектуальной собственности	3. Составление трудовых договоров при работе с объектами интеллектуальной собственности (в т.ч. составления договоров на разработку объектов информационной системы; при найме сотрудников, создающих объекты интеллектуальной собственности (программистов, дизайнеров, технических писателей, аналитиков)). 4. Формирование судебного иска о нарушении авторских прав на программное обеспечение.
3	Правовые аспекты сети Интернет	5. Поиск информации в сети Интернет. 6. Оформление ссылок на информацию, найденную в сети интернет.
4	Принципы государственной политики поддержки развития информационных технологий	7. Анализ кейсов, касающихся применения информационных технологий в деятельности государственных и муниципальных организаций 8. Формирование задач в области анализа данных, машинного обучения, информатизации бизнес-процессов.

На практических занятиях решаются задачи по теме занятия.

Требования к самостоятельной работе обучающихся

1. Работа с лекционным материалом, предусматривающая проработку конспекта лекций и учебной литературы, по всем темам из п. 6 настоящей рабочей программы.

2. Выполнение домашнего задания, предусматривающего решение задач, выполнение упражнений, выдаваемых на практических занятиях, по всем темам из п. 6 настоящей рабочей программы.

Руководствуясь положениями статьи 47 и статьи 48 Федерального закона от 29 декабря 2012 г. N 273-ФЗ «Об образовании в Российской Федерации» научно-педагогические работники и иные лица, привлекаемые университетом к реализации данной образовательной программы, пользуются предоставленными академическими правами и свободами в части свободы преподавания, свободы от вмешательства в профессиональную деятельность; свободы выбора и использования педагогически обоснованных форм, средств, методов обучения и воспитания; права на творческую инициативу, разработку и применение авторских программ и методов обучения и воспитания в пределах реализуемой образовательной программы и отдельной дисциплины.

Исходя из рамок, установленных учебным планом по трудоемкости и видам учебной работы по дисциплине, преподаватель самостоятельно выбирает тематику занятий по формам и количеству часов проведения контактной работы: лекции и иные учебные занятия, предусматривающие преимущественную передачу учебной информации преподавателем и (или) занятия семинарского типа (семинары, практические занятия, практикумы, лабораторные работы, коллоквиумы и иные аналогичные занятия), и (или) групповые консультации, и (или) индивидуальную работу обучающихся с преподавателем, в том числе индивидуальные консультации (по курсовым работам/проектам – при наличии курсовой работы/проекта по данной дисциплине в учебном плане).

Рекомендуемая тематика занятий максимально полно реализуется в контактной работе с обучающимися очной формы обучения. В случае реализации образовательной программы в заочной / очно-заочной форме трудоемкость дисциплины сохраняется, однако объем учебного материала в значительной части осваивается обучающимися в форме самостоятельной работы. При этом требования к ожидаемым образовательным результатам обучающихся по данной дисциплине не зависят от формы реализации образовательной программы.

7. Методические рекомендации по видам занятий

Лекционные занятия.

В ходе лекционных занятий обучающимся рекомендуется выполнять следующие действия. Вести конспектирование учебного материала. Обращать внимание на категории, формулировки, раскрывающие содержание тех или иных явлений и процессов, научные выводы и практические рекомендации по их применению. Задавать преподавателю уточняющие вопросы с целью уяснения теоретических положений, разрешения спорных ситуаций.

Желательно оставить в рабочих конспектах поля, на которых во внеаудиторное время можно сделать пометки из рекомендованной литературы, дополняющие материал прослушанной лекции, а также подчеркивающие особую важность тех или иных теоретических положений.

Практические и семинарские занятия.

На практических и семинарских занятиях в зависимости от темы занятия выполняется поиск информации по решению проблем, практические упражнения, контрольные работы, выработка индивидуальных или групповых решений, итоговое обсуждение с обменом знаниями, участие в круглых столах, разбор конкретных ситуаций, командная работа, представление портфолио и т.п.

Самостоятельная работа.

Самостоятельная работа осуществляется в виде изучения литературы, эмпирических данных по публикациям и конкретных ситуаций из практики, подготовке индивидуальных работ, работа с лекционным материалом, самостоятельное изучение отдельных тем дисциплины; поиск и обзор литературы и электронных источников; чтение и изучение учебника и учебных пособий.

8. Фонд оценочных средств

8.1. Перечень компетенций с указанием этапов их формирования в процессе освоения образовательной программы в рамках учебной дисциплины

Основными этапами формирования указанных компетенций при изучении обучающимися дисциплины являются последовательное изучение содержательно связанных между собой тем учебных занятий. Изучение каждой темы предполагает овладение обучающимися необходимыми компетенциями. Результат аттестации обучающихся на различных этапах формирования компетенций показывает уровень освоения компетенций.

Контролируемые разделы (темы) дисциплины	Индекс контролируемой компетенции (или её части)	Оценочные средства по этапам формирования компетенций
		текущий контроль по дисциплине
Программное обеспечение как продукты на рынке информационных услуг	УК-1 УК-6 ПКС-2	Тестирование
Программное обеспечение как форма интеллектуальной собственности	УК-1 УК-6 ПКС-2	Тестирование
Правовые аспекты сети Интернет	ПКС-2	Тестирование
Принципы государственной политики поддержки развития информационных технологий	ПКС-2	Тестирование

8.2. Типовые контрольные задания или иные материалы, необходимые для оценки знаний, умений и навыков и (или) опыта деятельности процессе текущего контроля

Тема 1. Понятие рынка информационных услуг. Маркетинг программного обеспечения

	Вопрос теста
Оценка «удовлетворительно» (зачтено) или низкой уровень освоения компетенции	1. Что такое программный продукт? 2. Что производит отрасль производства – информатика? 3. В чем особенность программного изделия, как продукта производства?
Оценка «хорошо» (зачтено) или повышенный уровень освоения компетенции	1. На какие части сегментируется рынок программных продуктов? 2. Каков общий порядок проведения маркетингового исследования? 3. Какие каналы распространения программных продуктов существуют?
Оценка «отлично» (зачтено) или	1. Какие методики определения емкости рынка ПО вы знаете?

высокий уровень освоения компетенции	2. В чем состоит анализ рисков при маркетинговом исследовании рынка программного обеспечения?
--------------------------------------	---

Тема 3. Механизмы защиты интеллектуальной собственности и их применение в области computer science. Авторское право на программы для ЭВМ и базы данных.

	Вопрос теста
Оценка «удовлетворительно» (зачтено) или низкой уровень освоения компетенции	1. Приведите меры защиты программного обеспечения, применяемые разработчиком по видам? 2. Какой срок действия имеют имущественные авторские права на территории России?
Оценка «хорошо» (зачтено) или повышенный уровень освоения компетенции	1. Какие правовые акты действуют в области защиты авторских и смежных прав на компьютерные программы в Российской Федерации? 2. Какие неимущественные права на компьютерные программы или базы данных можно выделить?
Оценка «отлично» (зачтено) или высокий уровень освоения компетенции	1. Какая ответственность предусмотрена Уголовным кодексом РФ за нарушение авторских прав? 2. Перечислите основные экономические меры противодействия нелегальному распространению ПО?

Тема 4. Преступления против интеллектуальной собственности. Компьютерные преступления

	Вопрос теста
Оценка «удовлетворительно» (зачтено) или низкой уровень освоения компетенции	1. Что такое «компьютерные преступления»? 2. Когда было зарегистрировано первое «компьютерное преступление»? 3. Каковы признаки «компьютерных преступлений»?
Оценка «хорошо» (зачтено) или повышенный уровень освоения компетенции	1. Что представляет собой кодификатор «компьютерных преступлений» Интерпола? 2. Какие классы «компьютерных преступлений» выделяет Интерпол?
Оценка «отлично» (зачтено) или высокий уровень освоения компетенции	1. Какие виды компьютерного мошенничества вы знаете? 2. Что такое компьютерный саботаж?

8.3. Перечень вопросов и заданий для промежуточной аттестации по дисциплине

Вопросы для промежуточного контроля (зачёта с оценкой)

1. Рынок программного обеспечения и информационных услуг, назначение, рынка, история развития, структура.
2. Понятие информационных систем, этапы развития, структура, примеры
3. Основные товары на рынке программного обеспечения и информационных услуг.
4. Этапы разработки нового товара (услуги).

5. Понятие спроса и предложения. Кривые спроса и предложения. Особенности спроса и предложения на рынке информационных услуг.
6. Сущность цены и процесс ценообразования. Ценообразование на различных типах рынков. Ценовая политика. Виды цен и особенности их применения.
7. Методы расчета цены продукта.
8. Маркетинг. Маркетинговые исследования. Система планирования маркетинга. Выбор маркетинговой стратегии фирмы на конкретном этапе жизненного цикла товара.
9. Основные понятия о защите программных продуктов. Защита прав на программные продукты.
10. Правовая защита программных продуктов как объектов интеллектуальной собственности.
11. Авторское право на программы и информационные технологии, юридические и технические способы защиты и поддержки авторского права.
12. Юридические и технические способы защиты и поддержки авторского права.
13. Лицензирование программных продуктов и информационных технологий.
14. Соглашение об использовании продукта: права и обязанности конечного пользователя и фирмы-изготовителя.
15. Расчет окупаемости программных продуктов.
16. Методики определения емкости рынка программного обеспечения
17. Цели и уровни стандартизации.
18. Виды сертификации.
19. Правовые основы сертификации в РФ.
20. Стандарты и модели оценки качества программных средств.
21. Методы ценообразования программного продукта.
22. Признаки компьютерных преступлений.
23. Виды компьютерного мошенничества.
24. Технические и правовые методы борьбы со спамом.
25. Экономические меры противодействия нелегальному распространению программных продуктов

8.4. Планируемые уровни сформированности компетенций обучающихся и критерии оценивания

Уровни	Содержательное описание уровня	Основные признаки выделения уровня (этапы формирования компетенции, критерии оценки сформированности)	Пятибалльная шкала (академическая) оценка	Двухбалльная шкала, зачет	БРС, % освоения (рейтинговая оценка)
Повышенный	Творческая деятельность	<i>Включает нижестоящий уровень. Умение самостоятельно принимать решение, решать проблему/задачу теоретического и прикладного характера на основе изученных методов, приемов, технологий</i>	отлично	зачтено	86-100
Базовый	Применение	<i>Включает</i>	хорошо		71-85

	знаний и умений в более широких контекстах учебной и профессиональной деятельности, нежели по образцу с большей степени самостоятельности и инициативы	<i>нижестоящий уровень.</i> Способность собирать, систематизировать, анализировать и грамотно использовать информацию из самостоятельно найденных теоретических источников и иллюстрировать ими теоретические положения или обосновывать практику применения			
Удовлетворительный (достаточный)	Репродуктивная деятельность	Изложение в пределах задач курса теоретически и практически контролируемого материала	удовлетворительно		55-70
Недостаточный	Отсутствие признаков удовлетворительного уровня		неудовлетворительно	не зачтено	Менее 55

9. Перечень основной и дополнительной учебной литературы, необходимой для освоения дисциплины.

Основная литература

1. Черячукин, В.В. Право интеллектуальной собственности на программы для ЭВМ и базы данных в Российской Федерации и зарубежных странах: учеб. пособие для студентов вузов / В.В. Черячукин ; под ред. Н.М. Коршунова. — М. : ЮНИТИ-ДАНА, Закон и право, 2017. — 127 с. - ISBN 978-5-238-01035-4. - Текст : электронный. - URL: <https://znanium.com/catalog/product/1028606> (дата обращения: 12.01.2022). – Режим доступа: по подписке.

Дополнительная литература

1. Ценообразование : учебник / В.А. Слепов, Т.Е. Николаева, Е.С. Глазова [и др.] ; под ред. В.А. Слепова. — 3-е изд. — Москва : Магистр : ИНФРА-М, 2022. — 304 с. - ISBN 978-5-9776-0455-0. - Текст : электронный. - URL: <https://znanium.com/catalog/product/1840489> (дата обращения: 12.01.2022). – Режим доступа: по подписке.

10. Перечень ресурсов информационно-телекоммуникационной сети «Интернет», необходимых для освоения дисциплины (модуля).

- НЭБ Национальная электронная библиотека, диссертации и прочие издания
- eLIBRARY.RU Научная электронная библиотека, книги, статьи, тезисы докладов конференций
- Гребенников Электронная библиотека ИД журналы
- ЭБС ZNANIUM.COM
- РГБ Информационное обслуживание по МБА

- БЕН РАН
- Электронно-библиотечная система (ЭБС) Кантитана (<https://elib.kantiana.ru/>)

11. Перечень информационных технологий, используемых при осуществлении образовательного процесса по дисциплине.

Программное обеспечение обучения включает в себя:

- система электронного образовательного контента БФУ им. И. Канта – www.lms-3.kantiana.ru, обеспечивающую разработку и комплексное использование электронных образовательных ресурсов;
- серверное программное обеспечение, необходимое для функционирования сервера и связи с системой электронного обучения через Интернет;
- корпоративная платформа Microsoft Teams;
- установленное на рабочих местах обучающихся ПО: Microsoft Windows 7, Microsoft Office Standart 2010, антивирусное программное обеспечение Kaspersky Endpoint Security.
- Специальное программное обеспечение не требуется.

12. Описание материально-технической базы, необходимой для осуществления образовательного процесса по дисциплине.

Для проведения занятий лекционного типа, практических и семинарских занятий используются специальные помещения (учебные аудитории), оборудованные техническими средствами обучения – мультимедийной проекционной техникой. Для проведения занятий лекционного типа используются наборы демонстрационного оборудования.

Для проведения лабораторных работ, (практических занятий – при необходимости) используются специальные помещения (учебные аудитории), оснащенные специализированным лабораторным оборудованием: персональными компьютерами с возможностью выхода в интернет и с установленным программным обеспечением, заявленным в п.11.

Для проведения групповых и индивидуальных консультаций, текущего контроля и промежуточной аттестации используются специальные помещения (учебные аудитории), оборудованные специализированной мебелью (для обучающихся), меловой / маркерной доской.

Для организации самостоятельной работы обучающимся предоставляются помещения, оснащенные компьютерной техникой с возможностью подключения к сети «Интернет» и обеспечением доступа в электронную информационно-образовательную среду университета.

Для обучения инвалидов и лиц с ограниченными возможностями здоровья университетом могут быть представлены специализированные средства обучения, в том числе технические средства коллективного и индивидуального пользования.

**МИНИСТЕРСТВО НАУКИ И ВЫСШЕГО ОБРАЗОВАНИЯ
РОССИЙСКОЙ ФЕДЕРАЦИИ**
федеральное государственное автономное образовательное учреждение
высшего образования «Балтийский федеральный университет имени Иммануила
Канта»
Институт физико-математических наук и информационных технологий

РАБОЧАЯ ПРОГРАММА ДИСЦИПЛИНЫ

«Управление проектами»

Шифр: 02.03.03

**Направление подготовки: «Математическое моделирование и администрирование
информационных систем»**

Профиль: «Разработка баз данных и интернет приложений»

Квалификация (степень) выпускника: бакалавр

Калининград
2021

Лист согласования

Составитель: Зинин Леонид Викторович, д. ф.-м. н., профессор.

Рабочая программа утверждена на заседании учебно-методического совета института физико-математических наук и информационных технологий

Протокол № 02/21 от «22» марта 2021 г.

Председатель учебно-методического
совета института физико-
математических наук и информационных
технологий

Первый заместитель директора
ИФМНиИТ, к. ф.-м. н., доцент

Шпилевой А. А

Ведущий менеджер

Е.П.Ставицкая

Содержание

1. Наименование дисциплины «Управление проектами».
2. Перечень планируемых результатов обучения по дисциплине, соотнесенных с планируемыми результатами освоения образовательной программы.
3. Место дисциплины в структуре образовательной программы.
4. Виды учебной работы по дисциплине.
5. Содержание дисциплины, в том числе практической подготовки в рамках дисциплины, структурированное по темам.
6. Перечень учебно-методического обеспечения для самостоятельной работы обучающихся по дисциплине.
7. Методические рекомендации по видам занятий
8. Фонд оценочных средств
 - 8.1. Перечень компетенций с указанием этапов их формирования в процессе освоения образовательной программы в рамках учебной дисциплины
 - 8.2. Типовые контрольные задания или иные материалы, необходимые для оценки знаний, умений и навыков и (или) опыта деятельности в процессе текущего контроля
 - 8.3. Перечень вопросов и заданий для промежуточной аттестации по дисциплине
 - 8.4. Планируемые уровни сформированности компетенций обучающихся и критерии оценивания
9. Перечень основной и дополнительной учебной литературы, необходимой для освоения дисциплины
11. Перечень информационных технологий, используемых при осуществлении образовательного процесса по дисциплине.
12. Описание материально-технической базы, необходимой для осуществления образовательного процесса по дисциплине

1. Наименование дисциплины: «Управление проектами».

Целью изучения дисциплины «Управление проектами» является приобретение студентами-бакалаврами теоретических знаний о технологии управления проектами в организации и формирование практических навыков применения методик управления с использованием современного программного обеспечения.

Необходимость изучения дисциплины заключается в подготовке студентов для научной и практической деятельности в области применения информационных технологий для целей управления сложными проектами и приемам оптимизации их выполнения.

Основные задачи изучения дисциплины:

- - изучение основных функций проектных систем для основных этапов проектного цикла;
- - рассмотрение методик решения практических задач руководства проектами, от построения проекта до анализа результатов его выполнения;
- - использование групповых тренингов для освоения проектной деятельности на практике.

2. Перечень планируемых результатов обучения по дисциплине, соотнесенных с планируемыми результатами освоения образовательной программы

Код компетенции	Результаты обучения по дисциплине
УК-3 Способен осуществлять социальное взаимодействие и реализовывать свою роль в команде;	Знать основные правила и приемы работы в команде Уметь выявлять, согласовывать и осуществлять социальное взаимодействие Владеть практически средствами управления и работы в команде в различных ролях
ПКС-1 Способен осуществлять интеграцию программных модулей и компонент и верификацию выпусков программного продукта	Знать основные приемы создания и использования программных модулей и компонент для управления проектами; Уметь выявлять, согласовывать и осуществлять управление информационными системами управления проектами; Владеть практически средствами создания и использования программных средств и компонент для управления проектами.

3. Место дисциплины в структуре образовательной программы

Курс «Управление проектами» представляет собой дисциплину части, формируемой участниками образовательных отношений Блока 1 Дисциплины (модули) подготовки студентов.

4. Виды учебной работы по дисциплине.

Виды учебной работы по дисциплине зафиксированы учебным планом основной профессиональной образовательной программы по указанному направлению и профилю, выражаются в академических часах. Часы контактной работы и самостоятельной работы студента и часы, отводимые на процедуры контроля, могут различаться в учебных планах ОПОП по формам обучения. Объем контактной работы включает часы контактной аудиторной работы (лекции/практические занятия/ лабораторные работы), контактной внеаудиторной работы (контроль самостоятельной работы), часы контактной работы в период аттестации. Контактная работа, в том числе может проводиться посредством электронной информационно-образовательной среды университета с использованием ресурсов сети Интернет и дистанционных технологий

5. Содержание дисциплины, структурированное по темам (разделам)

Исходя из рамок, установленных учебным планом по трудоемкости и видам учебной работы по дисциплине, преподаватель самостоятельно выбирает тематику занятий по формам и количеству часов проведения контактной работы: лекции и иные учебные занятия, предусматривающие преимущественную передачу учебной информации преподавателем и (или) занятия семинарского типа (семинары, практические занятия, практикумы, лабораторные работы, коллоквиумы и иные аналогичные занятия), и (или) групповые консультации, и (или) индивидуальную работу обучающихся с преподавателем, в том числе индивидуальные консультации (по курсовым работам/проектам – при наличии курсовой работы/проекта по данной дисциплине в учебном плане). Рекомендуемая тематика занятий максимально полно реализуется в контактной работе со студентами очной формы обучения. В случае реализации образовательной программы в заочной / очно-заочной форме трудоемкость дисциплины сохраняется, однако объем учебного материала в значительной части осваивается студентами в форме самостоятельной работы. При этом требования к ожидаемым образовательным результатам студентов по данной дисциплине не зависят от формы реализации образовательной программы.

№	Наименование раздела	Содержание раздела
1	Основные понятия проектного менеджмента	Виды деятельности на предприятии. Возрастание роля сложных мероприятий в деятельности предприятий. Проекты. Основные параметры проектов. Виды проектов. Управление проектами. Краткая история управления проектами. Жизненный цикл проектов.
2	Динамические (функциональные) аспекты управления проектами	Функциональная модель управления проектами. Инициирование проекта. Стратегия предприятия как основа целеполагания. Определение проекта. Организация проектного коллектива. Определение структуры проекта.

		<p>Планирование как основа управления проектами. Планирование выполнения проекта. Планирование ресурсов проекта. Организация выполнения проекта. Контроль подготовки и выполнения проекта. Координация подготовки и выполнения проекта. Завершение проекта.</p>
3	<p>Организационная структура предприятия и управление проектами</p>	<p>Организационные структуры предприятия. Организационная проблема реализации проектов. Линейная структура реализации проектов. Линейно - штабная структура реализации проектов. Матричная структура реализации проектов. «Чистая» проектная организация. Дочерняя проектная фирма. Реализация проектов внешними структурами. Сопоставление организационных структур, применяемых при реализации проектов. Коллегиальные инстанции, участвующие в реализации проекта</p>
4	<p>Общий обзор методов управления проектами</p>	<p>Подбор членов проектного коллектива. Организация проектной деятельности. Структуры проектного коллектива. Стили руководства проектным коллективом. Разрешение конфликтов. Мотивация проектных коллективов. Систематизация методов управления проектами. Методики управления проектами. Технологии управления проектами. Технологии организации проектного коллектива: технология декомпозиции Г.Шмидта, технология органограммы, технология функциональных (компетентностных) схем. Технологии описания структуры проекта: структурные списки, графические структурные схемы, сетевые графики. Сетевые технологии</p>
5	<p>Технологии СРМ и МРМ</p>	<p>Сущность СРМ технологии и ее основные положения. Схема применения технологии СРМ. Представление структуры проекта в виде сетевого графика. Определение времени, необходимого для выполнения каждой работы проекта. Определение сроков начала и окончания проекта. Расчет сроков. Расчет резерва времени. Определение критического пути. Сущность МРМ технологии и ее основные положения. Схема применения технологии МРМ. Определение проекта и подготовка к анализу его структуры. Определение зависимости между работами. Составление</p>

		<p>сетового графика. Определение нормативной длительности реализации конкретных работ. Расчет самых ранних сроков начала и окончания работ. Расчет срока окончания и самых поздних сроков начала и окончания работ. Расчет резервов времени и определение критических работ</p>
6	Технологии PERT, GERT и LOB	<p>Сущность технологии PERT и ее основные положения. Схема применения технологии PERT. Определение проекта и подготовка к анализу его структуры. Определение зависимостей между работами. Составление сетевого графика проекта. Определение нормативной длительности реализации конкретных работ. Расчет ожидаемой длительности выполнения работ и ее стандартного отклонения. Определение критического пути. Применение сетевого графика для достижения заданных целей. Технология PERT-COST.</p> <p>Сущность технологии GERT и ее основные положения. Схема применения технологии. GERTS – модификация технологии.</p> <p>Технология LOB и ее основные положения. Схема применения технологии LOB. Составление сетевого графика «работа – дуга». Проведение расчета в обратном направлении при заданном нулевом сроке выполнения последней работы. Упорядочивание работ по убыванию равновесных номеров недель и построение циклограммы. Построение графика и накопительной системы поставок. Составление балансовой таблицы. Применение балансовой таблицы и циклограммы для контроля процесса реализации проекта.</p>
7	Использование MS Project. Формирование структуры проекта. Задачи. Диаграмма Гантта.	<p>Определение проекта. Определение рабочего времени проекта. Ввод задач проекта. Организация этапов задач. Планирование задач. Задачи. Типы задач по отношению ко времени. Типы задач по отношению к ресурсам. Связи между задачами. Задачи простые и составные. Добавление дополнительных сведений о задаче или ссылки на них. Добавление столбцов для особых сведений. Установка крайних сроков и ограничений</p>

8	Использование MS Project. Ресурсы. Анализ стоимости проекта. Разрешение ресурс - конфликтов.	Типы ресурсов. Форматирование ресурсного графика. Определение рабочего времени ресурсов. Определение назначений. Планирование стоимости: стоимость ресурсов, стоимость назначений, стоимость задач. Анализ и выравнивание загрузки ресурсов. Уточнение длительности работ с использованием параметров. Анализ критического пути проекта. Анализ стоимости проекта
9	Использование MS Project. Анализ хода выполнения работ.	Отслеживание проекта. Работа с базовым планом. Принципы отслеживания: методы отслеживания, поля для ввода данных, использование полей. Использование методов отслеживания. Ввод повременных данных. Ввод оставшихся и фактических трудозатрат. Ввод процента завершения. Метод освоенного объема: пример анализа, индикаторы, использование нескольких базовых планов. Линии хода выполнения
10	Использование MS Project. Подготовка отчетов	Статистика проекта. Стандартные отчеты: обзорные отчеты, отчеты о текущей деятельности, отчеты о затратах, отчеты о назначениях, отчеты о загрузке. Создание новых отчетов: отчет о задачах, отчет о ресурсах, отчет по календарю, перекрестный отчет. Редактирование и настройка отчетов

6. Рекомендуемая тематика учебных занятий в форме контактной работы

Рекомендуемая тематика учебных занятий *лекционного* типа (предусматривающих преимущественную передачу учебной информации преподавателями):

№	Наименование раздела	Темы лекций
1	Основные понятия проектного менеджмента	Лекция 1. Управление проектами как особый раздел менеджмента. Лекция 2. Виды деятельности на предприятии. Основные параметры проектов. Виды проектов. Жизненный цикл проектов.
2	Динамические (функциональные) аспекты управления проектами	Лекция 3. Функциональная модель управления проектами. Лекция 4. Планирование как основа управления проектами.
3	Организационная структура предприятия и управление проектами	Лекции 5 и 6. Организационные структуры предприятия.

4	Общий обзор методов управления проектами	Лекция 7. Организация проектной деятельности.
5	Технологии CPM и MPM	Лекция 8. Сущность CPM технологии и ее основные положения. Лекция 9. Сущность MPM технологии и ее основные положения
6	Технологии PERT, GERT и LOB	Лекция 10. Сущность технологий PERT, GERT и LOB и их основные положения.
7	Использование MS Project. Формирование структуры проекта. Задачи. Диаграмма Гантта.	Лекция 11. Обзор MS Project. Лекция 12. Планирование задач.
8	Использование MS Project. Ресурсы. Анализ стоимости проекта. Разрешение ресурс - конфликтов.	Лекция 13. Ресурсы. Типы ресурсов. Анализ и выравнивание загрузки ресурсов.
9	Использование MS Project. Анализ хода выполнения работ.	Лекция 14. Отслеживание выполнения проекта.
10	Использование MS Project. Подготовка отчетов	Лекция 15. Редактирование и настройка отчетов

Практические занятия не предусмотрены.

Перечень тем лабораторных работ

Лабораторная работа №1. Создание проекта. Определение календарей проекта.

Лабораторная работа №2. Определение зависимостей между задачами. Ввод параметров задач.

Лабораторная работа №3. Расчет расписания проекта. Анализ расписания.

Лабораторная работа №4. Планирование работ. Сокращение критического пути.

Лабораторная работа №5. Ресурсное планирование проекта. Назначение ресурсов задачам. Контроль потребности в ресурсах. Управление загрузкой ресурсов

Лабораторная работа №6. Стоимостной анализ проекта. Риски проекта

Лабораторная работа №7. Управление распределением финансовых ресурсов для отдельных работ. Анализ потребностей в финансовых ресурсах

Лабораторная работа №8. Принятие исходного плана. Контроль хода выполнения проекта.

Лабораторная работа №9. Автоматическое выравнивание загрузки ресурсов.

Управление финансовыми ресурсами в ходе реализации проекта.

Лабораторная работа №10. Отчет о ходе выполнения проекта. Отчет о затратах, назначениях, загрузке.

Требования к самостоятельной работе студентов

1. Работа с лекционным материалом, предусматривающая проработку конспекта лекций и учебной литературы, по всем темам из п. 6 настоящей рабочей программы.

2. Выполнение лабораторных работ, предусматривающих решение задач, по соответствующим темам из п. 6 настоящей рабочей программы.

Руководствуясь положениями статьи 47 и статьи 48 Федерального закона от 29 декабря 2012 г. N 273-ФЗ «Об образовании в Российской Федерации» научно-педагогические работники и иные лица, привлекаемые университетом к реализации данной образовательной программы, пользуются предоставленными академическими правами и

свободами в части свободы преподавания, свободы от вмешательства в профессиональную деятельность; свободы выбора и использования педагогически обоснованных форм, средств, методов обучения и воспитания; права на творческую инициативу, разработку и применение авторских программ и методов обучения и воспитания в пределах реализуемой образовательной программы и отдельной дисциплины.

Исходя из рамок, установленных учебным планом по трудоемкости и видам учебной работы по дисциплине, преподаватель самостоятельно выбирает тематику занятий по формам и количеству часов проведения контактной работы: лекции и иные учебные занятия, предусматривающие преимущественную передачу учебной информации преподавателем и (или) занятия семинарского типа (семинары, практические занятия, практикумы, лабораторные работы, коллоквиумы и иные аналогичные занятия), и (или) групповые консультации, и (или) индивидуальную работу обучающихся с преподавателем, в том числе индивидуальные консультации (по курсовым работам/проектам – при наличии курсовой работы/проекта по данной дисциплине в учебном плане).

Рекомендуемая тематика занятий максимально полно реализуется в контактной работе со студентами очной формы обучения. В случае реализации образовательной программы в заочной / очно-заочной форме трудоемкость дисциплины сохраняется, однако объем учебного материала в значительной части осваивается студентами в форме самостоятельной работы. При этом требования к ожидаемым образовательным результатам студентов по данной дисциплине не зависят от формы реализации образовательной программы.

7. Методические рекомендации по видам занятий

Лекционные занятия.

В ходе лекционных занятий обучающимся рекомендуется выполнять следующие действия. Вести конспектирование учебного материала. Обращать внимание на категории, формулировки, раскрывающие содержание тех или иных явлений и процессов, научные выводы и практические рекомендации по их применению. Задавать преподавателю уточняющие вопросы с целью уяснения теоретических положений, разрешения спорных ситуаций.

Желательно оставить в рабочих конспектах поля, на которых во внеаудиторное время можно сделать пометки из рекомендованной литературы, дополняющие материал прослушанной лекции, а также подчеркивающие особую важность тех или иных теоретических положений.

Практические и семинарские занятия.

На практических и семинарских занятиях в зависимости от темы занятия выполняется поиск информации по решению проблем, практические упражнения, контрольные работы, выработка индивидуальных или групповых решений, итоговое обсуждение с обменом знаниями, участие в круглых столах, разбор конкретных ситуаций, командная работа, представление портфолио и т.п.

Самостоятельная работа.

Самостоятельная работа осуществляется в виде изучения литературы, эмпирических данных по публикациям и конкретным ситуациям из практики, подготовке индивидуальных работ, работа с лекционным материалом, самостоятельное изучение отдельных тем дисциплины; поиск и обзор литературы и электронных источников; чтение и изучение учебника и учебных пособий.

8. Фонд оценочных средств

8.1. Перечень компетенций с указанием этапов их формирования в процессе освоения образовательной программы в рамках учебной дисциплины

Основными этапами формирования указанных компетенций при изучении обучающимися дисциплины являются последовательное изучение содержательно связанных между собой тем учебных занятий. Изучение каждой темы предполагает овладение обучающимися необходимыми компетенциями. Результат аттестации обучающихся на различных этапах формирования компетенций показывает уровень освоения компетенций.

Контролируемые разделы (темы) дисциплины	Индекс контролируемой компетенции (или её части)	Оценочные средства по этапам формирования компетенций
		текущий контроль по дисциплине
Основные понятия проектного менеджмента	УК ПКС-1	Опрос. Тест
Динамические (функциональные) аспекты управления проектами	УК 3 ПКС-1	Опрос. Тест
Организационная структура предприятия и управление проектами	ПКС-1.2	Опрос. Тест
Общий обзор методов управления проектами	ПКС-1	Опрос. Тест
Технологии СРМ и МРМ	ПКС-1	Опрос. Тест
Технологии PERT, GERT и LOB	ПКС-1	Опрос. Тест
Использование MS Project. Формирование структуры проекта. Задачи. Диаграмма Гантта.	ПКС-1	Защита лабораторных работ. Тест
Использование MS Project. Ресурсы. Анализ стоимости проекта. Разрешение ресурс - конфликтов.	ПКС-1	Защита лабораторных работ. Тест
Использование MS Project. Анализ хода выполнения работ.	ПКС-1	Защита лабораторных работ. Тест
Использование MS Project. Подготовка отчетов	ПКС-1	Защита лабораторных работ. Тест

8.2. Типовые контрольные задания или иные материалы, необходимые для оценки знаний, умений и навыков и (или) опыта деятельности в процессе текущего контроля

Лабораторные работы 1 и 2. Создание проекта. Определение календарей проекта. Определение зависимостей между задачами. Ввод параметров задач.

Цель: Знакомство с основными функциями MS Project

Задания:

1. Создать новый проект
2. Определить общие параметры проекта
3. Настроить параметры стандартных задач
4. Определить главный календарь проекта
5. Создать задачи и определить их параметры
6. Сделать связи между задачами

Лабораторные работы 3 и 4. Расчет расписания проекта. Анализ расписания. Планирование работ. Сокращение критического пути.

Цель: Создание и анализ расписания проекта

Задания:

1. Проанализировать связи между задачами.
2. Рассмотреть 4 вида связей. Использовать упреждение и задержку
3. Исследовать типы задач по отношению ко времени -КМР, КМП, фиксированные дта и ограничения
4. Рассмотреть взаимосвязь простых и составных задач
5. Вывести критический путь
6. Проанализировать задачи на критическом пути

Лабораторная работа 5. Ресурсное планирование проекта. Назначение ресурсов задачам. Контроль потребности в ресурсах. Управление загрузкой ресурсов

Цель: Научиться использовать ресурсы разных типов и управлять ими.

Задания:

1. Создать таблицу ресурсов
2. Определить ресурсы различных типов и назначить их задачам
3. Определить стоимость каждого ресурса

Лабораторная работа 6. Стоимостной анализ проекта. Риски проекта

Цель: Определить стоимость работ, частей проекта и всего расписания

Задания:

1. Определить стоимость каждого ресурса для отдельной задачи проекта
2. Определить общую стоимость каждого ресурса
3. проанализировать временное распределение финансовых средств
4. определить максимальные финансовые нагрузки проекта по времени

5. Оценить финансовые риски проекта

Лабораторная работа 7. Управление распределением финансовых ресурсов для отдельных работ. Анализ потребностей в финансовых ресурсах

Цель: Проанализировать финансовые особенности проекта

Задания:

1. Распределить финансовые ресурсы для отдельных работ.
2. Проанализировать потребности в финансовых ресурсах

Лабораторная работа 8. Принятие исходного плана. Контроль хода выполнения проекта.

Цель: Сформировать базовый план. Управление проектом во время его выполнения

Задания:

1. Запомнить базовый план
2. Вывести диаграмму Гантта с отслеживанием
3. Определить процент выполнения простых и составных задач
4. Рассмотреть процесс «Что будет, если» и перенос невыполненных задач на другие строки
5. Нелинейное изменение проекта и его анализ
6. Анализ изменений стоимостных параметров

Лабораторная работа 9. Автоматическое выравнивание загрузки ресурсов. Управление финансовыми ресурсами в ходе реализации проекта.

Цель: Научится автоматически перераспределять ресурсы

Задания:

1. Смоделировать перегрузку ресурсов
2. научиться автоматически перераспределять ресурсы путем реформирования проекта
3. Проанализировать изменение финансовых параметров при перераспределении ресурсов и изменении проекта

Лабораторная работа 10. Отчет о ходе выполнения проекта. Отчет о затратах, назначениях, загрузке.

Цель: Сформировать отчеты о выполнении проекта различных видов

Задания:

1. Сформировать отчеты о затратах различного вида
2. сформировать отчеты о ресурсах
3. Сформировать отчеты о загрузке ресурсов
4. сформировать сводные и перекрестные отчеты

8.3. Перечень вопросов и заданий для промежуточной аттестации по дисциплине

1. Виды деятельности на предприятии.
2. Возрастание роли сложных мероприятий в деятельности предприятий. Понятие «проект» и его определение.
3. Основные параметры проектов.
4. Виды проектов.
5. Сущность Управления проектами.
6. Краткая история управления проектами.
7. Жизненный цикл проектов.
8. Функциональная модель управления проектами.
9. Инициирование проекта.
10. Стратегия предприятия как основа целеполагания.
11. Организация проектного коллектива.
12. Определение структуры проекта.
13. Планирование как основа управления проектами.
14. Планирование выполнения проекта.
15. Планирование ресурсов проекта.
16. Организация выполнения проекта.
17. Контроль подготовки и выполнения проекта.
18. Координация подготовки и выполнения проекта.
19. Завершение проекта.
20. Организационные структуры предприятия.
21. Организационная проблема реализации проектов.
22. Линейная структура реализации проектов.
23. Линейно - штабная структура реализации проектов.
24. Матричная структура реализации проектов.
25. «Чистая» проектная организация.
26. Дочерняя проектная фирма.
27. Реализация проектов внешними структурами.
28. Сопоставление организационных структур, применяемых при реализации проектов.
29. Коллегиальные инстанции, участвующие в реализации проекта.
30. Подбор членов проектного коллектива.
31. Организация проектной деятельности.
32. Структуры проектного коллектива.
33. Стили руководства проектным коллективом.
34. Разрешение конфликтов.
35. Мотивация проектных коллективов.
36. Систематизация методов управления проектами.
37. Методики управления проектами.
38. Технологии управления проектами.

39. Технологии организации проектного коллектива: технология декомпозиции Г.Шмидта, технология органограммы, технология функциональных (компетентностных) схем.
40. Технологии описания структуры проекта: структурные списки, графические структурные схемы, сетевые графики.
41. Сетевые технологии.
42. Сущность СРМ технологии и ее основные положения.
43. Схема применения технологии СРМ.
44. Представление структуры проекта в виде сетевого графика в технологии СРМ.
45. Определение времени, необходимого для выполнения каждой работы проекта в технологии СРМ.
46. Определение сроков начала, окончания проекта и резерва времени по технологии СРМ.
47. Определение критического пути по технологии СРМ.
48. Сущность МРМ технологии и ее основные положения.
49. Схема применения технологии МРМ.
50. Определение проекта и подготовка к анализу его структуры. Определение зависимости между работами в технологии МРМ. Составление сетевого графика.
51. Определение нормативной длительности реализации конкретных работ. Расчет сроков, резервов времени и определение критических работ по технологии МРМ.
52. Сущность технологии PERT и ее основные положения. Схема применения технологии PERT.
53. Определение проекта и подготовка к анализу его структуры. Определение зависимостей между работами в технологии PERT.
54. Составление сетевого графика проекта в технологии PERT.
55. Определение длительностей работ в технологии PERT.
56. Определение критического пути в технологии PERT.
57. Технология PERT-COST.
58. Сущность технологии GERT. Схема применения технологии.
59. Сущность технологии GERTS – модификация технологии GERT.
60. Технология LOB и ее основные положения. Схема применения технологии LOB.
61. Описание этапов технологии LOB ее характерные особенности.
62. Задачи. Типы задач по отношению ко времени MS Project.
63. Типы задач по отношению к ресурсам MS Project.
64. Связи между задачами MS Project.
65. Задачи простые и составные MS Project.
66. Типы ресурсов MS Project.
67. Определение назначений MS Project.
68. Планирование стоимости: стоимость ресурсов, стоимость назначений, стоимость задач MS Project.
69. Анализ и выравнивание загрузки ресурсов MS Project.
70. Анализ критического пути проекта MS Project.
71. Анализ стоимости проекта MS Project.
72. Отслеживание проекта. Работа с базовым планом MS Project.
73. Использование методов отслеживания MS Project.
74. Ввод повременных данных, оставшихся и фактических трудозатрат, процента завершения MS Project.
75. Линии хода выполнения MS Project.
76. Статистика проекта MS Project.
77. Стандартные отчеты: обзорные отчеты, отчеты о текущей деятельности, отчеты о затратах, отчеты о назначениях, отчеты о загрузке MS Project.

78. Создание новых отчетов: отчет о задачах, отчет о ресурсах, отчет по календарю, перекрестный отчет MS Project.
79. Редактирование и настройка отчетов MS Project.

8.4. Планируемые уровни сформированности компетенций обучающихся и критерии оценивания

Уровни	Содержательное описание уровня	Основные признаки выделения уровня (этапы формирования компетенции, критерии оценки сформированности)	Пятибалльная шкала (академическая) оценка	Двухбалльная шкала, зачет	БРС, % освоения (рейтинговая оценка)
Повышенный	Творческая деятельность	<i>Включает нижестоящий уровень.</i> Умение самостоятельно принимать решение, решать проблему/задачу теоретического и прикладного характера на основе изученных методов, приемов, технологий	отлично	зачтено	86-100
Базовый	Применение знаний и умений в более широких контекстах учебной и профессиональной деятельности, нежели по образцу с большей степени самостоятельности и инициативы	<i>Включает нижестоящий уровень.</i> Способность собирать, систематизировать, анализировать и грамотно использовать информацию из самостоятельно найденных теоретических источников и иллюстрировать ими теоретические положения или обосновывать практику применения	хорошо		71-85
Удовлетворительный (достаточный)	Репродуктивная деятельность	Изложение в пределах задач курса теоретически и практически контролируемого материала	удовлетворительно		55-70
Недостаточный	Отсутствие признаков удовлетворительного уровня		неудовлетворительно	не зачтено	Менее 55

9. Перечень основной и дополнительной учебной литературы, необходимой для освоения дисциплины.

Основная литература

1. Попов, Ю. И. Управление проектами: учебное пособие / Ю. И. Попов, О. В. Яковенко. — Москва: ИНФРА-М, 2021. — 208 с. — (Учебники для программы MBA). - ISBN 978-5-16-002337-3. - Текст: электронный. - URL: <https://znanium.com/catalog/product/1153780> (дата обращения: 11.01.2022). – Режим доступа: по подписке.
2. Цителадзе, Д. Д. Управление проектами: учебник / Д.Д. Цителадзе. — Москва: ИНФРА-М, 2022. — 361 с. — (Высшее образование: Бакалавриат). — DOI 10.12737/1817091. - ISBN 978-5-16-017166-1. - Текст: электронный. - URL: <https://znanium.com/catalog/product/1817091> (дата обращения: 11.01.2022). – Режим доступа: по подписке.

Дополнительная литература

1. Управление проектами: учебник / под ред. Н.М. Филимоновой, Н.В. Моргуновой, Н.В. Родионовой. — Москва: ИНФРА-М, 2022. — 349 с. — (Высшее образование: Бакалавриат). — DOI 10.12737/textbook_5a2a2b6fa850b2.17424197. - ISBN 978-5-16-013197-9. - Текст: электронный. - URL: <https://znanium.com/catalog/product/1836589> (дата обращения: 11.01.2022). – Режим доступа: по подписке.
2. Поташева, Г. А. Управление проектами (проектный менеджмент): учебное пособие / Г.А. Поташева. — Москва: ИНФРА-М, 2022. — 224 с. + Доп. материалы [Электронный ресурс]. — (Высшее образование: Бакалавриат). — DOI 10.12737/17508. - ISBN 978-5-16-010873-5. - Текст: электронный. - URL: <https://znanium.com/catalog/product/1840953> (дата обращения: 11.01.2022). – Режим доступа: по подписке.

10. Перечень ресурсов информационно-телекоммуникационной сети «Интернет», необходимых для освоения дисциплины (модуля).

- НЭБ Национальная электронная библиотека, диссертации и прочие издания
- eLIBRARY.RU Научная электронная библиотека, книги, статьи, тезисы докладов конференций
- Гребенников Электронная библиотека ИД журналы
- ЭБС Лань книги, журналы
- ЭБС Консультант студента
- ПРОСПЕКТ ЭБС
- ЭБС ZNANIUM.COM
- РГБ Информационное обслуживание по МБА
- БЕН РАН
- Электронно-библиотечная система (ЭБС) Кантитана (<https://elib.kantiana.ru/>)

11. Перечень информационных технологий, используемых при осуществлении образовательного процесса по дисциплине.

Программное обеспечение обучения включает в себя:

- система электронного образовательного контента БФУ им. И. Канта – www.lms-3.kantiana.ru, обеспечивающую разработку и комплексное использование электронных образовательных ресурсов;

- серверное программное обеспечение, необходимое для функционирования сервера и связи с системой электронного обучения через Интернет;
- корпоративная платформа Microsoft Teams;
- установленное на рабочих местах студентов ПО: Microsoft Windows 7, Microsoft Office Standart 2010, антивирусное программное обеспечение Kaspersky Endpoint Security.
- MS Project v. 2013 и выше

12. Описание материально-технической базы, необходимой для осуществления образовательного процесса по дисциплине.

Для проведения занятий лекционного типа, практических и семинарских занятий используются специальные помещения (учебные аудитории), оборудованные техническими средствами обучения – мультимедийной проекционной техникой. Для проведения занятий лекционного типа используются наборы демонстрационного оборудования.

Для проведения лабораторных работ, (практических занятий – при необходимости) используются специальные помещения (учебные аудитории), оснащенные специализированным лабораторным оборудованием: персональными компьютерами с возможностью выхода в интернет и с установленным программным обеспечением, заявленным в п.11.

Для проведения групповых и индивидуальных консультаций, текущего контроля и промежуточной аттестации используются специальные помещения (учебные аудитории), оборудованные специализированной мебелью (для обучающихся), меловой / маркерной доской.

Для организации самостоятельной работы обучающимся предоставляются помещения, оснащенные компьютерной техникой с возможностью подключения к сети «Интернет» и обеспечением доступа в электронную информационно-образовательную среду университета.

Для обучения инвалидов и лиц с ограниченными возможностями здоровья университетом могут быть представлены специализированные средства обучения, в том числе технические средства коллективного и индивидуального пользования.

**МИНИСТЕРСТВО НАУКИ И ВЫСШЕГО ОБРАЗОВАНИЯ
РОССИЙСКОЙ ФЕДЕРАЦИИ**
федеральное государственное автономное образовательное учреждение
высшего образования «Балтийский федеральный университет имени Иммануила
Канта»
Институт физико-математических наук и информационных технологий

РАБОЧАЯ ПРОГРАММА ДИСЦИПЛИНЫ

«Управление командой»

Шифр: 02.03.03

**Направление подготовки: «Математическое моделирование и администрирование
информационных систем»**

Профиль: «Разработка баз данных и интернет приложений»

Квалификация (степень) выпускника: бакалавр

Калининград
2021

Лист согласования

Составитель: Мищук Б.Р., к. ф.-м. н., доцент.

Рабочая программа утверждена на заседании учебно-методического совета института физико-математических наук и информационных технологий

Протокол № 02/21 от «22» марта 2021 г.

Председатель учебно-методического
совета института физико-
математических наук и информационных
технологий

Первый заместитель директора
ИФМНиИТ, к. ф.-м. н., доцент

Шпилевой А. А

Ведущий менеджер

Е.П.Ставицкая

Содержание

1. Наименование дисциплины «Управление командой».
2. Перечень планируемых результатов обучения по дисциплине, соотнесенных с планируемыми результатами освоения образовательной программы.
3. Место дисциплины в структуре образовательной программы.
4. Виды учебной работы по дисциплине.
5. Содержание дисциплины, в том числе практической подготовки в рамках дисциплины, структурированное по темам.
6. Перечень учебно-методического обеспечения для самостоятельной работы обучающихся по дисциплине.
7. Методические рекомендации по видам занятий
8. Фонд оценочных средств
 - 8.1. Перечень компетенций с указанием этапов их формирования в процессе освоения образовательной программы в рамках учебной дисциплины
 - 8.2. Типовые контрольные задания или иные материалы, необходимые для оценки знаний, умений и навыков и (или) опыта деятельности в процессе текущего контроля
 - 8.3. Перечень вопросов и заданий для промежуточной аттестации по дисциплине
 - 8.4. Планируемые уровни сформированности компетенций обучающихся и критерии оценивания
9. Перечень основной и дополнительной учебной литературы, необходимой для освоения дисциплины
11. Перечень информационных технологий, используемых при осуществлении образовательного процесса по дисциплине.
12. Описание материально-технической базы, необходимой для осуществления образовательного процесса по дисциплине

1. Наименование дисциплины: «Управление командой».

Целью изучения дисциплины «Управление командой» является приобретение студентами-бакалаврами теоретических знаний в области управления человеческими ресурсами проектами, позволяющую в дальнейшем самостоятельно расширить знания в данной предметной области, и современное управленческое мышление, способствующее управлению проектом на всех стадиях его жизненного цикла.

Необходимость изучения дисциплины заключается в подготовке студентов для практической деятельности в области управления проектами и командами.

Основные задачи изучения дисциплины:

- формирование у обучающихся навыков управления командой;
- формирование у обучающихся навыков формирования и развития команд.

2. Перечень планируемых результатов обучения по дисциплине, соотнесенных с планируемыми результатами освоения образовательной программы

Код компетенции	Результаты обучения по дисциплине
УК-3 Способен осуществлять социальное взаимодействие и реализовывать свою роль в команде;	Знать основные правила и приемы работы в команде Уметь выявлять, согласовывать и осуществлять социальное взаимодействие Владеть практически средствами управления и работы в команде в различных ролях
ПКС-1 Способен осуществлять интеграцию программных модулей и компонент и верификацию выпусков программного продукта	Знать методики формирования команд и определения ее эффективности, основные приемы создания и использования программных модулей и компонент для управления проектами; Уметь использовать основные методики для формирования устойчивой команды для работы в ИТ-сфере, выявлять, согласовывать и осуществлять управление информационными системами управления проектами; Владеть практически формирования эффективной команды разработчиков ПО, средствами создания и использования программных средств и компонент для управления проектами.

3. Место дисциплины в структуре образовательной программы

Курс «Управление командой» представляет собой дисциплину части, формируемой участниками образовательных отношений Блока 1 Дисциплины (модули) подготовки студентов.

4. Виды учебной работы по дисциплине.

Виды учебной работы по дисциплине зафиксированы учебным планом основной профессиональной образовательной программы по указанному направлению и профилю, выражаются в академических часах. Часы контактной работы и самостоятельной работы студента и часы, отводимые на процедуры контроля, могут различаться в учебных планах ОПОП по формам обучения. Объем контактной работы включает часы контактной аудиторной работы (лекции/практические занятия/ лабораторные работы), контактной внеаудиторной работы (контроль самостоятельной работы), часы контактной работы в период аттестации. Контактная работа, в том числе может проводиться посредством электронной информационно-образовательной среды университета с использованием ресурсов сети Интернет и дистанционных технологий

5. Содержание дисциплины, структурированное по темам (разделам)

Исходя из рамок, установленных учебным планом по трудоемкости и видам учебной работы по дисциплине, преподаватель самостоятельно выбирает тематику занятий по формам и количеству часов проведения контактной работы: лекции и иные учебные занятия, предусматривающие преимущественную передачу учебной информации преподавателем и (или) занятия семинарского типа (семинары, практические занятия, практикумы, лабораторные работы, коллоквиумы и иные аналогичные занятия), и (или) групповые консультации, и (или) индивидуальную работу обучающихся с преподавателем, в том числе индивидуальные консультации (по курсовым работам/проектам – при наличии курсовой работы/проекта по данной дисциплине в учебном плане). Рекомендуемая тематика занятий максимально полно реализуется в контактной работе со студентами очной формы обучения. В случае реализации образовательной программы в заочной / очно-заочной форме трудоемкость дисциплины сохраняется, однако объем учебного материала в значительной части осваивается студентами в форме самостоятельной работы. При этом требования к ожидаемым образовательным результатам студентов по данной дисциплине не зависят от формы реализации образовательной программы.

№	Наименование раздела	Содержание раздела
1	Тема 1. Управление человеческими ресурсами проекта. Команда проекта.	Управление человеческими ресурсами проекта. Процессы управления человеческими ресурсами проекта. План управления человеческими ресурсами проекта. Определение команды, типология команд, цели команды. Тип мышления: типологический опросник Майерс-Бригс. Четыре пары основных характеристик типов личности: экстраверсия-интроверсия, сенсорика-интуиция, мышление-чувствование, решение - восприятие.
2	Тема 2. Социально-психологическая структура команды. Формирование эффективных команд	Социальная группа, ее структура. Малая группа. Основные характеристики коллектива. Формальные и неформальные коллективы. Внутренняя социально-психологическая структура. Социальная структура группы: статусно-ролевые отношения, профессионально-квалификационные характеристики и половозрастной состав. Схема ролевого поведения человека

		<p>американского психолога Олпорта. Особенности женской и мужской психологии. Женские, мужские и смешанные команды. Социометрия и психологический климат коллектива. Жизненный цикл команды проекта. Этапы формирования и параметры образования команды. Принципы проектирования эффективных организаций. Влияние внешних факторов на проектирование эффективной организации. Внутренние элементы структуры организации. Стадии развития команды. Лидерство в коллективе. Типология лидерства. Лидерство и руководство. Качества и функции руководителя. Базовые критерии эффективной работы лидера. Стили управления.</p>
3	<p>Тема 3. Конфликт. Управление конфликтом. Переговоры. Эффективное ведение переговоров.</p>	<p>Конфликт. Структурно-содержательные характеристики конфликта: образы конфликтной ситуации, возможные действия участников конфликтного взаимодействия, варианты его исходов, сферы возникновения и проявления. Пространственно-временные характеристики конфликта: условия, повод, частота и форма конфликтного взаимодействия. Динамика конфликта. Функции и механизм конфликта. Классификация конфликтов. Характеристика основных видов конфликтов. Стратегии и тактики конфликтного взаимодействия. Типы поведения в конфликтной ситуации. Классификация стратегий конфликтного взаимодействия. Классификация тактик в ситуации конфликта. Характеристика основных стилей поведения в конфликтной ситуации. Типология конфликтного поведения. Модель конструктивного поведения в конфликте. Понятие переговорного процесса. Виды и функции переговоров. Субъекты и предмет переговоров. Понятие «результат переговоров». Морально-этическая сторона ведения переговоров. Планирование переговорного процесса. Постановка целей. Определение пределов возможностей сторон. Сбор информации. Методы подготовки к переговорам. Подготовка к международным переговорам. Размещение участников переговоров.</p>

		Интересы сторон в переговорном процессе. Различия в понятиях «позиция» и «интересы». Ожидания и намерения в переговорах. Решение проблем на переговорах. Стратегия и тактика переговорного процесса. Сущность понятий «стратегия» и «тактика» переговорного процесса. Психологическая сущность понятия «манипуляция». Психологические механизмы манипулятивного воздействия на переговорах. Распознавание манипуляции. Психологическая защита от манипуляций.
4	Тема 4. Проблемы управления командой проекта.	Основные понятия конфликтного взаимодействия: социальная и психическая напряженность, ранг или значимость оппонента в социальном пространстве, дистанция, социальная мобильность. Межличностная коммуникация. Манипулирование как реализация корыстных интересов. Виды манипулирования: экономическое, политическое, бюрократическое, идеологическое, психологическое. Стрессы и управление эмоциональным состоянием. Эффективность работы группы. Факторы, влияющие на эффективность работы группы

6. Рекомендуемая тематика учебных занятий в форме контактной работы

Рекомендуемая тематика учебных занятий *лекционного* типа (предусматривающих преимущественную передачу учебной информации преподавателями):

№	Наименование раздела	Темы лекций
1	Тема 1. Управление человеческими ресурсами проекта. Команда проекта.	Лекция 1. Управление человеческими ресурсами проекта. Лекция 2. Команда проекта.
2	Тема 2. Социально-психологическая структура команды. Формирование эффективных команд	Лекция 3. Социально-психологическая структура команды. Лекция 4. Формирование эффективных команд.
3	Тема 3. Конфликт. Управление конфликтом. Переговоры. Эффективное ведение переговоров.	Лекции 5. Конфликт. Управление конфликтом Лекция 6. Переговоры. Эффективное ведение переговоров.
4	Тема 4. Проблемы управления командой проекта.	Лекция 7. Проблемы управления командой проекта.

Практические занятия не предусмотрены.

Перечень тем практических занятий:

Практическое занятие 1. Управление человеческими ресурсами проекта

1.1 Видеофильм «Кто нам нужен для реализации проекта?».

Практическое занятие 2. Команда проекта

Определение команды, типология команд, цели команды. Тип мышления: типологический опросник Майерс-Бригс.

2.1 Определение своего типа мышления на основе опросника Майерс-Бригс.

Практическое занятие 3. Социально-психологическая структура команды

Социальная группа. Социальная структура группы: статусно-ролевые отношения, профессионально-квалификационные характеристики и половозрастной состав.

2.1 Видеофильм «Типы ролей в команде» (по И. Адизесу).

2.2 Определение ролевой структуры по Р.Белбину (тест).

2.3 Игра «Таможня».

Практическое занятие 4. Формирование эффективных команд

Жизненный цикл команды проекта. Этапы формирования и параметры образования команды.

2.1 Видеофильм «Команда проекта».

2.2 Игра на командообразование «Дигикон».

Практическое занятие 5. Конфликт. Управление конфликтом

Конфликт. Характеристика основных видов конфликтов. Стратегии и тактики конфликтного взаимодействия. Типы поведения в конфликтной ситуации. Классификация

стратегий конфликтного взаимодействия. Модель конструктивного поведения в конфликте.

5.1 Мультфильм «Конфликт».

5.2 Разбор ситуации «Жизнь чиновника».

5.3 Деловая игра «Конфликтная ситуация на железной дороге».

Практическое занятие 6. Переговоры. Эффективное ведение переговоров

Понятие переговорного процесса. Стратегия и тактика переговорного процесса.

6.1 Разбор 3-х видеофрагментов из фильма «Троя».

6.2 Просмотр учебного фильма «Переговоры» («Тренинг-медиа»).

6.3 Игра «Черное-красное».

Практическое занятие 7. Проблемы управления командой проекта

Межличностная коммуникация. Эффективность работы группы. Факторы, влияющие на эффективность работы группы. Активное слушание.

7.1 Разбор видеофрагментов «Слушаю Вас, сэр» и «Да-да».

Требования к самостоятельной работе студентов

1. Работа с лекционным материалом, предусматривающая проработку конспекта лекций и учебной литературы, по всем темам из п. 6 настоящей рабочей программы.

2. Выполнение лабораторных работ, предусматривающих решение задач, по соответствующим темам из п. 6 настоящей рабочей программы.

Руководствуясь положениями статьи 47 и статьи 48 Федерального закона от 29 декабря 2012 г. N 273-ФЗ «Об образовании в Российской Федерации» научно-

педагогические работники и иные лица, привлекаемые университетом к реализации данной образовательной программы, пользуются предоставленными академическими правами и свободами в части свободы преподавания, свободы от вмешательства в профессиональную деятельность; свободы выбора и использования педагогически обоснованных форм, средств, методов обучения и воспитания; права на творческую инициативу, разработку и применение авторских программ и методов обучения и воспитания в пределах реализуемой образовательной программы и отдельной дисциплины.

Исходя из рамок, установленных учебным планом по трудоемкости и видам учебной работы по дисциплине, преподаватель самостоятельно выбирает тематику занятий по формам и количеству часов проведения контактной работы: лекции и иные учебные занятия, предусматривающие преимущественную передачу учебной информации преподавателем и (или) занятия семинарского типа (семинары, практические занятия, практикумы, лабораторные работы, коллоквиумы и иные аналогичные занятия), и (или) групповые консультации, и (или) индивидуальную работу обучающихся с преподавателем, в том числе индивидуальные консультации (по курсовым работам/проектам – при наличии курсовой работы/проекта по данной дисциплине в учебном плане).

Рекомендуемая тематика занятий максимально полно реализуется в контактной работе со студентами очной формы обучения. В случае реализации образовательной программы в заочной / очно-заочной форме трудоемкость дисциплины сохраняется, однако объем учебного материала в значительной части осваивается студентами в форме самостоятельной работы. При этом требования к ожидаемым образовательным результатам студентов по данной дисциплине не зависят от формы реализации образовательной программы.

7. Методические рекомендации по видам занятий

Лекционные занятия.

В ходе лекционных занятий обучающимся рекомендуется выполнять следующие действия. Вести конспектирование учебного материала. Обращать внимание на категории, формулировки, раскрывающие содержание тех или иных явлений и процессов, научные выводы и практические рекомендации по их применению. Задавать преподавателю уточняющие вопросы с целью уяснения теоретических положений, разрешения спорных ситуаций.

Желательно оставить в рабочих конспектах поля, на которых во внеаудиторное время можно сделать пометки из рекомендованной литературы, дополняющие материал прослушанной лекции, а также подчеркивающие особую важность тех или иных теоретических положений.

Практические и семинарские занятия.

На практических и семинарских занятиях в зависимости от темы занятия выполняется поиск информации по решению проблем, практические упражнения, контрольные работы, выработка индивидуальных или групповых решений, итоговое обсуждение с обменом знаниями, участие в круглых столах, разбор конкретных ситуаций, командная работа, представление портфолио и т.п.

Самостоятельная работа.

Самостоятельная работа осуществляется в виде изучения литературы, эмпирических данных по публикациям и конкретным ситуациям из практики, подготовке индивидуальных работ, работа с лекционным материалом, самостоятельное изучение отдельных тем дисциплины; поиск и обзор литературы и электронных источников; чтение и изучение учебника и учебных пособий.

8. Фонд оценочных средств

8.1. Перечень компетенций с указанием этапов их формирования в процессе освоения образовательной программы в рамках учебной дисциплины

Основными этапами формирования указанных компетенций при изучении обучающимися дисциплины являются последовательное изучение содержательно связанных между собой тем учебных занятий. Изучение каждой темы предполагает овладение обучающимися необходимыми компетенциями. Результат аттестации обучающихся на различных этапах формирования компетенций показывает уровень освоения компетенций.

Контролируемые разделы (темы) дисциплины	Индекс контролируемой компетенции (или её части)	Оценочные средства по этапам формирования компетенций
		текущий контроль по дисциплине
Тема 1. Управление человеческими ресурсами проекта. Команда проекта.	УК 3 ПКС-1	Опрос. Тест
Тема 2. Социально-психологическая структура команды. Формирование эффективных команд	УК 3 ПКС-1	Опрос. Тест
Тема 3. Конфликт. Управление конфликтом. Переговоры. Эффективное ведение переговоров.	УК-3 ПКС-1	Опрос. Тест
Тема 4. Проблемы управления командой проекта.	УК 3 ПКС-1	Опрос. Тест

8.2. Типовые контрольные задания или иные материалы, необходимые для оценки знаний, умений и навыков и (или) опыта деятельности в процессе текущего контроля

Темы лабораторных работ

1. Определение потребностей в человеческих ресурсах.
2. Урегулирование конфликта между подчиненными.
3. Урегулирование конфликта с подчиненным.
4. Урегулирование конфликта между группировками.
5. Выработка стратегии развития персонала.
6. Анализ конфликта.

Лабораторная работа №1

Определение потребностей в человеческих ресурсах.

Цель работы: научиться рассчитывать потребности в человеческих ресурсах.

Задания:

1. Исходные данные. Компания «Русса» занимается оптовой реализацией продовольственных товаров. В 2013 году компания имела 5 коммерческих агентов и объем реализации 500.000 тыс.руб. В 2014 году компания намерена достичь объема реализации 700.000 тыс.руб. С помощью метода экстраполяции

- определить, сколько коммерческих агентов понадобится компании «Русса» для достижения ее целей.
2. Исходные данные. Организация по техническому обслуживанию лифтов использует метод скорректированной экстраполяции для определения потребностей в персонале на следующий год. Данные об организации в текущем году: Число лифтов на техническом обслуживании 12564. Общее число производительных часов, отработанных на обслуживании 224.000. Численность работников: производственные (механики) – 140; непроизводственные – 18
 3. При расчете численности на следующий год руководство организации основывается на следующих предположениях:
 - a. Производительность труда механиков по обслуживанию увеличится на 15%.
 - b. Эффективность использования рабочего времени возрастет на 10%.
 - c. Портфель заказов (количество обслуживаемых лифтов) останется без изменения.
 - d. Соотношение между производственными и непроизводственными работниками не изменится.
 4. На основании результатов текущего года рассчитать основные пропорции. С учетом плановых параметров рассчитать основные показатели на следующий год. Определить плановую численность механиков и численность непроизводительных работников на следующий год.

Лабораторная работа №2

Урегулирование конфликта между подчиненными.

Цель работы: научиться регулировать конфликтные ситуации между подчиненными.

Задания.

Исходные данные. Между двумя высшими подчиненными (коллегами) возник конфликт, который мешает им успешно работать. Каждый из них в отдельности обращался к Вам с просьбой разобраться и поддержать его позицию.

Постановка задачи. Выберите и обоснуйте свой вариант поведения в этой ситуации:

- a) пресечь конфликт на работе и порекомендовать разрешить конфликтные взаимоотношения в неслужебное время;
- b) попросить разобраться в конфликте специалистов лаборатории социологических исследований или другого подразделения службы управления персона, чьей функцией это является;
- в) лично попытаться разобраться в мотивах конфликта и найти приемлемый для обеих сторон вариант примирения;
- г) выяснить, кто из членов коллектива служит авторитетом для конфликтующих, и попытаться через него воздействовать на этих людей.

Лабораторная работа №3

Урегулирование конфликта с подчиненным.

Цель работы: научиться регулировать конфликтные ситуации с подчиненными.

Задания.

Исходные данные. Подчиненный (коллега) игнорирует Ваши советы и указания, делает все по-своему, не обращая внимания на замечания, не исправляя того, на что Вы ему указываете.

Постановка задачи. Как Вы будете поступать с этим подчиненным (коллегой) в дальнейшем:

- а) разобравшись в мотивах упорства и видя их несостоятельность, применить обычные административные меры наказания;
- б) в интересах дела постараться вызвать его на откровенный разговор, попытаться найти с ним общий язык, настроить на деловой контакт;
- в) обратиться к коллективу - пусть обратит внимание на неправильное поведение коллеги и применит меры общественного воздействия;
- г) попытаться разобраться в том, не делаете ли Вы сами ошибок во взаимоотношениях с этим подчиненным (коллегой), потом решить, как поступить.

Лабораторная работа №4

Урегулирование конфликта между группировками.

Цель работы: научиться регулировать конфликтные ситуации между группировками.

Задания.

Исходные данные. В трудовой коллектив, где имеется конфликт между двумя группировками по поводу внедрения нового стиля руководства, пришел новый руководитель, приглашенный со стороны.

Постановка задачи. Каким образом, по Вашему мнению, ему лучше действовать, чтобы нормализовать психологический климат в коллективе:

- а) установить контакт с приверженцами нового стиля и, не принимая всерьез доводы сторонников старого порядка, вести работу по внедрению новшеств, воздействуя на противников силой своего примера и примера других;
- б) попытаться разубедить и привлечь на свою сторону приверженцев прежнего стиля работы, противников новаций, воздействовать на них убеждением в процессе дискуссии; в) выбрать наиболее авторитетных членов трудового коллектива, поручить им, разобраться и предложить меры по нормализации обстановки, опираясь на поддержку администрации, профсоюза и т. д.;
- г) изучить перспективы развития коллектива, поставить перед коллективом новые стратегические задачи совместной трудовой деятельности, опираясь на лучшие достижения и трудовые традиции коллектива и не противопоставлять новое старому.

Лабораторная работа №5

Выработка стратегии развития персонала.

Цель работы: овладеть навыками развития персонала.

Задания.

Исходные данные. Ирина Хромова, директор по человеческим ресурсам ООО «Графика», получила свой персональный компьютер три дня назад. После того, как естественная радость от этого долгожданного события несколько утихла, Ирина начала думать о том, что же она будет с ним делать. Согласно, приложенным к компьютеру документам в нем уже были установлены и текстовый редактор, и программа Лотус, и система анализа базы данных «Директор по персоналу». Однако Ирина никогда прежде не пользовалась компьютерами. Во вчерашней газете она видела объявление университета, который предлагал недельные компьютерные курсы для начинающих. Цена обучения – 5000 руб. В той же газете было опубликовано маленькое объявление о частных уроках компьютерной грамотности, стоящих 200 рублей за час. Начальник отдела информатизации ООО «Графика» предложил Ирине свою помощь, но признался, что не знаком с базой данных «Директор по персоналу». В подчинении у Ирины находится пять человек, получивших такие же компьютеры, но, к сожалению, также не имеющих опыта работы на них

Вопросы для обсуждения:

1. Определите потребности в профессиональном обучении в данной ситуации.
2. Определите цели программы профессионального обучения.

3. Что должна сделать Ирина?

Лабораторная работа №6

Анализ конфликта.

Цель работы: овладеть навыками анализа конфликтных ситуаций.

Задания.

Описание ситуаций и постановка задачи:

1. Изучить описание приведенных ниже ситуаций и составить карты конфликта.
2. Обсудить опыт, приобретенный при выполнении упражнения.
3. Обсудить достоинства изученного метода, области его применения и ограничения.

Ситуация 1. В организации освободилась должность начальника одного из отделов. На нее претендуют два сотрудника, имеющих высокую квалификацию и солидный стаж работы на этом предприятии, – Иванов и Сидоров. Руководитель поручает секретарю вызвать того и другого на совещание, на котором должно быть принято решение. В назначенное время появляется только Иванов. Руководитель очень удивился и стал выяснять в чем дело. Оказалось, что секретарь сообщил о вызове только Иванову и попросил того уведомить Сидорова. Иванов 23 обещал передать, но сразу Сидорова не застал, а позже не смог этого сделать, так как ему самому пришлось срочно выехать в другую организацию. Руководитель послал секретаря за Сидоровым, но того на месте не оказалось, и совещание отложили на следующую неделю. Руководитель строго отчитал секретаря и велел ему лично известить второго претендента о времени встречи. Узнав от секретаря о случившемся, Сидоров решил, что его соперник намеренно не сообщил ему о совещании, и поделился этими соображениями с коллегами. Мнения сослуживцев разделились: кто-то согласился с Сидоровым, другие посчитали, что во всем виноват секретарь. А кто-то сообщил Иванову, что Сидоров настраивает сотрудников против него. И началось. Оба претендента «за глаза» обвиняли друг друга в клевете, вспоминали старые обиды, скрупулезно учитывали новые. К моменту решающего совещания, которое вновь было отложено, на сей раз из-за занятости руководителя, Иванов с Сидоровым производили впечатление давних врагов

Ситуация 2. Как-то наш начальник распределил очередную работу между тремя исполнителями, одним из которых был я. К назначенному сроку я выполнил свою часть задания, а мои напарники – нет. И тогда начальник велел мне заняться их недоработками. Я мог бы молча проигнорировать это поручение, и ничего бы не случилось. Но я пошел на принцип и отказался его выполнять, мотивируя это тем, что при одинаковой зарплате не должно быть различной нагрузки. Этот довод не понравился начальнику. Он заявил, что мы не хотим работать, а зарплату требуем. Я возразил, что его замечание не по существу. Разговор происходил на глазах у всего коллектива, и все понимали, что начальник несправедлив ко мне. Просто я попал под горячую руку. За предшествовавшие шесть лет ничего подобного не случалось. Я всегда относился к нему с уважением (он намного старше меня), но в этот момент мне стало обидно, что вместо похвалы я получил нагоняй. Если бы он просто по-человечески попросил поработать дополнительно, чтобы выручить фирму, я бы, конечно, не отказался. Но, по словам начальника, выходило, что мы все бездельники. И я сознательно пошел на обострение ситуации. После бурной «дискуссии» я вышел из кабинета. Успокоившись, я вернулся, подошел к начальнику и извинился. По-моему, он удивился. Но постарался скрыть это. И, к моему удивлению, сам извинился передо мной. Вот уже несколько лет я «прокручиваю» эту ситуацию в разных вариантах. Я понимаю, что вел себя неправильно. Ни по форме, ни по сути дела у меня не было серьезных оснований вступать в пререкания с начальником. И все-таки я не вижу лучшего выхода для себя, чем «обострение». Ведь если бы я сделал самое простое (как позже мне советовали некоторые) и не стал бы возражать, но потом не ударил бы пальцем о палец, то пошел бы против своих принципов, потому что это был бы обман. А я считаю себя достаточно сильным человеком, чтобы не прибегать к хитрости и лжи. Я мог бы безропотно выполнить чужую работу, но

потом просто сходил бы с ума от несправедливости и злости. Я же дал понять, что готов защищать свою честь и достоинство, и заставил начальника отнестись ко мне с уважением. В результате я пошел на рабочее место и с легкой душой сделал все, что требовалось. Думаю, и начальник извлек для себя полезный урок. Я ощутил это по себе: с того раза я не услышал в свой адрес ни одного грубого слова.

Ситуация 3. Фирма занимается импортом продовольственных товаров и оптовыми поставками предприятиям розничной торговли. Она имеет отдел сбыта, задачей которого является совершение торговых операций. Перед отделом стоит задача ежегодного увеличения оборота не менее чем на 30%. Фирма работает на высококонкурентном рынке, клиенты имеют возможность выбирать поставщика, поэтому менеджерам сбытового отдела приходится работать очень интенсивно. Фирма существует уже несколько лет, поэтому у каждого поставщика есть налаженная сеть клиентов. На ее поддержку уходит основная часть рабочего времени и усилий. Кроме того, задача увеличения оборота требует поиска новых каналов сбыта. Около полутора лет назад в отдел был принят еще один сотрудник на должность менеджера. Хорошо образованный, эрудированный и не лишенный обаяния молодой человек быстро вошел в коллектив. Вокруг него образовался кружок молодежи, объединенный общими спортивными интересами. Ему была передана часть клиентской базы, но она была недостаточна для выполнения плановых заданий. Поэтому ему надо было направить свои силы на поиск и привлечение новых клиентов. Обладая средним уровнем развития коммуникативных навыков и незначительным опытом работы на этом рынке, новый сотрудник едва справлялся со своими задачами. Он тратил значительно больше усилий на получение тех же результатов, которых опытные менеджеры добиваются с легкостью. Начальник отдела несколько раз указывал ему на просчеты и упущения в работе. Поскольку оплата труда в фирме зависит от объема продаж, то и заработок у него был меньше, чем у остальных менеджеров, показывающих лучшие результаты. Но у этого сотрудника возникло впечатление, что начальник отдела относится к нему предвзято, оценивая его заслуги несправедливо. Сначала обиженный ограничивался «кулуарными» проявлениями своего недовольства, а затем занял открыто конфронтационную позицию. Несколько раз он в присутствии других сотрудников упрекал начальника отдела в мелочных придирках, скептически высказывался о его способности руководить отделом, язвительно критиковал его распоряжения. Попытки начальника Отдела выяснить отношения успеха не имели. В коллективе отдела наметился раскол, поскольку часть молодых сотрудников явно сочувствовала своему коллеге и была готова принять его сторону, если конфликт будет иметь развитие.

Методические указания:

Этап 1. Определение предмета конфликта. Опишите проблему в общих чертах. Из-за чего возник спор, по поводу чего высказывались разные мнения? Не надо глубоко вдаваться в проблему или находить выход. Опишите, что является предметом конфликта, не что надо делать, а что является «яблоком раздора». Предмет может быть не один.

Этап 2. Определение оппонентов, вовлеченных в конфликт. Решите, кто является главными сторонами в конфликте. Составьте список действующих лиц. Если группа имеет однородные требования, потребности. Дайте каждому из участников конфликта какое-либо веселое (ни в коем случае не обидное) определение, которое подчеркнет их сильные стороны и их позитивные намерения в этом конфликте. Определите в каком организационном и социальном пространстве происходит конфликт, в каких бизнес-процессах участвуют конфликтующие стороны, какие цели и задачи ими решаются?

Этап 3. Определение подлинных интересов оппонентов — какова мотивация, стоящая за позициями оппонентов. Необходимо перечислить потребности и опасения каждого участника. Так формируются возможности для создания большего количества взаимовыгодных решений. Одна и та же потребность может относиться к нескольким или ко всем участникам. Тогда она записывается всем, свидетельствуя об общности интересов. Не путайте потребности с позициями! Предметом опасений часто бывают физическая

безопасность, финансовые потери, потеря членства в группе, потеря контроля и власти, нежелание попадать в зависимость от кого-либо, потеря уважения, осуждение, унижение, утрата возможности реализовать себя и т.д.

Вопросы для устного опроса

1. Различие между группой и командой.
2. Классификация видов команд.
3. Ролевые позиции в команде.
4. Стадии развития группы и команды.
5. Структура межличностной коммуникации в команде
6. Классификация основных видов конфликтов.
7. Особенности конфликтного взаимодействия «личность и группа».
8. Основные признаки межличностных конфликтов.
9. Основные проявления внутриличностного конфликта.
10. Понятие внутриличностного конфликта и его основные виды.
11. Понятие урегулирования и разрешение конфликта.
12. Психологические основы групповых конфликтов (понятие, причины, проявления).
13. Стили поведения в конфликте. Особенности выбора эффективного стиля поведения.
14. Стратегии поведения в конфликтном взаимодействии.
15. Структурно-содержательные характеристики конфликта (понятие, структура, динамика, функции).
16. Характеристика конструктивного вида поведения в конфликте

8.3. Перечень вопросов и заданий для промежуточной аттестации по дисциплине

Перечень вопросов для промежуточного контроля (зачета).

1. Организация управления персоналом в проекте.
2. Набор команды проекта.
3. Развитие команды проекта.
4. Личные качества и компетенции руководителя проекта.
5. Подготовка персонала в области управления проектами.
6. Внедрение корпоративной системы управления проектами.
7. Процессы управления проектами.
8. Команда проекта и проектная группа – есть ли между ними разница?
9. Что означает жизненный цикл развития команды проекта?
10. Как сдать эффективную команду?
11. Зачем нужна матрица компетенций?
12. Что такое лидерство? Почему хороший менеджер должен обладать качествами лидера?
13. Какими компетенциями должен обладать менеджер проекта?
14. Дайте определение переговорам.
15. Раскройте основные функции переговоров в современном обществе.
16. Что такое планирование переговоров?
17. Назовите основные источники информационной подготовки к переговорам.
18. Каковы основные стадии переговоров и их характеристики.
19. Раскройте различие в понятиях «позиция» и «интересы».
20. Назовите основные характеристики начала переговоров.
21. Назовите особенности этапа подготовки к переговорам.
22. Какие разногласия могут возникать на переговорах?
23. Назовите основные стратегии и тактики переговорного процесса.

24. Назовите основные модели поведения сторон в переговорах.
25. Раскройте содержание понятия «манипуляция».
26. Раскройте содержание психологических механизмов манипулятивного воздействия на переговорах.
27. Назовите основные критерии успешных переговоров.
28. Назовите основные преимущества ведения переговоров командой и одним человеком.
29. Охарактеризуйте специфику проведения переговоров на «своей», «чужой» и нейтральной территории

8.4. Планируемые уровни сформированности компетенций обучающихся и критерии оценивания

Уровни	Содержательное описание уровня	Основные признаки выделения уровня (этапы формирования компетенции, критерии оценки сформированности)	Пятибалльная шкала (академическая) оценка	Двухбалльная шкала, зачет	БРС, % освоения (рейтинговая оценка)
Повышенный	Творческая деятельность	<i>Включает</i> <i>нижестоящий уровень.</i> Умение самостоятельно принимать решение, решать проблему/задачу теоретического и прикладного характера на основе изученных методов, приемов, технологий	отлично	зачтено	86-100
Базовый	Применение знаний и умений в более широких контекстах учебной и профессиональной деятельности, нежели по образцу с большей степени самостоятельности и инициативы	<i>Включает</i> <i>нижестоящий уровень.</i> Способность собирать, систематизировать, анализировать и грамотно использовать информацию из самостоятельно найденных теоретических источников и иллюстрировать ими теоретические положения или обосновывать практику применения	хорошо		71-85
Удовлетворительный (достаточный)	Репродуктивная деятельность	Изложение в пределах задач курса теоретически и практически	удовлетворительно		55-70

		контролируемого материала			
Недостаточный	Отсутствие признаков удовлетворительного уровня		неудовлетворительно	не зачтено	Менее 55

9. Перечень основной и дополнительной учебной литературы, необходимой для освоения дисциплины.

Основная литература

1. Попов, Ю. И. Управление проектами: учебное пособие / Ю. И. Попов, О. В. Яковенко. — Москва: ИНФРА-М, 2021. — 208 с. — (Учебники для программы MBA). - ISBN 978-5-16-002337-3. - Текст: электронный. - URL: <https://znanium.com/catalog/product/1153780> (дата обращения: 11.01.2022). – Режим доступа: по подписке.
2. Цителадзе, Д. Д. Управление проектами: учебник / Д.Д. Цителадзе. — Москва: ИНФРА-М, 2022. — 361 с. — (Высшее образование: Бакалавриат). — DOI 10.12737/1817091. - ISBN 978-5-16-017166-1. - Текст: электронный. - URL: <https://znanium.com/catalog/product/1817091> (дата обращения: 11.01.2022). – Режим доступа: по подписке.

Дополнительная литература

1. Управление проектами: учебник / под ред. Н.М. Филимоновой, Н.В. Моргуновой, Н.В. Родионовой. — Москва: ИНФРА-М, 2022. — 349 с. — (Высшее образование: Бакалавриат). — DOI 10.12737/textbook_5a2a2b6fa850b2.17424197. - ISBN 978-5-16-013197-9. - Текст: электронный. - URL: <https://znanium.com/catalog/product/1836589> (дата обращения: 11.01.2022). – Режим доступа: по подписке.
2. Поташева, Г. А. Управление проектами (проектный менеджмент): учебное пособие / Г.А. Поташева. — Москва: ИНФРА-М, 2022. — 224 с. + Доп. материалы [Электронный ресурс]. — (Высшее образование: Бакалавриат). — DOI 10.12737/17508. - ISBN 978-5-16-010873-5. - Текст: электронный. - URL: <https://znanium.com/catalog/product/1840953> (дата обращения: 11.01.2022). – Режим доступа: по подписке.

10. Перечень ресурсов информационно-телекоммуникационной сети «Интернет», необходимых для освоения дисциплины (модуля).

- НЭБ Национальная электронная библиотека, диссертации и прочие издания
- eLIBRARY.RU Научная электронная библиотека, книги, статьи, тезисы докладов конференций
- Гребенников Электронная библиотека ИД журналы
- ЭБС Лань книги, журналы
- ЭБС Консультант студента
- ПРОСПЕКТ ЭБС
- ЭБС ZNANIUM.COM
- РГБ Информационное обслуживание по MBA
- БЕН РАН
- Электронно-библиотечная система (ЭБС) Кантитана (<https://elib.kantiana.ru/>)

11. Перечень информационных технологий, используемых при осуществлении образовательного процесса по дисциплине.

Программное обеспечение обучения включает в себя:

- система электронного образовательного контента БФУ им. И. Канта – www.lms-3.kantiana.ru, обеспечивающую разработку и комплексное использование электронных образовательных ресурсов;
- серверное программное обеспечение, необходимое для функционирования сервера и связи с системой электронного обучения через Интернет;
- корпоративная платформа Microsoft Teams;
- установленное на рабочих местах студентов ПО: Microsoft Windows 7, Microsoft Office Standart 2010, антивирусное программное обеспечение Kaspersky Endpoint Security.
- MS Project v. 2013 и выше

12. Описание материально-технической базы, необходимой для осуществления образовательного процесса по дисциплине.

Для проведения занятий лекционного типа, практических и семинарских занятий используются специальные помещения (учебные аудитории), оборудованные техническими средствами обучения – мультимедийной проекционной техникой. Для проведения занятий лекционного типа используются наборы демонстрационного оборудования.

Для проведения лабораторных работ, (практических занятий – при необходимости) используются специальные помещения (учебные аудитории), оснащенные специализированным лабораторным оборудованием: персональными компьютерами с возможностью выхода в интернет и с установленным программным обеспечением, заявленным в п.11.

Для проведения групповых и индивидуальных консультаций, текущего контроля и промежуточной аттестации используются специальные помещения (учебные аудитории), оборудованные специализированной мебелью (для обучающихся), меловой / маркерной доской.

Для организации самостоятельной работы обучающимся предоставляются помещения, оснащенные компьютерной техникой с возможностью подключения к сети «Интернет» и обеспечением доступа в электронную информационно-образовательную среду университета.

Для обучения инвалидов и лиц с ограниченными возможностями здоровья университетом могут быть представлены специализированные средства обучения, в том числе технические средства коллективного и индивидуального пользования.

**МИНИСТЕРСТВО НАУКИ И ВЫСШЕГО ОБРАЗОВАНИЯ
РОССИЙСКОЙ ФЕДЕРАЦИИ**
федеральное государственное автономное образовательное учреждение
высшего образования «Балтийский федеральный университет имени Иммануила
Канта»
Институт физико-математических наук и информационных технологий

РАБОЧАЯ ПРОГРАММА ДИСЦИПЛИНЫ

«Сравнительный анализ языков объектно-ориентированного программирования»

Шифр: 02.03.03

**Направление подготовки: «Математическое обеспечение и администрирование
информационных систем»»**

Профиль: «Разработка баз данных и интернет-приложений»

Квалификация (степень) выпускника: бакалавр

Калининград
2021

Лист согласования

Составитель: доцент Института физико-математических наук и информационных технологий
к.ф.-м.н. Копытов Г.В.

Рабочая программа утверждена на заседании учебно-методического совета института
физико-математических наук и информационных технологий

Протокол № 02/21 от «22» марта 2021 г.

Председатель учебно-методического совета
института физико-математических наук и
информационных технологий
Первый заместитель директора ИФМНИИТ,
к. ф.-м. н., доцент

Шпилевой А. А

Ведущий менеджер

Е.П.Ставицкая

Содержание

1. Наименование дисциплины **«Сравнительный анализ языков объектно-ориентированного программирования»**.
2. Перечень планируемых результатов обучения по дисциплине, соотнесенных с планируемыми результатами освоения образовательной программы.
3. Место дисциплины в структуре образовательной программы.
4. Виды учебной работы по дисциплине.
5. Содержание дисциплины, в том числе практической подготовки в рамках дисциплины, структурированное по темам.
6. Перечень учебно-методического обеспечения для самостоятельной работы обучающихся по дисциплине.
7. Методические рекомендации по видам занятий
8. Фонд оценочных средств
 - 8.1. Перечень компетенций с указанием этапов их формирования в процессе освоения образовательной программы в рамках учебной дисциплины
 - 8.2. Типовые контрольные задания или иные материалы, необходимые для оценки знаний, умений и навыков и (или) опыта деятельности в процессе текущего контроля
 - 8.3. Перечень вопросов и заданий для промежуточной аттестации по дисциплине
 - 8.4. Планируемые уровни сформированности компетенций обучающихся и критерии оценивания
9. Перечень основной и дополнительной учебной литературы, необходимой для освоения дисциплины
11. Перечень информационных технологий, используемых при осуществлении образовательного процесса по дисциплине.
12. Описание материально-технической базы, необходимой для осуществления образовательного процесса по дисциплине

1. Наименование дисциплины: «Сравнительный анализ языков объектно-ориентированного программирования»

Целью дисциплины «Сравнительный анализ языков объектно-ориентированного программирования» является ознакомление студентов с основами шаблонами классов при разработке программ с использованием языков ООП.

2. Перечень планируемых результатов обучения по дисциплине, соотнесенных с планируемыми результатами освоения образовательной программы

Код компетенции	Результаты обучения по дисциплине
УК-1 Способен осуществлять поиск, критический анализ и синтез информации, применять системный подход для решения поставленных задач	В результате освоения дисциплины студент должен знать: различия структурного и объектно-ориентированного программирования; уметь: использовать информационные технологии при разработке программного обеспечения; владеть: применения шаблонов классов при разработке программ;
ПКС-1 - Способен осуществлять интеграцию программных модулей и компонент и верификацию выпусков программного продукта	Студент, изучивший настоящий курс, должен знать: - отличия Java от C++; - обработку исключительных ситуаций в Java и C++; - отличия и сходства иерархии контейнерных классов в языках Java и C++. Студент должен уметь реализовать на практике программы, требующие автоматической сборки мусора, перегрузку операций

3. Место дисциплины в структуре образовательной программы

«Сравнительный анализ языков объектно-ориентированного программирования» представляет собой дисциплину части, формируемой участниками образовательных отношений Блока 1 Дисциплины (модули) подготовки студентов.

4. Виды учебной работы по дисциплине.

Виды учебной работы по дисциплине зафиксированы учебным планом основной профессиональной образовательной программы по указанному направлению и профилю, выражаются в академических часах. Часы контактной работы и самостоятельной работы обучающегося и часы, отводимые на процедуры контроля, могут различаться в учебных планах ОПОП по формам обучения. Объем контактной работы включает часы контактной аудиторной работы (лекции/практические занятия/ лабораторные работы), контактной внеаудиторной работы (контроль самостоятельной работы), часы контактной работы в период аттестации. Контактная работа, в том числе может проводиться посредством электронной информационно-образовательной среды университета с использованием ресурсов сети Интернет и дистанционных технологий

5. Содержание дисциплины, структурированное по темам (разделам)

Исходя из рамок, установленных учебным планом по трудоемкости и видам учебной работы по дисциплине, преподаватель самостоятельно выбирает тематику занятий по формам и количеству часов проведения контактной работы: лекции и иные учебные занятия, предусматривающие преимущественную передачу учебной информации преподавателем и (или) занятия семинарского типа (семинары, практические занятия, практикумы, лабораторные работы, коллоквиумы и иные аналогичные занятия), и (или) групповые консультации, и (или) индивидуальную работу обучающихся с преподавателем, в том числе индивидуальные консультации (по курсовым работам/проектам – при наличии курсовой работы/проекта по данной дисциплине в учебном плане). Рекомендуемая тематика занятий максимально полно реализуется в контактной работе с обучающимися очной формы обучения. В случае реализации образовательной программы в заочной / очно-заочной форме трудоемкость дисциплины сохраняется, однако объем учебного материала в значительной части осваивается обучающимися в форме самостоятельной работы. При этом требования к ожидаемым образовательным результатам обучающихся по данной дисциплине не зависят от формы реализации образовательной программы.

№	Наименование раздела	Содержание раздела
1	Обработка исключительных ситуаций	Понятие исключительной ситуации в языке C++. Общий механизм обработки исключений. Синтаксис исключений. Перехват исключений в try-catch блоке. Список исключений функции. Исключения в конструкторах и деструкторе класса. Иерархии исключений. Стандартные исключения в языке C++
2	Сравнительный анализ концепций объектно-ориентированного программирования в языках C++ и Java	Отсутствие множественного наследования и перегрузки операций в Java. Автоматическое управление памятью и сборка мусора – ключевое отличие Java и C++. Отсутствие локальных переменных классов и передача объектов классов по ссылке в Java. Сравнение обработки исключительных ситуаций в C++ и Java. Сравнение библиотек контейнерных классов в Java и C++.
3	Шаблоны классов и обобщенное программирование	Необходимость введения в язык C++ понятия шаблона класса. Создание шаблона класса и функции. Использование шаблонов функций для программирования обобщенных функций. Явная специализация шаблонов. Достоинства и недостатки шаблонов. Введение в обобщенное программирование
4	Стандартная библиотека шаблонов STL	Структура стандартной библиотеки шаблонов. Последовательные и ассоциативные контейнеры. Обобщенные алгоритмы. Итераторы STL - однонаправленные, двунаправленные и произвольного доступа. Функторы STL. Объектно-ориентированное программирование и STL.
5	Использование декларации auto в стандарте C++11	Вывод типов в стандарте C++11. Вывод типа шаблона с использованием обобщенного шаблона функции. Вывод типа auto. Знакомство с decltype. Использование средств IDE для просмотра выведенных типов.

6. Рекомендуемая тематика учебных занятий в форме контактной работы

Рекомендуемая тематика учебных занятий лекционного типа (предусматривающих преимущественную передачу учебной информации преподавателями):

№	Наименование раздела	Тема лекции
1	Обработка исключительных ситуаций	Лекция 1. Обработка исключительных ситуаций
2	Сравнительный анализ концепций объектно-ориентированного программирования в языках C++ и Java	Лекция 2. Сравнительный анализ концепций объектно-ориентированного программирования в языках C++ и Java
3	Шаблоны классов и обобщенное программирование	Лекция 3. Шаблоны классов и обобщенное программирование
4	Стандартная библиотека шаблонов STL	Лекция 4. Стандартная библиотека шаблонов STL
5	Использование декларации auto в стандарте C++11	Лекции 5-6. Использование декларации auto в стандарте C++11

Рекомендуемая тематика лабораторных занятий:

№ п/п	Наименование Темы	Содержание темы
1	Обработка исключительных ситуаций	<p>Реализовать функцию, вычисляющую площадь треугольника по трем сторонам, которая выполняет проверку передаваемых параметров и генерирует исключение в случае ошибочных.</p> <p>Исключительные ситуации реализуются в четырех вариантах:</p> <ul style="list-style-type: none">• без спецификации исключений;• со спецификацией throw();• с конкретной спецификацией с подходящим стандартным исключением;• спецификация с собственным реализованным исключением
2	Шаблоны классов	<p>Разработать шаблон списка, реализовав групповое добавление, удаление и замену элементов. Группа представляется диапазоном итераторов. Реализовать методы поиска элемента и групп элементов. Добавить методы комбинирования списков как объединение и пересечение множеств</p>

3	Стандартная библиотека шаблонов STL	<p>Следующее задание реализовать в виде класса-шаблона, используя в качестве контейнера последовательный контейнер. С контейнером выполняются операции добавления в конец контейнера, удаления и замены элемента контейнера. Реализовать ввод/вывод элементов с помощью потоковых итераторов. Основной операцией является операция поиска и выборки подмножества контейнера по заданным критериям. Операцию поиска реализовать в двух вариантах:</p> <ul style="list-style-type: none"> • использовать алгоритмы последовательного поиска • сортировать исходный контейнер и использовать алгоритмы двоичного поиска <p>Задание: запись о преподаваемой дисциплине представляется структурой: код дисциплины в учебном плане, наименование дисциплины, фамилия преподавателя, код группы, количество студентов в группе, количество часов лекций, количество часов практики, наличие курсовой работы, вид итогового контроля (зачет или экзамен). Поиск осуществлять по фамилии преподавателя, коду группы, наличию курсовой, виду итогового контроля.</p>
---	-------------------------------------	--

Требования к самостоятельной работе обучающихся

1. Работа с лекционным материалом, предусматривающая проработку конспекта лекций и учебной литературы, по всем темам из п. 6 настоящей рабочей программы.
2. Выполнение домашнего задания, предусматривающего решение задач, выполнение упражнений, выдаваемых на практических занятиях, по всем темам из п. 6 настоящей рабочей программы.

Руководствуясь положениями статьи 47 и статьи 48 Федерального закона от 29 декабря 2012 г. № 273-ФЗ «Об образовании в Российской Федерации» научно-педагогические работники и иные лица, привлекаемые университетом к реализации данной образовательной программы, пользуются предоставленными академическими правами и свободами в части свободы преподавания, свободы от вмешательства в профессиональную деятельность; свободы выбора и использования педагогически обоснованных форм, средств, методов обучения и воспитания; права на творческую инициативу, разработку и применение авторских программ и методов обучения и воспитания в пределах реализуемой образовательной программы и отдельной дисциплины.

Исходя из рамок, установленных учебным планом по трудоемкости и видам учебной работы по дисциплине, преподаватель самостоятельно выбирает тематику занятий по формам и количеству часов проведения контактной работы: лекции и иные учебные занятия, предусматривающие преимущественную передачу учебной информации преподавателем и (или) занятия семинарского типа (семинары, практические занятия, практикумы, лабораторные работы, коллоквиумы и иные аналогичные занятия), и (или) групповые консультации, и (или) индивидуальную работу обучающихся с преподавателем, в том числе индивидуальные консультации (по курсовым работам/проектам – при наличии курсовой работы/проекта по данной дисциплине в учебном плане).

Рекомендуемая тематика занятий максимально полно реализуется в контактной работе с обучающимися очной формы обучения. В случае реализации образовательной

программы в заочной / очно-заочной форме трудоемкость дисциплины сохраняется, однако объем учебного материала в значительной части осваивается обучающимися в форме самостоятельной работы. При этом требования к ожидаемым образовательным результатам обучающихся по данной дисциплине не зависят от формы реализации образовательной программы.

7. Методические рекомендации по видам занятий

Лекционные занятия.

В ходе лекционных занятий обучающимся рекомендуется выполнять следующие действия. Вести конспектирование учебного материала. Обращать внимание на категории, формулировки, раскрывающие содержание тех или иных явлений и процессов, научные выводы и практические рекомендации по их применению. Задавать преподавателю уточняющие вопросы с целью уяснения теоретических положений, разрешения спорных ситуаций.

Желательно оставить в рабочих конспектах поля, на которых во внеаудиторное время можно сделать пометки из рекомендованной литературы, дополняющие материал прослушанной лекции, а также подчеркивающие особую важность тех или иных теоретических положений.

Практические и семинарские занятия.

На практических и семинарских занятиях в зависимости от темы занятия выполняется поиск информации по решению проблем, практические упражнения, контрольные работы, выработка индивидуальных или групповых решений, итоговое обсуждение с обменом знаниями, участие в круглых столах, разбор конкретных ситуаций, командная работа, представление портфолио и т.п.

Самостоятельная работа.

Самостоятельная работа осуществляется в виде изучения литературы, эмпирических данных по публикациям и конкретным ситуациям из практики, подготовке индивидуальных работ, работа с лекционным материалом, самостоятельное изучение отдельных тем дисциплины; поиск и обзор литературы и электронных источников; чтение и изучение учебника и учебных пособий.

8. Фонд оценочных средств

8.1. Перечень компетенций с указанием этапов их формирования в процессе освоения образовательной программы в рамках учебной дисциплины

Основными этапами формирования указанных компетенций при изучении обучающимися дисциплины являются последовательное изучение содержательно связанных между собой тем учебных занятий. Изучение каждой темы предполагает овладение обучающимися необходимыми компетенциями. Результат аттестации обучающихся на различных этапах формирования компетенций показывает уровень освоения компетенций.

Контролируемые разделы (темы) дисциплины	Индекс контролируемой компетенции (или её части)	Оценочные средства по этапам формирования компетенций
		текущий контроль по дисциплине
Обработка исключительных ситуаций	УК-1 ПКС-1	Тестирование
Сравнительный анализ концепций объектно-	УК-1 ПКС-1	Тестирование

Контролируемые разделы (темы) дисциплины	Индекс контролируемой компетенции (или её части)	Оценочные средства по этапам формирования компетенций
		текущий контроль по дисциплине
ориентированного программирования в языках C++ и Java		
Шаблоны классов и обобщенное программирование	УК-1 ПКС-1	Тестирование
Стандартная библиотека шаблонов STL	УК-1 ПКС-1	Тестирование
Использование декларации auto в стандарте C++11	ПКС-1	Тестирование

8.2. Типовые контрольные задания или иные материалы, необходимые для оценки знаний, умений и навыков и (или) опыта деятельности процессе текущего контроля

Тема 1. Обработка исключительных ситуаций

	Вопрос теста	Варианты ответов
Оценка «удовлетворительно» (зачтено) или низкой уровень освоения компетенции	Что такое исключительная ситуация в программе на C++?	Деление на ноль
		Ошибка компиляции
		Возникновение аварийного события
Оценка «хорошо» (зачтено) или повышенный уровень освоения компетенции	Какой порядок перехвата исключительных ситуаций в try-catch блоке?	Сверху вниз
		Снизу вверх
		Определяется положением исключения в иерархии исключительных ситуаций
Оценка «отлично» (зачтено) или высокий уровень освоения компетенции	Можно ли наследовать стандартные исключения?	да
		нет
		Только в классах стандартной библиотеки

Тема 2. Пространства имен в С++

	Вопрос теста	Варианты ответов
<p>Оценка «удовлетворительно» (зачтено) или низкой уровень освоения компетенции</p>	<p>Для чего предназначены пространства имен в языке С++?</p>	<p>Для разрешения коллизий имен</p> <p>Для разрешения внешних ссылок на библиотечные классы</p> <p>Для обеспечения модульности программирования</p>
<p>Оценка «хорошо» (зачтено) или повышенный уровень освоения компетенции</p>	<p>Может ли функция быть определена в некотором пространстве имен?</p>	<p>да</p> <p>Нет, функции всегда определены в глобальном пространстве имен</p> <p>Да, но если такая функция уже не определена глобально</p>
<p>Оценка «отлично» (зачтено) или высокий уровень освоения компетенции</p>	<p>Могут ли пространства имен быть вложенными?</p>	<p>да</p> <p>нет</p> <p>Только в классах стандартной библиотеки</p>

Тема 3. Шаблоны классов и обобщенное программирование

	Вопрос теста	Варианты ответов
<p>Оценка «удовлетворительно» (зачтено) или низкой уровень освоения компетенции</p>	<p>Можно ли в C++ создавать шаблоны функций?</p>	Нет, только классов
		да
		Да, если функция является дружественной к классу
<p>Оценка «хорошо» (зачтено) или повышенный уровень освоения компетенции</p>	<p>Что такое явная специализация шаблона?</p>	Когда абстрактный тип T в шаблоне объявлен явно
		Когда абстрактный тип T в шаблоне объявлен со значением по умолчанию
		Когда шаблон используется для явного определения типа возвращаемого значения функции
<p>Оценка «отлично» (зачтено) или высокий уровень освоения компетенции</p>	<p>Может ли шаблонный класс использовать другие шаблонные классы в качестве абстрактных типов данных?</p>	нет
		да
		Да, если используемый шаблонный класс соответствует спецификации абстрактного типа T

Тема 4. Стандартная библиотека шаблонов STL

	Вопрос теста	Варианты ответов
Оценка «удовлетворительно» (зачтено) или низкой уровень освоения компетенции	Какого типа контейнером является std::vector?	Последовательным
		ассоциативным
		Хешированным ассоциативным
Оценка «хорошо» (зачтено) или повышенный уровень освоения компетенции	Можно ли двунаправленный итератор использовать для модификации контейнера?	да
		нет
		Да, если он объявлен как модифицирующий
Оценка «отлично» (зачтено) или высокий уровень освоения компетенции	Что такое функтор?	Класс, где определен оператор ()
		Класс, где определен оператор []
		Класс, имеющий метод func(double x)

Тема 5. Использование декларации auto в стандарте C++11

	Вопрос теста	Варианты ответов
Оценка «удовлетворительно» (зачтено) или низкой уровень освоения компетенции	Декларация auto используется для:	Декларации переменной цикла
		Автоматического вывода типа
		Автоматической генерации случайных чисел

Оценка «хорошо» (зачтено) или повышенный уровень освоения компетенции	Декларация auto выводит тип с помощью:	Обобщенного шаблона функции
		Обобщенного шаблона класса
		Не использует шаблоны при выводе типа
Оценка «отлично» (зачтено) или высокий уровень освоения компетенции	Могут ли использоваться ссылки в деклараторе auto	нет
		Да, если это универсальная ссылка
		Да, если это обычная ссылка

Типовые контрольные задания:

Тема: Шаблоны классов и обобщенное программирование

1. Дан шаблон функции. Каким будет вывод типа параметра для следующих определений?

```

template <typename T>
void f(T& param){} /* 1.1 */

int x = 7;
const int cx = x;
const int &rx = x;

f(x);
f(cx);
f(rx);

```

- int, const int, const int&
- int&, const int, const int&
- int&, const int&, const int&

2. Дан шаблон функции. Каким будет вывод типа параметра для следующих определений?

```
template <typename T>
void f(const T& param){} /* 1.2 */

int x = 7;

const int cx = x;

const int &rx = x;

f(x);

f(cx);

f(rx);
```

- Int, int, int&
- Int&, int, int&
- Const int&, const int&, const int&

3. Дан шаблон функции. Каким будет вывод типа параметра для следующих определений?

```
template <typename T>
void f(T* param) {} /* 1.3 */

int x;

const int *px = &x;

f(&x);

f(px);
```

- Int *, int *
- Int&, int *
- int *, const int*

8.3. Перечень вопросов и заданий для промежуточной аттестации по дисциплине

Вопросы для промежуточного контроля (экзамена)

1. Написать функцию, которая перехватывает стандартное исключение `bad_cast`.
2. Можно ли перехватывать исключение, которое является родительским классом для других исключений?
3. Может ли пространство имен быть вложенным?
4. Может ли программа использовать два одноименных класса, если они принадлежат разным пространствам имен?
5. Что такое функтор?
6. Что такое последовательные и ассоциативные контейнеры?
7. Что такое обобщенный алгоритм?
8. Какие типы итераторов применяются в обобщенном программировании?
9. Что такое декларатор `auto`. Может ли он применяться в операторе цикла?
10. Какие классы входят в стандартную библиотеку шаблонов?

8.4. Планируемые уровни сформированности компетенций обучающихся и критерии оценивания

Уровни	Содержательное описание уровня	Основные признаки выделения уровня (этапы формирования компетенции, критерии оценки сформированности)	Пятибалльная шкала (академическая) оценка	Двухбалльная шкала, зачет	БРС, % освоения (рейтинговая оценка)
Повышенный	Творческая деятельность	<i>Включает нижестоящий уровень.</i> Умение самостоятельно принимать решение, решать проблему/задачу теоретического и прикладного характера на основе изученных методов, приемов, технологий	отлично	зачтено	86-100
Базовый	Применение знаний и умений в более широких контекстах учебной и профессиональной деятельности, нежели по образцу с большей степени самостоятельности и инициативы	<i>Включает нижестоящий уровень.</i> Способность собирать, систематизировать, анализировать и грамотно использовать информацию из самостоятельно найденных теоретических источников и иллюстрировать ими теоретические положения или обосновывать практику применения	хорошо		71-85

Удовлетворительный (достаточный)	Репродуктивная деятельность	Изложение в пределах задач курса теоретически и практически контролируемого материала	удовлетворительно		55-70
Недостаточный	Отсутствие признаков удовлетворительного уровня		неудовлетворительно	не зачтено	Менее 55

9. Перечень основной и дополнительной учебной литературы, необходимой для освоения дисциплины.

Основная литература

1. Кузин, А. В. Программирование на языке Си : учебное пособие / А.В. Кузин, Е.В. Чумакова. — Москва : ФОРУМ : ИНФРА-М, 2021. — 144 с. — (Высшее образование). - ISBN 978-5-00091-066-5. - Текст : электронный. - URL: <https://znanium.com/catalog/product/1222078> (дата обращения: 30.03.2022). – Режим доступа: по подписке.

Дополнительная литература

1. Литвиненко, В. А. Программирование на C++ задач на графах: Учебное пособие / Литвиненко В.А. - Таганрог: Южный федеральный университет, 2016. - 83 с.: ISBN 978-5-9275-2311-5. - Текст : электронный. - URL: <https://znanium.com/catalog/product/997083> (дата обращения: 30.03.2022). – Режим доступа: по подписке.

10. Перечень ресурсов информационно-телекоммуникационной сети «Интернет», необходимых для освоения дисциплины (модуля).

- НЭБ Национальная электронная библиотека, диссертации и прочие издания
- eLIBRARY.RU Научная электронная библиотека, книги, статьи, тезисы докладов конференций
- Гребенников Электронная библиотека ИД журналы
- ЭБС ZNANIUM.COM
- РГБ Информационное обслуживание по МБА
- БЕН РАН
- Электронно-библиотечная система (ЭБС) Кантитана (<https://elib.kantiana.ru/>)

11. Перечень информационных технологий, используемых при осуществлении образовательного процесса по дисциплине.

Программное обеспечение обучения включает в себя:

- система электронного образовательного контента БФУ им. И. Канта – www.lms-3.kantiana.ru, обеспечивающую разработку и комплексное использование электронных образовательных ресурсов;
- серверное программное обеспечение, необходимое для функционирования сервера и связи с системой электронного обучения через Интернет;
- корпоративная платформа Microsoft Teams;

- установленное на рабочих местах обучающихся ПО: Microsoft Windows 7, Microsoft Office Standart 2010, антивирусное программное обеспечение Kaspersky Endpoint Security.
- Visual Studio 2017 Express Edition фирмы Microsoft (свободная лицензия)

12. Описание материально-технической базы, необходимой для осуществления образовательного процесса по дисциплине.

Для проведения занятий лекционного типа, практических и семинарских занятий используются специальные помещения (учебные аудитории), оборудованные техническими средствами обучения – мультимедийной проекционной техникой. Для проведения занятий лекционного типа используются наборы демонстрационного оборудования.

Для проведения лабораторных работ, (практических занятий – при необходимости) используются специальные помещения (учебные аудитории), оснащенные специализированным лабораторным оборудованием: персональными компьютерами с возможностью выхода в интернет и с установленным программным обеспечением, заявленным в п.11.

Для проведения групповых и индивидуальных консультаций, текущего контроля и промежуточной аттестации используются специальные помещения (учебные аудитории), оборудованные специализированной мебелью (для обучающихся), меловой / маркерной доской.

Для организации самостоятельной работы обучающимся предоставляются помещения, оснащенные компьютерной техникой с возможностью подключения к сети «Интернет» и обеспечением доступа в электронную информационно-образовательную среду университета.

Для обучения инвалидов и лиц с ограниченными возможностями здоровья университетом могут быть представлены специализированные средства обучения, в том числе технические средства коллективного и индивидуального пользования.

**МИНИСТЕРСТВО НАУКИ И ВЫСШЕГО ОБРАЗОВАНИЯ
РОССИЙСКОЙ ФЕДЕРАЦИИ**
федеральное государственное автономное образовательное учреждение
высшего образования «Балтийский федеральный университет имени Иммануила
Канта»
Институт физико-математических наук и информационных технологий

РАБОЧАЯ ПРОГРАММА ДИСЦИПЛИНЫ

«Информационные системы управления предприятием»

Шифр: 02.03.03

**Направление подготовки: «Математическое обеспечение и администрирование
информационных систем»»**

Профиль: «Разработка баз данных и интернет-приложений»

Квалификация (степень) выпускника: бакалавр

Лист согласования

Составитель: доцент Института высоких технологий Савкин Дмитрий Александрович

Рабочая программа утверждена на заседании учебно-методического совета института физико-математических наук и информационных технологий

Протокол № 02/21 от «22» марта 2021 г.

Председатель учебно-методического
совета института физико-
математических наук и информационных
технологий

Первый заместитель директора
ИФМНиИТ, к. ф.-м. н., доцент

Шпилевой А. А

Ведущий менеджер

Е.П.Ставицкая

Содержание

1. Наименование дисциплины «**Информационные системы управления предприятием**».
2. Перечень планируемых результатов обучения по дисциплине, соотнесенных с планируемыми результатами освоения образовательной программы.
3. Место дисциплины в структуре образовательной программы.
4. Виды учебной работы по дисциплине.
5. Содержание дисциплины, в том числе практической подготовки в рамках дисциплины, структурированное по темам.
6. Перечень учебно-методического обеспечения для самостоятельной работы обучающихся по дисциплине.
7. Методические рекомендации по видам занятий
8. Фонд оценочных средств
 - 8.1. Перечень компетенций с указанием этапов их формирования в процессе освоения образовательной программы в рамках учебной дисциплины
 - 8.2. Типовые контрольные задания или иные материалы, необходимые для оценки знаний, умений и навыков и (или) опыта деятельности в процессе текущего контроля
 - 8.3. Перечень вопросов и заданий для промежуточной аттестации по дисциплине
 - 8.4. Планируемые уровни сформированности компетенций обучающихся и критерии оценивания
9. Перечень основной и дополнительной учебной литературы, необходимой для освоения дисциплины
11. Перечень информационных технологий, используемых при осуществлении образовательного процесса по дисциплине.
12. Описание материально-технической базы, необходимой для осуществления образовательного процесса по дисциплине

1. Наименование дисциплины: «Информационные системы управления предприятием»

Целью дисциплины «Информационные системы управления предприятием» является подготовка слушателей по основным вопросам теории и практики использования информационных систем управления организацией.

2. Перечень планируемых результатов обучения по дисциплине, соотнесенных с планируемыми результатами освоения образовательной программы

Код компетенции	Результаты обучения по дисциплине
УК-1 Способен осуществлять поиск, критический анализ и синтез информации, применять системный подход для решения поставленных задач	В результате освоения дисциплины обучающиеся должны а) знать - основу техники создания, обработки и хранения документов - современные технические средства автоматизированного управления офисного делопроизводства, средства составления и изготовления текстовых документов, средства обработки документов, средства поиска, хранения и транспортирования документов, средства административно-управленческой связи; б) уметь: - оперативно справляться с потоком документов, обрабатываемых в офисе организации, быстро находить требуемый документ и наводить по нему справки, уметь протоколировать его исполнение и обеспечивать сохранность; - проводить анализ рынка организационной техники, выбирать нужную информацию и уметь ею пользоваться; в) владеть навыками для решения конкретных задач, требующих использования информационных систем административного управления; г) иметь представление о путях развития отечественных и зарубежных систем управления документооборотом.
ПКС-1 - Способен осуществлять интеграцию программных модулей и компонент и верификацию выпусков программного продукта	В результате формирования данной компетенции обучающийся должен: -знать: - принципы внедрения и администрирования систем управления контентом - особенности процесса внедрения подобных систем на предприятиях. -уметь: - на лабораторных работах изучить возможности и научиться пользоваться программными пакетами, реализующими эти технологии. - применять полученные теоретические знания в изучении и усвоении других дисциплин и на практике. -управлять контентом предприятия и процессами создания и использования информационных сервисов - обеспечивать информационную безопасность систем управления контентом - проектировать и внедрять компоненты ИТ-инфраструктуры предприятия, обеспечивающие достижение стратегических целей и поддержку бизнес-процессов -владеть практическими навыками:

	- современными стандартами и методиками, регламентами для организации управления процессами жизненного цикла ИТ-инфраструктуры предприятий терминологией информационных систем промышленных предприятий, навыками ввода данных в специализированные программные пакеты.
--	---

3. Место дисциплины в структуре образовательной программы

Курс «Информационные системы управления предприятием» представляет собой дисциплину части, формируемой участниками образовательных отношений Блока 1 Дисциплины (модули) подготовки студентов.

4. Виды учебной работы по дисциплине.

Виды учебной работы по дисциплине зафиксированы учебным планом основной профессиональной образовательной программы по указанному направлению и профилю, выражаются в академических часах. Часы контактной работы и самостоятельной работы обучающегося и часы, отводимые на процедуры контроля, могут различаться в учебных планах ОПОП по формам обучения. Объем контактной работы включает часы контактной аудиторной работы (лекции/практические занятия/ лабораторные работы), контактной внеаудиторной работы (контроль самостоятельной работы), часы контактной работы в период аттестации. Контактная работа, в том числе может проводиться посредством электронной информационно-образовательной среды университета с использованием ресурсов сети Интернет и дистанционных технологий

5. Содержание дисциплины, структурированное по темам (разделам)

Исходя из рамок, установленных учебным планом по трудоемкости и видам учебной работы по дисциплине, преподаватель самостоятельно выбирает тематику занятий по формам и количеству часов проведения контактной работы: лекции и иные учебные занятия, предусматривающие преимущественную передачу учебной информации преподавателем и (или) занятия семинарского типа (семинары, практические занятия, практикумы, лабораторные работы, коллоквиумы и иные аналогичные занятия), и (или) групповые консультации, и (или) индивидуальную работу обучающихся с преподавателем, в том числе индивидуальные консультации (по курсовым работам/проектам – при наличии курсовой работы/проекта по данной дисциплине в учебном плане). Рекомендуемая тематика занятий максимально полно реализуется в контактной работе с обучающимися очной формы обучения. В случае реализации образовательной программы в заочной / очно-заочной форме трудоемкость дисциплины сохраняется, однако объем учебного материала в значительной части осваивается обучающимися в форме самостоятельной работы. При этом требования к ожидаемым образовательным результатам обучающихся по данной дисциплине не зависят от формы реализации образовательной программы.

№	Наименование раздела	Содержание раздела
1	Общие понятия и определения управления предприятием	Общие понятия. Технология управления. Антикризисное управление. Управление качеством. Управление рисками. Управление запасами. Стратегия управления. Принципы стратегического управления. Ключевые процессы управления эффективностью.

2	Автоматизированные системы управления промышленным предприятием и его технологическими процессами	Системы планирования и управления предприятием (ERP). Система управления взаимоотношениями с клиентами (CRM). Система управления цепями поставок (SCM). Системы планирования производственных ресурсов (MRP II). SCADA системы и назначение систем диспетчеризации. Функциональная структура SCADA.
3	Управление жизненным циклом продукции	Система управления полным жизненным циклом изделия (PLM), ее структура. Система управления данными об изделии (PDM) как подсистема PLM. Сфера применения PLM.
4	Автоматизированные системы управления	Базовые стратегии. Информационные управляющие системы. Элементы информационной системы управления. Задачи корпоративной системы
5	Системы управления ресурсами предприятия. Организационная и функциональная структура систем	ERP-система. Предназначение ERP-системы. Концепция систем планирования ресурсов в масштабе предприятия. Принципиальные возможности ERP-системы. Функции и архитектура ERP-системы. Классификация и выбор ERP-систем.- Современный рынок ERP-систем – российские и зарубежные. Особенности внедрения
6	SCADA – системы	Функциональный стенд, моделирующий энергосистему предприятия с элементами энергосбережения. Состав и структура макета. Описание функционирования. Описание применения. Основные технические характеристики макета.

6. Рекомендуемая тематика учебных занятий в форме контактной работы

Рекомендуемая тематика учебных занятий лекционного типа (предусматривающих преимущественную передачу учебной информации преподавателями):

№	Наименование раздела	Содержание раздела
1	Общие понятия и определения управления предприятием	Лекция 1. Общие понятия. Технология управления. Антикризисное управление. Управление качеством. Управление рисками. Управление запасами. Лекция 2. Стратегия управления. Принципы стратегического управления. Ключевые процессы управления эффективностью.
2	Автоматизированные системы управления промышленным предприятием и его технологическими процессами	Лекция 3. Системы планирования и управления предприятием (ERP). Система управления взаимоотношениями с клиентами (CRM). Система управления цепями поставок (SCM). Системы планирования производственных ресурсов (MRP II). Лекция 4. SCADA системы и назначение систем диспетчеризации. Функциональная структура SCADA.
3	Управление жизненным циклом продукции	Лекция 5. Система управления полным жизненным циклом изделия (PLM), ее структура. Система

		управления данными об изделии (PDM) как подсистема PLM. Сфера применения PLM.
4	Автоматизированные системы управления	Лекция 6. Базовые стратегии. Информационные управляющие системы. Элементы информационной системы управления. Задачи корпоративной системы
5	Системы управления ресурсами предприятия. Организационная и функциональная структура систем	Лекция 7. ERP-система. Предназначение ERP-системы. Концепция систем планирования ресурсов в масштабе предприятия. Принципиальные возможности ERP-системы. Функции и архитектура ERP-системы. Лекция 8. Классификация и выбор ERP-систем.- Современный рынок ERP-систем – российские и зарубежные. Особенности внедрения
6	SCADA – системы	Лекция 9. Функциональный стенд, моделирующий энергосистему предприятия с элементами энергосбережения. Состав и структура макета. Описание функционирования. Описание применения. Лекция 10. Основные технические характеристики макета. ОВЕН ПЛК 308. ОВЕН МВ 110

Рекомендуемая тематика *практических* занятий:

№ п/п	Наименование Темы	Содержание темы
1	Общие понятия и определения управления предприятием	Лабораторная работа № 1. Ознакомление с элементами энергосистемы промышленного предприятия и с приборами, позволяющими контролировать качество электроэнергии и режимами работы энергосистемы. Ознакомление с основными функциональными подсистемами систем телемеханики и диспетчеризации. Ознакомление с методами и протоколами связи с приборами (ModBus). Изучение различных способов связи с приборами учета, применяемых в современных измерительных системах. Ознакомление с методами параметризации приборов учета.
2	Автоматизированные системы управления промышленным предприятием и его технологическими процессами	Лабораторная работа № 2. Ознакомление с основными понятиями критериев, характеризующих качество электроэнергии (ГОСТ 13109-97) и режимов работы электросети, способов улучшения режимов работы силовой сети. Определение методики измерения расхода энергоресурсов при различных параметрах (большие расходы, малые расходы). Ознакомление с методами включения счетчиков электроэнергии. Ознакомление с программированием и настройкой систем УСПД в составе системы АСКУЭ. Ознакомление с методами настройки и программированием систем АСКУЭ. Лабораторная работа № 3. Ознакомление с методиками измерения учета тепловой энергии МИ2412-97 и

		измерительным оборудованием. Определение погрешности измерения различными типами оборудования при различных режимах измерений. Определение методики измерения расхода энергоресурсов при различных параметрах (большие расходы, малые расходы).
3	Управление жизненным циклом продукции	Лабораторная работа № 4 Изучение системы программирования частотных преобразователей. Изучение систем защиты и блокировок. Лабораторная работа № 5 Изучение архитектуры и функционирования сложных интегрированных систем, включающих оборудование различных производителей.
4	Автоматизированные системы управления	Лабораторная работа № 6 Изучение методов сбора данных проводными и беспроводными системами. Ознакомление с протоколами передачи данных приборов, используемых в системе. Ознакомление с протоколом ModBus. Ознакомление с основными функциональными подсистемами систем телемеханики и диспетчеризации.
5	Системы управления ресурсами предприятия. Организационная и функциональная структура систем	Лабораторная работа № 7. Ознакомление с системой программирования контроллеров CoDeSys, применяемой в качестве системы программирования микроконтроллеров различных производителей. Лабораторная работа № 8. Реализация программных блоков контроллера самостоятельно, с учебными целями для настройки сбора данных с приборов учета и датчиков, контроля качества канала передачи данных.
6	SCADA – системы	Лабораторная работа № 9. Ознакомление со SCADA системами, их функционалом и назначением. Изучение основных блоков SCADA систем, реализация отдельных подсистем с целью обучения работе с современными системами диспетчерского управления. Самостоятельная реализация графической подсистемы и подсистемы управления оборудованием». Лабораторная работа № 10. Определение потерь тепловой энергии при ее транспортировании. Определение теплоотдачи отопительного прибора. Экспериментальные исследования системы управления теплоснабжением.

На практических занятиях решаются задачи по теме занятия.

Требования к самостоятельной работе обучающихся

1. Работа с лекционным материалом, предусматривающая проработку конспекта лекций и учебной литературы, по всем темам из п. 6 настоящей рабочей программы.
2. Выполнение домашнего задания, предусматривающего решение задач, выполнение упражнений, выдаваемых на практических занятиях, по всем темам из п. 6 настоящей рабочей программы.

Руководствуясь положениями статьи 47 и статьи 48 Федерального закона от 29 декабря 2012 г. N 273-ФЗ «Об образовании в Российской Федерации» научно-педагогические работники и иные лица, привлекаемые университетом к реализации данной

образовательной программы, пользуются предоставленными академическими правами и свободами в части свободы преподавания, свободы от вмешательства в профессиональную деятельность; свободы выбора и использования педагогически обоснованных форм, средств, методов обучения и воспитания; права на творческую инициативу, разработку и применение авторских программ и методов обучения и воспитания в пределах реализуемой образовательной программы и отдельной дисциплины.

Исходя из рамок, установленных учебным планом по трудоемкости и видам учебной работы по дисциплине, преподаватель самостоятельно выбирает тематику занятий по формам и количеству часов проведения контактной работы: лекции и иные учебные занятия, предусматривающие преимущественную передачу учебной информации преподавателем и (или) занятия семинарского типа (семинары, практические занятия, практикумы, лабораторные работы, коллоквиумы и иные аналогичные занятия), и (или) групповые консультации, и (или) индивидуальную работу обучающихся с преподавателем, в том числе индивидуальные консультации (по курсовым работам/проектам – при наличии курсовой работы/проекта по данной дисциплине в учебном плане).

Рекомендуемая тематика занятий максимально полно реализуется в контактной работе с обучающимися очной формы обучения. В случае реализации образовательной программы в заочной / очно-заочной форме трудоемкость дисциплины сохраняется, однако объем учебного материала в значительной части осваивается обучающимися в форме самостоятельной работы. При этом требования к ожидаемым образовательным результатам обучающихся по данной дисциплине не зависят от формы реализации образовательной программы.

7. Методические рекомендации по видам занятий

Лекционные занятия.

В ходе лекционных занятий обучающимся рекомендуется выполнять следующие действия. Вести конспектирование учебного материала. Обращать внимание на категории, формулировки, раскрывающие содержание тех или иных явлений и процессов, научные выводы и практические рекомендации по их применению. Задавать преподавателю уточняющие вопросы с целью уяснения теоретических положений, разрешения спорных ситуаций.

Желательно оставить в рабочих конспектах поля, на которых во внеаудиторное время можно сделать пометки из рекомендованной литературы, дополняющие материал прослушанной лекции, а также подчеркивающие особую важность тех или иных теоретических положений.

Практические и семинарские занятия.

На практических и семинарских занятиях в зависимости от темы занятия выполняется поиск информации по решению проблем, практические упражнения, контрольные работы, выработка индивидуальных или групповых решений, итоговое обсуждение с обменом знаниями, участие в круглых столах, разбор конкретных ситуаций, командная работа, представление портфолио и т.п.

Самостоятельная работа.

Самостоятельная работа осуществляется в виде изучения литературы, эмпирических данных по публикациям и конкретным ситуациям из практики, подготовке индивидуальных работ, работа с лекционным материалом, самостоятельное изучение отдельных тем дисциплины; поиск и обзор литературы и электронных источников; чтение и изучение учебника и учебных пособий.

8. Фонд оценочных средств

8.1. Перечень компетенций с указанием этапов их формирования в процессе освоения образовательной программы в рамках учебной дисциплины

Основными этапами формирования указанных компетенций при изучении обучающимися дисциплины являются последовательное изучение содержательно связанных между собой тем учебных занятий. Изучение каждой темы предполагает овладение обучающимися необходимыми компетенциями. Результат аттестации обучающихся на различных этапах формирования компетенций показывает уровень освоения компетенций.

Контролируемые разделы (темы) дисциплины	Индекс контролируемой компетенции (или её части)	Оценочные средства по этапам формирования компетенций
		текущий контроль по дисциплине
Общие понятия и определения управления предприятием	УК-1 ПКС-1	Тестирование
Автоматизированные системы управления промышленным предприятием и его технологическими процессами	УК-1 ПКС-1	Тестирование
Управление жизненным циклом продукции	УК-1 ПКС-1	Тестирование
Автоматизированные системы управления	УК-1 ПКС-1	Тестирование
Системы управления ресурсами предприятия. Организационная и функциональная структура систем	УК-1 ПКС-1	Тестирование
SCADA – системы	УК-1 ПКС-1	Тестирование

8.2. Типовые контрольные задания или иные материалы, необходимые для оценки знаний, умений и навыков и (или) опыта деятельности в процессе текущего контроля

Тест по теме «Общие понятия и определения управления предприятием»

1. Процесс перехода от индустриального общества к информационному путем насыщения политической, экономической и социальной деятельности современными информационными технологиями получил название

Ответ:

- (1) структуризация
- (2) сегрегация
- (3) информатизация**

2. Информатизация в системе управления предприятием предполагает

Ответ:

- (1) формирование контекстных данных и имен ввода
- (2) обеспечение первоочередного развития структур производства**
- (3) абстрагирование уровней производства

3. Среда распределенных вычислений носит название

Ответ:

- (1) экземпляр
- (2) селектор
- (3) система**

4. Системы различаются

Ответ:

- (1) по составу**
- (2) по селекторам
- (3) по главным целям**

5. К составным частям компьютерной вычислительной системы следует отнести

Ответ:

- (1) архитектуру**
- (2) конфигурацию**
- (3) электромеханические элементы**

6. Из приведенных ниже записей выделите элементы телекоммуникационной системы:

Ответ:

- (1) модемы**
- (2) кабели**
- (3) сетевое программное обеспечение**

7. К составным частям информационной системы следует отнести

Ответ:

- (1) компьютерные сети**
- (2) информационное обеспечение**
- (3) программное обеспечение**

8. Технической базой и инструментом для информационных систем являются

Ответ:

- (1) распределенные приложения
- (2) мультикластеры
- (3) компьютеры**

9. К свойствам информационной системы следует отнести

Ответ:

- (1) ограниченность
- (2) динамичность**
- (3) распределенность

10. К конкурентным качествам продукции следует отнести

Ответ:

- (1) организацию производства**
- (2) направленность маркетинга**
- (3) каналы сбыта**

11. К факторам, вызывающим изменения в структуре и политике компании, следует отнести

Ответ:

- (1) новые технологии**

- (2) товары-заменители**
- (3) потребителей**

12. Из приведенных ниже записей выделите факторы, вызывающие изменения в структуре и политике компании:

Ответ:

- (1) природные изменения**
- (2) новые поставщики**
- (3) новые конкуренты**

12. К внутренним факторам развития компании следует отнести

Ответ:

- (1) стандарты**
- (2) процессы**
- (3) структуру**

13. Финансово-экономическое состояние предприятия и результаты его деятельности отражает информация

Ответ:

- (1) внутренней среды**
- (2) внешней среды
- (3) посредственной среды

14. К примерам информации внутренней среды следует отнести

Ответ:

- (1) отчеты**
- (2) производственные данные**
- (3) движение финансов**

15. К источникам информации внутренней среды следует отнести

Ответ:

- (1) планово-финансовые подразделения**
- (2) ИТ-отделы**
- (3) вычислительные центры**

16. Из приведенных ниже записей выделите источники информации внутренней среды:

Ответ:

- (1) производственные подразделения**
- (2) ремонтные службы**
- (3) отделы логистики**

17. Экономические, политические и социальные субъекты, действующие за пределами предприятия, связи и отношения с ними определяют

Ответ:

- (1) внешнюю среду**
- (2) концепцию
- (3) методику и политику

18. К свойствам информации внешней среды следует отнести

Ответ:

- (1) противоречивость**
- (2) точность

(3) своевременность

19. К составным частям информационно-технологического ресурса следует отнести

Ответ:

(1) внутреннюю информацию

(2) обслуживающие системы

(3) ИТ-специалистов

20. Из приведенных ниже записей выделите составные части информационно-технологического ресурса:

Ответ:

(1) персонал ИТ-подразделений

(2) внешняя информация

(3) обслуживающие технологии

Тест по теме «SCADA- системы»

1 Вопрос: В основные возможности и средства SCADA-систем НЕ входит:

1. автоматизированная разработка, дающая возможность создания ПО системы автоматизации без реального программирования;
2. средства сбора первичной информации от устройств нижнего уровня;
3. управление финансово-хозяйственной деятельностью предприятия.(Верно)

2 Вопрос: В основные возможности и средства SCADA-систем НЕ входит:

1. средства управления и регистрации сигналов об аварийных ситуациях;
2. средства хранения информации с возможностью ее постобработки;
3. средства осуществления финансово-хозяйственных операций предприятия.(Верно)

3 Вопрос: В набор функции SCADA-системы НЕ входит:

1. Вторичная обработка принятой информации.
2. Графическое представление хода технологического процесса, а также принятой и архивной информации в удобной для восприятия форме.
3. Измерение и преобразование технологических параметров.(Верно)
4. Прием команд оператора и передача их в адрес контроллеров нижних уровней и исполнительных механизмов.

4 Вопрос: В набор функции SCADA-системы НЕ входит:

1. регистрация событий, связанных с контролируемым технологическим процессом и действиями персонала, ответственного за эксплуатацию и обслуживание системы
2. преобразование физических параметров технологического процесса в информационный параметр единой базы данных предприятия.(Верно)
3. формирование сводок и других отчетных документов на основе архивной информации.
4. обмен информацией с автоматизированной системой управления предприятием (или, как ее принято называть сейчас, комплексной информационной системой).

5 Вопрос: Для организации взаимодействия с контроллерами, SCADA-системой НЕ могут быть использованы следующие аппаратные средства:

1. COM — порты. В этом случае контроллер или объединенные сетью контроллеры подключаются по протоколам RS-232, RS-422, RS-485.
2. Сетевые платы. Использование такой аппаратной поддержки возможно, если соответствующие контроллеры снабжены интерфейсным выходом на Ethernet.
3. Внутренние параллельные шины ISA, PCI, CompactPCI.(Верно)

8.3. Перечень вопросов и заданий для промежуточной аттестации по дисциплине

Вопросы для промежуточного контроля (зачета)

1. Общие понятия и определения из области программных средств для управления предприятием. Структура рынка информационных услуг и технологий. Программное обеспечение (ПО) и информационные технологии (ИТ) как продукты на рынке информационных услуг.
2. Автоматизированные системы управления предприятием: структура предприятия, модели и задачи управления. Фазы управления производством: планирование, учет, анализ и регулирование; характеристика комплексов задач, моделей, входной и результатной информации для указанных фаз.
3. Структура базовой информационной технологии в управлении предприятием. Характеристика концептуального, логического и физического уровней базовой информационной технологии.
4. Совокупность базовых информационных процессов на фазе управления производством: организация вычислительного процесса, организация информационной базы, процесс представления знаний. Варианты топологии компьютерной сети крупного предприятия.
5. Организационная и функциональная структура систем. Роль организационной структуры предприятия и его функций при создании автоматизированной системы управления организацией.
6. Понятие о структурных уровнях управления организацией: эксплуатационный (нижний), уровень знаний, управленческий, стратегический уровни управления. Типы информационных систем в зависимости от уровней управления, функций и квалификации персонала.
7. Выделение функциональных групп по направлениям воздействий. Пример применения графов и матриц отношений при совершенствовании организационной структуры АСУ.
8. Основные функции и примеры ERP, MES и SSTD систем.
9. Основные функции и примеры EAM, WMS и CRM систем.
10. Основные функции и примеры SCM, CMMS и HRM систем.
11. Основные функции и примеры CTMS и ECM систем.
12. Система управления полным жизненным циклом изделия (PLM), ее структура.
13. Система управления данными об изделии (PDM) как подсистема PLM. Сфера применения PLM.
14. Информационная магистраль предприятия. Системы управления производственной информацией. Общие характеристики производителей PDM. Функциональные возможности PDM. Оценки перспективности различных систем PDM.
15. Взаимосвязь системы поддержки жизненного цикла объекта с системой управления инженерными данными.
16. Взаимосвязь системы поддержки жизненного цикла объекта с системой управления структурой объекта.
17. Взаимосвязь системы поддержки жизненного цикла объекта с системой электронного документооборота (Workflow).
18. Взаимосвязь системы поддержки жизненного цикла объекта с системой электронного архива технической документации (TDM).
19. Связь с подсистемой планирования (подсистема согласования и утверждения документов, подсистема управления заданиями, подсистема электронной подписи).
20. SCADA системы и назначение систем диспетчеризации. SCADA-системы: общие понятия и структура.
21. Функциональная структура SCADA. Особенности SCADA как процесса управления.

22. Основные требования к диспетчерским системам управления. Области применения SCADA-систем. Общие тенденции.
23. Описать основные источники данных и потребителей информации современного промышленного предприятия.
24. Описать протоколы и способы организации связи с объектами инженерной инфраструктуры.
25. Промышленные протоколы и системы передачи данных.
26. Составные части АСКУЭ. Функции АСКУЭ.
27. Применение систем промышленной автоматизации в ресурсо- и энергосбережении.
28. Программные продукты и методы моделирования инженерных систем и технологических процессов.
29. Автоматизация технологического оборудования. Промышленные компьютеры. Системы управления. Промышленные контроллеры.
30. Программное обеспечение SCADA-систем.
31. Электронные диспетчерские и полиэкранные системы отображения информации.
32. Системы программирования контроллеров и систем уровня объекта.
33. Оборудование автоматизации уровня объекта.
34. Подсистемы АСУ ПТД (EAM, MES).
35. Источники данных систем верхнего уровня (SCADA систем).
36. Языки программирования систем автоматизации.
37. Операционные системы реального времени.
38. Встраиваемые системы и требования к оборудованию встраиваемых систем.

8.4. Планируемые уровни сформированности компетенций обучающихся и критерии оценивания

Уровни	Содержательное описание уровня	Основные признаки выделения уровня (этапы формирования компетенции, критерии оценки сформированности)	Пятибалльная шкала (академическая) оценка	Двухбалльная шкала, зачет	БРС, % освоения (рейтинговая оценка)
Повышенный	Творческая деятельность	<i>Включает нижестоящий уровень.</i> Умение самостоятельно принимать решение, решать проблему/задачу теоретического и прикладного характера на основе изученных методов, приемов, технологий	отлично	зачтено	86-100
Базовый	Применение знаний и умений в более широких контекстах учебной и профессиональной	<i>Включает нижестоящий уровень.</i> Способность собирать, систематизировать, анализировать и грамотно использовать информацию из самостоятельно найденных	хорошо		71-85

	деятельности, нежели по образцу с большей степени самостоятельности и инициативы	теоретических источников и иллюстрировать ими теоретические положения или обосновывать практику применения			
Удовлетворительный (достаточный)	Репродуктивная деятельность	Изложение в пределах задач курса теоретически и практически контролируемого материала	удовлетворительно		55-70
Недостаточный	Отсутствие признаков удовлетворительного уровня		неудовлетворительно	не зачтено	Менее 55

9. Перечень основной и дополнительной учебной литературы, необходимой для освоения дисциплины.

Основная литература

1. Маркарян, Л. В. Компьютерные технологии управления с применением SCADA-системы TRACE MODE 6 : лабораторный практикум / Л. В. Маркарян. - Москва : Изд. Дом НИТУ «МИСиС», 2018. - 104 с. - Текст : электронный. - URL: <https://znanium.com/catalog/product/1232224> (дата обращения: 13.04.2022). – Режим доступа: по подписке.

Дополнительная литература

1. Тимофеев, А. Г. Информационные системы управления производственной компанией. MS Project 2016 : учебное пособие для студентов вузов / А. Г. Тимофеев, О. Г. Лебединская ; под ред. А. Г. Тимофеева. — 2-е изд., перераб. и доп. — Москва : ЮНИТИ-ДАНА, 2020. - 67 с. - ISBN 978-5-238-03393-8. - Текст : электронный. - URL: <https://znanium.com/catalog/product/1352965> (дата обращения: 13.04.2022). – Режим доступа: по подписке.

10. Перечень ресурсов информационно-телекоммуникационной сети «Интернет», необходимых для освоения дисциплины (модуля).

- НЭБ Национальная электронная библиотека, диссертации и прочие издания
- eLIBRARY.RU Научная электронная библиотека, книги, статьи, тезисы докладов конференций
- Гребенников Электронная библиотека ИД журналы
- ЭБС ZNANIUM.COM
- РГБ Информационное обслуживание по МБА
- БЕН РАН
- Электронно-библиотечная система (ЭБС) Кантитана (<https://elib.kantiana.ru/>)

11. Перечень информационных технологий, используемых при осуществлении образовательного процесса по дисциплине.

Программное обеспечение обучения включает в себя:

- система электронного образовательного контента БФУ им. И. Канта – www.lms-3.kantiana.ru, обеспечивающую разработку и комплексное использование электронных образовательных ресурсов;
- серверное программное обеспечение, необходимое для функционирования сервера и связи с системой электронного обучения через Интернет;
- корпоративная платформа Microsoft Teams;
- установленное на рабочих местах обучающихся ПО: Microsoft Windows 7, Microsoft Office Standart 2010, антивирусное программное обеспечение Kaspersky Endpoint Security.
- Система SCADA Intouch Wonderware V11.
- Система программирования Simatic STEP7/

12. Описание материально-технической базы, необходимой для осуществления образовательного процесса по дисциплине.

Для проведения занятий лекционного типа, практических и семинарских занятий используются специальные помещения (учебные аудитории), оборудованные техническими средствами обучения – мультимедийной проекционной техникой. Для проведения занятий лекционного типа используются наборы демонстрационного оборудования.

Для проведения лабораторных работ, (практических занятий – при необходимости) используются специальные помещения (учебные аудитории), оснащенные специализированным лабораторным оборудованием: персональными компьютерами с возможностью выхода в интернет и с установленным программным обеспечением, заявленным в п.11.

Для проведения групповых и индивидуальных консультаций, текущего контроля и промежуточной аттестации используются специальные помещения (учебные аудитории), оборудованные специализированной мебелью (для обучающихся), меловой / маркерной доской.

Для организации самостоятельной работы обучающимся предоставляются помещения, оснащенные компьютерной техникой с возможностью подключения к сети «Интернет» и обеспечением доступа в электронную информационно-образовательную среду университета.

Для обучения инвалидов и лиц с ограниченными возможностями здоровья университетом могут быть представлены специализированные средства обучения, в том числе технические средства коллективного и индивидуального пользования.

**МИНИСТЕРСТВО НАУКИ И ВЫСШЕГО ОБРАЗОВАНИЯ
РОССИЙСКОЙ ФЕДЕРАЦИИ**
Балтийский федеральный университет им. Иммануила Канта
Институт физико-математических наук и информационных технологий

Рабочая программа дисциплины
«ОСНОВЫ ИНФОРМАЦИОННОЙ БЕЗОПАСНОСТИ»
для студентов 4 курса
очной формы обучения
направления подготовки 02.03.03. «Математическое обеспечение и
администрирование информационных систем»
Профиль: информационные системы и базы данных
Квалификация (степень) выпускника: бакалавр

Калининград
2021 г.

Лист согласования

Составитель: к. ф.-м. н., доцент Института физико-математических наук и информационных технологий **Белова Ольга Олеговна**

Рабочая программа обсуждена и утверждена на заседании Учебно-методического совета ИФМНИИТ

Протокол № 02/21 от «22» марта 2021 г.

Председатель Совета _____ доцент, к. ф.-м. н. А.А. Шпиловой
Менеджер ООП _____ Е.П. Новикова

Рабочая программа пересмотрена на заседании Учебно-методического совета ИФМНИИТ

Внесены следующие изменения (или изменений не внесено):

1. _____
2. _____
3. _____

Протокол № _____ от « _____ » _____ 20__ г.

Председатель Совета _____ доцент, к. ф.-м. н. А.А. Шпиловой
Менеджер ООП _____ (Е.П. Новикова)

СОДЕРЖАНИЕ

1. Перечень планируемых результатов обучения по дисциплине, соотнесенных с планируемыми результатами освоения образовательной программы 02.03.02 «Математическое обеспечение и администрирование информационных систем»,4	4
профиль "Информационные системы и базы данных "4	4
2. Место дисциплины в структуре ООП5	5
3. Объем дисциплины в зачетных единицах с указанием количества академических часов, выделенных на контактную работу обучающихся с преподавателем (по видам занятий) и на самостоятельную работу обучающихся7	7
4. Содержание дисциплины, структурированное по темам (разделам) с указанием отведенного на них количества академических часов и видов учебных занятий.....7	7
4.1. Тематический план.....7	7
4.2. Содержание основных разделов и тем курса8	8
4.3. Тематика практических занятий9	9
4.4. Тематика самостоятельных работ.....10	10
5. Перечень учебно-методического обеспечения для самостоятельной работы обучающихся по дисциплине10	10
6. Фонд оценочных средств для проведения промежуточной аттестации обучающихся по дисциплине.....10	10
6.1. Перечень компетенций с указанием этапов их формирования в процессе освоения образовательной программы в рамках учебной дисциплины10	10
6.2. Описание показателей и критериев оценивания компетенций на различных этапах их формирования, описание шкал оценивания12	12
6.3. Типовые контрольные задания или иные материалы, необходимые для оценки результатов освоения образовательной программы в рамках учебной дисциплины.....16	16
6.3.1. Тематика заданий для устного опроса16	16
6.3.2. Темы рефератов и групповых заданий (презентаций)17	17
6.3.3. Промежуточный контроль по дисциплине.....21	21
6.4. Методические материалы, определяющие процедуры оценивания знаний, умений, навыков и (или) опыта деятельности, характеризующих этапы формирования компетенций23	23
7. Перечень основной и дополнительной литературы, необходимой для освоения дисциплины.....25	25
7.1. Основная литература25	25
7.2. Дополнительная литература.....26	26
8. Перечень ресурсов информационно-телекоммуникационной сети «Интернет», необходимых для освоения дисциплины26	26
9. Методические указания для обучающихся по освоению дисциплины.....26	26
9.1. Рекомендации по организации самостоятельной работы26	26
9.2. Методические рекомендации по выполнению реферата29	29
10. Перечень информационных технологий, используемых при осуществлении образовательного процесса по дисциплине, включая перечень программного обеспечения и информационных справочных систем (при необходимости)34	34
10.1. Информационные технологии35	35
10.2. Программное обеспечение35	35
10.3. Информационные справочные системы35	35
10.4. Электронные версии книг35	35
11. Описание материально-технической базы, необходимой для осуществления образовательного процесса по дисциплине35	35

Наименование дисциплины: «*Основы информационной безопасности*»

1. Перечень планируемых результатов обучения по дисциплине, соотнесенных с планируемыми результатами освоения образовательной программы 02.03.02 «Математическое обеспечение и администрирование информационных систем», профиль "Информационные системы и базы данных".

Целью изучения дисциплины «*Основы информационной безопасности*» является овладение обучаемыми целостной системой знаний, необходимых для понимания роли и места информационной безопасности в системе национальной безопасности Российской Федерации, уяснения основных методов и средств обеспечения информационной безопасности государства и его информационной инфраструктуры.

Необходимость изучения дисциплины заключается в подготовке студентов для научной и практической деятельности в области информационной безопасности и защиты информации.

Основные **задачи** изучения дисциплины:

- ознакомление студентов с терминологией информационной безопасности;
- развитие мышления студентов;
- изучение методов и средств обеспечения информационной безопасности, отечественных и зарубежных стандартов, других нормативных документов в этой области;
- обучение определению причин, видов, источников и каналов утечки, искажения информации, методам выбора механизмов защиты, оценки степени надежности системы защиты;
- обучение методам разработки организационно-распорядительных документов по защите информации.

В результате освоения ООП бакалавриата обучающийся должен овладеть следующими результатами обучения по дисциплине:

Код компетенции	Результаты освоения ООП Содержание компетенций	Перечень планируемых результатов обучения по дисциплине
УК-2	Способен определять круг задач в рамках поставленной цели и выбирать оптимальные способы их решения, исходя из действующих правовых норм, имеющихся ресурсов и ограничений	Студент, изучивший курс « <i>Основы информационной безопасности</i> », должен: <ul style="list-style-type: none">• знать законодательство Российской Федерации, государственные стандарты и нормативные документы по защите информации, основные общеметодологические принципы теории информационной безопасности; методы и средства обеспечения информационной безопасности, методы противостояния нарушению конфиденциальности, целостности и доступности информации;• уметь выделить основные угрозы информационной системы и предложить варианты

		<p>защиты от каждого вида угроз (организационные и технические);</p> <ul style="list-style-type: none"> • владеть навыками решения стандартных задач профессиональной деятельности на основе информационной и библиографической культуры с применением информационно-коммуникационных технологий и с учетом основных требований информационной безопасности.
--	--	--

Код компетенции	Результаты освоения ООП Содержание компетенций	Перечень планируемых результатов обучения по дисциплине
УК-8	Способен создавать и поддерживать безопасные условия жизнедеятельности, в том числе при возникновении чрезвычайных ситуаций	<p>Студент, изучивший курс «<i>Основы информационной безопасности</i>», должен:</p> <ul style="list-style-type: none"> • знать основные виды чрезвычайных ситуаций; • уметь поддерживать безопасные условия при возникновении чрезвычайных ситуаций; • владеть навыками решения стандартных задач профессиональной деятельности с учетом основных требований информационной безопасности при возникновении чрезвычайных ситуаций.

Код компетенции	Результаты освоения ООП Содержание компетенций	Перечень планируемых результатов обучения по дисциплине
ПКС-4	Способен предотвращать потери и повреждение данных	<p>Студент, изучивший курс «<i>Основы информационной безопасности</i>», должен:</p> <ul style="list-style-type: none"> • знать основные модели информационных технологий; • уметь применять основные модели информационных технологий при решении практических задач; • владеть навыками решения стандартных задач профессиональной деятельности с учетом основных требований информационной безопасности.

2. Место дисциплины в структуре ООП

Данная дисциплина относится к базовым дисциплинам раздела «Дисциплины» (Б1.В.ДВ.12.01).

Логическая и содержательная связь дисциплин, участвующих в формировании представленных в п. 1 компетенций, содержится в ниже представленной таблице:

<i>Компетенция</i>	<i>Предшествующие дисциплины</i>	<i>Данная дисциплина</i>	<i>Последующие дисциплины</i>
УК-2	Математическое моделирование процессов в природных и социально-экономических системах	Основы информационной безопасности	<p>Основы криптографии</p> <p>Тестирование и внедрение ПО</p> <p>Сертификация ИТ-проектов по стандартам качества</p> <p>Производственная преддипломная практика</p> <p>Подготовка к процедуре защиты выпускной квалификационной работы</p> <p>Защита выпускной квалификационной работы</p>
УК-8	Безопасность жизнедеятельности	Основы информационной безопасности	<p>Основы криптографии</p> <p>Производственная преддипломная практика</p> <p>Подготовка к процедуре защиты выпускной квалификационной работы</p>
ПКС-4		Основы информационной безопасности	<p>Основы криптографии</p> <p>Производственная технологическая (проектно-технологическая) практика</p>

			Подготовка к процедуре защиты выпускной квалификационной работы
--	--	--	---

Дисциплина изучается: на 4 курсе в 8 семестре.

3. Объем дисциплины в зачетных единицах с указанием количества академических часов, выделенных на контактную работу обучающихся с преподавателем (по видам занятий) и на самостоятельную работу обучающихся

<i>Количество академических часов, выделенных на контактную работу обучающихся с преподавателем</i>	
Лекции	14
Лабораторные	–
Практические	14
Контролируемая самостоятельная работа	2
Часов аудиторных занятий, всего	30
Промежуточная аттестация (зачет)	0,25
Всего часов контактной работы	30,25
Самостоятельная работа	149,75
Часов, всего	180
Зачетных единиц, всего	5

4. Содержание дисциплины, структурированное по темам (разделам) с указанием отведенного на них количества академических часов и видов учебных занятий

4.1. Тематический план

Темы/разделы	Количество часов					Самостоятельная работа
	Всего контактной работы	Виды контактной работы			Промежуточная аттестация	
		Лекции	Практические работы	КСР		
1. Информационная безопасность в системе национальной безопасности	2	1	1			14

Российской Федерации						
2. Виды информации, подлежащей защите	2	1	1			16
3. Лицензирование, сертификация и аттестация	2	1	1			14
4. Особенности информационной безопасности компьютерных сетей	2	1	1			16
5. Задачи и функции подразделений по защите информации на предприятии	2	1	1			14
6. Основные этапы организации защиты информации	2	1	1			14
7. Классификация и источники угроз информационной безопасности автоматизированных систем	4	2	2			14
8. Программные и программно-технические средства защиты информации от несанкционированного доступа	5	2	2	1		16
9. Антивирусные приложения	5	2	2	1		16
10. Резервирование и резервное копирование	4	2	2			15
Промежуточная аттестация - зачет					0,25	0,75
Итого часов	30,25	14	14	2	0,25	149,75
Итого по дисциплине	180 (5 ЗЕТ)					

Итоговый контроль — зачет.

4.2. Содержание основных разделов и тем курса

Тема 1. Информационная безопасность в системе национальной безопасности Российской Федерации.

Стратегия национальной безопасности Российской Федерации.

Стратегия развития информационного общества в РФ.

Основные положения Доктрины информационной безопасности РФ.

Тема 2. Виды информации, подлежащей защите.

Конфиденциальная информация. Методы ее защиты.

Тема 3. Лицензирование, сертификация и аттестация

Лицензирование в области защиты информации.

Сертификация в области защиты информации.

Аттестация в области защиты информации.

Тема 4. Особенности информационной безопасности компьютерных сетей.

Определение компьютерных сетей. Защита компьютерных сетей.

Тема 5. Задачи и функции подразделений по защите информации на предприятии.

Физическая защита. Организационное обеспечение информационной безопасности.

Тема 6. Основные этапы организации защиты информации.

Анализ рисков в области защиты конфиденциальной информации.

Формирование политики информационной безопасности предприятия.

Основные принципы создания комплексных систем защиты информации.

Тема 7. Классификация и источники угроз информационной безопасности автоматизированных систем.

Источники угроз информации информационных систем.

Классификация угроз информационной безопасности автоматизированных систем.

Тема 8. Программные и программно-технические средства защиты информации от несанкционированного доступа.

Средство безопасной аутентификации eToken.

Система защиты электронный замок «Соболь».

Система защиты информации «Страж NT».

Система защиты информации «SecretNet».

Система защиты информации «Электронный замок «eLock».

Система защиты информации серии «Аккорд».

Тема 9. Антивирусные приложения.

Компьютерные вирусы. Разновидности антивирусных приложений.

Тема 10. Резервирование и резервное копирование.

Сущность резервного копирования. Роль резервного копирования.

4.3. Тематика практических занятий

Тема 1. Информационная безопасность в системе национальной безопасности Российской Федерации.

Тема 2. Виды информации, подлежащей защите.

Тема 3. Лицензирование, сертификация и аттестация

Тема 4. Особенности информационной безопасности компьютерных сетей.

Тема 5. Задачи и функции подразделений по защите информации на предприятии.

Тема 6. Основные этапы организации защиты информации.

- Тема 7. Классификация и источники угроз информационной безопасности автоматизированных систем.
- Тема 8. Программные и программно-технические средства защиты информации от несанкционированного доступа.
- Тема 9. Антивирусные приложения.
- Тема 10. Резервирование и резервное копирование.

4.4. Тематика самостоятельных работ

- Защита электронного документооборота с использованием электронной подписи.
- Экранирование как метод защиты.
- Обзор технологий построения виртуальных частных сетей.
- Системы обнаружения вторжений.
- Организация антивирусной защиты.

5. Перечень учебно-методического обеспечения для самостоятельной работы обучающихся по дисциплине

Учебно-методическое обеспечение для самостоятельной работы обучающихся составляют:

1. Материалы лекций
2. Материалы практических занятий
3. Информационные ресурсы сети «Интернет»
4. Методические рекомендации и указания
5. Фонды оценочных средств
6. Учебники и учебно-методические пособия (см. п.7 данной рабочей программы)

6. Фонд оценочных средств для проведения промежуточной аттестации обучающихся по дисциплине

6.1. Перечень компетенций с указанием этапов их формирования в процессе освоения образовательной программы в рамках учебной дисциплины

Код компетенции	Содержание компетенций
УК-2	Способен определять круг задач в рамках поставленной цели и выбирать оптимальные способы их решения, исходя из действующих правовых норм, имеющихся ресурсов и ограничений
УК-8	Способен создавать и поддерживать безопасные условия жизнедеятельности, в том числе при возникновении чрезвычайных ситуаций
ПКС-4	Способен предотвращать потери и повреждение данных

Основными этапами формирования указанных компетенций при изучении студентами дисциплины являются последовательное изучение содержательно связанных

между собой *разделов (тем)* учебных занятий. Изучение каждого раздела (темы) предполагает овладение студентами необходимыми компетенциями. Результат аттестации студентов на различных этапах формирования компетенций показывает уровень освоения компетенций студентами.

Паспорт фонда оценочных средств по дисциплине «Основы информационной безопасности»

Контролируемые модули, разделы (темы) дисциплины	Индекс контролируемой компетенции (или ее части)	Оценочные средства по этапам формирования компетенций		Способ контроля
		текущий контроль по дисциплине	промежуточный контроль по дисциплине	
Тема 1. Информационная безопасность в системе национальной безопасности Российской Федерации	<i>УК-2 УК-8 ПКС-4</i>	Устный опрос		Устно
Тема 2. Виды информации, подлежащей защите	<i>УК-2 УК-8 ПКС-4</i>	Устный опрос		Устно
Тема 3. Лицензирование, сертификация и аттестация	<i>УК-2 УК-8 ПКС-4</i>	Устный опрос		Устно
Тема 4. Особенности информационной безопасности компьютерных сетей	<i>УК-2 УК-8 ПКС-4</i>	Устный опрос		Устно
Тема 5. Задачи и функции подразделений по защите информации на предприятии	<i>УК-2 УК-8 ПКС-4</i>	Устный опрос		Устно
Тема 6. Основные этапы организации защиты информации	<i>УК-2 УК-8 ПКС-4</i>	Устный опрос		Устно
Тема 7. Классификация и источники угроз информационной безопасности автоматизированных систем	<i>УК-2 УК-8 ПКС-4</i>	Устный опрос		Устно
Тема 8. Программные и программно-технические	<i>УК-2 УК-8</i>	Устный опрос		Устно

средства защиты информации от несанкционированного доступа	ПКС-4			
Тема 9. Антивирусные приложения	УК-2 УК-8 ПКС-4	Устный опрос		Устно
Тема 10. Резервирование и резервное копирование	УК-2 УК-8 ПКС-4	Устный опрос		Устно
	УК-2 УК-8 ПКС-4		Зачет	Устно

Этапы формирования компетенций в процессе освоения дисциплины

№ Учебной недели	21	22	23	24	25	26	27	28	29	30	31	32	33	34	35
№ Темы раздела дисциплины	1	1	2	2	3	4	4	5	6	7	8	8	9	10	
Индекс контролируемой компетенции (или её части)	Этапы формирования компетенции														
УК-2	+	+	+	+	+	+	+	+	+	+	+	+	+	+	+
УК-8	+	+	+	+	+	+	+	+	+	+	+	+	+	+	+
ПКС-4	+	+	+	+	+	+	+	+	+	+	+	+	+	+	+

6.2. Описание показателей и критериев оценивания компетенций на различных этапах их формирования, описание шкал оценивания

Критерии определения сформированности компетенций на различных этапах их формирования

Код компетенции	УК-2	
Этап формирования	Содержание этапа	Номера тем (раздел 4 настоящей РПД)
1	Знание теоретических методов защиты информации	1-10
2	Владение практическими методами защиты информации	1-10

Код компетенции	УК-8	
Этап формирования	Содержание этапа	Номера тем (раздел 4 настоящей РПД)
1	Усвоение основных видов чрезвычайных ситуаций	1-10
2	Способность применения основные методы защиты информации в условиях чрезвычайных ситуаций	1-10

Код компетенции	ПКС-4	
Этап формирования	Содержание этапа	Номера тем (раздел 4 настоящей РПД)
1	Усвоение основных ситуаций, при которых происходит потеря и повреждение данных	1-10
2	Способность применения основных методы, которые предотвращают потерю и повреждение данных	1-10

Описание показателей, критериев и шкал оценивания компетенций

Код компетенции	УК-2			
	ниже порогового	пороговый	достаточный	повышенный
Показатели Знание теоретических методов защиты информации. Владение практически методами защиты информации	<i>Компетенция не сформирована («неудовлетворительно»)</i> Студент не способен определить основные понятия, не знает основные методы защиты информации. Не умеет работать со справочной литературой, не способен представить	<i>Компетенция сформирована на «удовлетворительно».</i> Студент владеет основной терминологией в предметной области, владеет практическими навыками решения практических задач. Умеет работать со справочной литературой, представлять	<i>Компетенция сформирована на «хорошо».</i> Студент понимает связи между различными понятиями и методами теории, аргументирует выбор метода решения задачи и умеет их применять на практике.	<i>Компетенция сформирована «отлично».</i> Умеет грамотно использовать фундаментальные знания при решении практических задач. Умеет пользоваться информационными источниками.

	результаты своей работы.	результаты своей работы.		
--	--------------------------	--------------------------	--	--

Код компетенции	УК-8			
	ниже порогового	пороговый	достаточный	повышенный
Показатели Критерии: Усвоение основных видов чрезвычайных ситуаций. Способность применения основные методы защиты информации в условиях чрезвычайных ситуаций	<u>Компетенция не сформирована («неудовлетворительно»)</u> Студент не способен определить основные типы чрезвычайных ситуаций. Не умеет работать со справочной литературой, не способен представить результаты своей работы.	<u>Компетенция сформирована на «удовлетворительно».</u> Студент владеет основной терминологией в предметной области, владеет практическими навыками решения практических задач. Умеет работать со справочной литературой, представлять результаты своей работы.	<u>Компетенция сформирована на «хорошо».</u> Студент понимает связи между различными понятиями и методами теории, аргументирует выбор метода решения задачи и умеет их применять на практике.	<u>Компетенция сформирована «отлично».</u> Умеет грамотно использовать фундаментальные знания при решении практических задач. Умеет пользоваться информационными источниками.

Код компетенции	ПКС-4			
	ниже порогового	пороговый	достаточный	повышенный
Показатели Критерии: Усвоение основных ситуаций, при которых происходит потеря и повреждение данных. Способность	<u>Компетенция не сформирована («неудовлетворительно»)</u> Студент не знает основные методы защиты информации.	<u>Компетенция сформирована на «удовлетворительно».</u> Студент владеет основной терминологией в предметной области,	<u>Компетенция сформирована на «хорошо».</u> Студент понимает связи между различными понятиями и методами теории, аргументирует выбор метода	<u>Компетенция сформирована «отлично».</u> Умеет грамотно использовать фундаментальные знания при решении практических задач. Умеет

применения основных методы, которые предотвращают потерю и повреждение данных	Не умеет работать со справочной литературой, не способен представить результаты своей работы.	владеет практическими навыками решения практических задач. Умеет работать со справочной литературой, представлять результаты своей работы.	решения задачи и умеет их применять на практике.	пользоваться информационными источниками.
---	---	--	--	---

Шкала оценивания компетенций

Оценка «неудовлетворительно» или отсутствие сформированности компетенции	Оценка «удовлетворительно» (зачтено) или низкой уровень освоения компетенции	Оценка «хорошо» (зачтено) или повышенный уровень освоения компетенции	Оценка «отлично» (зачтено) или высокий уровень освоения компетенции
Уровень освоения дисциплины, при котором у обучаемого не сформировано более 50% компетенций.	При наличии от 50% до 80 % сформированных компетенций по дисциплине	При наличии от 80% до 100 % сформированных компетенций по дисциплине	При 100 % сформированных компетенций по дисциплине

Поскольку данная учебная дисциплина является фундаментальной, критерии оценки целесообразно формировать в два этапа.

1-й этап: определение критериев оценки отдельно по каждой формируемой компетенции. Сущность 1-го этапа состоит в определении критериев для оценивания отдельно взятой компетенции на основе продемонстрированного обучаемым уровня самостоятельности в применении полученных в ходе изучения учебной дисциплины, знаний, умений и навыков.

2-й этап: определение критериев для оценки уровня обученности по учебной дисциплине на основе комплексного подхода к уровню сформированности всех компетенций, обязательных к формированию в процессе изучения предмета. Сущность 2-го этапа определения критерия оценки по учебной дисциплине заключена в определении подхода к оцениванию на основе ранее полученных данных о сформированности каждой компетенции, обязательной к выработке в процессе изучения предмета. В качестве основного критерия при оценке обучаемого при определении уровня освоения учебной дисциплины наличие сформированных у него компетенций по результатам освоения учебной дисциплины.

Положительная оценка по дисциплине, может выставляться и при неполной сформированности компетенций в ходе освоения отдельной учебной дисциплины, если их

формирование предполагается продолжить на более поздних этапах обучения, в ходе изучения других учебных дисциплин.

6.3. Типовые контрольные задания или иные материалы, необходимые для оценки результатов освоения образовательной программы в рамках учебной дисциплины

6.3.1. Тематика заданий для устного опроса

Проверяемые компетенции:

УК-2	Способен определять круг задач в рамках поставленной цели и выбирать оптимальные способы их решения, исходя из действующих правовых норм, имеющихся ресурсов и ограничений
УК-8	Способен создавать и поддерживать безопасные условия жизнедеятельности, в том числе при возникновении чрезвычайных ситуаций
ПКС-4	Способен предотвращать потери и повреждение данных

Основными целями практических работ являются:

- формирование компетенций по профилю профессиональной деятельности;
- развитие интеллектуальных умений: аналитических, профессиональных и др.;
- подтверждение и проверка основных (базовых) теоретических положений;
- реализация единства интеллектуальной и практической деятельности;
- формирование навыков проведения научно-исследовательской деятельности.

Темы практических работ

Тема 1. Информационная безопасность в системе национальной безопасности Российской Федерации.

Цель: Изучить понятие «информационная безопасность».

Задания: Определить понятие информационной безопасности.

Тема 2. Виды информации, подлежащей защите.

Цель: Изучить все виды информации, которая защищается по законодательству.

Задания: Классифицировать конфиденциальную информацию.

Тема 3. Лицензирование, сертификация и аттестация

Цель: Изучить особенности лицензирования и сертификации в РФ.

Задания: Дать определения понятий «лицензирование» и «сертификация».

Тема 4. Особенности информационной безопасности компьютерных сетей.

Цель: Познакомить с особенностями информационной безопасности компьютерных сетей.

Задания: Ответить на вопрос: В чем заключается информационная безопасность компьютерных сетей?

Тема 5. Задачи и функции подразделений по защите информации на предприятии.

Цель: Изучить особенности защиты информации на предприятии.

Задания: Дать определения режимного предприятия. Изучить методы физической защиты.

Тема 6. Основные этапы организации защиты информации.

Цель: Познакомить с основными этапами организации защиты информации.

Задания: Ответить на вопрос: В чем заключается особенность хранения, уничтожения конфиденциальной информации? Как хранится такая информация?

Тема 7. Классификация и источники угроз информационной безопасности автоматизированных систем.

Цель: Познакомить с классификацией и источниками угроз информационной безопасности автоматизированных систем.

Задания: Ответить на вопрос: Какие существуют угрозы информационной безопасности автоматизированных систем?

Тема 8. Программные и программно-технические средства защиты информации от несанкционированного доступа.

Цель: Познакомить с программными средствами защиты информации.

Задания: Проанализировать имеющиеся программные средства защиты информации.

Тема 9. Антивирусные приложения.

Цель: Изучить антивирусные приложения.

Задания: Классифицировать компьютерные вирусы.

Тема 10. Резервирование и резервное копирование.

Цель: Изучить роль резервного копирования.

Задания: Ответить на вопрос: Для чего нужно резервное копирование? Как оно осуществляется?

Критерии и шкала оценивания компетенций

При оценивании степени усвоения компетенций путем проведения устного опроса используется следующая шкала:

– менее 50 % правильных ответов – неудовлетворительно (недостаточный уровень освоения компетенции);

– 50 – 69 % правильных ответов – удовлетворительно (пороговый уровень освоения компетенции);

– 70 – 89 % правильных ответов – хорошо (продвинутый уровень освоения компетенции);

– 90 – 100 % правильных ответов – отлично (высокий уровень освоения компетенции).

6.3.2. Темы рефератов и групповых заданий (презентаций)

Для развития у обучающихся навыков командной работы, межличностной коммуникации, принятия решений, лидерских качеств, развития навыков творческой исследовательской деятельности, формирования практических навыков в области применения методов аналитической геометрии в компьютерном моделировании

геометрических объектов и программирования студентам предлагается подготовить реферат или выполнить групповое задание.

Реферат – творческая исследовательская работа, основанная, прежде всего, на изучении значительного количества научной и иной литературы по теме исследования. Другие методы исследования могут, конечно, применяться (и это должно поощряться), но достаточным является работа с литературными источниками и собственные размышления, связанные с темой.

Для развития навыков командной работы реферат готовит группа из двух-трех человек. Защита реферата происходит в виде публичного выступления с презентацией.

Цель написания реферата – привитие студенту навыков краткого и лаконичного представления собранных материалов и фактов в соответствии с требованиями, предъявляемыми к научным отчетам, обзорам и статьям.

При написании реферата необходимо:

- изучить теоретическую литературу по предмету исследования;
- в развернутом виде представить историю и теорию вопроса;
- осветить основные положения темы реферата;
- указать разные точки зрения на предмет исследования;
- обозначить свое видение проблемы изучения;
- сделать выводы по теме исследования;
- обозначить перспективу изучения проблемы;
- указать литературу по теме исследования;
- приложить глоссарий.

Объем реферата может достигать 10-15 стр. Подготовка реферата подразумевает самостоятельное изучение студентом нескольких литературных источников (монографий, научных статей и т.д.) по определённой теме, не рассматриваемой подробно на лекции, систематизацию материала и краткое его изложение.

Работа должна быть графически и методически грамотно оформлена. При написании реферата необходимо: а) отобрать учебную и научную литературу по вопросу исследования; б) составить план реферата, в котором следует отразить: введение, в котором ставится цель и задачи исследования; историю и теорию вопроса (которая может являться составной частью введения или представлять самостоятельную главу); основную часть работы; заключение, в котором подводятся итоги исследования, а также освещается перспектива дальнейшего изучения проблемы, темы, вопроса; список литературы, Интернет-ресурсы, глоссарий; приложение (таблицы, карты и др.) в) при описательном характере темы исследования необходимо осветить точки зрения на проблему ученых, выделить распространенный взгляд на существо проблемы, представить свою точку зрения.

Групповое задание - творческая практическая работа, направленная на формирование практических навыков использования методов аналитической геометрии в компьютерном моделировании геометрических объектов и программировании.

Для развития у обучающихся навыков командной работы, межличностной коммуникации, принятия решений, лидерских качеств задание получает группа из 2-3 человек.

Защита группового задания происходит в виде публичного выступления с презентаций.

При выполнении группового задания необходимо:

- изучить теоретическую литературу по предмету исследования;
- изложить постановку задачи;
- осветить основные этапы решения задачи;
- представить результат в виде презентации.

Проверяемые компетенции:

УК-2	Способен определять круг задач в рамках поставленной цели и выбирать оптимальные способы их решения, исходя из действующих правовых норм, имеющихся ресурсов и ограничений
УК-8	Способен создавать и поддерживать безопасные условия жизнедеятельности, в том числе при возникновении чрезвычайных ситуаций
ПКС-4	Способен предотвращать потери и повреждение данных

Темы рефератов:

1. Защита мобильных телефонов от атак.
2. Цифровая стенография, решение задачи помехоустойчивой аутентификации.
3. Мошенничество в Интернете.
4. Защита информации техническими средствами.
5. Информационная война, методы и средства ее ведения.
6. Проблемы региональной информационной безопасности.
7. Организация инженерно-технических средств охраны.
8. Международные стандарты в области информационной безопасности.
9. Жизненный цикл конфиденциального документа.
10. Кадровая и интеллектуальная составляющая информационной безопасности предприятия.

Тема реферата также может быть индивидуально предложена студентом. Все темы рефератов согласуются с преподавателем.

Шкала оценивания компетенций по результатам презентации

Дескрипторы	Минимальный ответ	Изложенный, раскрытый ответ	Законченный, полный ответ	Образцовый, примерный, достойный подражания ответ
Раскрытие проблемы	Проблема не раскрыта. Отсутствуют выводы	Проблема раскрыта не полностью. Выводы не сделаны и/или	Проблема раскрыта. Проведен анализ проблемы без привлечения	Проблема раскрыта полностью. Проведен анализ проблемы с привлечением

Дескрипторы	Минимальный ответ	Изложенный, раскрытый ответ	Законченный, полный ответ	Образцовый, примерный, достойный подражания ответ
		выводы не обоснованы	дополнительной литературы. Не все выводы сделаны и/или обоснованы	дополнительной литературы. Выводы обоснованы
Представление	Представляемая информация логически не связана. Не использованы профессиональные термины	Представляемая информация не систематизирована и/или не последовательна. Использован 1-2 профессиональных термина	Представляемая информация систематизирована и последовательна. Использовано более 2 профессиональных терминов	Представляемая информация систематизирована, последовательна и логически связана. Использовано более 5 профессиональных терминов
Оформление	Не использованы технологии Power Point. Больше 4 ошибок в представляемой информации	Использованы технологии Power Point частично. 3-4 ошибки в представляемой информации	Использованы технологии Power Point. Не более 2 ошибок в представляемой информации	Широко использованы технологии (Power Point). Отсутствуют ошибки в представляемой информации.
Нет ответов на вопросы	Только ответы на элементарные вопросы	Ответы на вопросы полные и/или частично полные	Ответы на вопросы полные с приведением примеров и/или пояснений	Нет ответов на вопросы
Итоговая оценка				

Дескрипторы для поэлементного оценивания реферата

Уровень 5 – детерминирующая идея отражает глубокое понимание, содержание работы соответствует теме; работа оформлена с высоким качеством, оригинально.

Уровень 4 – основная идея содержательна; работа оформлена хорошо, традиционно.

Уровень 3 – идея ясна, но, возможно, шаблонна; работа оформлена некачественно, имеются методические и технические ошибки.

Уровень 2 – основная идея очевидна, но слишком проста или неоригинальна (вторична), методические и технические ошибки значительны.

Уровень 1 – основная идея поверхностна или заимствована; работа не обладает информационно-образовательными достоинствами.

Уровень 0 – основная идея отсутствует или о ней можно только догадываться.

Критерии и показатели при оценивании реферата

Критерии	Показатели
Новизна реферированного текста	<ul style="list-style-type: none"> - актуальность проблемы и темы; - новизна и самостоятельность в постановке проблемы, в формулировании нового аспекта выбранной для анализа проблемы; - наличие авторской позиции, самостоятельность суждений.
Степень раскрытия сущности проблемы	<ul style="list-style-type: none"> - соответствие плана теме реферата; - соответствие содержания теме и плану реферата; - полнота и глубина раскрытия основных понятий проблемы; - обоснованность способов и методов работы с материалом; - умение работать с литературой, систематизировать и структурировать материал; - умение обобщать, сопоставлять различные точки зрения по рассматриваемому вопросу, аргументировать основные положения и выводы.
Обоснованность выбора источников	<ul style="list-style-type: none"> - круг, полнота использования литературных источников по проблеме; - привлечение новейших работ по проблеме (журнальные публикации, материалы сборников научных трудов и т.д.).
Соблюдение требований к оформлению	<ul style="list-style-type: none"> - правильное оформление ссылок на используемую литературу; - грамотность и культура изложения; - владение терминологией и понятийным аппаратом проблемы; - соблюдение требований к объему реферата; - культура оформления: выделение абзацев.
Грамотность	<ul style="list-style-type: none"> - отсутствие орфографических и синтаксических ошибок, стилистических погрешностей; - отсутствие опечаток, сокращений слов, кроме общепринятых; - литературный стиль.

6.3.3. Промежуточный контроль по дисциплине

В качестве допуска к промежуточному контролю необходимо выполнение следующих условий:

- посещение занятий, ведение конспекта;
- написание реферата и выступление с докладом.

Промежуточной формой контроля знаний, умений и навыков по дисциплине в восьмом семестре является **зачет**. Промежуточный контроль по дисциплине служит для оценки работы студента в течение семестра и призван выявить уровень, прочность и систематичность полученных им теоретических и практических знаний, приобретения навыков самостоятельной работы, развития творческого мышления, умение синтезировать полученные знания и применять их в решении практических задач.

Вопросы предполагают контроль общих методических знаний и умений, способность студентов проиллюстрировать их примерами, индивидуальными материалами, составленными студентами в течение курса.

По итогам зачета ставится «зачтено», «не зачтено».

Проверяемые компетенции:

УК-2	Способен определять круг задач в рамках поставленной цели и выбирать оптимальные способы их решения, исходя из действующих правовых норм, имеющихся ресурсов и ограничений
УК-8	Способен создавать и поддерживать безопасные условия жизнедеятельности, в том числе при возникновении чрезвычайных ситуаций
ПКС-4	Способен предотвращать потери и повреждение данных

Перечень вопросов для промежуточного контроля (зачета)

- 1 Защита от вирусов и закладок
- 2 Требования по технической защите информации
- 3 Оборудование пропускных пунктов
- 4 Оценка класса защищенности средств вычислительной техники
- 5 Эвакуация секретных документов
- 6 Современные системы и средства охранной сигнализации
- 7 Методы оценки уязвимости информации
- 8 Внешние источники угроз безопасности информации
- 9 Работа с документами особой важности
- 10 Туннелирование и управление доступом
- 11 Защита от копирования CD, DVD дисков
- 12 Наиболее известные и удачные попытки взлома последних двух лет
- 13 Основные организационно-распорядительные документы, разрабатываемые на объекте защиты
- 14 Хранение конфиденциальных документов
- 15 Технология уничтожения конфиденциальных документов
- 16 Внутренние источники угроз безопасности информации
- 17 Классификация межсетевых экранов
- 18 Идентификация и аутентификация
- 19 Поведение персонала и охрана фирмы в экстремальных ситуациях различных типов
- 20 Защита персональных данных
- 21 Задачи и обязанности администратора безопасности КС
- 22 Средства полного уничтожения информации
- 23 Средства восстановления потерянных или удаленных файлов
- 24 Принцип работы программных и аппаратных межсетевых экранов
- 25 Устройство и работа бесконтактных карт, смарт-карт, электронных ключей и т.п.
- 26 Общие подходы к построению парольных систем. Выбор паролей. Хранение паролей. Передача пароля по сети

Критерии и шкала оценивания компетенций

На зачете:

«Зачтено» (достаточный уровень освоения компетенции) ставится в случае, если даны полные, развернутые ответы на поставленные вопросы, показана совокупность осознанных знаний по дисциплине, доказательно раскрыты основные положения вопросов; в ответе прослеживается четкая структура, логическая последовательность, отражающая сущность раскрываемых понятий, теорий, явлений. Знание по предмету демонстрируется на фоне понимания его в системе данной науки и междисциплинарных связей. Ответ изложен литературным языком. Могут быть допущены недочеты в определении понятий, исправленные студентом самостоятельно в процессе ответа.

«Не зачтено» (недостаточный уровень освоения компетенции) ставится в случае, если ответ представляет собой разрозненные знания с существенными ошибками по вопросу. Присутствуют фрагментарность, нелогичность изложения. Студент не осознает связь обсуждаемого вопроса с другими объектами дисциплины. Отсутствуют выводы, конкретизация и доказательность изложения. Речь неграмотная. Дополнительные и уточняющие вопросы преподавателя не приводят к коррекции ответа студента.

6.4. Методические материалы, определяющие процедуры оценивания знаний, умений, навыков и (или) опыта деятельности, характеризующих этапы формирования компетенций

Степень освоения студентами учебного курса контролируется с помощью методологии рейтинговых оценок. На основе оценок текущего и промежуточного контроля определяется итоговый рейтинг студента по дисциплине.

Оценка знаний, умений, навыков, характеризующая этапы формирования компетенций по дисциплине *«Основы информационной безопасности»* проводится в форме текущей и промежуточной аттестации.

Текущий контроль представляет собой оценку преподавателем работы студента в течение семестра.

Устный опрос проводится на практических занятиях и затрагивает как тематику предшествующих занятий, так и лекционный материал.

В случае невыполнения заданий в процессе обучения, их необходимо «отработать» до зачета. Вид заданий, которые необходимо выполнить для ликвидации задолженности определяется в индивидуальном порядке, с учетом причин невыполнения.

Оценка знаний, умений, навыков, характеризующая этапы формирования компетенций по дисциплине *«Основы информационной безопасности»* проводится в форме текущей и промежуточной аттестации.

Контроль текущей успеваемости обучающихся – текущая аттестация – проводится в ходе семестра с целью определения уровня усвоения обучающимися знаний; формирования у них умений и навыков; своевременного выявления преподавателем недостатков в подготовке студентов и принятия необходимых мер по ее корректировке; совершенствованию методики обучения; организации учебной работы и оказания обучающимся индивидуальной помощи.

К контролю текущей успеваемости относятся проверка знаний, умений и навыков обучающихся:

- на практических занятиях (устный опрос);
- по результатам отчета обучающихся в ходе индивидуальной консультации преподавателя, проводимой в часы самоподготовки, по имеющимся задолженностям.

Зачет проводится после завершения изучения дисциплины в объеме рабочей учебной программы в конце 8 семестра. Форма проведения зачета: устный – доклад.

В основе оценки знаний по предмету лежат следующие основные требования:

- Освоение всех разделов теоретического курса.
- Умение применять полученные знания к решению конкретных задач.

Промежуточная аттестация по дисциплине проводится с целью выявления соответствия компетенций по дисциплине *«Основы информационной безопасности»* требованиям ФГОС ВО по направлению подготовки 02.03.03. «Математическое обеспечение и администрирование информационных систем» в форме зачета.

В качестве допуска к промежуточному контролю необходимо выполнение следующих условий:

- выполнение и защита на положительную оценку реферата или группового задания;
- устный опрос по отдельным разделам должен быть пройден на положительную оценку.

Зачет проводится в конце первого семестра. Зачет проводится в виде устного опроса по вопросам. Оценка по результатам зачета – «зачтено», «не зачтено».

Во время сдачи промежуточной аттестации в устной форме в аудитории может находиться одновременно не более 4-5 обучающихся.

Форма проведения текущего контроля успеваемости и промежуточной аттестации для обучающихся инвалидов и лиц с ограниченными возможностями здоровья выбирается с учетом индивидуальных психофизических особенностей (устно, письменно на бумаге, письменно на компьютере, в форме тестирования и т.п.). При необходимости обучающимся инвалидам и лицам с ограниченными возможностями здоровья предоставляется дополнительное время для подготовки ответа на зачете.

Краткая характеристика процедуры реализации текущего и итогового контроля по дисциплине для оценки компетенций обучающихся представлена в таблице:

№ п/п	Наименование оценочного средства	Краткая характеристика процедуры оценивания компетенций	Представление оценочного средства в фонде
1	Устный опрос	Устный опрос по основным терминам и формулам может проводиться в начале/конце лекционного или практического занятия в течение 15-20 мин.	Вопросы по темам/разделам дисциплины

2	Реферат	Темы рефератов выдаются в начале семестра. Реферат выполняет команда из 2-3 человек. Защита проводится в виде презентации на практическом занятии, время выступления- до 5 минут	Перечень тем рефератов
3	Групповое задание	Темы практических заданий выдаются в начале семестра. Практическое задание выполняет команда из 2-3 человек. Защита проводится в виде презентации на практическом занятии, время выступления- до 5 минут	Перечень тем для групповых заданий
4	Зачет	Проводится в заданный срок, согласно графику учебного процесса. При выставлении оценок учитывается уровень приобретенных компетенций студента. Компонент «знать» оценивается теоретическими вопросами по содержанию дисциплины, компоненты «уметь» и «владеть» - практикоориентированными заданиями. Аудиторное время, отведенное студенту, на подготовку - 60 мин.	Вопросы к зачету

В рамках учебной дисциплины учащийся получает следующие баллы:

- 1) Посещение занятий (суммарно 20 баллов);
- 2) Ведение конспекта (20 баллов);
- 3) Итоговый контроль осуществляется в форме доклада, учащийся может получить за выступление с докладом от 30 до 60 баллов.

В результате учащийся в рамках балльно-рейтинговой системы минимально должен набрать 70 баллов (зачтено), причем получение баллов по каждому пункту обязательно.

На основе итогового рейтинга студент получает оценку «зачтено», «не зачтено».

7. Перечень основной и дополнительной литературы, необходимой для освоения дисциплины

7.1. Основная литература

1. Баранова, Е. К. Информационная безопасность и защита информации: учеб. пособие/ Е. К. Баранова, А. В. Бабаш. 2-е изд. Москва: РИОР; Москва: ИНФРА-М, 2014.
2. Мельников, В. П. Информационная безопасность и защита информации: учеб. пособие для вузов/ В. П. Мельников, С. А. Клейменов, А. М. Петраков; под ред. С. А. Клейменова. - 5-е изд., стер. М.: Академия, 2011.

7.2. Дополнительная литература

1. Основы информационной безопасности: учеб. пособие / Е. Б. Белов и др.], 2006.
2. Хорев П. Б. Методы и средства защиты информации в компьютерных системах: учеб. пособие / П. Б. Хорев, 2006.

8. Перечень ресурсов информационно-телекоммуникационной сети «Интернет», необходимых для освоения дисциплины

1. «Национальная электронная библиотека» (<http://xn--90ax2c.xn--p1ai/>).
2. ЭБС Кантиана (<http://lib.kantiana.ru/irbis/standart/ELIB>).
3. Электронная библиотечная система «Юрайт» (<https://www.biblio-online.ru/>)

9. Методические указания для обучающихся по освоению дисциплины

9.1. Рекомендации по организации самостоятельной работы

Наиболее эффективными формами **самостоятельной работы** по дисциплине студентов во внеаудиторное время, предусматриваются:

- проработка лекционного материала, работа с основной и дополнительной литературой;
- подготовка к практическим занятиям;
- подготовка к промежуточной аттестации;
- подготовка заданий в БРС.

Контроль самостоятельной работы

На контроль самостоятельной работы студентов отводится 2 часа контактной работы. Самостоятельная работа студентов проверяется преподавателем (контактная работа – 2 часа):

- На практических занятиях проверяется выполнение домашних заданий
- Проведение устного опроса
- Защита реферата или группового задания
- На зачете

Студентам следует помнить, что обучаемый должен не просто воспроизводить сумму полученных знаний по заданной теме, но и творчески переосмыслить существующее в современной науке подходы к пониманию тех или иных проблем, явлений, событий продемонстрировать и убедительно аргументировать собственную позицию.

Формы самостоятельной работы студента выбираются преподавателем в соответствии с целями, определенными в рабочей программе и спецификой данного курса.

При организации самостоятельного изучения ряда тем лекционных курсов дисциплины студент работает в соответствии с указаниями, выданными преподавателем. Указания по изучению теоретического материала курса составляются дифференцированно по каждой теме и включают в себя следующие элементы:

- название темы;
- цели и задачи изучения темы;
- основные вопросы темы;
- характеристику основных понятий и определений, необходимых студенту для усвоения данной темы;
- список рекомендуемой литературы;
- наиболее важные фрагменты текстов рекомендуемых источников, в том числе таблицы, рисунки, схемы и т. п.;
- краткие выводы, ориентирующие студента на определенную совокупность сведений, основных идей, ключевых положений, систему доказательств, которые необходимо усвоить;
- контрольные вопросы, предназначенные для самопроверки знаний.

Важной составляющей самостоятельной внеаудиторной подготовки студента является работа с литературой. Изучение литературы позволяет выяснить, в каком состоянии в современном мире находится рассматриваемая проблема, что сделано другими авторами в этом направлении, какие вопросы недостаточно ясно освещены, либо не рассмотрены.

Прежде чем приступить к освоению научной литературы, рекомендуется чтение учебников и учебных пособий. Наиболее эффективный метод работы с литературой – метод кодирования, включающий комментирование новых данных, оценку их значения, постановку вопросов, сопоставление полученных сведений с ранее известными. В зависимости от вида внеаудиторной подготовки студента работа с учебной, научной и иной литературой предполагает использование разнообразных форм записей: план, тезисы, цитаты, конспект и пр.

- План представляет собой перечень основных вопросов, рассматриваемых в источнике, и позволяет наилучшим образом уяснить логику мысли автора, упрощает понимание главных моментов научного труда, быстро и глубоко проникнуть в сущность его построения и, следовательно, гораздо легче ориентироваться в его содержании.
- Выписки позволяют в концентрированной форме и с максимальной точностью воспроизвести в произвольном порядке наиболее важные мысли автора, статистические и другие сведения. В отдельных случаях допустимо заменять цитирование изложением, близким к дословному.
- Тезисам присуща значительно более высокая степень концентрации материала, в них отмечается преобладание выводов над общими рассуждениями. Тезисы записываются близко к оригинальному тексту, т. е. без использования прямого цитирования. Тезисы оказываются незаменимыми для подготовки глубокой и всесторонней аргументации письменной работы любой сложности, а также для подготовки выступлений на защите, докладов и пр.
- К написанию аннотаций прибегают в тех случаях, когда подлинная ценность и пригодность исходного источника информации исполнителю письменной работы

окончательно неясна, но в то же время о нем необходимо оставить краткую запись с обобщающей характеристикой. Характерной особенностью аннотации наряду с краткостью и обобщенностью ее содержания является и то, что пишется аннотация всегда после того, как завершено ознакомление с содержанием исходного источника информации. Аннотация пишется почти исключительно своими словами и лишь в крайне редких случаях содержит в себе небольшие выдержки оригинального текста.

- Резюме весьма сходно по своей сути с аннотацией. Однако, в отличие от последней, текст резюме концентрирует в себе данные не из основного содержания исходного источника информации, а из его заключительной части, прежде всего, выводов. Как и в случае с аннотацией, резюме излагается своими словами – выдержки из оригинального текста в нем практически не встречаются.

Для работы над конспектом следует: 1) определить структуру конспектируемого материала, чему в значительной мере способствует письменное ведение плана по ходу изучения оригинального текста; 2) в соответствии со структурой конспекта произвести отбор и последующую запись наиболее существенного содержания оригинального текста - в форме цитат или в изложении, близком к оригиналу; 3) выполнить анализ записей и на его основе – дополнение записей собственными замечаниями, соображениями (располагать все это следует на полях тетради для записей или на отдельных листах-вкладках); 4) завершить формулирование и запись выводов по каждой из частей оригинального текста, а также общих выводов.

Изучение литературы следует начинать с работ, опубликованных в последние годы и наиболее полно раскрывающих вопросы выбранной темы, а затем уже переходить к ранним изданиям. Таким образом, можно проследить характер постановки и решения определенной проблемы различными авторами, ознакомиться с аргументацией их выводов и обобщений с тем, чтобы на основе анализа, систематизирования, осмысления полученного материала выяснить современное состояние вопроса.

Внеаудиторная самостоятельная работа в рамках данной дисциплины включает в себя:

- подготовку к аудиторным занятиям (лекциям и практическим занятиям) и выполнение соответствующих заданий;
- самостоятельную работу над отдельными темами учебных дисциплин в соответствии с учебно-тематическими планами;
- подготовку к зачету.

Подготовка к аудиторным занятиям проводится в соответствии со следующими рекомендациями.

Подготовка к лекционным занятиям

При подготовке к лекционным занятиям студенту рекомендуется повторное ознакомление с пройденными ранее темами, касающимися тематики предстоящей лекции. Это освежит в памяти ключевые понятия и законы, необходимые для успешного освоения нового материала. В соответствии с рабочей программой дисциплины студенту также может быть предложено самостоятельная проработка отдельных вопросов пройденных лекционных тем, знание которых позволит с большей эффективностью изучить новый материал.

Подготовка к практическим занятиям

При подготовке к практическим занятиям по определенной теме дисциплины необходимо ознакомиться с методическими указаниями по теме практического занятия, повторить изученный ранее теоретический материал, касающийся понятий, рассматриваемых в данной теме.

Подготовка к экзамену

При подготовке к экзамену большую роль играют правильно подготовленные заранее записи и конспекты. В этом случае остается лишь повторить пройденный материал, учесть, что было пропущено, восполнить пробелы, закрепить ранее изученный материал.

В ходе самостоятельной подготовки к дифференцированному зачету при анализе имеющегося теоретического и практического материала студенту также рекомендуется проводить постановку различного рода задач по изучаемой теме, что поможет в дальнейшем выявлять критерии принятия тех или иных решений, причины совершения определенного рода ошибок. При ответе на вопросы, поставленные в ходе самостоятельной подготовки, студент вырабатывает в себе способность логически мыслить, искать в анализе событий причинно-следственные связи.

9.2. Методические рекомендации по выполнению реферата

Реферат - письменная работа объемом 10-15 печатных страниц, выполняемая студентом в течение длительного срока (от одной недели до месяца). Реферат (от лат. *referrer* — докладывать, сообщать) — краткое точное изложение сущности какого-либо вопроса, темы на основе одной или нескольких книг, монографий или других первоисточников. Реферат должен содержать основные фактические сведения и выводы по рассматриваемому вопросу. Реферат отвечает на вопрос — что содержится в данной публикации (публикациях). Однако реферат — не механический пересказ работы, а изложение ее сущности.

1. Подготовка к написанию

1. Выбор темы и её осмысление
2. Сбор информации
3. Конструирование оглавления

В оглавлении предусмотрены такие пункты:

- введение (постановка проблемы, история вопроса).
- основная часть, которая должна быть выдержана в научном стиле, а именно: строгая логичность в изложении, т.е. все предложения выстраиваются по принципу причинно-следственных связей; выводы, вытекающие из фактов; объективность изложения фактов; употребление неопределенно-личных местоимений вместо местоимения “я”.
- заключение (основной вывод, пути решения поставленной проблемы и т. д.).

2. Написание реферата

- обязательно наличие следующих блоков: титульный лист, оглавление, собственно текст, библиографический список, сноски на термины и источники, перечень сокращений;

В общем случае реферат должен состоять из 3 основных разделов или глав:

I «Вступительная часть». Эта короткая глава должна содержать:

обоснование выбора темы реферата; цель работы, описание задач, решаемых в данном реферате; анализ источников и литературы по данному вопросу (при необходимости). Здесь от автора реферата требуется не только указать, что и кем было ранее написано, но и попытаться охарактеризовать материал, который он использовал при написании реферата.

Введение заканчивается словами: "Реферат состоит из введения, ... глав и заключения. Во введении дан анализ литературы и сформулированы основные идеи работы. Глава 1 посвящена во 2-й главе речь пойдет о ... В заключении сформулированы основные выводы ...".

II «Основная научная часть реферата». Здесь в логической последовательности излагается материал по теме реферата. Основная часть реферата может быть разделена на несколько глав, посвященных различным аспектам выбранной темы. Алгоритмы написания основной части могут быть разными. Выводы формулируются в основной части реферата согласно логике изложения. В тексте формулировки выводов выделяются в абзац и начинаются словами: "Итак...", "Таким образом..."

III «Заключение. Выводы». В заключении реферата должен кратко (не более чем на 1 стр.) сформулировать основные моменты реферата и соответствующие выводы.

Библиографический список оформляется в алфавитном порядке.

Во время работы над рефератом необходимо делать ссылки на источники информации, а также правильно оформить сноски.

Ссылки обязательно делаются:

- при цитировании;
- при указании цифр, фактов, названий;
- при формулировании определений.

3. Подготовка к защите реферата.

1. Общие рекомендации:

- хорошо воспринимается эмоциональное и короткое по времени (не более 5-7 минут) изложение материала с использованием интересных примеров;
- логика изложения позволяет слушателям лучше понять выступающего;
- употребляйте только понятные аудитории термины;
- хорошо воспринимается рассказ, а не чтение текста;
- ваше выступление выиграет, если Вы будете максимально использовать наглядный материал.
- постарайтесь предупредить возможные вопросы.

4. Рекомендации выступающему.

- начните свое выступление с приветствия экзаменационной комиссии и аудитории;
- огласите название вашего реферата, сформулируйте его основную идею и причину выбора темы;
- не забывайте об уважении к слушателям в течение всего выступления (не поворачивайтесь к аудитории спиной, говорите внятно);
- поблагодарите слушателей за внимание
- старайтесь ответить на все вопросы аудитории.

Требования к презентациям

Общие требования:

1. Наличие титульного листа.
2. Соответствие теме сообщения.
3. Слайд должен содержать минимально возможное количество слов.
4. Для надписей и заголовков следует употреблять четкий крупный шрифт, ограничить использование просто текста. Текст легко читаем.
5. Правильность используемой терминологии.
6. Отсутствие ошибок правописания и опечаток.
7. Заливка фона, букв, линий предпочтительна спокойного, «неядовитого» цвета, не вызывающая раздражение и утомление глаз.
8. Чертежи, рисунки, фотографии и другие иллюстрационные материалы должны, по возможности, максимально равномерно заполнить все экранное поле. Но при этом не перегружать слайд зрительной информацией.
9. Наличие выводов по рассматриваемой проблеме.
10. Наличие однотипных элементов навигации на всех слайдах (управляющие кнопки, гиперссылки)
11. Работа всех ссылок.
12. Единый стиль оформления всех слайдов.
13. Соответствие дизайна слайда содержанию. Сочетается фон, текст и графика.
14. Целесообразно использование эффектов анимации.
15. Звуковое сопровождение слайдов не должно носить резкий, отвлекающий, раздражающий характер.

К содержанию:

- соответствие заявленной теме и целям;
- наличие логической связи между рассматриваемыми явлениями и показателями;
- представление информации в виде картосхем, графиков и диаграмм;
- отсутствие географических, грамматических и стилистических ошибок;
- формулировка вывода по результатам проведенной работы.

К оформлению:

- дизайн должен соответствовать содержанию презентации;
- анимационные эффекты не должны отвлекать от информации, представленной на слайде;
- предпочтительно представлять информации кратко, в виде схем, тезисов, карт, диаграмм и т.д., в едином стиле, масштабах и цветовой гамме;
- чередовать использование разных видов слайдов для обеспечения разнообразия,
- размер шрифта должен соответствовать важности информации.

На первом слайде размещается тема работы и данные автора или авторов.

На последнем слайде обязательно должен присутствовать перечень используемой литературы, веб-сайты.

Правила оформления работы

Работа должна иметь стандартный формат А4 (296x210 мм). Поля должны оставаться по всем четырём сторонам листа: левое поле – 35 мм, правое – не менее 10 мм, верхнее и нижнее – не менее 20 мм, количество знаков на странице – примерно 2000.

Текст должен быть отформатирован, выровнен по ширине. Рекомендуется использовать 14 кегль шрифта Times New Romane.

Абзацный отступ должен быть одинаковым во всем тексте работы. Расстояние между названием главы и последующим текстом должно равняться трем интервалам. Такое же расстояние выдерживается между заголовками глав и параграфов. Каждая новая глава начинается с новой страницы; это же правило относится к другим основным структурным частям работы (введению, заключению, списку литературы, приложениям и т.д.). Введение, главы содержательной части и заключение нумеруются в пределах всей работы, параграфы – в пределах каждой главы, пункты – в пределах каждого параграфа.

Все ошибки и опечатки должны быть исправлены.

Страницы работы с рисунками и приложениями должны быть пронумерованы сквозной нумерацией. Первой страницей является титульный лист, он не нумеруется.

Титульный лист оформляется по установленному образцу.

Правила представления формул, написания символов

Формулы набираются с помощью соответствующего редактора: Microsoft Equation 3.0, встроенный редактор формул Microsoft Office Word, MathType и т.п.

Формулы обычно располагают отдельными строками посередине листа или внутри текстовых строк. В тексте рекомендуется помещать формулы короткие, простые, не имеющие самостоятельного значения и не пронумерованные. Наиболее важные формулы, а также длинные и громоздкие формулы, содержащие знаки суммирования, произведения, дифференцирования, интегрирования, располагают на отдельных строках. Для экономии места несколько коротких однотипных формул, выделенных из текста, можно помещать на одной строке, а не одну под другой.

Нумеровать следует наиболее важные формулы, на которые имеются ссылки в последующем тексте. Порядковые номера формул обозначают арабскими цифрами в круглых скобках у правого края страницы.

Правила оформления таблиц, рисунков, графиков

Таблицы и рисунки должны иметь названия и порядковую нумерацию (например, табл. 1, рис. 3). Нумерация таблиц и рисунков должна быть сквозной для всего текста выпускной квалификационной работы. Порядковый номер таблицы проставляется в правом верхнем углу над её названием. В каждой таблице следует указывать единицы измерения показателей и период времени, к которому относятся данные. Если единица измерения в таблице является общей для всех числовых табличных данных, то её приводят в заголовке таблицы после её названия.

Порядковый номер рисунка и его название проставляются под рисунком. При построении графиков по осям координат откладываются соответствующие показатели, буквенные обозначения которых выносятся на концы координатных осей, фиксируемые стрелками. При необходимости вдоль координатных осей делаются поясняющие надписи.

Правила оформления списка использованной литературы

При использовании в работе материалов, заимствованных из литературных источников, цитировании различных авторов, необходимо делать соответствующие ссылки, а в конце работы помещать список использованной литературы. Не только цитаты, но и произвольное изложение заимствованных из литературы принципиальных положений, включаются в работу со ссылкой на источник.

Список использованной литературы должен быть выполнен в соответствии с ГОСТ 7.32.2001 «Система стандартов по информации, библиотечному и издательскому делу. Отчет о научно-исследовательской работе. Структура и правила оформления» и правилами библиографического описания документов ГОСТ 7.1-2003 «Библиографическая запись. Библиографическое описание».

Рекомендуется представлять единый список литературы к работе в целом. Список обязательно должен быть пронумерован. Каждый источник упоминается в списке один раз, вне зависимости от того, как часто на него делается ссылка в тексте работы.

Наиболее удобным является алфавитное расположение материала, так как в этом случае произведения собираются в авторских комплексах. Произведения одного автора расставляются в списке по алфавиту заглавий.

Официальные документы ставятся в начале списка в определенном порядке: Конституции; Кодексы; Законы; Указы Президента; Постановление Правительства; другие нормативные акты (письма, приказы и т.д.). Внутри каждой группы документы располагаются в хронологическом порядке.

Литература на иностранных языках ставится в конце списка после литературы на русском языке, образуя дополнительный алфавитный ряд.

Для каждого документа предусмотрены следующие элементы библиографической характеристики: фамилия автора, инициалы; название; подзаголовочные сведения (учебник, учебное пособие, словарь и т. д.); выходные сведения (место издания, издательство, год издания); количественная характеристика (общее количество страниц в книге).

Пример оформления списка использованной литературы:

Монографии

Атаманчук, Г.В. Сущность государственной службы: История, теория, закон, практика / Г.В. Атаманчук. – М.: РАГС, 2003. – 268 с.

Holland, John H.; Holyoak, Keith J.; Nisbett, Richard E. and Thagard, Paul R. Induction: process of inference, learning and discovery. Cambridge, MA: MIT Press, 1986. – 302 p.

Учебники и учебные пособия

Экономика предприятия: учеб. пособие / Е. А. Соломенникова, В. В. Гурин, Е. А. Прищенко, И. Б. Дзюбенко, Н. Н. Кулабухова – Новосибирск: НГУ, 2002. – 243 с.

Агафонова, Н. Н. Гражданское право: учеб. пособие для вузов / Н. Н. Агафонова, Т. В. Богачева, Л. И. Глушкова; под общ. ред. А. Г. Калпина; изд. 2-е, перераб. и доп. – М.: Юрист, 2002. – 542 с.

Macroeconomics. A European Text. Michael Burda, Charles Wyplosz. Oxford University Press. 1993. – 486 p.

Периодические издания

Кузнецов, Е. Механизм запуска инновационного роста в России // Вопросы экономики. – 2003. – № 3. – С. 19-32.

Hahn, Frank. The Next Hundred Years. Economic Journal, January, 1991, 101 (404) – pp. 47-50.

Электронные ресурсы

Statsoft, Inc.(1999). Электронный учебник по статистике. Москва, Statsoft. Web: <http://www.statsoft.ru/home/texlbook>.

Правила оформления ссылок на использованные литературные источники

Цитаты (выдержки) из источников и литературы используются в тех случаях, когда свою мысль хотят подтвердить точной выдержкой по определенному вопросу. Цитаты должны быть текстуально точными и заключены в кавычки. Если в цитату берется часть текста, т.е. не с начала фразы или с пропусками внутри цитируемой части, то место пропуска обозначается отточиями (три точки). В тексте необходимо указать источник приводимых цитат. Как правило, ссылки на источник делаются под чертой, внизу страницы (сноска). Если мысль из какого-нибудь источника излагается своими словами, то сноска должна иметь вид: «См.:» («смотри»), а затем выходные данные произведения или документа. Если на странице работы повторно дается ссылка на один и тот же источник, то сноска должна иметь вид: «Там же. С. □». Возле цитаты в строке ставится цифра или звездочка, по которой под чертой определяется принадлежность цитаты. Цитаты можно приводить только по источнику, ссылка на который обязательна.

Можно использовать и другой вариант оформления научного аппарата работы, не прибегая к подстрочным ссылкам. В этом случае достаточно указать в квадратных скобках порядковый номер источника в списке литературы и номер процитированной страницы. Например: [5, 236]. Так делается в случае дословного цитирования. Если же просто ссылаются на соответствующее место в источнике, то перед его номером ставится «См.:». Например: [См.: 11, 118].

Такой порядок оформления ссылок на литературные источники позволяет избежать повторения названий источников при многократном их использовании в тексте.

10. Перечень информационных технологий, используемых при осуществлении образовательного процесса по дисциплине, включая перечень программного обеспечения и информационных справочных систем (при необходимости)

10.1. Информационные технологии

1. Использование электронных курсов лекций, информационно-справочной системы электронного образовательного контента БФУ им. И. Канта <http://lms-2.kantiana.ru/>
2. Организация взаимодействия с обучающимися, оценивание и формирование рейтинга обучающихся с использованием портала балльно-рейтинговой системы БФУ им. И. Канта <https://brs.kantiana.ru/>

10.2. Программное обеспечение

1. *OC Windows.*
2. *MS Office.*
3. Графический редактор *Paint.net*

10.3. Информационные справочные системы

1. «Национальная электронная библиотека» (<http://xn--90ax2c.xn--p1ai/>).
2. ЭБС Кантиана (<http://lib.kantiana.ru/irbis/standart/ELIB>).
3. Электронная библиотечная система «Юрайт» (<https://www.biblio-online.ru/>)

10.4. Электронные версии книг

Березюк Л.П. Организационное обеспечение информационной безопасности: учеб. пособие, Хабаровск: Изд-во ДВГУПС, 2008.

(http://edu.dvgups.ru/METDOC/GDTRAN/YAT/ITIS/INF_BEZ/METHOD/4/U_P.HTM);

Законодательство РФ в области защиты информации (www.security.ru/legislation.php);

Гришина Н.В. Организация комплексной системы защиты информации М.: Гелиос АРВ, 2007 (<http://coollib.com/b/166590/read>)

11. Описание материально-технической базы, необходимой для осуществления образовательного процесса по дисциплине

Для обеспечения качества образовательного процесса необходима следующая материально-техническая база:

- 1) Белая магнитно-маркерная доска или меловая доска;
 - 2) Пользовательский компьютер со следующими характеристиками: Windows 7, MS Office 2010
 - 3) Проектор (стационарный) или LED - панель.
- Программные продукты, указанные в п.10.2.

МИНИСТЕРСТВО ОБРАЗОВАНИЯ И НАУКИ РОССИЙСКОЙ ФЕДЕРАЦИИ
ФГАОУ ВПО «Балтийский федеральный университет имени Иммануила Канта»
Институт физико-математических наук и информационных технологий

Рабочая программа

по дисциплине «Основы криптографии»

для студентов 4 курса
очной формы обучения
направления подготовки 02.03.03. «Математическое обеспечение и
администрирование информационных систем»
Профиль: информационные системы и базы данных
Квалификация (степень) выпускника: бакалавр

Калининград 2021

Лист согласования

Составитель: старший преподаватель Института физико-математических наук и информационных технологий *Демин Сергей Александрович*.

Рабочая программа обсуждена и утверждена на заседании Учебно-методического совета ИФМНиИТ

Протокол № 02/21 от «22» марта 2021 г.

Председатель Совета _____ *доцент, к. ф.-м. н. А.А. Шпилевой*

Менеджер ООП _____ *Е.П. Новикова*

Рабочая программа пересмотрена на заседании Учебно-методического совета ИФМНиИТ

Внесены следующие изменения (или изменений не внесено):

1. _____
2. _____
3. _____

Протокол № _____ от «_____» _____ 20__ г.

Председатель Совета _____ *доцент, к. ф.-м. н. А.А. Шпилевой*

Менеджер ООП _____ *(Е.П. Новикова)*

СОДЕРЖАНИЕ

1	Пояснительная записка	4
2	Тематический план	7
3	Перечень учебно-методического обеспечения для самостоятельной работы обучающихся по дисциплине	11
4	Фонд оценочных средств для проведения промежуточной аттестации обучающихся по дисциплине	16
5	Перечень основной и дополнительной учебной литературы, необходимой для освоения дисциплины	18
6	Перечень ресурсов информационно-телекоммуникационной сети «Интернет», необходимых для освоения дисциплины	19
7	Методические указания для обучающихся по освоению дисциплины	19
8	Перечень информационных технологий, используемых при осуществлении образовательного процесса по дисциплине, включая перечень программного обеспечения и информационных справочных систем	21
9	Описание материально-технической базы, необходимой для осуществления образовательного процесса по дисциплине	22

1. Пояснительная записка

Название курса: «Основы криптографии»

Целью изучения дисциплины «Основы криптографии» является овладение обучающимися основ криптографических методов защиты информации.

Код компетенции	Результаты освоения ООП Содержание компетенций	Перечень планируемых результатов обучения по дисциплине
УК-2	Способен определять круг задач в рамках поставленной цели и выбирать оптимальные способы их решения, исходя из действующих правовых норм, имеющихся ресурсов и ограничений	<ul style="list-style-type: none">• В результате формирования данной компетенции обучающийся должен:• знать: задачи информационной безопасности решаемые криптографическими методами;• уметь пользоваться научно-технической литературой в области криптографии;• владеть практическими навыками криптографической терминологией,
УК-8	Способен создавать и поддерживать безопасные условия жизнедеятельности, в том числе при возникновении чрезвычайных ситуаций	<ul style="list-style-type: none">• В результате формирования данной компетенции обучающийся должен:• знать: основные криптографические примитивы и их использование в решении основных задач защиты информации;• уметь корректно применять симметричные криптографические алгоритмы для решения задач защиты информации;• владеть практическими навыками криптографической терминологией, использования математического аппарата в проведении исследований.
ПКС-4	Способен предотвращать потери и повреждение данных	<ul style="list-style-type: none">• В результате формирования данной компетенции обучающийся должен:• - знать: принципы построения и основные виды симметричных и асимметричных криптографических алгоритмов;• - уметь корректно применять асимметричные криптографические алгоритмы для решения задач защиты информации;• - владеть практическими навыками, использования математического аппарата в проведении исследований.

2. Место дисциплины в структуре ООП

Данная дисциплина относится к базовым дисциплинам раздела «Дисциплины» (Б1.В.ДВ.12.02).

Логическая и содержательная связь дисциплин, участвующих в формировании представленных в п. 1 компетенций, содержится в ниже представленной таблице:

<i>Компетенция</i>	<i>Предшествующие дисциплины</i>	<i>Данная дисциплина</i>	<i>Последующие дисциплины</i>
УК-2	Математическое моделирование процессов в природных и социально-экономических системах	<i>Основы криптографии</i>	Основы криптографии Тестирование и внедрение ПО Сертификация ИТ-проектов по стандартам качества Производственная преддипломная практика Подготовка к процедуре защиты выпускной квалификационной работы Защита выпускной квалификационной работы
УК-8	Безопасность жизнедеятельности	<i>Основы криптографии</i>	Основы криптографии Производственная преддипломная практика Подготовка к процедуре защиты выпускной квалификационной работы
ПКС-4		<i>Основы криптографии</i>	Основы криптографии Производственная технологическая (проектно-технологическая) практика Подготовка к процедуре защиты выпускной квалификационной работы

Дисциплина изучается: на 4 курсе в 8 семестре.

3. Объем дисциплины в зачетных единицах с указанием количества академических часов, выделенных на контактную работу обучающихся с преподавателем (по видам занятий) и на самостоятельную работу обучающихся

<i>Количество академических часов, выделенных на контактную работу обучающихся с преподавателем</i>	
Лекции	14
Лабораторные	–
Практические	14
Контролируемая самостоятельная работа	2
Часов аудиторных занятий, всего	30
Промежуточная аттестация (зачет)	0,25
Всего часов контактной работы	30,25
Самостоятельная работа	149,75
Часов, всего	180
Зачетных единиц, всего	5

2. Тематический план.

<i>Темы</i>	Количество часов					
	Аудиторные занятия					Самост. работа
	Всего аудиторн.	В том числе				
Лекции		Практ. занятия	Лаб. занятия	КСР		
1	2	3	4	5	6	7
Семестр 8						
Раздел 1. «Введение в криптографию».						
Тема 1. Основные исторические этапы развития криптографии.	0.5	0.5				14
Тема 2. Математические модели открытых сообщений.	2	1	1			16
Тема 3. Основные задачи криптографии.	0.5	0.5				20
Раздел 2. «Основные классы шифров и их свойства».						
Тема 4. Поточные шифры замены.	2	1	1			10
Тема 5. Шифры перестановки.	2	1	1			12

Тема 6. Блочные шифры.	2	1	1			14
Тема 7. Системы шифрования с открытым ключом.	2	1	1			14
Раздел 3. «Надежность шифров».						
Тема 8. Криптографическая стойкость шифров.	2	1	1			14
Тема 9. Имитостойкость шифров.	1	1				16
Тема 10. Помехоустойчивость шифра.	1	1				20
Раздел 4 «Методы синтеза и анализа симметричных криптосистем».						
Тема 11. Принципы построения алгоритмов поточного шифрования.	3	1	2			14
Тема 12. Генераторы псевдослучайных последовательностей.	3	1	2			16
Тема 13. Методы анализа криптографических алгоритмов	3	1	2			20
Раздел 5. «Криптографические хеш-функции».						
Тема 14. Конструкции хеш-функций.	2	1	1			24
Тема 15. Целостность данных и аутентификация источника данных	4	1	1			26
Итого часов	30	14	12		2	150
Зачет с оценкой						
Итого по дисциплине	180					
	5 з.е.					

2.1. Содержание основных разделов (тем) курса.

Раздел 1. Введение в криптографию.

Тема 1. Основные исторические этапы развития криптографии.

История криптографии. Определение шифра. Примеры ручных шифров. Становление криптографии как науки.

Тема 2. Математические модели открытых сообщений.

Частотные характеристики открытых текстов. К - граммные модели открытых текстов. Критерии распознавания открытых текстов.

Тема 3. Основные задачи криптографии.

Шифрование. Контроль целостности сообщения. Аутентификация. Электронно-цифровая подпись. Проблема распределения ключей.

Математическая модель шифра. Классификация шифров. Основные требования к шифрам.

Раздел 2. Основные классы шифров и их свойства.

Тема 4. Поточные шифры замены.

Шифры простой замены и их анализ. Многоалфавитные шифры замены.

Шифры гаммирования. Использование неравновероятной гаммы. Повторное использование гаммы.

Криптоанализ шифра Вижинера.

Тема 5. Шифры перестановки.

Разновидности шифров перестановки. Элементы криптоанализа шифров перестановки.

Тема 6. Блочные шифры.

Блочные шифры простой замены Плейфера и Хилла. Архитектура современных блочных шифров: сеть Фейстеля. Режимы использования блочных шифров.

Российский блочный шифр ГОСТ 28147-89.

Криптоалгоритмы: RIJNDAEL и IDEA.

Комбинирование алгоритмов блочного шифрования. Методы анализа алгоритмов блочного шифрования. Рекомендации по использованию алгоритмов блочного шифрования.

Тема 7. Системы шифрования с открытым ключом.

Основной принцип асимметричного шифрования. Шифрсистема Шамира. Шифрсистема RSA и ее анализ. Шифрсистема Эль-Гамала. Шифрсистема Мак-Элиаса. Шифрсистема на основе задачи об «укладке рюкзака». Практические аспекты использования криптосистем с открытыми ключами.

Раздел 3. Надежность шифров.

Тема 8. Криптографическая стойкость шифров.

Теоретическая и практическая стойкость шифров. Теоретико-информационный подход к определению криптографической стойкости шифров. Подходы к определению практической стойкости шифров. Криптоатаки.

Тема 9. Имитостойкость шифров.

Имитозащита. Характеристики имитостойкости шифров и их оценки. Примеры. Имитовставки. Коды аутентификации.

Тема 10. Помехоустойчивость шифров.

Шифры, не размножающие искажений типа замена знаков. Шифры не распространяющие искажений типа вставка-пропуск знаков.

Раздел 4. Методы синтеза и анализа симметричных криптосистем.

Тема 11. Принципы построения алгоритмов поточного шифрования.

Режимы использования поточных шифров. Строение поточных криптосистем. Примеры. Регистры сдвига: с линейной обратной связью и с обратной связью по переносу.

Тема 12. Генераторы псевдослучайных последовательностей.

Конгруэнтные генераторы. Генераторы Фибоначчи. Генераторы, основанные на сложности решения задач теории чисел.

Генераторы на основе линейных регистров сдвига. Линейные рекуррентные последовательности (ЛРП) над полем. Свойства ЛРП максимального периода. Линейная сложность псевдослучайной последовательности. Методы усложнения ЛРП: фильтрующие и комбинирующие генераторы, и их свойства. Композиции линейных регистров сдвига. Алгоритм Берлекемпа - Месси.

Тема 13. Методы анализа криптографических алгоритмов.

Классификация методов анализа криптографических алгоритмов. Методы нахождения ключей криптографических алгоритмов: алгоритмические методы, алгебраические методы, статистические методы.

Раздел 5. Криптографические хеш-функции.

Тема 14. Конструкции хеш-функций.

Общие сведения о хеш-функциях. Криптографические хеш-функции. Ключевые и бесключевые хеш-функции. Итеративные способы построения хеш-функций. Понятие о стойкости хеш-функций.

Тема 15. Целостность данных и аутентификация источника данных.

Конструкции схем аутентификации на основе хеш-функций. Коды аутентичности сообщений: HMAC, UMAC.

Системы CBC-MAC, EMAC, XOR-MAC, PCS-MAC.

3. Перечень учебно-методического обеспечения для самостоятельной работы обучающихся

Основными видами самостоятельной работы обучающихся при изучении дисциплины «Основы криптографии» являются:

- изучение содержания конспекта лекций на базе рекомендованной учебной литературы, включая информационные образовательные ресурсы;
- подготовка к практическим занятиям;
- подготовка к устным опросам на занятиях;
- подготовка к итоговой аттестации по дисциплине (зачету с оценкой).

Учебно-методическое обеспечение для самостоятельной работы обучающихся составляют:

1. Учебники и учебно-методические пособия (см п.5 данной рабочей программы).
2. Учебно-методический комплекс по дисциплине «Основы криптографии».

3.1. Контроль самостоятельной работы обучающихся

3.1.1. Тематика практических занятий.

№	Темы практических занятий
1.	Частотный анализ текста.
2	Шифры простой замены. Разработка, программная реализация и криптоанализ аффинного шифра простой замены.
3	Шифры многоалфавитной замены. Разработка, программная реализация и криптоанализ шифра Вижинера.

4	Построение шифра Хилла простой замены над конечным полем и кольцом вычетов.
5	Реализация режимов блочного шифрования
6	Криптоанализ системы RSA при неправильном выборе параметров.
7	Построение и анализ линейных регистров сдвига над полем $GF(2)$ и $GF(7)$.
8	Изучение свойств линейных рекуррентных последовательностей над конечным полем.
9	Изучение характеристик датчиков случайных чисел построенных на линейных регистрах сдвига использующих нелинейное преобразование при обратной связи.
10	Изучение характеристик регистров связи с обратной связью по переносу.
11	Анализ алгоритмов хеш-функций.
12	Изучение особенностей протоколов идентификации
13	Изучение особенностей протоколов распределения ключей.

3.1.2. Тематика контрольных работ:

В данном курсе контрольные работы не предусмотрены.

3.2. Вопросы для промежуточного и итогового контроля

Теоретические вопросы промежуточного контроля.

1. Алгебраическая модель шифра.
2. Модели открытых сообщений.
3. Классификация шифров.
4. Блочные шифры: режимы шифрования, сеть Фейстеля.
5. Сформулируйте необходимое и достаточное условие обратимости матрицы в криптосистеме Хилла, когда арифметические операции выполняются по модулю составного числа. Приведите примеры.
6. Матричный шифр Хилла используется для зашифрования открытого текста, представленного в виде двоичной последовательности. Сколько ключей имеет такой шифр?
7. Постойте матричную криптосистему Хилла для режима сцепления блоков.
8. Шифр модульного гаммирования. Почему недопустимо использовать дважды одну и ту же гамму для зашифрования разных открытых текстов?
9. Шифр модульного гаммирования. Решение систем сравнений. Почему в качестве гаммы нецелесообразно использовать текст художественного произведения? Предложите метод вскрытия такого шифра.
10. Почему неопределенность шифра по открытому тексту (или ключу) можно рассматривать как меру теоретической стойкости шифра?
11. Каким образом априорное вероятностное распределение на множествах открытых текстов и ключей индуцирует вероятностное распределение на множестве зашифрованных текстов?
12. Какой шифр называется совершенным?
13. Чем отличается понятие теоретической и практической стойкости шифра?
14. Каковы с точки зрения криптографии преимущества и недостатки перехода к шифрованию сообщений в алфавитах большей мощности?
15. В каких случаях можно рекомендовать использовать блочный шифр в режиме простой замены?

16. От каких потенциальных слабостей позволяет избавиться использование блочных шифров в режимах шифрования с обратной связью?
17. В чем заключаются достоинства и недостатки систем поточного шифрования по сравнению с блочными шифрами?
18. Что с точки зрения криптографического алгоритма определяет управляющий блок?
19. За счет чего можно обеспечить стойкость алгоритма шифрования при повторном использовании ключей?

Теоретические вопросы зачета.

1. История развития криптографии. Терминология. Предмет криптографии Основные задачи криптографии.
2. Шифры перестановки: разновидности шифров перестановок, подстановка степени «n», маршрутная перестановка, вертикальная перестановка, шифр "поворотная решетка". Примеры.
3. Шифры замены: ключ шифра замены, шифр простой однобуквенной замены, лозунговый шифр. Примеры.
4. Блочные шифры простой замены: шифр Плейфера. Примеры.
5. Блочный шифр простой замены (на примере шифра Хилла). Блочный шифр перестановки (на примере шифра Хилла). Примеры.
6. Многоалфавитные шифры замены: шифр Виженера. Примеры.
7. Шифры гаммирования: табличное гаммирование, шифр Вернама. Примеры.
8. Сеть Фейстеля. Архитектура сети.
9. Основные режимы блочного шифрования: простой замены, сцепление блоков, обратная связь по шифртексту, обратная связь по выходу.
10. Российский стандарт шифрования ГОСТ 28147-89. Схема алгоритма шифрования. Циклы. Ключевые элементы. Режимы шифрования (перечислить).
11. Российский стандарт шифрования ГОСТ 28147-89. Режим шифрования – простая замена.
12. Поточные системы шифрования. Линейные рекуррентные последовательности. Линейные регистры сдвига с обратной связью.
13. Асимметричные системы шифрования: шифр Шамира, шифр RSA, шифр .Эль – Гамалая. Примеры.
14. Проблема целостности данных: криптографические функции хеширования.
15. Электронная цифровая подпись. Отличие ЭЦП от собственноручной подписи. Отечественный стандарт ЭЦП ГОСТ Р 34.10-94. ЭЦП Эль-Гамалая.
16. Криптографические протоколы. Определение. Классификация.
17. Криптографические протоколы идентификации: с использованием симметричных систем шифрования, с использованием асимметричных систем шифрования, с использованием ЭЦП.
18. Протоколы с нулевым разглашением.
19. Протоколы привязки к биту.
20. Криптографические протоколы передачи ключей: с использованием симметричного шифрования, с использованием асимметричного распределение ключей, сертификаты открытых ключей.
21. Протоколы распределения ключей: протокол Диффи-Хеллмана.
22. Предварительное распределение ключей.
23. Понятие криптоатаки. Классификация криптоатак. Вопросы организации сетей засекреченной связи. Ключевые системы.
24. Теоретическая и практическая стойкости криптосистем.
25. Имитостойкость и помехоустойчивость шифров.

Примерные типовые практические задания для зачета.

1. Найти число мультипликативно - обратимых элементов кольца Z_{105}
2. Является ли кольцо $K = F_7[x]/x^2+d$ полем при $d=4$?
3. Найти обратную матрицу над кольцом Z_8

$$K = \begin{pmatrix} 7 & 4 & 0 \\ 4 & 4 & 7 \\ 4 & 5 & 6 \end{pmatrix}$$

4. Покажите, что многочлен $x^4+x^3+x^2+x+1$ неприводим над $GF(2)$. Каковы длины его последовательностей?
5. Докажите, что многочлен $x^5+x^5+x^3+1$ имеет порядок 13.
6. Докажите, что многочлен x^4+x+1 примитивен над $GF(2)$.
7. Проверьте, образуют ли поле остатки от деления на многочлен x^4+x^2+1 .
8. Какие причины обусловили широкое использование линейных регистров сдвига в качестве блоков поточных шифрсистем?
9. Какой период имеет ненулевая линейная рекуррентная последовательность над полем $GF(2)$ с характеристическим многочленом $x^5 + x^2 + 1$? Какова частота появления триграмм 011 на периоде этой последовательности?
10. Какую минимальную степень нелинейности должна иметь булева функция от m переменных в фильтрующем генераторе, чтобы после её применения к знакам линейной рекуррентной последовательности над полем $GF(2)$ с примитивным характеристическим многочленом $f(x)$ степени m линейная сложность выходной последовательности была больше m^3 ?
11. Докажите, что для любой линейной рекуррентной последовательности над кольцом целых чисел существует единственный минимальный многочлен.
12. Найти минимальный многочлен линейной рекуррентной последовательности u порядка m над полем P , если а) $m = 6, P = GF(2), u = (01010100101)$; б) $m = 6, P = GF(2), u = (010111100010)$; в) $m = 5, P = GF(5), u = (0123444400)$; г) $m = 6, P = GF(5), u = (103111220000)$;
13. Найти генератор и минимальный многочлен линейной рекуррентной последовательности u над полем P с характеристическим многочленом $f(x)$:
 - а) $P = GF(2), f(x) = x^5 + x^2 + x + 1, u(\overline{0, m-1}) = (11100)$;
 - б) $P = GF(2), f(x) = x^5 + x^2 + x + 1, u(\overline{0, m-1}) = (10001)$;
 - в) $P = GF(2), f(x) = x^5 + x^2 + x + 1, u(\overline{0, m-1}) = (01001)$;
 - г) $P = GF(5), f(x) = x^4 + 2 \cdot x^3 + 3 \cdot x^2 + 4 \cdot x + 1, u(\overline{0, m-1}) = (0123)$;
 - д) $P = GF(5), f(x) = x^4 + 2 \cdot x^3 + 3 \cdot x^2 + 4 \cdot x + 1, u(\overline{0, m-1}) = (0113)$;
 - е) $P = GF(5), f(x) = x^4 + 2 \cdot x^3 + 3 \cdot x^2 + 4 \cdot x + 1, u(\overline{0, m-1}) = (11100)$.
14. Реализовать криптографическую атаку «злоумышленник в середине» для криптографического протокола Диффи – Хеллмана. За исходные данные общих параметров сети взять $P = 11, \alpha = 3$. Недостающие параметры (открытые и секретные ключи абонентов) выбрать и вычислить самостоятельно.

4. Фонд оценочных средств для проведения промежуточной аттестации обучающихся

4.1. - 4.2. Перечень компетенций и описание показателей их достижения

Компетенция	Содержание (результаты обучения)	Диагностический инструмент	Критерии оценки
УК-2; УК-8;	В результате формирования	- решение задач на	<i>Количественные:</i> - правильных ответов

ПКС-4	<p>компетенции обучающийся должен:</p> <ul style="list-style-type: none"> - знать: задачи информационной безопасности решаемые криптографическими методами; основные криптографические примитивы и их использование в решении основных задач защиты информации; принципы построения и основные виды симметричных и асимметричных криптографических алгоритмов; - уметь пользоваться научно-технической литературой в области криптографии; корректно применять симметричные и асимметричные криптографические алгоритмы для решения задач защиты информации; - владеть практическими навыками криптографической терминологией, использования математического аппарата в проведении исследований. 	<p>практических занятиях</p> <ul style="list-style-type: none"> - устный опрос. - ответ на зачете 	<p>2/3 от общего количества заданий на устном опросе;</p> <ul style="list-style-type: none"> - выполнение более 2/3 заданий практических работ.
--------------	--	---	--

5. Перечень основной и дополнительной литературы, необходимой для освоения дисциплины

5.1. Основная литература:

1. Смарт Н. Криптография [Текст] / Н. Смарт ; пер. с англ. С. А. Кулешов под ред. С. К. Ландо, 2006. - 525 с.
2. С.И. Алешников, Ю.Ф. Болтнев *"Математические методы защиты информации"*, ч. 1, Калининград, КГУ, 2000 г. Переиздание 2015 г Изд-во БФУ
3. С.И. Алешников, Е.В. Козьминых *"Математические методы защиты информации"*, ч. 3, Калининград, РГУ им.И.Канта, 2005 г. Переиздание 2015 г Изд-во БФУ

5.2. Дополнительная литература:

1. А. П. Алферов, А. Ю. Зубов, А. С. Кузьмин, А. В. Черемушкин «Основы криптографии», М., Гелиос АРВ, 2005 г.
2. С. Б. Гашков, Э.А. Применко, М.А. Черепнев «Криптографические методы защиты информации», М., Академия, 2010 г.
3. М.П. Минеев, В.Н. Чубариков «Лекции по арифметическим вопросам криптографии», М., Научно-издательский центр «Луч», 2014.
4. А.Ю. Зубов «Совершенные шифры», М., Гелиос АРВ, 2005 г.
5. М. М. Глухов, В. П. Елизаров, А. А. Нечаев «Адгедра», т.1 и 2, М., Гелиос АРВ, 2003 г.

6. В.М. Фомичев *"Дискретная математика и криптология"*, М., Диалог-МИФИ, 2010 г.Ю.
7. В. Романец, П. А. Тимофеев, В. Ф. Шаньгин *"Защита информации в компьютерных сетях"*, М., "Радио и связь", 2011 г.
8. Н. Коблиц *"Курс теории чисел и криптофии"*, М., ТВП, 2001 г.
9. С.И. Алешников, Ю.Ф. Болтнев *"Математические методы защиты информации"*, ч. 1, Калининград, КГУ, 2000 г.
10. М. А. Иванов и др. *"Потоковые шифры"*, М., "КУДИЦ-ОБРАЗ", 2003г.

Рекомендуемая основная литература имеется в библиотеке БФУ им.И.Канта или в читальном зале №3.

6. Перечень ресурсов информационно-телекоммуникационной сети «Интернет», необходимых для освоения дисциплины.

<http://cryptography.ru/> (сайт МГУ им. М.В. Ломоносова «Математическая криптография»)
<http://kek.ksu.ru/Student/Crypto/Beginner.htm#part3.1>

7. Методические указания для обучающихся по освоению дисциплины.

Цель курса – сформировать представление о современных методах и средствах криптографической защиты информации, используемых, в частности, для решения проблем компьютерной безопасности.

Предметом курса является изложение основ криптографии и примеров реализации криптографических методов на практике

Основными задачами курса являются:

- познакомится с математическими моделями криптоалгоритмов и стандартами шифрования;
- изучить принципы построения симметричных и асимметричных криптосистем;
- уяснить проблемы целостности информации и методы построения хеш-функций;
- дать основы системного подхода к организации защиты информации, передаваемой и обрабатываемой техническими средствами на основе применения криптографических методов;
- дать основы математических методов, используемых для оценки стойкости криптосистем;
- уяснить проблему распределения ключей и изучить протоколы распределения ключей.

Курс *«Основы криптографии»* состоит из нескольких тематических разделов, которые изучаются последовательно друг за другом.

Теоретические занятия проводятся в форме лекций. Практические занятия проводятся в форме практических работ.

По дисциплине осуществляется текущий, промежуточный и итоговый контроль в форме зачета.

7.1. Подготовка к практическим занятиям.

При подготовке к практическим занятиям студент должен изучить теоретический материал по теме занятия.

7.2. Критерии оценки знаний

Форма итогового контроля- зачет с оценкой.

Оценка *«отлично»* ставится, если студент:

- правильно решает предложенные ему на экзамене задачи вычислительного характера;
- правильно решает задачи теоретического характера на доказательство;
- без ошибок формулирует все определения и теоремы;
- доказывает все приводимые свойства и сформулированные теоремы;
- приводит числовые примеры, иллюстрирующие определения и теоретические результаты;
- без ошибок отвечает на дополнительные вопросы по материалу всего курса.

Оценка *«хорошо»* ставится, если студент

- в основном правильно решает предложенные ему на экзамене задачи вычислительного характера (допускаются небольшие неточности в вычислениях);
- без ошибок формулирует все определения и теоремы;
- в основном правильно доказывает большинство приводимых свойств и сформулированных теорем (логика доказательства должна быть верной, допускаются небольшие неточности формулировок);
- приводит числовые примеры, иллюстрирующие определения и теоретические результаты;
- в основном без ошибок отвечает на дополнительные вопросы по материалу всего курса.

Оценка *«удовлетворительно»* ставится, если студент

- в основном правильно решает предложенные ему на экзамене задачи вычислительного характера (допускаются небольшие неточности в вычислениях);
- в основном правильно формулирует все определения и теоремы (логика должна быть верной, допускаются небольшие неточности формулировок);
- приводит числовые примеры, иллюстрирующие определения и теоретические результаты;
- ориентируется в материале всего курса.

В остальных случаях ставится оценка *«неудовлетворительно»*. Следует особо подчеркнуть, что если студент при изучении материала курса не владеет теоретическим материалом, хотя бы один раздел, ему не может быть поставлена положительная оценка.

7.3. Система контроля качества изучения дисциплины

Контроль качества изучения дисциплины осуществляется в течение всего семестра (рубежный контроль) на практических занятиях. С этой целью на каждом занятии проводится защита выполненных работ и опрос студентов по основным теоретическим вопросам изучаемой темы.

Для оказания помощи студентам и повышения качества изучения дисциплины еженедельно преподавателем проводятся консультации. В качестве итогового контроля предусмотрено проведение зачета с оценкой. Студенты не прошедшие рубежный контроль к зачету не допускаются.

8. Перечень информационных технологий, используемых при осуществлении образовательного процесса по дисциплине

8.1. Информационные технологии:

На лекционных занятиях используются презентации, выполненные в PowerPoint. На лабораторных занятиях используется компьютерная техника аудиторий (компьютерных классов) используемых для данных видов занятий.

8.2. Программное обеспечение:

- лицензионная версия компьютерной математической системы MAPLE;
- лицензионное программное обеспечение или свободно распространяемые среды программирования для языков программирования высокого уровня, например: Delphi, Vision Studio и т.п.
- средство криптографической защиты информации КРИПТО-ПРО УЦ;
- средство криптографической защиты информации, включающее библиотеки шифрования и электронную цифровую подпись Верба-W;
- персональное средство криптографической защиты информации ПСКЗИ ШИПКА-1.5.

8.3. Информационные справочные системы:

- Издательство «Лань», ЭБС - <http://e.lanbook.com/>
- ЭБС «Университетская библиотека ONLINE» - <http://biblioclub.ru/>

8.4. Электронные версии книг:

1. С.В. Запечников, О.В. Казарин, А.А. Тарасов «Криптографические методы защиты информации»/ Ю С.В. Запечников, О.В. Казарин, А.А. Тарасов. — М.: Юрайт, 2015. — 309 с.

9. ОПИСАНИЕ МАТЕРИАЛЬНО-ТЕХНИЧЕСКОЙ БАЗЫ, НЕОБХОДИМОЙ ДЛЯ ОСУЩЕСТВЛЕНИЯ ОБРАЗОВАТЕЛЬНОГО ПРОЦЕССА ПО ДИСЦИПЛИНЕ

Для чтения лекций используются аудитории Учебного корпуса №2 БФУ им.И.Канта оборудованные мультимедийными средствами отображения информации.

Учебный специализированный класс для проведения практических занятий (аудитория № 101 «Лаборатория программно-аппаратных средств защиты информации» Учебного корпуса №2 БФУ им.И.Канта), в которых установлены персональные компьютеры с параметрами - Intel Core I3-3220, 3.3 GHz, 4Gb RAM, 1 Tb HDD, 21,5”, keyboard, Mouse, LAN, Internet access. На данных ПК установлено обычное ПО, а также указанное в разделе 8.2. специализированное ПО.

Для осуществления образовательного процесса необходимы аудитории:

- оборудованные мультимедийными средствами отображения информации.
- компьютерный класс с ПЭВМ не ниже Pentium IV с перечисленными в п.8 специальным ПО.

**МИНИСТЕРСТВО НАУКИ И ВЫСШЕГО ОБРАЗОВАНИЯ
РОССИЙСКОЙ ФЕДЕРАЦИИ**
федеральное государственное автономное образовательное учреждение высшего
образования «Балтийский федеральный университет имени Иммануила Канта»
Институт физико-математических наук и информационных технологий

РАБОЧАЯ ПРОГРАММА ДИСЦИПЛИНЫ (МОДУЛЯ)

Наименование: «Модуль личностно-ориентированного совершенствования»

Шифр: 02.03.03

**Направление подготовки: «Математическое обеспечение и администрирование
информационных систем»»**

Профиль: «Разработка баз данных и интернет-приложений»

Квалификация (степень) выпускника: бакалавр

Калининград

2021

Лист согласования

Составители:

доцент института гуманитарных наук Луговой Сергей Валентинович;
доцент института гуманитарных наук Попова Варвара Сергеевна;
доцент института образования Торопов Павел Борисович;
доцент института образования Блаженко Анна Вячеславовна;
доцент института образования Шахторина Екатерина Валентиновна;

Рабочая программа утверждена на заседании учебно-методического совета института физико-математических наук и информационных технологий

Протокол № 02/21 от «22» марта 2021 г.

Председатель учебно-методического
совета института физико-математических
наук и информационных технологий

Первый заместитель директора
ИФМНиИТ, к. ф.-м. н., доцент

Шпилевой А. А

Ведущий менеджер

Е.П.Ставицкая

Содержание

1. Наименование дисциплины «Модуль личностно-ориентированного совершенствования».
2. Перечень планируемых результатов обучения по дисциплине, соотнесенных с планируемыми результатами освоения образовательной программы.
3. Место дисциплины в структуре образовательной программы.
4. Виды учебной работы по дисциплине.
5. Содержание дисциплины, в том числе практической подготовки в рамках дисциплины, структурированное по темам.
6. Перечень учебно-методического обеспечения для самостоятельной работы обучающихся по дисциплине.
7. Методические рекомендации по видам занятий
8. Фонд оценочных средств
 - 8.1. Перечень компетенций с указанием этапов их формирования в процессе освоения образовательной программы в рамках учебной дисциплины
 - 8.2. Типовые контрольные задания или иные материалы, необходимые для оценки знаний, умений и навыков и (или) опыта деятельности в процессе текущего контроля
 - 8.3. Перечень вопросов и заданий для промежуточной аттестации по дисциплине
 - 8.4. Планируемые уровни сформированности компетенций обучающихся и критерии оценивания
9. Перечень основной и дополнительной учебной литературы, необходимой для освоения дисциплины
11. Перечень информационных технологий, используемых при осуществлении образовательного процесса по дисциплине.
12. Описание материально-технической базы, необходимой для осуществления образовательного процесса по дисциплине

1. Наименование дисциплины: «Модуль личностно-ориентированного совершенствования»

Целью освоения дисциплины является развитие навыков самостоятельного анализа различных видов информации, использования гуманитарных знаний и психологических технологий для личностного и профессионального роста. Формирование у студентов представлений о критическом мышлении, ценностях и морали, об эффективном личностном самосовершенствовании, междисциплинарной картине развития представлений о личности в человеческой культуре и цивилизации.

2. Перечень планируемых результатов обучения по дисциплине, соотнесенных с планируемыми результатами освоения образовательной программы

Код и содержание компетенции	Результаты освоения образовательной программы (ИДК – индикатор достижения компетенции)	Результаты обучения по дисциплине
УК-6 Способен управлять своим временем, выстраивать и реализовывать траекторию саморазвития на основе принципов образования в течение всей жизни	УК.6.1. Определяет свои личные ресурсы, возможности и ограничения для достижения поставленной цели. УК.6.2. Создает и достраивает индивидуальную траекторию саморазвития при получении основного и дополнительного образования. УК.6.3. Умеет обобщать и транслировать свои индивидуальные достижения на пути реализации задач саморазвития; умеет рационально распределять временные и информационные ресурсы.	Знать научно-психологические основы выбора, процессуально-структурные компоненты психологического феномена «выбор», основные направления современной этики, базовые элементы и приемы, применяемые в подготовленной публичной речи. Уметь составлять перспективный план жизни, с учетом возможных препятствий, решать конфликтные ситуации, опираясь на знания о стратегиях поведения, аргументированно излагать свои моральные убеждения и составлять хорошее самостоятельное публичное выступление. Владеть приемами самооценки, эффективного общения и слушания, позитивного общения, конгруэнтного поведения, анализа собственных нравственных ценностей и поступков, подготовки, корректировки выступления.

3. Место дисциплины в структуре ООП

Место дисциплины «Модуль личностно-ориентированного совершенствования» определяется тем, что она создает необходимую теоретическую базу для восприятия студентами дисциплин учебного плана. Преподавание учебной дисциплины строится

таким образом, чтобы на лекционных занятиях при сочетании систематического и проблемного принципов знакомить студентов с современными концепциями тематических блоков дисциплины. На практических занятиях основное время отводится изучению источников и проведению тренингов.

Помимо аудиторных занятий, предусмотренных расписанием, организуется самостоятельная работа студентов по изучению дисциплины. Она включает в себя изучение источников, а также ряда тем по учебной, научной и справочной литературе. Формой итогового контроля знаний является зачет.

4. Виды учебной работы по дисциплине.

Виды учебной работы по дисциплине зафиксированы учебным планом основной профессиональной образовательной программы по указанному направлению и профилю, выражаются в академических часах. Часы контактной работы и самостоятельной работы студента и часы, отводимые на процедуры контроля, могут различаться в учебных планах ОПОП по формам обучения. Объем контактной работы включает часы контактной аудиторной работы (лекции/практические занятия), контактной внеаудиторной работы (контроль самостоятельной работы), часы контактной работы в период аттестации. Контактная работа, в том числе может проводиться посредством электронной информационно-образовательной среды университета с использованием ресурсов сети Интернет и дистанционных технологий

5. Содержание дисциплины, структурированное по темам (разделам)

Исходя из рамок, установленных учебным планом по трудоемкости и видам учебной работы по дисциплине, преподаватель самостоятельно выбирает тематику занятий по формам и количеству часов проведения контактной работы: лекции и иные учебные занятия, предусматривающие преимущественную передачу учебной информации преподавателем и (или) занятия семинарского типа (семинары, практические занятия, практикумы, лабораторные работы, коллоквиумы и иные аналогичные занятия), и (или) групповые консультации, и (или) индивидуальную работу обучающихся с преподавателем, в том числе индивидуальные консультации (по курсовым работам/проектам – при наличии курсовой работы/проекта по данной дисциплине в учебном плане). Рекомендуемая тематика занятий максимально полно реализуется в контактной работе со студентами очной формы обучения. В случае реализации образовательной программы в заочной / очно-заочной форме трудоемкость дисциплины сохраняется, однако объем учебного материала в значительной части осваивается студентами в форме самостоятельной работы. При этом требования к ожидаемым образовательным результатам студентов по данной дисциплине не зависят от формы реализации образовательной программы.

№	Наименование раздела	Содержание раздела
1.	Тема 1. Мысль и слово: основы риторической культуры	Курс сформирует навыки яркого, ясного и последовательного, красивого выражения собственного мнения. Владение риторической культурой и основами ораторской практики позволит не только самостоятельно подготавливать успешные выступления, защищать этические и эстетические ценности, весомо выражать позицию по вопросам практического характера, но и оценивать чужую речь.

№	Наименование раздела	Содержание раздела
		<p>В курсе даются инструменты для разбора и оценки публичных выступлений, звучащих в современном информационном пространстве. Актуальная риторическая практика раскрывает возможности быть профессиональным, точным и естественным, выступая с речами и общаясь со знакомыми и незнакомыми людьми. Девиз курса: Из хорошей мысли должно следовать совершенное слово!</p> <p>Тематика курса: Значение этических и эстетических ценностей для риторики. Две риторические стратегии в культуре: критико-рационалистическая и антропологически-релятивистская. О воплощении ораторского замысла. Изобретение: что сказать. Расположение мыслей в речи: где сказать. Построение речи, структура выступления. Выбор уместных и эффективных аргументов: аргумент в действии. Полемическое красноречие (эристика): о теории и практике спора. Этические основы ведения спора. Дебаты по актуальным проблемам современности, отработка навыков ведения спора.</p>
2.	Тема 2. Моральная культура личности в современном мире	<p>Дискуссионный характер современной этики, связь с публичными сферами общества, потребность в профессиональных знаниях, ориентация на открытость, плюрализм различных точек зрения. Современные направления этики: деонтология, утилитаризм, этика добродетелей. Трактовка морального выбора и моральной ответственности в них. Понятие моральной культуры личности. Проблемы прикладной этики . Экологическая этика («нравственно-понимающее» отношение к природе, новое экологическое мышление, инвайронментализм). Биомедицин-ская этика (принципы биоэтики, типы взаимоотношений врача и пациента, этика биомедицинских исследований).</p>
3.	Тема 3. Психология выбора и взаимоотношений	<p>Выбор: от чего он зависит и как его делают. Психология выбора. Пол, гендер, сексуальность и сексуальная культура. Мужчины и женщины: личностные различия, индивидуальные характеристики и социализация. Проблема формирования гендерных ролей и стереотипов. Психологическая динамика отношений Основные понятия и проблемы психологии семьи и семейной психотерапии. Проблемные зоны в психологии семьи и системный подход к её диагностике. Принципы и методы семейной психотерапии. Социально-психологические компоненты сексуального поведения. Формирование сексуальности и сексуального поведения. Клиническая психология сексуальных расстройств у</p>

№	Наименование раздела	Содержание раздела
		мужчин. Клиническая психология сексуальных расстройств у женщин. Сексуальные дисгармонии супружеской пары. Сексуальные расстройства связанные с нарушениями психики. Профилактика сексуальных нарушений.
4.	Тема 4. Тренинг личностного роста и профессионального успеха	<p>Тренировка самопрезентации. Формирование и развитие «Я-образа». Тренировка памяти, внимания и навыков саморегуляции. Тренировка навыков общения.</p> <p>Средства создания атмосферы безопасности и доверия. Основные аспекты эффективной беседы. Виды слушания и принципы их применение.</p> <p>Поведение в конфликте. Конструктивное разрешение конфликтов. Медиация. Особенности общения с агрессивным клиентом.</p> <p>Психология здоровья и телесности. Апатия, депрессия и тревога – как они появляются и как с ними справляться. Средства саморегуляции эмоциональных состояний. Обратная связь в общении (критика, одобрение).</p> <p>Определение понятия «психосоматика», место психосоматических расстройств в современных классификациях. Основные концепции происхождения психосоматических расстройств. Образ тела и нарушения пищевого поведения.</p>

6. Рекомендуемая тематика учебных занятий в форме контактной работы

Тема 1. Мысль и слово: основы риторической культуры

Отработка техники речи
 Логическая аргументация в речах
 Украшение речи, придание стиля речи
 Риторика диалога, спор, дебаты

Тема 2. Моральная культура личности в современном мире

Современные биомедицинские технологии.
 Моральные аспекты использования атомной энергии.
 Дискуссии о наказании в современной этике и юриспруденции.

Тема 3. Психология выбора и взаимоотношений

Клиническая психология сексуальных расстройств у мужчин.
 Клиническая психология сексуальных расстройств у женщин.
 Сексуальные дисгармонии супружеской пары.
 Сексуальные расстройства связанные с нарушениями психики.

Тема 4. Тренинг личностного роста и профессионального успеха

Тенденции и направления исследований в современной психологии.
 Роль психологических знаний в жизни человека в постоянно меняющемся мире.
 Возможности личностного становления и самореализации в современном обществе.

Психологические аспекты оптимального построения профессиональной карьеры.
Социальная компетентность как психологический феномен.

Руководствуясь положениями статьи 47 и статьи 48 Федерального закона от 29 декабря 2012 г. N 273-ФЗ «Об образовании в Российской Федерации» научно-педагогические работники и иные лица, привлекаемые университетом к реализации данной образовательной программы, пользуются предоставленными академическими правами и свободами в части свободы преподавания, свободы от вмешательства в профессиональную деятельность; свободы выбора и использования педагогически обоснованных форм, средств, методов обучения и воспитания; права на творческую инициативу, разработку и применение авторских программ и методов обучения и воспитания в пределах реализуемой образовательной программы и отдельной дисциплины.

Исходя из рамок, установленных учебным планом по трудоемкости и видам учебной работы по дисциплине, преподаватель самостоятельно выбирает тематику занятий по формам и количеству часов проведения контактной работы: лекции и иные учебные занятия, предусматривающие преимущественную передачу учебной информации преподавателем и (или) занятия семинарского типа (семинары, практические занятия, практикумы, лабораторные работы, коллоквиумы и иные аналогичные занятия), и (или) групповые консультации, и (или) индивидуальную работу обучающихся с преподавателем.

7. Методические рекомендации по видам занятий

Лекционные занятия.

В ходе лекционных занятий обучающимся рекомендуется выполнять следующие действия. Вести конспектирование учебного материала. Обращать внимание на категории, формулировки, раскрывающие содержание тех или иных явлений и процессов, научные выводы и практические рекомендации по их применению. Задавать преподавателю уточняющие вопросы с целью уяснения теоретических положений, разрешения спорных ситуаций.

Практические и семинарские занятия.

На практических занятиях с учетом темы занятия выполняется презентация выполненных заданий в рамках групповых предпринимательских проектов, консультации преподавателя по совершенствованию содержания, а так же проверка правильности выполненных заданий.

Самостоятельная работа.

Самостоятельная работа осуществляется в виде изучения литературы, эмпирических данных по публикациям и конкретных ситуаций из практики, подготовке индивидуальных работ, работа с лекционным материалом, самостоятельное изучение отдельных тем дисциплины; поиск и обзор литературы и электронных источников; чтение и изучение учебника и учебных пособий, а так же выполнение заданий по темам в рамках индивидуальных и групповых проектов.

8. Фонд оценочных средств

8.1. Перечень компетенций с указанием этапов их формирования в процессе освоения образовательной программы в рамках учебной дисциплины

Основными этапами формирования указанных компетенций при изучении обучающимися дисциплины являются последовательное изучение содержательно связанных между собой тем учебных занятий. Изучение каждой темы предполагает овладение обучающимися необходимыми компетенциями. Результат аттестации

обучающихся на различных этапах формирования компетенций показывает уровень освоения компетенций.

Контролируемые разделы (темы) дисциплины	Индекс контролируемой компетенции (или её части)	Оценочные средства по этапам формирования компетенций
		текущий контроль по дисциплине
Тема 1. Мысль и слово: основы риторической культуры	УК-6	Устный опрос, тест, онлайн курс
Тема 2. Моральная культура личности в современном мире	УК-6	Устный опрос, тест
Тема 3. Психология выбора и взаимоотношений	УК-6	Устный опрос, тест
Тема 4. Тренинг личностного роста и профессионального успеха	УК-6	Устный опрос, тест

№ п/п	Наименование оценочного средства	Краткая характеристика процедуры оценивания компетенций	Представление оценочного средства в фонде
1	Устный опрос	Устный опрос по основным терминам может проводиться в начале/конце лекционного или семинарского занятия в течение 15-20 мин. Либо устный опрос проводится в течение всего семинарского занятия по заранее выданной тематике. Выбранный преподавателем студент может отвечать с места либо у доски.	Вопросы по темам практических занятий
2	Онлайн-курс	Осуществляется дистанционно на образовательном портале. Применение онлайн-курса определяется преподавателем	Курс размещен на российской образовательной платформе Stepik
3	Тест	Проводится на семинарских занятиях или вне аудитории. Позволяет оценить уровень знаний студентами теоретического материала по дисциплине. Осуществляется дистанционно на университетском портале тестирования или на образовательной платформе Moodle. Количество вопросов в каждом варианте определяется преподавателем. Отведенное время на подготовку определяет преподаватель.	Фонд тестовых заданий на университетском портале тестирования и на образовательной платформе Moodle
4	Зачет	Проводятся в заданный срок, согласно графику учебного процесса. При выставлении оценок учитывается уровень	Комплект вопросов к зачету, работа на

		приобретенных компетенций студента.	практических занятиях.
--	--	-------------------------------------	------------------------

8.2. Типовые контрольные задания или иные материалы, необходимые для оценки знаний, умений и навыков и (или) опыта деятельности в процессе текущего контроля

Тестовые задания

Целью тестирования является закрепление, углубление и систематизация знаний студентов, полученных на лекциях и в процессе самостоятельной работы; проведение тестирования позволяет ускорить контроль за усвоением знаний и объективизировать процедуру оценки знаний студента.

№	Текст вопроса	Варианты ответов	Правильные ответы
1.	Что такое хрия?	<ul style="list-style-type: none"> Окончание речи Риторический аргумент Краткое риторическое сочинение, имеющее определенную структуру Выразительное чтение ораторского отрывка 	3
2.	Какое этимологическое значение имел термин «риторика» в древнегреческом языке?	<ul style="list-style-type: none"> Искусство спора Теория красноречия Изучение языка Убедительное слово 	2
3.	Какое из приведенных определений риторики является наиболее точным?	<ul style="list-style-type: none"> Это теория, систематизирующая способы убеждения и виды их выражения в речи Это теория общения Это способность склонить адресата к желаемому действию Это филологическая дисциплина, изучающая стили речи 	1
4.	Убеждение в рамках риторики можно определить как:	<ul style="list-style-type: none"> Мысль, которая представляется субъекту истинной, в которую он верит и которая может служить основанием для его действий Процесс навязывания собственного мнения некоторому адресату Правильное умозаключение о предмете речи Завершающий этап всякого ораторского воздействия 	1
5.	Какая из перечисленных характеристик наиболее точно отражает содержание понятия «способ убеждения»?	<ul style="list-style-type: none"> Это позиция оратора по отношению к публике, которую можно оценить как уместную Это адекватный тип речевой реакции в случае несогласия с предлагаемой позицией Это прием эмоционального воздействия на адресата аргументации Это прием, который позволяет делать некоторые мысли приемлемыми для самого себя или другого человека 	4

6.	Следует ли повторять главный тезис на протяжении выступления?	нет, повторы в речи придают ей тавтологический характер		2
		да, следует напоминать слушателям		
7.	В каком смысле можно согласиться с утверждением Цицерона: «Поэтами рождаются, ораторами становятся»?	Оратором беспрепятственно может стать каждый		4
		Ораторская стезя – престижное занятие, сулящее большие выгоды, престижная и потому - труднодостижимая, требующая покровительства		
		Оратор – это профессия		
		Ораторское искусство требует большого труда, выучки, практики		
8.	Кто из представленных мыслителей является основоположником науки риторики?	Тисий		3
		Цицерон		
		Аристотель		
		Демосфен		
9.	Чем определяется уместность обращения?	Главным тезисом		4
		Эмоциональностью оратора		
		Расположением публики		
		Целью речи		
10.	Главный тезис речи – это	Главная мысль риторического произведения		2
		Суждение, некоторое утверждение о предмете речи, доказательство которого ведет к достижению цели речи		
		Состояние умов, которого хочет добиться оратор		
		Цель выступления		
11.	Ценность человеческой жизни в традиционной христианской нравственности определяется	социальным положением		4
		психической и физической полноценностью		
		финансовой состоятельностью		
		уникальностью и неповторимостью личности		
12.	Что означает понятие «мораль» в этике Канта?	этикетные нормы.		3
		правила поведения в общественных местах.		
		свод всеобщих правил, принципов и норм поведения		
		понятие, равнозначное понятию «Этика».		
13.	Категорический императив есть	ответная реакция		2
		безусловное требование		
		осознание вины и допущение наказания за нее		
		покорность судьбе		

14.	«Должное» морали - это	<table border="1"> <tr><td data-bbox="815 163 1254 197">идеальная сторона морали</td></tr> <tr><td data-bbox="815 197 1254 259">вся совокупность мотивов и поступков человечества</td></tr> <tr><td data-bbox="815 259 1254 322">конкретное состояние нравственности в обществе</td></tr> </table>	идеальная сторона морали	вся совокупность мотивов и поступков человечества	конкретное состояние нравственности в обществе	1	
идеальная сторона морали							
вся совокупность мотивов и поступков человечества							
конкретное состояние нравственности в обществе							
15.	«Сущее» морали - это	<table border="1"> <tr><td data-bbox="815 412 1254 445">идеальная сторона морали</td></tr> <tr><td data-bbox="815 445 1254 508">вся совокупность мотивов и поступков человечества</td></tr> <tr><td data-bbox="815 508 1254 571">конкретное состояние нравственности в обществе</td></tr> </table>	идеальная сторона морали	вся совокупность мотивов и поступков человечества	конкретное состояние нравственности в обществе	3	
идеальная сторона морали							
вся совокупность мотивов и поступков человечества							
конкретное состояние нравственности в обществе							
16.	Мораль поддерживается в обществе	<table border="1"> <tr><td data-bbox="815 660 1254 694">путем экономических стимулов</td></tr> <tr><td data-bbox="815 694 1254 728">голосом совести</td></tr> <tr><td data-bbox="815 728 1254 761">общественными институтами</td></tr> <tr><td data-bbox="815 761 1254 795">принуждением со стороны государства</td></tr> </table>	путем экономических стимулов	голосом совести	общественными институтами	принуждением со стороны государства	2,3
путем экономических стимулов							
голосом совести							
общественными институтами							
принуждением со стороны государства							
17.	Определяющим регулятором решения сложных этических проблем в профессиональной деятельности является	<table border="1"> <tr><td data-bbox="815 909 1254 943">международное право</td></tr> <tr><td data-bbox="815 943 1254 976">принципы профессиональной этики</td></tr> <tr><td data-bbox="815 976 1254 1010">экономических интересов</td></tr> <tr><td data-bbox="815 1010 1254 1043">благополучия индивидуальной карьеры</td></tr> </table>	международное право	принципы профессиональной этики	экономических интересов	благополучия индивидуальной карьеры	1,2,4
международное право							
принципы профессиональной этики							
экономических интересов							
благополучия индивидуальной карьеры							
18.	Генетический скрининг и позитивная евгеника — это	<table border="1"> <tr><td data-bbox="815 1158 1254 1191">благо для человека</td></tr> <tr><td data-bbox="815 1191 1254 1225">зло для человека</td></tr> <tr><td data-bbox="815 1225 1254 1258">допустимо в практике</td></tr> <tr><td data-bbox="815 1258 1254 1352">недопустимо, так как может привести к моральным конфликтам и нарушению прав личности</td></tr> </table>	благо для человека	зло для человека	допустимо в практике	недопустимо, так как может привести к моральным конфликтам и нарушению прав личности	4
благо для человека							
зло для человека							
допустимо в практике							
недопустимо, так как может привести к моральным конфликтам и нарушению прав личности							
19.	Генетический скрининг и негативная евгеника	<table border="1"> <tr><td data-bbox="815 1406 1254 1500">благо для человека, так как может избавить индивидуума и общество от генетических болезней</td></tr> <tr><td data-bbox="815 1500 1254 1594">зло для человека, так как допускает возможность манипуляции личностными качествами человека</td></tr> <tr><td data-bbox="815 1594 1254 1628">запрещены из-за позиции церкви</td></tr> <tr><td data-bbox="815 1628 1254 1700">разрешены и используются в практике ряда стран мира</td></tr> </table>	благо для человека, так как может избавить индивидуума и общество от генетических болезней	зло для человека, так как допускает возможность манипуляции личностными качествами человека	запрещены из-за позиции церкви	разрешены и используются в практике ряда стран мира	1,4
благо для человека, так как может избавить индивидуума и общество от генетических болезней							
зло для человека, так как допускает возможность манипуляции личностными качествами человека							
запрещены из-за позиции церкви							
разрешены и используются в практике ряда стран мира							
20.	Использование перинатальной диагностики в евгенических целях в биомедицинской этике	<table border="1"> <tr><td data-bbox="815 1700 1254 1733">признается</td></tr> <tr><td data-bbox="815 1733 1254 1767">осуждается</td></tr> <tr><td data-bbox="815 1767 1254 1830">является нейтрально, полагаясь на собственное мнение человека</td></tr> </table>	признается	осуждается	является нейтрально, полагаясь на собственное мнение человека	2	
признается							
осуждается							
является нейтрально, полагаясь на собственное мнение человека							

21.	Количество вариантов, считающееся оптимальным при свободном выборе.	<table border="1"> <tr><td>2</td></tr> <tr><td>3</td></tr> <tr><td>4</td></tr> <tr><td>5</td></tr> </table>	2	3	4	5	4
2							
3							
4							
5							
22.	С выбором всегда связаны ...	<table border="1"> <tr><td>Удача и драйв</td></tr> <tr><td>Планирование и тревога</td></tr> <tr><td>Свобода и общение</td></tr> <tr><td>Расчет и ответственность</td></tr> </table>	Удача и драйв	Планирование и тревога	Свобода и общение	Расчет и ответственность	2
Удача и драйв							
Планирование и тревога							
Свобода и общение							
Расчет и ответственность							
23.	При выборе всегда присутствуют ...	<table border="1"> <tr><td>Рассмотрение альтернатив и проектирование последствий</td></tr> <tr><td>Элементы игры и расчета</td></tr> <tr><td>Учет возможностей и свобод</td></tr> <tr><td>Желания и потребности</td></tr> </table>	Рассмотрение альтернатив и проектирование последствий	Элементы игры и расчета	Учет возможностей и свобод	Желания и потребности	1
Рассмотрение альтернатив и проектирование последствий							
Элементы игры и расчета							
Учет возможностей и свобод							
Желания и потребности							
24.	Адекватному выбору мешают ...	<table border="1"> <tr><td>Стереотипы выбирающего</td></tr> <tr><td>Страхи окружающих</td></tr> <tr><td>Реальные или воображаемые ограничения свободы и миссии</td></tr> <tr><td>Все перечисленное</td></tr> </table>	Стереотипы выбирающего	Страхи окружающих	Реальные или воображаемые ограничения свободы и миссии	Все перечисленное	4
Стереотипы выбирающего							
Страхи окружающих							
Реальные или воображаемые ограничения свободы и миссии							
Все перечисленное							
25.	Снижения верности выбора способствуют выражения ...	<table border="1"> <tr><td>«Делай правильно»</td></tr> <tr><td>«Ты опять ошибся»</td></tr> <tr><td>«Как тебе не стыдно»</td></tr> <tr><td>Все перечисленное</td></tr> </table>	«Делай правильно»	«Ты опять ошибся»	«Как тебе не стыдно»	Все перечисленное	4
«Делай правильно»							
«Ты опять ошибся»							
«Как тебе не стыдно»							
Все перечисленное							
26.	«Суперкачествами» считаются	<table border="1"> <tr><td>Плановость, целеустремленность и настойчивость</td></tr> <tr><td>Коммуникабельность, свобода и активность</td></tr> <tr><td>Творческое мышление, воображение и нестандартность</td></tr> <tr><td>Ничего из перечисленного</td></tr> </table>	Плановость, целеустремленность и настойчивость	Коммуникабельность, свобода и активность	Творческое мышление, воображение и нестандартность	Ничего из перечисленного	1
Плановость, целеустремленность и настойчивость							
Коммуникабельность, свобода и активность							
Творческое мышление, воображение и нестандартность							
Ничего из перечисленного							

27.	Большинство отличий в поведении и мышлении людей связаны с ...	<table border="1"> <tr><td>Наследственностью</td></tr> <tr><td>Национальностью</td></tr> <tr><td>Воспитанием</td></tr> <tr><td>Все верно</td></tr> </table>	Наследственностью	Национальностью	Воспитанием	Все верно	1
Наследственностью							
Национальностью							
Воспитанием							
Все верно							
28.	Индивидуальные особенности человека это ...	<table border="1"> <tr><td>Препятствие к общению</td></tr> <tr><td>Потенциал для совместной активности</td></tr> <tr><td>Цель жизни</td></tr> <tr><td>Предмет гордости</td></tr> </table>	Препятствие к общению	Потенциал для совместной активности	Цель жизни	Предмет гордости	2
Препятствие к общению							
Потенциал для совместной активности							
Цель жизни							
Предмет гордости							
29.	Психофизиологическая реакция психики, выражающаяся в неадекватном преувеличении значения одного человека, по сравнению с другими	<table border="1"> <tr><td>Невроз</td></tr> <tr><td>Любовь</td></tr> <tr><td>Влюбленность</td></tr> <tr><td>Зависть</td></tr> </table>	Невроз	Любовь	Влюбленность	Зависть	43
Невроз							
Любовь							
Влюбленность							
Зависть							
30.	С возрастом у любого человека ...	<table border="1"> <tr><td>Снижается уровень любви</td></tr> <tr><td>Изменяется структура любви</td></tr> <tr><td>Повышается потребность в общении</td></tr> <tr><td>Стабилизируется потребность в одиночестве</td></tr> </table>	Снижается уровень любви	Изменяется структура любви	Повышается потребность в общении	Стабилизируется потребность в одиночестве	2
Снижается уровень любви							
Изменяется структура любви							
Повышается потребность в общении							
Стабилизируется потребность в одиночестве							
31.	Общение, направленное на извлечение выгоды от собеседника с использованием разных приемов (лесть, запугивание, «пускание пыли в глаза», обман, демонстрация доброты) – это ... общение.	<table border="1"> <tr><td>Деловое</td></tr> <tr><td>Манипулятивное</td></tr> <tr><td>Светское</td></tr> <tr><td>Формально-ролевое</td></tr> </table>	Деловое	Манипулятивное	Светское	Формально-ролевое	2
Деловое							
Манипулятивное							
Светское							
Формально-ролевое							
32.	Возникновение при восприятии человека человеком привлекательности одного из них для другого – это ...	<table border="1"> <tr><td>Аттракция</td></tr> <tr><td>Аффилиация</td></tr> <tr><td>Гипноз</td></tr> <tr><td>Трансакция</td></tr> </table>	Аттракция	Аффилиация	Гипноз	Трансакция	1
Аттракция							
Аффилиация							
Гипноз							
Трансакция							

33.	Приписывание сходных характеристик всем членам какой-либо социальной группы или общности – это ...	<table border="1"> <tr><td>Самоактуализация</td></tr> <tr><td>Самореализация</td></tr> <tr><td>Стереотипизация</td></tr> <tr><td>Обобщение</td></tr> </table>	Самоактуализация	Самореализация	Стереотипизация	Обобщение	3
Самоактуализация							
Самореализация							
Стереотипизация							
Обобщение							
34.	Постижение эмоциональных состояний другого человека, сопереживание при общении – это ...	<table border="1"> <tr><td>Экзальтация</td></tr> <tr><td>Эмпатия</td></tr> <tr><td>Эмоция</td></tr> <tr><td>Интроверсия</td></tr> </table>	Экзальтация	Эмпатия	Эмоция	Интроверсия	2
Экзальтация							
Эмпатия							
Эмоция							
Интроверсия							
35.	На формирование аттракции оказывают наибольшее влияние:	<table border="1"> <tr><td>«Помогающее поведение»</td></tr> <tr><td>Сходство характеристик общающихся</td></tr> <tr><td>Сходство ситуации, в которой находятся партнеры</td></tr> <tr><td>Верны все варианты ответов</td></tr> </table>	«Помогающее поведение»	Сходство характеристик общающихся	Сходство ситуации, в которой находятся партнеры	Верны все варианты ответов	4
«Помогающее поведение»							
Сходство характеристик общающихся							
Сходство ситуации, в которой находятся партнеры							
Верны все варианты ответов							
36.	Осознанное внешнее согласие с группой при внутреннем расхождении с ее позицией – это ...	<table border="1"> <tr><td>Психическое заражение</td></tr> <tr><td>Конформность</td></tr> <tr><td>Убеждение</td></tr> <tr><td>Подражание</td></tr> </table>	Психическое заражение	Конформность	Убеждение	Подражание	2
Психическое заражение							
Конформность							
Убеждение							
Подражание							
37.	Передача эмоционального состояния человеку или группе помимо собственно смыслового воздействия – это ...	<table border="1"> <tr><td>Психическое заражение</td></tr> <tr><td>Психическое заражение</td></tr> <tr><td>Подражание</td></tr> <tr><td>Эмпатия</td></tr> </table>	Психическое заражение	Психическое заражение	Подражание	Эмпатия	1
Психическое заражение							
Психическое заражение							
Подражание							
Эмпатия							
38.	Основные механизмы познания другого человека:	<table border="1"> <tr><td>Эмпатия</td></tr> <tr><td>Рефлексия</td></tr> <tr><td>Идентификация</td></tr> <tr><td>Подражание</td></tr> </table>	Эмпатия	Рефлексия	Идентификация	Подражание	1,2,3
Эмпатия							
Рефлексия							
Идентификация							
Подражание							

39.	С течением времени функции семьи	<table border="1"> <tr><td>Изменяются</td></tr> <tr><td>Остаются ригидными</td></tr> <tr><td>Стабилизируются</td></tr> <tr><td>Упрощаются</td></tr> </table>	Изменяются	Остаются ригидными	Стабилизируются	Упрощаются	1
Изменяются							
Остаются ригидными							
Стабилизируются							
Упрощаются							
40.	Подлинное и полное равноправие жены и мужа	<table border="1"> <tr><td>Бикарьерная семья</td></tr> <tr><td>Эгалитарная семья</td></tr> <tr><td>Неопатриархальная семья</td></tr> <tr><td>Нуклеарная семья</td></tr> </table>	Бикарьерная семья	Эгалитарная семья	Неопатриархальная семья	Нуклеарная семья	2
Бикарьерная семья							
Эгалитарная семья							
Неопатриархальная семья							
Нуклеарная семья							
41.	Свойство высокоорганизованной живой материи, заключающееся в активном отражении субъектом объективного мира, в построении субъектом неотчуждаемой от него картины этого мира и регуляции на этой основе поведения и деятельности - это...	<table border="1"> <tr><td>Пластичность</td></tr> <tr><td>Гибкость</td></tr> <tr><td>Психика</td></tr> <tr><td>Личность</td></tr> </table>	Пластичность	Гибкость	Психика	Личность	3
Пластичность							
Гибкость							
Психика							
Личность							
42.	Направленность, темперамент, способности, характер — это...	<table border="1"> <tr><td>Психические состояния</td></tr> <tr><td>Психические свойства</td></tr> <tr><td>Познавательные процессы</td></tr> <tr><td>Врожденные черты</td></tr> </table>	Психические состояния	Психические свойства	Познавательные процессы	Врожденные черты	2
Психические состояния							
Психические свойства							
Познавательные процессы							
Врожденные черты							
43.	Сколько выделяют психических познавательных процессов?	<table border="1"> <tr><td>6</td></tr> <tr><td>8</td></tr> <tr><td>5</td></tr> <tr><td>9</td></tr> </table>	6	8	5	9	2
6							
8							
5							
9							
44.	Сколько основных уровней/понятий в системе человекознания выделил Б.Г. Ананьев	<table border="1"> <tr><td>4</td></tr> <tr><td>3</td></tr> <tr><td>2</td></tr> <tr><td>5</td></tr> </table>	4	3	2	5	1
4							
3							
2							
5							

45.	Совокупность способностей, определяющая успешность социального взаимодействия, включающая в себя способность понимать поведение другого человека, своё собственное поведение, а также способность действовать сообразно ситуации – это...	<table border="1"> <tr><td>Находчивость</td></tr> <tr><td>Смекалка</td></tr> <tr><td>Врожденное свойство</td></tr> <tr><td>Социальный интеллект</td></tr> </table>	Находчивость	Смекалка	Врожденное свойство	Социальный интеллект	4
Находчивость							
Смекалка							
Врожденное свойство							
Социальный интеллект							
46.	Сколько существует стратегий поведения в конфликтных ситуациях в соответствии с моделью Томаса-Килменна?	<table border="1"> <tr><td>4</td></tr> <tr><td>5</td></tr> <tr><td>7</td></tr> <tr><td>3</td></tr> </table>	4	5	7	3	2
4							
5							
7							
3							
47.	Самой эффективной стратегией в жизни, личном и профессиональном взаимодействии и разрешении конфликтов является...	<table border="1"> <tr><td>Конкуренция</td></tr> <tr><td>Избегание</td></tr> <tr><td>Уступка</td></tr> <tr><td>Сотрудничество</td></tr> </table>	Конкуренция	Избегание	Уступка	Сотрудничество	4
Конкуренция							
Избегание							
Уступка							
Сотрудничество							
48.	Альтернативное урегулирование споров с участием третьей нейтральной, беспристрастной, не заинтересованной в данном конфликте стороны — это...	<table border="1"> <tr><td>Третейский суд</td></tr> <tr><td>Сора</td></tr> <tr><td>Медиация</td></tr> <tr><td>Арбитраж</td></tr> </table>	Третейский суд	Сора	Медиация	Арбитраж	3
Третейский суд							
Сора							
Медиация							
Арбитраж							
49.	Основное условие возможности проведения медиации при урегулировании споров - ...	<table border="1"> <tr><td>Платежеспособность обеих сторон</td></tr> <tr><td>Желание обеих сторон сохранить отношения</td></tr> <tr><td>Постановление суда</td></tr> <tr><td>Отсутствие альтернативы</td></tr> </table>	Платежеспособность обеих сторон	Желание обеих сторон сохранить отношения	Постановление суда	Отсутствие альтернативы	2
Платежеспособность обеих сторон							
Желание обеих сторон сохранить отношения							
Постановление суда							
Отсутствие альтернативы							
50.	Способность человека распознавать эмоции, понимать намерения, мотивацию и желания других людей и свои собственные, а также способность управлять своими эмоциями и эмоциями других людей в целях решения практических задач - ...	<table border="1"> <tr><td>Мышление</td></tr> <tr><td>Практический навык</td></tr> <tr><td>Эмоциональный интеллект</td></tr> <tr><td>Абстрактный интеллект</td></tr> </table>	Мышление	Практический навык	Эмоциональный интеллект	Абстрактный интеллект	3
Мышление							
Практический навык							
Эмоциональный интеллект							
Абстрактный интеллект							

8.3. Перечень вопросов и заданий для промежуточной аттестации по дисциплине

Промежуточной формой контроля является зачет. По итогам зачета выставляется оценка по шкале порядка: «зачтено», «не зачтено». Зачет по дисциплине служит для оценки работы студента в течение семестра и призван выявить уровень, прочность и систематичность полученных им теоретических и практических знаний, приобретения навыков самостоятельной работы, развития творческого мышления, умение синтезировать полученные знания и применять их в решении практических задач. Зачет может выставляться по результатам аттестации всех блоков модуля или по вопросам для зачета. Форма проведения зачета должна быть доведена до студентов.

Вопросы предполагают контроль общих методических знаний и умений, способность студентов проиллюстрировать их примерами, индивидуальными материалами, составленными студентами в течение курса. Каждый студент имеет право воспользоваться лекционными материалами и методическими разработками.

Примерные вопросы к зачету:

1. Предмет риторики. Риторика и ораторское искусство.
2. Структура речи. Вступление.
3. Структура речи. Главная часть.
4. Структура речи. Заключение.
5. Рекомендуемые способы борьбы со страхом и волнением. Способы устранения помех при выступлении.
6. Эвдемонизм и деонтология как основные направления в этике.
7. Понятие прикладной этики и специфика ее проблем.
8. Современные биомедицинские технологии и их моральные оценки.
9. Моральные аспекты использования атомной энергии.
10. Дискуссии наказания в современной этике и юриспруденции.
11. Мой мир и его границы: кто их определяет?
12. Кто управляет моей жизнью?
13. Индивидуум и общество: чем другие могут помочь?
14. Другой: плохой или хороший: как его использовать?
15. Семья в России и в Евросоюзе: почему семья изменяется?
16. Конфликт: причина или следствие?
17. Стратегии поведения в конфликте: какую стратегию выбираю я?
18. Виды межличностных отношений: я выбираю – нас выбирают...
19. Гендерные различия: современная ситуация.
20. Мой идеальный партнер.
21. Психологическое знание в структуре современных наук и жизни человека.
22. Личность как один из уровней изучения человека в психологии.
23. Общение как особый вид деятельности.
24. Стратегии поведения в конфликтных ситуациях.
25. Психологические аспекты успешности саморазвития и самореализации человека.

8.4. Планируемые уровни сформированности компетенций обучающихся и критерии оценивания

Баллы (рейтинговая оценка)	Оценка	Требования к знаниям
Не менее 85% от максимальной суммы	Зачтено	а) сумма баллов по тестовым заданиям не должна быть менее 50%; б) в

баллов		ходе собеседования студент должен продемонстрировать: хорошее знание основной и дополнительной литературы, основных подходов и методов анализа; в) студент подготовил конспекты текстов для самостоятельной работы, работал на практических занятиях, принимал участие в круглом столе по проблеме критериев искусства.
Менее 50% суммы баллов от максимально возможной	Не зачтено	а) студент набрал по результатам тестирования менее 50% суммы баллов от максимально возможной; б) показал плохие знания по основным вопросам содержания курса; в) не подготовил конспекты текстов для самостоятельной работы, не работал на практических занятиях, не принимал участие в круглом столе.

9. Перечень основной и дополнительной учебной литературы, необходимой для освоения дисциплины.

Основная учебная литература

1. Крысько, В. Г. Социальная психология. Курс лекций : учебное пособие / В. Г. Крысько. — 4-е изд., перераб. и доп. — Москва : Вузовский учебник : ИНФРА-М, 2022. — 256 с. - ISBN 978-5-9558-0382-1. - Текст : электронный. - URL: <https://znanium.com/catalog/product/1843836> (дата обращения: 03.04.2023). – Режим доступа: по подписке.
2. Ефимова, Н. С. Психология общения. Практикум по психологии : учебное пособие / Н.С. Ефимова. — Москва : ФОРУМ : ИНФРА-М, 2023. — 192 с. — (Высшее образование: Бакалавриат). - ISBN 978-5-8199-0881-5. - Текст : электронный. - URL: <https://znanium.com/catalog/product/1912091> (дата обращения: 03.04.2023). – Режим доступа: по подписке.

Дополнительная учебная литература

1. Кибанов, А. Я. Этика деловых отношений : учебник / А.Я. Кибанов, Д.К. Захаров, В.Г. Коновалова ; под ред. А.Я. Кибанова. — 2-е изд., перераб. — Москва : ИНФРА-М, 2023. — 383 с. — (Высшее образование: Бакалавриат). - ISBN 978-5-16-006723-0. - Текст : электронный. - URL: <https://znanium.com/catalog/product/1915727> (дата обращения: 03.04.2023). – Режим доступа: по подписке.
2. Кравченко, Ю. Е. Психология эмоций. Классические и современные теории и исследования : учебное пособие / Ю.Е. Кравченко. — Москва : ФОРУМ : ИНФРА-М, 2023. — 544 с. — (Высшее образование: Бакалавриат). - ISBN 978-5-00091-706-0. - Текст : электронный. - URL: <https://znanium.com/catalog/product/1941748> (дата обращения: 03.04.2023). – Режим доступа: по подписке.

3. Кульбижеков, В. Н. Эстетика : учебное пособие / В. Н. Кульбижеков. - Красноярск : Сиб. федер. ун-т, 2018. - 192 с. - ISBN 978-5-7638-4028-5. - Текст : электронный. - URL: <https://znanium.com/catalog/product/1819269> (дата обращения: 03.04.2023). – Режим доступа: по подписке.

10. Перечень ресурсов информационно-телекоммуникационной сети «Интернет», необходимых для освоения дисциплины.

- НЭБ Национальная электронная библиотека, диссертации и прочие издания
- ЭБС Консультант студента
- ПРОСПЕКТ ЭБС
- ЭБС ZNANIUM.COM
- ЭБС IBOOKS.RU
- Электронно-библиотечная система (ЭБС) Кантитана (<https://elib.kantiana.ru/>)

11. Перечень информационных технологий, используемых при осуществлении образовательного процесса по дисциплине.

Перечень программного обеспечения

- система электронного образовательного контента БФУ им. И. Канта – www.lms-3.kantiana.ru, обеспечивающую разработку и комплексное использование электронных образовательных ресурсов;
- серверное программное обеспечение, необходимое для функционирования сервера и связи с системой электронного обучения через Интернет;
- корпоративная платформа webinar.ru;
- установленное на рабочих местах студентов ПО: Microsoft Windows 7, Microsoft Office Standart 2010, антивирусное программное обеспечение Kaspersky Endpoint Security.

12. Описание материально-технической базы, необходимой для осуществления образовательного процесса по дисциплине.

Для проведения занятий лекционного типа, практических и семинарских занятий используются специальные помещения (учебные аудитории), оборудованные техническими средствами обучения – мультимедийной проекционной техникой. Для проведения занятий лекционного типа используются наборы демонстрационного оборудования.

Для проведения лабораторных работ, (практических занятий – при необходимости) используются специальные помещения (учебные аудитории), оснащенные специализированным лабораторным оборудованием: персональными компьютерами с возможностью выхода в интернет и с установленным программным обеспечением, заявленным в п.11.

Для проведения групповых и индивидуальных консультаций, текущего контроля и промежуточной аттестации используются специальные помещения (учебные аудитории), оборудованные специализированной мебелью (для обучающихся), меловой / маркерной доской.

Для организации самостоятельной работы обучающимся предоставляются помещения, оснащенные компьютерной техникой с возможностью подключения к сети «Интернет» и обеспечением доступа в электронную информационно-образовательную среду университета.

Для обучения инвалидов и лиц с ограниченными возможностями здоровья университетом могут быть представлены специализированные средства обучения, в том числе технические средства коллективного и индивидуального пользования.

**МИНИСТЕРСТВО НАУКИ И ВЫСШЕГО ОБРАЗОВАНИЯ
РОССИЙСКОЙ ФЕДЕРАЦИИ**
федеральное государственное автономное образовательное учреждение
высшего образования «Балтийский федеральный университет имени Иммануила
Канта»
Институт физико-математических наук и информационных технологий

РАБОЧАЯ ПРОГРАММА ДИСЦИПЛИНЫ

«Модуль предпринимательский»

Шифр: 02.03.03

**Направление подготовки: «Математическое обеспечение и администрирование
информационных систем»»**

Профиль: «Разработка баз данных и интернет-приложений»

Квалификация (степень) выпускника: бакалавр

Калининград
2021

Лист согласования

Составители:

Шаляпина М.А., к.э.н., доцент ОНК «Институт управления и территориального развития».
Зонин Н.А., к.э.н., доцент ОНК «Институт управления и территориального развития».

Рабочая программа утверждена на заседании учебно-методического совета института физико-математических наук и информационных технологий

Протокол № 02/21 от «22» марта 2021 г.

Председатель учебно-методического
совета института физико-
математических наук и информационных
технологий

Первый заместитель директора
ИФМНиИТ, к. ф.-м. н., доцент

Шпилевой А. А

Ведущий менеджер

Е.П.Ставицкая

Содержание

1. Наименование дисциплины «Модуль предпринимательский».
2. Перечень планируемых результатов обучения по дисциплине, соотнесенных с планируемыми результатами освоения образовательной программы.
3. Место дисциплины в структуре образовательной программы.
4. Виды учебной работы по дисциплине.
5. Содержание дисциплины, в том числе практической подготовки в рамках дисциплины, структурированное по темам.
6. Перечень учебно-методического обеспечения для самостоятельной работы обучающихся по дисциплине.
7. Методические рекомендации по видам занятий
8. Фонд оценочных средств
 - 8.1. Перечень компетенций с указанием этапов их формирования в процессе освоения образовательной программы в рамках учебной дисциплины
 - 8.2. Типовые контрольные задания или иные материалы, необходимые для оценки знаний, умений и навыков и (или) опыта деятельности в процессе текущего контроля
 - 8.3. Перечень вопросов и заданий для промежуточной аттестации по дисциплине
 - 8.4. Планируемые уровни сформированности компетенций обучающихся и критерии оценивания
9. Перечень основной и дополнительной учебной литературы, необходимой для освоения дисциплины
10. Перечень ресурсов информационно-телекоммуникационной сети «Интернет», необходимых для освоения дисциплины
11. Перечень информационных технологий, используемых при осуществлении образовательного процесса по дисциплине.
12. Описание материально-технической базы, необходимой для осуществления образовательного процесса по дисциплине

1. Наименование дисциплины: «Модуль предпринимательский».

Цель дисциплины: является расширение области и уровня знаний в предпринимательской деятельности; изучение сущности, целей и содержания разделов бизнес-плана, а также приобретение умений и навыков в области разработки бизнес-планов предприятий-участников.

2. Перечень планируемых результатов обучения по дисциплине, соотнесенных с планируемыми результатами освоения образовательной программы

Код и содержание компетенции	Результаты освоения образовательной программы (ИДК – индикатор достижения компетенции)	Результаты обучения по дисциплине
УК 6 - Способен управлять своим временем, выстраивать и реализовывать траекторию саморазвития на основе принципов образования в течение всей жизни	УК.6.1. Определяет свои личные ресурсы, возможности и ограничения для достижения поставленной цели. УК.6.2. Создает и достраивает индивидуальную траекторию саморазвития при получении основного и дополнительного образования. УК.6.3. Умеет обобщать и транслировать свои индивидуальные достижения на пути реализации задач саморазвития; умеет рационально распределять временные и информационные ресурсы.	Знать: методы управления временем, подходы к выстраиванию и реализации траектории саморазвития на основе принципов образования в течение всей жизни. Уметь: применять методы управления временем, подходы к выстраиванию и реализации траектории саморазвития на основе принципов образования в течение всей жизни. Владеть: навыками управления временем, использования подходов к выстраиванию и реализации траектории саморазвития на основе принципов образования в течение всей жизни.

3. Место дисциплины в структуре образовательной программы

Дисциплина «Модуль предпринимательский» представляет собой дисциплину части формируемая участниками образовательных отношений части блока дисциплин подготовки студентов.

4. Виды учебной работы по дисциплине.

Виды учебной работы по дисциплине зафиксированы учебным планом основной профессиональной образовательной программы по указанному направлению и профилю, выражаются в академических часах. Часы контактной работы и самостоятельной работы студента и часы, отводимые на процедуры контроля, могут различаться в учебных планах ОПОП по формам обучения. Объем контактной работы включает часы контактной аудиторной работы (лекции/практические занятия/ лабораторные работы), контактной внеаудиторной работы (контроль самостоятельной работы), часы контактной работы в период аттестации. Контактная работа, в том числе может проводиться посредством

электронной информационно-образовательной среды университета с использованием ресурсов сети Интернет и дистанционных технологий

5. Содержание дисциплины, структурированное по темам (разделам)

Исходя из рамок, установленных учебным планом по трудоемкости и видам учебной работы по дисциплине, преподаватель самостоятельно выбирает тематику занятий по формам и количеству часов проведения контактной работы: лекции и иные учебные занятия, предусматривающие преимущественную передачу учебной информации преподавателем и (или) занятия семинарского типа (семинары, практические занятия, практикумы, лабораторные работы, коллоквиумы и иные аналогичные занятия), и (или) групповые консультации, и (или) индивидуальную работу обучающихся с преподавателем, в том числе индивидуальные консультации (по курсовым работам/проектам – при наличии курсовой работы/проекта по данной дисциплине в учебном плане). Рекомендуемая тематика занятий максимально полно реализуется в контактной работе со студентами очной формы обучения. В случае реализации образовательной программы в заочной / очно-заочной форме трудоемкость дисциплины сохраняется, однако объем учебного материала в значительной части осваивается студентами в форме самостоятельной работы. При этом требования к ожидаемым образовательным результатам студентов по данной дисциплине не зависят от формы реализации образовательной программы.

№	Наименование раздела	Содержание раздела
1	Содержание процесса бизнес-планирования	Определение бизнес-плана, его роль в современном предпринимательстве. Отличие бизнес-плана от других плановых документов. Цели, задачи и функции бизнес-планирования. Участники процесса бизнес-планирования. Общие требования к бизнес-плану. Организация процесса бизнес-планирования. Основные разделы бизнес-плана. Зависимость структуры бизнес-плана от специфики деятельности, целей составления, размеров предприятия. Классификация бизнес-планов. Виды работ, выполняемых в процессе бизнес-планирования, их увязка со структурой бизнес-плана. Оформление бизнес-плана: титульный лист, аннотация, меморандум о конфиденциальности, оглавление. Порядок изложения концепции. Возможности использования резюме как рекламного документа и заявки на финансирование. Сведения о предприятии, указываемые в бизнес-плане.
2	Продукты и услуги	Формы подачи информации о продуктах и услугах. Наименование и назначение продукции (услуг). Потребительские свойства и основные характеристики продукта. Конкурентоспособность услуг и продукции. Структура и динамика реализации услуг, продукции. Условия предоставления и реализации услуг продукции. Степень готовности услуг, продукции к реализации. Необходимость приобретения лицензий на

		соответствующие виды деятельности, патентов, авторских прав и т. п. Дополнительные сервисные услуги. Гарантии и сервис.
3	Описание бизнеса.	Описание компании. Возможности ведения бизнеса. Основная информация о компании. Миссия и основные цели развития бизнеса.
4	Исследование и анализ рынка	Анализ отрасли и основные отраслевые характеристики. Цель анализа рынка и рыночных возможностей. Проведение маркетинговых исследований. Общее описание рынка и его целевых сегментов. Определение спроса на продукты/услуги. Анализ конкурентов.
5	План маркетинга	Разработка и обоснование маркетинговой стратегии. Ассортиментная политика, создание новой продукции, стратегия предприятия в области качества, рыночная атрибутика товара. Формирование целей ценообразования, выбор метода ценообразования, выработка ценовой стратегии и тактики. Характеристика каналов сбыта товара. Структура комплекса маркетинговых коммуникаций. Разработка бюджета маркетинга.
6	Производственный и организационный план	Оценка потребности в основных производственных фондах. Формирование производственной программы. Планирование потребности в оборотных средствах. Расчет амортизационных отчислений. Определение потребности в материальных ресурсах, средствах на оплату труда. Расчет сметы затрат на производство. Составление календарного плана графика. Трудовой контракт на предприятии. Способы создания эффективной команды. Разработка штатного расписания. Организационная структура.
7	Финансовый план, оценка эффективности инвестиций и рисков	Потребность в инвестициях и источники их финансирования. Финансово-экономические результаты деятельности предприятия. Планирование основных финансовых показателей. Подготовка плановых документов методы финансового прогнозирования. Принципы оценки эффективности инвестиций: дисконтирование и расчет денежного потока. Расчет показателей чистой текущей стоимости, индекса прибыльности, периода окупаемости, внутренней нормы доходности. Классификация рисков. Анализ рисков. Оценка риска проекта. Оценка потерь риска. Методика оценки рисков проекта. Проведение анализа непротиворечивости мнений экспертов. Тип области риска проекта. Организационные меры по профилактике и нейтрализации рисков.

6. Перечень учебно-методического обеспечения для самостоятельной работы обучающихся по дисциплине

Рекомендуемая тематика учебных занятий в форме контактной работы:

Тема 1: Содержание процесса бизнес-планирования. Сущность бизнес-плана. Роль бизнес-планирования для предприятия. Этапы при разработке бизнес-плана. Источники бизнес-идеи. Источники финансовых ресурсов. Эффективность инвестиций. Требования к осуществлению бизнес-планирования. Подходы к структурированию бизнес-плана. Структура бизнес-плана. Методика написания разделов бизнес-плана. Оформление титульного листа. Оглавление. Содержание резюме проекта.

Тема 2. Продукты и услуги. Формы подачи информации о продуктах и услугах. Наименование и назначение продукции (услуг). Потребительские свойства и основные характеристики продукта. Конкурентоспособность услуг и продукции. Структура и динамика реализации услуг, продукции. Условия предоставления и реализации услуг продукции. Степень готовности услуг, продукции к реализации. Необходимость приобретения лицензий на соответствующие виды деятельности, патентов, авторских прав и т.п.

Тема 3. Описание бизнеса. Описание компании. Возможности ведения бизнеса. Основная информация о компании. Миссия и основные цели развития бизнеса.

Тема 4. Исследование и анализ рынка. Анализ отрасли и основные отраслевые характеристики. Цель анализа рынка и рыночных возможностей. Проведение маркетинговых исследований. Общее описание рынка и его целевых сегментов. Определение спроса на продукты/услуги. Анализ конкурентов.

Тема 5. План маркетинга. Разработка и обоснование маркетинговой стратегии. Ассортиментная политика, создание новой продукции, стратегия предприятия в области качества, рыночная атрибутика товара. Формирование целей ценообразования, выбор метода ценообразования, выработка ценовой стратегии и тактики. Характеристика каналов сбыта товара. Структура комплекса маркетинговых коммуникаций. Разработка бюджета маркетинга.

Тема 6. Производственный и организационный план. Оценка потребности в основных производственных фондах. Формирование производственной программы. Планирование потребности в оборотных средствах. Расчет амортизационных отчислений. Определение потребности в материальных ресурсах, средствах на оплату труда. Расчет сметы затрат на производство. Составление календарного плана графика. Трудовой контракт на предприятии. Способы создания эффективной команды. Разработка штатного расписания. Организационная структура.

Тема 7. Финансовый план, оценка эффективности инвестиций и рисков. Потребность в инвестициях и источники их финансирования. Финансово-экономические результаты деятельности предприятия. Планирование основных финансовых показателей. Подготовка плановых документов методы финансового прогнозирования. Принципы оценки эффективности инвестиций: дисконтирование и расчет денежного потока. Расчет показателей чистой текущей стоимости, индекса прибыльности, периода окупаемости, внутренней нормы доходности. Классификация рисков. Анализ рисков. Оценка риска проекта. Оценка потерь риска. Методика оценки рисков проекта. Проведение анализа непротиворечивости мнений экспертов. Тип области риска проекта. Организационные меры по профилактике и нейтрализации рисков.

Рекомендуемая тематика *практических* занятий:

Тема 1: Содержание процесса бизнес-планирования.

Вопросы для обсуждения: Система планирования в условиях рынка как основной метод и составная часть управления экономикой. Прогнозирование в рыночной экономике: понятие, содержание, роль и значение; взаимосвязь прогнозирования и планирования.

Роль и место планирования в управлении предприятием. Планирование как наука и вид экономической деятельности. Сущность и структура объектов планирования. Предмет планирования. Временные границы планирования. Экономический механизм управления предприятием. Система планов: перспективное, среднесрочное, текущее планирование.

Бизнес-план предприятия.

Тема 2: Продукты и услуги.

Вопросы для обсуждения: Основные факторы привлекательности продукта и услуги. Какие продукты (услуги) отвечают требованиям «новизны». В чем может состоять уникальность продукта (услуги)? Патентная защищенность товара. Ключевые факторы успеха продукции (услуги). Каким образом в бизнес-плане отражается внешнее оформление продукта?

Тема 3. Описание бизнеса.

Вопросы для обсуждения: Основная информация о компании. Миссия и основные цели развития бизнеса.

Тема 4. Исследование и анализ рынка.

Вопросы для обсуждения: Прогноз конъюнктуры рынка. Определение потенциала рынка, емкости рынка, доли рынка, темпов роста рынка. Прогноз развития рынка. Общее описание рынка и его целевых сегментов. Определение спроса на продукты/услуги. Анализ потребителей. Анализ конкурентов, поставщиков, посредников.

Тема 5. План маркетинга.

Вопросы для обсуждения: Общая стратегия маркетинга: рыночная стратегия бизнеса, описание и анализ особенностей потребительского рынка, влияние внешних факторов на объем и структуру сбыта. Планирование ассортимента. Оценка конкурентоспособности товара. Планирование цены. Прогнозирование величины продаж. Разработка собственной ценовой политики фирмы, а также сравнение с ценовой стратегией конкурентов. Анализ системы ценовых скидок как инструмента стимулирования реализации. Сравнительный анализ эффективности методов реализации. Структура собственной торговой сети. Политика по послепродажному обслуживанию и предоставление гарантий. Реклама и продвижение товара на рынок.

Тема 6. Производственный и организационный план.

Вопросы для обсуждения: Производственный цикл. Производственные мощности. Развитие производственных мощностей за счет приобретения и аренды. Структура и показатели производственной программы. Анализ выполнения плана производства. Анализ портфеля заказов. Расчет производственной мощности. Планирование выпуска продукции. Планирование выполнения производственной программы. Планирование потребности в персонале. Планирование трудоемкости производственной программы. Расчет и анализ баланса рабочего времени. Планирование производительности труда. Состав средств на оплату труда. Анализ фонда заработной платы. Планирование фонда заработной платы. Планирование снижения себестоимости продукции. Планирование сметы затрат на производство продукции. Экономическое обоснование создания, реорганизации предприятия. Организационная структура, экономическое обоснование и оценка эффективности. Управленческая команда и персонал.

Тема 7. Финансовый план, оценка эффективности инвестиций и рисков.

Вопросы для обсуждения: Финансы предпринимательской организации. Управление финансами: финансовый механизм, финансовые методы, финансовые ресурсы, финансовые рычаги. Оценка эффективности предпринимательской деятельности: принципы и методы. Цели, задачи и функции финансового планирования. Содержание финансового плана. Анализ финансового положения. Планирование доходов и поступлений. Планирование расходов и отчислений. Привлечение кредитов и анализ их эффективности. Источники финансирования ресурсов предприятия и их соотношение. Анализ эффективности инвестиций. Срок полного возврата вложенных средств и получение дохода от них. Составление графика безубыточности по материалам бизнес-плана. Баланс доходов и расходов фирмы. Хозяйственный риск: сущность, место и роль в планировании. Виды потерь и риска: материальные, трудовые, финансовые, времени. Внешние и внутренние риски. Показатели риска и методы его оценки. Методы снижения риска: страхование, поручительство, распределение риска, резервирование средств. Анализ и планирование риска. Методы анализа.

Требования к самостоятельной работе студентов

1. Работа с лекционным материалом, предусматривающая проработку конспекта лекций и учебной литературы, по следующим темам: Содержание процесса бизнес-планирования. Анализ рынка. План маркетинга. Производственный и организационный план. Финансовый план, оценка эффективности инвестиций и рисков.

2. Выполнение домашнего задания, предусматривающего решение сквозной задачи, по следующим темам: Продукты и услуги. Описание бизнеса. Исследование и анализ рынка. План маркетинга. Производственный и организационный план. Финансовый план, оценка эффективности инвестиций и рисков.

Руководствуясь положениями статьи 47 и статьи 48 Федерального закона от 29 декабря 2012 г. № 273-ФЗ «Об образовании в Российской Федерации» научно-педагогические работники и иные лица, привлекаемые университетом к реализации данной образовательной программы, пользуются предоставленными академическими правами и свободами в части свободы преподавания, свободы от вмешательства в профессиональную деятельность; свободы выбора и использования педагогически обоснованных форм, средств, методов обучения и воспитания; права на творческую инициативу, разработку и применение авторских программ и методов обучения и воспитания в пределах реализуемой образовательной программы и отдельной дисциплины.

Исходя из рамок, установленных учебным планом по трудоемкости и видам учебной работы по дисциплине, преподаватель самостоятельно выбирает тематику занятий по формам и количеству часов проведения контактной работы: лекции и иные учебные занятия, предусматривающие преимущественную передачу учебной информации преподавателем и (или) занятия семинарского типа (семинары, практические занятия, практикумы, лабораторные работы, коллоквиумы и иные аналогичные занятия), и (или) групповые консультации, и (или) индивидуальную работу обучающихся с преподавателем, в том числе индивидуальные консультации (по курсовым работам/проектам – при наличии курсовой работы/проекта по данной дисциплине в учебном плане).

Рекомендуемая тематика занятий максимально полно реализуется в контактной работе со студентами очной формы обучения. В случае реализации образовательной программы в заочной / очно-заочной форме трудоемкость дисциплины сохраняется, однако объем учебного материала в значительной части осваивается студентами в форме самостоятельной работы. При этом требования к ожидаемым образовательным результатам студентов по данной дисциплине не зависят от формы реализации образовательной программы.

7. Методические рекомендации по видам занятий

Лекционные занятия.

В ходе лекционных занятий обучающимся рекомендуется выполнять следующие действия. Вести конспектирование учебного материала. Обращать внимание на категории, формулировки, раскрывающие содержание тех или иных явлений и процессов, научные выводы и практические рекомендации по их применению. Задавать преподавателю уточняющие вопросы с целью уяснения теоретических положений, разрешения спорных ситуаций.

Желательно оставить в рабочих конспектах поля, на которых во внеаудиторное время можно сделать пометки из рекомендованной литературы, дополняющие материал прослушанной лекции, а также подчеркивающие особую важность тех или иных теоретических положений.

Практические и семинарские занятия.

На практических и семинарских занятиях в зависимости от темы занятия выполняется поиск информации по решению проблем, практические упражнения, контрольные работы, выработка индивидуальных или групповых решений, итоговое

обсуждение с обменом знаниями, участие в круглых столах, разбор конкретных ситуаций, командная работа, представление портфолио и т.п.

Самостоятельная работа.

Самостоятельная работа осуществляется в виде изучения литературы, эмпирических данных по публикациям и конкретных ситуаций из практики, подготовке индивидуальных работ, работа с лекционным материалом, самостоятельное изучение отдельных тем дисциплины; поиск и обзор литературы и электронных источников; чтение и изучение учебника и учебных пособий.

8. Фонд оценочных средств

8.1. Перечень компетенций с указанием этапов их формирования в процессе освоения образовательной программы в рамках учебной дисциплины

Основными этапами формирования указанных компетенций при изучении обучающимися дисциплины являются последовательное изучение содержательно связанных между собой тем учебных занятий. Изучение каждой темы предполагает овладение обучающимися необходимыми компетенциями. Результат аттестации обучающихся на различных этапах формирования компетенций показывает уровень освоения компетенций.

Контролируемые разделы (темы) дисциплины	Индекс контролируемой компетенции (или её части)	Оценочные средства по этапам формирования компетенций
		текущий контроль по дисциплине
Содержание процесса бизнес-планирования.	УК-6.1 УК-6.2 УК-6.3	<i>Опрос. Тестовые задания</i>
Исследование и анализ рынка	УК-6.1 УК-6.2 УК-6.3	<i>Тестовые задания, Кейс-задание. Решение задач.</i>
План маркетинга	УК-6.1 УК-6.2 УК-6.3	<i>Дискуссия. Кейс-задание.</i>
Производственный и организационный план	УК-6.1 УК-6.2 УК-6.3	<i>Дискуссия. Кейс-задание. Решение задач.</i>
Финансовый план, оценка эффективности инвестиций и рисков	УК-6.1 УК-6.2 УК-6.3	<i>Дискуссия. Кейс-задание. Решение задач.</i>

8.2. Типовые контрольные задания или иные материалы, необходимые для оценки знаний, умений и навыков и (или) опыта деятельности в процессе текущего контроля

Типовые задания практических, контрольных работ и проектов:

По теме 1 «Содержание процесса бизнес-планирования».

Тестовое задание:

1. Планирование это:

- а) функция управления по определению будущих целей, пропорций и ресурсов функционирования организации;
- б) функция управления по определению будущих пропорций и ресурсов функционирования организации
- в) функция управления по определению будущих ресурсов функционирования организации, необходимых для достижения поставленных целей;
- г) определение места на рынке.

Ваш выбор. _____

2. Основные цели бизнес-плана:

- а) обоснование проектных решений в бизнесе, связанных с затратами инвестиционных ресурсов;
- б) детализация стратегических изменений, предусмотренных стратегическим планом предприятия; в) поиск партнеров по реализации проекта;
- г) календарное планирование работ.

Ваш выбор. _____

3. Адресаты внутреннего бизнес-плана это:

- а) собственники предприятия;
- б) менеджмент;
- в) потенциальные партнеры и инвесторы;
- г) весь персонал предприятия.

Ваш выбор. _____

4. Дайте полное определение бизнес-плану:

- а) план, который описывает и обосновывает бизнес-идею без анализа внешней среды;
- б) план, программа осуществления бизнес-операций, действий фирмы, содержащая сведения о фирме, товаре, его производстве, рынках сбыта, маркетинге, организации операций и их эффективности;
- в) любой план предпринимателя, который открывает новый бизнес;
- г) план действий фирмы, который содержит информацию о фирме, товаре, рынке и конкурентах. Ваш выбор. _____

5. Отличительная черта бизнес-плана:

- а) краткосрочность плана;
- б) сводный характер бизнес-плана (связь сфер: от производственно-технической до маркетинго-сбытовой, их взаимное влияние и влияние на результирующие показатели);
- в) долгосрочность планирования, ориентация на стратегическое развитие и стратегию;
- г) ориентир на получение прибыльного бизнеса и снижение издержек.

Ваш выбор. _____

6. Выберите функцию, которая не относится к основным функциям бизнес-плана:

- а) разработка модели бизнеса, отработка стратегии;
- б) средство мониторинга: контроль настоящего и сравнение результатов с ожидаемыми;
- в) функция контроля качества выпускаемой предприятием продукции;
- г) инструмент для доступа к финансовым ресурсам, привлечение кредиторов и инвесторов.

Ваш выбор. _____

7. Что такое бизнес-план?

- а) необходимый документ для добывания денег или получения льгот;
- б) рабочий инструмент, позволяющий исследовать и оценить любое конкретное направление и перспективы деятельности предприятия или фирмы на определенном рынке в сложившихся организационно-экономических условиях;
- в) развернутое обоснование проекта, дающее возможность всесторонне оценить эффективность принятых решений, планируемых мероприятий, ответить на вопрос, стоит ли вкладывать деньги в данный проект;
- г) все ответы верные.

Ваш выбор. _____

8. Инвестиционный бизнес-план разрабатывается в первую очередь:

- а) для государственных учреждений, в том числе для налоговой инспекции;
- б) для банка, который может дать кредит;
- в) для совета директоров, генерального директора и ведущих менеджеров предприятия;
- г) для федеральной, региональной и местной администрации.

Ваш выбор. _____

9. В первую очередь владельцев (акционеров) интересует:

- а) эффективность использования ресурсов;
- б) прибыльность (уровень рентабельности инвестированного капитала);
- в) ликвидность;
- г) распределение прибыли (дивиденды на акцию).

Ваш выбор. _____

10. Какие предпосылки должны быть созданы на предприятии для успешного функционирования системы планирования и планово-контрольных расчётов:

- а) кадровые – готовность руководства;
- б) организационные – дееспособная организация управления;
- в) информационные – наличие эффективного инструмента для сбора, переработки и передачи планово-контрольной информации;
- г) законодательные – наличие законов, способствующих развитию экономики в РФ;
- д) методические – наличие банка методик для различных отраслей промышленности;
- е) первые три.

Ваш выбор. _____

11. Плановая информация определяет:

- а) аналитическую и прогнозную информацию;
- б) цели и мероприятия, характеризующие будущие события, имеющие отношения к предприятию;
- в) субъективную информацию о бизнесе;
- г) описание пути превращения идеи в связанную реальность.

Ваш выбор. _____

12. Выделите три основные причины, почему мы должны планировать бизнес?

- а) бизнес-планирование – обдумывание идеи;
- б) бизнес-план – рабочий инструмент для принятия решения, контроля и управления;
- в) бизнес-план – способ сообщения идей заинтересованным инвесторам;
- г) бизнес-план – средство для получения денег; д) бизнес-план – средство для получения льгот.

Ваш выбор. _____

13. Бизнес-план в первую очередь представляет собой:

- а) результат комплексного исследования различных сторон деятельности предприятия (производства, реализации продукции, послепродажного обслуживания и др.);
- б) документ, определяющий способы решения проблем;
- в) проект, который с достаточной вероятностью не гарантирует получение максимальной прибыли;
- г) документ, определяющий перспективы развития организации.

Ваш выбор. _____

14. Главной задачей бизнес-плана является:

- а) сформулировать долговременные и краткосрочные цели фирмы, стратегии и тактики их достижения;
- б) определить конкретное направление деятельности фирмы, целевые рынки и место фирмы на этих рынках;
- в) оценить материальное и финансовое положение фирмы и соответствие имеющихся и привлекаемых ресурсов поставленным перед фирмой целям;
- г) сформулировать стратегии фирмы и тактики их достижения.

Ваш выбор. _____

15. Функции бизнес-планирования:

- а) контроль – возможность оперативного отслеживания выполнения плана, выявления ошибок и возможной его корректировки;
- б) оптимизация – обеспечение выбора допустимого и наилучшего варианта развития предприятия в конкретной социально-экономической среде;
- в) координация и интеграция – учёт взаимосвязи и взаимозависимости всех структурных подразделений компании с ориентацией их на единый общий результат;
- г) все ответы верны.

Ваш выбор. _____

16. Принципы бизнес-планирования:

- а) необходимость;
- б) прерывность;
- в) информированность;
- г) затратность.

Ваш выбор. _____

17. Типичные ошибки в бизнес-планировании:

- а) смутно установлены цели проекта;
- б) четкое определение цели проекта;
- в) переоценка риска;
- г) неполнота проработки разделов.

Ваш выбор. _____

18. К внешней среде бизнеса относят:

- а) сферу, в которой предприятие осуществляет свою деятельность;
- б) совокупность «факторов влияния» вне предприятия, на которые само предприятие не может влиять непосредственно;
- в) сферу, в которой предприятие не осуществляет свою деятельность;
- г) совокупность «факторов влияния» вне предприятия, на которые само предприятие может влиять непосредственно.

Ваш выбор. _____

19. К внутренней среде бизнеса относят:

- а) общая среда, которая находится в рамках предприятия;
- б) совокупность «факторов влияния» вне предприятия, которые непосредственно подконтрольны предприятию;
- в) часть общей среды, которая находится в рамках предприятия;
- г) совокупность «факторов влияния» внутри предприятия, которые непосредственно подконтрольны предприятию.

Ваш выбор. _____

20. Бизнес-план используется:

- а) для привлечения инвестиций;
- б) для получения кредита;
- в) для оценки реальных возможностей;
- г) все ответы верны.

Ваш выбор. _____

21. Внешние цели бизнес-плана:

- а) самоутверждение, инструмент управления;
- б) получение банковского кредита, привлечение инвестиций, создание стратегических союзов, подписание большого контракта;
- в) самоутверждение, привлечение инвестиций, создание стратегических союзов, подписание большого контракта;
- г) инструмент управления, получение банковского кредита, привлечение инвестиций.

Ваш выбор. _____

22. Цели внутреннего бизнес-плана:

- а) самоутверждение, инструмент управления;

- б) получение банковского кредита, привлечение инвестиций, создание стратегических союзов, подписание большого контракта;
- в) самоутверждение, привлечение инвестиций, создание стратегических союзов, подписание большого контракта;
- г) инструмент управления, получение банковского кредита, привлечение инвестиций.

Ваш выбор. _____

23. Бизнес-планированием на предприятии занимаются:

- а) инвесторы;
- б) генеральный директор и рабочая группа специалистов;
- в) совет директоров;
- г) независимые консультанты совместно с менеджерами предприятия.

Ваш выбор. _____

24. Какие инвестиционные решения относятся к разряду основных решений:

- а) вложение в ценные бумаги;
- б) создание основного капитала;
- в) формирование оборотного капитала;
- г) распределение прибыли.

Ваш выбор. _____

25. Укажите первоочередные проблемы, которые влияют на финансово-хозяйственную деятельность предприятия:

- а) отсутствие денег;
- б) отсутствие или неопределенность целей;
- в) неэффективное планирование и управление финансами;
- г) ненормальный подход к бизнес-планированию.

Ваш выбор. _____

Тестовые задания по теме 2 «Исследование и анализ рынка»

1. Главная цель оценки и прогнозирования рынка сбыта:

- а) сегментация рынка;
- б) выявление факторов конкуренции;
- в) достоверная оценка объёма продаж;
- г) прогнозирование рыночной конъюнктуры.

Ваш выбор. _____

2. Ёмкость рынка это:

- а) суммарный объём товаров, который может быть предложен, продавцами;
- б) суммарный объём покупок, которые могут быть совершены покупателями данного товара за определенный период времени при определенных условиях;
- в) суммарная стоимость товаров, предложенная производителями в единицу времени;
- г) потенциальная возможность реализации товара на данном рынке.

Ваш выбор. _____

3. К методам оценки и прогнозирования объёма продаж относят:

- а) методы статистического моделирования;
- б) морфологические методы;
- в) экспертные оценки;
- г) все ответы верны.

Ваш выбор. _____

4. Объективные факторы, влияющие на выбор методов оценки и прогнозирования объёма продаж:

- а) стадия разработки бизнес-плана;
- б) тип проекта;
- в) условия реализации проекта;
- г) сложившаяся практика.

Ваш выбор. _____

5. Базовые стратегии обеспечения конкурентных преимуществ:

- а) стратегия относительно цены на товар;
- б) стратегия относительно качества товара;
- в) стратегия относительно цены и качества товара;
- г) стратегия продвижения.

Ваш выбор. _____

6. Комплекс маркетинга разрабатывается для каждого:

- а) посредника;
- б) сегмента рынка;
- в) рынка в целом;
- г) непосредственного конкурента.

Ваш выбор. _____

7. В бизнес-плане продвижение нового продукта связано с:

- а) микс-маркетингом;
- б) формированием стратегий маркетинга;
- в) описанием продукта;
- г) изучением спроса на продукцию.

Ваш выбор. _____

8. Участники рынка доверяют бизнес-планам, в которых:

- а) обоснована выгода инвестиций;
- б) представлен анализ рынка;
- в) обоснован вид товара (услуги);
- г) нет конкретности.

Ваш выбор. _____

9. Большинство предпринимателей изначально стремятся:

- а) проанализировать предполагаемый к производству товар (услугу) на предмет привлекательности рынка;
- б) представить результаты своей деятельности;
- в) войти в чужой бизнес;
- г) создать бизнес.

Ваш выбор. _____

10. Деловая привлекательность региона определяется:

- а) эффективностью вывоза региональных ресурсов и использования ввозимых ресурсов внутри территории;
- б) соотношением уровней реального и нормативного потребления;
- в) развитостью конкуренции в регионе;
- г) уровнем валового регионального продукта на душу населения и его динамикой.

Ваш выбор. _____

11. Ёмкость рынка определяется на основе:

- а) данных об интенсивности стимулирования продаж;
- б) исследование восприятия потребителей;
- в) суммирования первичных, повторных и дополнительных продаж;
- г) структурных характеристик рынка.

Ваш выбор. _____

12. Общими критериями сегментирования для потребительских и промышленных рынков являются:

- а) юридический;
- б) демографический;
- в) поведенческий;
- г) технологический.

Ваш выбор. _____

13. Преобладающим источником ёмкости рынка является:

- а) спрос приезжего населения;
- б) спрос учреждений социального типа;
- в) покупки товаров местным населением;
- г) сезонный спрос населения.

Ваш выбор: _____

14. Какой из следующих признаков свидетельствует об отсутствии конкуренции в отрасли:

- а) падение прибыли в отрасли, производящей этот продукт;
- б) неспособность фирм данной отрасли к расширению производства;
- в) невозможность другими фирмам войти в данную отрасль;
- г) более низшим отраслевой уровень оплаты труда, чем в целом по стране.

Ваш выбор. _____

15. Преобладающим источником ёмкости рынка является:

- а) спрос приезжего населения;
- б) спрос учреждений социального типа;
- в) покупки товаров местным населением;
- г) сезонный спрос населения.

Ваш выбор. _____

16. Показатели рыночной инфраструктуры:

- а) плотность торгово-сбытовой и складской сети;
- б) обеспечения гарантий занятости, сокращение рабочего времени;
- в) оценка уровня удовлетворения спроса, потребления;
- г) создание необходимых технологических процессов рыночных структур.

Ваш выбор. _____

17. Термин, отражающий способность и желание людей платить за что-либо:

- а) потребность;
- б) спрос;
- в) необходимость;
- г) желание.

Ваш выбор. _____

18. Конъюнктура рынка характеризуется:

- а) сложностью внешней среды предприятия;
- б) временной ситуацией на рынке;
- в) организационной культурой предприятия;
- г) приоритетами в распределении ресурсов.

Ваш выбор. _____

19. В современной экономике выделяют следующие основные модели рынка:

- а) свободная конкуренция, чистая монополия, монополистическая конкуренция, олигополия;
- б) неценовая конкуренция, монополия, монополистическая конкуренция, олигополия;
- в) чистая монополия, добросовестная конкуренция, монополистическая конкуренция, олигополия; г) чистая монополия, олигополия.

Ваш выбор. _____

20. Сегментация рынка – это:

- а) нахождение частей рынка, на которые направлена маркетинговая деятельность предприятия;
- б) рекламная акция;
- в) способ защиты прав потребителей;
- г) поиск покупателя.

Ваш выбор. _____

Кейс-задание по темам: «Исследование и анализ рынка», «План маркетинга», «Производственный и организационный план», «Финансовый план, оценка эффективности инвестиций и рисков»

Задание: разработать бизнес – план для самостоятельно выбранного студентом направления:

1. Разработать основную концепцию бизнеса.
2. Разработать миссию предприятия и цель организации.
3. Провести внешний и внутренний анализ и на базе данных анализа составить матрицу SWOT (с выводами и формулировкой краткосрочных целей).
4. Разработать план маркетинга (описать целевую аудиторию, описать товар или услугу под целевую аудиторию, описать принципы ценовой политики, описать каналы распределения и составить план продвижения).
5. Производственный план (составить план продаж за год с его прогнозом поквартально)
6. Организационный план (отразить организационную структуру предприятия с ее кратким описанием)
7. Финансовый план, оценка эффективности инвестиций (Составить смету затрат, составить прогнозный отчет о прибылях и убытках за год по кварталам, провести анализ безубыточности, определить рентабельность вложения средств в данный проект; сроки окупаемости инвестиций; степень и факторы риска, оказывающие определяющее влияние на результат).

Задачи по теме 2 «Исследование и анализ рынка»

Задача 1. Предприятие по производству мяса птицы работает на внутреннем региональном рынке с общей численностью населения 3 000 000 человек. Продукция предприятия является доступной по цене для всех потенциальных потребителей. Не употребляют продукт дети до 6 месяцев, что составляет 5% от общей численности. Потребление мяса в ежемесячном рационе составляет 1,5 кг на человека. Стоимость 1 кг продукции - 70 руб. Определите потенциал рынка.

Задача 2. Предприятию общественного питания, находящемуся в городе «Х», известна емкость рынка ресторанных услуг в городе «Z». Пользуясь методом вмененных коэффициентов и, используя статистические данные, можно рассчитать этот показатель для города «Х»:

Показатель		Город «Z»	Город «Х»
Емкость рынка ресторанных услуг, руб.		27 840 000 000	?
Средний уровень дохода населения, чел.		7000	6082
Численность населения, чел.		8 500 000	623 200
Частота посещений в год		84	48

Задача 3. Емкость рынка молочной продукции региона равна 45357т, объем товарного предложения фирмы «Х» равен 2 359т. Чему равна доля рынка предприятия?

Задача 4. Емкость рынка кондитерских изделий региона в конце базисного периода равна 36269 т, в конце анализируемого периода – 45550 т, ситуация на рынке анализировалась в течение года.

Задача 5. Предприятие по производству мороженого провело маркетинговые исследования потребителей с целью выявления их отношения к своей новой марке и

продукции конкурентов (данные в таблице). Определите отношение к продукту и степень удовлетворенности потребителей при помощи метода идеальной точки.

Показатель	Важность показателя	Идеальная точка	Марки		
			Мнения относительно марки «А»	Мнения относительно марки конкурентов «В»	Мнения относительно марки конкурентов «С»
1 Вкус (сладкий 1-кислый – 7)	6	2	3	2	3
2. Энергетическая ценность (высокая 1-низкая 7)	4	4	3	4	5
3.Наличие наполнителей (высокое 1-низкое 7)	5	1	4	1	1
4. Цена (высокая 1-низкая 7)	6	5	4	4	5
5. Натуральность (высокая 1-низкая 7)	4	2	2	2	2
А ₀			?	?	?

Задачи по теме 6 «Производственный и организационный план».

Задача 1. В цехе машиностроительного завода установлено 100 станков. Режим работы цеха двухсменный. Продолжительность смены 8 часов. Годовой объём выпуска продукции 280 тыс. изделий, производственная мощность цеха 310 тыс. изделий. В первую смену работают все станки, во вторую - 50% станочного парка, количество рабочих дней в году 260. Время фактической работы одного станка в год - 4000 часов. *Определить коэффициент сменности работы станков; коэффициент экстенсивного использования оборудования; коэффициент интенсивного использования оборудования; коэффициент интегрального использования оборудования.*

Задача 2. Планом производства предусмотрено выпустить продукции в количестве 25000 шт. Вся выпущенная продукция будет реализована. Предприятие планирует поквартальное повышение цен на 2 %. Условия оплаты продукции: 70 % поступления денежных средств в текущем месяце, 30 % – в последующем месяце. Производство периодическое, работа организована в одну смену. Цена изделия в базисном году – 802,4 руб. Составить годовой план продажи по месяцам и график ожидаемых поступлений денежных средств по месяцам.

Задача 3. Определите объём валовой, товарной и реализуемой продукции по следующим данным: стоимость готовых изделий для реализации на сторону – 59,5 тыс. руб.; стоимость оказанных услуг на сторону – 10,5 тыс. руб.; стоимость незавершенного производства: на начало года 15,9 тыс. руб., на конец года – 4,4 тыс. руб.; стоимость (остатки) готовой продукции на складе: на начало года – 13,0 тыс. руб., на конец года – 20,7 тыс. руб.

Задачи по теме 7 «Финансовый план, оценка эффективности инвестиций и рисков»

Задача 1. По приведенным в таблице данным отчетности предприятия рассчитать основные показатели рентабельности (рентабельность продаж, производства, собственного капитала, продукции, основных производственных фондов).

№	Наименование показателей	Значение показателя, тыс. руб.
1	Выручка от продажи товаров (работ, услуг)	1062231
2	Себестоимость проданных товаров (работ, услуг)	906690
3	Прочие доходы и расходы	
	– проценты к получению	12845
	– проценты к уплате	-
	– прочие операционные доходы	21 315
	– прочие операционные расходы	32927
4	Внереализационные доходы	3153
5	Внереализационные расходы	541
6	Штрафы, пени, неустойки, полученные по решению суда	2145
7	Основные средства	
	– на начало года	412095
	– на конец года	430225
8	Оборотные средства	790888
9	Собственный капитал	
	– на начало года	701500
	– на конец года	753253

Задача 2. Проект, требующий инвестиций в размере 10 000 евро, будет генерировать доходы в течение 5 лет в сумме 2 600 евро ежегодно. Оцените приемлемость принятия данного проекта по показателям NPV, PI, IRR, DPP если ставка дисконтирования равна 9%.

Задача 3.

Анализируются проекты (тыс. евро):

	IC	CF ₁	CF ₂
A	- 4000	2500	3000
B	- 2000	1200	1500

Ранжируйте проекты по критериям IRR, PP, NPV, если $r = 10\%$.

Задача 4. Проект, рассчитанный на 15 лет, требует инвестиций в размере 150 000 евро. В первые пять лет никаких поступлений не ожидается, однако в последующие 10 лет ежегодный доход составит 50 000 евро. Следует ли принять этот проект, если ставка дисконтирования 15%?

Задача 5. Проанализируйте два альтернативных проекта по показателям NPV и PP, если ставка дисконтирования 10%.

	IC	CF ₁	CF ₂	CF ₃
A	-100	50	70	-
B	-100	30	40	60

8.3. Перечень вопросов и заданий для промежуточной аттестации по дисциплине

Примерный перечень вопросов к экзамену:

1. Методология и организация планирования бизнеса.
2. Система планов на предприятии.
3. Стратегический план бизнеса.
4. Текущие и оперативные планы.
5. Определение целей и задач предприятия, отражаемых в бизнес-плане.
6. Внешняя и внутренняя среда бизнеса.
7. Бизнес-план предприятия и его разделы. Основное содержание бизнес-плана.
8. Особенности составления и обоснования бизнес-плана различных видов предпринимательства.
9. Сводный раздел бизнес-плана. Резюме.
10. Сущность, основные черты планируемого товара, конкурентоспособность.
11. План производства продукции. Его обоснование и включение в бизнес-план предприятия.
12. Состав и структура основных производственных и оборотных фондов предприятия (бизнес-плана).
13. Расчет потребности в сырье и материалах.
14. Производственная программа предприятия и ее обоснование производственной мощностью.
15. Показатели эффективности использования ресурсов.
16. Обоснование и балансовая увязка разделов плана между собой.
17. Определение цены продукции. Порядок ее применения в планировании бизнеса.

18. Состав затрат, включаемых в себестоимость продукции и планирование себестоимости.

19. Рынок сбыта продукции. Сегментация и емкость рынка.

20. Учет фактора конкуренции на рынке при планировании бизнеса.

21. Стратегия и план маркетинга. Их применение в бизнес-плане.

22. Система целей бизнеса, структуризация целей.

23. Организационный план предприятия. Структура управления бизнесом. Трудовой контракт на предприятии.

24. Расчет численности: основной персонал, вспомогательный, ИТР, служащие.

25. Производительность и интенсивность труда, показатели измерения.

26. Фонд оплаты труда и отчисления на заработную плату.

27. Риск и страхование. Группы риска и их учет в бизнес-планировании.

28. Показатели риска. Определение возможной величины потерь и их учет при составлении планов.

29. Финансовый план бизнеса: сущность и содержание.

30. Финансовый анализ: расчет основных показателей.

31. Реализация продукции. Определение плана продаж.

32. Поток денежных средств предприятия и их баланс.

33. Приток поступления денежных средств. Определение их величины, учет в бизнес-плане.

34. Отток денежных средств. Определение его величины, учет в бизнес-плане.

35. Определение величины валовой, чистой прибыли и ее учет в бизнес-плане.

36. Баланс активов и пассивов предприятия, его роль в бизнес-планировании.

37. Безубыточность. График достижения безубыточности.

38. Стратегия финансирования предприятия. Ее цели, сущность и содержание.

39. Инвестиции: понятие, виды, источники.

40. Показатели эффективности привлечения инвестиций.

41. Инвестиции, оценка их величины для реализации бизнес-плана.

42. Определение величины собственных и заемных средств, необходимых для реализации бизнес-плана.

43. Определение времени возврата предприятием заемных средств.

44. Порядок корректировки планов по годам в связи с изменением внешних и внутренних условий.

45. Техничко-экономические исследования при составлении и обосновании бизнес-плана предприятия.

46. Внутрипроизводственное планирование на предприятии, цели и задачи, связь с системой планирования бизнеса.

47. Планирование деятельности основных производственных подразделений, его особенности.

48. Планирование деятельности вспомогательных и обслуживающих подразделений, их особенности.

49. Планирование деятельности функциональных подразделений, его особенности.

50. Система внутрипроизводственных экономических отношений и их планирование.

8.4. Планируемые уровни сформированности компетенций обучающихся и критерии оценивания

Уровни	Содержательное описание уровня	Основные признаки выделения уровня (этапы формирования компетенции, критерии оценки сформированности)	Пятибалльная шкала (академическая) оценка	Двухбалльная шкала, зачет	БРС, % освоения (рейтинговая оценка)
Повышенный	Творческая деятельность	<i>Включает нижестоящий уровень.</i> Умение самостоятельно принимать решение, решать проблему/задачу теоретического и прикладного характера на основе изученных методов, приемов, технологий	отлично	зачтено	86-100
Базовый	Применение знаний и умений в более широких контекстах учебной и профессиональной деятельности, нежели по образцу с большей степени самостоятельности и инициативы	<i>Включает нижестоящий уровень.</i> Способность собирать, систематизировать, анализировать и грамотно использовать информацию из самостоятельно найденных теоретических источников и иллюстрировать ими теоретические положения или обосновывать практику применения	хорошо		71-85
Удовлетворительный (достаточный)	Репродуктивная деятельность	Изложение в пределах задач курса теоретически и практически контролируемого материала	удовлетворительно		55-70
Недостаточный	Отсутствие признаков удовлетворительного уровня		неудовлетворительно	не зачтено	Менее 55

9. Перечень основной и дополнительной учебной литературы, необходимой для освоения дисциплины.

Основная литература:

1. Бизнес-планирование : учебник / под ред. проф. Т.Г. Попадюк, проф. В.Я. Горфинкеля. — Москва : Вузовский учебник : ИНФРА-М, 2023. — 296 с. - ISBN 978-5-9558-0270-1. - Текст : электронный. - URL: <https://znanium.com/catalog/product/1940917> (дата обращения: 03.04.2022). – Режим доступа: по подписке.

Дополнительная литература:

1. Дубровин, И. А. Бизнес-планирование на предприятии / Дубровин И.А., - 2-е изд. - Москва : Дашков и К, 2017. - 432 с.: ISBN 978-5-394-02658-4. - Текст : электронный. - URL: <https://znanium.com/catalog/product/411352> (дата обращения: 03.04.2022). – Режим доступа: по подписке.
2. Бизнес-модели в управлении устойчивым развитием предприятий : учебник / А.Д. Бобрышев, В.М. Тумин, К.М. Тарабрин [и др.] ; под общ. ред. д-ра экон. наук, проф. А.Д. Бобрышева, д-ра экон. наук, проф. В.М. Тумина. — Москва : ИНФРА-М, 2023. — 289 с. — (Высшее образование: Бакалавриат). — DOI 10.12737/textbook_5b519180563f24.57747020. - ISBN 978-5-16-014167-1. - Текст : электронный. - URL: <https://znanium.com/catalog/product/1877050> (дата обращения: 03.04.2022). – Режим доступа: по подписке.

10. Перечень ресурсов информационно-телекоммуникационной сети «Интернет», необходимых для освоения дисциплины.

- НЭБ Национальная электронная библиотека, диссертации и прочие издания
- ЭБС Консультант студента
- ПРОСПЕКТ ЭБС
- ЭБС ZNANIUM.COM
- ЭБС IBOOKS.RU
- Электронно-библиотечная система (ЭБС) Кантитана (<https://elib.kantiana.ru/>)

11. Перечень информационных технологий, используемых при осуществлении образовательного процесса по дисциплине.

Программное обеспечение обучения включает в себя:

- система электронного образовательного контента БФУ им. И. Канта – www.lms-3.kantiana.ru, обеспечивающую разработку и комплексное использование электронных образовательных ресурсов;
- серверное программное обеспечение, необходимое для функционирования сервера и связи с системой электронного обучения через Интернет;
- корпоративная платформа webinar.ru;
- установленное на рабочих местах студентов ПО: Microsoft Windows, Microsoft Office Standart 2010, антивирусное программное обеспечение Kaspersky Endpoint Security.
- специализированное ПО (при наличии):
Project Expert

12. Описание материально-технической базы, необходимой для осуществления образовательного процесса по дисциплине.

Для проведения занятий лекционного типа, практических и семинарских занятий используются специальные помещения (учебные аудитории), оборудованные техническими средствами обучения – мультимедийной проекционной техникой. Для проведения занятий лекционного типа используются наборы демонстрационного оборудования.

Для проведения лабораторных работ, (практических занятий – при необходимости) используются специальные помещения (учебные аудитории), оснащенные специализированным лабораторным оборудованием: персональными компьютерами с возможностью выхода в интернет и с установленным программным обеспечением, заявленным в п.11.

Для проведения групповых и индивидуальных консультаций, текущего контроля и промежуточной аттестации используются специальные помещения (учебные аудитории), оборудованные специализированной мебелью (для обучающихся), меловой / маркерной доской.

Для организации самостоятельной работы обучающимся предоставляются помещения, оснащенные компьютерной техникой с возможностью подключения к сети «Интернет» и обеспечением доступа в электронную информационно-образовательную среду университета.

Для обучения инвалидов и лиц с ограниченными возможностями здоровья университетом могут быть представлены специализированные средства обучения, в том числе технические средства коллективного и индивидуального пользования.

**МИНИСТЕРСТВО НАУКИ И ВЫСШЕГО ОБРАЗОВАНИЯ
РОССИЙСКОЙ ФЕДЕРАЦИИ**
федеральное государственное автономное образовательное учреждение
высшего образования «Балтийский федеральный университет имени Иммануила
Канта»
Институт физико-математических наук и информационных технологий

РАБОЧАЯ ПРОГРАММА ДИСЦИПЛИНЫ

«Модуль педагогический»

Шифр: 02.03.03

**Направление подготовки: «Математическое обеспечение и администрирование
информационных систем»»**

Профиль: «Разработка баз данных и интернет-приложений»

Квалификация (степень) выпускника: бакалавр

Калининград
2021

Лист согласования

Составители: Несына С.В, к.психол.н., доцент Института образования.

Рабочая программа утверждена на заседании учебно-методического совета института физико-математических наук и информационных технологий

Протокол № 02/21 от «22» марта 2021 г.

Председатель учебно-методического
совета института физико-
математических наук и информационных
технологий

Первый заместитель директора
ИФМНиИТ, к. ф.-м. н., доцент

Шпилевой А. А

Ведущий менеджер

Е.П.Ставицкая

Содержание

1. Наименование дисциплины «Модуль педагогический».
2. Перечень планируемых результатов обучения по дисциплине, соотнесенных с планируемыми результатами освоения образовательной программы.
3. Место дисциплины в структуре образовательной программы.
4. Виды учебной работы по дисциплине.
5. Содержание дисциплины, в том числе практической подготовки в рамках дисциплины, структурированное по темам.
6. Перечень учебно-методического обеспечения для самостоятельной работы обучающихся по дисциплине.
7. Методические рекомендации по видам занятий
8. Фонд оценочных средств
 - 8.1. Перечень компетенций с указанием этапов их формирования в процессе освоения образовательной программы в рамках учебной дисциплины
 - 8.2. Типовые контрольные задания или иные материалы, необходимые для оценки знаний, умений и навыков и (или) опыта деятельности в процессе текущего контроля
 - 8.3. Перечень вопросов и заданий для промежуточной аттестации по дисциплине
 - 8.4. Планируемые уровни сформированности компетенций обучающихся и критерии оценивания
9. Перечень основной и дополнительной учебной литературы, необходимой для освоения дисциплины
11. Перечень информационных технологий, используемых при осуществлении образовательного процесса по дисциплине.
12. Описание материально-технической базы, необходимой для осуществления образовательного процесса по дисциплине

1. Наименование дисциплины: «Модуль педагогический».

Цель дисциплины: создание условий для формирования базовых педагогических компетенций студентов непедагогических направлений подготовки, формирование понимания значимости профессии педагога для реализации профессиональных и личностных устремлений; обучение основам ведения педагогической деятельности, умениям проектировать современное образовательное пространство с учетом современных образовательных технологий в своей предметной области, основам педагогической рефлексии.

2. Перечень планируемых результатов обучения по дисциплине, соотнесенных с планируемыми результатами освоения образовательной программы

Код компетенции	Результаты освоения образовательной программы (ИДК)	Результаты обучения по дисциплине
УК-6 Способен управлять своим временем, выстраивать и реализовывать траекторию саморазвития на основе принципов образования в течение всей жизни	УК.6.1. Определяет свои личные ресурсы, возможности и ограничения для достижения поставленной цели. УК.6.2. Создает и достраивает индивидуальную траекторию саморазвития при получении основного и дополнительного образования. УК.6.3. Умеет обобщать и транслировать свои индивидуальные достижения на пути реализации задач саморазвития; умеет рационально распределять временные и информационные ресурсы.	Знать: <ul style="list-style-type: none">- принципы профессиональной этики;- роль педагогической деятельности в обществе;- социальные, возрастные, психофизические и индивидуальные особенности обучающихся;- современные методы и технологии обучения. Уметь: <ul style="list-style-type: none">- выстраивать и реализовывать траекторию саморазвития;- применять современные методы и технологии обучения в педагогической деятельности;- быстро находить, анализировать и синтезировать необходимую информацию в различных областях знаний;- осуществлять рефлекссию своей педагогической деятельности в реальных условиях современной школы. Владеть: <ul style="list-style-type: none">- навыками тайм-менеджмента и построения траектории саморазвития;- способностью анализировать, адаптировать и применять опыт ведущих педагогов-практиков Калининградской области;- навыками рефлексии своей педагогической деятельности

3. Место дисциплины в структуре образовательной программы

Дисциплина «Модуль педагогический» представляет собой дисциплину по выбору части блока дисциплин подготовки студентов, формируемой участниками образовательных отношений.

4. Виды учебной работы по дисциплине.

Виды учебной работы по дисциплине зафиксированы учебным планом основной профессиональной образовательной программы по указанному направлению и профилю, выражаются в академических часах. Часы контактной работы и самостоятельной работы студента и часы, отводимые на процедуры контроля, могут различаться в учебных планах ОПОП по формам обучения. Объем контактной работы включает часы контактной аудиторной работы (лекции/практические занятия/ лабораторные работы), контактной внеаудиторной работы (контроль самостоятельной работы), часы контактной работы в период аттестации. Контактная работа, в том числе может проводиться посредством электронной информационно-образовательной среды университета с использованием ресурсов сети Интернет и дистанционных технологий

5. Содержание дисциплины, структурированное по темам (разделам)

Исходя из рамок, установленных учебным планом по трудоемкости и видам учебной работы по дисциплине, преподаватель самостоятельно выбирает тематику занятий по формам и количеству часов проведения контактной работы: лекции и иные учебные занятия, предусматривающие преимущественную передачу учебной информации преподавателем и (или) занятия семинарского типа (семинары, практические занятия, практикумы, лабораторные работы, коллоквиумы и иные аналогичные занятия), и (или) групповые консультации, и (или) индивидуальную работу обучающихся с преподавателем, в том числе индивидуальные консультации (по курсовым работам/проектам – при наличии курсовой работы/проекта по данной дисциплине в учебном плане). Рекомендуемая тематика занятий максимально полно реализуется в контактной работе со студентами очной формы обучения. В случае реализации образовательной программы в заочной / очно-заочной форме трудоемкость дисциплины сохраняется, однако объем учебного материала в значительной части осваивается студентами в форме самостоятельной работы. При этом требования к ожидаемым образовательным результатам студентов по данной дисциплине не зависят от формы реализации образовательной программы.

№	Наименование раздела	Содержание раздела
1	Психолого-педагогический	Введение в педагогическую профессию. Психолого-педагогическое взаимодействие участников образовательного процесса. Инклюзивное образование в современном мире. Преподавание и воспитательная работа
2	Предметный	Современные аспекты преподавания учебного предмета с практикумом. Методика предметного обучения с практикумом на базе школ г. Калининграда. Педагогическая дискуссионная площадка (образовательное событие)

6. Перечень учебно-методического обеспечения для самостоятельной работы обучающихся по дисциплине

Рекомендуемая тематика учебных занятий в форме контактной работы:

Рекомендуемая тематика учебных занятий *лекционного* типа (предусматривающих преимущественную передачу учебной информации преподавателями):

Тема 1: Введение в педагогическую профессию.

Понятие «педагогика». Этапы развития педагогической науки. Предмет и объект педагогики. Функции педагогической науки. Задачи педагогики. Научные методы педагогики.

Тема 2: Психолого-педагогическое взаимодействие участников образовательного процесса.

Понятие психолого-педагогического сопровождения. Специфика психолого-педагогического взаимодействия. Стили психолого-педагогического взаимодействия. Демократический стиль взаимодействия с классом. Нормативная регуляция поведения школьников. Стратегии поддержки позитивного климата в классе. Стратегии кратковременного контроля и пресечения нежелательного поведения учеников в классе. Стратегии разрешения проблем

Тема 3: Инклюзивное образование в современном мире.

Сущность инклюзивного образования в современном образовательном пространстве. История становления и развития специального и инклюзивного образования. Модели реализации инклюзивного образования в современном мире. Нормативно-правовые основы инклюзивного образования. Понятие и структура специальных образовательных условий. Требования ФГОС общего образования к психолого-педагогическим условиям реализации основной образовательной программы.

Тема 4: Преподавание и воспитательная работа.

Понятие воспитания. Его цели, факторы. Цели воспитания, факторы. Основные виды воспитательной деятельности. Содержание воспитания. Воспитание как общественное явление. Нормативно-правовые основы воспитательной деятельности в школе.

Рекомендуемая тематика *практических* занятий:

Тема 1: Современные аспекты преподавания учебного предмета с практикумом.

Вопросы для обсуждения:

Сайты, которые помогут разработать методические материалы к уроку по учебному предмету. Содержание интернет-ресурсов учителей. Содержание компонент, ФГОС ООО необходимых для проектирования образовательной программы. Учебный план (образовательной программы) образовательной организации. Выбор системы средств обучения.

Тема 2: Методика предметного обучения с практикумом на базе школ г. Калининграда.

Вопросы для обсуждения:

Современные методы и технологии обучения и диагностики в организации урочной и внеурочной деятельности в школе. Способы реализации основных тенденций и целей образовательной деятельности на современном этапе развития. Способы осуществления педагогического сопровождения социализации и профессионального самоопределения обучающихся. Способы организации продуктивного взаимодействия со всеми участниками образовательных отношений.

Тема 3: Педагогическая дискуссионная площадка (образовательное событие)

Вопросы для обсуждения:

1. Как вы совершенствовали свое педагогическое мастерство?
2. Какими педагогическими технологиями вы овладели?
3. Реализовали ли вы в своем опыте современные подходы к педагогическому процессу и какие?
4. Проанализируйте собственный опыт работы с учащимися (или их родителями) и обобщите его.
5. Развили ли вы у себя профессионально значимые свойства и качества индивидуальности и личности. Какие?

Требования к самостоятельной работе студентов

Самостоятельная работа студентов организуется с целью формирования компетенций (УК-6). Самостоятельная работа осуществляется в виде: изучения литературы; эмпирических данных по публикациям и из практики работы педагога; работы с лекционным материалом; самостоятельного изучения отдельных тем дисциплины; поиска и обзора литературы и электронных источников; чтения и изучения учебника и учебных пособий; подготовки эссе; составления структурно-логических схем; подготовки групповых или индивидуальных проектов и мультимедийных презентаций к ним.

Руководствуясь положениями статьи 47 и статьи 48 Федерального закона от 29 декабря 2012 г. N 273-ФЗ «Об образовании в Российской Федерации» научно-педагогические работники и иные лица, привлекаемые университетом к реализации данной образовательной программы, пользуются предоставленными академическими правами и свободами в части свободы преподавания, свободы от вмешательства в профессиональную деятельность; свободы выбора и использования педагогически обоснованных форм, средств, методов обучения и воспитания; права на творческую инициативу, разработку и применение авторских программ и методов обучения и воспитания в пределах реализуемой образовательной программы и отдельной дисциплины.

Исходя из рамок, установленных учебным планом по трудоемкости и видам учебной работы по дисциплине, преподаватель самостоятельно выбирает тематику занятий по формам и количеству часов проведения контактной работы: лекции и иные учебные занятия, предусматривающие преимущественную передачу учебной информации преподавателем и (или) занятия семинарского типа (семинары, практические занятия, практикумы, лабораторные работы, коллоквиумы и иные аналогичные занятия), и (или) групповые консультации, и (или) индивидуальную работу обучающихся с преподавателем, в том числе индивидуальные консультации (по курсовым работам/проектам – при наличии курсовой работы/проекта по данной дисциплине в учебном плане).

Рекомендуемая тематика занятий максимально полно реализуется в контактной работе со студентами очной формы обучения. В случае реализации образовательной программы в заочной / очно-заочной форме трудоемкость дисциплины сохраняется, однако объем учебного материала в значительной части осваивается студентами в форме самостоятельной работы. При этом требования к ожидаемым образовательным результатам студентов по данной дисциплине не зависят от формы реализации образовательной программы.

7. Методические рекомендации по видам занятий

Лекционные занятия.

В ходе лекционных занятий обучающимся рекомендуется выполнять следующие действия. Вести конспектирование учебного материала. Обращать внимание на категории,

формулировки, раскрывающие содержание тех или иных явлений и процессов, научные выводы и практические рекомендации по их применению. Задавать преподавателю уточняющие вопросы с целью уяснения теоретических положений, разрешения спорных ситуаций.

Желательно оставить в рабочих конспектах поля, на которых во внеаудиторное время можно сделать пометки из рекомендованной литературы, дополняющие материал прослушанной лекции, а также подчеркивающие особую важность тех или иных теоретических положений.

Практические и семинарские занятия.

На практических и семинарских занятиях в зависимости от темы занятия выполняется поиск информации по решению проблем, практические упражнения, контрольные работы, выработка индивидуальных или групповых решений, итоговое обсуждение с обменом знаниями, участие в круглых столах, разбор конкретных ситуаций, командная работа, представление портфолио и т.п.

Самостоятельная работа.

Самостоятельная работа осуществляется в виде изучения литературы, эмпирических данных по публикациям и конкретных ситуаций из практики, подготовке индивидуальных работ, работа с лекционным материалом, самостоятельное изучение отдельных тем дисциплины; поиск и обзор литературы и электронных источников; чтение и изучение учебника и учебных пособий.

8. Фонд оценочных средств

8.1. Перечень компетенций с указанием этапов их формирования в процессе освоения образовательной программы в рамках учебной дисциплины

Основными этапами формирования указанных компетенций при изучении обучающимися дисциплины являются последовательное изучение содержательно связанных между собой тем учебных занятий. Изучение каждой темы предполагает овладение обучающимися необходимыми компетенциями. Результат аттестации обучающихся на различных этапах формирования компетенций показывает уровень освоения компетенций.

Контролируемые разделы (темы) дисциплины	Индекс контролируемой компетенции (или её части)	Оценочные средства по этапам формирования компетенций
		текущий контроль по дисциплине
<p>Введение в педагогическую профессию. Психолого-педагогическое взаимодействие участников образовательного процесса. Инклюзивное образование в современном мире. Преподавание и воспитательная работа. Современные аспекты преподавания учебного предмета с практикумом. Методика предметного обучения с практикумом на</p>	<p>УК.6.1. Определяет свои личные ресурсы, возможности и ограничения для достижения поставленной цели. УК.6.2. Создает и достраивает индивидуальную траекторию саморазвития при получении основного и дополнительного образования. УК.6.3. Умеет обобщать и транслировать свои индивидуальные достижения</p>	<p>Дискуссия, выполнение кейсов, составление плана-конспекта урока, презентация проекта</p>

Контролируемые разделы (темы) дисциплины	Индекс контролируемой компетенции (или её части)	Оценочные средства по этапам формирования компетенций
		текущий контроль по дисциплине
база школ г. Калининграда. Педагогическая дискуссионная площадка (образовательное событие)	на пути реализации задач саморазвития; умеет рационально распределять временные и информационные ресурсы.	

8.2. Типовые контрольные задания или иные материалы, необходимые для оценки знаний, умений и навыков и (или) опыта деятельности процессе текущего контроля

Дискуссия, выполнение кейсов, составление плана-конспекта урока, презентация проекта:

К теме «Введение в педагогическую профессию»

Цель: определить понятие педагогики как науки, ее основные функции и задачи.

Вопросы для обсуждения:

1. Педагогика как наука, объект и предмет.
2. История развития педагогики
3. Основные функции и задачи педагогики.
4. Взаимосвязь педагогики с другими науками.

Задание:

Дать определения понятиям: педагогика, образование, обучение, дидактика, гармоническое развитие, воспитание, воспитательная система, педагогическая деятельность, педагогическая теория, практика.

К теме «Психолого-педагогическое взаимодействие субъектов образовательного процесса»

Цель: уметь анализировать психолого-педагогическое взаимодействие с точки зрения целесообразности используемых педагогом стратегий и тактик.

Дискуссия проходит в групповой форме. Студенты делятся на группы, обсуждают ситуации из своей школьной жизни и выбирают одну из них для последующего анализа. Далее результаты работы групп представляются всем участникам.

Вопросы для обсуждения:

- 1) Насколько типичной является описанная ситуация?
- 2) Какой тип стратегий использовал педагог во взаимодействии с классом (с учеником / учениками)?
- 3) На какую перспективу (краткосрочную или долгосрочную) ориентированы эти стратегии? Докажите.
- 4) Поставьте себя на место участников. Что они чувствовали, о чем думали, к чему стремились, каковы были их мотивы?

Как бы вы поступили в этой ситуации?

Задание:

1. Что делать, если ребенок нарушает правило? Продемонстрируйте алгоритм действий взрослого
2. Продемонстрируйте технику рефлексивного слушания: выяснение
3. Продемонстрируйте технику рефлексивного слушания: перефразирование
4. Продемонстрируйте технику рефлексивного слушания: отражение чувств

К теме «Инклюзивное образование в современном мире»

Цель: ввести основные понятия инклюзивного образования, изучить нормативно-

правовые и этические основы инклюзивного образования.

Вопросы для обсуждения:

1. Модели обучения детей с ограниченными возможностями здоровья: сегрегация, интеграция, инклюзия.
2. Сопоставление интеграции и инклюзии.
3. Основные понятия и категории инклюзивного образования.
4. Этические основы инклюзивного образования
5. Нормативно-правовые основы инклюзивного образования в Российской Федерации
6. ФГОС НОО обучающихся с ограниченными возможностями здоровья.
7. Профессиональная готовность педагогов к инклюзивному образованию.

Задания:

Решите следующие *психологические задачи* (определить тип нарушенного развития)

1. У Дэниэла одна любимая игрушка и десятки других, которые для него будто и не существуют. Единственная обожаемая моим сыном игрушка – деревянный Паровозик Томас, с физиономией в виде часов с черным ободком и трубой, здорово смахивающей на шляпу. Паровозик должен следовать за Дэниэлом повсюду, находясь либо у него во рту, либо в руке. Ни в коем случае не в руке Эмили и уж конечно не в раковине, под струей воды. Никакие мои уговоры и обещания вымыть игрушку за минутку – меньше чем за минутку – на Дэниэла не действовали: он барабанил кулачками по моим бедрам и верещал как мартышка, горестно округлив рот. Я протянула руку, чтобы погладить Дэниэла по спине, он меня отпихнул. Он не позволял ни прикоснуться к себе, ни обнять, а сам все плакал, словно его кто-то чудовищно колотит, словно его пчела ужалила или какая другая беда приключилась, еще страшнее. Дети *так* не делают. Оттолкнувшись головой от моей лодыжки, Дэниэл возил лбом по полу, потом дополз до стены и изо всех своих силенок тыкался головой в угол комнаты.

Дэниэл с каждым днем плакал все больше и больше, по любым, самым странным и необъяснимым поводам. И я представления не имела – почему.

Я отошла взглянуть на Дэниэла – и поняла, что его нигде нет. Кошмарная девичья поп-группа завывала в самое ухо, не желая умолкнуть. Я не только *слышала* этих девиц, но и *видела*, как они танцуют на сцене. В моей голове полным ходом шло светозвуковое шоу. Тщетно я затыкала уши пальцами и, прикрыв глаза ладонями, волчком вертелась на месте. Точь-в-точь как Дэниэл, когда сильно расстроен.

– Дэниэл!!!

Тишина в ответ. Дэниэл никогда не отзывается (отрывок из книги Марти Леймбаха «Дэниэл молчит»).

Ответ: РАС

2. Мать Гренуй родила его под столом рыбной лавки, среди рыбных голов. Мать обвиняют в детоубийстве и казнят, а новорождённого полиция отдаёт некой кормилице. Женщина отказывается ухаживать за ребёнком, потому, что, по её словам, он «не пахнет как другие дети» и одержим дьяволом. Затем его отдают в приют мадам Гайяр. Здесь Гренуй живёт до восьми лет, дети сторонятся его, к тому же он некрасив. Никто не подозревает о том, что он обладает острым обонянием. Единственная радость для него — это изучение новых запахов. *Однажды* на улице он чувствует приятный аромат, он его манит. Источником аромата оказывается юная девушка. Гренуй опьянён её ароматом, душит девушку, наслаждаясь её запахом, а затем скрывается незамеченным. Его не мучает совесть, он находится под властью аромата.

Гренуй попадает в пещеру и живёт там несколько лет. Он понимает, что сам не пахнет и хочет изобрести духи, чтобы люди перестали сторониться его и приняли за обычного человека. В городе начинается волна странных убийств, жертвами становятся

юные девушки. Это Гренуй собирает запахи, обривая своих жертв и обмазывая их жиром (отрывок из книги Зюскинд Патрик «Парфюмер. История одного убийцы»).

Ответ: психопатия

3. Он знал, что быть матерью такого мальчика, как он, это не то что быть матерью обыкновенного мальчика. Руки и ноги обыкновенных ребят слушаются их всегда, а Джона его руки и ноги слушаются только иногда. И когда мама из-за этого расстраивается, Джону обычно становится хуже. Он начинает спотыкаться, ронять вещи, заикаться, и иногда ему приходится отчаянно колотить себя кулаками по бокам, чтобы выговорить слово.

Пора бы им догадаться, что он целый мальчик, но связанный по рукам и ногам. Что он — молодой лев в цепях, орел с подрезанными крыльями. Что это они заточили его тело в тюрьму (отрывок из книги Саутолла Айвен «Пусть шарик летит»).

Ответ: ДЦП

4. Наконец малышка закричала, и тогда он перевернул ее и взглянул в крошечное лицо.

Нежную кожу покрывал сметанный узор родовой смазки, тельце скользило от околоплодных вод и остатков крови. У нее были мутные голубые глазки и угольно-черные волосы, однако всего этого он почти не заметил, потому что видел совсем другое. Безошибочные признаки: вздернутые, словно от смеха, наружные уголки глаз, эпикантус век, приплюснутый нос. «Классический случай, — всплыли в мозгу слова профессора, произнесенные много лет назад, когда они осматривали точно такого же ребенка. — Монголоидные черты. Вам известно, что это значит?» Тогда он послушно перечислил симптомы, заученные по книге: пониженный мышечный тонус, замедленный рост и умственное развитие, возможные болезни сердца, ранняя смерть. Профессор кивнул и приложил стетоскоп к гладкой голой груди новорожденного. «Несчастный малыш. Родителям только и остается, что менять подгузники. А лучше пожалеть себя и отдать бедняжку в интернат» (отрывок из книги Эдвардс Ким «Дочь хранителя тайны»).

Ответ: синдром Дауна

5. Дома Сингер без устали разговаривал с Антонапулосом. Руки его вычерчивали слова быстрыми жестами, а лицо при этом было крайне оживленное, и зеленовато-серые глаза ярко блестели. Своими худыми, сильными руками он рассказывал Антонапулосу обо всем, что случилось за день. Антонапулос сидел, лениво развалившись, и смотрел на Сингера. Если он и шевелил руками, а это бывало редко, то только для того, чтобы сказать, что ему хочется есть, спать или выпить. Эти свои три желания он выражал одними и теми же неопределенными неуклюжими движениями (отрывок из книги КарсонМаккалерс «Сердце – одинокий охотник»).

Ответ: глухота

6. Я не люблю, когда люди на меня кричат. Я от этого пугаюсь, потому что они могут ударить меня или ко мне притронуться. И я не знал, что мне делать дальше.

Потом миссис Ширз снова принялась кричать. Я закрыл уши руками, зажмурил глаза и стал клониться вперед, пока не согнулся так, что лоб коснулся травы. Трава была холодной и влажной. И мне сразу сделалось лучше.

Полицейский мужчина сказал:

— Ну? Что тут приключилось?...

Я отвернулся от него и снова упал лицом в траву. А потом издал звук, который отец называет стенаниями. Этот звук у меня вырывается, когда из внешнего мира приходит слишком много информации разом. Так бывает, например, когда я огорчаюсь. Тогда я подхожу к радиоприемнику и ставлю его на промежуточный канал между двумя станциями. Из него начинает вырываться шипение, которое называется. Если сильно отвернуть

громкость, то, кроме него, ничего не слышно. И когда я его слушаю, я чувствую себя в безопасности... (отрывок из книги Марк Хэддон «Загадочное ночное убийство собаки»).

Ответ: РАС

К теме «Преподавание и воспитательная работа»

Цель: обозначить важность организации воспитательной работы, определить ее особенности, основные формы и методы.

Вопросы для обсуждения:

1. Профессиональная компетентность педагога.
2. Общие характеристики понятий «преподавание» и «воспитательная работа» и их отличия.
3. Формы и методы воспитательной работы.
4. Критерии эффективности воспитательной работы.

Задание:

- составить краткую программу воспитательной работы для 5 класса.

К теме «Современные аспекты преподавания учебного предмета с практикумом»

Представление практических заданий

Цель сформировать представления по проектированию контекста педагогической деятельности.

Задание 1. Ниже приведены три определения понятия «образовательная система». Как будут различаться стратегии проектирования в зависимости от выбора того или иного определения? Что будет приоритетно являться предметом преобразования в каждом из вариантов?

Образовательная система — это совокупность образовательных программ, удовлетворяющих запросы определенных групп населения на данной территории и обеспечивающих стабильность результатов образовательной деятельности (О. Е. Лебедев).

Образовательная система — это специально выстраиваемая силами общества и государства в соответствии с историческим и социокультурным контекстом система сохранения, воспроизводства и развития Человеческого Качества.

Образовательная система — это специально организованная система, предназначенная включить человека в культуру (прошлую, настоящую, будущую), придать эволюции культуры безопасный ход, т. е. выработать, сформировать определенную готовность к действию, развернуть, наладить механизмы ориентации, адаптации, побуждения, коммуникации, продуцирования ценностей в той или иной области (В. Е. Радионов).

Задание 2. На основе анализа образовательных ресурсов Интернет составить перечень сайтов, которые помогут разработать методические материалы к уроку по учебному предмету.

Задание 3. Проанализируйте ФГОС ООО и определите содержание компонент, необходимых для проектирования образовательной программы.

Задание 4. Разработайте памятку составителю учебного плана (образовательной программы) образовательного учреждения.

Задание 5. Разработайте схему представления результатов выбора системы средств обучения.

Задание 6. Вы собираетесь готовить учебный материал для обучения определенному учебному действию. Составьте не менее трех «хорошо определенных» целей обучения для описания результатов, которых должны достичь обучающиеся с помощью Вашей программы.

Задание 7. Вы собираетесь готовить учебный материал по определенной теме. Составьте не менее трех «хорошо определенных» целей обучения для описания результатов, которых должны достичь обучающиеся с помощью Вашей программы.

К теме «Методика предметного обучения с практикумом на базе школ г. Калининграда»

Составление плана-конспекта урока

Задание: Разработать план-конспект урока учебного предмета, соответствующего направлению подготовки студента, по следующему шаблону:

ПЛАН-КОНСПЕКТ УРОКА

Предмет _____

Урок № _____

Тема урока: _____

Тип урока: **Урок «открытия» нового знания**

Деятельностная цель: формирование способности обучающихся к новому способу действия.

Образовательная цель: расширение понятийной базы за счёт включения в неё новых элементов.

Формирование УУД:

Личностные действия: (самоопределение, смыслообразование, нравственно-этическая ориентация)

Регулятивные действия: (целеполагание, планирование, прогнозирование, контроль, коррекция, оценка, саморегуляция)

Познавательные действия: (общеучебные, логические, постановка и решение проблемы)

Коммуникативные действия: (планирование учебного сотрудничества, постановка вопросов, разрешение конфликтов, управление поведением партнера, умение с достаточной точностью и полнотой выражать свои мысли в соответствии с задачами и условиями коммуникации)

Этап урока	Действия учителя	Деятельность обучающихся	УУД
1. Организационный момент (1-2 минуты)			
2. Актуализация знаний (4-5 минут)			
3. Постановка учебной задачи (4-5 минут)			
4. «Открытие нового знания» (построение проекта выхода из затруднения) (7-8 минут)			
5. Первичное закрепление (4-5 минут)			

6. Самостоятельная работа с проверкой по эталону. Самоанализ и самоконтроль (4-5 минут)			
7. Включение нового знания в систему знаний и повторение (7-8 минут)			
8. Рефлексия деятельности			
9. (Итог урока 2-3 минуты)			

К теме «Педагогическая дискуссионная площадка (образовательное событие)».

Цель: способствовать саморефлексии студентов в педагогической деятельности.

Вопросы для обсуждения:

1. Как вы совершенствовали свое педагогическое мастерство?
2. Какими педагогическими технологиями вы овладели?
3. Реализовали ли вы в своем опыте современные подходы к педагогическому процессу и какие?
4. Проанализируйте собственный опыт работы с учащимися (или их родителями) и обобщите его.
5. Развили ли вы у себя профессионально значимые свойства и качества индивидуальности и личности. Какие?

Задание: Заполнить таблицу:

Цели профессиональной деятельности	Результат (что сделано, конкретные достижения)
Совершенствовать свое педагогическое мастерство	
Овладеть конкретной педагогической технологией	
Добиться высоких результатов в обучении	
Реализовать в своем опыте современные подходы к педагогическому процессу	
Добиться признания своих коллег	
Проанализировать собственный опыт работы с учащимися (или их родителями) и обобщить его	
Развивать у себя профессионально значимые свойства и качества индивидуальности и личности.	

Презентация проектов (групповых/индивидуальных)

Продукт коллективной работы студентов на практическом занятии. Тематика работ выдается на занятии, выбор темы осуществляется студентом (группой) самостоятельно. Подготовка осуществляется во внеаудиторное время. Задания оцениваются непосредственно на занятии.

8.3. Перечень вопросов и заданий для промежуточной аттестации по дисциплине

1. Определение понятия «педагогика».
2. Этапы развития педагогической науки.
3. Предмет и объект педагогики.
4. Функции педагогической науки.
5. Задачи педагогики.
6. Научные методы педагогики.
7. Сущность инклюзивного образования в современном образовательном пространстве.
8. История становления и развития специального и инклюзивного образования.
9. Модели реализации инклюзивного образования в современном мире.
10. Нормативно-правовые основы инклюзивного образования.
11. Понятие и структура специальных образовательных условий.
12. Требования ФГОС общего образования к психолого-педагогическим условиям реализации основной образовательной программы.
13. Понятие воспитания. Его цели, факторы.
14. Цели воспитания, факторы.
15. Основные виды воспитательной деятельности.
16. Содержание воспитания
17. Воспитание как общественное явление
18. Нормативно-правовые основы воспитательной деятельности в школе.
19. Понятие психолого-педагогического сопровождения.
20. Специфика психолого-педагогического взаимодействия.
21. Стили психолого-педагогического взаимодействия.
22. Демократический стиль взаимодействия с классом.
23. Нормативная регуляция поведения школьников.
24. Стратегии поддержки позитивного климата в классе.
25. Стратегии кратковременного контроля и пресечения нежелательного поведения учеников в классе
26. Стратегии разрешения проблем.
27. Понятие основная образовательная программа.
28. Понятие о федеральном государственном образовательном стандарте общего образования.
29. Концептуальные положения закона «Об образовании в РФ».

Примерные темы проектов:

1. Применение средств ИКТ в учебной деятельности на примере цифровых образовательных ресурсов.
2. Исторический театр в школе.
3. Создание моделей биологических объектов как способ получения метапредметных знаний. «Макет внутренних органов человека».
4. Практическое применение Математики через реальные задачи.
5. Повышения качества проведения дистанционных занятий.
6. Физика в нашей жизни.
7. Использование социальных сетей в образовательном процессе на примере сети «Вконтакте».
8. Применение нестандартных форм и методов на уроках информатики.
9. Конструктор ДНК.
10. Мейоз «Шпаргалка - Демонстратор».
11. Модель животной клетки.

12. Палеонтология в Калининградской области.
13. Демонстрационный материал в кабинете биологии.
14. Методика обучения истории: трудные вопросы истории России.
15. Анализ концепции преподавания учебного предмета «История».
16. Что важнее для урока – технология или творчество учителя? Какой урок ценнее, полноценнее, современнее – построенный по сценарию или урок-экспромт?
17. Общие черты и особенности стандартов (нормативных документов) исторического образования в РФ и зарубежных странах.
18. Судьба письменных работ в изучении истории.
19. Игра как способ интенсификации учебного процесса на уроках английского языка.
20. Использование MSAccess при обучении информатике.
21. Использование программы Flowgorithm на уроке информатики для изучения блок-схем учениками.
22. Психологическое здоровье детей (проблемы троллинга, буллинга, безопасности в Интернете) 5-7 классы.
23. Профориентация 7-8 классы: «Твой выбор».
24. Стресс перед экзаменами 9 и 11 классы.
25. Школьная успешность.
26. Советы учеников учителям.
27. Я в школе (что меня устраивает, что не устраивает в моей школе).
28. Высокоэффективный класс. Творчество и технологии в процессе обучения.
29. Проблемы подготовки студентов к преподаванию обществознания на основе организации деятельности обучающихся.
30. Методы преподавания обществознания в 70-80 годах 20 века.
31. Внеурочная деятельность в школе.
32. Периодическая система химических элементов.
33. Введение в органическую химию.

8.4. Планируемые уровни сформированности компетенций обучающихся и критерии оценивания

Уровни	Содержательное описание уровня	Основные признаки выделения уровня (этапы формирования компетенции, критерии оценки сформированности)	Пятибалльная шкала (академическая) оценка	Двухбалльная шкала, зачет	БРС, % освоения (рейтинговая оценка)
Повышенный	Творческая деятельность	<i>Включает нижестоящий уровень.</i> Умение самостоятельно принимать решение, решать проблему/задачу теоретического и прикладного характера на основе изученных методов, приемов, технологий	отлично	зачтено	86-100
Базовый	Применение знаний и умений в более	<i>Включает нижестоящий уровень.</i> Способность собирать, систематизировать,	хорошо		71-85

	широких контекстах учебной и профессиональной деятельности, нежели по образцу с большей степени самостоятельности и инициативы	анализировать и грамотно использовать информацию из самостоятельно найденных теоретических источников и иллюстрировать ими теоретические положения или обосновывать практику применения			
Удовлетворительный (достаточный)	Репродуктивная деятельность	Изложение в пределах задач курса теоретически и практически контролируемого материала	удовлетворительно		55-70
Недостаточный	Отсутствие признаков удовлетворительного уровня		неудовлетворительно	не зачтено	Менее 55

9. Перечень основной и дополнительной учебной литературы, необходимой для освоения дисциплины.

Основная литература

1. Педагогика инклюзивного образования: учебник / Т.Г. Богданова, А.А. Гусейнова, Н.М. Назарова [и др.]; под ред. Н.М. Назаровой. — Москва: ИНФРА-М, 2021. — 335 с. — (Высшее образование: Бакалавриат). Имеются экземпляры в отделах ЭБС «Znanium» (1)
2. Сапогова, Е. Е. Психология развития и возрастная психология: учебное пособие / Е.Е. Сапогова. — 2-е изд., перераб. и доп. — Москва: ИНФРА-М, 2022. — 638 с. — (Высшее образование: Бакалавриат). Имеются экземпляры в отделах ЭБС «Znanium» (1)

Дополнительная литература

1. Методология педагогики: монография / Е.А. Александрова, Р.М. Асадуллин, Е.В. Бережнова [и др.] ; под общ. ред. В.Г. Рындак. — Москва : ИНФРА-М, 2019. — 296 с. — (Научная мысль). — www.dx.doi.org/10.12737/monography_594a85bac8dd55.84618831. - ISBN 978-5-16-012947-1. - Текст : электронный. - URL: <https://znanium.com/catalog/product/1016443> (дата обращения: 03.04.2022). – Режим доступа: по подписке.
2. Мишенин, С. Е. Информационно-аналитическая работа : учебное пособие / С.Е. Мишенин. — Москва : ИНФРА-М, 2020. — 384 с. — (Высшее образование: Бакалавриат). — DOI 10.12737/987953. - ISBN 978-5-16-014504-4. - Текст : электронный. - URL: <https://znanium.com/catalog/product/987953> (дата обращения: 03.04.2022). – Режим доступа: по подписке.

10. Перечень ресурсов информационно-телекоммуникационной сети «Интернет», необходимых для освоения дисциплины (модуля).

- НЭБ Национальная электронная библиотека, диссертации и прочие издания

- ЭБС Консультант студента
- ПРОСПЕКТ ЭБС
- ЭБС ZNANIUM.COM
- ЭБС IBOOKS.RU
- Электронно-библиотечная система (ЭБС) Кантитана (<https://elib.kantiana.ru/>)

11. Перечень информационных технологий, используемых при осуществлении образовательного процесса по дисциплине.

Программное обеспечение обучения включает в себя:

- система электронного образовательного контента БФУ им. И. Канта – www.lms-3.kantiana.ru, обеспечивающую разработку и комплексное использование электронных образовательных ресурсов;
- серверное программное обеспечение, необходимое для функционирования сервера и связи с системой электронного обучения через Интернет;
- корпоративная платформа webinar.ru;
- установленное на рабочих местах студентов ПО: Microsoft Windows 7, Microsoft Office Standart 2010, антивирусное программное обеспечение Kaspersky Endpoint Security.

12. Описание материально-технической базы, необходимой для осуществления образовательного процесса по дисциплине.

Для проведения занятий лекционного типа, практических и семинарских занятий используются специальные помещения (учебные аудитории), оборудованные техническими средствами обучения – мультимедийной проекционной техникой. Для проведения занятий лекционного типа используются наборы демонстрационного оборудования.

Для проведения лабораторных работ, (практических занятий – при необходимости) используются специальные помещения (учебные аудитории), оснащенные специализированным лабораторным оборудованием: персональными компьютерами с возможностью выхода в интернет и с установленным программным обеспечением, заявленным в п.11.

Для проведения групповых и индивидуальных консультаций, текущего контроля и промежуточной аттестации используются специальные помещения (учебные аудитории), оборудованные специализированной мебелью (для обучающихся), меловой / маркерной доской.

Для организации самостоятельной работы обучающимся предоставляются помещения, оснащенные компьютерной техникой с возможностью подключения к сети «Интернет» и обеспечением доступа в электронную информационно-образовательную среду университета.

Для обучения инвалидов и лиц с ограниченными возможностями здоровья университетом могут быть представлены специализированные средства обучения, в том числе технические средства коллективного и индивидуального пользования.

**МИНИСТЕРСТВО НАУКИ И ВЫСШЕГО ОБРАЗОВАНИЯ
РОССИЙСКОЙ ФЕДЕРАЦИИ**

Балтийский федеральный университет имени И. Канта

Институт физико-математических наук и информационных технологий

Рабочая программа дисциплины

«Модуль информационно - технологический»

для студентов 3 курса

очной формы обучения

направления подготовки 02.03.03 «Математическое обеспечение и администрирование
информационных систем»

профиль «Информационные системы и базы данных»

уровень высшего образования - бакалавриат

Калининград
2021

Лист согласования

Составитель: ассистент Института физико-математических наук и информационных технологий
Колесников Никита Сергеевич.

Рабочая программа обсуждена и утверждена на заседании Учебно-методического совета
ИФМНиИТ
Протокол № 02/21 от «22» марта 2021 г.

Председатель Совета _____ *доцент, к.ф.-м. н. А.А. Шпилевой*
Менеджер ООП _____ *Е.П. Новикова*

Рабочая программа пересмотрена на заседании Учебно-методического совета ИФМНиИТ

Внесены следующие изменения (или изменений не внесено):

1. _____
2. _____
3. _____

Протокол № ____ от « ____ » _____ 20__ г.

Председатель Совета _____ *доцент, к.ф.-м. н. А.А. Шпилевой*
Менеджер ООП _____ *(Е.П. Новикова)*

СОДЕРЖАНИЕ

Наименование дисциплины:	5
«МОДУЛЬ ИНФОРМАЦИОННО-ТЕХНОЛОГИЧЕСКИЙ»	5
1. Перечень планируемых результатов обучения по дисциплине, соотнесенных с планируемыми результатами освоения образовательной программы 02.03.03. Математическое обеспечение и администрирование информационных систем	5
2. Место дисциплины в структуре ООП ВО	6
3. Объем дисциплины в зачетных единицах с указанием количества академических часов, выделенных на контактную работу обучающихся с преподавателем (по видам занятий) и на самостоятельную работу обучающихся.....	6
4. Содержание дисциплины, структурированное по темам (разделам) с указанием отведенного на них количества академических часов и видов учебных занятий	7
4.1. Тематический план	7
4.2. Содержание основных разделов и тем курса	8
4.3. Задания для практических занятий	10
5. Перечень учебно-методического обеспечения для самостоятельной работы обучающихся по дисциплине	10
6. Фонд оценочных средств для проведения промежуточной аттестации обучающихся.	10
6.1. Перечень компетенций с указанием этапов их формирования в процессе освоения образовательной программы в рамках учебной дисциплины	10
6.2. Описание показателей и критериев оценивания компетенций на различных этапах их формирования, описание шкал оценивания.	12
6.3. Типовые контрольные задания или иные материалы, необходимые для оценки результатов освоения образовательной программы в рамках учебной дисциплины.....	14
6.3.1. Устные опросы	14
6.3.2. Задачи.....	16
6.3.3. Типовые контрольные задания	18
6.3.4. Темы рефератов и групповых заданий (презентаций)	19
6.3.5. Промежуточный контроль по дисциплине.....	23
6.4. Методические материалы, определяющие процедуры оценивания знаний, умений, навыков и (или) опыта деятельности, характеризующих этапы формирования компетенций.	25
7. Перечень основной и дополнительной литературы, необходимой для освоения дисциплины..	28
7.1. Основная литература	28
7.2. Дополнительная литература	28
8. Перечень ресурсов информационно-телекоммуникационной сети «Интернет», необходимых для освоения дисциплины:.....	29
9. Методические указания для обучающихся по освоению дисциплины	29
9.1 Рекомендации по организации самостоятельной работы	29
9.2. Образцы выполнения некоторых типов заданий	33
9.3 Методические рекомендации по выполнению реферата	36

10. Перечень информационных технологий, используемых при осуществлении образовательного процесса по дисциплине, включая перечень программного обеспечения и информационных справочных систем (при необходимости)	41
10.1. Информационные технологии	41
10.2. Программное обеспечение	41
10.3. Информационные справочные системы	41
11. Описание материально-технической базы, необходимой для осуществления образовательного процесса по дисциплине.....	42

Наименование дисциплины:**«МОДУЛЬ ИНФОРМАЦИОННО-ТЕХНОЛОГИЧЕСКИЙ».****1. Перечень планируемых результатов обучения по дисциплине, соотнесенных с планируемыми результатами освоения образовательной программы 02.03.03.****Математическое обеспечение и администрирование информационных систем**

Целью освоения дисциплины «Модуль информационно-технологический» является теоретическая и практическая подготовка бакалавров к деятельности, связанной с разработкой, внедрением и администрированием программных комплексов Интернет-торговли и услуг.

Необходимость изучения дисциплины заключается в подготовке студентов для научной и практической деятельности в области разработки веб-приложений в условиях быстро растущих технических требованиях как со стороны клиентского, так и со стороны серверного программного обеспечения.

Основные **задачи** изучения дисциплины:

- изучение основ клиент-серверной архитектуры веб-приложений;
- изучение серверного языка программирования PHP и принципов построения реляционных баз данных, часто используемых в веб-разработке;
- приобретение навыков настройки, конфигурирования веб-серверов, онлайн-систем управления контентом (CMS);
- овладение современными средствами и методами гипертекстовой разметки веб-страниц (HTML5) с элементами программирования на языке JavaScript;
- овладение средствами и методами выявления уязвимостей программных комплексов Интернет-торговли, а также методами их устранения.

В результате освоения ООП бакалавриата обучающийся должен овладеть следующими результатами обучения по дисциплине:

Код компетенции	Результаты освоения ООП Содержание компетенций	Перечень планируемых результатов обучения по дисциплине
УК-6	Способен управлять своим временем, выстраивать и реализовывать траекторию саморазвития на основе принципов образования в течение всей жизни	Студент, изучивший информационно-технологический модуль, должен: Знать теоретические основы построения клиент-серверных веб-приложений, общие методы программирования. Уметь использовать полученные теоретические знания для решения конкретных прикладных задач, программировать клиент-серверные приложения с применением СУБД для обработки данных, находить и исправлять ошибки в программном коде. Владеть практическими навыками конфигурирования и администрирования веб-серверов, а также навыками настройки систем управления контентом.

2. Место дисциплины в структуре ООП ВО

Данная дисциплина представляет собой дисциплину по выбору вариативной части подготовки студентов по направлению 02.03.03 «Математическое обеспечение и администрирование информационных систем», профиль «Информационные системы и базы данных».

Логическая и содержательная связь дисциплин, участвующих в формировании представленных в п.1 компетенций, содержится в ниже представленной таблице:

Компетенция	Предшествующие дисциплины	Данная дисциплина	Последующие дисциплины
УК-6	Основы предпринимательской деятельности в профессиональной сфере Системы искусственного интеллекта и экспертные системы Исследование операций Разработка ПО для мобильных систем Экономико-правовые основы рынка программного обеспечения Модуль личностно-ориентированного совершенствования Модуль предпринимательский Модуль педагогический	Модуль информационно-технологический	Модуль коммуникационный Производственная преддипломная практика Подготовка к процедуре защиты выпускной квалификационной работы Интернет вещей

Дисциплина изучается: на 3-м курсе в 5-м или 6-м семестре

3. Объем дисциплины в зачетных единицах с указанием количества академических часов, выделенных на контактную работу обучающихся с преподавателем (по видам занятий) и на самостоятельную работу обучающихся

<i>Количество академических часов, выделенных на контактную работу обучающихся с преподавателем</i>	
Лекции	16
Лабораторные	-
Практические	16
Контролируемая самостоятельная работа	2
Часов аудиторных занятий, всего	34
Промежуточная аттестация (зачет)	0,25
Всего часов контактной работы	34,25
Самостоятельная работа	145,75
Часов, всего	180
Зачетных единиц, всего	5

4. Содержание дисциплины, структурированное по темам (разделам) с указанием отведенного на них количества академических часов и видов учебных занятий

4.1. Тематический план

Темы	Количество часов					
	Всего контактной работы	Виды контактной работы				Самостоятельная работа
		Лекции	Практич. занятия	КСР	Промежуточная аттестация	
Раздел 1. Архитектура клиент-серверных приложений.	8	4	2	2	-	25
Тема 1.1. Протокол HTTP.	3	1	-	2	-	5
Тема 1.2. Конфигурирование серверного ПО.	2	1	1	-	-	10
Тема 1.3. Язык гипертекстовой разметки HTML5.	3	2	1	-	-	10
Раздел 2. Программирование серверных приложений.	18	8	10	-	-	100
Тема 2.1. Конструкции языка PHP7.	5	2	3	-	-	30
Тема 2.2. Обработка данных форм.	4	2	2	-	-	25
Тема 2.3. Подключение баз данных СУБД MySQL.	5	2	3	-	-	30
Тема 2.4. Объектно-ориентированное программирование	4	2	2	-	-	15
Раздел 3. Методы защиты данных в веб-приложениях.	8	4	4	-	-	20
Тема 3.1. Пользовательская аутентификация.	5	3	2	-	-	10

Тема 3.2. Методы защиты от SQL-инъекций и иные угрозы безопасности данных.	3	1	2	-	-	10
Промежуточная аттестация - зачет	0,25	-	-	-	0,25	0,75
В 5-м семестре	34,25	16	16	2	0,25	145,75
Всего в 5 семестре	180 ч. (5 ЗЕ)					
Итого часов	34,25	16	16	2	0,25	145,75
Итого по дисциплине	180 ч. (5 ЗЕ)					

Промежуточный контроль - зачёт.

4.2. Содержание основных разделов и тем курса

РАЗДЕЛ 1. АРХИТЕКТУРА КЛИЕНТ-СЕРВЕРНЫХ ПРИЛОЖЕНИЙ.

Тема 1.1. Протокол HTTP.

Общая схема сетевого взаимодействия клиента и сервера при обмене данными по протоколу HTTP. Описание стандарта протокола: заголовки, тело HTTP-запроса. Обработка HTTP-запросов на сервере, сборка веб-страницы и передача данных клиенту. Серверные приложения – скрипты и их роль при информационном обмене.

Тема 1.2. Конфигурирование серверного ПО.

Программное обеспечение веб-сервера: классификация, назначение и общие принципы работы. Конфигурационные файлы веб-сервера Apache. Подключение скриптов PHP, CGI/BIN при обработке запросов. Конфигурационный файл php.ini. Настройка доступа к файлам и скриптам по протоколам HTTP и FTP. Частые ошибки в конфигурациях, приводящие к возникновению уязвимостей. Понятие Back-end разработки клиент-серверных приложений.

Тема 1.3. Язык гипертекстовой разметки HTML5.

Понятие Front-end разработки клиент-серверных приложений. Программные средства оформления документов с использованием разметки гипертекста HTML и таблиц стилей CSS/CSS3. Структура документа HTML и основные теги. Роль языка программирования JavaScript при обработке веб-страницы. HTML-теги для генерации форм на веб-страницах и передача данных, введенных в форму на веб-сервер. Передача переменных на сервер методами GET и POST.

РАЗДЕЛ 2. ПРОГРАММИРОВАНИЕ СЕРВЕРНЫХ ПРИЛОЖЕНИЙ.

Тема 2.1. Конструкции языка PHP7.

Типы и структуры данных языка программирования PHP7. Переменные, ассоциативные и не ассоциативные массивы, приведение типов. Суперглобальные массивы. Встроенные и пользовательские функции. Условия, циклы, обход массивов.

Тема 2.2. Обработка данных форм.

Передача данных на сторону сервера через HTML-формы. Методы GET и POST, обработка полученных данных. Возможные проблемы и уязвимости при отправке некорректных данных. Упаковка и парсинг отправляемых данных. Динамические веб-страницы, технология AJAX. Загрузка файлов на сервер с помощью форм.

Тема 2.3. Подключение баз данных СУБД MySQL.

Конфигурирование сервера баз данных СУБД MySQL и подключение к нему из скрипта, написанного на языке PHP. Реляционная модель данных. Общие принципы построения баз данных для нужд приложений Интернет-торговли. Структурированный язык запросов SQL. Чтение и запись данных из/в базу данных MySQL. Вопросы безопасности и повышения отказоустойчивости при формировании SQL-запросов.

Тема 2.4. Объектно-ориентированное программирование.

Основные принципы ООП – наследование, инкапсуляция и полиморфизм. Особенности написания объектно-ориентированных приложений на языке программирования PHP. Объявление класса, его членов и методов. Область действия переменных. Пример скрипта с использованием ООП.

РАЗДЕЛ 3. МЕТОДЫ ЗАЩИТЫ ДАННЫХ В ВЕБ-ПРИЛОЖЕНИЯХ.

Тема 3.1. Пользовательская аутентификация.

Средства защиты от несанкционированного доступа. Методы аутентификации пользователей в веб-приложениях. Методы анализа исходного кода веб-приложений на предмет потенциальных угроз безопасности. Хранение пользовательских данных в СУБД, ограничение доступа. Хэш-функции.

Тема 3.2. Методы защиты от SQL-инъекций и иные угрозы безопасности данных.

Понятие, классификация и методы осуществления SQL-инъекций. Защита от SQL-инъекций и повышение отказоустойчивости веб-приложений. Типичные ошибки конфигурации серверов, приводящие к возникновению угроз безопасности. Возможные пути несанкционированного доступа к файловой системе веб-сервера, несанкционированное подключение к СУБД.

4.3. Задания для практических занятий

1. Конфигурирование веб-сервера Apache.
2. HTML-разметка страницы с формой для ввода целочисленной матрицы.
3. HTML-разметка страницы с формой для ввода имени пользователя и пароля.
4. Вычисление обратной матрицы с помощью PHP-скрипта.
5. Создание базы данных пользователей и подключение к ней из PHP-скрипта.
6. Авторизация пользователя по введенной электронной почте и паролю.
7. HTML-разметка формы для регистрации нового пользователя.
8. Добавление нового пользователя в базу данных с помощью PHP-скрипта.
9. Загрузка и обработка изображений с помощью библиотеки GD2 (с использованием объектно-ориентированного подхода).

5. Перечень учебно-методического обеспечения для самостоятельной работы обучающихся по дисциплине

Учебно-методическое обеспечение для самостоятельной работы обучающихся составляют:

1. Материалы лекций.
2. Материалы практических занятий.
3. Информационные ресурсы «Интернета».
4. Методические рекомендации и указания.
5. Фонды оценочных средств.
6. Учебники и учебно-методические пособия.

6. Фонд оценочных средств для проведения промежуточной аттестации обучающихся.

6.1. Перечень компетенций с указанием этапов их формирования в процессе освоения образовательной программы в рамках учебной дисциплины

Код компетенции	Содержание компетенций
ОК-7	Способность разрабатывать веб-приложения для Интернет-торговли, самостоятельно разбираться в программном коде систем управления контентом, дорабатывать и исправлять ошибки.
ПКУ-1	Способность участвовать в теоретических и экспериментальных научно-исследовательских работах по оценке защищенности веб-приложений и систем управления контентом.

Основными этапами формирования указанных компетенций при изучении студентами дисциплины являются последовательное изучение содержательно связанных между собой *разделов (тем)* учебных занятий. Изучение каждого раздела (темы) предполагает овладение студентами необходимыми компетенциями. Результат аттестации студентов на различных этапах формирования компетенций показывает уровень освоения компетенций студентами.

6.2. Описание показателей и критериев оценивания компетенций на различных этапах их формирования, описание шкал оценивания.

Критерии определения сформированности компетенций на различных этапах их формирования

Код компетенции	<i>УК-6</i>	
Этап формирования	Содержание этапа	Номера тем (раздел 4 настоящей РПД)
1	Усвоение основных принципов клиент-серверного взаимодействия при разработке веб-приложений.	1.*
2	Владение методами программирования веб-приложений как на серверной стороне, так и на клиентской. Способность читать исходные коды программ, вносить изменения в них согласно поставленным задачам.	2.*

Поскольку практически всякая учебная дисциплина призвана формировать сразу несколько компетенций, критерии оценки целесообразно формировать в два этапа.

1-й этап: определение критериев оценки отдельно по каждой формируемой компетенции. Сущность 1-го этапа состоит в определении критериев для оценивания отдельно взятой компетенции на основе продемонстрированного обучаемым уровня самостоятельности в применении полученных в ходе изучения учебной дисциплины, знаний, умений и навыков.

2-й этап: определение критериев для оценки уровня обученности по учебной дисциплине на основе комплексного подхода к уровню сформированности всех компетенций, обязательных к формированию в процессе изучения предмета. Сущность 2-го этапа определения критерия оценки по учебной дисциплине заключена в определении подхода к оцениванию на основе ранее полученных данных о сформированности каждой компетенции, обязательной к выработке в процессе изучения предмета. В качестве основного критерия при оценке обучаемого при определении уровня освоения учебной дисциплины наличие сформированных у него компетенций по результатам освоения учебной дисциплины.

Положительная оценка по дисциплине может выставляться и при неполной сформированности компетенций в ходе освоения отдельной учебной дисциплины, если их формирование предполагается продолжить на более поздних этапах обучения, в ходе изучения других учебных дисциплин.

Описание показателей, критериев и шкал оценивания компетенций

Код компетенции	УК-6 - Способен управлять своим временем, выстраивать и реализовывать траекторию саморазвития на основе принципов образования в течение всей жизни.				Тип ФОС
Показатели оценивания	Уровни сформированности компетенций				
	Ниже порогового	Пороговый	Продвинутый	Высокий	
<p>Критерии: Понимание структуры клиент-серверных веб-приложений, механизма работы протокола HTTP. Владение методами программирования на языке PHP, владение языком запросов SQL, СУБД MySQL. Умение разрабатывать пользовательский интерфейс веб-приложений с помощью языка гипертекстовой разметки HTML, таблиц стилей CSS и языка программирования JavaScript.</p>	<p><u>Компетенция не сформирована («неудовлетворительно»)</u></p> <p>Студент не способен дать определения основных понятий и сформулировать основные свойства, не умеет решать типовые задачи.</p> <p>Не умеет использовать структуры данных и конструкции языка PHP.</p> <p>Не умеет работать с учебной литературой, не способен представить результаты своей работы.</p>	<p><u>Компетенция сформирована на «удовлетворительно».</u></p> <p>Студент владеет основной терминологией веб-программирования, понимает механизм работы протокола HTTP, владеет практическими навыками решения типовых задач. Умеет разрабатывать PHP приложения, ориентируется в основных конструкциях и типах данных языка. Умеет работать с учебной литературой, представлять результаты своей работы.</p>	<p><u>Компетенция сформирована на «хорошо».</u></p> <p>Студент понимает связи между различными понятиями теории, понимает взаимосвязи между всеми инструментами программирования (HTML/CSS, JavaScript, PHP, MySQL, сервер Apache) и умеет их применять их на практике. Умеет разрабатывать PHP приложения с применением баз данных MySQL, понимает основные структуры языка запросов SQL. Умеет работать с учебной литературой, представлять результаты своей работы.</p>	<p><u>Компетенция сформирована на «отлично».</u></p> <p>Студент знает теоретические основы разработки веб-приложений. Свободно ориентируется в методах программирования и при решении конкретных прикладных задач способен обосновать выбор того или иного метода. Владеет практическими навыками настройки серверного программного обеспечения (веб-сервер, интерпретатор PHP, СУБД MySQL). Умеет работать с учебной литературой, представлять результаты своей работы.</p>	<p>Зачёт. Практическая работа</p>

Шкала оценивания компетенций

Оценка «неудовлетворительно» или отсутствие сформированности компетенции	Оценка «удовлетворительно» (зачтено) или низкой уровень освоения компетенции	Оценка «хорошо» (зачтено) или повышенный уровень освоения компетенции	Оценка «отлично» (зачтено) или высокий уровень освоения компетенции
Уровень освоения дисциплины, при котором у обучающегося не сформировано более 50% компетенций.	При наличии от 50% до 75 % сформированных компетенций по дисциплине, так как данная дисциплина имеет возможность доформирования компетенций на последующих этапах обучения.	При наличии от 75% до 100 % сформированных компетенций по дисциплине	При 100 % сформированных компетенций по дисциплине

6.3. Типовые контрольные задания или иные материалы, необходимые для оценки результатов освоения образовательной программы в рамках учебной дисциплины

6.3.1. Устные опросы

Целью опроса является закрепление, углубление и систематизация знаний студентов, полученных на лекциях и в процессе самостоятельной работы; проведение тестирования позволяет ускорить контроль за усвоением знаний и объективизировать процедуру оценки знаний студента.

Проверяемые компетенции:

УК-6	Способен управлять своим временем, выстраивать и реализовывать траекторию саморазвития на основе принципов образования в течение всей жизни.
------	--

РАЗДЕЛ 1. АРХИТЕКТУРА КЛИЕНТ-СЕРВЕРНЫХ ПРИЛОЖЕНИЙ.

Тема 1.1. Протокол HTTP.

1. Назначение и схема работы протокола HTTP.
2. Версии протоколов HTTP и HTTPS, их различия.
3. Очередность выполнения кода PHP, SQL, HTML, CSS, JavaScript при запросе веб-страницы.

Тема 1.2. Конфигурирование серверного ПО.

4. Конфигурационный файл веб-сервера Apache.
5. Локальный конфигурационный файл .htaccess.
6. Особенности установки веб-сервера Apache в ОС Linux и ОС Windows.
7. Конфигурационный файл php.ini.

Тема 1.3. Язык гипертекстовой разметки HTML5.

8. Структура документа HTML, теги.
9. Различия версий HTML.
10. Каскадные таблицы стилей CSS и CSS3, что добавлено в новой версии?
11. Какова роль скриптов Javascript при отображении веб-страницы?

Проверяемые компетенции:

УК-6	Способен управлять своим временем, выстраивать и реализовывать траекторию саморазвития на основе принципов образования в течение всей жизни.
------	--

РАЗДЕЛ 2. ПРОГРАММИРОВАНИЕ СЕРВЕРНЫХ ПРИЛОЖЕНИЙ.**Тема 2.1. Конструкции языка PHP7.**

12. Какие типы данных поддерживает PHP7?
13. Особенности обработки ассоциативных и не ассоциативных массивов в PHP7.
14. Назовите особенности приведения типов в PHP7.
15. Опишите суперглобальные массивы, доступные из скриптов PHP.
16. Синтаксис условного оператора if..else, switch в PHP.
17. Синтаксис циклов for, while, until в PHP.

Тема 2.2. Обработка данных форм.

18. HTML-теги для вывода формы на страницу и их атрибуты.
19. Какие существуют методы для передачи пользовательских данных с веб-страницы на сервер?
20. Корректная обработка данных формы на сервере с помощью скрипта PHP.
21. SQL-инъекции.

Тема 2.3. Подключение баз данных СУБД MySQL.

22. Реляционная модель данных.
23. Язык структурированных запросов SQL.
24. Функции PHP7 для подключения к СУБД MySQL.
25. Функции PHP7 для загрузки и выгрузки данных в СУБД.

Тема 2.4. Объектно-ориентированное программирование.

26. Понятие ООП. Инкапсуляция, наследование, полиморфизм.

27. Объявление класса и создание объекта в PHP.

28. Область действия переменных.

Проверяемые компетенции:

УК-6	Способен управлять своим временем, выстраивать и реализовывать траекторию саморазвития на основе принципов образования в течение всей жизни.
------	--

РАЗДЕЛ 3. МЕТОДЫ ЗАЩИТЫ ДАННЫХ В ВЕБ-ПРИЛОЖЕНИЯХ.

Тема 3.1. Пользовательская аутентификация.

29. Где применяется и для чего нужна аутентификация пользователей?

30. Безопасная передача пользовательских данных через HTML-форму.

31. Защита пользовательских данных при их хранении в СУБД.

32. Что такое Cookie и сессии в PHP, в чем заключаются их сходства и различия?

Тема 3.2. Методы защиты от SQL-инъекций и иные угрозы безопасности данных.

33. Определение SQL-инъекции.

34. Известные методы защиты от SQL-инъекций..

35. Методика поиска уязвимостей при анализе исходного кода веб-приложения.

Критерии и шкала оценивания компетенций

При оценивании степени усвоения компетенций путем проведения устного опроса следующая шкала:

– менее 50 % правильных ответов – неудовлетворительно (недостаточный уровень освоения компетенции);

– 50 – 69 % правильных ответов – удовлетворительно (пороговый уровень освоения компетенции);

– 70 – 89 % правильных ответов – хорошо (продвинутый уровень освоения компетенции);

– 90 – 100 % правильных ответов – отлично (высокий уровень освоения компетенции).

6.3.2. Задачи

Целью решения задач является усвоение, углубление и систематизация знаний студентов, полученных на лекциях и процессе самостоятельной работы, развитие навыков применения теоретического материала к решению конкретных задач. Контроль решения задач позволяет проверить степень усвоения материала, даёт объективную оценку овладения студентом компетенциями.

Проверяемые компетенции:

УК-6	Способен управлять своим временем, выстраивать и реализовывать траекторию саморазвития на основе принципов образования в течение всей жизни.
------	--

Раздел 1. Архитектура клиент-серверных приложений.

	Задача
Оценка «удовлетворительно» (зачтено) или низкий уровень освоения компетенции	<ol style="list-style-type: none"> 1. Запустить веб-сервер Apache 2. Создать в корневом каталогеhtdocs файл index.php, содержащий вызов функции phpinfo() 3. Открыть главную страницу сервера, объяснить основные настройки, выводимые на экран функцией phpinfo()
Оценка «хорошо» (зачтено) или повышенный уровень освоения компетенции	<ol style="list-style-type: none"> 1. Установить на локальной машине веб-сервер Apache 2. Настроить обработку файлов *.html интерпретатором PHP с помощью конфигурационного файла .htaccess 3. Создать в корневом каталогеhtdocs файл index.php, содержащий вызов функции phpinfo() 4. Открыть главную страницу сервера, объяснить основные настройки, выводимые на экран функцией phpinfo()
Оценка «отлично» (зачтено) или высокий уровень освоения компетенции	Сконфигурировать на локальной машине веб-сервер Apache с подключаемым интерпретатором PHP файлов *.php, настроить сервер MySQL, ограничить на сервер входящие подключения из локальной сети/Интернета.

Раздел 2. Программирование серверных приложений.

	Задача
Оценка «удовлетворительно» (зачтено) или низкий уровень освоения компетенции	<ol style="list-style-type: none"> 1. Написать PHP-функцию, вычисляющую определитель целочисленной матрицы. 2. Разработать структуру таблицы для хранения персональных данных пользователей в СУБД MySQL. 3. Написать HTML-форму, содержащую соответствующие поля для ввода персональных данных пользователей.
Оценка «хорошо» (зачтено) или повышенный уровень освоения компетенции	<ol style="list-style-type: none"> 1. Написать PHP-приложение для вычисления обратной матрицы фиксированного порядка с действительными элементами. 2. Подготовить структуру базы данных пользователей, содержащую личные данные и данные, необходимые для аутентификации. 3. Написать HTML-форму, содержащую соответствующие поля для ввода данных, написать PHP-обработчик формы, сохраняющий данные в MySQL. 4. Написать HTML-форму для загрузки на сервер изображения и PHP-обработчик этой формы.
Оценка «отлично» (зачтено) или высокий уровень освоения компетенции	<ol style="list-style-type: none"> 1. Написать PHP-приложение для вычисления обратной матрицы произвольного порядка с действительными элементами, снабдить приложение HTML-интерфейсом для ввода и вывода матрицы. 2. Подготовить структуру базы данных пользователей, содержащую личные данные и данные, необходимые для аутентификации. Загрузить данные в БД с помощью скрипта PHP. 3. Написать HTML-страницу (интерфейс) авторизации пользователя по электронной почте (e-mail) и паролю, PHP-обработчик этой формы. 4. Написать HTML-форму для загрузки на сервер изображения и PHP-обработчик этой формы. При обработке использовать библиотеку обработки изображений GD и ООП подход.

Раздел 3. Методы защиты данных в веб-приложениях.

	Задача
Оценка «удовлетворительно» (зачтено) или низкий уровень освоения компетенции	<ol style="list-style-type: none"> 1. Попытаться осуществить SQL-инъекцию с помощью формы авторизации, разработанной на предыдущих занятиях. 2. Объяснить использованные методы обеспечения защищенности данных при их хранении в БД.
Оценка «хорошо» (зачтено) или повышенный уровень освоения компетенции	<ol style="list-style-type: none"> 1. Попытаться осуществить SQL-инъекцию с помощью формы авторизации, предоставленной преподавателем. 2. Доработать форму авторизации для исключения возможности проведения SQL-инъекций.
Оценка «отлично» (зачтено) или высокий уровень освоения компетенции	<ol style="list-style-type: none"> 1. Попытаться осуществить SQL-инъекцию с помощью формы авторизации, разработанной на предыдущих занятиях. 2. Доработать форму авторизации для исключения возможности проведения SQL-инъекций. 3. Объяснить использованные методы обеспечения защищенности данных при их хранении в БД.

6.3.3. Типовые контрольные задания

Проверяемые компетенции:

УК-6	Способен управлять своим временем, выстраивать и реализовывать траекторию саморазвития на основе принципов образования в течение всей жизни.
------	--

Контрольная работа по теме «Архитектура клиент-серверных приложений»

Вариант 1

Установить на платформе ОС Linux веб-сервер Apache, интерпретатор PHP, сервер СУБД MySQL.

1. Установить домашней директорией веб-сервера “~/htdocs”.
2. Установить главной страницей веб-сервера php-скрипт, содержащий вызов функции phpinfo().
3. Установить порт веб-сервера для входящих подключений 8080.
4. Создать каталог “htdocs/administrator”, установить на него парольную защиту с помощью конфигурационных файлов .htaccess и .htpasswd.
5. Установить максимальный размер загружаемого через HTTP файла 50 Мбайт, а для директории “htdocs/administrator” – 5 Мбайт.
6. Добавить пользователя с правами администратора для доступа к СУБД MySQL и установить для него пароль.
7. Включить в PHP поддержку библиотек cURL, GD, mysql/mysqli, включить magic_quotes.
8. Объяснить назначение конфигурационных параметров, выводимых функцией phpinfo().

Проверяемые компетенции:

УК-6	Способен управлять своим временем, выстраивать и реализовывать траекторию саморазвития на основе принципов образования в течение всей жизни.
------	--

Критерии и шкала оценивания компетенций

При оценивании степени усвоения компетенций путем проведения контрольной работы используется следующая шкала:

- менее 50% правильно решенных задач из числа предложенных на контрольной – неудовлетворительно (недостаточный уровень освоения компетенции);
- от 50% до 70% правильно решенных задач из числа предложенных на контрольной – удовлетворительно (пороговый уровень освоения компетенции);
- от 70% до 90% правильно решенных задач из числа предложенных на контрольной – хорошо (продвинутый уровень освоения компетенции);
- от 90% до 100% правильно решенных задач из числа предложенных на контрольной – отлично (высокий уровень освоения компетенции).

6.3.4. Темы рефератов и групповых заданий (презентаций)

Для развития у обучающихся навыков командной работы, межличностной коммуникации, принятия решений, лидерских качеств, развития навыков творческой исследовательской деятельности, формирования практических навыков в области защиты компьютерных сетей и программирования студентам предлагается подготовить реферат или выполнить групповое задание.

Реферат – творческая исследовательская работа, основанная, прежде всего, на изучении значительного количества научной и иной литературы по теме исследования. Другие методы исследования могут, конечно, применяться (и это должно поощряться), но достаточным является работа с литературными источниками и собственные размышления, связанные с темой.

Для развития навыков командной работы реферат готовит группа из двух-трех человек. Защита реферата происходит в виде публичного выступления с презентацией.

Цель написания реферата – привитие студенту навыков краткого и лаконичного представления собранных материалов и фактов в соответствии с требованиями, предъявляемыми к научным отчетам, обзорам и статьям.

При написании реферата необходимо:

- изучить теоретическую литературу по предмету исследования;
- в развернутом виде представить историю и теорию вопроса;
- осветить основные положения темы реферата;
- указать разные точки зрения на предмет исследования;
- обозначить свое видение проблемы изучения;

- сделать выводы по теме исследования;
- обозначить перспективу изучения проблемы;
- указать литературу по теме исследования;
- приложить глоссарий.

Объем реферата может достигать 10-15 стр. Подготовка реферата подразумевает самостоятельное изучение студентом нескольких литературных источников (монографий, научных статей и т.д.) по определённой теме, не рассматриваемой подробно на лекции, систематизацию материала и краткое его изложение.

Работа должна быть графически и методически грамотно оформлена. При написании реферата необходимо: а) отобрать учебную и научную литературу по вопросу исследования; б) составить план реферата, в котором следует отразить: введение, в котором ставится цель и задачи исследования; историю и теорию вопроса (которая может являться составной частью введения или представлять самостоятельную главу); основную часть работы; заключение, в котором подводятся итоги исследования, а также освещается перспектива дальнейшего изучения проблемы, темы, вопроса; список литературы, Интернет-ресурсы, глоссарий; приложение (таблицы, карты и др.) в) при описательном характере темы исследования необходимо осветить точки зрения на проблему ученых, выделить распространенный взгляд на существо проблемы, представить свою точку зрения.

Групповое задание - творческая практическая работа, направленная на формирование практических навыков построения защищенных компьютерных сетей и программировании.

Для развития у обучающихся навыков командной работы, межличностной коммуникации, принятия решений, лидерских качеств задание получает группа из 2-3 человек.

Защита группового задания происходит в виде публичного выступления с презентацией.

При выполнении группового задания необходимо:

- изучить теоретическую литературу по предмету исследования;
- изложить постановку задачи;
- осветить основные этапы решения задачи;
- представить результат в виде презентации.

Проверяемые компетенции:

УК-6	Способен управлять своим временем, выстраивать и реализовывать траекторию саморазвития на основе принципов образования в течение всей жизни.
------	--

Темы рефератов и практических групповых заданий:

1. История разработки языка программирования PHP.
2. Обзор, сравнительная характеристика систем управления контентом (CMS) для интернет-торговли.
3. Назначение, обзор, сравнительная характеристика PHP-фреймворков.
4. Новые возможности HTML5 и CSS3.
5. Структуры и типы данных языка программирования PHP.
6. Примеры ООП в PHP. Классы и объекты.

7. Сравнение механизмов сессий и Cookie, их роль при разработке веб-приложений.
8. Защита пользовательских данных, обрабатываемых с помощью СУБД MySQL.
9. Разработка интерактивных пользовательских интерфейсов веб-приложений, технология AJAX.
10. Защита веб-приложений от хакерских атак и SQL-инъекций.
11. Принципы кроссбраузерной верстки веб-страниц, особенности отображения HTML разными браузерами.
12. Обработка и форматы изображений для загрузки на веб-страницы.
13. Поисковая оптимизация сайтов (SEO).

Тема реферата также может быть индивидуально предложена студентом. Все темы рефератов согласуются с преподавателем.

Шкала оценивания компетенций по результатам презентации

Дескрипторы	Минимальный ответ	Изложенный, раскрытый ответ	Законченный, полный ответ	Образцовый, примерный, достойный подражания ответ
Раскрытие проблемы	Проблема не раскрыта. Отсутствуют выводы	Проблема раскрыта не полностью. Выводы не сделаны и/или выводы не обоснованы	Проблема раскрыта. Проведен анализ проблемы без привлечения дополнительной литературы. Не все выводы сделаны и/или обоснованы	Проблема раскрыта полностью. Проведен анализ проблемы с привлечением дополнительной литературы. Выводы обоснованы
Представление	Представляемая информация логически не связана. Не использованы профессиональные термины	Представляемая информация не систематизирована и/или не последовательна. Использован 1-2 профессиональных термина	Представляемая информация систематизирована и последовательна. Использовано более 2 профессиональных терминов	Представляемая информация систематизирована, последовательна и логически связана. Использовано более 5 профессиональных терминов
Оформление	Не использованы технологии Power Point. Больше 4 ошибок в представляемой	Использованы технологии Power Point частично. 3-4 ошибки в представляемой	Использованы технологии Power Point. Не более 2 ошибок в	Широко использованы технологии (Power Point). Отсутствуют

Дескрипторы	Минимальный ответ	Изложенный, раскрытый ответ	Законченный, полный ответ	Образцовый, примерный, достойный подражания ответ
	информации	информации	представляемой информации	ошибки в представляемой информации.
Нет ответов на вопросы	Только ответы на элементарные вопросы	Ответы на вопросы полные и/или частично полные	Ответы на вопросы полные с приведением примеров и/или пояснений	Нет ответов на вопросы
Итоговая оценка				

Дескрипторы для поэлементного оценивания реферата

Уровень 5 – детерминирующая идея отражает глубокое понимание, содержание работы соответствует теме; работа оформлена с высоким качеством, оригинально.

Уровень 4 – основная идея содержательна; работа оформлена хорошо, традиционно.

Уровень 3 – идея ясна, но, возможно, шаблонна; работа оформлена некачественно, имеются методические и технические ошибки.

Уровень 2 – основная идея очевидна, но слишком проста или неоригинальна (вторична), методические и технические ошибки значительны.

Уровень 1 – основная идея поверхностна или заимствована; работа не обладает информационно-образовательными достоинствами.

Уровень 0 – основная идея отсутствует или о ней можно только догадываться.

Критерии и показатели при оценивании реферата

Критерии	Показатели
Новизна реферированного текста	<ul style="list-style-type: none"> - актуальность проблемы и темы; - новизна и самостоятельность в постановке проблемы, в формулировании нового аспекта выбранной для анализа проблемы; - наличие авторской позиции, самостоятельность суждений.
Степень раскрытия сущности проблемы	<ul style="list-style-type: none"> - соответствие плана теме реферата; - соответствие содержания теме и плану реферата; - полнота и глубина раскрытия основных понятий проблемы; - обоснованность способов и методов работы с материалом; - умение работать с литературой, систематизировать и структурировать материал; - умение обобщать, сопоставлять различные точки зрения по рассматриваемому вопросу, аргументировать основные положения и выводы.
Обоснованность	<ul style="list-style-type: none"> - круг, полнота использования литературных источников по

Критерии	Показатели
выбора источников	проблеме; - привлечение новейших работ по проблеме (журнальные публикации, материалы сборников научных трудов и т.д.).
Соблюдение требований к оформлению	- правильное оформление ссылок на используемую литературу; - грамотность и культура изложения; - владение терминологией и понятийным аппаратом проблемы; - соблюдение требований к объему реферата; - культура оформления: выделение абзацев.
Грамотность	- отсутствие орфографических и синтаксических ошибок, стилистических погрешностей; - отсутствие опечаток, сокращений слов, кроме общепринятых; - литературный стиль.

6.3.5. Промежуточный контроль по дисциплине.

Промежуточной формой контроля знаний, умений и навыков по дисциплине в 9 семестре является **зачет**. Итоговый контроль по дисциплине служит для оценки работы студента в течение семестра и призван выявить уровень, прочность и систематичность полученных им теоретических и практических знаний, приобретения навыков самостоятельной работы, развития творческого мышления, умение синтезировать полученные знания и применять их в решении практических задач.

Вопросы предполагают контроль общих методических знаний и умений, способность студентов проиллюстрировать их примерами, индивидуальными материалами, составленными студентами в течение курса. Каждый студент имеет право воспользоваться лекционными материалами и методическими разработками.

По итогам зачета выставляется оценка по шкале порядка: «зачтено», «незачтено».

Проверяемые компетенции:

УК-6	Способен управлять своим временем, выстраивать и реализовывать траекторию саморазвития на основе принципов образования в течение всей жизни.
------	--

Вопросы для промежуточного контроля (зачёта).

1. Назначение и схема работы протокола HTTP.
2. Версии протоколов HTTP и HTTPS, их различия.
3. Очередность выполнения кода PHP, SQL, HTML, CSS, JavaScript при запросе веб-страницы.
4. Конфигурационный файл веб-сервера Apache.
5. Локальный конфигурационный файл .htaccess.
6. Особенности установки веб-сервера Apache в ОС Linux и ОС Windows.
7. Конфигурационный файл php.ini.

8. Структура документа HTML, теги.
9. Различия версий HTML.
10. Каскадные таблицы стилей CSS и CSS3, что добавлено в новой версии?
11. Какова роль скриптов Javascript при отображении веб-страницы?
12. Какие типы данных поддерживает PHP7?
13. Особенности обработки ассоциативных и не ассоциативных массивов в PHP7.
14. Назовите особенности приведения типов в PHP7.
15. Опишите суперглобальные массивы, доступные из скриптов PHP.
16. Синтаксис условного оператора if..else, switch в PHP.
17. Синтаксис циклов for, while, until в PHP.
18. HTML-теги для вывода формы на страницу и их атрибуты.
19. Какие существуют методы для передачи пользовательских данных с веб-страницы на сервер?
20. Корректная обработка данных формы на сервере с помощью скрипта PHP.
21. SQL-инъекции.
22. Реляционная модель данных.
23. Язык структурированных запросов SQL.
24. Функции PHP7 для подключения к СУБД MySQL.
25. Функции PHP7 для загрузки и выгрузки данных в СУБД.
26. Понятие ООП. Инкапсуляция, наследование, полиморфизм.
27. Объявление класса и создание объекта в PHP.
28. Область действия переменных.
29. Где применяется и для чего нужна аутентификация пользователей?
30. Безопасная передача пользовательских данных через HTML-форму.
31. Защита пользовательских данных при их хранении в СУБД.
32. Что такое Cookie и сессии в PHP, в чем заключаются их сходства и различия?
33. Известные методы защиты от SQL-инъекций..
34. Методика поиска уязвимостей при анализе исходного кода веб-приложения.

Пример билета к зачёту

**Министерство науки и высшего образования
ФГАОУ ВО «Балтийский федеральный университет им. Иммануила Канта»
Институт физико-математических наук и информационных технологий**

Билет № 1

по дисциплине *«Модуль информационно-технологический»*

1. Назначение и схема работы протокола HTTP.
2. Какие типы данных поддерживает PHP7?

Утверждено на заседании Учебно-методического совета ИФМНИИТ

Протокол № __ от «__» _____ 2019.

Председатель совета

А.А.Шпилевой

Критерии и шкала оценивания компетенций

«Зачтено» ставится в случае, если дан полный, развернутый ответ на поставленный вопрос, показана совокупность осознанных знаний по дисциплине, доказательно раскрыты основные положения вопросов; в ответе прослеживается четкая структура, логическая последовательность, отражающая сущность раскрываемых понятий, теорий, явлений. Знание по предмету демонстрируется на фоне понимания его в системе данной науки и междисциплинарных связей. Ответ изложен литературным языком. Могут быть допущены недочеты в определении понятий, исправленные студентом самостоятельно в процессе ответа.

«Не зачтено» ставится в случае, если ответ представляет собой разрозненные знания с существенными ошибками по вопросу. Присутствуют фрагментарность, нелогичность изложения. Студент не осознает связь обсуждаемого вопроса по билету с другими объектами дисциплины. Отсутствуют выводы, конкретизация и доказательность изложения. Речь неграмотная. Дополнительные и уточняющие вопросы преподавателя не приводят к коррекции ответа студента.

6.4. Методические материалы, определяющие процедуры оценивания знаний, умений, навыков и (или) опыта деятельности, характеризующих этапы формирования компетенций.

Оценка знаний, умений, навыков, характеризующая этапы формирования компетенций по дисциплине «Модуль информационно-технологический» проводится в форме текущей и промежуточной аттестации.

Контроль текущей успеваемости обучающихся – текущая аттестация – проводится в ходе семестра с целью определения уровня усвоения обучающимися знаний; формирования у них умений и навыков; своевременного выявления преподавателем недостатков в подготовке студентов и принятия необходимых мер по ее корректировке; совершенствованию методики обучения; организации учебной работы и оказания обучающимся индивидуальной помощи.

К контролю текущей успеваемости относятся проверка знаний, умений и навыков обучающихся:

- на занятиях (опросы и решение задач);
- по результатам проверки качества конспектов лекций и выполнения домашних заданий;
- по результатам отчета обучающихся в ходе индивидуальной консультации преподавателя, проводимой в часы самоподготовки, по имеющимся задолженностям.

Оценивается выполнение контрольных работ, подготовка рефератов, групповых заданий, лабораторных работ.

Устный опрос проводится на практических занятиях и затрагивает как тематику предшествующих занятий, так и лекционный материал.

Контроль за выполнением студентами каждого вида работ может осуществляться поэтапно и служит основанием для промежуточной аттестации по дисциплине.

В случае невыполнения заданий в процессе обучения, их необходимо «отработать» до зачета/экзамена. Вид заданий, которые необходимо выполнить для ликвидации задолженности определяется в индивидуальном порядке, с учетом причин невыполнения.

Промежуточная аттестация по дисциплине проводится с целью выявления соответствия уровня теоретических знаний, практических умений и навыков по дисциплине «Модуль информационно-технологический» требованиям СУОС ВО по направлению подготовки 10.05.01 «Компьютерная безопасность» в форме зачета.

В качестве допуска к промежуточному контролю необходимо выполнение следующих условий:

- выполнение и защита на положительную оценку реферата или группового задания;
- выполнение и защита на положительную оценку лабораторных работ;
- выполнение и сдача всех контрольных работ (все контрольные работы должны быть выполнены на положительную оценку);
- устный опрос по отдельным разделам должен быть пройден на положительную оценку.

Зачет проводится после завершения изучения дисциплины в объеме рабочей учебной программы в конце девятого семестра. Форма проведения зачёта: устный – по вопросам и задачам. Оценка по результатам зачёта – «зачтено», «не зачтено».

Все виды текущего и рубежного контроля осуществляются на практических и лабораторных занятиях.

Каждая форма контроля по дисциплине включает в себя теоретические вопросы, позволяющие оценить уровень освоения студентами знаний и практическое задание (задачу), выявляющую степень сформированности умений и навыков.

Процедура оценивания компетенций обучающихся основана на следующих стандартах:

1. Периодичность проведения оценки (на каждом занятии).
2. Многоступенчатость: оценка (как преподавателем, так и студентами группы) и самооценка обучающегося, обсуждение результатов и комплекса мер по устранению недостатков.
3. Единство используемой технологии для всех обучающихся, выполнение условий сопоставимости результатов оценивания.
4. Соблюдение последовательности проведения оценки: предусмотрено, что развитие компетенций идет по возрастанию их уровней сложности, а оценочные средства на каждом этапе учитывают это возрастание.

Краткая характеристика процедуры реализации текущего и промежуточного контроля по дисциплине для оценки компетенций обучающихся представлена в таблице:

№ п/п	Наименование оценочного средства	Краткая характеристика процедуры оценивания компетенций	Представление оценочного средства в фонде
1	Контрольная работа	Средство проверки умений применять полученные знания для решения задач определенного типа по теме или разделу	Комплект контрольных заданий по вариантам
2	Устный опрос	Устный опрос по основным терминам и	Вопросы по темам /

		формулам может проводиться в начале/конце лекционного или семинарского занятия в течение 15-20 мин. Либо устный опрос проводится в течение всего семинарского занятия по заранее выданной тематике. Выбранный преподавателем студент может отвечать с места либо у доски.	разделам дисциплины
3	Реферат	Темы рефератов выдаются в начале семестра. Реферат выполняет команда из 2-3 человек. Защита проводится в виде презентации на практическом занятии, время выступления- до 5 минут.	Перечень тем рефератов
4	Групповое задание	Темы практических заданий выдаются в начале семестра. Практическое задание выполняет команда из 2-3 человек. Защита проводится в виде презентации на практическом занятии, время выступления- до 5 минут	Перечень тем для групповых заданий
5	Зачет	Проводится в заданный срок, согласно графику учебного процесса. При выставлении оценок учитывается уровень приобретенных компетенций студента. Компонент «знать» оценивается теоретическими вопросами по содержанию дисциплины, компоненты «уметь» и «владеть» - практикоориентированными заданиями. Аудиторное время, отведенное студенту, на подготовку - 60 мин.	Комплект билетов к зачету

Промежуточный контроль проводится в форме устного собеседования, по результатам которого ставится «зачтено» или «не зачтено» на основе следующих критериев: полноты, структурированности и правильности ответа по сути поставленных вопросов.

Итоговый рейтинг по дисциплине определяется как среднее арифметическое всех рейтинговых оценок текущего и промежуточного контроля.

Итоговый рейтинг по дисциплине (зачет)

	Тестирование	Решение задач	Решение кейса	Промежуточный контроль (зачет)	Итоговый рейтинг по дисциплине
вес	0,2	0,2	0,2	0,4	
оценка					

На основе итогового рейтинга студент получает оценку «зачтено», «не зачтено».

7. Перечень основной и дополнительной литературы, необходимой для освоения дисциплины.

7.1. Основная литература

1. Станкевич, Л. А. Интеллектуальные системы и технологии [Электронный ресурс]: учебник и практикум для бакалавриата и магистратуры/ Л. А. Станкевич. - Москва: Юрайт, 2019. - 1 on-line, 397 с. - (Бакалавр и магистр. Академический курс). - Библиогр. в конце гл. - Лицензия до 31.12.2019. - ISBN 978-5-534-02126-4: Б.ц. Имеются экземпляры в отделах /There are copies in departments: ЭБС Юрайт(1)
2. Михеева, Е. В. Информационные технологии в профессиональной деятельности: учеб. пособие/ Е. В. Михеева. - 13-е изд., стер.. - Москва: Академия, 2014. - 1 эл. опт. диск (CD-ROM), 380 с.: рис.. - (Профессиональное образование). - Библиогр.: с. 371-372 (37 назв.). - Лицензия до 31.12.2020 г.. - ISBN 978-5-4468-0780-2: 8280.60, р. Имеются экземпляры в отделах: всего 2: ЭБС Кантиана(1), ч.з.N1(1)

7.2. Дополнительная литература

1. Информационные технологии в документационном обеспечении управления и архивном деле: учеб. для вузов/ [Н. Н. Куняев [и др.] ; под общ. ред. Н. Н. Куняева. - Москва: Логос, 2015. - 406 с.: табл. - (Новая университетская библиотека). - Библиогр.: с. 384-406 (392 назв.). - ISBN 978-5-98704-786-6: 607.20, 607.20, р. Имеются экземпляры в отделах: УБ(8)
2. Михеева, Е. В. Информационные технологии в профессиональной деятельности: учеб. пособие/ Е. В. Михеева. - Москва: Проспект, 2015. - 447, [1] с.: ил. - Библиогр.: с. 441-442 (33 назв.). - ISBN 978-5-392-17383-9: 374.50, 374.50, р. Имеются экземпляры в отделах: всего 30: УБ(29), ч.з.N10(1)

Литература для самостоятельного изучения:

1. Никсон, Р. Создаем динамические веб-сайты с помощью PHP, MySQL, JavaScript, CSS и HTML5 / Р. Никсон. 5-е изд. – С-Пб: ООО Издательство «Питер», 2019. – 816 с. (Ч.З. №3 1 экз.)
2. Котеров, Д. В., Симдянов, И. В.. PHP7 — СПб.: БХВ-Петербург, 2016. — 1088 с. (Ч.З. №3 1 экз.)
3. Веллинг Л., Томсон Л., Разработка веб-приложений с помощью PHP и MySQL [пер. с англ. Артеменко Ю.Н.]/ Веллинг Л., Томсон Л. – Москва: Диалектика, 2017. - 768 с. (Ч.З. №3 1 экз.)
4. Эспозито, Д. Разработка современных веб-приложений. Анализ предметных областей и технологий/ Эспозито, Д.; изд-во «Вильямс», 2017. - 464 с. (Ч.З. №3 1 экз.)

8. Перечень ресурсов информационно-телекоммуникационной сети «Интернет», необходимых для освоения дисциплины:

1. «Национальная электронная библиотека» <http://xn--90ax2c.xn--p1ai/>
2. ЭБС Кантиана (<http://lib.kantiana.ru/irbis/standart/ELIB>)
3. Научная электронная библиотека eLIBRARY.RU (<http://elibrary.ru/defaultx.asp>).
4. Учебно-методический комплекс по основам построения защищенных компьютерных сетей, размещенный на портале БФУ им. И.Канта (<http://lms-2.kantiana.ru/course/view>)
5. Официальная документация PHP (<https://www.php.net/docs.php>).

Электронные ресурсы:

1. Ефименко В. Введение в технологии создания Интернет-узлов. Лекции. [Электронный ресурс] https://www.intuit.ru/studies/professional_skill_improvements/1450/courses/239/info (**online**)
2. Фримен Р. Изучаем HTML, XHTML и CSS [учеб. Пособие, пер. с англ. Черник В.В.]/ Фримен Р. - 2-е изд.. - СПб: ООО Издательство «Питер», 2019. 720 с. - ISBN 978-5-4461-1247-0 (**online**)
3. Горнаков, С. Осваиваем популярные системы управления сайтом (CMS): [учеб. пособие]/ С. Горнаков; под ред. Д. А. Мовчан. - Москва: ДМК-Пресс, 2009, 336 с. (**online**)

9. Методические указания для обучающихся по освоению дисциплины

9.1 Рекомендации по организации самостоятельной работы

Наиболее эффективными формами **самостоятельной работы** по дисциплине студентов во внеаудиторное время, предусматриваются:

- проработка лекционного материала, работа с основной и дополнительной литературой;
- подготовка к практическим занятиям;
- решение задач, выданных на практических занятиях;
- подготовка к устным опросам;
- подготовка к контрольным работам;
- подготовка к промежуточной аттестации;
- подготовка заданий в БРС;
- подготовка группового задания;

Контроль самостоятельной работы

На контроль самостоятельной работы студентов отводится 2 часа контактной работы. Самостоятельная работа студентов проверяется преподавателем (контактная работа – **2 часа**):

- Проверка контрольных работ

- Проведение устного опроса
- Защита реферата или группового задания
- На зачете

Общие рекомендации

При освоении дисциплины рекомендуется по возможности посещать занятия, внимательно следить за изложением материала преподавателем и задавать вопросы немедленно при их возникновении. Перед началом очередного лабораторного или практического занятия рекомендуется повторить лекционный материал, соответствующий практическому или лабораторному занятию и материал предыдущего занятия. На все без исключения занятия с собой следует иметь средства для проведения расчетов (ноутбук или телефон с соответствующими возможностями).

Студентам следует помнить, что обучаемый должен не просто воспроизводить сумму полученных знаний по заданной теме, но и творчески переосмыслить существующее в современной науке подходы к пониманию тех или иных проблем, явлений, событий продемонстрировать и убедительно аргументировать собственную позицию.

Формы самостоятельной работы студента выбираются преподавателем в соответствии с целями, определенными в рабочей программе и спецификой данного курса.

Рекомендации по организации самостоятельной работы

Выполнение самостоятельной работы студентом требует точного и полного усвоения поставленной задачи. При необходимости конкретизации вопроса следует обратиться к преподавателю за разъяснениями. При выполнении самостоятельной работы студенту рекомендуется обращаться к текстам основной и дополнительной литературы и информационным системам, указанным в настоящей рабочей программе.

При организации самостоятельного изучения ряда тем лекционных курсов дисциплины студент работает в соответствии с указаниями, выданными преподавателем. Указания по изучению теоретического материала курса составляются дифференцированно по каждой теме и включают в себя следующие элементы:

- название темы;
- цели и задачи изучения темы;
- основные вопросы темы;
- характеристику основных понятий и определений, необходимых студенту для усвоения данной темы;
- список рекомендуемой литературы;
- наиболее важные фрагменты текстов рекомендуемых источников, в том числе таблицы, рисунки, схемы и т. п.;
- краткие выводы, ориентирующие студента на определенную совокупность сведений, основных идей, ключевых положений, систему доказательств, которые необходимо усвоить;
- контрольные вопросы, предназначенные для самопроверки знаний.

Важной составляющей самостоятельной внеаудиторной подготовки студента является работа с литературой. Изучение литературы позволяет выяснить, в каком состоянии в современном мире находится рассматриваемая проблема, что сделано другими авторами в этом направлении, какие вопросы недостаточно ясно освещены, либо не рассмотрены.

Прежде чем приступить к освоению научной литературы, рекомендуется чтение учебников и учебных пособий. Наиболее эффективный метод работы с литературой – метод кодирования, включающий комментирование новых данных, оценку их значения, постановку вопросов, сопоставление полученных сведений с ранее известными. В зависимости от вида внеаудиторной подготовки студента работа с учебной, научной и иной литературой предполагает использование разнообразных форм записей: план, тезисы, цитаты, конспект и пр.

- План представляет собой перечень основных вопросов, рассматриваемых в источнике, и позволяет наилучшим образом уяснить логику мысли автора, упрощает понимание главных моментов научного труда, быстро и глубоко проникнуть в сущность его построения и, следовательно, гораздо легче ориентироваться в его содержании.
- Выписки позволяют в концентрированной форме и с максимальной точностью воспроизвести в произвольном порядке наиболее важные мысли автора, статистические и другие сведения. В отдельных случаях допустимо заменять цитирование изложением, близким к дословному.
- Тезисам присуща значительно более высокая степень концентрации материала, в них отмечается преобладание выводов над общими рассуждениями. Тезисы записываются близко к оригинальному тексту, т. е. без использования прямого цитирования. Тезисы оказываются незаменимыми для подготовки глубокой и всесторонней аргументации письменной работы любой сложности, а также для подготовки выступлений на защите, докладов и пр.
- К написанию аннотаций прибегают в тех случаях, когда подлинная ценность и пригодность исходного источника информации исполнителю письменной работы окончательно неясна, но в то же время о нем необходимо оставить краткую запись с обобщающей характеристикой. Характерной особенностью аннотации наряду с краткостью и обобщенностью ее содержания является и то, что пишется аннотация всегда после того, как завершено ознакомление с содержанием исходного источника информации. Аннотация пишется почти исключительно своими словами и лишь в крайне редких случаях содержит в себе небольшие выдержки оригинального текста.
- Резюме весьма сходно по своей сути с аннотацией. Однако, в отличие от последней, текст резюме концентрирует в себе данные не из основного содержания исходного источника информации, а из его заключительной части, прежде всего, выводов. Как и в случае с аннотацией, резюме излагается своими словами – выдержки из оригинального текста в нем практически не встречаются.

Для работы над конспектом следует: 1) определить структуру конспектируемого материала, чему в значительной мере способствует письменное ведение плана по ходу изучения оригинального текста; 2) в соответствии со структурой конспекта произвести отбор и последующую запись наиболее существенного содержания оригинального текста - в форме цитат или в изложении, близком к оригиналу; 3) выполнить анализ записей и на его основе – дополнение записей собственными замечаниями, соображениями (располагать все это следует на

полях тетради для записей или на отдельных листах-вкладках); 4) завершить формулирование и запись выводов по каждой из частей оригинального текста, а также общих выводов.

Изучение литературы следует начинать с работ, опубликованных в последние годы и наиболее полно раскрывающих вопросы выбранной темы, а затем уже переходить к ранним изданиям. Таким образом, можно проследить характер постановки и решения определенной проблемы различными авторами, ознакомиться с аргументацией их выводов и обобщений с тем, чтобы на основе анализа, систематизирования, осмысления полученного материала выяснить современное состояние вопроса.

Подготовка к лекционным занятиям

В ходе лекционных занятий обучающимся рекомендуется выполнять следующие действия. Вести конспектирование учебного материала. Обращать внимание на определения, формулировки теорем, научные выводы и практические рекомендации по их применению. Задавать преподавателю уточняющие вопросы с целью уяснения теоретических положений, разрешения спорных ситуаций.

Желательно оставить в рабочих конспектах поля, на которых во внеаудиторное время можно сделать пометки из рекомендованной литературы, дополняющие материал прослушанной лекции, а также подчеркивающие особую важность тех или иных теоретических положений.

При подготовке к лекционным занятиям студенту рекомендуется повторное ознакомление с пройденными ранее темами, касающимися тематики предстоящей лекции. Это освежит в памяти ключевые понятия и законы, необходимые для успешного освоения нового материала. В соответствии с рабочей программой дисциплины студенту также может быть предложено самостоятельная проработка отдельных вопросов пройденных лекционных тем, знание которых позволит с большей эффективностью изучить новый материал.

Подготовка к практическим занятиям

При подготовке к практическим занятиям по определенной теме дисциплины необходимо ознакомиться с методическими указаниями по теме занятия, повторить изученный ранее теоретический материал, касающийся понятий, рассматриваемых в данной теме, решить заданные на дом задачи.

В течение занятия студент совместно с преподавателем решает задачи, выполнение которых зачитывается как текущая работа студента.

Подготовка к зачёту

При подготовке к зачёту большую роль играют правильно подготовленные заранее записи и конспекты. В этом случае остается лишь повторить пройденный материал, учесть, что было пропущено, восполнить пробелы, закрепить ранее изученный материал.

В ходе самостоятельной подготовки к зачету при анализе имеющегося теоретического и практического материала студенту также рекомендуется проводить постановку различного рода задач по изучаемой теме, что поможет в дальнейшем выявлять критерии принятия тех или иных решений, причины совершения определенного рода ошибок. При ответе на вопросы,

поставленные в ходе самостоятельной подготовки, студент вырабатывает в себе способность логически мыслить, искать в анализе событий причинно-следственные связи.

9.2. Образцы выполнения некоторых типов заданий

Задача № 1. Написать HTML-форму, содержащую соответствующие поля для ввода персональных данных пользователей.

Решение

```
<form action="action_page.php" method="POST" style="border:1px solid #ccc;">
  <div class="container">
    <h1>Регистрация пользователя</h1>
    <p>Пожалуйста, заполните все поля формы.</p>
    <hr>

    <label for="email"><b>E-mail</b></label>
    <input type="text" placeholder="Введите e-mail" name="email" required>

    <label for="pass"><b>Пароль</b></label>
    <input type="password" placeholder="Придумайте пароль, минимальная длина 6 симв."
name="psw" required>

    <label for="psw-repeat"><b>Повторите пароль</b></label>
    <input type="password" placeholder="Введите пароль снова" name="psw-repeat" required>

    <label>
      <input type="checkbox" checked="checked" name="remember" style="margin-bottom:15px">
Входить автоматически при каждом посещении
    </label>

    <p>Регистрируясь на сайте, вы принимаете <a href="#" style="color:dodgerblue">правила
сайта и политику конфиденциальности</a>.</p>

    <div class="clearfix">
      <button type="button" class="cancelbtn">Очистить форму</button>
      <button type="submit" class="signupbtn">Регистрация</button>
    </div>
  </div>
</form>
```

Задача № 2. Настроить обработку файлов *.html интерпретатором PHP с помощью конфигурационного файла .htaccess.

Решение

1. Разрешить локальные изменения конфигураций с помощью .htaccess для корневой директории сервера. Для этого найти в конфигурационном файле **httpd.conf** блок

```
<Directory /var/www/html/> ... </Directory>,
```

и добавить в него директиву

```
AllowOverride All
```

2. Создать в корневом каталоге веб-сервера файл .htaccess, и поместить в него директивы

```
RemoveHandler .html .htm
AddType application/x-httpd-php .php .htm .html .phtml
```

3. Перезапустить веб-сервер командой (может отличаться в зависимости от платформы)

```
Sudo service httpd restart
```

Задача № 3. Написать PHP-обработчик формы загрузки на сервер изображений. И библиотеку обработки изображений GD и ООП подход.

Решение (приведем пример PHP класса)

```
<?php
```

```
class ImageProcessor {
    private $sourceAddress;
    private $textCover;
    private $textColor;
    private $textBackgroundColor;
    private $result;

    public function __construct($sourceAddress = null, $textCover = 'text example', $textColor
= 0x000000, $textBackgroundColor = 0xFFFFF) {
        $this->sourceAddress = $sourceAddress;
        $this->textCover = $textCover;
        $this->result = null;
        if ($this->sourceAddress == null) {
            return;
        }
        $original = imagecreatefromjpeg($this->sourceAddress);
        if ($original == False) {
            $this->result = null;
            return;
        }
        $width = imagesx($original);
        $height = imagesy($original);
        $this->result = imagecreatetruecolor($width, $height);
        imagecopy($this->result, $original, 0, 0, 0, 0, $width, $height);
    }
}
```

```

        imagedestroy($original);
        $this->textColor = imagecolorallocate($this->result, ($textColor >> 16) & 0xFF,
($textColor >> 8) & 0xFF, $textColor & 0xFF);
        $this->textBackgroundColor = imagecolorallocate($this->result,
($textBackgroundColor >> 16) & 0xFF, ($textBackgroundColor >> 8) & 0xFF, $textBackgroundColor &
0xFF);
    }

    public function AddText() {
        if ($this->result == null) {
            return False;
        }
        $fontSize = 18;
        $fontFile = __DIR__ . '/comic.ttf';
        $box = imagettfbbox($fontSize, 0, $fontFile, $this->textCover);
        $width = imagesx($this->result);
        $height = imagesy($this->result);
        if (
            !imagefilledrectangle($this->result, $width - $box[2], $height - ($box[3] -
$box[5]), $width, $height, $this->textBackgroundColor) ||
            !imagettftext($this->result, $fontSize, 0, $width - $box[2], $height - $box[3],
$this->textColor, $fontFile, $this->textCover)
        ) {
            return False;
        }
        return True;
    }

    public function ShowResult() {
        if ($this->result == null) {
            echo 'Ошибка при обработке изображения!<br>';
            return False;
        }
        ob_start();
        imagejpeg($this->result, null);
        $b = ob_get_clean();
        echo '<img src=\'data:image/jpeg;base64,' . base64_encode($b) . '\><br>';
        return True;
    }
}
?>

```

9.3 Методические рекомендации по выполнению реферата

Реферат - письменная работа объемом 10-15 печатных страниц, выполняемая студентом в течение длительного срока (от одной недели до месяца). Реферат (от лат. *referrer* — докладывать, сообщать) — краткое точное изложение сущности какого-либо вопроса, темы на основе одной или нескольких книг, монографий или других первоисточников. Реферат должен содержать основные фактические сведения и выводы по рассматриваемому вопросу. Реферат отвечает на вопрос — что содержится в данной публикации (публикациях). Однако реферат — не механический пересказ работы, а изложение ее сущности.

1. Подготовка к написанию

1. Выбор темы и её осмысление
2. Сбор информации
3. Конструирование оглавления

В оглавлении предусмотрены такие пункты:

- введение (постановка проблемы, история вопроса).
- основная часть, которая должна быть выдержана в научном стиле, а именно: строгая логичность в изложении, т.е. все предложения выстраиваются по принципу причинно-следственных связей; выводы, вытекающие из фактов; объективность изложения фактов; употребление неопределенно-личных местоимений вместо местоимения “я”.
- заключение (основной вывод, пути решения поставленной проблемы и т. д.).

2. Написание реферата

- обязательно наличие следующих блоков: титульный лист, оглавление, собственно текст, библиографический список, сноски на термины и источники, перечень сокращений;

В общем случае реферат должен состоять из 3 основных разделов или глав:

I «Вступительная часть». Эта короткая глава должна содержать:

обоснование выбора темы реферата; цель работы, описание задач, решаемых в данном реферате; анализ источников и литературы по данному вопросу (при необходимости). Здесь от автора реферата требуется не только указать, что и кем было ранее написано, но и попытаться охарактеризовать материал, который он использовал при написании реферата.

Введение заканчивается словами: "Реферат состоит из введения, ... глав и заключения. Во введении дан анализ литературы и сформулированы основные идеи работы. Глава 1 посвящена во 2-й главе речь пойдет о ... В заключении сформулированы основные выводы ...".

II «Основная научная часть реферата». Здесь в логической последовательности излагается материал по теме реферата. Основная часть реферата может быть разделена на несколько глав, посвященных различным аспектам выбранной темы. Алгоритмы написания основной части могут быть разными. Выводы формулируются в основной части реферата согласно логике изложения. В тексте формулировки выводов выделяются в абзац и начинаются словами: "Итак...", "Таким образом..."

III «Заключение. Выводы». В заключении реферата должен кратко (не более чем на 1 стр.) сформулировать основные моменты реферата и соответствующие выводы.

Библиографический список оформляется в алфавитном порядке.

Во время работы над рефератом необходимо делать ссылки на источники информации, а также правильно оформить сноски.

Ссылки обязательно делаются:

- при цитировании;
- при указании цифр, фактов, названий;
- при формулировании определений.

3. Подготовка к защите реферата.

1. Общие рекомендации:

- хорошо воспринимается эмоциональное и короткое по времени (не более 5-7 минут) изложение материала с использованием интересных примеров;
- логика изложения позволяет слушателям лучше понять выступающего;
- употребляйте только понятные аудитории термины;
- хорошо воспринимается рассказ, а не чтение текста;
- ваше выступление выиграет, если Вы будете максимально использовать наглядный материал.
- постарайтесь предупредить возможные вопросы.

4. Рекомендации выступающему.

- начните свое выступление с приветствия экзаменационной комиссии и аудитории;
- огласите название вашего реферата, сформулируйте его основную идею и причину выбора темы;
- не забывайте об уважении к слушателям в течение всего выступления (не поворачивайтесь к аудитории спиной, говорите внятно);
- поблагодарите слушателей за внимание
- старайтесь ответить на все вопросы аудитории.

Требования к презентациям

Общие требования:

1. Наличие титульного листа.
2. Соответствие теме сообщения.
3. Слайд должен содержать минимально возможное количество слов.
4. Для надписей и заголовков следует употреблять четкий крупный шрифт, ограничить использование просто текста. Текст легко читаем.
5. Правильность используемой терминологии.
6. Отсутствие ошибок правописания и опечаток.
7. Заливка фона, букв, линий предпочтительна спокойного, «неядовитого» цвета, не вызывающая раздражение и утомление глаз.
8. Чертежи, рисунки, фотографии и другие иллюстрационные материалы должны, по возможности, максимально равномерно заполнить все экранное поле. Но при этом не перегружать слайд зрительной информацией.
9. Наличие выводов по рассматриваемой проблеме.
10. Наличие однотипных элементов навигации на всех слайдах (управляющие кнопки, гиперссылки)
11. Работа всех ссылок.
12. Единый стиль оформления всех слайдов.
13. Соответствие дизайна слайда содержанию. Сочетается фон, текст и графика.

14. Целесообразно использование эффектов анимации.

15. Звуковое сопровождение слайдов не должно носить резкий, отвлекающий, раздражающий характер.

К содержанию:

- соответствие заявленной теме и целям;
- наличие логической связи между рассматриваемыми явлениями и показателями;
- представление информации в виде картосхем, графиков и диаграмм;
- отсутствие географических, грамматических и стилистических ошибок;
- формулировка вывода по результатам проведенной работы.

К оформлению:

- дизайн должен соответствовать содержанию презентации;
- анимационные эффекты не должны отвлекать от информации, представленной на слайде;
- предпочтительно представлять информации кратко, в виде схем, тезисов, карт, диаграмм и т.д., в едином стиле, масштабах и цветовой гамме;
- чередовать использование разных видов слайдов для обеспечения разнообразия,
- размер шрифта должен соответствовать важности информации.

На первом слайде размещается тема работы и данные автора или авторов.

На последнем слайде обязательно должен присутствовать перечень используемой литературы, веб-сайты.

Правила оформления работы

Работа должна иметь стандартный формат А4 (296x210 мм). Поля должны оставаться по всем четырём сторонам листа: левое поле – 35 мм, правое – не менее 10 мм, верхнее и нижнее – не менее 20 мм, количество знаков на странице – примерно 2000.

Текст должен быть отформатирован, выровнен по ширине. Рекомендуется использовать 14 кегль шрифта Times New Roman.

Абзацный отступ должен быть одинаковым во всем тексте работы. Расстояние между названием главы и последующим текстом должно равняться трем интервалам. Такое же расстояние выдерживается между заголовками глав и параграфов. Каждая новая глава начинается с новой страницы; это же правило относится к другим основным структурным частям работы (введению, заключению, списку литературы, приложениям и т.д.). Введение, главы содержательной части и заключение нумеруются в пределах всей работы, параграфы – в пределах каждой главы, пункты – в пределах каждого параграфа.

Все ошибки и опечатки должны быть исправлены.

Страницы работы с рисунками и приложениями должны быть пронумерованы сквозной нумерацией. Первой страницей является титульный лист, он не нумеруется.

Титульный лист оформляется по установленному образцу.

Правила представления формул, написания символов

Формулы набираются с помощью соответствующего редактора: Microsoft Equation 3.0, встроенный редактор формул Microsoft Office Word, MathType и т.п.

Формулы обычно располагают отдельными строками посередине листа или внутри текстовых строк. В тексте рекомендуется помещать формулы короткие, простые, не имеющие самостоятельного значения и не пронумерованные. Наиболее важные формулы, а также длинные и громоздкие формулы, содержащие знаки суммирования, произведения, дифференцирования, интегрирования, располагают на отдельных строках. Для экономии места несколько коротких однотипных формул, выделенных из текста, можно помещать на одной строке, а не одну под другой.

Нумеровать следует наиболее важные формулы, на которые имеются ссылки в последующем тексте. Порядковые номера формул обозначают арабскими цифрами в круглых скобках у правого края страницы.

Правила оформления таблиц, рисунков, графиков

Таблицы и рисунки должны иметь названия и порядковую нумерацию (например, табл. 1, рис. 3). Нумерация таблиц и рисунков должна быть сквозной для всего текста выпускной квалификационной работы. Порядковый номер таблицы проставляется в правом верхнем углу над её названием. В каждой таблице следует указывать единицы измерения показателей и период времени, к которому относятся данные. Если единица измерения в таблице является общей для всех числовых табличных данных, то её приводят в заголовке таблицы после её названия.

Порядковый номер рисунка и его название проставляются под рисунком. При построении графиков по осям координат откладываются соответствующие показатели, буквенные обозначения которых выносятся на концы координатных осей, фиксируемые стрелками. При необходимости вдоль координатных осей делаются поясняющие надписи.

Правила оформления списка использованной литературы

При использовании в работе материалов, заимствованных из литературных источников, цитировании различных авторов, необходимо делать соответствующие ссылки, а в конце работы помещать список использованной литературы. Не только цитаты, но и произвольное изложение заимствованных из литературы принципиальных положений, включаются в работу со ссылкой на источник.

Список использованной литературы должен быть выполнен в соответствии с ГОСТ 7.32.2001 «Система стандартов по информации, библиотечному и издательскому делу. Отчет о научно-исследовательской работе. Структура и правила оформления» и правилами библиографического описания документов ГОСТ 7.1-2003 «Библиографическая запись. Библиографическое описание».

Рекомендуется представлять единый список литературы к работе в целом. Список обязательно должен быть пронумерован. Каждый источник упоминается в списке один раз, вне зависимости от того, как часто на него делается ссылка в тексте работы.

Наиболее удобным является алфавитное расположение материала, так как в этом случае произведения собираются в авторских комплексах. Произведения одного автора расставляются в списке по алфавиту заглавий.

Официальные документы ставятся в начале списка в определенном порядке: Конституции; Кодексы; Законы; Указы Президента; Постановление Правительства; другие нормативные акты

(письма, приказы и т.д.). Внутри каждой группы документы располагаются в хронологическом порядке.

Литература на иностранных языках ставится в конце списка после литературы на русском языке, образуя дополнительный алфавитный ряд.

Для каждого документа предусмотрены следующие элементы библиографической характеристики: фамилия автора, инициалы; название; подзаголовочные сведения (учебник, учебное пособие, словарь и т. д.); выходные сведения (место издания, издательство, год издания); количественная характеристика (общее количество страниц в книге).

Пример оформления списка использованной литературы:

Монографии

Атаманчук, Г.В. Сущность государственной службы: История, теория, закон, практика / Г.В. Атаманчук. – М.: РАГС, 2003. – 268 с.

Holland, John H.; Holyoak, Keith J.; Nisbett, Richard E. and Thagard, Paul R. Induction: process of inference, learning and discovery. Cambridge, MA: MIT Press, 1986. – 302 p.

Учебники и учебные пособия

Экономика предприятия: учеб. пособие / Е. А. Соломенникова, В. В. Гурин, Е. А. Прищенко, И. Б. Дзюбенко, Н. Н. Кулабухова – Новосибирск: НГУ, 2002. – 243 с.

Агафонова, Н. Н. Гражданское право: учеб. пособие для вузов / Н. Н. Агафонова, Т. В. Богачева, Л. И. Глушкова; под общ. ред. А. Г. Калпина; изд. 2-е, перераб. и доп. – М.: Юрист, 2002. – 542 с.

Macroeconomics. A European Text. Michael Burda, Charles Wyplosz. Oxford University Press. 1993. – 486 p.

Периодические издания

Кузнецов, Е. Механизм запуска инновационного роста в России // Вопросы экономики. – 2003. – № 3. – С. 19-32.

Hahn, Frank. The Next Hundred Years. Economic Journal, January, 1991, 101 (404) – pp. 47-50.

Электронные ресурсы

Statsoft, Inc.(1999). Электронный учебник по статистике. Москва, Statsoft. Web: <http://www.statsoft.ru/home/textbook>.

Правила оформления ссылок на использованные литературные источники

Цитаты (выдержки) из источников и литературы используются в тех случаях, когда свою мысль хотят подтвердить точной выдержкой по определенному вопросу. Цитаты должны быть текстуально точными и заключены в кавычки. Если в цитату берется часть текста, т.е. не с начала

фразы или с пропусками внутри цитируемой части, то место пропуска обозначается отточиями (три точки). В тексте необходимо указать источник приводимых цитат. Как правило, ссылки на источник делаются под чертой, внизу страницы (сноска). Если мысль из какого-нибудь источника излагается своими словами, то сноска должна иметь вид: «См.:» («смотри»), а затем выходные данные произведения или документа. Если на странице работы повторно дается ссылка на один и тот же источник, то сноска должна иметь вид: «Там же. С. □». Возле цитаты в строке ставится цифра или звездочка, по которой под чертой определяется принадлежность цитаты. Цитаты можно приводить только по источнику, ссылка на который обязательна.

Можно использовать и другой вариант оформления научного аппарата работы, не прибегая к подстрочным ссылкам. В этом случае достаточно указать в квадратных скобках порядковый номер источника в списке литературы и номер процитированной страницы. Например: [5, 236]. Так делается в случае дословного цитирования. Если же просто ссылаются на соответствующее место в источнике, то перед его номером ставится «См.:». Например: [См.: 11, 118].

Такой порядок оформления ссылок на литературные источники позволяет избежать повторения названий источников при многократном их использовании в тексте.

10. Перечень информационных технологий, используемых при осуществлении образовательного процесса по дисциплине, включая перечень программного обеспечения и информационных справочных систем (при необходимости)

10.1. Информационные технологии

1. Использование электронных курсов лекций, информационно-справочной системы электронного образовательного контента БФУ им. И. Канта <http://lms-2.kantiana.ru/>

2. Организация взаимодействия с обучающимися, оценивание и формирование рейтинга обучающихся с использованием портала балльно-рейтинговой системы БФУ им. И. Канта <https://brs.kantiana.ru/>

10.2. Программное обеспечение

1. Ubuntu Linux (Свободное ПО, лицензия GPL).
2. HTTPD web server (Apache) (Свободное ПО, лицензия Apache).
3. Сервер баз данных MySQL (Свободное ПО, лицензия GPL).
4. PHP7 интерпретатор (Свободное ПО, лицензия GPL).
5. Веб-браузер Google Chrome (Свободное ПО, лицензия freeware).

10.3. Информационные справочные системы

1. «Национальная электронная библиотека» (<http://xn--90ax2c.xn--p1ai/>).
2. ЭБС Кантиана (<http://lib.kantiana.ru/irbis/standart/ELIB>).
3. Электронная библиотечная система «Юрайт» ([https://www.biblio-online.ru /](https://www.biblio-online.ru/))
4. Информационная система «Единое окно доступа к образовательным ресурсам» (<http://window.edu.ru/>).

11. Описание материально-технической базы, необходимой для осуществления образовательного процесса по дисциплине.

Для обеспечения качества образовательного процесса необходима следующая материально-техническая база:

- 1) Белая магнитно-маркерная доска или меловая доска;
- 2) Пользовательский компьютер со следующими характеристиками: ОС Ubuntu Linux >= 16.04LTS
- 3) Проектор (стационарный) или LED - панель.

Для проведения лекций и практических/лабораторных занятий необходима учебная аудитория с персональными компьютерами со следующими минимальными параметрами: Intel Core i3-3220, 3.3 GHz, 4Gb RAM, 1 Tb HDD, 21,5", keyboard, Mouse, LAN. Также необходим доступ в сеть Интернет.

Программные продукты, указанные в п.10.2.

**МИНИСТЕРСТВО НАУКИ И ВЫСШЕГО ОБРАЗОВАНИЯ
РОССИЙСКОЙ ФЕДЕРАЦИИ**
федеральное государственное автономное образовательное учреждение высшего
образования «Балтийский федеральный университет имени Иммануила Канта»
Институт физико-математических наук и информационных технологий

РАБОЧАЯ ПРОГРАММА ДИСЦИПЛИНЫ

«Коммуникационный модуль»

Шифр: 02.03.03

**Направление подготовки: «Математическое обеспечение и администрирование
информационных систем»»**

Профиль: «Разработка баз данных и интернет-приложений»

Квалификация (степень) выпускника: бакалавр

Калининград
2021

Лист согласования

Составитель: Остапенко Анжелика Анатольевна, кандидат филологических наук, доцент

Рабочая программа утверждена на заседании учебно-методического совета института физико-математических наук и информационных технологий

Протокол № 02/21 от «22» марта 2021 г.

Председатель учебно-методического
совета института физико-
математических наук и информационных
технологий

Первый заместитель директора
ИФМНиИТ, к. ф.-м. н., доцент

Шпилевой А. А

Ведущий менеджер

Е.П.Ставицкая

Содержание

1. Наименование дисциплины/модуля «Коммуникационный модуль».
2. Перечень планируемых результатов обучения по дисциплине, соотнесенных с планируемыми результатами освоения образовательной программы.
3. Место дисциплины в структуре образовательной программы.
4. Виды учебной работы по дисциплине.
5. Содержание дисциплины, в том числе практической подготовки в рамках дисциплины, структурированное по темам.
6. Перечень учебно-методического обеспечения для самостоятельной работы обучающихся по дисциплине.
7. Методические рекомендации по видам занятий
8. Фонд оценочных средств
 - 8.1. Перечень компетенций с указанием этапов их формирования в процессе освоения образовательной программы в рамках учебной дисциплины
 - 8.2. Типовые контрольные задания или иные материалы, необходимые для оценки знаний, умений и навыков и (или) опыта деятельности в процессе текущего контроля
 - 8.3. Планируемые уровни сформированности компетенций обучающихся и критерии оценивания
9. Перечень основной и дополнительной учебной литературы, необходимой для освоения дисциплины
11. Перечень информационных технологий, используемых при осуществлении образовательного процесса по дисциплине.
12. Описание материально-технической базы, необходимой для осуществления образовательного процесса по дисциплине

1. Наименование дисциплины (модуля): «Коммуникационный модуль»

Цель освоения дисциплины (модуля) — овладение основами как бытовой, так и деловой коммуникации путем совершенствования навыков всех видов речевой деятельности (чтения, письма, говорения, слушания).

Задачи изучения дисциплины (модуля):

- повысить уровень общей культуры и грамотности, уровень гуманитарного мышления;
- усвоить блок теоретических понятий и терминов, необходимых в сфере коммуникации;
- сформировать четкое представление о возможностях и богатстве родного языка, которое поможет расширить общегуманитарный кругозор, опирающийся на владение богатым коммуникативным, познавательным, и эстетическим потенциалом русского языка.;
- сформировать умение видеть коммуникативные, логические и речевые ошибки и не допускать их в своей речи;
- научить строить грамотные и эффективные тексты как в письменной, так и в устной форме в соответствии с условиями, ситуацией и задачами общения.
- сформировать у студентов представление об основных знаниях, умениях и навыках, необходимых специалисту в области коммуникации, для успешной работы по своей специальности в сфере делового общения.
- сформировать основы знаний по теории деловой коммуникации и практических навыков по их целенаправленной речевой деятельности как носителей русского языка.

2. Перечень планируемых результатов обучения, соотнесенных с планируемыми результатами освоения образовательной программы

Код компетенции	Результаты освоения образовательной программы (ИДК)	Результаты обучения по дисциплине
УК-6	УК.6.1. Определяет свои личные ресурсы, возможности и ограничения для достижения поставленной цели. УК.6.2. Создает и достраивает индивидуальную траекторию саморазвития при получении основного и дополнительного образования. УК.6.3. Умеет обобщать и транслировать свои индивидуальные достижения на пути реализации задач саморазвития; умеет рационально распределять временные и информационные ресурсы.	Знать: основные стратегии выстраивания траекторий саморазвития Уметь: управлять своим временем и выстраивать траекторию саморазвития. Владеть: навыками саморазвития

3. Место дисциплины в структуре образовательной программы

Дисциплина «Коммуникационный модуль» представляет собой сквозной модуль для разных программ бакалавриата 3 курса.

4. Виды учебной работы по дисциплине

Виды учебной работы по дисциплине зафиксированы учебным планом основной профессиональной образовательной программы по указанному направлению и профилю, выражаются в академических часах. Часы контактной работы и самостоятельной работы студента и часы, отводимые на процедуры контроля, могут различаться в учебных планах ОПОП по формам обучения. Объем контактной работы включает часы контактной аудиторной работы (лекции/практические занятия/ лабораторные работы), контактной внеаудиторной работы (контроль самостоятельной работы), часы контактной работы в период аттестации. Контактная работа, в том числе может проводиться посредством электронной информационно-образовательной среды университета с использованием ресурсов сети Интернет и дистанционных технологий.

5. Содержание дисциплины, в том числе практической подготовки в рамках дисциплины, структурированное по темам

№ п/п	Наименование разделов и тем дисциплины/ модуля	Основные понятия (категории) и проблемы, рассматриваемые в теме
1	<i>Тема 1. Коммуникативные модели. Виды и типы коммуникации</i>	<i>Русский язык в начале XXI века: функции языка и глобальные коммуникативные формации; норма и «не-норма»: динамика языковой правильности. Понятие литературного языка. Нормативный, коммуникативный и этический аспекты устной и письменной речи. Основные единицы общения. Основные направления совершенствования навыков грамотного письма и говорения. Роль языковой нормы в становлении и функционировании литературного языка. Типы норм. Типы словарей. Принципы выделения стилей. Взаимодействие стилей.</i>
2	<i>Тема 2. Человек в мире знаков: вербальная и невербальная коммуникация. Языковая норма</i>	<i>Моделирование коммуникации: коммуникативные модели, коммуникативные ситуации, коммуникативные роли. Шумы и барьеры в общении. Стратегии и тактики коммуникации.</i>
3	<i>Тема 3. Психология коммуникации</i>	<i>Характеристики коммуникативной личности (эго-состояния); психология диалога; коммуникативная позиция и коммуникативное равновесие. Теория коммуникативных ролей. Треугольник Карпмана.</i>
4	<i>Тема 4. Культура официально-деловой речи</i>	<i>Язык и стиль распорядительных документов. Язык и стиль коммерческой корреспонденции. Язык и стиль инструктивно-методических документов. Языковые нормы делового стиля. Сфера функционирования, жанровое разнообразие. Типы документов. Языковые формулы официальных документов. Реклама в деловой речи. Речевой этикет в документе.</i>
5	<i>Тема 5. Публичное выступление. Устная деловая</i>	<i>Голос, дыхательные гимнастики, структурирование текста, работа с аргументами,</i>

	коммуникация: средства и организация	убеждающее выступление, словесная импровизация. Особенности устной публичной речи. Оратор и его аудитория. Типы аргументов. Композиция выступления. Подготовка речи. Словесное оформление публичного выступления. Понятливость, информативность и выразительность публичной речи. Особенности устной специально ориентированной коммуникации. Условия и формы устной официально-деловой коммуникации. Параметры устной коммуникации в официально-деловой сфере. Организация типовых устных текстов. Этико-лингвистические особенности телефонной коммуникации. Деловое совещание: лингвистический аспект. Интервью: психолингвистические особенности. Устная публичная речь. Презентация. Эффективная презентация. приемы работы с текстом, мультимедиа и другими средствами популяризации информации
6	Тема 6. Этические нормы делового общения	Теоретические предпосылки становления этики делового общения. Нравственные эталоны и образцы поведения руководителя. Деловая этика и её специфика. Этические принципы деловой коммуникации. Развитие деловой культуры в России и за рубежом. Общие черты современного российского предпринимательства. Современные взгляды на место этики в деловом общении: возможное противоречие между этикой и бизнесом. Кодекс предпринимательской этики. Основы деловой этики. Особенности этики делового общения в западноевропейской культурной традиции. Расширение содержания этики деловых отношений: этика бизнеса и социальная ответственность (в области здравоохранения, социальной за щиты, общественной безопасности, защиты гражданских прав, интересов потребителя, защиты среды обитания ит. д.). Типология конфликтов. Стадии развития конфликта. Понятие конфликта. Классификация конфликтов в бизнесе: внутриличностные, межличностные, между личностью и организацией; горизонтальные, вертикальные, смешанные и др.
7	Тема 7. Условия успешности общения. Речевое взаимодействие	Успешность коммуникации: коммуникативный кодекс, коммуникативные качества речи, коммуникативная компетенция. Сложная аудитория, «вредные слушатели», цепляющие приемы, метасообщение, конгруэнтное сообщение (кейсы). Современная интерпретация

		<p><i>риторического канона. Семиотические предпосылки речевого взаимодействия. Базовые стратегии интерпретации действительности. Взаимодействие в речи как деятельность. Манипулятивные процессы. Стратегия как способ прогнозирования.</i></p>
--	--	---

6. Перечень учебно-методического обеспечения для самостоятельной работы обучающихся по дисциплине

Рекомендуемая тематика учебных занятий *лекционного* типа (предусматривающих преимущественную передачу учебной информации преподавателями):

Тема 1. Коммуникативные модели. Виды и типы коммуникации

Тема 2. Человек в мире знаков: вербальная и невербальная коммуникация. Языковая норма

Тема 3. Психология коммуникации

Тема 4. Культура официально-деловой речи

Тема 5. Публичное выступление. Устная деловая коммуникация: средства и организация

Тема 6. Этические нормы делового общения

Тема 7. Условия успешности общения. Речевое взаимодействие

Рекомендуемая тематика *практических* занятий:

Тема 1. Коммуникативные модели. Виды и типы коммуникации:

1.1. Работа с голосом (тон, тембр, резонаторы).

1.2. Работа над языковыми нормами.

1.3. Выявление симптомов, символов и знаков в невербальном общении.

Тема 2. Человек в мире знаков: вербальная и невербальная коммуникация. Языковая норма

2.1. Определение основных моделей

2.2. Коммуникативное равновесие

2.3. Определение типов информации

Тема 3. Психология коммуникации

3.1. Типы восприятия

3.2. Транзактный анализ

3.3. Четырехфакторная модель сообщения

3.4. Виды слушания

3.5. Ассертивное принятие критики

Тема 4. Культура официально-деловой речи

4.1. Общая характеристика официально-делового стиля: сфера применения, подстили и жанры.

4.2. Языковые и текстовые нормы официально-делового стиля. Языковые формулы официальных документов. Интернациональные свойства русской официально-деловой письменной речи.

4.3. Типы документов. Язык и стиль распорядительных документов

Тема 5. Публичное выступление. Устная деловая коммуникация: средства и организация

- 5.1. Оратор и его аудитория.
- 5.2. Подготовка речи: выбор темы, цель речи, основные приемы поиска материала.
- 5.3. Композиция публичного выступления.
- 5.4. Приемы изложения и объяснения содержания речи.
- 5.5. Аргументация в ораторской речи.
- 5.6. Монолог и диалог в публичных выступлениях.
- 5.7. Речевые тактики и стратегия общения.

Тема 6. Этические нормы делового общения

- 6.1. Этические нормы и этические кодексы
- 6.2. Вербальный и невербальные особенности
- 6.3. Этические принципы деловой коммуникации в странах Европы, Америки и Азии

Тема 7. Условия успешности общения. Речевое взаимодействие

- 7.1. Контакт оратора с аудиторией.
- 7.2. Как повысить интерес слушателей к выступлению?
- 7.3. Как готовиться к выступлению.
- 7.4. Оценка эффективности публичного выступления.

Требования к самостоятельной работе студентов:

Выполнение домашнего задания по темам дисциплины, выдаются на практических занятиях.

7. Методические рекомендации по видам занятий

Лекционные занятия

В ходе лекционных занятий обучающимся рекомендуется выполнять следующие действия. Вести конспектирование учебного материала. Обращать внимание на категории, формулировки, раскрывающие содержание тех или иных явлений и процессов, научные выводы и практические рекомендации по их применению. Задавать преподавателю уточняющие вопросы с целью уяснения теоретических положений, разрешения спорных ситуаций.

Желательно оставить в рабочих конспектах поля, на которых во внеаудиторное время можно сделать пометки из рекомендованной литературы, дополняющие материал прослушанной лекции, а также подчеркивающие особую важность тех или иных теоретических положений.

Практические и семинарские занятия

На практических и семинарских занятиях в зависимости от темы занятия выполняется поиск информации по решению проблем, практические упражнения, контрольные работы, выработка индивидуальных или групповых решений, итоговое обсуждение с обменом знаниями, участие в круглых столах, разбор конкретных ситуаций, командная работа, представление портфолио и т.п.

Самостоятельная работа

Самостоятельная работа осуществляется в виде изучения литературы, эмпирических данных по публикациям и конкретным ситуациям из практики, подготовке индивидуальных работ, работа с лекционным материалом, самостоятельное изучение отдельных тем дисциплины; поиск и обзор литературы и электронных источников; чтение и изучение учебника и учебных пособий.

8. Фонд оценочных средств

8.1. Перечень компетенций с указанием этапов их формирования в процессе освоения образовательной программы в рамках учебной дисциплины

Основными этапами формирования указанной компетенции при изучении дисциплины являются последовательное изучение содержательно связанных между собой тем учебных занятий. Изучение каждой темы предполагает овладение необходимыми компетенциями. Результат аттестации обучающихся на различных этапах формирования компетенций показывает уровень освоения компетенций.

Контролируемые разделы (темы) дисциплины	Индекс контролируемой компетенции (или её части)	Оценочные средства по этапам формирования компетенций			Текущий контроль по дисциплине
		текущий контроль по дисциплине	рубежный контроль по дисциплине	итоговый контроль по дисциплине	
Тема 1. Коммуникативные модели. Виды и типы коммуникации.	УК-6	Работа на практических занятиях	Подготовка хрии	зачет	устно; электронно (портал БРС)
Тема 2. Человек в мире знаков: вербальная и невербальная коммуникация. Языковая норма.	УК-6	Работа на практических занятиях	Собеседование	зачет	устно; электронно (портал БРС)
Тема 3. Психология коммуникации	УК-6	Работа на практических занятиях	Проверка конспектов, круглый стол, эссе	зачет	устно; электронно (портал БРС)
Тема 4. Культура официально-деловой речи	УК-6	Работа на практических занятиях	Активность на занятиях. Участие во фронтально-коллективной и групповой формах работы.	зачет	устно; электронно (портал БРС)
Тема 5. Этические нормы делового общения	УК-6	Работа на практических занятиях	устные ответы, участие в дискуссии,	зачет	устно; электронно (портал БРС);

			письменные работы		создание проекта
Тема 6. Публичное выступление. Устная деловая коммуникация: средства и организация.	УК-6	Работа на практических занятиях	устные ответы, участие в дискуссии, письменные работы	зачет	Проектная деятельность
Тема 7. Условия успешности общения. Речевое взаимодействие.	УК-6	Работа на практических занятиях	устные ответы, участие в дискуссии, письменные работы	зачет	Проектная деятельность

8.2. Типовые контрольные задания или иные материалы, необходимые для оценки знаний, умений и навыков и (или) опыта деятельности процессе текущего контроля

Например,

1. Вот результаты эксперимента. Хорошенькая журналистка останавливала мужчин-туристов в центре города, на мосту, брала интервью и невзначай оставляла свой телефон. В другом случае она делала то же самое, но на подвесном мостике, перекинутом в горах через бурлящей в ущелье поток. После экспериментов ей позвонили, соответственно, 2 и 8 мужчин. Почему?

2. Объясните почему именно так рекомендуется поступать при тренировке щенков:

- учить щенка лучше на голодный желудок;
- когда учат его приходить на зов – стараются уходить (а не приближаться к щенку);
- поощряют щенка только за выполненные действия, а не «за старание», которое он прилагает;
- когда собака начнёт подходить на зов, начинают чередовать поощрения: то кусочек колбасы, то просто поглаживание ...

3. В застойное время на одном из предприятий рабочие выносили детали через проходную. Начальник охраны разместился в помещении над проходной с биноклем и телефоном – так он сообщал подчинённым обыскать тех рабочих, кто поправлял что-то под пальто на подходе к проходной... И почти всегда его указание приносило «улов». На каком эффекте были основаны действия начальника?

4. Дайте комментарий: почему эстрадные исполнители добиваются, чтобы на их концертах публика им подпевала, хлопала, раскачивалась и т.п.?

5. Почему торговцы на восточном базаре стремятся, чтобы покупатель непременно взял их товар в руку?

6. Часто западные продукты, (йогурт, сыр, сырки), расфасованы в упаковки объёмом, чуть меньше необходимого для насыщения питающегося. Какую цель ставят изготовители продуктов и на каком психофизиологическом эффекте основано решение?

7. Невский проспект. Художник продаёт картины за 15 руб. Никто не покупает... Тогда он вставляет под стекло 100 рублёвую купюру – и указывает цену 115 руб. Картины начинают раскупаться. Почему?

8. Банк в американском штате Канзас подвергся удачному нападению...голового грабителя. А крупный магазин в Голландии разграбили ясным днём шесть дам, обнажённых до пояса. На что рассчитывали грабители?

9. В Швейцарских Альпах путника призывают не рвать цветы. Но призывы эти сделаны с учётом национальных стереотипов. Определите, какая надпись выполнена по-немецки, по-английски и по-французски: «Наслаждайтесь цветами, но не обрывайте их!»; «Пожалуйста, не рвите цветы!»; «Цветы не рвать».

10. Есть деревенский способ лечения больного зуба: надо просто придти в полночь на кладбище и грызть этим зубом свечку на церковной паперти. Проверено: боль проходит. Почему?

11. Как объяснить «закон цирка»: артисту нельзя уходить с манежа, не выполнив неудавшийся с первого раза трюк?

12. Почему в лондонском метро (а затем и в других городах и странах) таблички «НЕТ ВЫХОДА», заменили на «ВЫХОД РЯДОМ»?

13. Как, с точки зрения учения о доминанте А.А. Ухтомского, объяснить известный эффект: когда спешешь в толпе, то буквально все мешают?»?

14. Донорство – уважаемая во всём мире деятельность. Предложите меры по ВОЗВЫШЕНИЮ имиджа доноров в глазах общества, затратив на это минимум государственных средств...

15. Почему даже очень популярный артист должен время от времени кланяться публике?

16. Писатель Д. Хармс говорил: «Телефон у меня простой 32-08. Запомнить легко: тридцать два зуба и восемь пальцев». Факт: после этого люди запоминали этот номер хорошо. Объясните – почему?

17. Прокомментируйте, почему срабатывает на прохожих фраза удачливого нищего: «Дайте мне 5 рублей, а я Вам 10 ... (пауза) спасибо».

18. В США законодательно запрещены заверения типа «Наша фирма – лучшая». Обходя это ограничение,ю сотрудники крупнейшей компании по прокату автомобилей носят значки с надписью, начинающейся так: «Мы в своём бизнесе – вторые ...» Что же написано на значке дальше?

8.3. Перечень вопросов и заданий для промежуточной аттестации по дисциплине

1. История, современное состояние и перспективы развития официально-делового стиля русского языка.

2. Официально-деловой стиль в системе стилей современного русского литературного языка.

3. Общелитературная норма и стилевое своеобразие деловой речи. Проблема канцелярита. Основные жанры служебных документов. Взаимодействие жанра и стиля.

4. Цифровая информация в текстах служебных документов.

5. Географические названия; наименования учреждений, предприятий, организаций, должностей, документов в текстах служебных документов (проблемы использования прописных букв и кавычек).

6. Порядок слов и строение предложения в текстах служебных документов.

7. Композиция текста документа. Понятие этикетной рамки.

8. Логические основы композиции текста документа. Правила деления понятий.

9. Логические правила дефиниции. Ошибки в определениях.

10. Логические правила аргументации. Приемы проверки аргументов.

11. Основные принципы работы редактора. Специфика редактирования текстов служебных документов.

12. Основные принципы возвышения имиджа.

13. Характерные черты и значение рекламы и антирекламы в процессе коммуникативного взаимодействия.
14. Принцип обратной связи. Организация деятельности приёмных и отделов жалоб и обращений граждан.
15. Функции, задачи и порядок работы пресс-центра.
16. Виды и типы активного слушания.
17. Условия успешности общения. Коммуникативные качества речи.
18. Этические кодексы и способы их восприятия.
19. Симптомы, символы и знаки в невербальной коммуникации.
20. Структура публичного сообщения. Способы работы с «трудной аудиторией».

8.4. Планируемые уровни сформированности компетенций обучающихся и критерии оценивания

Уровни	Содержательное описание уровня	Основные признаки выделения уровня (этапы формирования компетенции, критерии оценки сформированности)	Пятибалльная шкала (академическая) оценка	Двухбалльная шкала, зачет	БРС, % освоения (рейтинговая оценка)
Повышенный	Творческая деятельность	<i>Включает нижестоящий уровень.</i> Умение самостоятельно принимать решение, решать проблему/задачу теоретического и прикладного характера на основе изученных методов, приемов, технологий	отлично	зачтено	86-100
Базовый	Применение знаний и умений в более широких контекстах учебной и профессиональной деятельности, нежели по образцу с большей степени самостоятельности и инициативы	<i>Включает нижестоящий уровень.</i> Способность собирать, систематизировать, анализировать и грамотно использовать информацию из самостоятельно найденных теоретических источников и иллюстрировать ими теоретические положения или обосновывать практику применения	хорошо		71-85

Удовлетворительный (достаточный)	Репродуктивная деятельность	Изложение в пределах задач курса теоретически и практически контролируемого материала	удовлетворительно		55-70
Недостаточный	Отсутствие признаков удовлетворительного уровня		неудовлетворительно	не зачтено	Менее 55

9. Перечень основной и дополнительной учебной литературы, необходимой для освоения дисциплины

Основная литература

1. Шехурдина, Т. А. Риторика : конспект лекций для студентов направления подготовки 42.03.02 «Журналистика» / Т. А. Шехурдина. - Москва : РУТ (МИИТ), 2018. - 141 с. - Текст : электронный. - URL: <https://znanium.com/catalog/product/1895749> (дата обращения: 03.04.2023). – Режим доступа: по подписке.
2. Брадецкая, И. Г. Риторика: Практикум / Брадецкая И.Г., Соловьева Н.Ю. - Москва :РГУП, 2017. - 96 с.: ISBN 978-5-93916-562-4. - Текст : электронный. - URL: <https://znanium.com/catalog/product/1007093> (дата обращения: 03.04.2023). – Режим доступа: по подписке.

Дополнительная литература

1. Замедлина, Е. А. Конфликтология : учебное пособие / Е.А. Замедлина. — 2-е изд. — Москва : РИОР : ИНФРА-М, 2022. — 141 с. — (Высшее образование: Бакалавриат). — DOI: <https://doi.org/10.12737/19528>. - ISBN 978-5-369-01082-2. - Текст : электронный. - URL: <https://znanium.com/catalog/product/1815598> (дата обращения: 03.04.2023). – Режим доступа: по подписке.
2. Козырев, Г. И. Политическая конфликтология : учебное пособие / Г.И. Козырев. — 2-е изд., испр. и доп. — Москва : ИНФРА-М, 2022. — 403 с. — (Высшее образование: Бакалавриат). — DOI 10.12737/1011084. - ISBN 978-5-16-015786-3. - Текст : электронный. - URL: <https://znanium.com/catalog/product/1011084> (дата обращения: 03.04.2023). – Режим доступа: по подписке. Доценко Е.Л., Психология манипуляции, М., 2006 г.

10. Перечень ресурсов информационно-телекоммуникационной сети «Интернет», необходимых для освоения дисциплины (модуля)

- НЭБ Национальная электронная библиотека, диссертации и прочие издания
- ЭБС Консультант студента
- ПРОСПЕКТ ЭБС
- ЭБС ZNANIUM.COM
- ЭБС IBOOKS.RU
- Электронно-библиотечная система (ЭБС) Кантитана (<https://elib.kantiana.ru/>)

11. Перечень информационных технологий, используемых при осуществлении образовательного процесса по дисциплине

Программное обеспечение обучения включает в себя:

- система электронного образовательного контента БФУ им. И. Канта – www.lms-3.kantiana.ru, обеспечивающую разработку и комплексное использование электронных образовательных ресурсов;
- серверное программное обеспечение, необходимое для функционирования сервера и связи с системой электронного обучения через Интернет;
- корпоративная платформа webinar.ru;
- установленное на рабочих местах студентов ПО: Microsoft Windows 7, Microsoft Office Standart 2010, антивирусное программное обеспечение Kaspersky Endpoint Security.

12. Описание материально-технической базы, необходимой для осуществления образовательного процесса по дисциплине.

Для проведения занятий лекционного типа, практических и семинарских занятий используются специальные помещения (учебные аудитории), оборудованные техническими средствами обучения – мультимедийной проекционной техникой. Для проведения занятий лекционного типа используются наборы демонстрационного оборудования.

Для проведения лабораторных работ, (практических занятий – при необходимости) используются специальные помещения (учебные аудитории), оснащенные специализированным лабораторным оборудованием: персональными компьютерами с возможностью выхода в интернет и с установленным программным обеспечением, заявленным в п.11.

Для проведения групповых и индивидуальных консультаций, текущего контроля и промежуточной аттестации используются специальные помещения (учебные аудитории), оборудованные специализированной мебелью (для обучающихся), меловой / маркерной доской.

Для организации самостоятельной работы обучающимся предоставляются помещения, оснащенные компьютерной техникой с возможностью подключения к сети «Интернет» и обеспечением доступа в электронную информационно-образовательную среду университета.

Для обучения инвалидов и лиц с ограниченными возможностями здоровья университетом могут быть представлены специализированные средства обучения, в том числе технические средства коллективного и индивидуального пользования.

**МИНИСТЕРСТВО НАУКИ И ВЫСШЕГО ОБРАЗОВАНИЯ
РОССИЙСКОЙ ФЕДЕРАЦИИ**
федеральное государственное автономное образовательное учреждение высшего образования «Балтийский федеральный университет имени Иммануила Канта»
Институт физико-математических наук и информационных технологий

РАБОЧАЯ ПРОГРАММА ДИСЦИПЛИНЫ

«Математический анализ»

Шифр: 02.03.03

Направление подготовки: «Математическое обеспечение и администрирование информационных систем»

Профиль: «Разработка баз данных и интернет-приложений»

Квалификация (степень) выпускника: бакалавр

Калининград
2021

Лист согласования

Составители: Худенко Владимир Николаевич, к.ф.-м.н., профессор, Полякова Катерина Валентиновна, к.ф.-м.н., доцент, Протасевич Михаил Николаевич, ст. преподаватель.

Рабочая программа утверждена на заседании учебно-методического совета института физико-математических наук и информационных технологий

Протокол № 02/21 от «22» марта 2021 г.

Председатель учебно-методического совета института физико-математических наук и информационных технологий

Первый заместитель директора ИФМНи-ИТ, к. ф.-м. н., доцент

Шпилевой А. А

Ведущий менеджер

Е.П.Ставицкая

Содержание

1. Наименование дисциплины «Математический анализ».
2. Перечень планируемых результатов обучения по дисциплине, соотнесенных с планируемыми результатами освоения образовательной программы.
3. Место дисциплины в структуре образовательной программы.
4. Виды учебной работы по дисциплине.
5. Содержание дисциплины, в том числе практической подготовки в рамках дисциплины, структурированное по темам.
6. Перечень учебно-методического обеспечения для самостоятельной работы обучающихся по дисциплине.
7. Методические рекомендации по видам занятий
8. Фонд оценочных средств
 - 8.1. Перечень компетенций с указанием этапов их формирования в процессе освоения образовательной программы в рамках учебной дисциплины
 - 8.2. Типовые контрольные задания или иные материалы, необходимые для оценки знаний, умений и навыков и (или) опыта деятельности в процессе текущего контроля
 - 8.3. Перечень вопросов и заданий для промежуточной аттестации по дисциплине
 - 8.4. Планируемые уровни сформированности компетенций обучающихся и критерии оценивания
9. Перечень основной и дополнительной учебной литературы, необходимой для освоения дисциплины
11. Перечень информационных технологий, используемых при осуществлении образовательного процесса по дисциплине.
12. Описание материально-технической базы, необходимой для осуществления образовательного процесса по дисциплине

1. Наименование дисциплины: «Математический анализ».

Целью освоения дисциплины «Математический анализ» является изложение классических основ математического анализа и методики решения задач в указанной области, подготовка студентов к чтению математической и прикладной научной литературы, где широко применяется язык этой математической дисциплины, выработка у студентов умения использовать методы математического анализа в своей исследовательской деятельности.

2. Перечень планируемых результатов обучения по дисциплине, соотнесенных с планируемыми результатами освоения образовательной программы

Код компетенции	Результаты обучения по дисциплине
ОПК – 1 Способен применять фундаментальные знания, полученные в области математических и (или) естественных наук, и использовать их в профессиональной деятельности	<p><i>-знать</i> корректные постановки классических задач; основные положения теории пределов функций, теории рядов; основные теоремы дифференциального и интегрального исчисления функций одного и нескольких переменных; понятие меры, измеримые функции и их свойства; абстрактный интеграл Лебега и его основные свойства; основы векторного анализа.</p> <p><i>-уметь</i> ориентироваться в постановках задач; применять аппарат математического анализа в различных областях исследований; пользоваться учебной и научной библиотекой БФУ, пользоваться электронной библиотекой, учебно-методическим комплексом, размещенным https://lms-3.kantiana.ru/course/view.php?id=1004 ; использовать научные и математические порталы в Интернете, рейтинги книг, журналов, статей и авторов, поисковые системы;</p> <p><i>-владеть практическими навыками</i> решения основных задачи теории пределов функций, дифференцирования, интегрирования и разложения функций в ряды; использования библиотек прикладных программ и пакетов программ для решения прикладных математических задач.</p>

3. Место дисциплины в структуре образовательной программы

Дисциплина «Математический анализ» относится к обязательной части Блока 1 Дисциплины (модули), входит в Модуль 2. Модуль фундаментальных математических дисциплин.

4. Виды учебной работы по дисциплине.

Виды учебной работы по дисциплине зафиксированы учебным планом основной профессиональной образовательной программы по указанному направлению и профилю, выражаются в академических часах. Часы контактной работы и самостоятельной работы студента и часы, отводимые на процедуры контроля, могут различаться в учебных планах ОПОП по формам обучения. Объем контактной работы включает часы контактной аудиторной работы (лекции/практические занятия/ лабораторные работы), контактной внеаудиторной работы.

удиторной работы (контроль самостоятельной работы), часы контактной работы в период аттестации. Контактная работа, в том числе может проводиться посредством электронной информационно-образовательной среды университета с использованием ресурсов сети Интернет и дистанционных технологий

5. Содержание дисциплины, структурированное по темам (разделам)

Исходя из рамок, установленных учебным планом по трудоемкости и видам учебной работы по дисциплине, преподаватель самостоятельно выбирает тематику занятий по формам и количеству часов проведения контактной работы: лекции и иные учебные занятия, предусматривающие преимущественную передачу учебной информации преподавателем и (или) занятия семинарского типа (семинары, практические занятия, практикумы, лабораторные работы, коллоквиумы и иные аналогичные занятия), и (или) групповые консультации, и (или) индивидуальную работу обучающихся с преподавателем, в том числе индивидуальные консультации (по курсовым работам/проектам – при наличии курсовой работы/проекта по данной дисциплине в учебном плане). Рекомендуемая тематика занятий максимально полно реализуется в контактной работе со студентами очной формы обучения. В случае реализации образовательной программы в заочной / очно-заочной форме трудоемкость дисциплины сохраняется, однако объем учебного материала в значительной части осваивается студентами в форме самостоятельной работы. При этом требования к ожидаемым образовательным результатам студентов по данной дисциплине не зависят от формы реализации образовательной программы.

№	Наименование раздела	Содержание раздела
1	Введение в математический анализ.	Предмет математического анализа. Множества. Отображения множеств. Эквивалентность множеств. Числовые множества. Непрерывность множества действительных чисел. Ограниченные множества. Верхние и нижние грани числовых множеств. Множество комплексных чисел.
2	Числовые функции одного действительного переменного.	Понятие функции. Способы задания. Основные характеристики поведения функции. Сложная функция, обратная функция. Основные элементарные функции и их графики. Функции, заданные параметрически и в полярных координатах.
3	Пределы числовых последовательностей	Числовая последовательность и ее предел. Признаки сходимости числовых последовательностей. Предельные точки последовательностей, нижний и верхний пределы. Критерий Коши сходимости последовательности. Вычисление пределов числовых последовательностей.
4	Предел функции и его свойства	Понятие предела функции. Общие свойства пределов функций. Свойства пределов, связанные с неравенствами. Бесконечно малые и бесконечно большие функции. Свойства бесконечно малых функций. Основные теоремы о пределах. Замечательные пределы. Критерий Коши существования предела функции. Предел монотонных функций. Сравнение асимптотического поведения функций. Основные приемы раскрытия неопределенностей. Общая тео-

		рия предела
5	Непрерывность функции в точке и на множестве	Непрерывность функции в точке и на множестве. Точки разрыва функции и их классификация. Локальные свойства непрерывных функций. Действия над непрерывными функциями. Свойства функций, непрерывных на отрезке. Равномерная непрерывность функции.
6	Дифференцирование функции одной переменной. Производная.	Понятие производной функции. Механический и геометрический смысл производной. Дифференцируемость функции. Дифференциал функции. Производная и дифференциал сложной функции. Инвариантность формы дифференциала. Правила дифференцирования. Производные и дифференциалы основных элементарных функций. Производная обратной функции. Производные и дифференциалы обратных тригонометрических функций. Производные и дифференциалы гиперболических функций. Таблица производных основных элементарных функций. Дифференцирование неявных функций. Логарифмическое дифференцирование. Производная степенно-показательной функции. Дифференцирование функций, заданных параметрически. Производные высших порядков. Дифференциалы высших порядков. Теоремы о среднем. Правило Лопиталя. Формула Тейлора. Разложение по формуле Маклорена некоторых элементарных функций. Приложения формулы Тейлора.
7	Приложение производной	Возрастание и убывание функций. Точки локального экстремума функции. Необходимые и достаточные условия существования экстремума функции. Абсолютные экстремумы функции на отрезке. Исследование функций на выпуклость и вогнутость. Точки перегиба. Асимптоты графика функции. Общая схема исследования функции. Интерполирование функций. Приближенное решение уравнений.
8	Неопределенный интеграл и методы интегрирования	Первообразная функции и неопределенный интеграл. Основные свойства неопределенного интеграла. Таблица основных правил и формул интегрирования. Основные методы интегрирования. Рациональные дроби. Интегрирование простейших рациональных дробей. Интегрирование рациональных дробей. Интегрирование тригонометрических выражений. Интегрирование некоторых иррациональных функций.
9	Определённый интеграл и способы его вычисления	Интегральная сумма. Понятие определенного интеграла. Геометрический и физический смысл определенного интеграла. Условия интегрируемости функций. Классы интегрируемых функций. Основные свойства определенного интеграла. Определенный интеграл с переменным верхним пределом интегрирования. Формула Ньютона-Лейбница. Основные методы вычисления определенного интеграла. Не-

		собственные интегралы. Приближенные методы вычисления определенных интегралов.
10	Приложения определённого интеграла в геометрии и физике	Площадь плоской фигуры. Вычисление площадей плоских фигур в прямоугольной системе координат. Вычисление площадей плоских фигур в полярной системе координат. Вычисление длины кривой. Вычисление площади поверхности вращения. Вычисление объемов пространственных тел. Вычисление работы переменной силы. Вычисление силы давления жидкости. Вычисление статических моментов, моментов инерции и координат центра масс.
11	Функции нескольких независимых переменных. Дифференциальное исчисление функций нескольких переменных.	Пространство R^n . Понятие функции нескольких переменных. Открытые и замкнутые множества в метрических пространствах. Понятие функции нескольких переменных. Понятие предела функции нескольких переменных. Непрерывность функции нескольких переменных. Основные свойства непрерывных функций. Дифференцирование функций нескольких переменных. Дифференцируемость функции нескольких переменных. Необходимое и достаточное условие дифференцируемости. Полный дифференциал функции нескольких переменных. Дифференцирование сложной функции. Касательная плоскость и нормаль к поверхности. Геометрический смысл полного дифференциала функции двух независимых переменных. Частные производные и дифференциалы высших порядков. Формула Тейлора для функции двух переменных. Локальные экстремумы функции двух переменных. Условный экстремум функции нескольких переменных. Наибольшее и наименьшее значения (глобальные экстремумы) функции двух переменных в замкнутой области. Эмпирические формулы. Определение параметров эмпирических формул методом наименьших квадратов. Функции нескольких переменных, заданные неявно. Неявные функции нескольких переменных. Отображения из R^n в R^m . Дифференцируемые отображения
12	Числовые ряды и их приложения	Основные понятия. Простейшие свойства сходящихся рядов. Необходимый признак сходимости числового ряда. Ряды с неотрицательными членами. Интегральный признак Коши. Признаки сходимости рядов с положительными членами. Признаки Куммера. Признаки Раабе, Бертрана, Гаусса. Знакопередающиеся ряды. Знакопеременные ряды. Умножение абсолютно сходящихся рядов. Повторные и двойные ряды. Бесконечные произведения.
13	Функциональные ряды.	Основные понятия. Признаки равномерной сходимости. Свойства равномерно сходящихся рядов. Почленное дифференцирование и интегрирование функциональных рядов. Степенные ряды

14	Разложение функций в степенные ряды.	Ряды Тейлора и Маклорена. Условия разложимости функций в степенной ряд. Примеры разложения элементарных функций в степенные ряды. Методы разложения функций в ряд Тейлора. Приложение рядов. Степенные ряды комплексной переменной. Показательные и тригонометрические функции в комплексной области. Равномерное приближение непрерывных функций многочленами.
15	Собственные интегралы, зависящие от параметра.	Определение интегралов, зависящих от параметра. Предельный переход под знаком интеграла. Непрерывность интеграла как функции параметра. Дифференцирование интегралов по параметру. Интегрирование интегралов по параметру. Пределы интегрирования, зависящие от параметра.
16	Несобственные интегралы, зависящие от параметра.	Определение равномерной сходимости. Непрерывность интеграла как функции параметра. Интегрирование по параметру под знаком интеграла. Дифференцирование по параметру под знаком интеграла.
17	Обобщенные функции.	Бета-функция (интеграл Эйлера 1 рода). Свойства Бета-функции. Гамма-функция. Основные понятия. Основные свойства Гамма-функции.
18	Ряды Фурье.	Предварительные сведения о периодических функциях и постановка задачи. Ортогональные и ортонормированные системы функций. Разложение в ряд Фурье по ортонормированной системе функций. Разложение функций в тригонометрические ряды Фурье. Теоремы о сходимости рядов Фурье. Ряды Фурье функций с периодом $2l$ и непериодических функций. Комплексная форма ряда Фурье. Интеграл Фурье. Преобразования Фурье.
19	Двойные интегралы.	Задачи, приводящие к понятию двойного интеграла. Определение двойного интеграла. Условия существования двойного интеграла. Классы интегрируемых функций. Свойства двойных интегралов. Вычисление двойного интеграла в случае прямоугольной области. Вычисление двойного интеграла в случае криволинейной области. Замена переменных в двойном интеграле. Геометрические приложения двойного интеграла. Приложения двойных интегралов в механике.
20	Тройной интеграл.	Понятие тройного интеграла. Вычисление тройного интеграла. Замена переменных в тройном интеграле.
21	Криволинейные интегралы первого рода.	Криволинейные интегралы первого рода. Вычисление криволинейных интегралов первого рода. Механические приложения криволинейного интеграла 1 рода.
22	Криволинейные интегралы второго рода.	Криволинейные интегралы второго рода. Вычисление криволинейных интегралов второго рода. Криволинейные интегралы второго рода по замкнутому контуру. Формула Грина. Независимость криволинейных интегралов от пути интегрирования. Интегрирование полных дифференциалов.

23	Поверхностные интегралы первого рода	Понятие поверхностного интеграла первого рода. Площадь поверхности. Вычисление поверхностного интеграла первого рода. Приложения поверхностного интеграла первого рода.
24	Поверхностные интегралы второго рода	Поверхностные интегралы второго рода и их вычисление. Формула Остроградского. Формула Стокса.
25	Элементы теории поля	Постановка задачи векторного анализа. Скалярные поля и их характеристики. Векторное поле. Ротор и поток векторного поля. Специальные виды векторных полей.

6. Перечень учебно-методического обеспечения для самостоятельной работы обучающихся по дисциплине

Рекомендуемая тематика учебных занятий в форме контактной работы:

Рекомендуемая тематика учебных занятий *лекционного* типа (предусматривающих преимущественную передачу учебной информации преподавателями):

№	Наименование раздела	Темы лекций
1	Введение в математический анализ.	Лекция 1. Предмет математического анализа. Множества. Лекция 2. Ограниченные множества.
2	Числовые функции одного действительного переменного.	Лекция 3. Понятие функции. Лекция 4. Основные элементарные функции. Функции, заданные параметрически и в полярных координатах.
3	Пределы числовых последовательностей	Лекция 5. Числовая последовательность и ее предел. Лекция 6. Вычисление пределов числовых последовательностей.
4	Предел функции и его свойства	Лекция 9. Понятие предела функции. Общие свойства пределов функций. Лекция 10. Свойства пределов, связанные с неравенствами. Лекция 11. Предел монотонных функций. Основные приемы раскрытия неопределенностей.
5	Непрерывность функции в точке и на множестве	Лекция 12. Непрерывность функции в точке и на множестве. Точки разрыва функции и их классификация. Лекция 13. Действия над непрерывными функциями.
6	Дифференцирование функции одной переменной. Производная.	Лекция 14. Понятие производной функции. Механический и геометрический смысл производной. Дифференцируемость функции. Дифференциал функции. Лекция 15. Производные и дифференциалы основных элементарных функций. Производные высших порядков.
6	Приложение производной	Лекция 16. Возрастание и убывание функций. Точки локального экстремума функции. Необходимые и

		<p>достаточные условия существования экстремума функции.</p> <p>Лекция 17. Интерполирование функций. Приближенное решение уравнений.</p>
7	Неопределенный интеграл и методы интегрирования	<p>Лекция 18. Первообразная функции и неопределенный интеграл. Таблица основных правил и формул интегрирования.</p> <p>Лекция 19. Основные методы интегрирования.</p> <p>Лекция 20. Интегрирование рациональных дробей.</p> <p>Лекция 21. Интегрирование тригонометрических выражений. Интегрирование некоторых иррациональных функций.</p>
8	Определенный интеграл и способы его вычисления	<p>Лекция 22. Интегральная сумма. Понятие определенного интеграла.</p> <p>Лекция 23. Основные свойства определенного интеграла. Формула Ньютона-Лейбница.</p> <p>Лекция 24. Основные методы вычисления определенного интеграла. Приближенные методы вычисления определенных интегралов.</p>
9	Приложения определенного интеграла в геометрии и физике	<p>Лекция 25. Вычисление площадей плоских фигур в прямоугольной системе координат.</p> <p>Лекция 26. Вычисление объемов пространственных тел.</p> <p>Лекция 27. Физические приложения определенного интеграла.</p>
10	Функции нескольких независимых переменных. Дифференциальное исчисление функций нескольких переменных.	<p>Лекция 28. Понятие функции нескольких переменных.</p> <p>Лекция 29. Понятие предела функции нескольких переменных. Непрерывность функции нескольких переменных. Основные свойства непрерывных функций.</p> <p>Лекция 30. Дифференцирование функций нескольких переменных.</p> <p>Лекция 31. Полный дифференциал функции нескольких переменных. Дифференцирование сложной функции</p> <p>Лекция 32. Экстремумы функции двух переменных.</p> <p>Лекция 33. неявные функции нескольких переменных.</p>
11	Числовые ряды и их приложения	<p>Лекция 34. Простейшие свойства сходящихся рядов. Ряды с неотрицательными членами. Интегральный признак Коши.</p> <p>Лекция 35. Знакопеременные ряды.</p>
12	Функциональные ряды.	<p>Лекция 36. Основные понятия. Признаки равномерной сходимости.</p> <p>Лекция 37. Свойства равномерно сходящихся рядов.. Лекция 38. Степенные ряды</p>
13	Разложение функций в степенные ряды.	<p>Лекция 39. Ряды Тейлора и Маклорена. пенной ряд.</p> <p>Лекция 40. Методы разложения функций в ряд Тейлора. Приложение рядов.</p>
14	Собственные интегралы, зависящие от параметра.	<p>Лекция 41. Определение интегралов, зависящих от параметра.</p>

		Лекция 42. Дифференцирование интегралов по параметру. Интегрирование интегралов по параметру.
15	Несобственные интегралы, зависящие от параметра.	Лекция 43. Интегрирование по параметру под знаком интеграла. Дифференцирование по параметру под знаком интеграла
16	Обобщенные функции.	Лекция 44. Бета-функция (интеграл Эйлера 1 рода). Лекция 45. Гамма-функция. Основные понятия. Основные свойства Гамма-функции.
17	Ряды Фурье.	Лекция 46. Ортогональные и ортонормированные системы функций. Лекция 47. Разложение в ряд Фурье по ортонормированной системе функций. Лекция 48. Теоремы о сходимости рядов Фурье. Лекция 49. Интеграл Фурье. Преобразования Фурье.
18	Двойные интегралы.	Лекция 50. Определение двойного интеграла. Условия существования двойного интеграла. Лекция 51. Вычисление двойного интеграла в случае криволинейной области. Лекция 52. Геометрические приложения двойного интеграла. Приложения двойных интегралов в механике.
19	Тройной интеграл.	Лекция 53. Понятие тройного интеграла. Лекция 54. Вычисление тройного интеграла. Лекция 55. Замена переменных в тройном интеграле.
20	Криволинейные интегралы первого рода.	Лекция 56. Криволинейные интегралы первого рода. Вычисление криволинейных интегралов первого рода. Лекция 57. Механические приложения криволинейного интеграла 1 рода
21	Криволинейные интегралы второго рода.	Лекция 58. Криволинейные интегралы второго рода. Вычисление криволинейных интегралов второго рода. Лекция 59. Криволинейные интегралы второго рода по замкнутому контуру. Формула Грина. Независимость криволинейных интегралов от пути интегрирования.
22	Поверхностные интегралы первого рода	Лекция 60. Понятие поверхностного интеграла первого рода. Площадь поверхности. Лекция 61. Вычисление поверхностного интеграла первого рода. Приложения поверхностного интеграла первого рода.
23	Поверхностные интегралы второго рода	Лекция 62. Поверхностные интегралы второго рода и их вычисление. Лекция 63-64. Формула Остроградского. Формула Стокса.
24	Элементы теории поля	Лекция 65. Постановка задачи векторного анализа. Скалярные поля и их характеристики. Лекция 66. Векторное поле. Ротор и поток векторного поля. Лекция 67-68. Специальные виды векторных полей.

Рекомендуемая тематика *практических* занятий:

№	Наименование раздела	Темы практических занятий
1	Введение в математический анализ.	Занятие 1. Множества и операции над ними. Занятие 2. Ограниченные множества.
2	Числовые функции одного действительного переменного.	Занятие 3. Понятие функции. Занятие 4. Основные элементарные функции. Функции, заданные параметрически и в полярных координатах.
3	Пределы числовых последовательностей	Занятие 5. Числовая последовательность и ее предел. Занятие 6. Вычисление пределов числовых последовательностей.
4	Предел функции и его свойства	Занятие 9. Понятие предела функции. Общие свойства пределов функций. Занятие 10. Свойства пределов, связанные с неравенствами. Занятие 11. Предел монотонных функций. Основные приемы раскрытия неопределенностей.
5	Непрерывность функции в точке и на множестве	Занятие 12. Непрерывность функции в точке и на множестве. Точки разрыва функции и их классификация. Занятие 13 Действия над непрерывными функциями.
6	Дифференцирование функции одной переменной. Производная.	Занятие 14. Понятие производной функции. Механический и геометрический смысл производной. Дифференцируемость функции. Дифференциал функции. Занятие 15. Производные и дифференциалы основных элементарных функций. Производные высших порядков.
6	Приложение производной	Занятие 16. Возрастание и убывание функций. Точки локального экстремума функции. Необходимые и достаточные условия существования экстремума функции. Занятие 17. Интерполирование функций. Приближенное решение уравнений.
7	Неопределенный интеграл и методы интегрирования	Занятие 18. Первообразная функции и неопределенный интеграл. Таблица основных правил и формул интегрирования. Занятие 19. Основные методы интегрирования. Занятие 20. Интегрирование рациональных дробей. Занятие 21. Интегрирование тригонометрических выражений. Интегрирование некоторых иррациональных функций.
8	Определённый интеграл и способы его вычисления	Занятие 22. Интегральная сумма. Понятие определенного интеграла. Занятие 23. Основные свойства определенного интеграла. Формула Ньютона-Лейбница. Занятие 24. Основные методы вычисления опреде-

		ленного интеграла. Приближенные методы вычисления определенных интегралов.
9	Приложения определённого интеграла в геометрии и физике	Занятие 25. Вычисление площадей плоских фигур в прямоугольной системе координат. Занятие 26. Вычисление объемов пространственных тел. Занятие 27. Физические приложения определенного интеграла.
10	Функции нескольких независимых переменных. Дифференциальное исчисление функций нескольких переменных.	Занятие 28. Понятие функции нескольких переменных. Занятие 29. Понятие предела функции нескольких переменных. Непрерывность функции нескольких переменных. Основные свойства непрерывных функций. Занятие 30. Дифференцирование функций нескольких переменных. Занятие 31. Полный дифференциал функции нескольких переменных. Дифференцирование сложной функции Занятие 32. Экстремумы функции двух переменных. Занятие 33. Неявные функции нескольких переменных.
11	Числовые ряды и их приложения	Занятие 34. Простейшие свойства сходящихся рядов. Ряды с неотрицательными членами. Интегральный признак Коши. Занятие 35. Знакопередающиеся ряды.
12	Функциональные ряды.	Занятие 36. Основные понятия. Признаки равномерной сходимости. Занятие 37 Свойства равномерно сходящихся рядов.. Занятие 38. Степенные ряды
13	Разложение функций в степенные ряды.	Занятие 39. Ряды Тейлора и Маклорена. пенной ряд. Занятие 40. Методы разложения функций в ряд Тейлора. Приложение рядов.
14	Собственные интегралы, зависящие от параметра.	Занятие 41. Определение интегралов, зависящих от параметра. Занятие 42. Дифференцирование интегралов по параметру. Интегрирование интегралов по параметру.
15	Несобственные интегралы, зависящие от параметра.	Занятие 43. Интегрирование по параметру под знаком интеграла. Дифференцирование по параметру под знаком интеграла
16	Обобщенные функции.	Занятие 44. Бета-функция (интеграл Эйлера 1 рода). Занятие 45. Гамма-функция. Основные понятия. Основные свойства Гамма-функции.
17	Ряды Фурье.	Занятие 46. Ортогональные и ортонормированные системы функций. Занятие 47. Разложение в ряд Фурье по ортонормированной системе функций. Занятие 48. Теоремы о сходимости рядов Фурье. Занятие 49. Интеграл Фурье. Преобразования Фурье.
18	Двойные интегралы.	Занятие 50. Определение двойного интеграла. Условия существования двойного интеграла.

		<p>Занятие 51. Вычисление двойного интеграла в случае криволинейной области.</p> <p>Занятие 52. Геометрические приложения двойного интеграла. Приложения двойных интегралов в механике.</p>
19	Тройной интеграл.	<p>Занятие 53. Понятие тройного интеграла.</p> <p>Занятие 54. Вычисление тройного интеграла.</p> <p>Занятие 55. Замена переменных в тройном интеграле.</p>
20	Криволинейные интегралы первого рода.	<p>Занятие 56. Криволинейные интегралы первого рода. Вычисление криволинейных интегралов первого рода.</p> <p>Занятие 57. Механические приложения криволинейного интеграла 1 рода</p>
21	Криволинейные интегралы второго рода.	<p>Занятие 58. Криволинейные интегралы второго рода. Вычисление криволинейных интегралов второго рода.</p> <p>Занятие 59. Криволинейные интегралы второго рода по замкнутому контуру. Формула Грина. Независимость криволинейных интегралов от пути интегрирования.</p>
22	Поверхностные интегралы первого рода	<p>Занятие 60. Понятие поверхностного интеграла первого рода. Площадь поверхности.</p> <p>Занятие 61. Вычисление поверхностного интеграла первого рода. Приложения поверхностного интеграла первого рода.</p>
23	Поверхностные интегралы второго рода	<p>Занятие 62. Поверхностные интегралы второго рода и их вычисление.</p> <p>Занятие 63-64. Формула Остроградского. Формула Стокса.</p>
24	Элементы теории поля	<p>Занятие 65. Постановка задачи векторного анализа. Скалярные поля и их характеристики.</p> <p>Занятие 66. Векторное поле. Ротор и поток векторного поля.</p> <p>Занятие 67-68. Специальные виды векторных полей.</p>

На практических занятиях решаются задачи по теме занятия.

Требования к самостоятельной работе обучающихся

1. Работа с лекционным материалом, предусматривающая проработку конспекта лекций и учебной литературы, по всем темам из п. 6 настоящей рабочей программы.
2. Выполнение домашнего задания, предусматривающего решение задач, выполнение упражнений, выдаваемых на практических занятиях, по всем темам из п. 6 настоящей рабочей программы.

7. Методические рекомендации по видам занятий

Лекционные занятия.

В ходе лекционных занятий обучающимся рекомендуется выполнять следующие действия. Вести конспектирование учебного материала. Обращать внимание на категории, формулировки, раскрывающие содержание тех или иных явлений и процессов, научные выводы и практические рекомендации по их применению. Задавать преподавателю уточняющие вопросы с целью уяснения теоретических положений, разрешения спорных ситуаций.

Желательно оставить в рабочих конспектах поля, на которых во внеаудиторное время можно сделать пометки из рекомендованной литературы, дополняющие материал прослушанной лекции, а также подчеркивающие особую важность тех или иных теоретических положений.

Практические и семинарские занятия.

На практических и семинарских занятиях в зависимости от темы занятия выполняется поиск информации по решению проблем, практические упражнения, контрольные работы, выработка индивидуальных или групповых решений, итоговое обсуждение с обменом знаниями, участие в круглых столах, разбор конкретных ситуаций, командная работа, представление портфолио и т.п.

Самостоятельная работа.

Самостоятельная работа осуществляется в виде изучения литературы, эмпирических данных по публикациям и конкретным ситуациям из практики, подготовке индивидуальных работ, работа с лекционным материалом, самостоятельное изучение отдельных тем дисциплины; поиск и обзор литературы и электронных источников; чтение и изучение учебника и учебных пособий.

8. Фонд оценочных средств

8.1. Перечень компетенций с указанием этапов их формирования в процессе освоения образовательной программы в рамках учебной дисциплины

Основными этапами формирования указанных компетенций при изучении обучающимися дисциплины являются последовательное изучение содержательно связанных между собой тем учебных занятий. Изучение каждой темы предполагает овладение обучающимися необходимыми компетенциями. Результат аттестации обучающихся на различных этапах формирования компетенций показывает уровень освоения компетенций.

Контролируемые модули, разделы (темы) дисциплины	Индекс контролируемой компетенции (или её части)	Оценочные средства по этапам формирования компетенций
		текущий контроль по дисциплине
Раздел 1. Введение в математический анализ.	ОПК-1	Решение задач, Устный опрос
Раздел 2. Числовые функции одного действительного переменного	ОПК-1	Решение задач, Устный опрос
Раздел 3. Пределы числовых последовательностей	ОПК-1	Решение задач, Устный опрос

Раздел 4 Предел функции и его свойства.	ОПК-1	Решение задач, Устный опрос
Раздел 5 Непрерывность функции в точке и на множестве	ОПК-1	Решение задач, Устный опрос
Раздел 6. Дифференцирование функции одной переменной	ОПК-1	Решение задач, Устный опрос
Раздел 6. Приложение производной	ОПК-1	Решение задач, Устный опрос
Итог 1 семестра	ОПК-1	
Раздел 8 Неопределенный интеграл и методы интегрирования	ОПК-1	Решение задач, Устный опрос
Раздел 9 Определённый интеграл и способы его вычисления	ОПК-1	Решение задач, Устный опрос
Раздел 10 Приложение определённого интеграла в геометрии и физике.	ОПК-1	Решение задач, Устный опрос
Раздел 11 Интеграл Стильтьеса	ОПК-1	Решение задач, Устный опрос
Раздел 12 . Функции нескольких независимых переменных. Дифференциальное исчисление	ОПК-1	Решение задач, Устный опрос
Контроль 2 семестра	ОПК-1	
Раздел 13 Числовые ряды и их приложения	ОПК-1	Решение задач, Устный опрос
Раздел 14 Функциональные ряды	ОПК-1	Решение задач, Устный опрос
Раздел 15 Разложение функций в степенные ряды	ОПК-1	Решение задач, Устный опрос
Раздел 16. Собственные интегралы, зависящие от параметра	ОПК-1	Решение задач, Устный опрос
Раздел 17 Несобственные интегралы, зависящие от параметра	ОПК-1	Решение задач, Устный опрос
Раздел 18. Обобщенные функции	ОПК-1,	Решение задач, Устный опрос

Раздел 19 Ряды Фурье	<i>ОПК-1</i>	Решение задач, Устный опрос
Контроль 3 семестра	<i>ОПК-1</i>	
Раздел 20 Двойные интегралы.	<i>ОПК-1</i>	Решение задач, Устный опрос
Раздел 21 Тройной интеграл.	<i>ОПК-1</i>	Решение задач, Устный опрос
Раздел 22 Криволинейные интегралы первого рода	<i>ОПК-1</i>	Решение задач, Устный опрос
Раздел 23 Криволинейные интегралы второго рода	<i>ОПК-1</i>	Решение задач, Устный опрос
24-25 Поверхностные интегралы	<i>ОПК-1</i>	Решение задач
26 Элементы теории поля	<i>ОПК-1</i>	

8.2. Типовые контрольные задания или иные материалы, необходимые для оценки знаний, умений и навыков и (или) опыта деятельности процессе текущего контроля

Примеры вопросов для устного опроса:

- Определить декартово произведение множеств;

Тема 2. Числовые функции одного действительного переменного

- Понятие функции;
- Перечислить основные элементарные функции;
- Изобразить график основных элементарные функции;
- Определить возрастающую функцию;
- Дать определение периодической функции;
- Дать определение ограниченной на множестве функции;

Тема 3. Пределы числовых последовательностей

- Дать определение числовой последовательности;
- Дать определение убывающей числовой последовательности;
- Дать определение возрастающей числовой последовательности;
- Дать определение ограниченной числовой последовательности;
- Дать определение предела числовой последовательности на языке « ϵ » - « δ »;
- Привести пример ограниченной, но не сходящейся числовой последовательности;
- Дать определение, на языке « ϵ » - « δ », бесконечно малой последовательности;
- Дать определение, на языке « ϵ » - « δ », бесконечно большой последовательности;
- Привести графическую интерпретацию предела числовой последовательности;

Тема 4. Предел функции и его свойства. Замечательные пределы и их приложения

- Дать определение предела функции в смысле Гейне;
- Дать определение предела функции в смысле Коши;
- Дать определение левого одностороннего предела функции;
- Изобразить графическую интерпретацию предела функции в смысле Коши;
- Изобразить графическую интерпретацию левого одностороннего предела функции;
- Дать определение правого одностороннего предела функции;
- Изобразить графическую интерпретацию правого одностороннего предела функции;
- Перечислить основные приемы раскрытия неопределённостей;
- Перечислить основные типы неопределённостей;

Тема 5. Непрерывность функции в точке и на множестве

- Дать определение непрерывной функции в точке;
- Дать определение непрерывной функции на множестве;
- Дать определение непрерывной функции в точке на языке « ϵ » - « δ »;
- Дать определение непрерывной функции в точке с использованием приращений аргумента и функции;
- Сформулировать определение точки разрыва первого рода;
- Сформулировать определение точки разрыва второго рода;
- Дать определение понятия «устранимый разрыв»;

Тема 6. Дифференцирование функции одной переменной. Производная

- Сформулировать определение дифференцируемой в точке функции;
- Сформулировать теорему о необходимом условии дифференцирования функции;
- Сформулировать теорему о достаточных условиях дифференцирования функции;
- Определить алгоритм для определения производной;
- Дать определение односторонних производных;
- Вывести формулу вычисления производной логарифмической функции;
- Вывести формулу вычисления производной степенной функции;
- Вывести формулу вычисления производной показательной функции;
- Вывести формулу вычисления производной тригонометрических функций;
- Вывести формулу вычисления производной гиперболических функций;
- Вывести формулу вычисления производной обратных тригонометрических функций;
- Описать вычисление производной неявных функций;

- Описать вычисление производной функций, заданных параметрически;

Тема 7. Приложение производной

- Определить алгоритм вычисления угла между кривыми;
- Определить алгоритм исследования функции на возрастание и убывание;
- Определить алгоритм исследования функции на экстремум;
- Определить алгоритм исследования функции на выпуклость и вогнутость;
- Определить алгоритм нахождения точек перегиба графика функции;
- Определить алгоритм нахождения асимптот графика функции;
- Определить формулу касательной;
- Вывести формулу нормали к графику функции;
- Описать алгоритм нахождения наибольшего и наименьшего значений функции на отрезке;
- Описать метод касательных приближенного решения уравнений;
- Описать метод хорд приближенного решения уравнений;
- Описать комбинированный метод приближенного решения уравнений;
- Описать приемы применения дифференциалов для приближенного вычисления функций;

Тема 8. Неопределенный интеграл и методы интегрирования

- Дать определение первообразной функции;
- Дать определение неопределённого интеграла;
- Записать формулу взаимосвязи различных первообразных одной функции;
- Кому принадлежит авторство определения понятия «неопределённый интеграл»;
- Перечислить основные свойства неопределённого интеграла;
- Записать подстановки, применяемые при вычислении интегралов от тригонометрических функций;
- Записать подстановки, применяемые при вычислении интегралов от иррациональных функций;
- Перечислить типы элементарных дробей;
- Описать алгоритм интегрирования рациональных дробей;
- Перечислить подстановки Эйлера;
- Назвать достоинства и недостаток подстановок Эйлера;
- Перечислить подстановки Чебышёва;
- Назвать отечественных математиков, внесших вклад в развитие теории интегрирования;

Тема 9. Определённый интеграл и способы его вычисления

- Дать определение интегральной суммы Римана;

- Дать определение сумм Дарбу;
- Дать определение определенного интеграла;
- Сформулировать свойства линейности определенного интеграла;
- Сформулировать основные свойства определенного интеграла;
- Сформулировать теорему о среднем в определенном интеграле;
- Описать алгоритм непосредственного интегрирования в определенном интеграле;
- Сформулировать теорему о замене переменной в определенном интеграле;
- Записать формулу вычисления по частям в определенном интеграле;
- Перечислить приближенные методы вычисления определенного интеграла;
- Описать графическую интерпретацию определенного интеграла;

Тема 10. Приложения определённого интеграла в геометрии и физике

- Дать определение квадратуемой фигуры;
- Описать алгоритм вычисления площадей плоских фигур в прямоугольной декартовой системе координат;
- Описать алгоритм вычисления площадей плоских фигур в полярной системе координат;
- Описать алгоритм вычисления площадей плоских фигур в случае параметрического задания кривых;
- Дать определение спрямляемой кривой;
- Описать алгоритм вычисления длины кривой в прямоугольной декартовой системе координат;
- Описать алгоритм вычисления длины кривой в случае параметрического задания;
- Описать алгоритм вычисления длины кривой в полярной системе координат;
- Описать алгоритм вычисления объема фигуры по поперечному сечению;
- Описать алгоритм вычисления объема фигуры вращения;
- Написать формулы для вычисления центра масс плоской фигуры;
- Написать формулы для вычисления центра масс пространственного тела;
- Дать определение момента вращения относительно оси;
- Дать определение момента инерции относительно оси;

Тема 11. Функции нескольких независимых переменных. Дифференциальное исчисление функций нескольких переменных

- Дать определение метрического пространства;
- Дать определение функции нескольких переменных;
- Дать определение предела функции нескольких переменных в смысле Гейне;

- Дать определение предела функции нескольких переменных в смысле Коши;
- Изобразить графическую интерпретацию предела функции нескольких переменных в смысле Коши;
- Дать определение непрерывности функции двух переменных;
- Сформулировать Теорему Вейерштрасса для функции двух переменных;
- Дать определение частных приращений функции нескольких переменных;
- Дать определение полного приращения функции нескольких переменных;
- Дать определение частной производной функции нескольких переменных;
- Объяснить графическую интерпретацию частной производной функции нескольких переменных;
- Вывести формулу частной производной сложной функции нескольких переменных;
- Дать определение дифференцируемости функции нескольких переменных;
- Сформулировать достаточные условия дифференцируемости функции нескольких переменных;
- Вывести формулу полного дифференциала функции нескольких переменных;
- Дать определение локального минимума функции нескольких переменных;
- Дать определение локального максимума функции нескольких переменных;
- Сформулировать теорему о достаточных условиях существования экстремума функции нескольких переменных;
- Описать алгоритм нахождения глобальных экстремумов функции нескольких переменных в замкнутой ограниченной области;

Тема 12. Кратные и криволинейные интегралы

- Дать определение геометрической фигуры;
- Описать различные меры геометрической фигуры;
- Описать алгоритм построения интеграла по фигуре;
- Перечислить частные случаи интеграла по фигуре;
- Дать определение криволинейного интеграла 1 рода;
- Дать определение двойного интеграла;
- Дать определение поверхностного интеграла 1 рода;
- Дать определение тройного интеграла;
- Объяснить, как вычисляется двойной интеграл;
- Объяснить, как вычисляется тройной интеграл;
- Объяснить, как вычисляется криволинейный интеграл 1 рода;
- Объяснить, как вычисляется поверхностный интеграл 1 рода;
- Записать формулу перехода к полярным координатам в двойном интеграле;
- Записать формулу перехода к цилиндрическим координатам в тройном интеграле;
- Записать формулу перехода к сферическим координатам в тройном интеграле;
- Определить сферу применения двойного интеграла;

- Определить сферу применения тройного интеграла;
- Определить сферу применения криволинейного интеграла;
- Определить сферу применения поверхностного интеграла;

Типовые контрольные задания:

1 семестр

Тема №1. Предел последовательности.

Задача 1. Используя определение предела, доказать, что $\lim_{n \rightarrow \infty} a_n = a$ (указать $N(\varepsilon)$).

1.1. $a_n = \frac{3n-2}{2n-5}, \quad a = \frac{3}{2}.$

Задача 2. Вычислить предел числовой последовательности.

2.1. $\lim_{n \rightarrow \infty} \frac{(3-n)^2 + (3+n)^2}{(4-n)^2 + (4+n)^2}$

Задача 3. Вычислить предел числовой последовательности.

3.1. $\lim_{n \rightarrow \infty} \frac{n^3 \sqrt[3]{n^2} + 4 \sqrt[4]{n^3} - 1}{(n + \sqrt{n}) \sqrt{2 - 2n + n^2}}$

Задача 4. Вычислить предел числовой последовательности.

4.1. $\lim_{n \rightarrow \infty} n(\sqrt{n^2 + 2} - \sqrt{n^2 - 1})$

Задача 5. Вычислить предел числовой последовательности.

5.1. $\lim_{n \rightarrow \infty} \left(\frac{1}{n^2} + \frac{2}{n^2} + \frac{3}{n^2} + \dots + \frac{n+2}{n^2} \right)$

Задача 6. Вычислить предел числовой последовательности.

6.1. $\lim_{n \rightarrow \infty} \left(\frac{n+2}{n-2} \right)^n$

Тема №2. Предел функции.

Задача 1. Используя определение предела функции по Коши, доказать $\lim_{x \rightarrow x_0} f(x) = A$ (указать $\delta(\varepsilon)$).

1.1. $f(x) = \frac{2x^2 - 2}{x + 1}, \quad x_0 = -1, \quad A = -4.$

Задача 2. Доказать по определению, что функция $f(x)$ непрерывна в точке x_0 .

$f(x) = 2x^2 - 3x + 1, \quad x_0 = -2,$

Задача 3. Вычислить предел функции.

$$\lim_{x \rightarrow 1} \frac{x^3 + x^2 - x - 1}{x^3 - x - x^2 + 1}$$

Задача 4. Вычислить предел функции.

$$4.1. \quad \lim_{x \rightarrow 4} \frac{\sqrt{1+2x}-3}{\sqrt{x}-2}.$$

Задача 5. Вычислить предел функции.

$$5.1. \quad \lim_{x \rightarrow 0} \frac{\ln(1+\sin x)}{\sin 4(x-\pi)}$$

Задача 6. Вычислить предел функции.

$$6.1. \quad \lim_{x \rightarrow 1} \frac{\ln x}{x^2-1}.$$

Задача 7. Вычислить предел функции.

$$7.1. \quad \lim_{x \rightarrow \pi/2} \frac{2^{\cos^2 x} - 1}{\ln \sin x}$$

Задача 8. Вычислить предел функции:

$$\lim_{x \rightarrow 0} \frac{2^{2x} - e^{2x}}{x \cdot \arcsin(3x) + \operatorname{arctg}(2x) - x \cdot \log_2(1+x) - x \cdot (\sqrt{1+x} - 1)}$$

Задача 9. Вычислить предел функции:

$$\lim_{x \rightarrow 0} \frac{\ln(2+x) + \ln(2-x) - 2 \ln 2}{\cos(2x) - 1}$$

Задача 10. Вычислить предел функции, используя метод логарифмирования:

$$\lim_{x \rightarrow 0} \left(\frac{1 + \sin x \cos x}{1 + \sin x \cos(3x)} \right)^{\operatorname{ctg}^3 x}$$

Задача 11. Вычислить предел функции, используя метод логарифмирования:

$$\lim_{x \rightarrow 0} \left(\frac{3^{x+1} + 4^{x+1} + 5^{x+1}}{12} \right)^{\frac{1}{x}}$$

Задача 12. Вычислить предел функции.

$$\lim_{x \rightarrow \infty} \frac{(x+3)^{x+3} (x+1)^{x+1}}{(x+4)^{2x+4}}$$

Задача 13. Исследовать функцию на точки разрыва:

$$f(x) = \begin{cases} \frac{1}{x+2}, & x \in (-\infty; -2) \cup (-2; 0], \\ x^x, & x \in \{-2\} \cup (0; 1), \\ \left[\frac{3}{2x} \right], & x \in [1; +\infty). \end{cases}$$

В ответе к заданию построить таблицу:

№	Точка разрыва x_0	Левосторонний предел в x_0	$f(x_0)$	Правосторонний предел в x_0	Род точки разрыва x_0
1.

Тема №4. Дифференцирование и построение графиков.

1. Вычислить приближённо $\sqrt[4]{17}$.
2. Найти дифференциал функции, заданной неявно: $y = e^{\frac{x}{y}}$.
3. Используя правило Лопиталья, найти предел $\lim_{x \rightarrow 1} \left[\frac{1}{x-1} - \frac{1}{\ln x} \right]$.
4. Найти предел $\lim_{x \rightarrow 0} \frac{e^x - e^{-x} - 2x}{\sin x - x}$.
5. Провести исследование и построить график функции: $y = \frac{x^3}{x^2 - 1}$.

8.3. Перечень вопросов и заданий для промежуточной аттестации по дисциплине

Вопросы для промежуточного контроля:

Первый семестр

- 1) Множества. Подмножества. Операции над множествами.
- 2) Функция, график функции, композиция отображений, сюръекция, инъекция и биекция, обратное отображение.
- 3) Бинарные отношения. Отношение эквивалентности. Отношение порядка.
- 4) Аксиоматика множества вещественных чисел. Аксиомы действительных чисел: аксиомы сложения, умножения и порядка. Аксиома Архимеда. Натуральные числа. Принцип индукции.
- 5) Грани числовых множеств.
- 6) Теорема Коши-Кантора о вложенных отрезках, теорема Бореля-Лебега о конечном покрытии, теорема Больцано-Вейерштрасса о предельной точке.
- 7) Понятие о мощности множества. Счетные множества. Континуум.
- 8) Понятие числовой последовательности и ее предела. Теорема о единственности предела. Ограниченность сходящихся последовательностей.
- 9) Свойства пределов последовательностей. Предельный переход в неравенствах.
- 10) Арифметические операции со сходящимися последовательностями.
- 11) Критерий Коши существования предела числовой последовательности.
- 12) Монотонные последовательности. Признак сходимости монотонной последовательности.
- 13) Число e .
- 14) Подпоследовательности. Теорема Больцано - Вейерштрасса.
- 15) Бесконечно большие и бесконечно малые последовательности. Основные свойства бесконечно малых и бесконечно больших последовательностей.
- 16) Предел функции в точке. Эквивалентность определения предела по Гейне и Коши. Единственность предела. Односторонние пределы.

- 17) Свойства пределов функций. Бесконечно малые и бесконечно большие функции. Пределы монотонных функций.
- 18) База. Предел функции по базе.
- 19) Критерий Коши существования предела функции.
- 20) Предел композиции функций. Второй замечательный предел.
- 21) Сравнение асимптотического поведения функций. O и o символика. Эквивалентные функции. Выделение главной части функции в точке.
- 22) Непрерывность функции в точке. Локальные свойства непрерывных функций. Точки разрыва. Классификация точек разрыва.
- 23) Непрерывность сложной функции.
- 24) Свойства функций, непрерывных на отрезке (теоремы Вейерштрасса). Теорема Коши о промежуточном значении.
- 25) Критерий непрерывности монотонной функции.
- 26) Существование и непрерывность обратной функции.
- 27) Равномерная непрерывность функции. Теорема Кантора.
- 28) Непрерывность элементарных функций.
- 29) Замечательные пределы
- 30) Определение производной. Геометрический и физический смысл производной. Односторонние производные. Необходимое условие дифференцируемости.
- 31) Правила дифференцирования.
- 32) Производная сложной функции. Производная обратной функции. Производная функции, заданной параметрически.
- 33) Производные элементарных функций.
- 34) Дифференциал функции, его геометрический смысл. Инвариантность формы первого дифференциала.
- 35) Производные и дифференциалы высших порядков. Формула Лейбница.
- 36) Теорема Ферма.
- 37) Теорема Ролля.
- 38) Теорема Лагранжа о среднем.
- 39) Теорема Коши о среднем.
- 40) Раскрытие неопределенностей по правилу Лопиталя.
- 41) Теорема Тейлора.
- 42) Локальный и глобальный варианты формулы Тейлора. Формула Тейлора с остаточным членом в общей форме, в форме Лагранжа, Коши и Пеано.
- 43) Многочлен Тейлора как многочлен наилучшего приближения функции в окрестности данной точки.
- 44) Формулы Тейлора для основных элементарных функций (с оценкой остатка).
- 45) Вычисление пределов с помощью формулы Тейлора (метод выделения главной части).
- 46) Применение производной к исследованию функции на монотонность и экстремум.
- 47) Необходимое условие экстремума функции. Достаточные условия экстремума на языке производных высших порядков.
- 48) Выпуклые функции. Критерии выпуклости. Точки перегиба. Построение графиков.

Второй семестр

- 49) Первообразная и неопределенный интеграл. Свойства неопределенного интеграла. Таблица основных интегралов.
- 50) Основные методы интегрирования: замена переменной и интегрирование по частям неопределенного интеграла
- 51) Интегрирование дробно-рациональных функций. Метод Остроградского.

- 52) Интегрирование квадратичных иррациональностей посредством подстановок Эйлера.
- 53) Интегралы от дифференциальных биномов. Теорема Чебышева.
- 54) Интегрирование некоторых трансцендентных функций.
- 55) Задачи, приводящие к понятию определенного интеграла. Определение интеграла Римана. Необходимое условие интегрируемости.
- 56) Верхние и нижние суммы Дарбу. Интеграл Дарбу.
- 57) Необходимые и достаточные условия интегрируемости.
- 58) Интегрируемость непрерывной функции, монотонной функции и ограниченной функции с конечным числом точек разрыва.
- 59) Критерии интегрируемости.
- 60) Свойства интегрируемых функций. Свойства определенного интеграла.
- 61) Теоремы о среднем.
- 62) Определенный интеграл с переменным верхним пределом.
- 63) Формула Ньютона Лейбница.
- 64) Формулы замены переменной и интегрирования по частям в определённом интеграле.
- 65) Понятие площади и квадратуемости плоской фигуры.
- 66) Понятие площади и квадратуемости плоской фигуры.
- 67) Геометрические приложения определенного интеграла.
- 68) Некоторые физические приложения определенного интеграла.
- 69) Теорема о представлении функции ограниченной вариации и основные свойства.
- 70) Признаки существования интеграла Стильеса и его вычисление.
- 71) Понятие функции нескольких переменных
- 72) Понятия n -мерного координатного пространства и n -мерного евклидова пространства.
- 73) Основные метрические и топологические характеристики точечных множеств евклидова пространства.
- 74) Предельное значение функции нескольких переменных. Сходящиеся последовательности точек n -мерного евклидова пространства. Критерий Коши сходимости последовательности.
- 75) Некоторые свойства ограниченных последовательностей точек n -мерного евклидова пространства.
- 76) Предел функции нескольких переменных. Пределы повторный и кратный. Бесконечно малые функции. Необходимое и достаточное условие существования предела функции.
- 77) Непрерывность функции нескольких переменных. Основные свойства непрерывных функций нескольких переменных.
- 78) Равномерная непрерывность функции нескольких переменных.
- 79) Частные производные. Понятие дифференцируемости. Дифференциал. Инвариантность формы первого дифференциала.
- 80) Достаточные условия дифференцируемости функции нескольких переменных. Дифференцирование сложной функции.
- 81) Производная по направлению. Градиент.
- 82) Касательная плоскость и нормаль к поверхности.
- 83) Частные производные и дифференциалы высших порядков. Свойства смешанных производных.
- 84) Формула Тейлора для функции нескольких переменных.
- 85) Отображения из R^n в R^m , их дифференцирование. Матрица производной. Якобиан
- 86) Экстремумы функции нескольких переменных. Необходимые условия экстремума.
- 87) Достаточные условия экстремума функции нескольких переменных.

- 88) Понятие неявной функции. Теорема о существовании и дифференцируемости неявной функции и некоторые ее применения.
- 89) Вычисление частных производных неявно заданной функции.
- 90) Понятие зависимости функций. Достаточное условие независимости.
- 91) Функциональные матрицы и их приложения.
- 92) Задачи, приводящие к понятию экстремума. Необходимые условия условного экстремума.
- 93) Метод неопределенных множителей Лагранжа.
- 94) Достаточные условия условного экстремума.

Третий семестр

- 95) Понятие числового ряда. Ряд и его частичные суммы. Сходящиеся и расходящиеся ряды.
- 96) Критерий Коши сходимости ряда. Свойства, сходящихся рядов.
- 97) Арифметические операции над сходящимися рядами.
- 98) Ряды с положительными членами. Необходимое и достаточное условие сходимости ряда с положительными членами.
- 99) Признаки сравнения. Признаки Даламбера и Коши.
- 100) Интегральный признак Коши—Маклорена. Признаки Раабе и Гаусса.
- 101) Абсолютно и условно сходящиеся ряды. Теоремы о перестановке членов условно сходящегося ряда и о перестановке членов абсолютно сходящегося ряда.
- 102) Знакопередающиеся ряды. Признаки Лейбница. Абсолютная и условная сходимость.
- 103) Сходимость произвольных рядов. Признаки Дирихле и Абеле.
- 104) Двойные и повторные ряды.
- 105) Бесконечные произведения. Связь между сходимостью бесконечных произведений и рядов.
- 106) Понятие функциональной последовательности и функционального ряда. Сходимость функциональной последовательности в точке и на множестве.
- 107) Равномерная сходимости на множестве. Критерий Коши.
- 108) Достаточные признаки равномерной сходимости функционального ряда: признаки Вейерштрасса, Дирихле и Абеля.
- 109) Непрерывность суммы равномерно сходящегося ряда.
- 110) Почленное интегрирование и почленное дифференцирование функциональных последовательностей и рядов.
- 111) Степенной ряд и область его сходимости.
- 112) Формула Коши—Адамара для радиуса сходимости степенного ряда.
- 113) Равномерная сходимость и непрерывность суммы степенного ряда.
- 114) Почленное интегрирование и почленное дифференцирование степенного ряда.
- 115) Ряд Тейлора. Разложение функций в степенные ряды. Достаточное условие.
- 116) Разложение некоторых элементарных функций в ряд Тейлора.
- 117) Применение рядов к приближенным вычислениям.
- 118) Теоремы Вейерштрасса о равномерном приближении непрерывной функции многочленами.
- 119) Ряды с комплексными членами. Формулы Эйлера.
- 120) Интегралы, зависящие от параметра. Непрерывность, дифференцирование и интегрирование по параметру.
- 121) Несобственные интегралы первого и второго рода. Признаки сходимости.
- 122) Абсолютная и условная сходимость несобственного интеграла.
- 123) Признаки Дирихле и Абеля сходимости несобственного интеграла.

- 124) Замена переменных под знаком несобственного интеграла и формула интегрирования по частям.
- 125) Несобственные интегралы, зависящие от параметра. Равномерная сходимость.
- 126) Свойства непрерывности, интегрируемости и дифференцируемости несобственных интегралов, зависящих от параметра.
- 127) Применение теории несобственных интегралов к вычислению некоторых интегралов. Интегралы Пуассона и Дирихле.
- 128) Г- и В-функции Эйлера. Интегралы Эйлера.
- 129) Ортогональные системы функций. Понятие об общем ряде Фурье, минимальном свойстве его коэффициентов.
- 130) Тригонометрическая система. Тригонометрические ряды. Ряд Фурье. Коэффициенты ряда Фурье.
- 131) Сходимость ряда Фурье. Неравенство Бесселя.
- 132) Равномерная сходимость ряда Фурье. Равенство Парсеваля.
- 133) Сходимость в среднем.
- 134) Образ Фурье и его простейшие свойства.
- 135) Интеграл Фурье. Условия разложимости функции в интеграл Фурье.
- 136) Понятие о прямом и обратном преобразованиях Фурье.
- 137) Некоторые дополнительные свойства преобразования Фурье.
- 138) Преобразование Лапласа. Понятие об операционном исчислении.

Четвёртый семестр

- 139) Определение и существование двойного интеграла.
- 140) Основные свойства двойного интеграла.
- 141) Вычисление двойного интеграла. Сведение двойного интеграла к повторному.
- 142) Понятие криволинейных координат на плоскости.
- 143) Замена переменных в двойном интеграле. Полярная система координат.
- 144) Геометрические и физические приложения двойных интегралов.
- 145) Тройные интегралы. Их определение, вычисление и простейшие свойства.
- 146) Замена переменных в тройном интеграле. Цилиндрическая и сферическая система координат.
- 147) Приложения тройных интегралов.
- 148) Несобственные кратные интегралы.
- 149) Определения криволинейного интеграла 1-го рода. Его свойства.
- 150) Вычисление криволинейного интеграла 1-го рода. Сведение криволинейного интеграла 1-го рода к определенному интегралу.
- 151) Определения криволинейного интеграла 2-го рода. Его свойства.
- 152) Вычисление криволинейного интеграла 2-го рода. Сведение криволинейного интеграла 2-го рода к определенному интегралу.
- 153) Приложения криволинейных интегралов.
- 154) Связь криволинейных интегралов 1-го и 2-го рода.
- 155) Формула Грина. Вычисление площадей с помощью криволинейных интегралов.
- 156) Условия независимости криволинейного интеграла второго рода от пути интегрирования.
- 157) Понятие поверхности. Задание поверхности с помощью векторных функций. Касательная плоскость и нормаль к поверхности.
- 158) Сторона поверхности. Ориентация. Односторонние и двусторонние поверхности.

- 159) Понятие площади поверхности. Квадрируемость гладких поверхностей.
- 160) Поверхностный интеграл первого рода. Его существование и свойства.
- 161) Поверхностный интеграл второго рода. Его существование и свойства.
- 162) Приложения поверхностных интегралов.
- 163) Формула Стокса.
- 164) Формула Остроградского.

8.4. Планируемые уровни сформированности компетенций обучающихся и критерии оценивания

Уровни	Содержательное описание уровня	Основные признаки выделения уровня (этапы формирования компетенции, критерии оценки сформированности)	Пяти-балльная шкала (академическая) оценка	Двух-балльная шкала, зачет	БРС, % освоения (рейтинговая оценка)
Повышенный	Творческая деятельность	<i>Включает низшего уровня.</i> Умение самостоятельно принимать решение, решать проблему/задачу теоретического и прикладного характера на основе изученных методов, приемов, технологий	отлично	зачтено	86-100
Базовый	Применение знаний и умений в более широких контекстах учебной и профессиональной деятельности, нежели по образцу с большей степени самостоятельности и инициативы	<i>Включает низшего уровня.</i> Способность собирать, систематизировать, анализировать и грамотно использовать информацию из самостоятельно найденных теоретических источников и иллюстрировать ими теоретические положения или обосновывать практику применения	хорошо		71-85
Удовлетворительный (достаточный)	Репродуктивная деятельность	Изложение в пределах задач курса теоретически и практически контролируемого материала	удовлетворительно		55-70
Недостаточный	Отсутствие признаков удовлетворительного уровня		неудовлетворительно	не зачтено	Менее 55

9. Перечень основной и дополнительной учебной литературы, необходимой для освоения дисциплины.

Основная литература

1. Тер-Крикоров, А. М. Курс математического анализа : учебное пособие / А.М. Тер-Крикоров, М.И. Шабунин, 2-е изд. - Москва : ФИЗМАТЛИТ, 2001. - 669 с. ISBN 5-9221-0008-3. - Текст : электронный. - URL: <https://znanium.com/catalog/product/544563> (дата обращения: 06.04.2022). – Режим доступа: по подписке.
2. Кудрявцев, Л. Д. Краткий курс математического анализа. Т. 1. Дифференциальное и интегральное исчисления функций одной переменной. Ряды: Учебник / Кудрявцев Л.Д., - 4-е изд. - Москва : ФИЗМАТЛИТ, 2015. - 444 с.: ISBN 978-5-9221-1585-8. - Текст : электронный. - URL: <https://znanium.com/catalog/product/854332> (дата обращения: 06.04.2022). – Режим доступа: по подписке.
3. Кудрявцев, Л. Д. Краткий курс математического анализа. Т. 2. Дифференциальное и интегральное исчисления функций многих переменных. Гармонический анализ / Кудрявцев Л.Д., - 3-е изд. - Москва : ФИЗМАТЛИТ, 2003. - 424 с.: ISBN 5-9221-0185-4. - Текст : электронный. - URL: <https://znanium.com/catalog/product/944781> (дата обращения: 06.04.2022). – Режим доступа: по подписке.

Дополнительная литература

1. Виноградов, О. Л. Математический анализ: учебник / О. Л. Виноградов. - Санкт-Петербург: БХВ-Петербург, 2017. - 752 с. - (Учебная литература для вузов). - ISBN 978-5-9775-3815-2. - Текст: электронный. - URL: <https://znanium.com/catalog/product/1861364>
2. Туганбаев, А. А. Высшая математика. Основы математического анализа. Задачи с решениями и теория: учебник / А. А. Туганбаев. - Москва: ФЛИНТА, 2018. - 316 с. - ISBN 978-5-9765-3503-9. - Текст: электронный. - URL: <https://znanium.com/catalog/product/1859863>
3. Демидович Б. П. Сборник задач и упражнений по математическому анализу [Текст] : учеб. пособие для вузов / Б. П. Демидович, 2010. 558 с. (УА 90 экз)

10. Перечень ресурсов информационно-телекоммуникационной сети «Интернет», необходимых для освоения дисциплины (модуля).

- НЭБ Национальная электронная библиотека, диссертации и прочие издания
- eLIBRARY.RU Научная электронная библиотека, книги, статьи, тезисы докладов конференций
- <https://lms-3.kantiana.ru/course/view.php?id=1004>
- Гребенников Электронная библиотека ИД журналы
- https://www.youtube.com/channel/UCICd1ydh1XxiW_wyCjbp81A (визуализации автора по анализу на канале you tube)
- ЭБС Консультант студента
- ПРОСПЕКТ ЭБС
- ЭБС ZNANIUM.COM
- РГБ Информационное обслуживание по МБА

- БЕН РАН
- Электронно-библиотечная система (ЭБС) Кантитана (<https://elib.kantiana.ru/>)

11. Перечень информационных технологий, используемых при осуществлении образовательного процесса по дисциплине.

Программное обеспечение обучения включает в себя:

- система электронного образовательного контента БФУ им. И. Канта – www.lms-3.kantiana.ru, обеспечивающую разработку и комплексное использование электронных образовательных ресурсов;
- серверное программное обеспечение, необходимое для функционирования сервера и связи с системой электронного обучения через Интернет;
- корпоративная платформа Microsoft Teams;
- установленное на рабочих местах обучающихся ПО: Microsoft Windows 7, Microsoft Office Standart 2010, антивирусное программное обеспечение Kaspersky Endpoint Security.
- специализированное ПО не требуется.

12. Описание материально-технической базы, необходимой для осуществления образовательного процесса по дисциплине.

Для проведения занятий лекционного типа, практических и семинарских занятий используются специальные помещения (учебные аудитории), оборудованные техническими средствами обучения – мультимедийной проекционной техникой. Для проведения занятий лекционного типа используются наборы демонстрационного оборудования.

Для проведения лабораторных работ, (практических занятий – при необходимости) используются специальные помещения (учебные аудитории), оснащенные специализированным лабораторным оборудованием: персональными компьютерами с возможностью выхода в интернет и с установленным программным обеспечением, заявленным в п.11.

Для проведения групповых и индивидуальных консультаций, текущего контроля и промежуточной аттестации используются специальные помещения (учебные аудитории), оборудованные специализированной мебелью (для обучающихся), меловой / маркерной доской.

Для организации самостоятельной работы обучающимся предоставляются помещения, оснащенные компьютерной техникой с возможностью подключения к сети «Интернет» и обеспечением доступа в электронную информационно-образовательную среду университета.

Для обучения инвалидов и лиц с ограниченными возможностями здоровья университетом могут быть представлены специализированные средства обучения, в том числе технические средства коллективного и индивидуального пользования.

**МИНИСТЕРСТВО НАУКИ И ВЫСШЕГО ОБРАЗОВАНИЯ
РОССИЙСКОЙ ФЕДЕРАЦИИ**
федеральное государственное автономное образовательное учреждение
высшего образования «Балтийский федеральный университет имени Иммануила
Канта»
Институт физико-математических наук и информационных технологий

РАБОЧАЯ ПРОГРАММА ДИСЦИПЛИНЫ

«Основы программирования»

Шифр: 02.03.03

**Направление подготовки: «Математическое обеспечение и администрирование
информационных систем»**

Профиль: «Разработка баз данных и интернет-приложений»

Квалификация (степень) выпускника: бакалавр

Лист согласования

Составитель: Тарачков Михаил Владимирович, ассистент

Рабочая программа утверждена на заседании учебно-методического совета института физико-математических наук и информационных технологий

Протокол № 02/21 от «22» марта 2021 г.

Председатель учебно-методического
совета института физико-
математических наук и информационных
технологий

Первый заместитель директора
ИФМНиИТ, к. ф.-м. н., доцент

Шпилевой А. А

Ведущий менеджер

Е.П.Ставицкая

Содержание

1. Наименование дисциплины «Основы программирования».
2. Перечень планируемых результатов обучения по дисциплине, соотнесенных с планируемыми результатами освоения образовательной программы.
3. Место дисциплины в структуре образовательной программы.
4. Виды учебной работы по дисциплине.
5. Содержание дисциплины, в том числе практической подготовки в рамках дисциплины, структурированное по темам.
6. Перечень учебно-методического обеспечения для самостоятельной работы обучающихся по дисциплине.
7. Методические рекомендации по видам занятий
8. Фонд оценочных средств
 - 8.1. Перечень компетенций с указанием этапов их формирования в процессе освоения образовательной программы в рамках учебной дисциплины
 - 8.2. Типовые контрольные задания или иные материалы, необходимые для оценки знаний, умений и навыков и (или) опыта деятельности в процессе текущего контроля
 - 8.3. Перечень вопросов и заданий для промежуточной аттестации по дисциплине
 - 8.4. Планируемые уровни сформированности компетенций обучающихся и критерии оценивания
9. Перечень основной и дополнительной учебной литературы, необходимой для освоения дисциплины
11. Перечень информационных технологий, используемых при осуществлении образовательного процесса по дисциплине.
12. Описание материально-технической базы, необходимой для осуществления образовательного процесса по дисциплине

1. Наименование дисциплины: «Основы программирования».

Цель дисциплины: целью освоения дисциплины «Основы программирования» является получение теоретических знаний и практических навыков обучающихся в области программирования.

2. Перечень планируемых результатов обучения по дисциплине, соотнесенных с планируемыми результатами освоения образовательной программы

Код компетенции	Результаты обучения по дисциплине
ОПК-2. Способен использовать и адаптировать существующие математические методы и системы программирования для разработки и реализации алгоритмов решения прикладных задач	- знать основные математические методы и системы программирования; - уметь применять системы программирования для разработки и реализации алгоритмов решения прикладных задач; - владеть практическими навыками применения систем программирования и реализации алгоритмов.

3. Место дисциплины в структуре образовательной программы

Дисциплина «Основы программирования» относится к обязательной части Блока 1 Дисциплины (модули), входит в Модуль 3. Основы программирования.

4. Виды учебной работы по дисциплине.

Виды учебной работы по дисциплине зафиксированы учебным планом основной профессиональной образовательной программы по указанному направлению и профилю, выражаются в академических часах. Часы контактной работы и самостоятельной работы обучающегося и часы, отводимые на процедуры контроля, могут различаться в учебных планах ОПОП по формам обучения. Объем контактной работы включает часы контактной аудиторной работы (лекции/практические занятия/ лабораторные работы), контактной внеаудиторной работы (контроль самостоятельной работы), часы контактной работы в период аттестации. Контактная работа, в том числе может проводиться посредством электронной информационно-образовательной среды университета с использованием ресурсов сети Интернет и дистанционных технологий

5. Содержание дисциплины, структурированное по темам (разделам)

Исходя из рамок, установленных учебным планом по трудоемкости и видам учебной работы по дисциплине, преподаватель самостоятельно выбирает тематику занятий по формам и количеству часов проведения контактной работы: лекции и иные учебные занятия, предусматривающие преимущественную передачу учебной информации преподавателем и (или) занятия семинарского типа (семинары, практические занятия, практикумы, лабораторные работы, коллоквиумы и иные аналогичные занятия), и (или) групповые консультации, и (или) индивидуальную работу обучающихся с преподавателем,

в том числе индивидуальные консультации (по курсовым работам/проектам – при наличии курсовой работы/проекта по данной дисциплине в учебном плане). Рекомендуемая тематика занятий максимально полно реализуется в контактной работе с обучающимися очной формы обучения. В случае реализации образовательной программы в заочной / очно-заочной форме трудоемкость дисциплины сохраняется, однако объем учебного материала в значительной части осваивается обучающимися в форме самостоятельной работы. При этом требования к ожидаемым образовательным результатам обучающихся по данной дисциплине не зависят от формы реализации образовательной программы.

№	Наименование раздела	Содержание раздела
1	Основы построения алгоритмов	Блок-схемы. Принципы построения алгоритмов для решения поставленных задач.
2	Введение в язык программирования C++.	Среда разработки, типы данных, базовые конструкции.
3	Системы контроля версий.	Применение системы контроля версий для хранения и передачи создаваемого программного кода.
4	Система автоматизации сборки проекта CMake.	Использование CMake для автоматизации создания проекта.
5	Указатели и динамическая память.	Основы работы с динамическим выделением памяти. Сырые и умные указатели. Идиома RAII.
6	ООП	Абстракция, инкапсуляция, наследование полиморфизм. Создание классов. Использование объектно-ориентированного подхода для написания программного обеспечения. Перегрузка операторов. Шаблоны.
7	Использование библиотек	Основы работы со сторонними библиотеками в собственных проектах.
8	Создание библиотек	Разработка собственных библиотек (статических и динамических). Использование их в проектах на C++ и других языках.
9	Алгоритмы и структуры данных	Псевдокод, теория сложности, базовые алгоритмы поиска, сортировки. Структуры данных.
10	Обработка ошибок	Использование кодов ошибок. Исключения.
11	Математика и программирование	Использование математических моделей в программировании
12	Проектная деятельность	Разработка проектов по результатам обучения

6. Перечень учебно-методического обеспечения для самостоятельной работы обучающихся по дисциплине

Рекомендуемая тематика учебных занятий в форме контактной работы:

Рекомендуемая тематика учебных занятий лекционного типа (предусматривающих преимущественную передачу учебной информации преподавателями):

№	Наименование раздела	Темы лекций
1	Введение в язык программирования C++.	Лекция 1. Программный код и как его обрабатывает компьютер. Языка программирования. IDE.

		Компилятор. Типы данных. Арифметические операторы. Первая программа. Лекция 2. Условия, операторы сравнения, логические операторы. Лекция 3. Циклы. Лекция 4. Массивы. Лекция 5. Строки. Лекция 6. Функции.
2	Системы контроля версий / Система автоматизации сборки проекта CMake.	Лекция 7. Использование CMake и системы контроля версий. Лекция 8. Ветвление, слияния, pull request в системе контроля версий.
3	Указатели и динамическая память.	Лекция 9. Работа с памятью. Сырые указатели. Лекция 10. Умные указатели. Идиома RAII.
4	ООП	Лекция 11. Создание первого класса. Абстрация, инкапсуляция. Лекция 12. Наследование и полиморфизм. Лекция 13. Перегрузка операторов. Лекция 14. Создание шаблонного класса.
5	Использование библиотек	Лекция 15. Использование библиотеки SFML/OpenCV/ASIO. Лекция 16. Подключение и изучение библиотек сторонних производителей.
6	Создание библиотек	Лекция 17. Создание статической библиотеки. Лекция 18. Создание динамической библиотеки. Лекция 19. Использование собственных библиотек.
7	Алгоритмы и структуры данных	Лекция 20. Понятие алгоритма, блок-схемы, псевдокод. Теория сложности. Лекция 21. Рекурсия. Лекция 22. Алгоритмы сортировки. Лекция 23. Бинарный поиск и бисекция. Лекция 24. Односвязный и двусвязный циклический список. Лекция 25. Бинарное дерево поиска.
8	Обработка ошибок	Лекция 26. Коды ошибок. Лекция 27. Исключения.
9	Математика и программирование	Лекция 28. Изучение реализации математических операций и моделей на языке программирования. Лекция 29. Использование математических моделей для анимации процессов.
10	Проектная деятельность	Лекция 30. Создание проектов.

Рекомендуемая тематика практических занятий:

1. Базовые конструкции.
2. Условия.
3. Циклы.
4. Массивы.
5. Строки.
6. Функции.
7. Система контроля версий и CMake.

8. Ссылки, указатели, динамическая память.
9. Основы работы с библиотекой SFML.
10. Основы ООП.
11. Улучшение кода при помощи ООП.
12. Геймплей.
13. Подготовка программного обеспечения к релизу.
14. Создание инсталлятора.
15. Введение в алгоритмы и структуры данных.
16. Рекурсия.
17. Алгоритмы сортировки.
18. Бинарный поиск и бисекция.
19. Односвязный и двусвязный циклический список.
20. Бинарное дерево поиска.
21. Ветки, слияния, pull request.
22. Перегрузка операторов.
23. Шаблоны.
24. Создание библиотек.
25. Тестирование.

На практических занятиях решаются задачи по теме занятия.

Требования к самостоятельной работе обучающихся

1. Работа с лекционным материалом, предусматривающая проработку конспекта лекций и учебной литературы, по всем темам из п. 6 настоящей рабочей программы.
2. Выполнение домашнего задания, предусматривающего решение задач, выполнение упражнений, выдаваемых на практических занятиях, по всем темам из п. 6 настоящей рабочей программы.

Руководствуясь положениями статьи 47 и статьи 48 Федерального закона от 29 декабря 2012 г. № 273-ФЗ «Об образовании в Российской Федерации» научно-педагогические работники и иные лица, привлекаемые университетом к реализации данной образовательной программы, пользуются предоставленными академическими правами и свободами в части свободы преподавания, свободы от вмешательства в профессиональную деятельность; свободы выбора и использования педагогически обоснованных форм, средств, методов обучения и воспитания; права на творческую инициативу, разработку и применение авторских программ и методов обучения и воспитания в пределах реализуемой образовательной программы и отдельной дисциплины.

Исходя из рамок, установленных учебным планом по трудоемкости и видам учебной работы по дисциплине, преподаватель самостоятельно выбирает тематику занятий по формам и количеству часов проведения контактной работы: лекции и иные учебные занятия, предусматривающие преимущественную передачу учебной информации преподавателем и (или) занятия семинарского типа (семинары, практические занятия, практикумы, лабораторные работы, коллоквиумы и иные аналогичные занятия), и (или) групповые консультации, и (или) индивидуальную работу обучающихся с преподавателем, в том числе индивидуальные консультации (по курсовым работам/проектам – при наличии курсовой работы/проекта по данной дисциплине в учебном плане).

Рекомендуемая тематика занятий максимально полно реализуется в контактной работе с обучающимися очной формы обучения. В случае реализации образовательной программы в заочной / очно-заочной форме трудоемкость дисциплины сохраняется, однако объем учебного материала в значительной части осваивается обучающимися в форме

самостоятельной работы. При этом требования к ожидаемым образовательным результатам обучающихся по данной дисциплине не зависят от формы реализации образовательной программы.

7. Методические рекомендации по видам занятий

Лекционные занятия.

В ходе лекционных занятий обучающимся рекомендуется выполнять следующие действия. Вести конспектирование учебного материала. Обращать внимание на категории, формулировки, раскрывающие содержание тех или иных явлений и процессов, научные выводы и практические рекомендации по их применению. Задавать преподавателю уточняющие вопросы с целью уяснения теоретических положений, разрешения спорных ситуаций.

Желательно оставить в рабочих конспектах поля, на которых во внеаудиторное время можно сделать пометки из рекомендованной литературы, дополняющие материал прослушанной лекции, а также подчеркивающие особую важность тех или иных теоретических положений.

Практические и семинарские занятия.

На практических и семинарских занятиях в зависимости от темы занятия выполняется поиск информации по решению проблем, практические упражнения, контрольные работы, выработка индивидуальных или групповых решений, итоговое обсуждение с обменом знаниями, участие в круглых столах, разбор конкретных ситуаций, командная работа, представление портфолио и т.п.

Самостоятельная работа.

Самостоятельная работа осуществляется в виде изучения литературы, эмпирических данных по публикациям и конкретным ситуациям из практики, подготовке индивидуальных работ, работа с лекционным материалом, самостоятельное изучение отдельных тем дисциплины; поиск и обзор литературы и электронных источников; чтение и изучение учебника и учебных пособий.

8. Фонд оценочных средств

8.1. Перечень компетенций с указанием этапов их формирования в процессе освоения образовательной программы в рамках учебной дисциплины

Основными этапами формирования указанных компетенций при изучении обучающимися дисциплины являются последовательное изучение содержательно связанных между собой тем учебных занятий. Изучение каждой темы предполагает овладение обучающимися необходимыми компетенциями. Результат аттестации обучающихся на различных этапах формирования компетенций показывает уровень освоения компетенций.

Контролируемые разделы (темы) дисциплины	Индекс контролируемой компетенции (или её части)	Оценочные средства по этапам формирования компетенций
		текущий контроль по дисциплине
1. Основы построение алгоритмов	ОПК-2	Опрос, решение задач.

Контролируемые разделы (темы) дисциплины	Индекс контролируемой компетенции (или её части)	Оценочные средства по этапам формирования компетенций
		текущий контроль по дисциплине
2. Введение в язык программирования C++.	ОПК-2	Опрос, решение задач, контрольная работа
3. Системы контроля версий.	ОПК-2	Опрос, решение задач
4. Система автоматизации сборки проекта CMake.	ОПК-2	Опрос, решение задач
5. Указатели и динамическая память.	ОПК-2	Опрос, решение задач
6. ООП	ОПК-2	Опрос, решение задач
7. Использование библиотек	ОПК-2	Опрос, решение задач,
8. Создание библиотек	ОПК-2	Опрос, решение задач, контрольная работа
9. Алгоритмы и структуры данных	ОПК-2	Опрос, решение задач
10. Обработка ошибок	ОПК-2	Опрос, решение задач
11. Математика и программирование	ОПК-2	Опрос, решение задач
12. Проектная деятельность	ОПК-2	Опрос, решение задач

8.2. Типовые контрольные задания или иные материалы, необходимые для оценки знаний, умений и навыков и (или) опыта деятельности процессе текущего контроля

Примеры вопросов для устного опроса:

По Теме 2. Введение в язык программирования C++

1. Какие бывают типы данных в C++?
2. Что такое IDE?
3. Какие бывают этапы компиляции?
4. Какие бывают виды циклов?
5. Какие существуют способы передачи аргументов в функцию?

По Теме 4. Алгоритмы и структуры данных

1. Оцените сложность быстрой сортировки.
2. Оцените сложность бинарного поиска.
3. Теория сложности.
4. Оцените сложность операции поиска в односвязном списке.
5. Назовите 2 условия существования рекурсии.

Типовые контрольные задания:

Тема: Введение в язык программирования С++

1. Напишите программу для определения простоты числа.
2. Напишите программу для поиска суммы цифр числа.
3. Напишите программу для сортировки массива.
4. Найдите наибольший элемент матрицы.

Тема: Алгоритмы и структуры данных.

1. Напишите реализацию быстрой сортировки.
2. Напишите реализацию односвязного списка.
3. Определите оптимальную структуру хранения данных, если над ней преобладают операции поиска. Минимальны операции удаления и вставки.

8.3. Перечень вопросов и заданий для промежуточной аттестации по дисциплине

Вопросы для промежуточного контроля (зачета)

1. Императивная парадигма программирования. История развития языков С/С++. Их достоинства и недостатки. Сферы применения.
2. Типы данных в С++. Правила наименования переменных. Переполнение и потеря данных.
3. Консольный и файловый ввод/вывод. Спецификаторы ввода/вывода.
4. Условные операторы. Построение условий при помощи логических операторов.
5. Организация циклов.
6. Статические массивы. Работа с 1- и 2-мерными массивами. Переполнение массива.
7. Указатели и ссылки. Примеры.
8. Создание функций. Передача аргументов по значению и по ссылке.
9. Кодирование символьной информации в компьютере. Организация чтения текста из файла. Функции библиотеки string.
10. Создание собственных библиотек. Пример.
11. Понятие сложности алгоритма. Пример расчета сложности для сортировки обменов.
12. Волновой алгоритм поиска кратчайшего пути в лабиринте.
13. Алгоритм быстрой сортировки.
14. Алгоритм бинарного поиска.
15. Стек и очередь.
16. Алгоритм генерации перестановок.
17. Алгоритм генерации подмножеств.
18. Нормативные документы в работе программиста.

Вопросы для промежуточного контроля (экзамена)

1. Оцените сложность быстрой сортировки.
2. Оцените сложность сортировки слиянием.
3. Оцените сложность сортировки подсчетом.
4. Оцените сложность бинарного дерева поиска по основным операциям.
5. Напишите псевдокод для односвязного списка.
6. Напишите псевдокод для двусвязного циклического списка.
7. Напишите псевдокод для бинарного поиска.
8. Напишите псевдокод для бисекции.

9. Основные типы умных указателей.
10. Основные принципы ООП.
11. Перегрузка операторов.
12. Основные операции системы контроля версий.
13. Как используется CMake.
14. В чем отличие статической и динамической библиотеки.
15. Каким образом подключается сторонняя библиотека к проекту.

8.4. Планируемые уровни сформированности компетенций обучающихся и критерии оценивания

Уровни	Содержательное описание уровня	Основные признаки выделения уровня (этапы формирования компетенции, критерии оценки сформированности)	Пятибалльная шкала (академическая) оценка	Двухбалльная шкала, зачет	БРС, % освоения (рейтинговая оценка)
Повышенный	Творческая деятельность	<i>Включает нижестоящий уровень.</i> Умение самостоятельно принимать решение, решать проблему/задачу теоретического и прикладного характера на основе изученных методов, приемов, технологий	отлично	зачтено	86-100
Базовый	Применение знаний и умений в более широких контекстах учебной и профессиональной деятельности, нежели по образцу с большей степени самостоятельности и инициативы	<i>Включает нижестоящий уровень.</i> Способность собирать, систематизировать, анализировать и грамотно использовать информацию из самостоятельно найденных теоретических источников и иллюстрировать ими теоретические положения или обосновывать практику применения	хорошо		71-85
Удовлетворительный (достаточный)	Репродуктивная деятельность	Изложение в пределах задач курса теоретически и практически контролируемого материала	удовлетворительно		55-70

Недостаточный	Отсутствие признаков	неудовлетворительно	не зачтено	Менее 55
---------------	----------------------	---------------------	------------	----------

9. Перечень основной и дополнительной учебной литературы, необходимой для освоения дисциплины.

Основная литература

1. Кузин, А. В. Программирование на языке Си : учебное пособие / А.В. Кузин, Е.В. Чумакова. — Москва : ФОРУМ : ИНФРА-М, 2021. — 144 с. — (Высшее образование). - ISBN 978-5-00091-066-5. - Текст : электронный. - URL: <https://znanium.com/catalog/product/1222078> (дата обращения: 30.03.2022). – Режим доступа: по подписке.

Дополнительная литература

1. Литвиненко, В. А. Программирование на C++ задач на графах: Учебное пособие / Литвиненко В.А. - Таганрог: Южный федеральный университет, 2016. - 83 с.: ISBN 978-5-9275-2311-5. - Текст : электронный. - URL: <https://znanium.com/catalog/product/997083> (дата обращения: 30.03.2022). – Режим доступа: по подписке.

10. Перечень ресурсов информационно-телекоммуникационной сети «Интернет», необходимых для освоения дисциплины (модуля).

- НЭБ Национальная электронная библиотека, диссертации и прочие издания
- eLIBRARY.RU Научная электронная библиотека, книги, статьи, тезисы докладов конференций
- Гребенников Электронная библиотека ИД журналы
- ЭБС Лань книги, журналы
- ЭБС Консультант студента
- ПРОСПЕКТ ЭБС
- ЭБС ZNANIUM.COM
- РГБ Информационное обслуживание по МБА
- БЕН РАН
- Электронно-библиотечная система (ЭБС) Кантитана (<https://elib.kantiana.ru/>)

11. Перечень информационных технологий, используемых при осуществлении образовательного процесса по дисциплине.

Программное обеспечение обучения включает в себя:

- система электронного образовательного контента БФУ им. И. Канта – www.lms-3.kantiana.ru, обеспечивающую разработку и комплексное использование электронных образовательных ресурсов;
- серверное программное обеспечение, необходимое для функционирования сервера и связи с системой электронного обучения через Интернет;
- корпоративная платформа Microsoft Teams;
- установленное на рабочих местах обучающихся ПО: Microsoft Windows 7, Microsoft Office Standart 2010, антивирусное программное обеспечение Kaspersky Endpoint Security.
- Среда программирования Microsoft Visual Studio (любая версия);
- Qt версии 5.0 и выше

12. Описание материально-технической базы, необходимой для осуществления образовательного процесса по дисциплине.

Для проведения занятий лекционного типа, практических и семинарских занятий используются специальные помещения (учебные аудитории), оборудованные техническими средствами обучения – мультимедийной проекционной техникой. Для проведения занятий лекционного типа используются наборы демонстрационного оборудования.

Для проведения лабораторных работ, (практических занятий – при необходимости) используются специальные помещения (учебные аудитории), оснащенные специализированным лабораторным оборудованием: персональными компьютерами с возможностью выхода в интернет и с установленным программным обеспечением, заявленным в п.11.

Для проведения групповых и индивидуальных консультаций, текущего контроля и промежуточной аттестации используются специальные помещения (учебные аудитории), оборудованные специализированной мебелью (для обучающихся), меловой / маркерной доской.

Для организации самостоятельной работы обучающимся предоставляются помещения, оснащенные компьютерной техникой с возможностью подключения к сети «Интернет» и обеспечением доступа в электронную информационно-образовательную среду университета.

Для обучения инвалидов и лиц с ограниченными возможностями здоровья университетом могут быть представлены специализированные средства обучения, в том числе технические средства коллективного и индивидуального пользования.

**МИНИСТЕРСТВО НАУКИ И ВЫСШЕГО ОБРАЗОВАНИЯ
РОССИЙСКОЙ ФЕДЕРАЦИИ**
федеральное государственное автономное образовательное учреждение
высшего образования «Балтийский федеральный университет имени Иммануила
Канта»
Институт физико-математических наук и информационных технологий

РАБОЧАЯ ПРОГРАММА ДИСЦИПЛИНЫ

«Иностранный язык (английский)»

Шифр: 02.03.03

**Направление подготовки: «Математическое обеспечение и администрирование
информационных систем»**

Профиль: «Разработка баз данных и интернет-приложений»

Квалификация (степень) выпускника: бакалавр

Лист согласования

Составитель: доцент Ресурсного центра (кафедры) иностранных языков, к.п.н. Якубовская Алла Евгеньевна.

Рабочая программа утверждена на заседании учебно-методического совета института физико-математических наук и информационных технологий

Протокол № 02/21 от «22» марта 2021 г.

Председатель учебно-методического
совета института физико-
математических наук и информационных
технологий

Первый заместитель директора
ИФМНиИТ, к. ф.-м. н., доцент

Шпилевой А. А

Ведущий менеджер

Е.П.Ставицкая

Содержание

1. Наименование дисциплины «Иностранный язык».
2. Перечень планируемых результатов обучения по дисциплине, соотнесенных с планируемыми результатами освоения образовательной программы.
3. Место дисциплины в структуре образовательной программы.
4. Виды учебной работы по дисциплине.
5. Содержание дисциплины, в том числе практической подготовки в рамках дисциплины, структурированное по темам.
6. Перечень учебно-методического обеспечения для самостоятельной работы обучающихся по дисциплине.
7. Методические рекомендации по видам занятий
8. Фонд оценочных средств
 - 8.1. Перечень компетенций с указанием этапов их формирования в процессе освоения образовательной программы в рамках учебной дисциплины
 - 8.2. Типовые контрольные задания или иные материалы, необходимые для оценки знаний, умений и навыков и (или) опыта деятельности в процессе текущего контроля
 - 8.3. Перечень вопросов и заданий для промежуточной аттестации по дисциплине
 - 8.4. Планируемые уровни сформированности компетенций обучающихся и критерии оценивания
9. Перечень основной и дополнительной учебной литературы, необходимой для освоения дисциплины
11. Перечень информационных технологий, используемых при осуществлении образовательного процесса по дисциплине.
12. Описание материально-технической базы, необходимой для осуществления образовательного процесса по дисциплине

1. Наименование дисциплины: «Иностранный язык».

Целью освоения дисциплины «Иностранный язык» является владение иностранным языком как средством, обеспечивающим потребности социально-культурной деятельности, предполагает, прежде всего, умение самостоятельно, «через всю жизнь», работать над изучением языка, поддерживать и пополнять свои знания и умения, развивать свою коммуникативную и информационную культуру.

2. Перечень планируемых результатов обучения по дисциплине, соотнесенных с планируемыми результатами освоения образовательной программы

Код компетенции	Результаты обучения по дисциплине
УК-4. Способен осуществлять деловую коммуникацию в устной и письменной формах на государственном языке Российской Федерации и иностранном(ых) языке(ах)	Знать: правила чтения на иностранном языке, правила образования и употребления основных грамматических явлений, основные способы словообразования, лексику по пройденным темам, культуру и традиции стран изучаемого языка. Уметь: бегло и фонетически корректно читать, переводить и пересказывать учебные и адаптированные тексты, вести беседы на пройденные общие и личностно-ориентированные темы. Владеть: навыками работы над учебными и специальными текстами, со специальными словарями, энциклопедиями, справочниками, пересказа текстов общего характера, перевода специального текста, письменной речи, понимания аудио текстов и живой разговорной речи на иностранном языке, основными навыками ведения деловой переписки и написания резюме.

3. Место дисциплины в структуре образовательной программы

Дисциплина «Иностранный язык» относится к обязательной части Блока 1 Дисциплины (модули).

4. Виды учебной работы по дисциплине.

Виды учебной работы по дисциплине зафиксированы учебным планом основной профессиональной образовательной программы по указанному направлению и профилю, выражаются в академических часах. Часы контактной работы и самостоятельной работы студента и часы, отводимые на процедуры контроля, могут различаться в учебных планах ОПОП по формам обучения. Объем контактной работы включает часы контактной аудиторной работы (лекции/практические занятия/ лабораторные работы), контактной внеаудиторной работы (контроль самостоятельной работы), часы контактной работы в период аттестации. Контактная работа, в том числе может проводиться посредством электронной информационно-образовательной среды университета с использованием ресурсов сети Интернет и дистанционных технологий

5. Содержание дисциплины, структурированное по темам (разделам)

Исходя из рамок, установленных учебным планом по трудоемкости и видам учебной работы по дисциплине, преподаватель самостоятельно выбирает тематику занятий по формам и количеству часов проведения контактной работы: лекции и иные учебные занятия, предусматривающие преимущественную передачу учебной информации

преподавателем и (или) занятия семинарского типа (семинары, практические занятия, практикумы, лабораторные работы, коллоквиумы и иные аналогичные занятия), и (или) групповые консультации, и (или) индивидуальную работу обучающихся с преподавателем, в том числе индивидуальные консультации (по курсовым работам/проектам – при наличии курсовой работы/проекта по данной дисциплине в учебном плане). Рекомендуемая тематика занятий максимально полно реализуется в контактной работе со студентами очной формы обучения. В случае реализации образовательной программы в заочной / очно-заочной форме трудоемкость дисциплины сохраняется, однако объем учебного материала в значительной части осваивается студентами в форме самостоятельной работы. При этом требования к ожидаемым образовательным результатам студентов по данной дисциплине не зависят от формы реализации образовательной программы.

№	Наименование раздела	Содержание раздела
1	Путешествие. На таможене. Размещение в отеле.	<p>Грамматический материал: Noun, Article, Present tenses: Simple, Continuous, Perfect and Perfect Continuous Аудирование: Punta Paloma Resort, Travel experience Чтение: Travelling by Railway, Travelling by Plane, At the Customs House, At a Hotel Речевой этикет. Формулы речевого общения: Meeting people/Introducing someone, Explain-ing who people are, correcting misunderstandings, A self-introduction Разговорная практика: Accommodation and service offered at a hotel/ resort I have been to, Travel tips Письмо: A self-introduction Letter Лексико-грамматический тест на закрепление материала Самостоятельная работа студентов: внеаудиторное чтение - 10 тыс. знаков (периодика).</p>
2	Традиции и обычаи в Англии. Достопримечательности Англии.	<p>Грамматический материал: Past forms: Simple, Continuous, Perfect and Perfect Continuous. used to/would Phrasal verbs, idioms, prepositions Аудирование: Your background, Tourism, Telling an anecdote Чтение: Sightseeing and asking the way, Chinese tourists hurry to Britain to find shoes, fog and the “big stupid clock”, Culture shock Речевой этикет. Формулы речевого общения: Talking about your background, Describing objects, Telling an anecdote, An intercultural experience Разговорная практика: Talk about your country (region), National stereotypes Письмо: Description of your intercultural experience Лексико-грамматический тест на закрепление материала Самостоятельная работа студентов: внеаудиторное чтение - 10 тыс. знаков (по</p>

		специальности).
3	Что такое математика? Математика – язык науки. Мифы в математике. Математика и искусство. Математическое доказательство.	Грамматический материал: Future forms Phrasal verbs, idioms, prepositions Аудирование: Memories of school, Hospitality, Education and career Чтение: The subject matter of mathematics. Myth of mathematics. Речевой этикет. Формулы речевого общения: Talking about your schooldays, Your achievements, Offering hospitality, Education and career Разговорная практика: Mathematics and art Письмо: A Comparative essay, Writing a CV Лексико-грамматический тест на закрепление материала Самостоятельная работа студентов: внеаудиторное чтение - 10 тыс. знаков (по специальности).
4	Еда. Покупки. Досуг и развлечения.	Грамматический материал: Infinitive/ing-forms, too, enough Word building, Affixation, Conversion Аудирование: How to compare and discuss preferences, women's films on a radio programme Чтение: Shopping in Britain and USA, Meals, Holiday-making Речевой этикет. Формулы речевого общения: At the shops, In the Restaurant Разговорная практика: Restaurant review, film (book) review Письмо: A description of a film of a book Лексико-грамматический тест на закрепление материала Самостоятельная работа студентов: внеаудиторное чтение - 5 тыс. знаков (по специальности).
5	Основные математические концепции.	Грамматический материал: Passive Voice, Conditionals Аудирование: Quiz: Countries and Governments Чтение: Number systems of mathematics. Mathematical proof. Речевой этикет. Формулы речевого общения: Talking about Rules and Laws Разговорная практика: Discussing true stories from the news, political system in your country or any other country Письмо: Writing an entertaining story Лексико-грамматический тест на закрепление материала Самостоятельная работа студентов: письменный перевод текста по специальности «Counting. Natural numbers», внеаудиторное чтение - 5 тыс. знаков (периодика).
6	Введение в геометрию.	Грамматический материал: Reported Speech Аудирование: A lost bag

		<p>Чтение: Greek school of mathematics. Alexandrian school of mathematics.</p> <p>Речевой этикет. Формулы речевого общения: How to tell and show interest in an anecdote</p> <p>Разговорная практика: Interview about your neighbour</p> <p>Письмо: Emails, informal letters, memos</p> <p>Лексико-грамматический тест на закрепление материала</p> <p>Самостоятельная работа студентов: внеаудиторное чтение - 5 тыс. знаков (по специальности).</p>
7	Образование в Великобритании и США.	<p>Грамматический материал: Adjectives, Adverbs</p> <p>Аудирование: Looks and character, Description of a room</p> <p>Чтение: Education in Britain: common school education, primary schools, secondary schools, further education, Private Education in Britain, Higher Education in Britain, Education in the USA, Student Exchange Life Experience</p> <p>Речевой этикет. Формулы речевого общения: How to talk about fashion</p> <p>Разговорная практика: University life , “A week of living differently”</p> <p>Письмо: A Letter of application</p> <p>Лексико-грамматический тест на закрепление материала</p> <p>Самостоятельная работа студентов: внеаудиторное чтение - 5 тыс. знаков (по специальности).</p>
8	Спорт. Здоровье.	<p>Грамматический материал: Relative Clauses, Time Clauses, Clauses of Purpose</p> <p>Аудирование: Phone calls to the garage</p> <p>Чтение: Sports and Games, Olympic Games, Health Matters</p> <p>Речевой этикет. Формулы речевого общения: How to talk about ability, A telephone conversation</p> <p>Разговорная практика: At the doctor’s, On the phone</p> <p>Письмо: Writing a report</p> <p>Лексико-грамматический тест на закрепление материала</p> <p>Самостоятельная работа студентов: письменный перевод текста по специальности «State-ment on Land Cadastre», внеаудиторное чтение - 5 тыс. знаков (периодика).</p>
9	История геометрии.	<p>Грамматический материал: Modal Verbs</p> <p>Аудирование: Talking about the geometry.</p> <p>Чтение: Euclid’s elements.</p> <p>Речевой этикет. Формулы речевого общения: Giving advice, small talk</p> <p>Разговорная практика: Dangerous situations, making small talk</p> <p>Письмо: Expressing your opinion on different issues</p>

		<p>related to science and nature</p> <p>Лексико-грамматический тест на закрепление материала</p> <p>Самостоятельная работа студентов: внеаудиторное чтение - 5 тыс. знаков (по специальности).</p>
10	Праздники в Великобритании и США.	<p>Грамматический материал: Questions and Answers</p> <p>Аудирование: Buying a camera</p> <p>Чтение: Holidays and Festivals in Britain, Christmas day and Boxing day, Holidays and Festivals in the USA, The History of Thanksgiving Day, Our Home</p> <p>Речевой этикет. Формулы речевого общения: Exchanging opinions</p> <p>Разговорная практика: Shopping habits, shop conversation</p> <p>Письмо: A letter of complaint</p> <p>Лексико-грамматический тест на закрепление материала</p> <p>Самостоятельная работа студентов: внеаудиторное чтение - 5 тыс. знаков (по специальности).</p>
11	Средства связи. Офис. Трудоустройство в стране и за рубежом.	<p>Грамматический материал: Pronouns: Demonstrative, Personal, Possessive, Reflexive</p> <p>Аудирование: Asking for directions</p> <p>Чтение: Telephone Conversations, Office, Applying for a Job</p> <p>Речевой этикет. Формулы речевого общения: Giving extra information, giving and asking for directions</p> <p>Разговорная практика: A terrible journey</p> <p>Письмо: A website recommendation</p> <p>Лексико-грамматический тест на закрепление материала</p> <p>Самостоятельная работа студентов: составление студентами CV, внеаудиторное чтение - 5 тыс. знаков (периодика).</p>
12	Введение в аналитическую геометрию.	<p>Грамматический материал: Clauses of Concession, Clauses of Result, Exclamation</p> <p>Аудирование: The Pythagorean theorem.</p> <p>Чтение: Descartes' and Fermat's coordinate geometry.</p> <p>Речевой этикет. Формулы речевого общения: Hopes and wishes, how to explain your point of view</p> <p>Разговорная практика: Important decisions</p> <p>Письмо: A story with a moral</p> <p>Лексико-грамматический тест на закрепление материала</p> <p>Самостоятельная работа студентов: внеаудиторное чтение - 5 тыс. знаков (по специальности).</p>

6. Рекомендуемая тематика учебных занятий в форме контактной работы

Рекомендуемая тематика практических занятий:

1. Путешествие. На таможне. Размещение в отеле.
2. Традиции и обычаи в Англии. Достопримечательности Англии.
3. Что такое математика? Математика – язык науки. Мифы в математике. Математика и искусство. Математическое доказательство.
4. Еда. Покупки. Досуг и развлечения.
5. Основные математические концепции.
6. Введение в геометрию.
7. Образование в Великобритании и США.
8. Спорт. Здоровье.
9. История геометрии.
10. Праздники в Великобритании и США.
11. Средства связи. Офис. Трудоустройство в стране и за рубежом.
12. Введение в аналитическую геометрию.

Требования к самостоятельной работе студентов

Работа с пройденным тематическим материалом, предусматривающая проработку учебной литературы, лексического и грамматического материала, по указанным в пункте б темам с использованием:

- 1) учебников, учебно-методических пособий, словарей и справочных пособий;
- 2) ресурсов информационно-телекоммуникационной сети «Интернет»;
- 3) фонда оценочных средств.

Руководствуясь положениями статьи 47 и статьи 48 Федерального закона от 29 декабря 2012 г. № 273-ФЗ «Об образовании в Российской Федерации» научно-педагогические работники и иные лица, привлекаемые университетом к реализации данной образовательной программы, пользуются предоставленными академическими правами и свободами в части свободы преподавания, свободы от вмешательства в профессиональную деятельность; свободы выбора и использования педагогически обоснованных форм, средств, методов обучения и воспитания; права на творческую инициативу, разработку и применение авторских программ и методов обучения и воспитания в пределах реализуемой образовательной программы и отдельной дисциплины.

Исходя из рамок, установленных учебным планом по трудоемкости и видам учебной работы по дисциплине, преподаватель самостоятельно выбирает тематику занятий по формам и количеству часов проведения контактной работы: лекции и иные учебные занятия, предусматривающие преимущественную передачу учебной информации преподавателем и (или) занятия семинарского типа (семинары, практические занятия, практикумы, лабораторные работы, коллоквиумы и иные аналогичные занятия), и (или) групповые консультации, и (или) индивидуальную работу обучающихся с преподавателем, в том числе индивидуальные консультации (по курсовым работам/проектам – при наличии курсовой работы/проекта по данной дисциплине в учебном плане).

Рекомендуемая тематика занятий максимально полно реализуется в контактной работе со студентами очной формы обучения. В случае реализации образовательной программы в заочной / очно-заочной форме трудоемкость дисциплины сохраняется, однако объем учебного материала в значительной части осваивается студентами в форме самостоятельной работы. При этом требования к ожидаемым образовательным результатам студентов по данной дисциплине не зависят от формы реализации образовательной программы.

7. Методические рекомендации по видам занятий

Лекционные занятия.

В ходе лекционных занятий обучающимся рекомендуется выполнять следующие действия. Вести конспектирование учебного материала. Обращать внимание на категории, формулировки, раскрывающие содержание тех или иных явлений и процессов, научные выводы и практические рекомендации по их применению. Задавать преподавателю уточняющие вопросы с целью уяснения теоретических положений, разрешения спорных ситуаций.

Желательно оставить в рабочих конспектах поля, на которых во внеаудиторное время можно сделать пометки из рекомендованной литературы, дополняющие материал прослушанной лекции, а также подчеркивающие особую важность тех или иных теоретических положений.

Практические и семинарские занятия.

На практических и семинарских занятиях в зависимости от темы занятия выполняется поиск информации по решению проблем, практические упражнения, контрольные работы, выработка индивидуальных или групповых решений, итоговое обсуждение с обменом знаниями, участие в круглых столах, разбор конкретных ситуаций, командная работа, представление портфолио и т.п.

Самостоятельная работа.

Самостоятельная работа осуществляется в виде изучения литературы, эмпирических данных по публикациям и конкретных ситуаций из практики, подготовке индивидуальных работ, работа с лекционным материалом, самостоятельное изучение отдельных тем дисциплины; поиск и обзор литературы и электронных источников; чтение и изучение учебника и учебных пособий.

8. Фонд оценочных средств

8.1. Перечень компетенций с указанием этапов их формирования в процессе освоения образовательной программы в рамках учебной дисциплины

Основными этапами формирования указанных компетенций при изучении обучающимися дисциплины являются последовательное изучение содержательно связанных между собой тем учебных занятий. Изучение каждой темы предполагает овладение обучающимися необходимыми компетенциями. Результат аттестации обучающихся на различных этапах формирования компетенций показывает уровень освоения компетенций.

Контролируемые разделы (темы) дисциплины	Индекс контролируемой компетенции (или её части)	Оценочные средства по этапам формирования компетенций
		текущий контроль по дисциплине
<i>1. Путешествие. На таможне. Размещение в отеле.</i>	УК-4.1. УК-4.2. УК-4.3.	Контроль самостоятельной работы студентов (в том числе проверка домашних заданий), тестирование, устный опрос Лексико-грамматический тест на закрепление материала
<i>2. Традиции и обычаи в Англии. Достопримечательности Англии.</i>	УК-4.1. УК-4.2. УК-4.3.	Контроль самостоятельной работы студентов (в том числе проверка домашних заданий), тестирование, устный опрос Лексико-грамматический тест на

Контролируемые разделы (темы) дисциплины	Индекс контролируемой компетенции (или её части)	Оценочные средства по этапам формирования компетенций
		текущий контроль по дисциплине
		закрепление материала
3. <i>Что такое математика? Математика – язык науки. Мифы в математике. Математика и искусство. Математическое доказательство.</i>	УК-4.1. УК-4.2. УК-4.3.	Контроль самостоятельной работы студентов (в том числе проверка домашних заданий), тестирование, устный опрос Лексико-грамматический тест на закрепление материала
4. <i>Еда. Покупки. Досуг и развлечения.</i>	УК-4.1. УК-4.2. УК-4.3.	Контроль самостоятельной работы студентов (в том числе проверка домашних заданий), тестирование, устный опрос Лексико-грамматический тест на закрепление материала
5. <i>Основные математические концепции.</i>	УК-4.1. УК-4.2. УК-4.3.	Контроль самостоятельной работы студентов (в том числе проверка домашних заданий), тестирование, устный опрос Лексико-грамматический тест на закрепление материала
6. <i>Введение в геометрию.</i>	УК-4.1. УК-4.2. УК-4.3.	Контроль самостоятельной работы студентов (в том числе проверка домашних заданий), тестирование, устный опрос Лексико-грамматический тест на закрепление материала
7. <i>Образование в Великобритании и США.</i>	УК-4.1. УК-4.2. УК-4.3.	Контроль самостоятельной работы студентов (в том числе проверка домашних заданий), тестирование, устный опрос Лексико-грамматический тест на закрепление материала
8. <i>Спорт. Здоровье.</i>	УК-4.1. УК-4.2. УК-4.3.	Контроль самостоятельной работы студентов (в том числе проверка домашних заданий), тестирование, устный опрос Лексико-грамматический тест на закрепление материала
9. <i>История геометрии.</i>	УК-4.1. УК-4.2. УК-4.3.	Контроль самостоятельной работы студентов (в том числе проверка домашних заданий), тестирование, устный опрос Лексико-грамматический тест на закрепление материала
10. <i>Праздники в Великобритании и США.</i>	УК-4.1. УК-4.2. УК-4.3.	Контроль самостоятельной работы студентов (в том числе проверка домашних заданий), тестирование, устный опрос Лексико-грамматический тест на закрепление материала
11. <i>Средства связи. Офис. Трудоустройство в стране и за рубежом.</i>	УК-4.1. УК-4.2. УК-4.3.	Контроль самостоятельной работы студентов (в том числе проверка домашних заданий), тестирование, устный опрос Лексико-грамматический тест на

Контролируемые разделы (темы) дисциплины	Индекс контролируемой компетенции (или её части)	Оценочные средства по этапам формирования компетенций
		текущий контроль по дисциплине
		закрепление материала
<i>12. Введение в аналитическую геометрию.</i>	УК-4.1. УК-4.2. УК-4.3.	Контроль самостоятельной работы студентов (в том числе проверка домашних заданий), тестирование, устный опрос Лексико-грамматический тест на закрепление материала

8.2. Типовые контрольные задания или иные материалы, необходимые для оценки знаний, умений и навыков и (или) опыта деятельности процессе текущего контроля

I. Лексико-грамматический тест.

TEST

«TRAVELLING»

1 The underlined words are all in the wrong sentences. Correct them.

0 After picking up your luggage, you need to go through inoculation.

customs

1 I broaden you to think again. It's a very important decision.

2 Before going to Malaysia, you need to take an sights for malaria.

3 There are many abroad you can go to from Frankfurt Airport.

4 If I have time, this summer I want to vast the Amazon.

5 It's good to experience your horizons.

6 The world is so customs. You couldn't visit all of it.

7 When in Istanbul, make sure you see all the destinations.

8 Will you ever go explore or will you always stay in England?

9 I want to urge a new way of life so I'm going to visit the Sahara.

2 Complete the sentences with the phrasal verbs in the box.

get to look around carry on stop off got back set out

0 You'll get there by three o'clock if you set out early.

1 Feel free to _____ the shop and choose what you want.

2 On your way home, will you _____ at the supermarket and buy some milk?

3 Did you _____ the office on time?

4 I'm sorry I stopped you. Please _____.

5 We left for France last Wednesday and _____ home last night.

3 Put the verbs in the box in the correct column.

walk like carry take look begin die hurry keep hate write

-ed	-d	-ied	irregular
<i>walk</i>			

4 Make sentences from the prompts using past simple or present perfect

0 **Pablo Picasso / be / a painter.**

Pablo Picasso was a painter

1 There / never be / a wedding / in space.

2 When / the American War of Independence / end?

3 We / have / 6,200 thefts / on the underground / last year.

4 This year / seen / an increase / in profits from tourism.

5 The consultant / arrive / yet?

6 The guides / lead / 2,500 climbers / to the top of the mountains/ already this month.

7 There / be / violence at the stadium / already. It / start / twenty minutes ago.

5 Add a word in the gaps to the text.

Before I start, one thing we ⁰ should remember is that a decision needs to be made today so please pay attention to what I have to say. For many people there are arguments both ¹ _____ and ² _____ opening an airport here. On the ³ _____ hand it will provide lots of new jobs. On the ⁴ _____ hand, there will be an increase in both air pollution and noise pollution. Another disadvantage ⁵ _____ building the airport is that our lovely little village will be filled with cars, lorries, hotels and tourists. Is that what we want? We moved here for a quiet life, not a life of dirt and noise! I think we ⁶ _____ stop talking and start acting. I ⁷ _____ we should make the decision to start tonight with our protest. To begin with, it'd be a good ⁸ _____ to contact the local and national media and get them involved.

8.3. Перечень вопросов и заданий для промежуточной аттестации по дисциплине

Текст для письменного перевода (общий английский).

REFLECTIONS ON MODERN LIFE: TRAVEL BLOGS

For people in the UK, taking a gap year to travel around the world is no longer a rare and unusual thing to do. Many students take a year out to go travelling after leaving school and before starting university. Increasingly, older people are also choosing to take a year away from their work or careers in order to spend time travelling to discover new cultures, become more independent and broaden their horizons.

One major difference between modern-day travelers and those in the past is the rise of technology and the increasing use of online websites or 'travel blogs' to chart a traveler's

progress around the world. Blogs (a short form of 'web logs') are online diaries that open up the travelling experience to the world. Using both text and pictures, travelers can communicate their adventures to anyone with access to the web simply by stopping off once in a while in an internet café. Such adventurers are no longer solitary people who disappear from society for a year to appear 12 months later as changed and wiser people.

They no longer carry a diary to fill with notes and sketches. They are permanently connected to the world.

Those who believe that blogging is an essential part of modern life claim that there are a number of advantages to using travel blogs. One suggested advantage is that you only need to write once for all your family and friends to be informed of where you are and what you are doing. It is also free. There is a whole range of sites available for you that do not require any payment and give you a generous amount of storage space for uploading photos. Finally, it is supposed to be a secure way to store your information. Once uploaded, your photos are safe. Once saved, the text you have written should be there for good. So, there is no need to carry a heavy diary with you and the risk of dropping your valuable information on a bus you will never see again is significantly reduced.

However, there is a growing feeling that the advent of such online recording of travelling is actually detracting from the overall experience. There is a strong argument that travelling is essentially a solitary experience. The whole point of a gap year is to distance yourself from your normal life. The aim is to discover new and fascinating things not only about the world but also about yourself. Furthermore, although your friends and relatives can access the information free, it can become an onerous task for them to follow an almost daily, generic diary and access hundreds of photos while being simultaneously bombarded with Internet advertising. Finally, although generally secure, using an online storage system is not free from risk. If the website you use ceases to exist or is taken over by another company, you could potentially lose a significant amount of time and effort.

So, are online travel blogs killing the benefits of travelling? Are they destroying the mystery and the pleasure of escaping for a year to play out the fantasy of adventure? Is it not more exciting to return home full of stories to tell around a fire on a cold, frosty night?

Текст по специальности для письменного перевода.

GREEK SCHOOL OF MATHEMATICS (classical period)

Historians traditionally place the beginning of Greek mathematics proper to the age of Thales of Miletus (ca. 624–548 BC). Little is known about the life and work of Thales, so little indeed that his date of birth and death are estimated from the eclipse of 585 BC, which probably occurred while he was in his prime. Despite this, it is generally agreed that Thales is the first of the seven wise men of Greece. The two earliest mathematical theorems, Thales' theorem and Intercept theorem are attributed to Thales. The former, which states that an angle inscribed in a semicircle is a right angle, may have been learned by Thales while in Babylon but tradition attributes to Thales a demonstration of the theorem. It is for this reason that Thales is often hailed as the father of the deductive organization of mathematics and as the first true mathematician. Thales is also thought to be the earliest known man in history to whom specific mathematical discoveries have been attributed. Although it is not known whether or not Thales was the one who introduced into mathematics the logical structure that is so ubiquitous today, it is known that within two hundred years of Thales the Greeks had introduced logical structure and the idea of proof into mathematics.

Another important figure in the development of Greek mathematics is Pythagoras of Samos (ca. 580–500 BC). Like Thales, Pythagoras also traveled to Egypt and Babylon, then under the rule of Nebuchadnezzar, but settled in Croton, Magna Graecia. Pythagoras established an order called the Pythagoreans, which held knowledge and property in common and hence all of the discoveries by individual Pythagoreans were attributed to the order. And since in antiquity it was customary to give all credit to the master, Pythagoras himself was given credit for the discoveries made by his order. Aristotle for one refused to

attribute anything specifically to Pythagoras as an individual and only discussed the work of the Pythagoreans as a group. One of the most important characteristics of the Pythagorean order was that it maintained that the pursuit of philosophical and mathematical studies was a moral basis for the conduct of life. Indeed, the words philosophy (love of wisdom) and mathematics (that which is learned) are said[by whom?] to have been coined by Pythagoras. From this love of knowledge came many achievements. It has been customarily said[by whom?] that the Pythagoreans discovered most of the material in the first two books of Euclid's Elements.

Distinguishing the work of Thales and Pythagoras from that of later and earlier mathematicians is difficult since none of their original works survive, except for possibly the surviving "Thales-fragments", which are of disputed reliability. However many historians, such as Hans-Joachim Waschkies and Carl Boyer, have argued that much of the mathematical knowledge ascribed to Thales was developed later, particularly the aspects that rely on the concept of angles, while the use of general statements may have appeared earlier, such as those found on Greek legal texts inscribed on slabs. The reason it is not clear exactly what either Thales or Pythagoras actually did is that almost no contemporary documentation has survived. The only evidence comes from traditions recorded in works such as Proclus' commentary on Euclid written centuries later. Some of these later works, such as Aristotle's commentary on the Pythagoreans, are themselves only known from a few surviving fragments.

Вопросы для устного обсуждения.

1. How can people travel? Which is the most convenient means of travelling and which is the most comfortable in your opinion? Why?
2. If you were in England would you prefer to go to a holiday camp, a youth hotel or a caravan holiday? Why? And how do you usually spend your holidays?
3. Meals in England. British restaurants and pubs. In what cases do most people go to restaurant?
4. Entertainment. A part of entertainment of some people are visits to a theatre. What well known theatres in England do you know?
5. England is a country rich in customs and traditions. The English are proud of them and carefully keep them up. What British traditions (customs) do you know?
6. Have you ever been to a foreign country? What customs regulations should you know to travel to a foreign country?
7. Everybody should take care for his or her health. But what should they do if they fall ill?
8. Job hunters. Who are they? What could you advice them to get a good job?
9. Sports and games. What games take the first place in public interest?
10. Means of communications in our days (telephone, post, office, internet...) Advantages and disadvantages.
11. The weather. What season do you like? The main features of our country and Britain.
12. English speaking countries. Name them with their main features. (General information, political-administrative system...)
13. If you were an office manager what personal and office equipment would you have?

8.4. Планируемые уровни сформированности компетенций обучающихся и критерии оценивания

Уровни	Содержательное описание уровня	Основные признаки выделения уровня (этапы формирования компетенции, критерии оценки сформированности)	Пятибалльная шкала (академическая) оценка	Двухбалльная шкала, зачет	БРС, % освоения (рейтинговая оценка)
Повышенный	Творческая деятельность	<i>Включает нижестоящий уровень. Умение самостоятельно</i>	отлично	зачтено	86-100

		принимать решение, решать проблему/задачу теоретического и прикладного характера на основе изученных методов, приемов, технологий			
Базовый	Применение знаний и умений в более широких контекстах учебной и профессиональной деятельности, нежели по образцу с большей степени самостоятельности и инициативы	<i>Включает</i> <i>нижестоящий уровень.</i> Способность собирать, систематизировать, анализировать и грамотно использовать информацию из самостоятельно найденных теоретических источников и иллюстрировать ими теоретические положения или обосновывать практику применения	хорошо		71-85
Удовлетворительный (достаточный)	Репродуктивная деятельность	Изложение в пределах задач курса теоретически и практически контролируемого материала	удовлетворительно		55-70
Недостаточный	Отсутствие признаков удовлетворительного уровня		неудовлетворительно	не зачтено	Менее 55

9. Перечень основной и дополнительной учебной литературы, необходимой для освоения дисциплины.

Основная литература

1. Дорожкина, В. П. Английский язык для студентов-математиков: учебник/ В. П. Дорожкина; под общ. ред. В.А. Скворцова. - М.: Астрель: АСТ, 2004. - 491 с. - Библиогр.: с. 488-489. - ISBN 5-17-010126-0. - ISBN 5-271-02775-9: 172.00216.72, р.Имеются экземпляры в отделах /There are copies in departments: всего /all 197: УБ(195), ч.з.№3(2).

Дополнительная литература

1. Качалова, К. Н. Практическая грамматика английского языка с упражнениями и ключами: учебник/ К. Н. Качалова, Е. Е. Израилевич. - Москва: ЮНВЕСТ, 1996. - 717 с. - ISBN 5-88682-003-5: 28000=;22000= р.Имеются экземпляры в отделах /There are copies in departments: всего /all 59: НА(2), УБ(57)

2. Кузьменкова, Ю. Б. Английский язык [Электронный ресурс]: учеб. для бакалавров/ Ю. Б. Кузьменкова; Высш. школа экономики, Нац. исслед. ун-т. - Москва: Юрайт, 2013. -

1 on-line, 441 с.. - (Учебники НИУ ВШЭ). - Б.ц. Имеются экземпляры в отделах /There are copies in departments: ЭБС Кантиана(1)

10. Перечень ресурсов информационно-телекоммуникационной сети «Интернет», необходимых для освоения дисциплины (модуля).

- НЭБ Национальная электронная библиотека, диссертации и прочие издания
- eLIBRARY.RU Научная электронная библиотека, книги, статьи, тезисы докладов конференций
- Гребенников Электронная библиотека ИД журналы
- ЭБС Лань книги, журналы
- ЭБС Консультант студента
- ПРОСПЕКТ ЭБС
- ЭБС ZNANIUM.COM
- РГБ Информационное обслуживание по МБА
- БЕН РАН
- Электронно-библиотечная система (ЭБС) Кантиана (<https://elib.kantiana.ru/>)

11. Перечень информационных технологий, используемых при осуществлении образовательного процесса по дисциплине.

Программное обеспечение обучения включает в себя:

- система электронного образовательного контента БФУ им. И. Канта – www.lms-3.kantiana.ru, обеспечивающую разработку и комплексное использование электронных образовательных ресурсов;
- серверное программное обеспечение, необходимое для функционирования сервера и связи с системой электронного обучения через Интернет;
- корпоративная платформа Microsoft Teams;
- установленное на рабочих местах студентов ПО: Microsoft Windows 7, Microsoft Office Standart 2010, антивирусное программное обеспечение Kaspersky Endpoint Security.

12. Описание материально-технической базы, необходимой для осуществления образовательного процесса по дисциплине.

Для проведения занятий лекционного типа, практических и семинарских занятий используются специальные помещения (учебные аудитории), оборудованные техническими средствами обучения – мультимедийной проекционной техникой. Для проведения занятий лекционного типа используются наборы демонстрационного оборудования.

Для проведения лабораторных работ, (практических занятий – при необходимости) используются специальные помещения (учебные аудитории), оснащенные специализированным лабораторным оборудованием: персональными компьютерами с возможностью выхода в интернет и с установленным программным обеспечением, заявленным в п.11.

Для проведения групповых и индивидуальных консультаций, текущего контроля и промежуточной аттестации используются специальные помещения (учебные аудитории), оборудованные специализированной мебелью (для обучающихся), меловой / маркерной доской.

Для организации самостоятельной работы обучающимся предоставляются помещения, оснащенные компьютерной техникой с возможностью подключения к сети «Интернет» и обеспечением доступа в электронную информационно-образовательную среду университета.

Для обучения инвалидов и лиц с ограниченными возможностями здоровья университетом могут быть представлены специализированные средства обучения, в том числе технические средства коллективного и индивидуального пользования.

**МИНИСТЕРСТВО НАУКИ И ВЫСШЕГО ОБРАЗОВАНИЯ
РОССИЙСКОЙ ФЕДЕРАЦИИ**
федеральное государственное автономное образовательное учреждение
высшего образования «Балтийский федеральный университет имени Иммануила
Канта»
Институт физико-математических наук и информационных технологий

РАБОЧАЯ ПРОГРАММА ДИСЦИПЛИНЫ

«Иностранный язык (немецкий)»

Шифр: 02.03.03

**Направление подготовки: «Математическое обеспечение и администрирование
информационных систем»**

Профиль: «Разработка баз данных и интернет-приложений»

Квалификация (степень) выпускника: бакалавр

Лист согласования

Составитель: старший преподаватель Ресурсного центра (кафедры) иностранных языков, Попова М.Г.

Рабочая программа утверждена на заседании учебно-методического совета института физико-математических наук и информационных технологий

Протокол № 02/21 от «22» марта 2021 г.

Председатель учебно-методического
совета института физико-
математических наук и информационных
технологий

Первый заместитель директора
ИФМНиИТ, к. ф.-м. н., доцент

Шпилевой А. А

Ведущий менеджер

Е.П.Ставицкая

Содержание

1. Наименование дисциплины «Иностранный язык».
2. Перечень планируемых результатов обучения по дисциплине, соотнесенных с планируемыми результатами освоения образовательной программы.
3. Место дисциплины в структуре образовательной программы.
4. Виды учебной работы по дисциплине.
5. Содержание дисциплины, в том числе практической подготовки в рамках дисциплины, структурированное по темам.
6. Перечень учебно-методического обеспечения для самостоятельной работы обучающихся по дисциплине.
7. Методические рекомендации по видам занятий
8. Фонд оценочных средств
 - 8.1. Перечень компетенций с указанием этапов их формирования в процессе освоения образовательной программы в рамках учебной дисциплины
 - 8.2. Типовые контрольные задания или иные материалы, необходимые для оценки знаний, умений и навыков и (или) опыта деятельности в процессе текущего контроля
 - 8.3. Перечень вопросов и заданий для промежуточной аттестации по дисциплине
 - 8.4. Планируемые уровни сформированности компетенций обучающихся и критерии оценивания
9. Перечень основной и дополнительной учебной литературы, необходимой для освоения дисциплины
11. Перечень информационных технологий, используемых при осуществлении образовательного процесса по дисциплине.
12. Описание материально-технической базы, необходимой для осуществления образовательного процесса по дисциплине

1. Наименование дисциплины: «Иностранный язык (немецкий)».

Целью дисциплины является использование немецкого языка как средства общения для решения задач межличностного и профессионального взаимодействия с представителями других культур.

2. Перечень планируемых результатов обучения по дисциплине, соотнесенных с планируемыми результатами освоения образовательной программы

Код компетенции	Результаты обучения по дисциплине
УК-4. Способен осуществлять деловую коммуникацию в устной и письменной формах на государственном языке Российской Федерации и иностранном(ых) языке(ах)	Знать: - иностранный язык на уровне предусмотренном рамками высшего образования, - знать способы поиска новой и нужной языковой информации, Уметь: - пользоваться наиболее употребительными и относительно простыми языковыми средствами во всех видах речевой деятельности: устной речи, аудировании, чтении и письме, - планировать работу, - ставить перед собой цели и задачи предстоящей деятельности, - уметь целесообразно распределять нагрузку. Владеть: компьютерной грамотностью (навыки работы в компьютерных программах “Word”, “Power Point”, навыки работы с принтером, сканером, навыки работы с электронной почтой и в сети Интернет).

3. Место дисциплины в структуре образовательной программы

Дисциплина «Иностранный язык» относится к обязательной части Блока 1 Дисциплины (модули).

4. Виды учебной работы по дисциплине.

Виды учебной работы по дисциплине зафиксированы учебным планом основной профессиональной образовательной программы по указанному направлению и профилю, выражаются в академических часах. Часы контактной работы и самостоятельной работы студента и часы, отводимые на процедуры контроля, могут различаться в учебных планах ОПОП по формам обучения. Объем контактной работы включает часы контактной аудиторной работы (лекции/практические занятия/ лабораторные работы), контактной внеаудиторной работы (контроль самостоятельной работы), часы контактной работы в период аттестации. Контактная работа, в том числе может проводиться посредством электронной информационно-образовательной среды университета с использованием ресурсов сети Интернет и дистанционных технологий

5. Содержание дисциплины, структурированное по темам (разделам)

Исходя из рамок, установленных учебным планом по трудоемкости и видам учебной работы по дисциплине, преподаватель самостоятельно выбирает тематику

занятий по формам и количеству часов проведения контактной работы: лекции и иные учебные занятия, предусматривающие преимущественную передачу учебной информации преподавателем и (или) занятия семинарского типа (семинары, практические занятия, практикумы, лабораторные работы, коллоквиумы и иные аналогичные занятия), и (или) групповые консультации, и (или) индивидуальную работу обучающихся с преподавателем, в том числе индивидуальные консультации (по курсовым работам/проектам – при наличии курсовой работы/проекта по данной дисциплине в учебном плане). Рекомендуемая тематика занятий максимально полно реализуется в контактной работе со студентами очной формы обучения. В случае реализации образовательной программы в заочной / очно-заочной форме трудоемкость дисциплины сохраняется, однако объем учебного материала в значительной части осваивается студентами в форме самостоятельной работы. При этом требования к ожидаемым образовательным результатам студентов по данной дисциплине не зависят от формы реализации образовательной программы.

Название темы	Содержание темы
Wohnräume. Wohnträume	беседа о видах жилых помещений; сообщение о своем любимом месте в доме/квартире; описание интерьера; порядок слов в простом и вопросительном предложениях; спряжение сильных и слабых глаголов; особенности употребление предлогов in, an, auf, neben, zwischen, vor, hinter, über, unter
Ausbildung und Praktikum	информирование о видах образовательных учреждений; беседа о возможностях прохождения практики в ходе обучения; сообщение о дуальной системе образования в Германии; описание учебы в университете; модальные глаголы wollen, mögen, müssen; предлоги для указания времени seit, vor, für
Tagesordnung und Freizeitgestaltung	беседа о плюсах и минусах распорядка дня; сообщение о своем обычном дне; сообщение о любимом виде досуга; беседа об увлечениях; описание возможностей для проведения свободного времени в родном городе; предлоги указания времени um, an, in; глаголы с отделяемыми приставками; модальные глаголы sollen, dürfen
Essgewohnheiten. Gesundes Leben	беседа о здоровом образе жизни; сообщение о собственных привычках в еде; рекомендации для здорового питания; конструкция du solltest/ Sie sollten для выражения совета, рекомендации; союзы denn/ weil
Konsum und Geldverhalten	беседа об отношении к деньгам; сообщение о собственных расходах; информирование о потреблении в современном обществе и роли рекламы; вопросительные слова Wofür/ Für wen?; косвенный вопрос; придаточные предложения с союзом dass
Urlaubsland Deutschland	беседа о приоритетных направлениях для отдыха; информирование о возможностях для отдыха в Германии; сообщение о своих планах на каникулы; предлоги mit, nach,

	aus, zu, von, bei, seit, außer, entgegen, gegenüber; Perfekt
Umweltprobleme: Wie kann jeder zum Umweltschutz beitragen?	информирование о проблемах окружающей среды; беседа о мерах по защите окружающей среды; сообщение о возможностях личного вклада в защиту окружающей среды; придаточное предложение условия
Filmkunst: Warum sehen Jugendliche Daily-Soaps?	беседа о видах кино; информирование о значимых кинофестивалях; сообщение о собственных предпочтениях; рассуждение об интернете как универсальном СМИ; предлоги um, gegen, durch, ohne, für; Präteritum
Junge Leute von heute	информирование об отношении молодежи к традиционным ценностям; сообщение о собственных жизненных ориентирах; описание роли семьи; конструкции ich bin der Meinung; meiner Ansicht nach; ich stimme (nicht) zu; инфинитивные обороты um ... zu/statt...zu/ ohne ... zu; придаточное предложение цели
Fachstudium	информирование о возможностях профессионального обучения в университете; сообщение о направлении обучения в институте; описание учебного дня; определительные придаточные предложения
Deutsch im Beruf	информирование о возможностях обучения за границей; беседа об образе специалиста, его профессиональных задачах; описание собственных представлений о будущей профессиональной деятельности; причастия в качестве определений
Die Welt der Technik	беседа о роли научно-технического прогресса в современном обществе; информирование об этапах развития науки и техники; сообщение о современных технологиях в промышленности; описание возможностей применения информационных технологий в разных сферах жизни; страдательный залог
Ostpreußen: wichtige Abschnitte der Geschichte	беседа об истории региона; информирование об основных этапах в истории Восточной Пруссии; сообщение об интересных исторических местах родного города; придаточные предложения времени с союзами als/wenn/nachdem
Albertina: erste Universität in Ostpreußen	информирование о становлении Альбертины – первого университета в Восточной Пруссии; сообщение об образовательных учреждениях Кенигсберга; описание деятельности одного из представителей точных наук Альбертины; придаточные предложения времени с союзами während/bevor/bis
Zur Entwicklung der Zahlen	информирование о концептуальных представлениях о появлении чисел; сообщение о видах чисел и основных вычислительных операциях; глаголы, требующие предложного дополнения

Digitale Massenmedien	информирование о видах сми; сообщение о цифровых носителях информации; описание возможностей применения цифровых технологий в сми; прилагательные и наречия с предложными дополнениями
Weiterbildung	информирование о возможностях пост-дипломного образования в России и за границей; сообщение о роли постоянного самообразования и повышения квалификации; сослагательное наклонение для описания потенциальной возможности

6. Рекомендуемая тематика учебных занятий в форме контактной работы

Рекомендуемая тематика *практических* занятий:

1. Wohnräume. Wohnträume
2. Ausbildung und Praktikum
3. Tagesordnung und Freizeitgestaltung
4. Essgewohnheiten. Gesundes Leben
5. Konsum und Geldverhalten
6. Urlaubsland Deutschland
7. Umweltprobleme: Wie kann jeder zum Umweltschutz beitragen?
8. Filmkunst: Warum sehen Jugendliche Daily-Soaps?
9. Junge Leute von heute
10. Fachstudium
11. Deutsch im Beruf
12. Die Welt der Technik
13. Ostpreußen: wichtige Abschnitte der Geschichte
14. Albertina: erste Universität in Ostpreußen
15. Zur Entwicklung der Zahlen
16. Digitale Massenmedien
17. Weiterbildung

Требования к самостоятельной работе студентов

Работа с пройденным тематическим материалом, предусматривающая проработку учебной литературы, лексического и грамматического материала, по указанным в пункте б темам с использованием:

- 1) учебников, учебно-методических пособий, словарей и справочных пособий;*
- 2) ресурсов информационно-телекоммуникационной сети «Интернет»;*
- 3) фонда оценочных средств.*

Руководствуясь положениями статьи 47 и статьи 48 Федерального закона от 29 декабря 2012 г. N 273-ФЗ «Об образовании в Российской Федерации» научно-педагогические работники и иные лица, привлекаемые университетом к реализации данной образовательной программы, пользуются предоставленными академическими правами и свободами в части свободы преподавания, свободы от вмешательства в профессиональную деятельность; свободы выбора и использования педагогически обоснованных форм, средств, методов обучения и воспитания; права на творческую инициативу, разработку и применение авторских программ и методов обучения и воспитания в пределах реализуемой образовательной программы и отдельной дисциплины.

Исходя из рамок, установленных учебным планом по трудоемкости и видам учебной работы по дисциплине, преподаватель самостоятельно выбирает тематику занятий по формам и количеству часов проведения контактной работы: лекции и иные учебные занятия, предусматривающие преимущественную передачу учебной информации преподавателем и (или) занятия семинарского типа (семинары, практические занятия, практикумы, лабораторные работы, коллоквиумы и иные аналогичные занятия), и (или) групповые консультации, и (или) индивидуальную работу обучающихся с преподавателем, в том числе индивидуальные консультации (по курсовым работам/проектам – при наличии курсовой работы/проекта по данной дисциплине в учебном плане).

Рекомендуемая тематика занятий максимально полно реализуется в контактной работе со студентами очной формы обучения. В случае реализации образовательной программы в заочной / очно-заочной форме трудоемкость дисциплины сохраняется, однако объем учебного материала в значительной части осваивается студентами в форме самостоятельной работы. При этом требования к ожидаемым образовательным результатам студентов по данной дисциплине не зависят от формы реализации образовательной программы.

Тема	Задание
Da wohne ich	письменная работа: описать интерьер собственной комнаты
Ein ganz normaler Studententag	устное сообщение-описание типичного учебного дня
Hier kann man sich richtig entspannen	письменная работа: описать на основе личных впечатлений лучшее место для отдыха
Was heißt gesund leben?	письменная работа: представить рекомендации в пользу здорового образа жизни
Geld regiert die Welt?	письменная работа: рассуждение о роли денег в современном обществе

Jeder ist für die Umwelt verantwortlich	письменная работа: рассуждение о необходимости экологического воспитания
Berlin, Venedig, Cannes – europäische Filmfestivals	устное сообщение-презентация одного из европейских кинофестивалей
Pragmatische Generation von heute	подготовка к дискуссии: составление тезисов, отражающих мировоззрение современного поколения
Eine Führung durch das Institut	устное сообщение-презентация: экскурсия по институту в День открытых дверей
Mein Traumberuf	письменная работа: описание плюсов и минусов будущей профессии
Vom Stein bis zum Laser	письменная работа: резюме содержания текстового материала по теме "Die Welt der Technik"
Architektonische Denkmäler meiner Heimatstadt	устное сообщение-презентация об интересных местах родного города
Prominente an der Albertina	устное сообщение-презентация о выдающихся деятелях Альбертины
Zahlenzoo	письменная работа: резюме статьи "Zahlen lernen"
Tradition vs Innovation	самостоятельное поисковое чтение и собеседование по теме "Digitale Massenmedien"
Man lernt im Leben nie aus	письменная работа: рассуждение в отношении поговорки "Век живи – век учись"

7. Методические рекомендации по видам занятий

Лекционные занятия.

В ходе лекционных занятий обучающимся рекомендуется выполнять следующие действия. Вести конспектирование учебного материала. Обращать внимание на категории, формулировки, раскрывающие содержание тех или иных явлений и процессов, научные выводы и практические рекомендации по их применению. Задавать преподавателю уточняющие вопросы с целью уяснения теоретических положений, разрешения спорных ситуаций.

Желательно оставить в рабочих конспектах поля, на которых во внеаудиторное время можно сделать пометки из рекомендованной литературы, дополняющие материал прослушанной лекции, а также подчеркивающие особую важность тех или иных теоретических положений.

Практические и семинарские занятия.

На практических и семинарских занятиях в зависимости от темы занятия выполняется поиск информации по решению проблем, практические упражнения, контрольные работы, выработка индивидуальных или групповых решений, итоговое обсуждение с обменом знаниями, участие в круглых столах, разбор конкретных ситуаций, командная работа, представление портфолио и т.п.

Самостоятельная работа.

Самостоятельная работа осуществляется в виде изучения литературы, эмпирических данных по публикациям и конкретных ситуаций из практики, подготовке индивидуальных работ, работа с лекционным материалом, самостоятельное изучение отдельных тем дисциплины; поиск и обзор литературы и электронных источников; чтение и изучение учебника и учебных пособий.

8. Фонд оценочных средств

8.1. Перечень компетенций с указанием этапов их формирования в процессе освоения образовательной программы в рамках учебной дисциплины

Основными этапами формирования указанных компетенций при изучении обучающимися дисциплины являются последовательное изучение содержательно связанных между собой тем учебных занятий. Изучение каждой темы предполагает овладение обучающимися необходимыми компетенциями. Результат аттестации обучающихся на различных этапах формирования компетенций показывает уровень освоения компетенций.

Уровень А1-А2 (темы 1-8: бакалавр должен уметь бегло и фонетически корректно читать; переводить и пересказывать учебные, адаптированные, а также аутентичные тексты; вести беседы на пройденные общие и личностно-ориентированные темы)

Уровень В1-В2 (темы 9-15: должен уметь перевести специальные тексты; отвечать на вопросы по прочитанным текстам; уметь пересказывать тексты общего и специального характера; владеть навыками перевода и реферирования специального текста; навыками письменной речи; уметь вести беседу на темы по специальности; участвовать в учебных конференциях по специальности и уметь обсуждать специальные темы с коллегами, студентами - носителями языка).

Контролируемые модули, разделы (темы) дисциплины	Индекс контролируемой компетенции (или ее части)	Оценочные средства по этапам формирования компетенций
		Текущий контроль
Wohnräume. Wohnräume.	УК-4	Устный опрос Лексико-грамматический тест на закрепление материала
Ausbildung und Praktikum	УК-4	Устный опрос Лексико-грамматический тест на закрепление материала

Tagesordnung und Freizeitgestaltung	УК-4	Устный опрос Лексико-грамматический тест на закрепление материала
Essgewohnheiten. Gesundes Leben	УК-4	Устный опрос Лексико-грамматический тест на закрепление материала
Konsum und Geldverhalten	УК-4	Устный опрос Лексико-грамматический тест на закрепление материала
Urlaubsland Deutschland	УК-4	Устный опрос Лексико-грамматический тест на закрепление материала
Umweltprobleme: Wie kann jeder zum Umweltschutz beitragen?	УК-4	Устный опрос Лексико-грамматический тест на закрепление материала
Filmkunst: Warum sehen Jugendliche gerne Daily-Soaps?	УК-4	Устный опрос Лексико-грамматический тест на закрепление материала
Junge Leute von heute	УК-4	Устный опрос Лексико-грамматический тест на закрепление материала
Fachstudium	УК-4	Устный опрос Лексико-грамматический тест на закрепление материала
Deutsch im Beruf	УК-4	Устный опрос Лексико-грамматический тест на закрепление материала
Die Welt der Technik	УК-4	Устный опрос Лексико-грамматический тест на закрепление материала
Ostpreußen: wichtige Abschnitte der Geschichte	УК-4	Устный опрос Лексико-грамматический тест на закрепление материала
Albertina: erste Universität in Ostpreußen	УК-4	Устный опрос Лексико-грамматический тест на закрепление материала
Zur Entwicklung der Zahlen	УК-4	Устный опрос Лексико-грамматический тест на закрепление материала
Digitale Massenmedien	УК-4	Устный опрос Лексико-грамматический тест на закрепление материала

Weiterbildung	УК-4	Устный опрос Лексико-грамматический тест на закрепление материала
---------------	------	---

8.2. Типовые контрольные задания или иные материалы, необходимые для оценки знаний, умений и навыков и (или) опыта деятельности процессе текущего контроля

Примеры контрольных заданий: тесты, лексико-грамматические задания, аудирование, перевод, письмо:

1 семестр

LESEVERSTEHEN

Welches Wort passt nicht?

1. Das Haus liegt zentral / günstig / lang / ruhig
2. Das Haus kann man ... besichtigen / einziehen / mieten / kaufen
3. In unserem Haus gibt es ... einen Spielplatz / eine Wohnküche / ein Bad / einen langen Gang
4. Nicht weit von unserem Haus gibt es ... eine Fußgängerzone / einen Spielplatz / einen Keller / einen Parkplatz
5. Ein neues Haus kann man ... planen / bauen / mieten / wohnen

Silbenrätsel. Wie heißen die Wörter? Raten Sie.

stuhl /dach /erd /ge /haus /hof /mei /mie /mie /nung/ schoss /ster /te /ter /ver /warm /woh /fahr

1. Die Person, die ein Haus oder eine Wohnung vermietet.
2. Wenn man nicht Treppe steigen will, nimmt man den ...
3. Diese Person kümmert sich um Reparaturen im Haus. ...
4. Der Platz hinter den Miethäusern in einer Stadt. Hier spielen oft die Kinder. ...
5. Die oberste Wohnung in einem Haus. ...
6. Die Höhe der monatlichen Miete inklusive der Heizkosten. ...
7. Das untere Stockwerk im Haus. ...

Lesen und übersetzen Sie den Text.

Ich wohne in einem neuen Hochhaus nicht weit vom Stadtzentrum. Alles ist nicht weit – Schule, Geschäfte, Kinos und sogar ein nettes Café. Unser Wohnhaus ist achtstöckig. Im Erdgeschoß ist eine Apotheke. Unser Haus ist modern und gut gepflegt. Die Treppenhäuser sind immer sauber.

An der Wand hängen die Briefkästen. Im Hof gibt es einen Parkplatz und Grünflächen.

Außerdem haben wir dort sehr nette Nachbarn.

Meine Wohnung liegt im sechsten Stock, darum nehme ich immer den Fahrstuhl. Er ist ständig in Betrieb. Ich habe eine gute Dreizimmerwohnung. Sie ist sechzig Quadratmeter groß und hat allen Komfort: es gibt Fernheizung, Warmwasser, Telefon und Internet.

Die Wohnung hat ein Wohnzimmer, ein Schlafzimmer, ein Kinderzimmer. Es gibt natürlich eine Küche, einen Flur, ein Bad und eine Toilette. Ich finde meine Wohnung prima. Sie gefällt auch meinen Freunden und Verwandten.

In zwei Wochen will ich mein Schlafzimmer neu tapezieren. Das Zimmer ist nicht sonnig, darum braucht es helle Tapeten. Mein Mann und unsere Tochter helfen mir beim Tapezieren. Wir brauchen auch etwas Neues für unser Schlafzimmer. Am Wochenende gehen wir in ein Möbelgeschäft. Wir wollen eine neue Stehlampe und einen originellen Spiegeltisch für mich kaufen.

Was ist richtig, was ist falsch?

1. Olga wohnt in einem Privathaus.
2. Ihr Haus ist zweistöckig.
3. Dieses Haus ist modern und gut gepflegt
4. Leider liegt das Haus weit vom Zentrum.
5. Olga wohnt im ersten Stock.
6. Sie nimmt keinen Fahrstuhl.
7. Der Fahrstuhl ist ständig in Betrieb.
8. Im Hof gibt es leider keinen Parkplatz.
9. Olgas Nachbarn sind nette Leute.
10. Ihre Zweizimmerwohnung ist mit allem Komfort.
11. Die Freunde und Verwandten finden Olgas Wohnung gut.
12. Helle Tapeten machen das Schlafzimmer gemütlicher.
13. Für ihr Schlafzimmer braucht Olga nicht nur helle Tapeten, sondern auch ein Bett.
14. Die Möbel bestellen sie im Internet-Geschäft.

Ergänzen Sie die Lücken.

1. Olga.....in einem neuen Hochhaus.
2. Ihr Wohnhausnicht weit vom Stadtzentrum.
3. Im Erdgeschoß es eine Apotheke.
4. Olga.....immer den Fahrstuhl.
5. Der Fahrstuhlständig in Betrieb.
6. Die Treppenhäuser sauber und gepflegt.

7. Im Hof es einen Parkplatz.
8. Außerdem Olga sehr nette Nachbarn.
9. Die Wohnung liegt Stock.
10. Sie hat eine mit allem Komfort.
11. Im empfängt Olga ihre Gäste.
12. Ihr... braucht helle Tapeten.
13. ist das Zimmer ihrer Tochter.
14. geht die ganze Familie in das Möbelgeschäft.
15. Olga braucht und für ihr Schlafzimmer.

Stellen Sie Fragen.

1.? Ja, Olga wohnt in einem Hochhaus.
2.? Nein, ihr Haus liegt nicht weit vom Stadtzentrum.
3.? Im Hof gibt es einen Parkplatz und Grünflächen.
4.? Sie wohnt im sechsten Stock.
5.? Nein, sie nimmt immer den Fahrstuhl.
6.? Ja, dieses Haus ist modern und gut gepflegt.
7.? Die Wohnung ist 60 Quadratmeter groß.
8.? Denn das Schlafzimmer ist zu dunkel.
9.? Sie will das in zwei Wochen machen.
10.? Nein, Olga macht das zusammen mit ihrem Mann und ihrer Tochter.
11.? Ja, sie braucht auch eine Stehlampe und einen Spiegeltisch.

SCHREIBEN

Sehen Sie die Bilder an. Beschreiben Sie die Gebäude. Antworten Sie dabei auf folgende Fragen:

1. Was für ein Gebäude ist das? (ein Landhaus, ein Hochhaus, ein Universitätsgebäude, ein Museum usw.)
2. Wie hoch ist dieses Gebäude?
3. Was ist im Erdgeschoß /im ersten/zweiten Stock?
4. Gib es hier einen Hof? Was gibt es in diesem Hof?
5. Wie finden Sie dieses Haus?
6. Wer kann in diesem Haus wohnen? Begründen Sie Ihre Meinung?

SPRECHEN

Situation 1: Was ist Ihr Lieblingsort zu Hause? Warum mögen Sie den?

Situation 2: Was meinen Sie, ist das Praktikum wichtig für den Einstieg in den Beruf?

Situation 3: Könnten Sie bitte erzählen, wie Sie gewöhnlich Ihre Freizeit verbringen?

Situation 4: Was halten Sie vom gesunden Leben? Ist das nur mit Sport verbunden?

2 семестр

LESEVERSTEHEN

I. Lesen und übersetzen Sie den folgenden Text.

Der neue Trend: Jugendliche wohnen länger bei den Eltern

Immer mehr junge Leute bleiben im Elternhaus, obwohl sie schon lange arbeiten und Geld verdienen. Warum denn wohnen die Twens von heute bei ihren Eltern? Sind sie zu anspruchsvoll? Haben sie Angst vor der Unabhängigkeit oder kein Geld für eine eigene Wohnung?

Früher war in Deutschland solch eine Wohnform bei jungen Erwachsenen beliebt wie die Wohngemeinschaft (kurz WG). In diesem Alter wollte man schon weg von zu Hause, mit den anderen Leuten zusammenleben. Große Wohnungen waren zu teuer, aber zu viert oder zu fünft konnte man die Miete gut bezahlen. Außerdem konnte man anders als die Eltern wohnen.

Heute ist die WG für die meisten keine Alternative mehr, weil WG für viele nur Chaos und Streit um die Hausarbeiten bedeutet. Und eine eigene Wohnung mieten, alleine wohnen? Viele zögern, obwohl sie gerne unabhängig sein wollen.

Vor allem sind in den Großstädten Wohnungen sehr teuer – besonders für Lehrlinge und Studenten. Deshalb bleiben die meisten jungen Leute zu Hause, bis sie ihre Lehre oder ihr Studium beendet haben. Und auch danach führt der Weg nicht automatisch in die eigene Wohnung, weil viele nach Abschluss der Ausbildung keine Arbeit finden können. Auch ein Universitätsabschluss und gute Noten sind heute keine Garantie mehr für eine sichere berufliche Zukunft.

Häufig ziehen einige junge Erwachsene aus, kommen aber bald zu ihren Eltern zurück, weil sie arbeitslos werden, weil sie ihre Wohnung nicht mehr bezahlen können oder weil sie Probleme mit dem Alleinsein haben.

Natürlich gibt es auch junge Leute, die gar nicht ausziehen wollen. Sie bleiben im Elternhaus, obwohl sie genug Geld für ihre eigene Wohnung haben. Für sie ist das kostenlose oder günstige Wohnen bei den Eltern attraktiv, weil sie so nicht auf das eigene Auto und teure Urlaube verzichten müssen. Sie genießen den „Rund-um-die-Uhr-Service“ und müssen keine Hausarbeiten machen. Außerdem ist da immer jemand, der zuhört und hilft, wenn man Probleme hat. Warum also ausziehen? – zu Hause ist doch alles so einfach.

II. Bestimmen Sie, welche Aussage richtig, welche – falsch ist.

1. Fast alle jungen Leute möchten heutzutage wie möglich schneller aus dem Elternhaus ausziehen.
2. Früher war die Wohngemeinschaft eine beliebte Wohnform für die Jugendlichen.
3. Wohngemeinschaften sind wie früher sehr populär.
4. Die meisten haben Angst, eigene Wohnung zu mieten und alleine zu wohnen.
5. In den Großstädten ist die Wohnungsmiete für Studenten sehr günstig.
6. Viele können nach dem Abschluss einer Beruf- oder Hochschule keine Arbeit finden, darum bleiben sie bei den Eltern.
7. Der Universitätsabschluß ist eine Garantie für sichere berufliche Zukunft.
8. Viele Jugendliche kommen bald zu ihren Eltern zurück, weil sie viele Probleme mit dem Alleinsein haben.
9. Es gibt auch junge Leute, die gar nicht ausziehen wollen.
10. Warum also ausziehen? - zu Hause ist immer jemand, der zuhört und hilft, wenn man Probleme hat.

III. Переведите и придумайте несколько примеров со следующими выражениями.

aus dem Elternhaus/ aus der Wohnung ausziehen

Wann ziehen in deinem Land junge Leute aus dem Elternhaus aus?

unabhängig sein (von D)

Bist du von deinen Eltern unabhängig?

etwas bezahlen

Die Eltern bezahlen mein Studium.

Arbeit finden

Nach dem Universitätsabschluß will ich eine gut bezahlte Arbeit finden.

verzichten (auf A)

Worauf kannst du nicht verzichten?

Ich kann nicht auf Fleisch verzichten.

zuhören

Sie kann immer gut zuhören.

Probleme lösen

Ich muß meine Probleme selbst lösen.

IV. Ergänzen Sie folgende Sätze. Beachten Sie die Wortfolge im Nebensatz mit den Konjunktionen weil und obwohl.

1. Die jungen Leute von heute bleiben im Elternhaus, weil ...
 - a) Sie haben Angst vor der Unabhängigkeit.
 - b) Sie haben kein Geld für eigene Wohnung.
 - c) Sie können zu Hause den „Rund-um-die-Uhr-Service“ genießen.
 - d) Zu Hause ist alles viel einfacher und bequemer.
2. Die WG ist heute nicht so beliebt wie früher, weil ...
 - a) Junge Leute oft um Hausarbeiten und Hausordnung streiten.
 - b) Man muss die Gewohnheiten anderer Leute berücksichtigen.
 - c) Das Leben in der WG ist nicht immer ruhig.
3. Sie leben bei den Eltern, obwohl ...
 - a) Sie verdienen Geld schon lange selbst.
 - b) Sie haben eine gut bezahlte Arbeit.
 - c) Sie können eine Mietwohnung selbst bezahlen.
 - d) Sie können nicht anders als ihre Eltern leben.

V. Finden Sie die passende Antwort im Text.

1. Warum war früher die Wohngemeinschaft eine beliebte Wohnform für die Jugendlichen?
2. Warum ist die WG heute für die meisten keine Alternative mehr?
3. Warum ist es nicht leicht, eine Wohnung in einer Großstadt zu mieten?
4. Warum können viele nach dem Abschluss der Ausbildung keine eigene Wohnung haben?
5. Warum kommen bald einige junge Erwachsene zu ihren Eltern zurück?
6. Warum gibt es auch solche jungen Leute, die gar nicht ausziehen wollen?

SREIBEN

I. Wie steht es mit diesem Problem in Ihrem Heimatland? Wann ziehen junge Erwachsene aus? Wie wohnen sie dann? Warum? Schreiben Sie darüber.

Wörter und Redewendungen

mitJahren ausziehen

mit dem Partner/der Partnerin leben

in einer anderen Stadt arbeiten/studieren

zum Militär gehen

Streit mit den Eltern haben

bei Verwandten wohnen

unabhängig sein

mit Freunden zusammenwohnen

gerne allein leben

seine Ruhe haben

genug Geld haben

bis zur Heirat/zum Examen bei den Eltern wohnen
Kinder haben

II. Überlegen Sie sich die Deutung von dem Begriff "Bumerang-Kinder". Äußern Sie Ihre Überlegungen schriftlich. Folgende Erläuterung kann helfen

*Bumerang (der); -s; Plural –s oder –e
(engl., aus austral. Wumera);
Wurfholz, das in einem Kreis zum Werfer zurückfliegt.
Heute in vielen Formen als Spiel- und Sportgerät zu finden.*

SPRECHEN

Situation 1: Was meinen Sie, ist Fernsehen heute bei Jugendlichen so beliebt wie vor zehn Jahren?

Situation 2: Könnten Sie bitte sagen, was Sie machen, wenn Ihr Taschengeld nicht reicht?

Situation 3: Was ist Ihrer Meinung nach in unserer Stadt in erster Linie zu besichtigen?

Situation 4: Könnten Sie damit zustimmen, dass heutige Jugend sehr pragmatisch ist?

Situation 5: Was kann jeder von uns täglich für den Umweltschutz tun? Könnten Sie bitte ein paar Tipps geben?

3 семестр

LESEVERSTEHEN

I. Ergänzen Sie die Lücken

*IT-Branche # kommunikativ # herstellen/ betreuen # überprüfen # Schlüsselkompetenzen #
Kontakt zu Kunden # Programmiersprachen # entwickelt/ pflegt # Softwaresysteme*

(1) Ein Softwareentwickler ... und ... datenbankorientierte Informationssysteme.

(2) Softwareentwickler arbeiten meist in der ..., vor allem in Unternehmen, die Softwaresysteme ... und (3) Auch Ingenieurbüros kommen als Arbeitgeber in Betracht.

(4) Im ersten Arbeitsschritt analysieren Softwareentwickler ... , um dann einzelne Komponenten so zu programmieren und zu verbessern, dass sie den Vorstellungen der Anwender entsprechen. Neben der (6) Arbeit am Computer haben Softwareentwickler deshalb oft ... , denn sie sind auch dafür zuständig, Benutzer zu beraten. Dies kann entweder im Unternehmen selbst oder zuhause beim Kunden erfolgen. Auch die Teamarbeit ist bei dem Job des Softwareentwicklers gefragt.

(9) Softwareentwickler sollten ... sein, um die Aufgaben nach Absprache mit Kollegen effizient und kundenorientiert durchführen zu können. Im Gegensatz zu einem Programmierer ist der Softwareentwickler in mehrere Arbeitsprozesse involviert. Denn als Softwareentwickler ist es wichtig, anstehende (12) Arbeitsschritte zu planen und diese dann auch auf Wirtschaftlichkeit und Effizienz zu Kenntnisse in Datenbanktechnologien, Programmierung und

Webtechnologien sind zudem unerlässlich. In Stellenanzeigen werden vom Bewerber meist analytisches Denkvermögen und das Interesse für technische (15) und kaufmännische Prozesse erwartet. Die Beherrschung von ... , Softwareentwicklungsmethoden und (16) der Umgang mit modernen Betriebssystemen sind ... im Job des Softwareentwicklers.

II. Was passt? Ordnen Sie zu.

a) Das Menü kann man leicht bedienen. Es ist ...	online
b) Die Webseite gibt auf Eingaben Rückmeldungen. Sie ist ...	langsam
c) Die Datenübertragung war korrekt. Sie war ...	kaputt
d) Die Hardware funktioniert nicht mehr. Sie ist ...	schnell
e) Das Programm passt nicht zu dem Betriebssystem. Beide sind ...	fehlerfrei bedienerfreundlich
f) Die DSL-Verbindung ist ziemlich gut. Sie ist ...	interaktiv
g) Die Software reagiert schlecht. Sie ist zu ...	inkompatibel
h) Wenn man im Internet ist, ist man ...	

SCHREIBEN

Aufgabe 1

Schreiben Sie folgende Sätze im Passiv um.

Mikroelektroniker erforschen und entwickeln neu Technologien.

Zuerst entwerfen die Ingenieure die neuen Produkte am Computer.

Dabei überlegen sie sich, wie sie das neue Produkt gestalten müssen*.

Nach der Herstellung des Produktes überwachen die Ingenieure die Produktion.

Sie müssen auch die Kosten für die Herstellung kontrollieren*.

Sie müssen das fertige Produkt regelmäßig testen*.

Danach nehmen die Ingenieure die Maschine oder die Anlage in Betrieb.

Wenn es technische Probleme gibt, muss man den Fehler suchen und beheben.

Aufgabe 2

Akademie für ONLINE MARKETING bietet allen Interessenten Seminare zu verschiedenen Themen in der Telekommunikationsbranche. Lesen Sie zuerst allgemeine Information über eines der Seminare, dann die Meinungen von 3 Seminarteilnehmern. Fassen Sie dann kurz zusammen, was die Teilnehmer von diesem Seminar halten.

Die Welt der modernen Telekommunikation wird von Tag zu Tag komplexer und undurchsichtiger. Die Schnellebigkeit der technischen Entwicklung und die

Informationsüberflutung insgesamt machen es zunehmend schwerer, den Überblick zu behalten. In unserem Seminar möchten wir Sie durch den Dschungel an Produkten und Dienstleistungen der modernen Telekommunikation führen. Der Schwerpunkt unseres Seminars liegt in der Vermittlung von Zusammenhängen und Anwendungsszenarien, nicht der Technik.

Mir hat das Seminar sehr gut gefallen und ich konnte als Quereinsteiger in die Branche davon profitieren. Der Aufbau war so gestaltet, dass die Teilnehmer wirklich „bei Null“ abgeholt wurden und man somit eine gute Basis erhält, um die Entwicklung innerhalb der Telekommunikationsbranche zu verstehen. / *Christopher Kahl, teliko GmbH*

Das Seminar bildet die facettenreiche Welt der Telekommunikationsbranche sehr gut ab. Durch einen kurzen Blick in die Vergangenheit und die Entwicklung bis heute werden die Zusammenhänge deutlich. Die Inhalte sind didaktisch strukturiert, so dass man jederzeit gut folgen kann.

Die abwechslungsreiche Art der Präsentation, die kleine Teilnehmerzahl und die angenehme Atmosphäre runden die zweitägige Veranstaltung ab. / *Ingo Apelt, Project Manager, Gasunie Deutschland GmbH & Co. KG*

Das Seminar hat uns persönlich von allen bisher besuchten Seminaren am besten gefallen. Gründe dafür sind, die sehr gute Organisation und Moderation des Trainers.

Diese zwei Tage waren eine echte Bereicherung und ich würde dieses Seminar definitiv jedem empfehlen, der neu in der Telekommunikationsbranche ist oder der eine Auffrischung für das tägliche Geschäft in Sachen Telefon und Internet benötigt. Die Art der Präsentation war sehr bildlich und übersichtlich strukturiert. / *Sabrina Zierenberg, Teamleiter „Verkaufsservice“ & Steffen Schröter, Teamleiter „interner Service“ Stadtwerke Finsterwalde GmbH*

Aufgabe 3

Wie würden Sie als IT-Mitarbeiter/in reagieren? Schreiben Sie.

Situation 1.

Ein Benutzer bekommt zu viele SPAM-Mails. Das stört ihn sehr. Er fragt Sie, was er tun soll. Wahrscheinlich könnte er selbst etwas unternehmen, z.B. den SPAM-Filter an seinem PC neu einstellen...

Situation 2.

Ein Benutzer informiert Sie, dass er keine Internetverbindung herstellen kann. Es könnte sein, dass der Server überlastet sei, deshalb sollte man etwas warten und später noch einmal versuchen...

SPRECHEN

Situation 1: Könnten Sie bitte Ihren ganz normalen Studientag beschreiben?

Situation 2: Was denken Sie, was ermöglicht das Erlernen von Fremdsprachen?

Situation 3: Was soll Ihrer Meinung nach die Wendung "Kehrseite des technischen Fortschritts" bedeuten?

4 семестр

LESEVERSTEHEN 1

I. Lesen Sie den folgenden Text, machen Sie dann die Aufgaben II - V

Architektonische Denkmäler in Kaliningrad

Kaliningrad ist reich an alten Denkmälern aus verschiedenen Epochen. Eines der größten architektonischen Denkmäler ist der Dom, der sich auf der Pregelinsel erhebt. Die erste auf dem Dom bezogene Urkunde stammt aus dem Jahre 1333. Seit 1523 begann im Dom der evangelische Gottesdienst. Im Turm des Domes befand sich die weltberühmte Wallenrodtsche Bibliothek. Sie enthielt etwa 10 Tausend Bände, darunter viele Handschriften. Während des Zweiten Weltkrieges wurde der Dom im Laufe zweier englischen Luftangriffe im August 1944 stark zerstört. Nur das Grabmal des weltbekannten Philosophen Immanuel Kant war gut erhalten geblieben. Seit den achtziger Jahren steht der Dom mit dem Grabmal von I. Kant unter Denkmalschutz.

Nicht weit vom Dom kann man das Gebäude der ehemaligen Königsberger Börse sehen. Sie wurde 1875 nach dem Entwurf des Architekten H. Müller auf 2 Tausend Pfählen errichtet. Zahlreiche Plastiken schmückten dieses Gebäude. Leider sind von diesen Plastiken nur zwei sitzende Löwen erhalten geblieben.

Unter den architektonischen Denkmälern der Stadt Kaliningrad sind die Stadttore zu nennen, die in der mittelalterlichen Zeit nicht nur als Einfahrten nach Königsberg, sondern auch als Festungsanlagen dienten. Im 19. Jahrhundert wurden sie modernisiert. Gegenwärtig sind sechs Stadttore erhalten geblieben – das Roßgarter Tor, das Königstor, das Sackheimer Tor, das Friedländer Tor, das Brandenburger Tor, das Friedrichsburgtor.

II. Sind folgende Aussagen falsch oder richtig?

1. Kaliningrad ist reich an alten Denkmälern aus verschiedenen Epochen.
2. Das Gebäude des Domes befindet sich nicht weit vom Dramentheater.
3. Der evangelische Gottesdienst begann im Dom seit 1333.
4. Die Wallenrodtsche Bibliothek hatte etwa 5 000 Bände.
5. Während des Krieges wurde der Dom stark zerstört.
6. Heute steht der Dom unter Denkmalschutz.

7. Die Stadttore dienten nur als Einfahrten nach Königsberg.
8. Nur sechs Stadttore sind heute erhalten geblieben.
9. Die Königsberger Börse wurde 1885 errichtet.
10. Das Gebäude der Börse wurde auf 1200 Pfählen errichtet.
11. Die Börse schmückten zahlreiche Plastiken. Leider sind sie nicht erhalten geblieben.

IV. Ergänzen Sie die Sätze.

1. Kaliningrad ist an alten Denkmälern.
2. Der Dom auf der Pregelinsel
3. Seit 1523 ... im Dom der evangelische Gottesdienst
4. Im Turm des Domes die berühmte Wallenrodtsche Bibliothek
5. Sie ... etwa 10 000 Bände.
6. Während des Zweiten Weltkrieges ... der Dom stark ...
7. Seit den 80-er Jahren ... das Gebäude des Domes unter Denkmalschutz
8. Die ersten Stadttore ... nicht nur als Einfahrten, sondern auch als Festungsanlagen.
9. Nicht weit vom Dom ... man das Gebäude der alten Börse ...
10. Sie ... nach dem Entwurf des Architekten Müller ...
11. Das Gebäude zahlreiche Plastiken.
12. Von diesen Plastiken ... nur zwei sitzende Löwen ...

V. Beantworten Sie folgende Fragen zum Text.

1. Welche alten architektonischen Denkmäler sind in Kaliningrad erhalten geblieben?
2. Wo befindet sich der Dom?
3. Wann entstand der Königsberger Dom?
4. Was für eine Bibliothek befand sich im Turm des Domes? Was können Sie über diese Bibliothek erzählen?
5. Was kann man heute im Dom besichtigen?
6. Wozu dienten die ersten Stadttore um Königsberg herum?
7. Wann wurden sie modernisiert?
8. Welche der Stadttore sind heutzutage erhalten geblieben
9. Welches Stadttor ist zum Stadtjubiläum restauriert worden?
10. Wessen Skulpturen schmücken dieses Tor?
11. Wo befindet sich das Gebäude der alten Börse?
12. Wann und von wem wurde die alte Börse errichtet?
13. Was ist ein besonderes Merkmal dieses Gebäudes?
14. Was ist heute in diesem Gebäude?

LESEVERSTEHEN 2

Lesen Sie den folgenden Text und machen Sie die Aufgaben I-IV zum Text.

Von der Steinzeit bis zur Entwicklung einer primitiven Arithmetik

Unsere ersten Vorstellungen von Zahl und Form reichen bis in ferne Zeiten, bis in die ältere Steinzeit (Paläolithikum) zurück. Während der hundert oder mehr Jahrtausende dieser Periode lebten die Menschen in Höhlen und unter Bedingungen, die sich nur wenig von denen der Tiere unterschieden. Ihre Anstrengungen galten hauptsächlich dem elementaren Bedürfnis, sich Nahrung zu verschaffen, wo immer dies möglich war. Sie verfertigten Waffen zum Jagen und Fischen, entwickelten die Sprache, um sich untereinander verständigen zu können, und in den späteren Epochen der älteren Steinzeit bereicherten sie ihr Leben durch schöpferische Kunstformen, Figuren und Malereien. Die Höhlenmalereien in Frankreich und Spanien (schätzungsweise vor etwa 15 000 Jahren entstanden) hatten vermutlich eine gewisse rituelle Bedeutung; auf jeden Fall verraten sie einen bemerkenswerten Formensinn.

Das Verständnis für Zahlen und räumliche Beziehungen machte so lange geringe Fortschritte, bis der Übergang vom bloßen Sammeln der Nahrung zu ihrer tatsächlichen Produktion, vom Jagen und Fischen zum Ackerbau, vollzogen wurde. Mit diesem grundlegenden Wandel, einer Umwälzung, in der sich die passive Einstellung des Menschen zur Natur in eine aktive verwandelte, treten wir in die jüngere Steinzeit (Neolithikum) ein.

Dieses große Ereignis in der Geschichte der Menschheit fand wahrscheinlich vor ungefähr 10 000 Jahren statt, als die Eisdecke, die vordem Europa und Asien bedeckte, geschmolzen war und Wäldern und Wüsten gemacht hatte. Die nomadenhaften Wanderungen zur Nahrungssuche hörten allmählich auf. In großem Umfange traten primitive Bauern an die Stelle der Fischer und Jäger. Diese Bauern, die so lange an einer Stelle blieben, wie dort der Boden noch fruchtbar war, begannen mit der Errichtung dauerhafter Wohnstätten; es entstanden Dörfer als Schutz gegen die Witterung und gegen räuberische Feinde. Viele derartige Siedlungen aus der jüngeren Steinzeit sind ausgegraben worden. Die Überreste zeigen, wie sich nach und nach einfache Formen des Handwerks, wie Töpferei, Zimmerhandwerk und Weberei entwickelten. Es gab Kornspeicher, so daß die Bewohner in der Lage waren, sich gegen den Winter und gegen schlechte Zeiten durch Vorräte zu sichern. Man buk Brot, braute Bier, und in den späteren Abschnitten der Jugendzeit wurden Kupfer und Bronze geschmolzen und verarbeitet. Erfindungen wurden gemacht, vor allem die Topfscheibe und das Wagenrad; Boote und Schuppen wurden verbessert. Alle diese bedeutsamen Neuerungen entstanden nur innerhalb bestimmter Bezirke und verbreiteten sich nicht immer in andere Gegenden. Die amerikanischen Indianer beispielsweise wussten bis zum Eindringen der Weißen nicht viel von der Verwendung des Wagenrades. Dessen ungeachtet

wurde das Tempo der Vervollkommnung der Technik im Vergleich zur Altsteinzeit außerordentlich beschleunigt.

Zwischen den Dörfern entstand ein umfangreicher Handel, der sich so ausbreitete, dass Verbindungen über Hunderte von Meilen hinweg nachweisbar sind. Die Entdeckung der Technik des Erschmelzens zuerst von Kupfer, dann von Bronze und der Herstellung von Werkzeugen und Waffen daraus trug viel zur Verstärkung dieser Handelstätigkeit bei. Dies wiederum trieb die weitere Ausbildung der Sprachen voran. Die Worte dieser Sprache drückten sehr konkrete Dinge und sehr wenige Abstraktionen aus, aber sie ließen doch schon einigen Raum für einfache Zahlenausdrücke und einige Beziehungen zwischen Formen. Viele australische, amerikanische und afrikanische Stämme befanden sich zu dieser Zeit ihrer ersten Berührung mit den Weißen in diesem Stadium; einige Stämme leben noch heute noch unter diesen Bedingungen, so dass es möglich ist, ihre Ausdrucksarten und – formen zu studieren.

I. Ergänzen Sie das passende Wort.

Ausbildung der Sprachen, Formensinn, Höhlenmalerei, Fortschritt, Töpferei, Zimmerhandwerk, Weberei, Sammeln, Zahlen, Beziehungen zwischen Formen, Ackerbau, Vorstellungen, Zahlen, räumliche Beziehungen, Nahrung, Schutz, Fischer, Jäger.

- 1) Der Mensch bekam die erstenüber die Form und über die Zahl noch in der Steinzeit.
- 2) Das Leben des Höhlenmenschen wurde durchwesentlich bereichert.
- 3) ... und ... waren Hauptbedürfnisse der Höhlenmenschen.
- 4) Neben der rituellen Bedeutung verraten schöpferische Kunstformen, Figuren und Malereien auch einen
- 5) Im Neolithikum begann der Übergang vom ... zum
- 6) Das Verständnis für ... und ermöglichte die aktive Einstellung des Menschen zur Natur.
- 7) An die Stelle der ... und ... traten primitive Bauern.
- 8) ..., ... und sind einfache Formen des Handwerks.
- 9) Die Verstärkung der Handelstätigkeit ermöglichte die
- 10) Die ersten Worte drückten einfache ... und einige

II. Was ist richtig, was ist falsch?

- 1) Nach den architektonischen Funden kann man die Vorstellung von den Formen des Handwerks in der Jungendzeit bekommen.
- 2) Man konnte Kupfer und Bronze bereits in der älteren Steinzeit schmelzen.
- 3) Die wichtigen Erfindungen der Jugendzeit waren der Wagenrad und die Topfscheibe.

- 4) Die in Kornspeichern gelagerten Vorräte ließen die Bewohner gegen dem Hunger widerstehen.
- 5) Die Erfindungen, die in einer Gegend gemacht wurden, verbreiteten sich sofort in die anderen Gegenden.
- 6) Wenn wir das Tempo der technischen Entwicklung damals in verschiedenen Orten der Erde vergleichen, finden wir keinen großen Unterschied zwischen verschiedenen Gegenden.
- 7) Die Handelstätigkeit wurde durch die Entdeckung der Technik des Erschmelzens von Kupfer und Bronze verstärkt.
- 8) Die Verstärkung der Handelstätigkeit trug zur weiteren Ausbildung der Sprachen bei.
- 9) In der damaligen Sprache wurden ausführlich sowohl konkrete Dinge als auch Abstrakta dargestellt.

III. Ergänzen Sie die Lücken.

- 1) ..., ..., ... sind die einfachen Formen des Handwerks.
- 2) Es gab auch ... zur Lagerung von den Vorräten.
- 3) Die Bewohner waren in der ..., sich gegen den Hunger zu sichern.
- 4) Mann konnte ... backen und ... brauen.
- 5) Damals ... Kupfer und Bronze
- 6) Bereits in der Jugendzeit ... der Wagenrad und die Topfscheibe
- 7) Das Tempo der technischen Entwicklung
- 8) Man begann die Werkzeuge und Waffen
- 9) In der Sprache der Jugendzeit ... konkrete Dinge
- 10) und einige wurden auch in der Sprache der Jugendzeit dargestellt.

IV. Beantworten Sie folgende Fragen zum Text.

- 1) Wann bekam der Mensch die ersten Vorstellungen von Zahl und Form?
- 2) Wie waren die Lebensbedingungen der Menschen in der älteren Steinzeit?
- 3) Was waren die Hauptbedürfnisse des Höhlenmenschen?
- 4) Was konnte der Mensch der älteren Zeit machen?
- 5) Was förderte das Verständnis für Zahlen und räumliche Beziehungen?
- 6) Womit begann der Eintritt der Menschheit in die jüngere Steinzeit?
- 7) Was wurde von den Bauern, die an Stelle der Fischer und Jäger traten, in erster Linie errichtet?
- 8) Welche Formen des Handwerks wurden damals entwickelt?
- 9) Was konnten die Bewohner in der jüngeren Steinzeit machen?
- 10) Welche Erfindungen wurden damals gemacht?
- 11) Wie war das Tempo der technischen Entwicklung im Vergleich zur Altsteinzeit?

- 12) Wozu trugen die gemachten Entdeckungen bei?
- 13) Was wurde neben der Handelstätigkeit entwickelt?
- 14) Was wurde in der Sprache der jüngeren Steinzeit ausgedrückt?

SCHREIBEN

Aufgabe 1

Äußern Sie sich schriftlich zum Thema "Meine Heimatstadt früher und heute". Berücksichtigen Sie dabei folgende Aspekte:

- was Sie über die Geschichte Ihrer Heimatstadt wissen;
- ob es in unserer Stadt nur alte architektonische Denkmäler gibt;
- welche Denkmäler Sie am besten finden;
- was für ein Denkmal unsere Stadt unbedingt haben sollte;

Aufgabe 2.

Äußern Sie sich schriftlich zum Thema "Wer hat bessere Chancen auf dem Arbeitsmarkt?". Berücksichtigen Sie dabei folgende Aspekte:

- wie groß heutzutage die Konkurrenz auf dem Arbeitsmarkt ist;
- welche Fachleute besonders nachgefragt werden;
- ob das erfolgreiche Abitur und gute Noten Erfolg im Beruf garantieren;
- was Sie von Ihrem zukünftigen Beruf erwarten?

TEXTWIEDERGABE

Lesen Sie den Text und geben Sie den Inhalt wieder.

Computer-Pionier Konrad Zuse: Seiner Zeit voraus

Konrad Zuse leistete in den Jahren 1935 bis 1945 Pionierarbeit bei der Entwicklung von Computern.

Die statischen Berechnungen per Hand langweilten Konrad Zuse. Konnte man diese mühsame Prozedur nicht automatisieren? Eine gute Idee. So machte sich der junge Bauingenieur im Berlin der 1930er-Jahre daran, eine Maschine zu bauen, die diese Routinearbeiten erledigen konnte, die noch mechanisch arbeitende Z 1, Vorläuferin des Computers. Eine raumgreifende Maschine mit Drähten und zahllosen Relais, ein Monstrum mit minimaler Leistung im Vergleich zu heutigen Laptops oder Smartphones. Jedoch nicht zur damaligen Zeit.

Zehn Jahre lang, von 1935 bis 1945, gehörte Zuse mit seinen Maschinen weltweit zu den Vordenkern - wie Alan Turing in Großbritannien oder John Atanasoff und Howard Aiken in den USA. Was Konrad Zuse (1910 - 1995) wie und unter welchen Bedingungen entwickelte, das ist

Gegenstand einer Ausstellung, die der Informatikprofessor Raúl Rojas eigens zum Heidelberg Laureaten Forum konzipiert hat.

"Es gibt nicht den einen Erfinder des Computers. Es gibt nur viele Erfinder des Computers."

Eines gleich vorneweg: Auf die gerne geführte Diskussion, wer denn nun den allerersten, wirklich allerersten Computer erfunden hat, lässt sich Rojas gar nicht ein. "Es gibt nicht den einen Erfinder, es gibt nur viele Erfinder des Computers", sagt der gebürtige Mexikaner, der an der Freien Universität Berlin lehrt und dessen Fachgebiet künstliche Intelligenz ist. Neben dem Projekt des selbstfahrenden Autos gehört zu Rojas' Arbeit auch die Betreuung des Studententeams, das fußballspielende Roboter entwickelt. Die "FUMANOIDs" errangen mehrmals den ersten Platz beim Robo-Cup. Rojas wurde vergangenes Jahr vom Deutschen Hochschulverband zum Hochschullehrer des Jahres gewählt.

Für die Geschichte der Informatik interessiert sich der Wissenschaftler schon lange. "Ich habe mich aus historischem Interesse schon früh mit Zuse auseinandergesetzt, weil es immer wieder hieß, er sei der Vater des Computers. Aber ich habe damals nichts dazu gefunden", erläutert Rojas. Also hat er sich auf die Suche gemacht.

Interessant ist aus Sicht des Professors, dass weltweit zur gleichen Zeit, also in den späten 1930er- und frühen 1940er-Jahren, verschiedene Wissenschaftler unabhängig voneinander an ähnlichen Systemen gearbeitet haben. Innerhalb nur weniger Jahre entstanden der Atanasoff-Berry-Computer, Mark I von IBM und Harvard, Colossus in Großbritannien oder die Maschine ENIAC für die US-Armee - und alles während des Zweiten Weltkriegs.

Von Johanna Pfund

SPRECHEN

Situation 1: Könnten Sie bitte sagen, ob Sie sich für die Geschichte interessieren?

Situation 2: Was meinen Sie, gibt es in unserer Heimatstadt interessante Orte, die mit der Geschichte der Region verbunden sind?

Situation 3: Könnten Sie bitte über Ihr Institut erzählen?

Situation 4: Was meinen Sie, was sind die Voraussetzungen für erfolgreiche berufliche Tätigkeit?

Situation 5: Könnten Sie der Aussage zustimmen, dass digitale Massenmedien alle andere in der Zukunft verdrängen?

8.4. Планируемые уровни сформированности компетенций обучающихся и критерии оценивания

Уровни	Содержательн	Основные	признаки	Пятибалль	Двухба	БРС, %
--------	--------------	----------	----------	-----------	--------	--------

	ое описание уровня	выделения уровня (этапы формирования компетенции, критерии оценки сформированности)	ная шкала (академическая) оценка	льная шкала, зачет	освоения (рейтинговая оценка)
Повышенный	Творческая деятельность	<i>Включает нижестоящий уровень.</i> Умение самостоятельно принимать решение, решать проблему/задачу теоретического и прикладного характера на основе изученных методов, приемов, технологий	отлично	зачтено	86-100
Базовый	Применение знаний и умений в более широких контекстах учебной и профессиональной деятельности, нежели по образцу с большей степени самостоятельности и инициативы	<i>Включает нижестоящий уровень.</i> Способность собирать, систематизировать, анализировать и грамотно использовать информацию из самостоятельно найденных теоретических источников и иллюстрировать ими теоретические положения или обосновывать практику применения	хорошо		71-85
Удовлетворительный (достаточный)	Репродуктивная деятельность	Изложение в пределах задач курса теоретически и практически контролируемого материала	удовлетворительно		55-70
Недостаточный	Отсутствие признаков удовлетворительного уровня		неудовлетворительно	не зачтено	Менее 55

9. Перечень основной и дополнительной учебной литературы, необходимой для освоения дисциплины.

Основная литература

1. Акиншина, И. Б. Немецкий язык : учебник / И.Б. Акиншина, Л.Н. Мирошниченко. — Москва : ИНФРА-М, 2020. — 247 с. — (Высшее образование: Бакалавриат). — DOI 10.12737/textbook_5d2437f6d0c8f9.98818547. - ISBN 978-5-16-013841-1. - Текст : электронный. - URL: <https://znanium.com/catalog/product/1073457> (дата обращения: 29.03.2022). – Режим доступа: по подписке.

Дополнительная литература

1. Брандес, М. П. Стилистика текста. Немецкий язык. Теоретический курс: учебник / М. П. Брандес. - 5-е изд., испр. и перераб.. - Москва: Кн. дом "Университет", 2014. - 427 с. - Вар. загл.: Немецкий язык. Теоретический курс. - Библиогр.: с. 411-422. - ISBN 978-5-98227-949-1: 430.10, 430.10, р. Имеются экземпляры в отделах: УБ(10)
2. Глотова, Ж. В. Немецкий язык как второй иностранный: учебно-практ. пособие/ Ж. В. Глотова ; Рос. гос. ун-т им. И. Канта. - Калининград: Изд-во РГУ им. И. Канта, 2008. - 214, [2] с. - Библиогр.: с.214 (6 назв.) . - ISBN 978-5-88874-862-6: 41.40, 41.40, р. Имеются экземпляры в отделах /There are copies in departments: всего /all 96: УБ(94), ч.з.N6(1), ИБО(1)

10. Перечень ресурсов информационно-телекоммуникационной сети «Интернет», необходимых для освоения дисциплины (модуля).

- НЭБ Национальная электронная библиотека, диссертации и прочие издания
- eLIBRARY.RU Научная электронная библиотека, книги, статьи, тезисы докладов конференций
- Гребенников Электронная библиотека ИД журналы
- ЭБС Лань книги, журналы
- ЭБС Консультант студента
- ПРОСПЕКТ ЭБС
- ЭБС ZNANIUM.COM
- РГБ Информационное обслуживание по МБА
- БЕН РАН
- Электронно-библиотечная система (ЭБС) Кантитана (<https://elib.kantiana.ru/>)

11. Перечень информационных технологий, используемых при осуществлении образовательного процесса по дисциплине.

Программное обеспечение обучения включает в себя:

- система электронного образовательного контента БФУ им. И. Канта – www.lms-3.kantiana.ru, обеспечивающую разработку и комплексное использование электронных образовательных ресурсов;
- серверное программное обеспечение, необходимое для функционирования сервера и связи с системой электронного обучения через Интернет;
- корпоративная платформа Microsoft Teams;
- установленное на рабочих местах студентов ПО: Microsoft Windows 7, Microsoft Office Standart 2010, антивирусное программное обеспечение Kaspersky Endpoint Security.

12. Описание материально-технической базы, необходимой для осуществления образовательного процесса по дисциплине.

Для проведения занятий лекционного типа, практических и семинарских занятий используются специальные помещения (учебные аудитории), оборудованные техническими средствами обучения – мультимедийной проекционной техникой. Для проведения занятий лекционного типа используются наборы демонстрационного оборудования.

Для проведения лабораторных работ, (практических занятий – при необходимости) используются специальные помещения (учебные аудитории), оснащенные специализированным лабораторным оборудованием: персональными компьютерами с возможностью выхода в интернет и с установленным программным обеспечением, заявленным в п.11.

Для проведения групповых и индивидуальных консультаций, текущего контроля и промежуточной аттестации используются специальные помещения (учебные аудитории), оборудованные специализированной мебелью (для обучающихся), меловой / маркерной доской.

Для организации самостоятельной работы обучающимся предоставляются помещения, оснащенные компьютерной техникой с возможностью подключения к сети «Интернет» и обеспечением доступа в электронную информационно-образовательную среду университета.

Для обучения инвалидов и лиц с ограниченными возможностями здоровья университетом могут быть представлены специализированные средства обучения, в том числе технические средства коллективного и индивидуального пользования.

**МИНИСТЕРСТВО НАУКИ И ВЫСШЕГО ОБРАЗОВАНИЯ
РОССИЙСКОЙ ФЕДЕРАЦИИ**
федеральное государственное автономное образовательное учреждение
высшего образования «Балтийский федеральный университет имени Иммануила
Канта»
Институт физико-математических наук и информационных технологий

**РАБОЧАЯ ПРОГРАММА ДИСЦИПЛИНЫ
«БЕЗОПАСНОСТЬ ЖИЗНЕДЕЯТЕЛЬНОСТИ»**

Шифр: 02.03.03

**Направление подготовки: «Математическое моделирование и администрирование
информационных систем»**

Профиль: «Разработка баз данных и интернет приложений»

Квалификация (степень) выпускника: бакалавр

Калининград
2021

Лист согласования

Составитель: старший преподаватель Института живых систем **Судоплатов Константин Анатольевич**

Рабочая программа обсуждена и утверждена Ученым советом Института живых систем

Протокол № _____ от « ____ » _____ 20__ г.

Председатель Ученого совета _____ /О.О. Бабич/

Заместитель директора по учебной работе _____ /И.А. Ваколюк/

Рабочая программа одобрена на заседании Учебно-методического совета (УМС) ИФМНиИТ

Протокол № 02/21 от «22» марта 2021 г.

Председатель УМС

Доцент, к.ф.-м.н.

/ А.А. Шпилевой

Руководитель ОПОП ВО

/ Е.П. Ставицкая

Содержание

1. Наименование дисциплины «Безопасность жизнедеятельности».
2. Перечень планируемых результатов обучения по дисциплине, соотнесенных с планируемыми результатами освоения образовательной программы.
3. Место дисциплины в структуре образовательной программы.
4. Виды учебной работы по дисциплине.
5. Содержание дисциплины, в том числе практической подготовки в рамках дисциплины, структурированное по темам.
6. Перечень учебно-методического обеспечения для самостоятельной работы обучающихся по дисциплине.
7. Методические рекомендации по видам занятий
8. Фонд оценочных средств
 - 8.1. Перечень компетенций с указанием этапов их формирования в процессе освоения образовательной программы в рамках учебной дисциплины
 - 8.2. Типовые контрольные задания или иные материалы, необходимые для оценки знаний, умений и навыков и (или) опыта деятельности в процессе текущего контроля
 - 8.3. Перечень вопросов и заданий для промежуточной аттестации по дисциплине
 - 8.4. Планируемые уровни сформированности компетенций обучающихся и критерии оценивания
9. Перечень основной и дополнительной учебной литературы, необходимой для освоения дисциплины
11. Перечень информационных технологий, используемых при осуществлении образовательного процесса по дисциплине.
12. Описание материально-технической базы, необходимой для осуществления образовательного процесса по дисциплине

1. Наименование дисциплины: «Безопасность жизнедеятельности».

Целью освоения дисциплины «Безопасность жизнедеятельности» является формирование представления о неразрывном единстве эффективной профессиональной деятельности с требованиями к безопасности и защищенности человека, формирование навыков безопасного поведения в повседневной жизни и в экстремальных условиях.

2. Перечень планируемых результатов обучения по дисциплине, соотнесенных с планируемыми результатами освоения образовательной программы

В результате изучения дисциплины студент должен овладеть следующими результатами обучения:

Код компетенции	Содержание компетенции	Перечень планируемых результатов обучения по дисциплине
УК-8	Способен создавать и поддерживать в повседневной жизни и в профессиональной деятельности и безопасные условия жизнедеятельности для сохранения природной среды, обеспечения устойчивого развития общества, в том числе при угрозе и возникновении чрезвычайных ситуаций и военных конфликтов	<p>Знать:</p> <ul style="list-style-type: none"> • поражающие факторы стихийных бедствий, крупных производственных аварий и катастроф с выходом в атмосферу радиоактивных веществ (РВ) и аварийно-химически опасных веществ (АХОВ), современных средств поражения; • анатомо-физиологические последствия воздействия на человека травмирующих, вредных и опасных производственных факторов; • правовые, нормативно-технические и организационные основы «Безопасности жизнедеятельности»; <p>Уметь:</p> <ul style="list-style-type: none"> • проводить контроль параметров и уровня негативных воздействий на их соответствие нормативным требованиям; • эффективно применять средства защиты от негативных воздействий; • планировать мероприятия по защите производственного персонала и населения в чрезвычайных ситуациях и при необходимости принимать участие в проведении спасательных и других неотложных работ при ликвидации последствий чрезвычайных ситуаций. <p>Владеть:</p> <ul style="list-style-type: none"> • методами защиты в условиях чрезвычайных ситуаций; • методами прогнозирования чрезвычайных ситуаций и предотвращения их негативных последствий; <p>методами повышения стрессоустойчивости. Способами управления эмоциями в экстремальных ситуациях.</p>

3. Место дисциплины в структуре образовательной программы

Дисциплина «Безопасность жизнедеятельности» относится к обязательной части Блока 1 Дисциплины (модули) в основной образовательной программе подготовки обучающихся.

4. Виды учебной работы по дисциплине

Виды учебной работы по дисциплине зафиксированы учебным планом основной профессиональной образовательной программы по указанному направлению и профилю, выражаются в академических часах. Часы контактной работы и самостоятельной работы обучающегося и часы, отводимые на процедуры контроля, могут различаться в учебных планах ОПОП по формам обучения. Объем контактной работы включает часы контактной аудиторной работы (лекции/практические занятия), контактной внеаудиторной работы (контроль самостоятельной работы), часы контактной работы в период аттестации. Контактная работа, в том числе может проводиться посредством электронной информационно-образовательной среды университета с использованием ресурсов сети Интернет и дистанционных технологий

5. Содержание дисциплины, структурированное по темам

Исходя из рамок, установленных учебным планом по трудоемкости и видам учебной работы по дисциплине, преподаватель самостоятельно выбирает тематику занятий по формам и количеству часов проведения контактной работы: лекции и иные учебные занятия, предусматривающие преимущественную передачу учебной информации преподавателем и (или) занятия семинарского типа (семинары, практические занятия, практикумы, и (или) групповые консультации, и (или) индивидуальную работу обучающихся с преподавателем. Рекомендуемая тематика занятий максимально полно реализуется в контактной работе с обучающимися очной формы обучения. В случае реализации образовательной программы в заочной / очно-заочной форме трудоемкость дисциплины сохраняется, однако объем учебного материала в значительной части осваивается обучающимися в форме самостоятельной работы. При этом требования к ожидаемым образовательным результатам обучающихся по данной дисциплине не зависят от формы реализации образовательной программы.

Содержание дисциплины

Тема № 1. Введение. Основные понятия, термины и определения.

Цель и содержание дисциплины, ее основные задачи, место и роль в подготовке специалиста. Основные понятия. Понятие опасности. Структура и состав опасности. Процесс идентификации опасности. Различные классификации опасностей. Аксиома о потенциальной опасности деятельности человека. Принципы достижения безопасности. Методы анализа опасности. Количественная характеристика опасности. Риск. Степень риска. Основные виды риска. Индивидуальный риск. Коллективный риск. Технический риск. Экологический риск. Социальный риск. Экономический риск. Потенциальный территориальный риск. Профессиональный риск. Оценка травматизма и профзаболеваний на производстве. Показатель сокращения продолжительности жизни. Концепция приемлемого риска и оценка безопасности профессиональной деятельности в РФ.

Тема № 2. Безопасность жизнедеятельности и природная среда. Экологические опасности. Классификация. Источники загрязнения среды обитания.

Экологическая безопасность. Критерии оценки качества окружающей среды, экологическое нормирование. Классификация нормативов качества природной среды. Основные принципы нормирования ОС. Государственные природоохранные органы РФ. Общественные природоохранные организации. Структура и краткая характеристика. Законодательство по охране природной среды РФ. Структура и основные документы. Система государственных стандартов «Охрана природы». Структура и описание. Экологическое законодательство и нормативные документы в области охраны окружающего воздуха. Основная характеристика загрязнителей атмосферного воздуха. Токсическая доза. Виды дозы. Виды ПДК для воздуха. Эффект суммации ПДК. ПДЭН. ВДК (ОБУВ). Определение и краткая характеристика понятий.

Комплексный индекс загрязнения КИЗА. Оценка рассеивающей способности атмосферы. Экологический мониторинг. Экологическая экспертиза. Принципы экологической экспертизы. Методы экологической экспертизы.

Ресурсные критерии оценки состояния поверхностных вод. Экологическое законодательство и нормативные документы в области водопользования, водосбережения и безопасности водных объектов. Нормирование качества воды.

Основная характеристика земельных ресурсов. Состав и структура почвы (почвенные фазы и горизонты). Минеральный состав почвы. Полидисперсность почвы. Гигиеническое и эпидемиологическое значение почвы. Антагонизм почвенной микрофлоры. Санитарная охрана почвы. Утилизация твердых и жидких бытовых отходов как экологический пример.

Тема № 3. Физиология и безопасность труда, обеспечение комфортных условий жизнедеятельности. Вредные и опасные произв. факторы

Структурно-функциональные системы восприятия и компенсации организмом человека изменений факторов среды обитания. Особенности структурно-функциональной организации человека. Естественные системы человека для защиты от негативных воздействий. Характеристика нервной системы. Условные и безусловные рефлексы. Анализаторы, их строение, функции. Функциональные характеристики и роль во взаимодействии с внешней средой. Вегетативная нервная система, роль в защитных реакциях. Критические периоды в развитии ее отделов и суточном режиме.

Безопасность труда. Здоровье, определение. Виды здоровья. Профилактика нарушений состояния здоровья человека. Виды профилактики. Правовые и организационные основы производственной безопасности. Правовые и нормативно-методические документы по безопасности труда. Система государственных стандартов «Охрана труда». Структура и описание. Производственная среда. Классификация вредных и опасных производственных факторов в соответствии с ГОСТом 12.0.003-74. ПДУ вредного или опасного производственного фактора. Физиологические изменения в организме при физической и умственной нагрузке. Производственный травматизм. Причины производственного травматизма. Профессиональные заболевания. Острые и хронические профзаболевания, их характеристика и примеры.

УФ-излучение. Характеристика, классификация. Бактерицидный и эритемный поток УФ. Виды доз облученности. Пороговая доза эритемной облученности: разовая и суточная. Биодоза. Производственные источники УФ. Биологическое действие УФ. Профилактические и защитные меры. СИЗ.

ИК-излучение. Характеристика, классификация. Биологическое действие. Основой закон термодинамики и расчет радиационных потерь организма.

Свет. Основные светотехнические характеристики и гигиенические требования по освещенности к рабочему месту. Основные зрительные функции. Механизм образования близорукости. Профилактика миопии.

Действие электрического тока на организм человека. Классификация видов тока по действию на человека. Факторы, влияющие на исход поражения электрическим током. Анализ опасности поражения электрическим током в различных электрических сетях (задание). Критерии электробезопасности и нормативные документы. Напряжение шага и прикосновения. Средства защиты, применяемые в электроустановках. Зануление и заземление принципиальная разница двух методов. Организация безопасности эксплуатации электроустановок. Оказание первой медицинской помощи при поражении электрическим током.

Шум. Гигиеническая классификация шума.

Нормирование контактного ультразвука. Вегетативно-сенсорная полиневропатия. Биологическое действие. Профилактика профессиональных заболеваний.

Электромагнитные волны. Источники электромагнитного излучения. Воздействие на организм человека. Нормирование электромагнитных полей. Напряженность ЭП и МП. Тепловой порог. Нормирование и профилактика профзаболеваний.

Механические колебания. Виды вибраций и их воздействие на человека. Нормирование вибраций. Вибрационная болезнь. Профилактика.

Лазерное излучение. Природа, источники и основные характеристики лазерного излучения, воздействие на организм человека и гигиеническое нормирование. Средства и методы защиты от лазерных излучений. Средства индивидуальной защиты (СИЗ).

Тема № 4. Принципы возникновения и классификация ЧС. Оценка, прогноз и мониторинг ЧС в РФ и за рубежом.

Общие сведения о чрезвычайных ситуациях, определение чрезвычайной ситуации, аварии, катастрофы, стихийного бедствия. Понятие аварийной и предаварийной ситуации, экстремальная ситуация, стадии чрезвычайной ситуации, классификация чрезвычайных ситуаций. Государственная концепция обеспечения безопасности в чрезвычайных ситуациях, разработка технических и организационных мероприятий, снижающих вероятность реализации поражающего потенциала современных технических систем. Подготовка объекта и обслуживающего персонала, служб МЧС и населения к действиям в условиях ЧС. Ликвидация последствий чрезвычайных ситуаций: разработка плана ликвидации последствий ЧС, спасательные и другие неотложные работы в очагах поражения: разведка очага поражения, локализация и тушение пожаров, розыск пострадавших, оказание пострадавшим первой помощи, санитарная обработка людей и техники, обеззараживание местности, неотложные аварийно-спасательные работы, спасательная техника и ее применение, определение материального ущерба, числа жертв и травм. Обучение персонала объекта и населения действиям в чрезвычайных ситуациях, психологическая подготовка персонала и населения к ЧС, структура МЧС Российской Федерации и их сил быстрого реагирования.

Организация систем мониторинга, цели и задачи мониторинга, виды мониторинга, экологический мониторинг, глобальный, национальный, региональный мониторинг. Организация систем мониторинга в России, общегосударственная сеть наблюдения и контроля.

Тема № 5. ЧС природного и биолого-социального характера. Стихийные бедствия, виды, характеристика, основные повреждающие факторы. Действие человека при данных ЧС.

Классификация ЧС по источнику происхождения и масштабу. Классификация природных опасностей. Геологические. Гидрологические. Метеорологические. Природные пожары. Инфекции.

Наводнение, Половодье. Паводок, последствия. Классификация наводнений по признаку причин и по высоте подъема воды, ущербу и площади затопления. Защита и действие населения при угрозе и во время наводнения. Действия человека, оказавшегося в воде.

Ураганы, бури, смерчи, их происхождение и последствия. Меры по обеспечению безопасности населения. Шкала Бофорта. Шкала перевода из баллов в м/с.

Землетрясение. Основные параметры землетрясений, их последствия. Очаг, гипоцентр, эпицентр. Изосейсты. Характеристики землетрясений: Энергия (E), магнитуда (M), интенсивность (I), глубина гипоцентра (h). Шкала Рихтера. Шкала силы (интенсивности) землетрясений (Шкала MSK-64). Сейсмограммы. Фазы землетрясения, их отличия. Форшоки. Афтершоки. Правила безопасного поведения во время землетрясения.

Обвалы, оползни и сели, их происхождение, последствия и предотвращение данных событий. Классификация и профилактические мероприятия. Действия населения при угрозе схода оползней, селей и обвалов.

Лесные и торфяные пожары, их последствия и предотвращение. Классификация пожаров. Меры безопасности в зоне лесных и торфяных пожаров.

Извержение вулканов. Классификация и основные поражающие факторы. Снежные лавины. Классификация. Действие человека при данных стихийных бедствиях.

ЧС биолого-социального характера. Инфекционный процесс. Источник возбудителя инфекции. Эпидемический процесс. Эпидемический очаг инфекции. Эпидемия, пандемия. Старые. Новые и возвращающиеся инфекции, примеры. Механизм, факторы и основные пути передачи и проникновения возбудителя инфекции. Формы взаимодействия инфекционного агента с макроорганизмом. Острые и хронические формы. Реинфекция. Носительство инфекции. Субклиническая форма. Латентная форма. Медленная инфекция. Важнейшие свойства микроорганизмов, способных вызывать инфекционный процесс. Патогенность. Вирулентность. Адгезивность. Инвазивность. Токсигенность. Экзотоксины. Эндотоксины. Естественная классификация инфекционных болезней. Антропонозы и Зоонозы. Восприимчивый организм. Виды иммунитета. Естественный (специфический и неспецифический) и приобретенный. Иммунизация населения. Виды искусственного иммунитета.

Тема № 6. ЧС техногенного характера. Аварии, взрывы, пожары, и др. Основные повреждающие факторы. Действие человека при данных ЧС.

ЧС техногенного характера. Классификация. Аварии и катастрофы. Причины возникновения пожара в жилых и общественных зданиях. Меры пожарной безопасности в быту. Пожары и взрывы, их причины и возможные последствия. Горение. Возгорание. Воспламенение. Концентрационные пределы. Методы тушения пожаров. Огнегасительные вещества. Средства пожаротушения. Первичные, стационарные и передвижные. Зоны действия взрыва. Причины взрывов. Действие взрыва на человека (действие ударной волны). Правила безопасного поведения при пожаре и угрозе взрыва.

ХОО. Аварии на ХОО. АХОВ. Физико-химические свойства АХОВ влияющие на характер поражения. Поражающее действие АХОВ и пути проникновения в организм. Классификация. Характеристики действия АХОВ: токсичность, дозы, токсодозы, концентрации. Клиническая классификация АХОВ. Развитие аварии при хранении АХОВ под давлением в виде жидкости. Зона химического заражения. Очаги поражения. Продолжительность заражения. Источники опасности при авариях на ХОО. Химическая обстановка и ее оценка. Задание метеоусловий. Количество АХОВ, обусловившее ЧС. Эквивалентное количество АХОВ. Коэффициенты, используемые при расчете эквивалентного количества АХОВ. Определение эквивалентного количества вещества в первичном облаке. Определение эквивалентного количества вещества во вторичном облаке и времени испарения. Расчет глубины зоны заражения при аварии на ХОО.

Определение площади зоны заражения. Определение времени подхода зараженного воздуха к заданному объекту. Определение продолжительности заражения. Защитные мероприятия на химически опасных объектах. Средства индивидуальной защиты. Способы защиты от АХОВ. Медицинская помощь пострадавшим при авариях на ХОО. Свойства аммиака и хлора, учитываемые при оказании первой помощи. Способы и средства ликвидации последствий аварий на ХОО.

Радиационная безопасность. Виды и основная характеристика ионизирующих излучений. Корпускулярное и электромагнитное излучение. Источники радиационной опасности, естественные и искусственные. Радиоактивный распад. Изотопы. Радионуклиды. Период полураспада. Эффективный период полураспада. Характеристики радиационного излучения. Активность радионуклидов, виды активности. Доза излучения. Виды доз. Общая характеристика. Мощность доз. Коллективная эффективная эквивалентная доза. Полная коллективная эффективная эквивалентная доза. Понятие «уровень радиации» и «уровень (плотность) загрязнения» радионуклидом. Максимальные потенциальные эффективные и эквивалентные дозы, их МПД. Допустимая мощность годовой потенциальной дозы (ДМПД). Радиационная защита. РОО и зоны безопасности. Международная шкала тяжести событий на АС. Аварии на РОО. Классификация аварий. Зонирование территории при авариях на РОО. ЗРА и ЗРК. Типовые режимы радиационной защиты при авариях на АС. Эвакуация населения, ее предназначение, порядок проведения мероприятий при эвакуации.

Тема № 7. ЧС военного времени. Оружие массового поражения. Современная классификация. Действие населения при применении ОМП.

Чрезвычайные ситуации военного времени. Ядерное оружие, его поражающие факторы, зоны разрушения, степени разрушения зданий, сооружений, технических и транспортных средств. Возникновение и развитие пожаров в городах и на объектах экономики. Зоны радиоактивного заражения при наземных ядерных взрывах, воздействие радиации и электромагнитного импульса на технические средства. Возможные поражения людей при ядерном взрыве. Планируемые спасательные и другие неотложные работы в зонах очага ядерного поражения. Химическое оружие. Классификация и токсикологические характеристики отравляющих веществ. Зоны заражения и очаги поражения. Обычные средства поражения, их характеристики, профилактика последствий применения обычных средств поражения. Биологическое оружие. Основные характеристики и защита населения при использовании данного типа оружия МП.

Тема № 8. Защита населения в чрезвычайных ситуациях. Единая государственная система предупреждения и ликвидации чрезвычайных ситуациях (РСЧС). Структура. Задачи. ГО РФ и различных государств. МЧС РФ. Эвакуация. Особенности, задачи.

Единая государственная система предупреждения и ликвидации чрезвычайных ситуациях (РСЧС): задачи и структура. Территориальные подсистемы РСЧС. Функциональные подсистемы РСЧС. Уровни управления и состав органов по уровням. Координирующие органы, органы управления по делам ГО и ЧС, органы повседневного управления. Гражданская оборона, ее место в системе общегосударственных мероприятий гражданской защиты. Структура ГО в РФ. Задачи ГО, руководство ГО, органы управления ГО, силы ГО, гражданские организации ГО. Структура ГО на промышленном объекте. Планирование мероприятий по гражданской обороне на объектах. Организация защиты в мирное и военное время, способы защиты, защитные сооружения, их классификация. Оборудование убежищ. Быстровозводимые убежища. Простейшие укрытия. Противорадиационные укрытия. Укрытие в приспособленных и специальных сооружениях. Организация укрытия населения в чрезвычайных ситуациях.

Особенности и организация эвакуации из зон чрезвычайных ситуаций. Мероприятия медицинской защиты. Средства индивидуальной защиты и порядок их использования.

Тема № 9. Терроризм как реальная угроза безопасности в современном обществе

Причины терроризма. Социально-психологические характеристики террориста. Международный терроризм. Борьба с терроризмом. Правила поведения для заложников.

Тема № 10. Медико-биологические и психологические основы безопасности жизнедеятельности

Оказание первой медицинской помощи утопающему. Искусственная вентиляция легких. Ушиб. Признаки ушиба. Растяжения. Признаки растяжения. Вывих. Признаки. Перелом. Виды переломов. Признаки. Наиболее частые осложнения переломов. Первая медицинская помощь при растяжениях, переломах и вывихах. Имобилизация и средства её достижения. Оказание первой медицинской помощи при термических и химических ожогах. Классификация ожогов. Оценка площади ожога. Ожоговая болезнь. Стадии. Ожоговый шок. Острая ожоговая токсемия, ожоговая септикотоксемия, реконвалесценция. Первая медицинская помощь при отравлении СДЯВ и ОВ. Классификация. Действие на организм человека. Первая медицинская помощь. Сердечно-сосудистая недостаточность – обморок, коллапс, шок. Оказание первой медицинской и доврачебной помощи. Кома. Первая медицинская и доврачебная помощь. Виды, классификация, диагностика и оказание первой помощи при кровотечениях. Кровопотеря. Наложение жгута. Раны. Правила и приемы наложения повязок. Первая медицинская помощь при отморожении. Физиологические изменения и признаки отморожения. Классификация поражений. Действие электрического тока на человека. Термическое. Электролитическое. Биологическое. Электрический ожог. Классификация и виды ожогов. Электрические знаки. Электрический удар. Классификация. Возможные пути тока через тело человека. Первая медицинская помощь при поражении электрическим током. Первая медицинская помощь при тепловом и солнечном ударах, признаки поражения. Понятие и определения здоровья. Общебиологическое здоровье. Популяционное. Индивидуальное. Факторы, влияющие на здоровье людей. Первичная, вторичная и третичная профилактика нарушений состояния здоровья.

Психологическая устойчивость в чрезвычайных ситуациях.

6. Рекомендуемая тематика учебных занятий в форме контактной работы:

Рекомендуемая тематика учебных занятий лекционного типа (предусматривающих преимущественную передачу учебной информации преподавателями)

Тема № 1. Введение. Основные понятия, термины и определения.

Тема № 2. Безопасность жизнедеятельности и природная среда. Экологические опасности. Классификация. Источники загрязнения среды обитания.

Тема № 3. Физиология и безопасность труда, обеспечение комфортных условий жизнедеятельности. Вредные и опасные производ. факторы

Тема № 4. Принципы возникновения и классификация ЧС. Оценка, прогноз и мониторинг ЧС в РФ и за рубежом.

Тема № 5. ЧС природного и биолого-социального характера. Стихийные бедствия, виды, характеристика, основные повреждающие факторы. Действие человека при данных ЧС.

Тема № 6. ЧС техногенного характера. Аварии, взрывы, пожары, и др. Основные повреждающие факторы. Действие человека при данных ЧС.

Тема № 7. ЧС военного времени. Оружие массового поражения. Современная классификация. Действие населения при применении ОМП.

Тема № 8. Защита населения в чрезвычайных ситуациях. Единая государственная система предупреждения и ликвидации чрезвычайных ситуациях (РСЧС). Структура. Задачи. ГО РФ и различных государств. МЧС РФ. Эвакуация. Особенности, задачи.

Тема № 9. Терроризм как реальная угроза безопасности в современном обществе

Тема № 10. Медико-биологические и психологические основы безопасности жизнедеятельности

Тематика практических занятий

№ п/п	Темы практических занятий
1	Чрезвычайные ситуации природного характера
2	Чрезвычайные ситуации техногенного характера и защита от них
3	Принципы обеспечения безопасности населения и территорий в ЧС мирного и военного времени
4	Санитарно-гигиенические и противоэпидемические мероприятия в ЧС
5	Медицинская характеристика состояний, требующих оказания первой медицинской помощи, и методы оказания первой медицинской помощи
6	Чрезвычайные ситуации (ЧС) социального характера
7	Сущность и содержание информационной безопасности
8	Органы системы МЧС России в системе органов исполнительной власти
9	Терроризм как реальная угроза безопасности в современном обществе

Содержание практических занятий

Чрезвычайные ситуации природного характера	
1	Наводнение. Половодье. Паводок, последствия. Классификация наводнений по признаку причин и по высоте подъема воды, ущерб и площади затопления. Защита и действие населения при угрозе и во время наводнения. Действия человека, оказавшегося в воде.
2	Землетрясения, основные параметры землетрясений, их последствия. Гипоцентр, эпицентр. Магнитуда. Энергия. Интенсивность. Глубина гипоцентра. Шкала MSK-64, шкала Рихтера. Правила безопасного поведения во время землетрясения.
3	Ураганы, бури, смерчи, тайфуны их происхождение и последствия. Меры по обеспечению безопасности населения. Шкала Бофорта. Цунами. Причины возникновения. Характеристика природного явления. Действие человека при данном

	стихийном бедствии.
4	Извержение вулканов. Снежные лавины. Обвалы, оползни и сели, их происхождение, последствия и предотвращение данных событий. Действия населения.
Чрезвычайные ситуации техногенного характера и защита от них характера	
5	Пожары, их причины и возможные последствия. Основные поражающие факторы. Горение. Возгорание. Воспламенение. Методы тушения пожаров. Классификация средств. Огнетушительные вещества. Средства пожаротушения. Классификация. Первичные, стационарные и передвижные.
6	Меры пожарной безопасности в быту. Поведение человека в данной ситуации. Первая медицинская и доврачебная помощь. Лесные и торфяные пожары, их последствия и предотвращение. Классификация пожаров. Меры безопасности в зоне лесных и торфяных пожаров.
7	Взрывы и их последствия. Зоны действия взрыва. Действие взрыва на человека (действие ударной волны) и здания. Концентрационные пределы. Правила безопасного поведения при угрозе взрыва. Поведение человека в данной ситуации. Первая медицинская и доврачебная помощь.
8	Химически опасные объекты производства, возможные последствия при авариях на химически опасных объектах, правила поведения. Хронические и острые интоксикации. Первая медицинская и доврачебная помощь при отравлении СДЯВ (сильнодействующими ядовитыми веществами) и ОВ (отравляющими веществами). Поведение человека в данной ситуации.
9	Аварии на радиационно-опасных объектах, возможные последствия облучения людей, ОЛБ (острая лучевая болезнь). Профилактика лучевых поражений. Первая медицинская и доврачебная помощь. Виды ионизирующих излучений, их основные характеристики. Правила поведения при радиационных авариях.
10	Транспортные аварии и их последствия. Безопасное поведение человека. Оказание первой медицинской помощи. Действие пассажиров при аварии на железнодорожном транспорте. Аварийные и опасные ситуации в метрополитене. Безопасное поведение человека. Оказание первой медицинской помощи.
11	Опасные и аварийные ситуации на воздушном и водном транспорте. Действие пассажиров. Оказание первой медицинской помощи.
Принципы обеспечения безопасности населения и территорий в ЧС мирного и военного времени	
12	Ядерное оружие, его боевые свойства и поражающие факторы. Классификация поражающих факторов ядерного взрыва и защита от их действия человека. Виды ядерных взрывов. След от радиоактивного облака. Зоны поражения. Средства индивидуальной и коллективной защиты.
13	Химическое оружие. Классификация по характеру токсического действия ОВ. Нервнопаралитические. Кожно-нарывные. Удушающие. Общеядовитые. Психохимические. Раздражающие. Классификация отравляющих веществ в зависимости от характера поражающего действия. Защита. Средства индивидуальной и коллективной защиты.
14	Бактериологическое оружие. Защита от поражающих факторов. Способы применения. Эвакуация населения при ЧС, ее предназначение, порядок проведения мероприятий при эвакуации.
15	Современные и обычные средства поражения и защита от них. Классификация. Осколочные. Фугасные. Кумулятивные. Зажигательные. Объемного взрыва. Высокоточное оружие. Разведывательно-ударные комплексы. Управляемые авиационные бомбы. Средства индивидуальной и коллективной защиты.

16	Организация инженерной защиты населения от поражающих факторов. Виды убежищ. Размещение и правила поведения людей в защитном сооружении. Средства индивидуальной защиты (СИЗ). СИЗ кожи. Медицинские средства индивидуальной защиты. Аптечка индивидуальная АИ-2. Индивидуальные противохимические пакеты. Организация и проведение санитарной обработки людей.
Санитарно-гигиенические и противоэпидемические мероприятия в ЧС	
17	Иммунный статус человека. Органы иммунной системы. Понятия иммунная система и антигены. Вакцины, сыворотки. Иммунодефициты первичные и вторичные. Классификация. ВИЧ-инфекция как модель вторичного иммунодефицита. Профилактика СПИДа. Первая помощь.
18	Заболевания бронхолегочной системы (бронхит, плеврит, пневмония, рак легкого, пневмоторакс, пневмокониозы, эмфизема легких). Наблюдение и уход за больными с заболеваниями органов дыхания.
19	Туберкулез. Классификация. Клиническая характеристика. Вакцина БЦЖ. Значение реакции Манту. Наблюдение и уход за больными.
20	Алкоголь и его влияние на физическое и психическое здоровье человека. Профилактика алкогольной зависимости. Курение и его влияние на здоровье курящего и окружающих (пассивное курение). Способы профилактики и отказа от курения.
21	Наркотические вещества и их влияние на физическое и психическое здоровье человека. Профилактика наркотической зависимости.
22	Функциональная анатомия органа зрения. Дальновзоркость и близорукость. Травмы глаза. Первая помощь. Профилактика заболеваний. Функциональная анатомия органа слуха. Основные нарушения. Профилактика.
23	Клинико-эпидемиологическая характеристика группы кишечных инфекций. Холера. Брюшной тиф. Сальмонеллез. Ботулизм. Дизентерия. Полиомиелит. Болезнь Боткина. Профилактика и оказание первой медпомощи.
24	Клинико-эпидемиологическая характеристика группы инфекций дыхательных путей. Грипп. Натуральная оспа. Эпидемический менингит. Эпидемический паротит (свинка). Энцефалиты вирусной этиологии. Профилактика и оказание первой медпомощи.
25	Клинико-эпидемиологическая характеристика группы инфекций дыхательных путей. Воспаление легких (пневмония). Ангина. Скарлатина. Дифтерия. Корь. Коклюш. ОРВИ. Профилактика и оказание первой медпомощи.
26	Клинико-эпидемиологическая характеристика группы кровяных инфекций. Сыпной тиф. Клещевой энцефалит, малярия. Профилактика и оказание первой медпомощи.
27	Детские инфекционные болезни. Корь и краснуха. Профилактика и оказание первой медпомощи. Профилактика и оказание первой медпомощи.
28	Клинико-эпидемиологическая характеристика группы инфекций наружных покровов. Бешенство. Столбняк. Сибирская язва. Ящур. Профилактика и оказание первой медпомощи.
Медицинская характеристика состояний, требующих оказания первой медицинской помощи, и методы оказания первой медицинской помощи	
29	Основные заболевания системы крови (анемия, лейкоз, лимфолейкоз, метгемоглобинемия). Первая помощь. Механизмы системы свертывания крови. Гемофилия. Первая помощь.
30	Раны. Виды ран. Повязка. Перевязка. Правила наложения и перевязки. Первая

	помощь при кровотечениях. Виды кровотечений. Методы остановки кровотечений. Наложение кровоостанавливающего жгута.
31	Сосудистая недостаточность. Обморок. Коллапс. Кома, виды комы. Атеросклероз. Вегетативно-сосудистая дистония. Артериальная гипертензия. Гипертонический криз. Диагностика. Характеристика и первая медицинская помощь при данных ситуациях.
32	Ишемическая болезнь сердца. Инфаркт миокарда. Стенокардия. Аритмия сердца. Диагностика. Ушибы сердца. Диагностика. Первая помощь. Терминальное состояние. Агония. Клиническая и биологическая смерть.
33	Тепловой удар. Солнечный удар. Термические ожоги и ожоговая болезнь. Первая медицинская и доврачебная помощь.
34	Поражение электрическим током. Первая медицинская и доврачебная помощь. Действие электрического тока на человека. Термическое. Электролитическое. Биологическое. Электрический ожог. Классификация и виды ожогов. Электрические знаки. Электрический удар. Классификация. Возможные пути тока через тело человека. Первая медицинская помощь при поражении электрическим током.
35	Химические ожоги. Отморожение и общее замерзание. Первая медицинская и доврачебная помощь. Укусы ядовитых змей и насекомых. Первая медицинская и доврачебная помощь.
36	Острые и хронические отравления. Принципы оказания первой медицинской помощи при различных отравлениях.
37	Ушибы, растяжения и разрывы мягких тканей, переломы и вывихи. Первая медицинская и доврачебная помощь. Порядок наложения шины. Первая помощь. Инородные предметы в дыхательных путях. Острая дыхательная недостаточность. Наблюдение и уход за больными с заболеваниями органов дыхания. Оказание первой медицинской помощи при утоплении.
38	Понятие шока. Травматический шок. Фазы и степени шока. Первая медицинская и доврачебная помощь. Синдром длительного сдавливания. Клиническая картина. Первая медицинская и доврачебная помощь. Доврачебная реанимационная помощь. Искусственное дыхание. Непрямой массаж сердца. Методика. Прямой массаж сердца.
Чрезвычайные ситуации (ЧС) социального характера	
39	Массовые беспорядки их сущность и характер проявления. Город как среда повышенной опасности. Толпа, виды толпы. Паника. Массовые погромы. Массовые зрелища и праздники. Безопасность в толпе. Процесс воздействия субъекта социальной ЧС на Россию и ее регионы.
40	Чрезвычайные ситуации (ЧС) криминального характера и защита от них. Кража. Мошенничество. Правила поведения в случаях посягательства на жизнь и здоровье (нападение на улице, приставания пьяного, изнасилование, нападение в автомобиле, опасность во время ночной остановки). Предупреждение криминальных посягательств в отношении детей.
41	Необходимая самооборона в криминальных ситуациях (правовые основы самообороны, основные правила самообороны, средства самозащиты и их использование).
Сущность и содержание информационной безопасности	
42	Формы методы и способы обеспечения информационной безопасности. Основы защиты деловой информации и сведений, составляющих государственную и служебную коммерческую тайны. Методы и средства защиты электронной информации. Информационные технологии и здоровье. Сотовая радиотелефонная

	связь.
Экономическая безопасность социально-экономических систем	
43	Система обеспечения экономической безопасности личности. Государственная стратегия в сфере обеспечения экономической безопасности личности: сущность и комплекс мер по ее обеспечению. Основные направления обеспечения экономической безопасности личности: кредитование физических лиц, инвестирование, страхование человека и имущества, защита авторских прав, защита прав потребителей.
Биологические опасности	
44	Микроорганизмы. Виды патогенных микробов. Рост и размножение микроорганизмов. Бактериологическое нормирование. Грибы, растения и животные, представляющие опасность для человека.
Техногенные опасности	
45	Ионизирующие излучения (ИИ). Физика радиоактивности. Закон радиоактивного распада. Биологическое действие ионизирующих излучений. Дозиметрические величины и единицы их измерений. Источники излучения. Измерение ИИ. Нормирование радиационной безопасности. Защита от излучений.
Экологические опасности	
46	Состояние среды обитания. Критерии оценки качества окружающей среды. Экологическое нормирование. Источники экологических опасностей (тяжелые металлы, пестициды, диоксины, соединения серы, фосфора и азота, фреоны). Воздух как фактор среды обитания. Критерии оценки состояния загрязнения атмосферы. Комплексный индекс загрязнения атмосферы (КИЗА).
47	Вода как фактор среды обитания. Физиологическое и гигиеническое значение воды. Заболевания, связанные с изменением солевого и микроэлементного состояния воды. Вода как путь передачи инфекционных заболеваний. Влияние хозяйственно-бытовой и производственной деятельности человека и свойства природных вод. Показатели качества воды. Нормирование и нормативные акты в области охраны водной среды. Защита воды. Классификация водоемов и ПДК.
48	Государственные и общественные природоохранные организации. Стратегия экологического развития.
49	Почва как фактор среды обитания. Роль почвы в передаче инфекционных заболеваний. Процессы самоочищения почвы. Санитарная охрана почвы.
Органы системы МЧС России в системе органов исполнительной власти	
50	<p>МЧС. Роль, место и задачи «Министерства РФ по делам гражданской обороны, чрезвычайным ситуациям и ликвидации последствий стихийных бедствий» (МЧС) в современных условиях. Общая организация МЧС РФ.</p> <p>Единая государственная система предупреждения и ликвидации чрезвычайных ситуаций (РСЧС). Задачи и структура. Территориальные подсистемы РСЧС, уровни управления и состав органов по уровням.</p> <p>Гражданская оборона (ГО), ее место в системе общегосударственных мероприятий гражданской защиты. Структура, состав и задачи ГО РФ.</p> <p>Государственная инспекция по маломерным судам (ГИМС). Главные задачи и структура ГИМС.</p> <p>Государственная противопожарная служба (ГПС). Главные задачи и структура.</p>

Практические занятия проводятся в интерактивной форме или в виде семинаров, где обсуждаются ключевые и наиболее сложные вопросы. Работа на практических занятиях оценивается преподавателем по итогам подготовки и выполнения студентами практических заданий, активности работы в группе и самостоятельной работе.

Пропуск практических занятий предполагает отработку по пропущенным темам (подготовка письменной работы, с ответами на вопросы, выносимые на семинар).

Неотработанный (до начала экзаменационной сессии) пропуск более 50% практических занятий по курсу является основанием для не допуска к итоговой аттестации по дисциплине.

Требования к самостоятельной работе обучающихся

Работа с лекционным материалом, предусматривающая проработку конспекта лекций и учебной литературы, по всем темам из п. 6 настоящей рабочей программы.

Руководствуясь положениями статьи 47 и статьи 48 Федерального закона от 29 декабря 2012 г. N 273-ФЗ «Об образовании в Российской Федерации» научно-педагогические работники и иные лица, привлекаемые университетом к реализации данной образовательной программы, пользуются предоставленными академическими правами и свободами в части свободы преподавания, свободы от вмешательства в профессиональную деятельность; свободы выбора и использования педагогически обоснованных форм, средств, методов обучения и воспитания; права на творческую инициативу, разработку и применение авторских программ и методов обучения и воспитания в пределах реализуемой образовательной программы и отдельной дисциплины.

Исходя из рамок, установленных учебным планом по трудоемкости и видам учебной работы по дисциплине, преподаватель самостоятельно выбирает тематику занятий по формам и количеству часов проведения контактной работы: лекции и иные учебные занятия, предусматривающие преимущественную передачу учебной информации преподавателем и (или) занятия семинарского типа (семинары, практические занятия, практикумы), и (или) групповые консультации, и (или) индивидуальную работу обучающихся с преподавателем.

Рекомендуемая тематика занятий максимально полно реализуется в контактной работе с обучающимися очной формы обучения. В случае реализации образовательной программы в заочной / очно-заочной форме трудоемкость дисциплины сохраняется, однако объем учебного материала в значительной части осваивается обучающимися в форме самостоятельной работы. При этом требования к ожидаемым образовательным результатам обучающихся по данной дисциплине не зависят от формы реализации образовательной программы.

7. Методические рекомендации по видам занятий

Лекционные занятия.

В ходе лекционных занятий обучающимся рекомендуется выполнять следующие действия. Вести конспектирование учебного материала. Обращать внимание на категории, формулировки, раскрывающие содержание тех или иных явлений и процессов, научные выводы и практические рекомендации по их применению. Задавать преподавателю уточняющие вопросы с целью уяснения теоретических положений, разрешения спорных ситуаций.

Желательно оставить в рабочих конспектах поля, на которых во внеаудиторное время можно сделать пометки из рекомендованной литературы, дополняющие материал прослушанной лекции, а также подчеркивающие особую важность тех или иных теоретических положений.

Практические и семинарские занятия.

На практических и семинарских занятиях в зависимости от темы занятия выполняется поиск информации по решению проблем, практические упражнения, контрольные работы, выработка индивидуальных или групповых решений, итоговое обсуждение с обменом знаниями, участие в круглых столах, разбор конкретных ситуаций, командная работа, представление портфолио и т.п.

Самостоятельная работа.

Самостоятельная работа осуществляется в виде изучения литературы, эмпирических данных по публикациям и конкретных ситуаций из практики, подготовке индивидуальных работ, работа с лекционным материалом, самостоятельное изучение отдельных тем дисциплины; поиск и обзор литературы и электронных источников; чтение и изучение учебника и учебных пособий.

Тематика самостоятельных работ:

№ п/п	Наименование темы	Тематика самостоятельных работ
1	Тема № 1. Введение. Основные понятия, термины и определения	Методы определения риска. Управление риском. Анализ риска. Качественные методы анализа опасностей и риска. Причинно-следственный анализ.
2	Тема № 2 Безопасность жизнедеятельности и природная среда. Экологические опасности. Классификация. Источники загрязнения среды обитания	Основная характеристика земельных ресурсов. Состав и структура почвы (почвенные фазы и горизонты). Минеральный состав почвы. Гигиеническое и эпидемиологическое значение почвы. Санитарная охрана почвы. Оценочная шкала опасности загрязнения почв. Утилизация твердых и жидких бытовых отходов как экологический пример.
3	Тема № 3. Физиология и безопасность труда, обеспечение комфортных условий жизнедеятельности. Вредные и опасные произв. факторы	Структурно-функциональные системы восприятия и компенсации организмом человека изменений факторов среды обитания. Естественные системы человека для защиты от негативных воздействий. Характеристика нервной системы. Условные и безусловные рефлексы. Анализаторы, их строение, функции. Вегетативная нервная система, роль в защитных реакциях.
4	Тема № 4. Принципы возникновения и классификация ЧС. Оценка, прогноз и мониторинг ЧС в РФ и за рубежом	Организация систем мониторинга, цели и задачи мониторинга, виды мониторинга, экологический мониторинг, глобальный, национальный, региональный мониторинг. Организация систем мониторинга в России, общегосударственная сеть наблюдения и контроля.
5	Тема № 5. ЧС природного и	ЧС биолого-социального характера.

	биолого-социального характера. Стихийные бедствия, виды, характеристика, основные повреждающие факторы. Действие человека при данных ЧС	Инфекционный процесс. Источник возбудителя инфекции. Эпидемический процесс. Эпидемический очаг инфекции. Эпидемия, пандемия. Старые. Новые и возвращающиеся инфекции, примеры. Механизм, факторы и основные пути передачи и проникновения возбудителя инфекции. Формы взаимодействия инфекционного агента с макроорганизмом.
6	Тема № 6. ЧС техногенного характера. Аварии, взрывы, пожары, и др. Основные повреждающие факторы. Действие человека при данных ЧС	ЧС техногенного характера. Классификация. Аварии и катастрофы. Причины возникновения пожара в жилых и общественных зданиях. Меры пожарной безопасности в быту. Пожары и взрывы, их причины и возможные последствия. Горение. Возгорание. Воспламенение. Концентрационные пределы. Методы тушения пожаров.
7	Тема № 7. ЧС военного времени. Оружие массового поражения. Современная классификация. Действие населения при применении ОМП	Биологическое оружие. Основные характеристики и защита населения при использовании данного типа оружия.
8	Тема № 8. Защита населения в чрезвычайных ситуациях. Единая государственная система предупреждения и ликвидации чрезвычайных ситуациях (РСЧС). Структура. Задачи. ГО РФ и различных государств. МЧС РФ. Эвакуация. Особенности, задачи	Единая государственная система предупреждения и ликвидации чрезвычайных ситуациях (РСЧС): задачи и структура. Территориальные подсистемы РСЧС. Функциональные подсистемы РСЧС. Уровни управления и состав органов по уровням.
9	Тема № 9. Управление безопасностью жизнедеятельности. Противодействие терроризму и экстремизму.	Вопросы безопасности жизнедеятельности в законах и подзаконных актах. Охрана окружающей среды. Нормативно-техническая документация по охране окружающей среды. Международное сотрудничество по охране окружающей среды. Мониторинг окружающей среды в РФ и за рубежом. Правила контроля состояния окружающей среды. Законодательство о труде. Противодействие терроризму и экстремизму.
10	Тема № 10. Медико-биологические и психологические основы безопасности жизнедеятельности	Психологическая устойчивость в чрезвычайных ситуациях. Норма психологического здоровья, психология риска, регуляция психологического состояния, психологическое воздействие на людей обстановки чрезвычайной ситуации, идентификация личности, психологический портрет, социально-психологические отклонения в чрезвычайных ситуациях, дезадаптированность личности,

	посттравматические расстройства.
--	----------------------------------

8. Фонд оценочных средств

8.1. Перечень компетенций с указанием этапов их формирования в процессе освоения образовательной программы в рамках учебной дисциплины

Основными этапами формирования указанных компетенций при изучении обучающимися дисциплины являются последовательное изучение содержательно связанных между собой тем учебных занятий. Изучение каждой темы предполагает овладение обучающимися необходимыми компетенциями. Результат аттестации обучающихся на различных этапах формирования компетенций показывает уровень освоения компетенций.

Контролируемые модули, разделы (темы) дисциплины	Индекс контролируемой компетенции (или её части)	Оценочные средства по этапам формирования компетенций (текущий контроль по дисциплине)
Тема № 1. Введение. Основные понятия, термины и определения	УК.8.1	Опрос, тестирование
Тема № 2 Безопасность жизнедеятельности и природная среда. Экологические опасности. Классификация. Источники загрязнения среды обитания	УК.8.1 УК.8.2 УК.8.3	Опрос, тестирование
Тема № 3. Физиология и безопасность труда, обеспечение комфортных условий жизнедеятельности. Вредные и опасные произв. факторы	УК.8.1 УК.8.2 УК.8.3	Опрос, тестирование
Тема № 4. Принципы возникновения и классификация ЧС. Оценка, прогноз и мониторинг ЧС в РФ и за рубежом	УК.8.1 УК.8.3	Опрос, тестирование
Тема № 5. ЧС природного и биолого-социального характера. Стихийные бедствия, виды, характеристика, основные повреждающие факторы. Действие человека при данных ЧС	УК.8.1 УК.8.3	Опрос, тестирование

Тема № 6. ЧС техногенного характера. Аварии, взрывы, пожары, и др. Основные повреждающие факторы. Действие человека при данных ЧС	УК.8.1 УК.8.2 УК.8.3	Опрос, тестирование
Тема № 7. ЧС военного времени. Оружие массового поражения. Современная классификация. Действие населения при применении ОМП	УК.8.1 УК.8.3	Опрос, тестирование
Тема № 8. Защита населения в чрезвычайных ситуациях. Единая государственная система предупреждения и ликвидации чрезвычайных ситуациях (РСЧС). Структура. Задачи. ГО РФ и различных государств. МЧС РФ. Эвакуация. Особенности, задачи	УК.8.1	Опрос, тестирование
Тема № 9. Управление безопасностью жизнедеятельности. Противодействие терроризму и экстремизму.	УК.8.1 УК.8.2 УК.8.3	Опрос, тестирование
Тема № 10. Медико-биологические и психологические основы безопасности жизнедеятельности	УК.8.1 УК.8.2 УК.8.3	Опрос, тестирование

8.2. Типовые контрольные задания или иные материалы, необходимые для оценки знаний, умений и навыков и (или) опыта деятельности процессе текущего контроля

Примеры тестовых задания для самоконтроля

Целью тестирования является закрепление, углубление и систематизация знаний студентов, полученных на лекциях и в процессе самостоятельной работы; проведение тестирования позволяет ускорить контроль за усвоением знаний и объективизировать процедуру оценки знаний студента.

Тема № 1. Введение. Основные понятия, термины и определения

1. Интегральным показателем безопасности жизнедеятельности является...
 - 1) смертность людей;
 - 2) продолжительность жизни человека;
 - 3) уровень жизни человека;
 - 4) здоровье людей.
2. Безопасность - это
 - 1) состояние деятельности, при котором с определённой вероятностью исключено проявление опасности;
 - 2) присутствие чрезмерной опасности;
 - 3) защищённость человека от социальных опасностей;
 - 4) отсутствие военных действий.

Тема № 2 Безопасность жизнедеятельности и природная среда. Экологические опасности. Классификация. Источники загрязнения среды обитания

1. Потенциальной опасностью называется возможность воздействия на человека _____ факторов.

- 1) личностных
- 2) производственных
- 3) неблагоприятных или несовместимых с жизнью
- 4) социальных

2. К непрогнозируемым внезапным относятся чрезвычайные ситуации _____ характера.

- 1) политического;
- 2) природного, техногенного;
- 3) социального, экологического;
- 4) индивидуального.

Тема № 3. Физиология и безопасность труда, обеспечение комфортных условий жизнедеятельности. Вредные и опасные произв. факторы

1. Вредный фактор – это фактор, воздействие которого на человека в определенных условиях вызывает:

- 1) смерть;
- 2) нарушения самочувствия;
- 3) травму;
- 4) снижение работоспособности или заболевание.

2. Вероятность реализации опасностей называется:

- 1) аварией;
- 2) риском;
- 3) катастрофой;
- 4) ущербом.

Тема № 4. Принципы возникновения и классификация ЧС. Оценка, прогноз и мониторинг ЧС в РФ и за рубежом

1. Безопасность жизнедеятельности – это...

- 1) состояние защищенности национальных интересов;
- 2) область научных знаний, изучающая опасности и способы защиты от них человека в любых условиях его обитания;
- 3) этапы развития человека;
- 4) расширения техносферы.

2. Опасность – это..

- 1) любые явления, процессы, объекты, угрожающие жизни и здоровью человека;
- 2) исключение нежелательных последствий;
- 3) неотъемлемая отличительная черта деятельности человека;
- 4) любые явления, вызывающие положительные эмоции.

Тема № 5. ЧС природного и биолого-социального характера. Стихийные бедствия, виды, характеристика, основные повреждающие факторы. Действие человека при данных ЧС

1. Наука, изучающая землетрясения, называется ...

- 1) Топографией;
- 2) Сейсмологией;
- 3) Гидрологией;

- 4) Геологией.
2. Ветер большой разрушительной силы, значительной продолжительности скоростью 32 м/с называется ...
- 1) Ураганом;
 - 2) Вихрем;
 - 3) Торнадо;
 - 4) Смерчем.

Тема № 6. ЧС техногенного характера. Аварии, взрывы, пожары, и др. Основные повреждающие факторы. Действие человека при данных ЧС

1. Неконтролируемый, стихийно развивающийся процесс горения, сопровождающийся уничтожением материальных ценностей и создающий опасность для жизни людей, называется ...
- 1) Вспышкой;
 - 2) Возгоранием;
 - 3) Пожаром;
 - 4) Огнем.
2. Вещества и смеси, поражающие высокой температурой, относятся к _____ оружию.
- 1) химическому;
 - 2) биологическому;
 - 3) инфразвуковому;
 - 4) зажигательному.

Тема № 7. ЧС военного времени. Оружие массового поражения. Современная классификация. Действие населения при применении ОМП

1. В случае возникновения ЧС в школе учитель, в первую очередь, обязан ...
- 1) ожидать дальнейших указаний;
 - 2) эвакуировать учащихся;
 - 3) собрать ценные документы и вещи;
 - 4) укрыться в защитном сооружении.
2. Опасность определенного вида для отдельного индивидуума характеризует риск:
- 1) социальный;
 - 2) инженерный;
 - 3) индивидуальный;
 - 4) модельный.

Тема № 8. Защита населения в чрезвычайных ситуациях. Единая государственная система предупреждения и ликвидации чрезвычайных ситуаций (РСЧС).

Структура. Задачи. ГО РФ и различных государств. МЧС РФ. Эвакуация. Особенности, задачи

1. Катастрофа – это:
- 1) крупная авария с большим материальным ущербом;
 - 2) авария с материальным ущербом и человеческими жертвами;
 - 3) авария с человеческими жертвами;
 - 4) внезапное событие, которое возникло в результате действий человека или опасного природного явления...
2. В дисциплине «Безопасность жизнедеятельности» важнейшими понятиями являются:
- 1) среда обитания;
 - 2) деятельность;
 - 3) опасность и безопасность;
 - 4) экология.

Тема № 9. Терроризм как реальная угроза безопасности в современном обществе

1. Правила поведения, которых следует придерживаться при захвате террористами:
 - 1) выполнять команды террористов, не пытаться встать, покинуть свое место
 - 2) не выполнять команды террористов, пытаться встать, покинуть свое место
 - 3) злить террористов, впадать в истерику, кричать, звать на помощь
2. Совершение действий, создающих опасность гибели людей, причинения значительного имущественного ущерба либо наступления иных общественно опасных последствий, а также угроза совершения указанных действий в тех же целях называется ...
 - 1) терроризмом;
 - 2) бандитизмом;
 - 3) экстремизмом;
 - 4) преступной акцией.

Тема № 10. Медико-биологические и психологические основы безопасности жизнедеятельности

1. Утомление – это...
 - 1) напряжение, связанное с временным снижением работоспособности, вызванное длительной работой;
 - 2) расстройство сенсорной области;
 - 3) Профессиональное заболевание.
2. Здоровье – это...
 - 1) полное физическое, психическое и социальное благополучие, а не только отсутствие болезней или физических дефектов;
 - 2) главная функция живой материи;
 - 3) отражение психических функций человека;
 - 4) наука, изучающая строение тела человека.

8.3. Перечень вопросов и заданий для промежуточной аттестации по дисциплине

Вопросы для промежуточного контроля (зачета)

1. Предмет БЖД. Понятия: интегральный показатель БЖД, техносфера, среда безопасности, вредные и опасные факторы.
2. «Аксиома о потенциальной опасности», концепция приемлемого риска, экстремальная ситуация, безопасность труда.
3. Понятие терминов: техника безопасности, охрана труда, производственная санитария, естественные и антропогенные негативные факторы.
4. Понятия физических, химических, биологических и психофизических опасных и вредных факторов.
5. Принципы нормирования опасных и вредных факторов. Понятия ПДК, ДОК, ПДУ, ОБУВ, ПДВ, ПДС.
6. Биологически активные элементы. Макро-, микро- и следовые элементы. Биогеохимические провинции.
7. Источники антропогенных химических факторов.
8. Пути поступления вредных веществ в организм.
9. Комбинированное действие вредных веществ на организм. Формула А.А. Аверьянова.
10. Источники и уровни различных видов опасностей естественного, антропогенного и техногенного происхождения, их эволюция. Классификация опасностей и негативных факторов; травмирующие и вредные зоны.

11. Вероятность (риск) и уровни воздействия негативных факторов. Критерии безопасности. Интегративный характер безопасности. Опасность и риск. Способы определения степени риска. Индивидуальный риск. Концепция приемлемого риска.

12. Причины техногенных аварий и катастроф. Взрывы, пожары и другие чрезвычайные негативные воздействия на человека и среду обитания.

13. Негативное воздействие вредных веществ на среду обитания. Допустимые уровни воздействия вредных веществ на гидросферу, почву, животных и растительность, конструкционные и строительные материалы.

14. Ядерное оружие, его боевые свойства и поражающие факторы.

15. Химическое оружие. Виды отравляющих веществ. Защита от поражающих факторов.

16. Бактериологическое оружие. Защита от поражающих факторов. Современные обычные средства поражения и защита от них.

17. Ионизирующее излучение и его действие на организм. Лучевая болезнь. Нормы радиационной безопасности. Защита от ионизирующих излучений. Защитные свойства материалов. Радиационный (дозиметрический) контроль, его цели и виды. Дозиметрические приборы, их использование. Определение возможных доз облучения, получаемых людьми за время пребывания на загрязненной местности и при преодолении зон загрязнения; определение допустимого времени пребывания людей в зонах загрязнения.

18. Химически опасные объекты (ХОО), их группы и классы опасности. Основные способы хранения и транспортировки химически опасных веществ. Общие меры профилактики аварий на ХОО. Химический контроль и химическая защита. Способы защиты производственного персонала, населения и территорий от химически опасных веществ. Приборы химического контроля. Средства индивидуальной защиты, медицинские средства защиты.

19. Классификация пожаров и промышленных объектов по пожароопасности. Тушение пожаров, принципы прекращения горения. Огнетушащие вещества, технические средства пожаротушения.

20. Пожаро- и взрывоопасные объекты. Классификация взрывчатых веществ. Газовоздушные и пылевоздушные смеси.

21. Ударная волна и ее параметры. Особенности ее прямого и косвенного воздействия на человека, сооружения, технику, природную среду. Особенности ударной волны ядерного взрыва, при взрыве конденсированных взрывчатых веществ, газовоздушных смесей.

22. Ядерный взрыв. Факторы поражения ядерного взрыва. Защита.

23. Транспортные аварии и их последствия.

24. Гидродинамические аварии и их последствия. Защита и действие населения.

25. Характеристики и области возникновения опасных природных процессов: землетрясений, извержений вулканов, магнитных бурь, циклонов и антициклонов, тайфунов, смерчей, ураганов, цунами, оползней, селей, обвалов, осыпей, лавин, пыльных бурь, наводнений, лесных и степных пожаров, ураганов и эпидемий, эпизоотий, эпифитотий, массовых распространений вредителей лесного и сельского хозяйства. Особенности процессов развития стихийных явлений, их воздействие на население, объекты экономики и среды обитания.

26. Безопасность жизнедеятельности и окружающая природная среда. Источники загрязнения среды обитания. Источники загрязнения, виды и состав загрязнений, интенсивность их образования в основных технологических процессах современной промышленности

27. Характеристики основных газообразных загрязняющих веществ и механизм их образования - соединения серы, азота, углерода, высокотоксичные соединения; характеристики аэрозольных загрязнений.

28. Антропогенное воздействие на недра и почвы; методы и средства снижения техногенного воздействия на ландшафт и почву; охрана растительных ресурсов; загрязнение окружающей среды при авариях; экологический риск; малоотходные технологии и ресурсосберегающие технологии.

29. Допустимое воздействие вредных факторов на человека и среду обитания. Принципы определения допустимых воздействий вредных факторов.

30. Вредные вещества, классификация, агрегатное состояние, пути поступления в организм человека, распределение и превращение вредного вещества, действие вредных веществ и чувствительность к ним.

31. Хронические отравления, профессиональные и бытовые заболевания при действии токсинов.

32. Механические колебания. Виды вибраций и их воздействие на человека. Нормирование вибраций, вибрационная болезнь.

33. Функциональная анатомия органа зрения. Дальновзоркость и близорукость. Травмы глаза. Первая помощь. Профилактика заболеваний. Освещение. Требования к системам освещения. Естественное и искусственное освещение. Светильники, источники света.

34. Функциональная анатомия органа слуха. Основные нарушения. Профилактика.

35. Акустические колебания. Постоянный и непостоянный шум. Действие шума на человека. Аудиометрия.

36. Инфразвук, возможные уровни. Нормирование акустического воздействия. Профессиональные заболевания. Профилактика.

37. Ультразвук, контактное и акустическое действие ультразвука. Нормирование акустического воздействия.

38. Профессиональные заболевания от воздействия шума, инфразвука и ультразвука. Опасность их совместного воздействия.

39. Электромагнитные поля. Воздействие на человека статических электрических и магнитных полей, электромагнитных полей промышленной частоты, электромагнитных полей радиочастот.

40. Воздействие УКВ и СВЧ излучений на органы зрения, кожный покров, центральную нервную систему, состав крови и состояние эндокринной системы. Воздействие на организм электромагнитного излучения оптического диапазона.

41. Источники негативных факторов бытовой среды.

42. Атмосферное давление и его влияние на организм.

43. Микроклимат и комфортные условия жизнедеятельности. Терморегуляция и теплопродукция.

44. Организация укрытия населения в чрезвычайных ситуациях. Особенности и организация эвакуации из зон чрезвычайных ситуаций.

45. Мероприятия медицинской защиты. Средства индивидуальной защиты и порядок их использования.

46. Оборудование убежищ. Быстровозводимые убежища. Простейшие укрытия. Противорадиационные укрытия. Укрытие в приспособленных и специальных сооружениях.

47. Терроризм как реальная угроза безопасности в современном обществе. Причины терроризма. Социально-психологические характеристики террориста. Борьба с терроризмом. Взрыв как средство террора. Правила поведения для заложников.

48. Иммунный статус человека. Органы иммунной системы. Понятия иммунная система и антигены. Вакцины, сыворотки. Иммунодефициты первичные и вторичные. Классификация. ВИЧ-инфекция как модель вторичного иммунодефицита. Профилактика СПИДа. Первая помощь.

49. Заболевания бронхолегочной системы (бронхит, плеврит, пневмония, рак легкого, пневмоторакс, пневмокониозы, эмфизема легких). Наблюдение и уход за больными с заболеваниями органов дыхания.

50. Туберкулез. Классификация. Клиническая характеристика. Вакцина БЦЖ. Значение реакции Манту. Наблюдение и уход за больными.

51. Алкоголь и его влияние на физическое и психическое здоровье человека. Профилактика алкогольной зависимости.

52. Курение и его влияние на здоровье курящего и окружающих (пассивное курение). Способы профилактики и отказа от курения.

53. Наркотические вещества и их влияние на физическое и психическое здоровье человека. Профилактика наркотической зависимости.

54. Клинико-эпидемиологическая характеристика группы кишечных инфекций. Холера. Брюшной тиф. Сальмонеллез. Ботулизм. Дизентерия. Полиомиелит. Болезнь Боткина. Профилактика и оказание первой медпомощи.

55. Клинико-эпидемиологическая характеристика группы инфекций дыхательных путей. Грипп. Натуральная оспа. Эпидемический менингит. Эпидемический паротит (свинка). Энцефалиты вирусной этиологии. Воспаление легких (пневмония). Ангина. Скарлатина. Дифтерия. Корь. Коклюш. ОРВИ. Профилактика и оказание первой медпомощи.

56. Клинико-эпидемиологическая характеристика группы кровяных инфекций. Сыпной тиф. Клещевой энцефалит, малярия. Профилактика и оказание первой медпомощи.

57. Детские инфекционные болезни. Корь и краснуха. Профилактика и оказание первой медпомощи. Профилактика и оказание первой медпомощи.

58. Клинико-эпидемиологическая характеристика группы инфекций наружных покровов. Бешенство. Столбняк. Сибирская язва. Ящур. Профилактика и оказание первой медпомощи.

59. Основные заболевания системы крови (анемия, лейкоз, лимфолейкоз, метгемоглобинемия). Первая помощь.

60. Механизмы системы свертывания крови. Гемофилия. Первая помощь.

61. Раны. Виды ран. Повязка. Перевязка. Правила наложения и перевязки. Первая помощь при кровотечениях. Виды кровотечений. Методы остановки кровотечений. Наложение кровоостанавливающего жгута.

62. Сосудистая недостаточность. Обморок. Коллапс. Кома, виды комы. Атеросклероз. Вегетативно-сосудистая дистония. Артериальная гипертензия. Гипертонический криз. Диагностика. Понятие шока. Фазы шока. Характеристика и первая медицинская помощь при данных ситуациях.

63. Ишемическая болезнь сердца. Инфаркт миокарда. Стенокардия. Аритмия сердца. Диагностика. Ушибы сердца. Диагностика. Первая помощь. Терминальное состояние. Агония. Клиническая и биологическая смерть.

64. Тепловой удар. Солнечный удар. Термические ожоги и ожоговая болезнь. Первая медицинская и доврачебная помощь.

65. Травматический шок. Фазы и степени шока. Первая медицинская и доврачебная помощь.

66. Синдром длительного сдавливания. Клиническая картина. Первая медицинская и доврачебная помощь.

67. Поражение электрическим током. Электрический удар. Возможные пути тока через тело человека. Первая медицинская и доврачебная помощь. Действие электрического тока на человека. Термическое. Электролитическое. Биологическое. Электрический ожог. Электрические знаки. Первая медицинская помощь при поражении электрическим током.

68. Химические ожоги. Отморожение и общее замерзание. Первая медицинская и доврачебная помощь.

69. Укусы ядовитых змей и насекомых. Первая медицинская и доврачебная помощь.

70. Острые и хронические отравления. Принципы оказания первой медицинской помощи при различных отравлениях.

71. Ушибы, растяжения и разрывы мягких тканей, переломы и вывихи. Первая медицинская и доврачебная помощь. Порядок наложения шины. Первая помощь.

72. Реанимация. Искусственное дыхание. Инородные предметы в дыхательных путях. Острая дыхательная недостаточность. Наблюдение и уход за больными с заболеваниями органов дыхания. Оказание первой медицинской помощи при утоплении.

73. Доврачебная реанимационная помощь. Непрямой массаж сердца. Методика. Прямой массаж сердца.

74. Массовые беспорядки их сущность и характер проявления. Город как среда повышенной опасности. Толпа, виды толпы. Паника. Массовые погромы. Массовые зрелища и праздники. Безопасность в толпе. Процесс воздействия субъекта социальной ЧС на Россию и ее регионы.

75. Чрезвычайные ситуации (ЧС) криминального характера и защита от них. Кража. Мошенничество. Правила поведения в случаях посягательства на жизнь и здоровье (нападение на улице, приставания пьяного, изнасилование, нападение в автомобиле, опасность во время ночной остановки). Предупреждение криминальных посягательств в отношении детей. Необходимая самооборона в криминальных ситуациях (правовые основы самообороны, основные правила самообороны, средства самозащиты и их использование).

76. Сущность и содержание информационной безопасности. Формы методы и способы обеспечения информационной безопасности. Основы защиты деловой информации и сведений, составляющих государственную и служебную коммерческую тайны. Методы и средства защиты электронной информации. Информационные технологии и здоровье. Сотовая радиотелефонная связь.

77. Биологические опасности. Микроорганизмы. Виды патогенных микробов. Рост и размножение микроорганизмов. Бактериологическое нормирование. Грибы, растения и животные, представляющие опасность для человека.

78. Состояние среды обитания. Критерии оценки качества окружающей среды. Экологическое нормирование. Источники экологических опасностей (тяжелые металлы, пестициды, диоксины, соединения серы, фосфора и азота, фреоны). Воздух как фактор среды обитания. Критерии оценки состояния загрязнения атмосферы. Комплексный индекс загрязнения атмосферы (КИЗА).

79. Вода как фактор среды обитания. Физиологическое и гигиеническое значение воды. Заболевания, связанные с изменением солевого и микроэлементного состояния воды. Вода как путь передачи инфекционных заболеваний. Влияние хозяйственно-бытовой и производственной деятельности человека на свойства природных вод. Показатели качества воды. Нормирование и нормативные акты в области охраны водной среды. Защита воды. Классификация водоемов и ПДК.

80. Государственные и общественные природоохранные организации.

8.4. Планируемые уровни сформированности компетенций обучающихся и критерии оценивания

Уровни	Содержательное описание уровня	Основные признаки выделения	Пятибалльная шкала (академическая)	Двухбалльная	БРС, % освоения
--------	--------------------------------	-----------------------------	------------------------------------	--------------	-----------------

		уровня (этапы формирования компетенции, критерии оценки сформированности)	ская) оценка	шкала, зачет	(рейтинговая оценка)
Повышенный	Творческая деятельность	<i>Включает нижестоящий уровень.</i> Умение самостоятельно принимать решение, решать проблему/задачу теоретического и прикладного характера на основе изученных методов, приемов, технологий	отлично	зачтено	90-100
Базовый	Применение знаний и умений в более широких контекстах учебной и профессиональной деятельности, нежели по образцу с большей степенью самостоятельности и инициативы	<i>Включает нижестоящий уровень.</i> Способность собирать, систематизировать, анализировать и грамотно использовать информацию из самостоятельно найденных теоретических источников и иллюстрировать ими теоретические положения или обосновывать практику применения	хорошо		80-89
Удовлетворитель	Репродуктивн	Изложение в	удовлетвори		70-79

ный (достаточный)	ая деятельность	пределах задач курса теоретически и практически контролируемого материала	тельно		
Недостаточный	Отсутствие признаков удовлетворительного уровня		неудовлетво рительно	не зачтен о	Менее 70

9. Перечень основной и дополнительной учебной литературы, необходимой для освоения дисциплины.

Основная литература:

1. Безопасность жизнедеятельности: учеб. пособие для вузов/ Т. А. Хван, П. А. Хван. - 11-е изд.. - Ростов-на-Дону: Феникс, 2014. - 443, [1] с.: ил., табл.. - (Высшее образование). - Соответствует Федеральному государственному образовательному стандарту (третьего поколения). - ISBN 978-5-222-22237-9: 445.00, 445.00, р. Имеются экземпляры в отделах: УБ(50).

2. Халилов, Ш. А. Безопасность жизнедеятельности : учебное пособие / Ш.А. Халилов, А.Н. Маликов, В.П. Гневанов ; под ред. Ш.А. Халилова. — Москва : ФОРУМ : ИНФРА-М, 2022. — 576 с. — (Высшее образование). - ISBN 978-5-8199-0905-8. - Текст : электронный. - URL: <https://znanium.com/catalog/product/1841091> (дата обращения: 25.03.2022). – Режим доступа: по подписке.

Дополнительная литература:

1. Белов, С. В. Безопасность жизнедеятельности и защита окружающей среды (техносферная безопасность):: учеб. для бакалавров / С. В. Белов. - 4-е изд., перераб. и доп.. - Москва: Юрайт; Москва: Юрайт, 2013. - 681, [1] с.: ил.. - (Бакалавр. Базовый курс). - Библиогр.: с. 682 (10 назв.). - ISBN 978-5-9916-2771-9. - ISBN 978-5-9692-1461-3: 601.04, 601.04, р.Имеются экземпляры в отделах: всего 50: УБ(49), МБ(ЧЗ)(1).

10. Перечень ресурсов информационно-телекоммуникационной сети «Интернет», необходимых для освоения дисциплины (модуля).

- НЭБ Национальная электронная библиотека, диссертации и прочие издания
- eLIBRARY.RU Научная электронная библиотека, книги, статьи, тезисы докладов конференций
- Гребенников Электронная библиотека ИД журналы
- ЭБС Лань книги, журналы
- ЭБС Консультант студента
- ПРОСПЕКТ ЭБС

- ЭБС ZNANIUM.COM
- РГБ Информационное обслуживание по МБА
- БЕН РАН
- Электронно-библиотечная система (ЭБС) Кантитана (<https://elib.kantiana.ru/>)
- Электронно-библиотечная система «Университетская библиотека онлайн» <http://www.biblioclub.ru/>

11. Перечень информационных технологий, используемых при осуществлении образовательного процесса по дисциплине.

Программное обеспечение обучения включает в себя:

- система электронного образовательного контента БФУ им. И. Канта – www.lms-3.kantiana.ru, обеспечивающую разработку и комплексное использование электронных образовательных ресурсов;
- серверное программное обеспечение, необходимое для функционирования сервера и связи с системой электронного обучения через Интернет;
- корпоративная платформа Microsoft Teams;
- установленное на рабочих местах обучающихся ПО: Microsoft Windows 7/10, Microsoft Office Standart 2010, антивирусное программное обеспечение Kaspersky Endpoint Security.
- специализированное ПО не требуется.

12. Описание материально-технической базы, необходимой для осуществления образовательного процесса по дисциплине.

Для проведения занятий лекционного типа, практических и семинарских занятий используются специальные помещения (учебные аудитории), оборудованные техническими средствами обучения – мультимедийной проекционной техникой. Для проведения занятий лекционного типа используются наборы демонстрационного оборудования.

Для проведения групповых и индивидуальных консультаций, текущего контроля и промежуточной аттестации используются специальные помещения (учебные аудитории), оборудованные специализированной мебелью (для обучающихся), меловой / маркерной доской, персональными компьютерами с выходом в сеть «Интернет».

Для организации самостоятельной работы обучающимся предоставляются помещения, оснащенные компьютерной техникой с возможностью подключения к сети «Интернет» и обеспечением доступа в электронную информационно-образовательную среду университета.

Для обучения инвалидов и лиц с ограниченными возможностями здоровья университетом могут быть представлены специализированные средства обучения, в том числе технические средства коллективного и индивидуального пользования.

**МИНИСТЕРСТВО НАУКИ И ВЫСШЕГО ОБРАЗОВАНИЯ
РОССИЙСКОЙ ФЕДЕРАЦИИ**
федеральное государственное автономное образовательное учреждение
высшего образования «Балтийский федеральный университет имени Иммануила
Канта»
Высшая школа физической культуры и спорта

РАБОЧАЯ ПРОГРАММА ДИСЦИПЛИНЫ

«Физическая культура и спорт»

Шифр: 02.03.03

**Направление подготовки: «Математическое обеспечение и администрирование
информационных систем»**

Профиль: разработка баз данных и интернет-приложений

Квалификация (степень) выпускника: бакалавр

Калининград
2021

Лист согласования

Составитель: Воронин Денис Иванович, к.п.н., доцент, Томашевская Ольга Борисовна, к.п.н., доцент, Соболева Лилия Леонидовна, старший преподаватель.

Рабочая программа утверждена на заседании ученого совета института образования

Рабочая программа утверждена на заседании научно-методического совета Института образования

Протокол № 02/21 от «22» марта 2021 г.

Председатель ученого совета института
образования

Профессор, доктор педагогических наук
Ведущий менеджер/руководитель ОПОП
ВО

А.О. Бударина
Е.О. Ширшова

Содержание

1. Наименование дисциплины «**Физическая культура и спорт**»
2. Перечень планируемых результатов обучения по дисциплине, соотнесенных с планируемыми результатами освоения образовательной программы.
3. Место дисциплины в структуре образовательной программы.
4. Виды учебной работы по дисциплине.
5. Содержание дисциплины, в том числе практической подготовки в рамках дисциплины, структурированное по темам.
6. Перечень учебно-методического обеспечения для самостоятельной работы обучающихся по дисциплине.
7. Методические рекомендации по видам занятий
8. Фонд оценочных средств
 - 8.1. Перечень компетенций с указанием этапов их формирования в процессе освоения образовательной программы в рамках учебной дисциплины
 - 8.2. Типовые контрольные задания или иные материалы, необходимые для оценки знаний, умений и навыков и (или) опыта деятельности в процессе текущего контроля
 - 8.3. Перечень вопросов и заданий для промежуточной аттестации по дисциплине
 - 8.4. Планируемые уровни сформированности компетенций обучающихся и критерии оценивания
9. Перечень основной и дополнительной учебной литературы, необходимой для освоения дисциплины
11. Перечень информационных технологий, используемых при осуществлении образовательного процесса по дисциплине.
12. Описание материально-технической базы, необходимой для осуществления образовательного процесса по дисциплине

1. Наименование дисциплины: «Физическая культура и спорт».

Целью дисциплины является формирование физической культуры личности и способности направленного использования разнообразных средств физической культуры, спорта и для сохранения и укрепления здоровья, психофизической подготовки и самоподготовки к будущей жизни и профессиональной деятельности, систематическое физическое самосовершенствование.

2. Перечень планируемых результатов обучения по дисциплине, соотнесенных с планируемыми результатами освоения образовательной программы

Код компетенции	Результаты обучения по дисциплине
УК-7 Способен поддерживать должный уровень физической подготовленности для обеспечения полноценной социальной и профессиональной деятельности	Знать: Роль физической культуры и спорта в развитии личности, подготовке к профессиональной деятельности, влияние физической культуры на укрепления здоровья. Основные средства и методы физического воспитания. Методы оценки и контроля физического развития и физической подготовленности. Уметь: Использовать средства и методы физической культуры для профессионально-личностного развития, физического самосовершенствования и самовоспитания, формирования здорового образа и стиля жизни; Выполнять комплексы упражнений оздоровительной, адаптивной (лечебной) физической культуры и профессионально прикладной направленности. Владеть: Методикой самостоятельно применять средства и методы физического воспитания, методами контроля состояния организма при физических нагрузках; Опытном ведения здорового образа жизни, участия в физкультурно-оздоровительной и спортивной деятельности.

3. Место дисциплины в структуре образовательной программы

Дисциплина «Физическая культура и спорт» представляет собой дисциплину обязательной части блока дисциплин подготовки студентов и направлена на сохранение и укрепление здоровья, подготовку студентов к профессиональной деятельности, способствует расширению и углублению знаний, умений и навыков в области физической культуры и спорта.

Общая трудоемкость дисциплины «Физическая культура и спорт» для очной формы обучения составляет 2 зачетные единицы, 72 академических часа: 24 часа лекционных занятий, 46 часов практических занятий, 2 часа самостоятельной работы студентов.

Дисциплина изучается на 2 курсе в 3 семестре.

4. Виды учебной работы по дисциплине.

Виды учебной работы по дисциплине зафиксированы учебным планом основной профессиональной образовательной программы по указанному направлению и профилю, выражаются в академических часах. Часы контактной работы и самостоятельной работы студента и часы, отводимые на процедуры контроля, могут различаться в учебных планах ОПОП по формам обучения. Объем контактной работы включает часы контактной аудиторной работы (лекции/практические занятия/ лабораторные работы), контактной внеаудиторной работы (контроль самостоятельной работы), часы контактной работы в период аттестации. Контактная работа, в том числе может проводиться посредством электронной информационно-образовательной среды университета с использованием ресурсов сети Интернет и дистанционных технологий

Объем дисциплины	Всего часов
	для очной формы обучения
Общая трудоемкость дисциплины	72
Контактная работа обучающихся с преподавателем (по видам учебных занятий) (всего)	72
Аудиторная работа (всего):	72
в т. числе:	
Лекции (теоретический курс)	24
Практические занятия	46
Самостоятельная работа обучающихся (всего)	2
Вид промежуточной аттестации обучающегося (зачет / экзамен)	Зачет, 2 ЗЕ

5. Содержание дисциплины, структурированное по темам (разделам)

Рекомендуемая тематика занятий максимально полно реализуется в контактной работе со студентами при изучении теоретического и практического курса дисциплины.

5.1. Содержание основных разделов теоретического курса

№ п/п	Наименование темы	Содержание темы
1	Физическая культура и спорт в общекультурной и профессиональной подготовке студентов.	Физическая культура и спорт как социальные феномены общества. Современное состояние физической культуры и спорта. Нормативно-правовая основа физической культуры и спорта. Федеральный закон «О физической культуре и спорте в Российской Федерации». Физическая культура личности. Ценности физической культуры. физическая культура как учебная

		дисциплина высшего профессионального образования и целостного развития личности. Основные положения организации физического воспитания в высшем учебном заведении, в БФУ им.И.Канта.
2	Универсиады. История комплексов ГТО и БГТО. Новый Всероссийский физкультурно-спортивный комплекс.	История становления и развития Олимпийского движения. Возникновение олимпийских игр. Возрождение олимпийской идеи. Олимпийское движение. Олимпийские комитеты в России. Универсиады. Универсиада в Казани. История комплексов ГТО и БГТО. Новый Всероссийский физкультурно-спортивный комплекс: цель, задачи, структура, основные требования.
3	Социально-биологические основы физической культуры.	Организма человека как единая саморазвивающаяся и саморегулирующаяся биологическая система. Воздействие природных и социально-экологических факторов на организм и жизнедеятельность человека. Средства физической культуры и спорта в управлении совершенствованием функциональных возможностей организма в целях обеспечения умственной и физической деятельности. Физиологические механизмы и закономерности совершенствования отдельных систем организма под воздействием направленной физической тренировки. Двигательная функция и повышение устойчивости организма человека к различным условиям внешней среды.
4	Основы здорового образа жизни студента.	Здоровье человека как ценность. Факторы, определяющие здоровье. Понятие «здоровье», его содержание и критерии. Основы здорового образа жизни студента. Роль физической культуры в обеспечении здоровья. Здоровый образ жизни и его составляющие. Личное отношение к здоровью как условие формирования здорового образа жизни. Образ жизни студентов и его влияние на здоровье. Основные требования к организации здорового образа жизни (ЗОЖ). Взаимосвязь общей культуры студента и его образа жизни. Структура жизнедеятельности студентов и ее отражение в образе жизни. Основные требования к организации здорового образа жизни. Физическое самовоспитание и самосовершенствование в здоровом образе жизни.
5	Лечебная физическая культура и спорт как средство профилактики и реабилитации при различных заболеваниях.	Значение лечебной физической культуры. Клинико-физиологическое обоснование и механизмы лечебного действия физических упражнений. Средства лечебной физической культуры. Классификация и характеристика физических упражнений. Методика лечебного применения

		<p>физических упражнений. Дозировка. Формы лечебной физической культуры.</p> <p>Лечебная физическая культура при заболеваниях сердечно-сосудистой системы. Механизмы лечебного действия физических упражнений при заболеваниях сердечно-сосудистой системы. Показания и противопоказания к применению лечебной физической культуры при заболеваниях сердечно-сосудистой системы. Роль физических упражнений в профилактике заболеваний сердечно-сосудистой системы.</p> <p>Лечебная физкультура при заболеваниях органов дыхания Механизмы лечебного действия физических упражнений при заболеваниях органов дыхания.</p> <p>Лечебная физкультура при заболеваниях органов пищеварения и нарушениях обмена веществ. Механизмы лечебного действия физических упражнений при заболеваниях органов пищеварения и нарушениях обмена веществ. Основы методики лечебной физкультуры органов пищеварения и нарушениях обмена веществ.</p>
6	<p>Психофизиологические основы учебного труда и интеллектуальной деятельности. Средства физической культуры в регулировании работоспособности.</p>	<p>Основные понятия. Работоспособность в умственном труде и влияние на нее внешних и внутренних факторов. Влияние периодичности ритмических процессов в организме на работоспособность студентов. Общие закономерности изменения работоспособности студентов в процессе обучения. Работоспособность студентов в период экзаменационной сессии. Здоровье и работоспособность студентов. Заболеваемость студентов в период учебы и ее профилактика. Средства физической культуры в регулировании умственной работоспособности, психоэмоционального и функционального состояния студентов. Физические упражнения как средство активного отдыха. Основные причины изменения состояния студентов в период экзаменационной сессии, критерии нервно-эмоционального и психофизического утомления. Особенности использования средств физической культуры для оптимизации работоспособности, профилактики нервно-эмоционального и психофизического утомления студентов, повышения эффективности учебного труда.</p>
7	<p>Физическая подготовка в системе физического воспитания.</p>	<p>Характеристика физической подготовки студентов. Воспитание физических качеств. Формирование психических качеств в процессе физического воспитания. Общая физическая подготовка. Специальная физическая подготовка, цели и задачи. Спортивная подготовка. Структура подготовленности спортсменов. Зоны и интенсивность физических нагрузок. Значения</p>

		мышечной релаксации. Возможность и условия коррекции физического развития, телосложения, двигательной и функциональной подготовленности средствами физической культуры и спорта в студенческом возрасте. Формы занятий физическими упражнениями. Учебно-тренировочное занятие как основная формы обучения физическим упражнениям. Структура и направленность учебно-тренировочного занятия.
8	Спорт. Классификация видов спорта. Особенности занятий индивидуальным видом спорта или системой физических упражнений.	Спорт. Многообразие видов спорта. Классификация. Краткая характеристика базовых видов спорта. Особенности занятий избранным видом спорта или системой физических упражнений. Влияние избранного вида спорта или системы физических упражнений на физическое развитие, функциональную подготовленность и психические качества. Пути достижения физической, технической, тактической и психической подготовленности. Модельные характеристики спортсмена высокого класса. Планирование тренировки в избранном виде спорта или системе физических упражнений. Виды и методы контроля за эффективностью тренировочных занятий. Специальные зачетные требования и нормативы по годам (семестрам) обучения студентов. Система студенческих спортивных соревнований. Требования спортивной классификации и правил соревнований по избранному виду спорта. Спорт. Индивидуальный выбор видов спорта или систем физических упражнений. Студенческий спорт. Его организационные особенности. Олимпийские игры и Универсиады. Участие в спортивных соревнованиях.
9	Современные оздоровительные системы физических упражнений.	Основные понятия и характеристика современных оздоровительных технологий. Их классификация. Требования. Современные оздоровительные системы:- атлетическая гимнастика, спортивная аэробика, гидроаэробика, стрейтчинг, шейпинг, калланетика, изотон, бодифлекс, велнес и др., системы дыхательной гимнастики оздоровительная методика фитнеса. Классификация фитнес программ по функциональной направленности.
10	Методические основы самостоятельных занятий физическими упражнениями.	Мотивация и целенаправленность самостоятельных занятий. Формы и содержание самостоятельных занятий. Организация самостоятельных занятий физическими упражнениями различной направленности. Характер содержания занятий в зависимости от возраста. Особенности самостоятельных занятий для студентов. Планирование и управление самостоятельными занятиями. Взаимосвязь между интенсивностью нагрузок и уровнем физической подготовленности.

		Гигиена и безопасность самостоятельных занятий. Самоконтроль за эффективностью самостоятельных занятий.
11	Профессионально-прикладная физическая подготовка студентов. Физическая культура и спорт в профессиональной деятельности специалиста.	<p>Личная и социально-экономическая необходимость специальной психофизической подготовки человека к труду. Определение понятия «профессионально-прикладная физическая подготовка» (ППФП), ее цели, задачи, средства. Место ППФП в системе физического воспитания студентов. Факторы, определяющие конкретное содержание ППФП. Особенности форм и подбора средств ППФП студентов, отнесенных к специальной медицинской группе.</p> <p>Понятие производственная физическая культура, ее содержание и составляющие. Роль нетрадиционной гимнастики в профессиональной деятельности специалиста. Особенности выбора форм, методов и средств физической культуры и спорта в рабочее и свободное время специалистов. Профилактика профессиональных заболеваний и травматизма средствами физической культуры. Влияние индивидуальных особенностей, географо-климатических условий и других факторов на содержание физической культуры специалистов. Роль будущих специалистов по внедрению физической культуры в производственный коллектив.</p>
12	Основы судейства соревнований базовых видов спорта.	<p>Виды физкультурно-спортивных массовых мероприятий и их значение. Цели, задачи, принципы, особенности организации и проведения физкультурно-спортивных массовых мероприятий. Правила поведения болельщиков на соревнованиях. Обязанности судейской бригады. Характеристика видов деятельности. Положения о соревнованиях.</p>

5.2. Содержание основных разделов практического курса

№ п/п	Наименование темы	Содержание темы практических занятий
1.	Средства физической культуры в регулировании работоспособности.	<p>Комплексы упражнений для регулирования работоспособности с учетом учебной и интеллектуальной деятельности.</p> <p>Средства физической культуры для профилактики утомления, связанного с учебной и интеллектуальной деятельностью.</p>
2.	Физическая подготовка в системе физического воспитания.	<p>Двигательная и функциональная подготовленности средствами физической культуры и спорта.</p>

		<p>Основы совершенствования двигательных действий и воспитание физических качеств средствами общефизической подготовки.</p> <p>Формирование психических качеств в процессе физического воспитания студентов.</p> <p>Упражнения на воспитание выносливости, координации, силы, быстроты, гибкости: общеразвивающие упражнения, упражнения с предметами, упражнения в парах, упражнения с собственным весом и с отягощениями.</p> <p>Комплекс разминки для сдачи упражнений ВФСК ГТО.</p>
3.	<p>Особенности занятий индивидуальным видом спорта или системой физических упражнений.</p>	<p>Легкая атлетика. Обучение и совершенствование техники легкоатлетических упражнений.</p> <p>Упражнения на воспитание скоростных качеств и координации: совершенствование двигательных реакций на различные сигналы, старты из различных исходных положений, ускорения, бег на короткие дистанции, обучение технике высокого и низкого старта и стартового ускорения, финиширования. Техника бега по дистанции. Челночный бег. Скоростно-силовые упражнения: техника прыжков и метаний.</p> <p>Упражнения на воспитание выносливости: Бег и разновидности ходьбы на средние и длинные дистанции. Обучение технике бега по дистанции: беговой цикл, постановка стопы, работа рук, дыхание.</p> <p>Кроссовая подготовка. Техника бега по дистанции, обгон, преодоление препятствий. Развитие общей и специальной выносливости (равномерный, переменный, повторный бег)</p> <p>Эстафетный бег: техника передачи и приема эстафетной палочки на месте и в движении, техника эстафетного бега по дистанции.</p> <p>Эстафеты с предметами и без, различные способы передвижений, преодоления препятствий.</p> <p>Способы передвижения и преодоления препятствий в командной эстафете.</p> <p>Передвижения с предметами, партнером.</p> <p>Преодоление препятствий, движение по заданной траектории. Выполнение заданий на станциях эстафеты.</p> <p>Спортивные игры. Подвижные игры и эстафеты. Основы спортивных игр. Правила соревнований в игровых видах спорта.</p> <p>Подвижные игры на внимание, координацию, скорость и точность выполнения команд.</p>
4.	<p>Современные оздоровительные системы физических упражнений.</p>	<p>Гимнастика. Техника гимнастических упражнений на развитие силы, координации и гибкости. Дыхательные упражнения, упражнения на расслабление.</p>

		Комплексы упражнений оздоровительной гимнастики с предметами (гимнастическая палка, мяч, скакалка, гантели, медицинболл) Комплексы упражнений утренней гимнастики. Комплексы упражнений производственной гимнастики. Комплексы упражнений на растягивание и восстановление.
5.	Методические основы самостоятельных занятий физическими упражнениями.	Методика составление комплексов упражнений оздоровительной направленности. Терминология, основные принципы построения. Примеры комплексов. Показ и разучивание комплексов с группой.
6.	Профессионально-прикладная физическая подготовка студентов. Физическая культура и спорт в профессиональной деятельности специалиста.	Методика составление комплексов упражнений профессионально-прикладной направленности. Особенности будущей профессиональной деятельности, профилактика профессиональных заболеваний средствами физической культуры. основные принципы построения. Примеры комплексов. Показ и разучивание комплексов с группой.

6. Перечень учебно-методического обеспечения для самостоятельной работы обучающихся по дисциплине

Содержание самостоятельной работы

№ п/п	Наименование темы	Содержание самостоятельной работы
1	Методические основы самостоятельных занятий физическими упражнениями.	Составление комплекса упражнений оздоровительной направленности.
2.	Профессионально-прикладная физическая подготовка студентов. Физическая культура и спорт в профессиональной деятельности специалиста.	Составление комплекса упражнений производственной гимнастики.

Требования к самостоятельной работе студентов:

1. Составление комплекса упражнений оздоровительной направленности предусматривает составление конспекта комплекса утренней гигиенической гимнастики из 12-15 упражнений с использованием графических или иных приемов записи на основе использования материалов лекций, двигательного опыта практических занятий и самостоятельного изучения материалов по теме.

2. Составление комплекса упражнений производственной гимнастики предусматривает составление конспекта комплекса упражнений для профилактики утомления и повышения работоспособности из 12-15 упражнений с использованием графических или иных приемов записи на основе использования материалов лекций, двигательного опыта практических занятий и самостоятельного изучения материалов по теме.

Пример конспекта:

№ п/п	Содержание упражнения	Дозировка	Методические указания
1	И.П. – основная стойка 1-4 – поворот головы вправо 5-8 – поворот головы влево	8 раз	Следить за осанкой, спина прямая.
2	И.П. – ноги врозь, руки в стороны, кисти в кулаках 1-4 – круговые движения кистями внутрь 5-8 – круговые движения предплечьями внутрь 9-16 – круговые движения прямыми руками вперед	3 раза в каждую сторону поочередно	Вращения выполнять с усилиями. Следить за осанкой, спина прямая.
3	И.П. – О.С., руки на пояс 1-4 – наклон туловища вправо 5-8 – наклон туловища влево	8 раз	При наклонах в сторону голова направлена в сторону наклона
4	И.П. – О.С. 1 – выпад правой ногой 2, 4 – И.П. 3 – выпад левой ногой	8 раз	Следить за осанкой, спина прямая.

Руководствуясь положениями статьи 47 и статьи 48 Федерального закона от 29 декабря 2012 г. N 273-ФЗ «Об образовании в Российской Федерации» научно-педагогические работники и иные лица, привлекаемые университетом к реализации данной образовательной программы, пользуются предоставленными академическими правами и свободами в части свободы преподавания, свободы от вмешательства в профессиональную деятельность; свободы выбора и использования педагогически обоснованных форм, средств, методов обучения и воспитания; права на творческую инициативу, разработку и применение авторских программ и методов обучения и воспитания в пределах реализуемой образовательной программы и отдельной дисциплины.

Исходя из рамок, установленных учебным планом по трудоемкости и видам учебной работы по дисциплине, преподаватель самостоятельно выбирает тематику занятий по формам и количеству часов проведения контактной работы: лекции и иные учебные занятия, предусматривающие преимущественную передачу учебной информации преподавателем и (или) занятия семинарского типа (семинары, практические занятия, практикумы, лабораторные работы, коллоквиумы и иные аналогичные занятия), и (или) групповые консультации, и (или) индивидуальную работу обучающихся с преподавателем, в том числе индивидуальные консультации (по курсовым работам/проектам – при наличии курсовой работы/проекта по данной дисциплине в учебном плане).

Рекомендуемая тематика занятий максимально полно реализуется в контактной работе со студентами очной формы обучения. В случае реализации образовательной

программы в заочной / очно-заочной форме трудоемкость дисциплины сохраняется, однако объем учебного материала в значительной части осваивается студентами в форме самостоятельной работы. При этом требования к ожидаемым образовательным результатам студентов по данной дисциплине не зависят от формы реализации образовательной программы.

7. Методические рекомендации по видам занятий

Лекционные занятия.

В ходе лекционных занятий обучающимся рекомендуется выполнять следующие действия. Вести краткое конспектирование учебного материала. Обращать внимание на категории, формулировки, раскрывающие содержание тех или иных явлений и процессов, научные выводы и практические рекомендации по их применению. Задавать преподавателю уточняющие вопросы с целью уяснения теоретических положений, разрешения спорных ситуаций.

Желательно оставить в рабочих конспектах поля, на которых во внеаудиторное время можно сделать пометки из рекомендованной литературы, дополняющие материал прослушанной лекции, а также подчеркивающие особую важность тех или иных теоретических положений.

Практические занятия.

На практических занятиях в зависимости от темы занятия разучиваются двигательные действия, выполняются практические упражнения, указанной дозировки, осуществляется самоконтроль физического состояния и реакции на нагрузку, отрабатывается работа в группе (команде).

Самостоятельная работа.

Самостоятельная работа осуществляется в виде изучения литературы, эмпирических данных по публикациям и конкретным ситуациям из практики, подготовке индивидуальных работ, работа с лекционным материалом, самостоятельное изучение отдельных тем дисциплины; поиск и обзор литературы и электронных источников; чтение и изучение учебника и учебных пособий.

8. Фонд оценочных средств

8.1. Перечень компетенций с указанием этапов их формирования в процессе освоения образовательной программы в рамках учебной дисциплины

Основными этапами формирования указанных компетенций при изучении обучающимися дисциплины являются последовательное изучение содержательно связанных между собой тем учебных занятий. Изучение каждой темы предполагает овладение обучающимися необходимыми компетенциями. Результат аттестации обучающихся на различных этапах формирования компетенций показывает уровень освоения компетенций.

Контролируемые разделы (темы) дисциплины	Индекс контролируемой компетенции (или её части)	Оценочные средства по этапам формирования компетенций
		текущий контроль по дисциплине
Физическая культура и спорт в общекультурной и профессиональной подготовке студентов.	УК-7.1. Определяет личный уровень сформированности показателей физического развития	Тестовые задания по теме. (вопросы для самоконтроля)

Контролируемые разделы (темы) дисциплины	Индекс контролируемой компетенции (или её части)	Оценочные средства по этапам формирования компетенций
		текущий контроль по дисциплине
	физической подготовленности. УК-7.3 Осуществляет выбор средств и методов физической культуры и спорта для собственного физического развития, коррекции здоровья и восстановления работоспособности, соблюдает и пропагандирует нормы здорового образа жизни в социальной и профессиональной деятельности.	
Универсиады. История комплексов ГТО и БГТО. Новый Всероссийский физкультурно-спортивный комплекс.	УК-7.1. Определяет личный уровень сформированности показателей физического развития и физической подготовленности.	Тестовые задания по теме (вопросы для самоконтроля), тесты по физической подготовленности
Социально-биологические основы физической культуры.	УК-7.1. Определяет личный уровень сформированности показателей физического развития и физической подготовленности.	Тестовые задания по теме (вопросы для самоконтроля)
Основы здорового образа жизни студента.	УК-7.2 Владеет технологиями сохранения здоровья и поддержания работоспособности средствами физической культуры и спорта с учетом физиологических особенностей	Тестовые задания по теме (вопросы для самоконтроля)

Контролируемые разделы (темы) дисциплины	Индекс контролируемой компетенции (или её части)	Оценочные средства по этапам формирования компетенций
		текущий контроль по дисциплине
	<p>организма и условий реализации профессиональной деятельности</p> <p>УК-7.3 Осуществляет выбор средств и методов физической культуры и спорта для собственного физического развития, коррекции здоровья и восстановления работоспособности, соблюдает и пропагандирует нормы здорового образа жизни в социальной и профессиональной деятельности.</p>	
<p>Лечебная физическая культура и спорт как средство профилактики и реабилитации при различных заболеваниях.</p>	<p>УК-7.1. Определяет личный уровень сформированности показателей физического развития и физической подготовленности.</p> <p>УК-7.2 Владеет технологиями сохранения здоровья и поддержания работоспособности средствами физической культуры и спорта с учетом физиологических особенностей организма и условий реализации профессиональной деятельности</p>	<p>Тестовые задания по теме (вопросы для самоконтроля)</p>

Контролируемые разделы (темы) дисциплины	Индекс контролируемой компетенции (или её части)	Оценочные средства по этапам формирования компетенций
		текущий контроль по дисциплине
	УК-7.3 Осуществляет выбор средств и методов физической культуры и спорта для собственного физического развития, коррекции здоровья и восстановления работоспособности, соблюдает и пропагандирует нормы здорового образа жизни в социальной и профессиональной деятельности.	
Психофизиологические основы учебного труда и интеллектуальной деятельности. Средства физической культуры в регулировании работоспособности.	УК-7.2 Владеет технологиями сохранения здоровья и поддержания работоспособности средствами физической культуры и спорта с учетом физиологических особенностей организма и условий реализации профессиональной деятельности	Тестовые задания по теме (вопросы для самоконтроля)
Физическая подготовка в системе физического воспитания.	УК-7.1. Определяет личный уровень сформированности показателей физического развития и физической подготовленности. УК-7.2 Владеет технологиями сохранения здоровья и поддержания работоспособности средствами	Тестовые задания по теме (вопросы для самоконтроля), тесты по физической подготовленности

Контролируемые разделы (темы) дисциплины	Индекс контролируемой компетенции (или её части)	Оценочные средства по этапам формирования компетенций
		текущий контроль по дисциплине
	<p>физической культуры и спорта с учетом физиологических особенностей организма и условий реализации профессиональной деятельности</p> <p>УК-7.3 Осуществляет выбор средств и методов физической культуры и спорта для собственного физического развития, коррекции здоровья и восстановления работоспособности, соблюдает и пропагандирует нормы здорового образа жизни в социальной и профессиональной деятельности.</p>	
Спорт. Классификация видов спорта. Особенности занятий индивидуальным видом спорта или системой физических упражнений.	<p>УК-7.1. Определяет личный уровень сформированности показателей физического развития и физической подготовленности.</p> <p>УК-7.2 Владеет технологиями сохранения здоровья и поддержания работоспособности средствами физической культуры и спорта с учетом физиологических особенностей организма и условий реализации</p>	Тестовые задания по теме (вопросы для самоконтроля), тесты по физической подготовленности

Контролируемые разделы (темы) дисциплины	Индекс контролируемой компетенции (или её части)	Оценочные средства по этапам формирования компетенций
		текущий контроль по дисциплине
	профессиональной деятельности	
Современные оздоровительные системы физических упражнений.	УК-7.1. Определяет личный уровень сформированности показателей физического развития и физической подготовленности. УК-7.2 Владеет технологиями сохранения здоровья и поддержания работоспособности средствами физической культуры и спорта с учетом физиологических особенностей организма и условий реализации профессиональной деятельности	Тестовые задания по теме (вопросы для самоконтроля), тесты по физической подготовленности
Методические основы самостоятельных занятий физическими упражнениями.	УК-7.2 Владеет технологиями сохранения здоровья и поддержания работоспособности средствами физической культуры и спорта с учетом физиологических особенностей организма и условий реализации профессиональной деятельности УК-7.3 Осуществляет выбор средств и методов физической культуры и спорта для собственного физического	Конспект комплекса УГГ Конспект комплекса ПГ

Контролируемые разделы (темы) дисциплины	Индекс контролируемой компетенции (или её части)	Оценочные средства по этапам формирования компетенций
		текущий контроль по дисциплине
	развития, коррекции здоровья и восстановления работоспособности, соблюдает и пропагандирует нормы здорового образа жизни в социальной и профессиональной деятельности.	
Профессионально-прикладная физическая подготовка студентов. Физическая культура и спорт в профессиональной деятельности специалиста.	<p>УК-7.1. Определяет личный уровень сформированности показателей физического развития и физической подготовленности.</p> <p>УК-7.2 Владеет технологиями сохранения здоровья и поддержания работоспособности средствами физической культуры и спорта с учетом физиологических особенностей организма и условий реализации профессиональной деятельности</p> <p>УК-7.3 Осуществляет выбор средств и методов физической культуры и спорта для собственного физического развития, коррекции здоровья и восстановления работоспособности, соблюдает и пропагандирует нормы здорового образа жизни в</p>	Тестовые задания по теме (вопросы для самоконтроля), участие в соревнованиях Спартакиады БФУ и соревнованиях различного уровня

Контролируемые разделы (темы) дисциплины	Индекс контролируемой компетенции (или её части)	Оценочные средства по этапам формирования компетенций
		текущий контроль по дисциплине
	социальной и профессиональной деятельности.	
Основы судейства соревнований базовых видов спорта.	<p>УК-7.1. Определяет личный уровень сформированности показателей физического развития и физической подготовленности.</p> <p>УК-7.2 Владеет технологиями сохранения здоровья и поддержания работоспособности средствами физической культуры и спорта с учетом физиологических особенностей организма и условий реализации профессиональной деятельности</p> <p>УК-7.3 Осуществляет выбор средств и методов физической культуры и спорта для собственного физического развития, коррекции здоровья и восстановления работоспособности, соблюдает и пропагандирует нормы здорового образа жизни в социальной и профессиональной деятельности.</p>	Тестовые задания по теме (вопросы для самоконтроля), судейская практика на занятиях, на соревнованиях в рамках Спартакиады БФУ и других спортивных мероприятиях.

8.2. Типовые контрольные задания или иные материалы, необходимые для оценки знаний, умений и навыков и (или) опыта деятельности в процессе текущего контроля

Целью тестирования теоретического курса является закрепление, углубление и систематизация знаний студентов, полученных на лекциях и в процессе самостоятельной работы, проведение тестирования позволяет ускорить контроль за усвоением знаний и объективизировать процедуру оценки знаний студента.

Примерные тестовые задания

1. Педагогический процесс, направленный на системное освоение рациональных способов управления своими движениями, приобретение необходимых двигательных навыков, умений, а так же связанных с этим процессом знаний, называется...
 - а) физическим воспитанием;
 - б) физическим развитием;
 - в) физической культурой;
 - г) обучение движениям;
 - д) физической рекреацией.

2. Спорт, обусловленный коммерческими интересами и являющийся источником существования спортсменов – это спорт ...
 - а) олимпийский;
 - б) адаптивный;
 - в) массовый;
 - г) профессиональный;
 - д) любительский.

3. К основным составляющим ЗОЖ относят: 1) режим труда и отдыха; 2) организацию сна; 3) режим питания; 4) организацию двигательной активности; 5) выполнение требований санитарии и гигиены; 6) профилактику вредных привычек; 7) занятие спортом.
Выбери правильный ответ.
 - а) 1, 2, 3, 4, 5, 6;
 - б) 1, 3, 4, 6, 7;
 - в) 1, 2, 4, 5, 6;
 - г) 2, 3, 4, 5, 6, 7;
 - д) 1, 2, 3, 4, 6, 7.

4. После прохождения медицинского обследования студенты распределяются по следующим медицинским группам:
 - а) основная, подготовительная, специальная;
 - б) основная, специальная, лечебная;
 - в) подготовительная, основная, спортивная;
 - г) спортивная, специальная, подготовительная;
 - д) спортивная, основная, специальная.

5. Процесс развития двигательных качеств и приобретения двигательных навыков это:
 - а) физическое развитие;
 - б) физическое воспитание;
 - в) физическая культура и спорт;
 - г) комплекс физических упражнений;

6. К циклическим упражнениям относится

- а) спортивные игры;
- б) бокс;
- в) езда на велосипеде;
- г) прыжки в высоту;
- д) фигурное катание.

7. К ациклическим упражнениям относится:

- а) бег;
- б) плавание;
- в) езда на велосипеде;
- г) гребля;
- д) спортивные игры.

8. Физическим качеством человека не является

- а) сила;
- б) быстрота;
- в) ловкость;
- г) уравновешенность;
- д) выносливость.

9. Основатель отечественной системы физического образования:

- а) П.Ф. Лесгафт;
- б) Л.П. Матвеев;
- в) М.В. Ломоносов;
- г) Пьер де Кубертен;
- д) С.П. Евсеев.

10. Выносливость – это способность:

- а) человека выполнять упражнение с максимальным усилием;
- б) организма противостоять внешним воздействиям окружающей среды;
- в) организма быстро восстанавливаться после физических упражнений;
- г) организма противостоять утомлению;
- д) человека быстро приспосабливаться к различным видам деятельности.

11. Быстрота – это способность человека выполнять:

- а) движения с минимальным усилием;
- б) движения с максимальной амплитудой;
- в) движения в минимальный промежуток времени;
- г) движения в максимальный промежуток времени;
- д) движения с максимальным усилием.

12. Гибкость – это способность человека выполнять:

- а) движения с максимальной скоростью;
- б) движения с максимальным усилием;
- в) сложно координационные движения;
- г) движения с большой амплитудой;
- д) движения с минимальной затратой времени.

Практический раздел реализуется в виде учебно-тренировочных, методико – практических занятий. Обучающиеся выполняют комплексы физических упражнений и двигательных действий под контролем преподавателя, совершенствуя двигательные умения и навыки, развивая двигательный опыт и физические качества: координацию, силу, выносливость, быстроту, гибкость.

Примерные практические задания:

1. Преодоление дистанции 1-2 км спортивной ходьбой
2. Выполнение комплекса общеразвивающих упражнений
3. Челночный бег 3x10м
4. Кроссовый бег 2 км
5. Подвижная игра «Борьба за мяч»
6. Эстафетный бег по кругу

8.3. Перечень вопросов и заданий для промежуточной аттестации по дисциплине

Примерный перечень вопросов к зачету:

1. Физическое здоровье - это _____

Выберите один ответ:

- а. комплекс соматических, эмоциональных, интеллектуальных и социальных аспектов сексуального существования человека, позитивно обогащающих личность, повышающих коммуникабельность человека и его способность к любви
- б. комплекс характеристик мотивационной и потребностно-информационной основы жизнедеятельности человека
- в. состояние общего душевного комфорта, обеспечивающее адекватную регуляцию поведения
- г. уровень развития и функциональных возможностей органов и систем организма

2. Что из перечисленного относится к "малым формам" физической культуры?

Выберите один или несколько ответов:

- а. физкультурная пауза
- б. утренняя гигиеническая гимнастика
- в. закаливание
- г. бег

3. В каком году был впервые введен комплекс ГТО?

Выберите один ответ:

- а. 1910
- б. 1939

- с. 1980
- d. 1931

Шкала оценки образовательных достижений для теоретического тестирования

Процент результативности (правильных ответов)	оценка	
	балл (отметка)	вербальный аналог
		Отлично/ зачтено
		Хорошо/ зачтено
		Удовлетворительно/ зачтено
менее 51		Неудовлетворительно/ не зачтено

Критерием успешности освоения практического учебного материала являются тесты по физической подготовленности для основной и подготовительной групп

ТЕСТЫ физической подготовленности	Нормативы и баллы									
	Юноши					Девушки				
	5	4	3	2	1	5	4	3	2	1
1. Челночный бег 3 x10м (с)	7,1	7,7	8,2	8,7	9,2	8,2	8,8	9,2	9,7	10,2
2. Подтягивание из виса на высокой перекладине	13	10	7	4	2	-	-	-	-	-
3. Сгибание и разгибание рук в упоре лежа на полу	-	-	-	-	-	16	11	9	6	3
4. Наклон вперед из положения стоя с прямыми ногами на гимнастической скамье (см)	13	8	6	3	0	16	11	8	5	0

тесты по физической подготовленности для специальной медицинской группы

Контрольное упражнение	Нормативы и оценки									
	Юноши					Девушки				
	5	4	3	2	1	5	4	3	2	1
1. Сгибание и разгибание рук в упоре лежа на коленях	35	25	20	10	5	25	20	15	10	5

	(девушки), в упоре лёжа (юноши)										
2.	Поднимание туловища из положения лежа на спине, руки за головой, ноги закреплены за 1 мин. (девушки и юноши)	50	40	30	25	20	40	35	30	25	15
3.	Наклон вперёд стоя на гимнастической скамейке (девушки и юноши)	9	7	5	3	1	15	10	8	6	2
4.	Прыжки в длину с места, см (девушки, юноши.)	210	205	200	190	180	170	165	160	155	150
5.	Подтягивание (юноши) количество раз	8	6	5	3	1	-	-	-	-	-

Обязательно сдача: 3 теста на выбор

Студенты, временно освобожденные по состоянию здоровья от практических занятий, выполняют индивидуальные проектные задания по темам:

1. Самоконтроль и методики оценки физического и функционального состояния организма
2. Здоровый образ жизни. Основы правильного питания.
3. Основы методики самостоятельных занятий физическими упражнениями и спортом. Утренняя гигиеническая гимнастика.
4. Основы методики самостоятельных занятий. Физические упражнения в течение учебного дня студента.

Критерии оценивания:

«зачтено» - задание выполнено и оформлено полностью в соответствии с требованиями, отражены все компоненты заданий.

«не зачтено» - задание выполнено и оформлено с ошибками, не раскрыто содержание выделенных в заданиях компонентов.

8.4. Планируемые уровни сформированности компетенций обучающихся и критерии оценивания

Уровни	Содержательное описание уровня	Основные признаки выделения уровня (этапы формирования компетенции, критерии оценки сформированности)	Двухбалльная шкала, зачет	БРС, % освоения (рейтинговая оценка)
--------	--------------------------------	---	---------------------------	--------------------------------------

Повышенный	Творческая деятельность	<i>Включает нижестоящий уровень.</i> Умение самостоятельно принимать решение, решать проблему/задачу теоретического и прикладного характера на основе изученных методов, приемов, технологий	зачтено	86-100
Базовый	Применение знаний и умений в более широких контекстах учебной и профессиональной деятельности, нежели по образцу с большей степени самостоятельности и инициативы	<i>Включает нижестоящий уровень.</i> Способность собирать, систематизировать, анализировать и грамотно использовать информацию из самостоятельно найденных теоретических источников и иллюстрировать ими теоретические положения или обосновывать практику применения	зачтено	71-85
Удовлетворительный (достаточный)	Репродуктивная деятельность	Изложение в пределах задач курса теоретически и практически контролируемого материала	зачтено	55-70
Недостаточный	Отсутствие признаков удовлетворительного уровня		не зачтено	Менее 55

9. Перечень основной и дополнительной учебной литературы, необходимой для освоения дисциплины.

Основная литература

1. Физическая подготовка: курс лекций / сост. Д. Г. Денисов, А. Ю. Овчинников, А. В. Муравьев [и др.]. - Владимир: ВЮИ ФСИН России, 2019. - 120 с. - ISBN 978-5-93035-706-6. - Текст: электронный. - URL: <https://znanium.com/catalog/product/1864492> (дата обращения: 10.03.2022). – Режим доступа: по подписке.
2. Филиппова, Ю. С. Физическая культура: учебно-методическое пособие / Ю. С. Филиппова. — Москва: ИНФРА-М, 2021. — 201 с. — (Высшее образование: Бакалавриат). - ISBN 978-5-16-015719-1. - Текст: электронный. - URL: <https://znanium.com/catalog/product/1361807> (дата обращения: 21.03.2022). – Режим доступа: по подписке.
3. Физическая культура и спорт. Прикладная физическая культура и спорт: учебно-методическое пособие / сост. С. А. Дорошенко, Е. А. Дергач. - Красноярск: Сиб. федер. ун-т, 2019. - 56 с. - ISBN 978-5-7638-4027-8. - Текст: электронный. - URL: <https://znanium.com/catalog/product/1816527> (дата обращения: 21.03.2022). – Режим доступа: по подписке.

Дополнительная литература

1. Физическая культура: учеб. и практикум для приклад. бакалаврита/ А. Б. Муллер [и др.]; [М-во образования и науки РФ], Сиб. Федер. ун-т. - Москва: Юрайт, 2016. - 1 оп-line, 424 с.: ил., табл.. - (Бакалавр. Академический курс). - Библиогр.: с. 421-424. - Лицензия до 30.12.2019. - ISBN 978-5-9916-6090-7: Б.ц. Имеются экземпляры в отделах: ЭБС Юрайт(1) Свободны: ЭБС Юрайт(1)

2. Гилев, Г. А. Физическое воспитание студентов: учебник / Г. А. Гилев, А. М. Каткова. - Москва : МПГУ, 2018. - 336 с. - ISBN 978-5-4263-0574-8. - Текст: электронный. - URL: <https://znanium.com/catalog/product/1341058> (дата обращения: 21.03.2022). – Режим доступа: по подписке.

3. Кобяков Ю. П. Физическая культура. Основы здорового образа жизни: учеб. пособие для вузов/ Ю. П. Кобяков. - 2-е изд.. - Ростов-на-Дону: Феникс, 2014 . - 252, [1] с.: ил., табл.. - (Высшее образование). - Вариант загл.: Основы здорового образа жизни. - Библиогр.: с. 237-251 (180 назв.). - Соответствует Федеральному государственному образовательному стандарту (третьего поколения). - ISBN 978-5-222-21445-9: 235.29, 235.29, р. Имеются экземпляры в отделах: МБ(ЧЗ)(1) Свободны: МБ(ЧЗ)(1)

4. Коваль, В. И. Гигиена физического воспитания и спорта: учеб. для вузов/ В. И. Коваль, Т. А. Родионова. - 2-е изд., стер.. - Москва: Академия, 2013. - 1 эл. опт. диск (CD-ROM), 314, [2] с.. - Библиогр. в конце гл.. - Лицензия до 31.12.2020 г.. - ISBN 978-5-7695-9766-4: 2733.78, р. Имеются экземпляры в отделах: всего 2: ЭБС Кантиана(1), ч.з.N1(1) Свободны: ЭБС Кантиана(1), ч.з.N1(1)

5. Коледа, В. А. Основы физической культуры: учеб. пособие для учреждений высш. образования / В. А. Коледа, В. Н. Дворак ; Белорус. гос. ун-т . - Минск: Изд-во БГУ, 2016. - 190, [1] с. - Библиогр.: с. 186-189. - ISBN 978-985-566-269-4 : 110.00 р. - Текст непосредственный

6. Румянцева О. В. Подвижные игры: учеб.-метод. пособие / О. В. Румянцева, Е. В. Конеева; Рос. гос. ун-т им. И. Канта. - Калининград: Изд-во РГУ им. И. Канта, 2007. - 80 с. : ил. - Библиогр.: с.71 (15 назв.) . - ISBN 978-5-88874-820-6: 19.01 р. - Текст: непосредственный.

10. Перечень ресурсов информационно-телекоммуникационной сети «Интернет», необходимых для освоения дисциплины (модуля).

- НЭБ Национальная электронная библиотека, диссертации и прочие издания
- eLIBRARY.RU Научная электронная библиотека, книги, статьи, тезисы докладов конференций
- Гребенников Электронная библиотека ИД журналы
- ЭБС Лань книги, журналы
- ЭБС Консультант студента
- ПРОСПЕКТ ЭБС
- ЭБС ZNANIUM.COM
- РГБ Информационное обслуживание по МБА
- БЕН РАН
- Электронно-библиотечная система (ЭБС) Кантиана (<https://elib.kantiana.ru/>)

11. Перечень информационных технологий, используемых при осуществлении образовательного процесса по дисциплине.

Программное обеспечение обучения включает в себя:

- система электронного образовательного контента БФУ им. И. Канта – www.lms-3.kantiana.ru, обеспечивающую разработку и комплексное использование электронных образовательных ресурсов;

- серверное программное обеспечение, необходимое для функционирования сервера и связи с системой электронного обучения через Интернет;
- корпоративная платформа Microsoft Teams;
- установленное на рабочих местах студентов ПО: Microsoft Windows 7, Microsoft Office Standart 2010, антивирусное программное обеспечение Kaspersky Endpoint Security.

12. Описание материально-технической базы, необходимой для осуществления образовательного процесса по дисциплине.

Для проведения занятий лекционного типа используются специальные помещения (учебные аудитории), оборудованные техническими средствами обучения – мультимедийной проекционной техникой. Для проведения занятий лекционного типа используются наборы демонстрационного оборудования.

Для проведения практических занятий используются специальные помещения (спортивные залы, стадион, плавательный бассейн), оснащенные специализированным спортивным оборудованием и инвентарем.

Для организации самостоятельной работы обучающимся предоставляются помещения, оснащенные компьютерной техникой с возможностью подключения к сети «Интернет» и обеспечением доступа в электронную информационно-образовательную среду университета.

Для обучения инвалидов и лиц с ограниченными возможностями здоровья университетом могут быть представлены специализированные средства обучения, в том числе технические средства коллективного и индивидуального пользования.

**МИНИСТЕРСТВО НАУКИ И ВЫСШЕГО ОБРАЗОВАНИЯ
РОССИЙСКОЙ ФЕДЕРАЦИИ**
федеральное государственное автономное образовательное учреждение
высшего образования «Балтийский федеральный университет имени Иммануила
Канта»
Институт физико-математических наук и информационных технологий

РАБОЧАЯ ПРОГРАММА ДИСЦИПЛИНЫ

«История (история России, всеобщая история)»

Шифр: 02.03.03

**Направление подготовки: «Математическое обеспечение и администрирование
информационных систем»**

Профиль: «Разработка баз данных и интернет-приложений»

Квалификация (степень) выпускника: бакалавр

Лист согласования

Составитель: Жданович Людмила Николаевна, к.и.н., доцент

Рабочая программа утверждена на заседании учебно-методического совета института физико-математических наук и информационных технологий

Протокол № 02/21 от «22» марта 2021 г.

Председатель учебно-методического
совета института физико-
математических наук и информационных
технологий

Первый заместитель директора
ИФМНиИТ, к. ф.-м. н., доцент

Шпилевой А. А

Ведущий менеджер

Е.П.Ставицкая

Содержание

1. Наименование дисциплины «История (история России, всеобщая история)».
2. Перечень планируемых результатов обучения по дисциплине, соотнесенных с планируемыми результатами освоения образовательной программы.
3. Место дисциплины в структуре образовательной программы.
4. Виды учебной работы по дисциплине.
5. Содержание дисциплины, в том числе практической подготовки в рамках дисциплины, структурированное по темам.
6. Перечень учебно-методического обеспечения для самостоятельной работы обучающихся по дисциплине.
7. Методические рекомендации по видам занятий
8. Фонд оценочных средств
 - 8.1. Перечень компетенций с указанием этапов их формирования в процессе освоения образовательной программы в рамках учебной дисциплины
 - 8.2. Типовые контрольные задания или иные материалы, необходимые для оценки знаний, умений и навыков и (или) опыта деятельности в процессе текущего контроля
 - 8.3. Перечень вопросов и заданий для промежуточной аттестации по дисциплине
 - 8.4. Планируемые уровни сформированности компетенций обучающихся и критерии оценивания
9. Перечень основной и дополнительной учебной литературы, необходимой для освоения дисциплины
11. Перечень информационных технологий, используемых при осуществлении образовательного процесса по дисциплине.
12. Описание материально-технической базы, необходимой для осуществления образовательного процесса по дисциплине

1. Наименование дисциплины: «История (история России, всеобщая история)».

Целью освоения дисциплины «История (история России, всеобщая история)» является формирование систематизированных знаний об основных закономерностях и особенностях всемирно-исторического процесса, целостной картины отечественной и мировой истории, учитывающей взаимосвязь всех ее этапов, их значимость для понимания современного места и роли России в мире.

2. Перечень планируемых результатов обучения по дисциплине, соотнесенных с планируемыми результатами освоения образовательной программы

Код компетенции	Результаты обучения по дисциплине
УК-5 Способен воспринимать межкультурное разнообразие общества в социально-историческом, этическом и философском контекстах	Знать: - важнейшие понятия и термины, основные события, явления и процессы отечественной и мировой истории; - ключевые методологические, исторические и источниковедческие проблемы отечественной истории; - признаки и характеристики, изучаемых в курсе политических, социальных, культурных процессов и явлений, связанных с отечественной и мировой историей; Уметь: - уметь ориентироваться в историческом и этнокультурном пространстве мировой истории; - использовать полученные знания для формирования собственной гражданской позиции и толерантно воспринимать социальные, этнические, конфессиональные и культурные различия; Владеть: - навыками ведения научной полемики; - методами критического анализа исторической информации;

3. Место дисциплины в структуре образовательной программы

Дисциплина «История (история России, всеобщая история)» относится к обязательной части Блока 1 Дисциплины (модули), входит в Модуль 1. Модуль общекультурных компетенций.

4. Виды учебной работы по дисциплине.

Виды учебной работы по дисциплине зафиксированы учебным планом основной профессиональной образовательной программы по указанному направлению и профилю, выражаются в академических часах. Часы контактной работы и самостоятельной работы обучающегося и часы, отводимые на процедуры контроля, могут различаться в учебных планах ОПОП по формам обучения. Объем контактной работы включает часы контактной аудиторной работы (лекции/практические занятия/ лабораторные работы), контактной внеаудиторной работы (контроль самостоятельной работы), часы контактной работы в период аттестации. Контактная работа, в том числе может проводиться посредством электронной информационно-образовательной среды университета с использованием ресурсов сети Интернет и дистанционных технологий

5. Содержание дисциплины, структурированное по темам (разделам)

Исходя из рамок, установленных учебным планом по трудоемкости и видам учебной работы по дисциплине, преподаватель самостоятельно выбирает тематику занятий по формам и количеству часов проведения контактной работы: лекции и иные учебные занятия, предусматривающие преимущественную передачу учебной информации преподавателем и (или) занятия семинарского типа (семинары, практические занятия, практикумы, лабораторные работы, коллоквиумы и иные аналогичные занятия), и (или) групповые консультации, и (или) индивидуальную работу обучающихся с преподавателем, в том числе индивидуальные консультации (по курсовым работам/проектам – при наличии курсовой работы/проекта по данной дисциплине в учебном плане). Рекомендуемая тематика занятий максимально полно реализуется в контактной работе с обучающимися очной формы обучения. В случае реализации образовательной программы в заочной / очно-заочной форме трудоемкость дисциплины сохраняется, однако объем учебного материала в значительной части осваивается обучающимися в форме самостоятельной работы. При этом требования к ожидаемым образовательным результатам обучающихся по данной дисциплине не зависят от формы реализации образовательной программы.

№	Наименование раздела	Содержание раздела
1	Раздел 1. История как наука.	<p>Основы методологии исторической науки. Сущность, формы, функции исторического знания. Методы и источники изучения истории. Понятие и классификация исторического источника. Методология и теория исторической науки.</p> <p>Понятие истории России и его основные элементы (народ, территория, формы социальной общности). Связь отечественной истории с всеобщей историей. Мировой исторический процесс – единство и многообразие. Методология и теория исторической науки. История России - неотъемлемая часть всемирной истории. Главные особенности и факторы русского исторического процесса (природно-климатический, геополитический, религиозный, социальной организации). Общие сведения об историографии истории России. Ключевые проблемы курса истории России.</p> <p>Понятие и классификация исторического источника. Типы и виды источников. Роль вещественных, лингвистических и фольклорных источников в изучении истории России.</p> <p>Отечественная историография в прошлом и настоящем: общее и особенное.</p>
2	Раздел 2. История России и мира в период древности и Средневековья.	<p>Особенности становления государственности в России и мире. Древнейшие цивилизации человечества. Теории происхождения государства. Проблемы этногенеза и роль миграций в становлении народов. Восточный и античный типы цивилизационного развития. Древнейшие культуры Северной Евразии. Арии. Скифы. Древние империи Центральной Азии. Античное наследие в эпоху Великого переселения народов. Варварские королевства. Византийская империя. Проблема этногенеза восточных славян. Основные этапы становления государственности. Рождение варяжской теории, ее сторонники и противники. Современное состояние проблемы: вопрос о</p>

	<p>типологии древнерусского общества и государства. Вопрос о происхождении слова «Русь».</p> <p>Общий очерк образования Древнерусского государства. Политические институты Киевской Руси: формы правления и политическая система; центральные институты власти (киевский князь, дума – совет, специфика княжьего права в Киевской Руси). Вопрос о вече в Древней Руси. Роль церкви в политической системе Киевской Руси.</p> <p>Древняя Русь и кочевники. Византийско-древнерусские связи. Особенности социального строя Древней Руси. Этнокультурные и социально-политические процессы становления русской государственности. Принятие христианства. Международное положение Руси в начале XII века.</p> <p>Русские земли в XII - XV веках и европейское Средневековье. Общая характеристика политической раздробленности Руси домонгольского времени: сущность, причины и периодизация политической раздробленности. Средневековье как стадия исторического процесса в Западной Европе, на Востоке, России. Производственные отношения, политические системы, идеология и социальная психология. Роль религии и духовенства в средневековых обществах. Дискуссия о феодализме. Социально-политические изменения в русских землях в XIII в.</p> <p>Образование монгольской империи. Причины и направления монгольской экспансии. Социальная структура монголов. Русь и Орда: проблемы взаимовлияния. Монгольское нашествие на Русь. Масштабы разорения Руси. Иго и дискуссии о его роли в развитии Российского государства.</p> <p>Образование Золотой Орды и установление ее власти над Русью: система выдачи ярлыков, дань, повинности и система их сбора, баскаки. Политические, экономические и культурные последствия монгольского нашествия и золотоордынского ига.</p> <p>Борьба русского народа за безопасность западных границ.</p> <p>Россия в XVI – XVII веках в контексте развития европейской цивилизации. Россия и средневековые государства Европы и Азии. Эпоха Возрождения. Великие географические открытия. Эпоха Нового времени. Реформация. Первые буржуазные революции в Европе. Развитие капиталистических отношений. Торговый и мануфактурный капитализм. Абсолютизм в Европе. Восточные деспотии.</p> <p>Специфика формирования единого российского государства. Речь Посполитая. Возвышение Москвы. Характер и предпосылки объединения русских земель и княжеств. Борьба за Великое княжение Владимирское. Причины возвышения Москвы: вопрос о «выгоде» географического положения, роль внешнеполитических факторов. Роль церкви в возвышении Москвы. Иван Калита и политика его сыновей.</p> <p>Русь и Орда в 60-х – начале 80-х годов. Куликовская битва и ее историческое значение. Социально-экономические, внутривнутриполитические и внешнеполитические условия развития единого Российского государства.</p> <p>Государственно-политический строй России в конце XV – начале XVI века. Усиление власти московских государей. Зарождение</p>
--	--

		<p>приказного управления. Судебник 1497 года. Начало оформления крепостного права в общегосударственном масштабе.</p> <p>Иван Грозный. Складывание сословно-представительной монархии. Опричнина. Основные направления внешней политики России в XVI веке. Присоединение Казани и Астрахани. Ливонская война.</p> <p>Политический кризис в России в начале XVII столетия. Смута и ее последствия. Земский собор 1613 года и начало правления Романовых.</p> <p>Территория и население страны в XVII веке. Развитие общественного разделения труда и рост товарного производства. Первые мануфактуры. Соборное уложение 1649 года. Завершение юридического оформления общегосударственной системы крепостного права и его значение в дальнейшей истории России. Усиление самодержавной власти, начало перехода к абсолютизму. Раскол, его социальная и идеологическая сущность. Конфликт государства и церкви. Причины массовых народных выступлений в «бунташном» столетии. Переяславская рада и воссоединение Украины с Россией. Русско-польская война 1654 – 1667 годов. Историческое значение воссоединения Украины с Россией.</p>
3	<p>Раздел 3. Отечественная и мировая история в период Нового и Новейшего времени.</p>	<p>Россия и мир в XVIII – XIX веках. XVIII век в европейской и мировой истории. Формирование колониальных империй. Первоначальное накопление капитала. Мануфактурное производство. Промышленный переворот в Европе и России: общее и особенное. Идеология Просвещения. Великая Французская революция и её влияние на развитие Европы. Американская революция и возникновение США.</p> <p>Предпосылки и особенности складывания российского абсолютизма. Личность Петра I, его роль в преобразованиях, в дипломатии, развитии военного искусства. Реформы Петра I. Превращение России в абсолютную монархию. Северная война и ее итоги. Формирование и развитие светской культуры, превращение ее в главное направление русской культуры.</p> <p>Век Екатерины II. Предпосылки и особенности складывания российского абсолютизма. «Просвещенный» абсолютизм в России, его сущность и особенности. Социальная политика и крепостническое законодательство. Крестьянская война под предводительством Е.И. Пугачева. Изменения во внутренней политике правительства. Развитие сословного строя, сословные дворянские организации и усиление власти дворянства на местах. Основные направления внешней политики Российской империи во второй половине XVIII века.</p> <p>Основные тенденции мирового развития в XIX веке. Европейский колониализм. Эпоха наполеоновских войн в Европе. Антифранцузские коалиции. Формирование национальных государств в Европе. Буржуазные революции середины XIX века. Секуляризация сознания. Романтизм. Реализм. Дарвинизм.</p> <p>Особенности и основные этапы экономического развития России. Личность Александра I и его ближайшее окружение. Политика правительства по крестьянскому вопросу. Реформа образования. Преобразование органов центрального управления. М.М. Сперанский, план преобразований и попытки его реализации.</p>

	<p>Отечественная война 1812 года и военные кампании 1813 – 1814 годов.</p> <p>Декабристы. Личность Николая I. Централизация и режим личной власти императора. Политика в области просвещения и печати. Восточный вопрос в 30 – 50-х годах. Крымская война 1853 – 1856 годов. Причины поражения России и последствия войны для нее.</p> <p>Эпоха Великих реформ (вторая половина XIX в.)</p> <p>Становление индустриального общества в России: общее и особенное. Общественная мысль и особенности общественного движения России XIX в. Революционные организации и кружки середины 60-х – начала 70-х годов. Цареубийство 1 марта 1881 года.</p> <p>Реформы и реформаторы в России. Отмена крепостного права. Реформы в области местного самоуправления: земская и городская. Состав и характер деятельности земских и городских выборных учреждений. Судебная реформа и судебные уставы 1864 года. Финансовые реформы. Реформы в области народного образования и печати. Цензурные правила. Военная реформа. Закон о всеобщей воинской повинности 1874 года. Соотношение буржуазных начал и крепостнических пережитков в реформах 60 – 70-х годов. Судьбы реформаторов. Русская культура XIX века и ее вклад в мировую культуру.</p> <p>Роль XX столетия в мировой истории. Глобализация общественных процессов. Проблема экономического роста и модернизации. Революции и реформы. Социальная трансформация общества. Столкновения тенденций интернационализма и национализма, интеграции и сепаратизма, демократии и авторитаризма.</p> <p>Объективная потребность в индустриальной модернизации России. Российские реформы в контексте общемирового развития в начале века.</p> <p>Россия в начале XX в. Николай II и его ближайшее окружение. Русско-японская война. Революция 1905 – 1907 годов. Изменения в государственном строе России после 17 октября 1905 года. Издание 23 апреля 1906 года «Основных государственных законов Российской империи» и их значение. Государственная дума в Российской империи.</p> <p>Основные политические партии и их программы. Сущность третьеиюньской политической системы. П.А. Столыпин как государственный деятель, его программа.</p> <p>Россия в Первой мировой войне. Экономическое и политическое положение России в годы войны. Кризис власти. Назревание политического кризиса к концу 1916 года.</p> <p>Февральская революция 1917 года. Отречение Николая II. Образование и состав Временного правительства. Складывание двоевластия. Политика Временного правительства. Большевики и их ориентация на развитие революции в условиях двоевластия. Кризисная ситуация в стране, углубление хозяйственной разрухи. Курс большевиков на вооруженный захват власти. Мятеж Корнилова. Провозглашение Российской республики. Демократическое совещание и создание Предпарламента.</p>
--	--

	<p>Создание третьего коалиционного правительства. Международные отношения на рубеже веков. Складывание военно-политических блоков. «Пробуждение Азии». Первая мировая война. Новая фаза европейского капитализма. Версальская система международных отношений.</p> <p>Октябрьское вооруженное восстание 1917 г. Первые декреты советской власти. Формирование Совета народных комиссаров во главе с В.И. Лениным. Создание Советского государства. Учредительное собрание и его судьба. Формирование однопартийного политического режима. Принятие первой советской Конституции.</p> <p>Гражданская война и иностранная интервенция. Основные этапы и решающие сражения. Экономические, социальные, демографические и политические последствия войны. Экономическая и социальная политика советской власти в годы Гражданской войны. Политика военного коммунизма. Российская эмиграция.</p> <p>Особенности международных отношений в межвоенный период. Лига Наций. Альтернативы развития западной цивилизации в 1920 – 1930-х годах.</p> <p>Социально-экономическое развитие Советской России и СССР в 1920-е годы. Ленинская концепция нэпа. X съезд РКП(б) и его решения. Социально-экономические противоречия и причины их углубления. Культурная жизнь страны в 20-е годы.</p> <p>Образование СССР. Внешняя политика. Национальный вопрос в программе большевиков. Проекты создания Советского многонационального государства, позиции лидеров (автономизация, федерация, конфедерация). I Всесоюзный съезд Советов. Декларация и Договор об образовании Союза ССР. Конституция СССР 1924 года.</p> <p>СССР в 30-е гг. Мировой экономический кризис 1929 г. Государственно-монополистический капитализм. Приход к власти фашистов в Германии. «Новый курс» Рузвельта. Дискуссия о тоталитаризме в современной научной литературе.</p> <p>Курс на строительство социализма в одной стране и его последствия. 1929 год - год «великого перелома». Социально-экономические преобразования в 30-е годы. Индустриализация в СССР. Коллективизация. Итоги индустриализации и коллективизации.</p> <p>Государственный аппарат. Конституция 1936 г. Усиление режима личной власти Сталина. Устранение политической оппозиции. Культ личности И.В. Сталина и тоталитарное государство.</p> <p>Вступление СССР в Лигу Наций. Фашизм и внешняя политика СССР. Война в Испании. Конфликт с Японией.</p> <p>Вторая мировая война: причины, этапы, итоги. СССР в годы Великой Отечественной войны и послевоенного развития: 1941-1953 гг.</p> <p>СССР накануне и в начальный период второй мировой войны. Народное хозяйство страны в годы третьей пятилетки.</p> <p>Социально-экономическое развитие, общественно-политическая жизнь, культура, внешняя политика СССР в послевоенные годы. Противоречивость общественной жизни страны. Меры по</p>
--	---

	<p>усилению режима личной власти Сталина. Политические процессы: «Ленинградское дело», «Дело врачей» и их жертвы. XIX съезд ВКП(б) и реформа высших партийных органов. Советский политический режим в последние годы жизни И.В. Сталина. Изменение соотношения сил в мире.</p> <p>Международные отношения в послевоенном мире. Крах колониальной системы. Новые международные организации. Трансформация капиталистической экономики. Развитие мировой экономики в 1945 – 1991 годах.</p> <p>Холодная война. Создание социалистического лагеря. Создание организации Варшавского договора. Достижение военного паритета между СССР и США.</p> <p>Трудности послевоенного переустройства: восстановление хозяйства. Ужесточение политического режима и идеологического контроля. Избрание Н.С. Хрущева первым секретарем ЦК КПСС. «Оттепель». XX съезд КПСС. Отставка Н.С. Хрущева. СССР в середине 60-х - 80-х годов: нарастание кризисных явлений. «Номенклатура» и «Застой» как явления советской бюрократической системы. «НеоСталинизм». Попытки осуществления политических и экономических реформ. Реформы А.Н. Косыгина. Конституция 1977 г. Диспропорции в структуре единого народнохозяйственного комплекса страны.</p> <p>Советское общество в годы Перестройки: 1985-1991 гг.</p> <p>Приход к власти М.С. Горбачева. Перестройка и ее последствия. Изменения в государственном механизме СССР. Введение института президентской власти.</p> <p>Углубление противостояния общесоюзного центра и республиканских политических элит. Декларации республик о суверенитете. Провозглашение суверенитета РСФСР. Формирование массовых национальных движений - фронтов. Референдум 1991 года о судьбе Союза и позиция народа.</p> <p>Избрание Б.Н. Ельцина президентом РСФСР. Попытка государственного переворота 1991 г. и ее провал. Распад СССР. Беловежские соглашения. Образование СНГ.</p> <p>Многополярный мир в начале XXI века. Глобализация мирового, экономического и культурного пространства. Роль Российской Федерации в современно мировом сообществе.</p> <p>Становление новой российской государственности. Октябрьские события 1993 г. Ликвидация советской политической системы. Принятие Конституции РФ 12 декабря 1993 года.</p> <p>Россия на пути радикальной социально-экономической модернизации. Социальные последствия изменений в экономике страны. Социальные конфликты 90-х гг.</p> <p>Культура в современной России. Поиски новых духовных ориентиров. Положение конфессий в России.</p> <p>Внешнеполитическая деятельность в условиях новой геополитической ситуации. Расширение НАТО и ЕС на восток и проблема Калининградской области. Проблемы России в международной политике.</p> <p>Модернизация общественно-политических отношений. Социально-экономические отношения в начале XXI в. Региональные и глобальные интересы России на современном</p>
--	---

		этапе.
--	--	--------

6. Перечень учебно-методического обеспечения для самостоятельной работы обучающихся по дисциплине

Рекомендуемая тематика учебных занятий в форме контактной работы:

Рекомендуемая тематика учебных занятий *лекционного* типа (предусматривающих преимущественную передачу учебной информации преподавателями):

№	Наименование раздела	Темы лекций
1	Раздел 1. История как наука.	Лекция 1. Основы методологии исторической науки.
2	Раздел 2. История России и мира в период древности и Средневековья.	Лекция 1. Особенности становления государственности в России и мире. Лекция 2. Русские земли в XII - XV веках и европейское Средневековье. Лекция 3. Россия в XVI – XVII веках в контексте развития европейской цивилизации.
3	Раздел 3. Отечественная и мировая история в период Нового и Новейшего времени.	Лекция 1. Россия и мир в XVIII – XIX веках. Лекция 2. Россия (СССР) и мир в первой половине XX века. Лекция 3. СССР и мир во второй половине XX века. Лекция 4. Россия и мир в XXI веке.

Рекомендуемая тематика *практических* занятий:

Тема 1. Социально-экономический и политический строй Киевской Руси по материалам Русской Правды

Тема 2. Древнерусская и европейская средневековая культура.

Тема 3. Крепостное право на Руси. История законодательства.

Тема 4. Петровские реформы и европейская модернизация.

Тема 5. «Восточный вопрос» в международной политике XIX века.

Тема 6. Реформы 60 – 70 – х гг. XIX века в России.

Тема 7. Россия в годы Первой мировой войны и революции.

Тема 8. Холодная война: причины, этапы, итоги.

На практических занятиях происходит обсуждение и изучение заявленных вопросов.

Требования к самостоятельной работе обучающихся

1. Работа с лекционным материалом, предусматривающая проработку конспекта лекций и учебной литературы, по следующим темам: Основы методологии исторической науки. Древнейшие цивилизации человечества. Особенности становления государственности в России и мире. Русские земли в XII - XV веках и европейское Средневековье. Россия в XVI – XVII веках в контексте развития европейской

цивилизации. Россия и мир в XVIII – XIX веках. Россия (СССР) и мир в первой половине XX века. СССР и мир во второй половине XX века. Россия и мир в XXI веке.

2. Выполнение домашнего задания связано с подготовкой к темам практических занятий: Социально-экономический и политический строй Киевской Руси по материалам Русской Правды, Древнерусская и европейская средневековая культура, Крепостное право на Руси. История законодательства, Петровские реформы и европейская модернизация, «Восточный вопрос» в международной политике XIX века, Реформы 60 – 70 – х гг. XIX века в России, Россия в годы Первой мировой войны и революции, Индустриальная модернизация СССР в конце 1920-х – 1930-е годы, Холодная война: причины, этапы, итоги.

Руководствуясь положениями статьи 47 и статьи 48 Федерального закона от 29 декабря 2012 г. N 273-ФЗ «Об образовании в Российской Федерации» научно-педагогические работники и иные лица, привлекаемые университетом к реализации данной образовательной программы, пользуются предоставленными академическими правами и свободами в части свободы преподавания, свободы от вмешательства в профессиональную деятельность; свободы выбора и использования педагогически обоснованных форм, средств, методов обучения и воспитания; права на творческую инициативу, разработку и применение авторских программ и методов обучения и воспитания в пределах реализуемой образовательной программы и отдельной дисциплины.

Исходя из рамок, установленных учебным планом по трудоемкости и видам учебной работы по дисциплине, преподаватель самостоятельно выбирает тематику занятий по формам и количеству часов проведения контактной работы: лекции и иные учебные занятия, предусматривающие преимущественную передачу учебной информации преподавателем и (или) занятия семинарского типа (семинары, практические занятия, практикумы, лабораторные работы, коллоквиумы и иные аналогичные занятия), и (или) групповые консультации, и (или) индивидуальную работу обучающихся с преподавателем, в том числе индивидуальные консультации (по курсовым работам/проектам – при наличии курсовой работы/проекта по данной дисциплине в учебном плане).

Рекомендуемая тематика занятий максимально полно реализуется в контактной работе с обучающимися очной формы обучения. В случае реализации образовательной программы в заочной / очно-заочной форме трудоемкость дисциплины сохраняется, однако объем учебного материала в значительной части осваивается обучающимися в форме самостоятельной работы. При этом требования к ожидаемым образовательным результатам обучающихся по данной дисциплине не зависят от формы реализации образовательной программы.

7. Методические рекомендации по видам занятий

Лекционные занятия.

В ходе лекционных занятий обучающимся рекомендуется выполнять следующие действия. Вести конспектирование учебного материала. Обращать внимание на категории, формулировки, раскрывающие содержание тех или иных явлений и процессов, научные выводы и практические рекомендации по их применению. Задавать преподавателю уточняющие вопросы с целью уяснения теоретических положений, разрешения спорных ситуаций.

Желательно оставить в рабочих конспектах поля, на которых во внеаудиторное время можно сделать пометки из рекомендованной литературы, дополняющие материал

прослушанной лекции, а также подчеркивающие особую важность тех или иных теоретических положений.

Практические и семинарские занятия.

На практических и семинарских занятиях в зависимости от темы занятия выполняется поиск информации по решению проблем, практические упражнения, контрольные работы, выработка индивидуальных или групповых решений, итоговое обсуждение с обменом знаниями, участие в круглых столах, разбор конкретных ситуаций, командная работа, представление портфолио и т.п.

Самостоятельная работа.

Самостоятельная работа осуществляется в виде изучения литературы, эмпирических данных по публикациям и конкретных ситуаций из практики, подготовке индивидуальных работ, работа с лекционным материалом, самостоятельное изучение отдельных тем дисциплины; поиск и обзор литературы и электронных источников; чтение и изучение учебника и учебных пособий.

8. Фонд оценочных средств

8.1. Перечень компетенций с указанием этапов их формирования в процессе освоения образовательной программы в рамках учебной дисциплины

Основными этапами формирования указанных компетенций при изучении обучающимися дисциплины являются последовательное изучение содержательно связанных между собой тем учебных занятий. Изучение каждой темы предполагает овладение обучающимися необходимыми компетенциями. Результат аттестации обучающихся на различных этапах формирования компетенций показывает уровень освоения компетенций.

Контролируемые разделы (темы) дисциплины	Индекс контролируемой компетенции (или её части)	Оценочные средства по этапам формирования компетенций
		текущий контроль по дисциплине
1. Основы методологии исторической науки	УК-5.1. УК-5.3.	тестирование
2. Особенности становления государственности в России и мире	УК-5.1. УК-5.2. УК-5.3.	Тестирование Опрос на практическом занятии
3. Русские земли в XII - XV веках и европейское Средневековье	УК-5.1. УК-5.2. УК-5.3.	Тестирование Опрос на практическом занятии
4. Россия в XVI – XVII веках в контексте развития европейской цивилизации	УК-5.1. УК-5.2. УК-5.3.	Тестирование Опрос на практическом занятии
5. Россия и мир в XVIII – XIX веках	УК-5.1. УК-5.2. УК-5.3.	Тестирование Опрос на практическом занятии
6. Россия (СССР) и мир в первой половине XX века	УК-5.1. УК-5.2. УК-5.3.	Тестирование Опрос на практическом занятии
7. СССР и мир во второй	УК-5.1.	Тестирование

Контролируемые разделы (темы) дисциплины	Индекс контролируемой компетенции (или её части)	Оценочные средства по этапам формирования компетенций
		текущий контроль по дисциплине
половине XX века	УК-5.2. УК-5.3.	Опрос на практическом занятии
8. Россия и мир XXI веке	УК-5.2. УК-5.3.	Тестирование реферат

8.2. Типовые контрольные задания или иные материалы, необходимые для оценки знаний, умений и навыков и (или) опыта деятельности процессе текущего контроля

Тестовые задания

Целью тестирования является закрепление, углубление и систематизация знаний студентов, полученных на лекциях и в процессе самостоятельной работы; проведение тестирования позволяет ускорить контроль за усвоением знаний и объективизировать процедуру оценки знаний студента.

Раздел 1. История как наука

Тип задания	Текст вопроса	Варианты ответов	Правильные ответы				
Single Selection	Основной функцией исторической науки является:	<table border="1"> <tr><td>Изучение прошлого</td></tr> <tr><td>Построение перспективных моделей развития общества.</td></tr> <tr><td>Хранение и классификация письменных исторических источников.</td></tr> <tr><td>Разработка научных методов для гуманитарных дисциплин.</td></tr> </table>	Изучение прошлого	Построение перспективных моделей развития общества.	Хранение и классификация письменных исторических источников.	Разработка научных методов для гуманитарных дисциплин.	1
Изучение прошлого							
Построение перспективных моделей развития общества.							
Хранение и классификация письменных исторических источников.							
Разработка научных методов для гуманитарных дисциплин.							
Single Selection	Познавательная функция исторического знания заключается в:	<table border="1"> <tr><td>Формировании гражданских, нравственных ценностей и качеств</td></tr> <tr><td>Идентификации общества, личности</td></tr> <tr><td>Выработке научно обоснованного политического курса</td></tr> <tr><td>Выявлении закономерностей исторического развития</td></tr> </table>	Формировании гражданских, нравственных ценностей и качеств	Идентификации общества, личности	Выработке научно обоснованного политического курса	Выявлении закономерностей исторического развития	4
Формировании гражданских, нравственных ценностей и качеств							
Идентификации общества, личности							
Выработке научно обоснованного политического курса							
Выявлении закономерностей исторического развития							
Single Selection	Сравнительный метод в исторической науке позволяет:	<table border="1"> <tr><td>Выявлять исторические законы</td></tr> <tr><td>Предсказывать будущее</td></tr> <tr><td>Пересматривать историю</td></tr> </table>	Выявлять исторические законы	Предсказывать будущее	Пересматривать историю	1	
Выявлять исторические законы							
Предсказывать будущее							
Пересматривать историю							
Short Answer	Кого называют «отцом истории»?		Геродот				
Short Answer	Как называют главный метод исторической науки?		Историзм				
Short Answer	Автор «Истории государства Российского»?		Карамзин				
Short Answer	Название теории происхождения древнерусского государства М.В. Ломоносова		Антинорманизм				

Single Selection	Метод, рассматривающий исторические процессы в их развитии, взаимодействии и взаимовлиянии	<table border="1"> <tr><td>исторический</td></tr> <tr><td>хронологический</td></tr> <tr><td>диалектический</td></tr> <tr><td>ретроспективный</td></tr> </table>	исторический	хронологический	диалектический	ретроспективный	1
исторический							
хронологический							
диалектический							
ретроспективный							
Single Selection	Принцип исторической науки, требующий рассматривать исторический процесс таким, каким он был в действительности, а не таким, каким бы нам хотелось	<table border="1"> <tr><td>историзма</td></tr> <tr><td>объективности</td></tr> <tr><td>социального подхода</td></tr> <tr><td>диалектический</td></tr> </table>	историзма	объективности	социального подхода	диалектический	2
историзма							
объективности							
социального подхода							
диалектический							
Single Selection	Подход к исследованию исторических процессов, в основе которого лежит взаимодействие и взаимовлияние производительных сил, производственных отношений и классовой борьбы	<table border="1"> <tr><td>исторический</td></tr> <tr><td>логический</td></tr> <tr><td>формационный</td></tr> <tr><td>цивилизационный</td></tr> </table>	исторический	логический	формационный	цивилизационный	3
исторический							
логический							
формационный							
цивилизационный							
Single Selection	Принцип объективности в исторической науке подразумевает изучение исторической реальности	<table border="1"> <tr><td>с точки зрения интересов определённого государства</td></tr> <tr><td>в соответствии с интересами одного социального слоя</td></tr> <tr><td>независимость от каких-либо установок и пристрастий</td></tr> <tr><td>сообразность политической конъюнктуры текущего момента</td></tr> </table>	с точки зрения интересов определённого государства	в соответствии с интересами одного социального слоя	независимость от каких-либо установок и пристрастий	сообразность политической конъюнктуры текущего момента	3
с точки зрения интересов определённого государства							
в соответствии с интересами одного социального слоя							
независимость от каких-либо установок и пристрастий							
сообразность политической конъюнктуры текущего момента							
Multiple Selection	К вспомогательным историческим дисциплинам относятся:	<table border="1"> <tr><td>сфрагистика</td></tr> <tr><td>палеография</td></tr> <tr><td>криптография</td></tr> <tr><td>мемуаристка</td></tr> </table>	сфрагистика	палеография	криптография	мемуаристка	1,2
сфрагистика							
палеография							
криптография							
мемуаристка							

Раздел 2. История России и мира в период древности и Средневековья.

<i>Тип задания</i>	<i>Текст вопроса</i>	<i>Варианты ответов</i>	<i>Правильные ответы</i>				
Single Selection	Полюдьё это	<table border="1"> <tr><td>сбор дани, осуществляемый князем и дружиной во время объезда покорённых территорий</td></tr> <tr><td>Смотр древнерусского войска</td></tr> <tr><td>места, где приносились жертвы богам</td></tr> <tr><td>Места для сбора дани</td></tr> </table>	сбор дани, осуществляемый князем и дружиной во время объезда покорённых территорий	Смотр древнерусского войска	места, где приносились жертвы богам	Места для сбора дани	1
сбор дани, осуществляемый князем и дружиной во время объезда покорённых территорий							
Смотр древнерусского войска							
места, где приносились жертвы богам							
Места для сбора дани							
Single Selection	Что из перечисленного является причиной раздробленности древнерусских земель?	<table border="1"> <tr><td>Пресечение династии Рюриковичей</td></tr> <tr><td>Наличие сильной великокняжеской власти</td></tr> <tr><td>Отсутствие тесных экономических связей между княжествами</td></tr> <tr><td>усиление внешнеполитической опасности</td></tr> </table>	Пресечение династии Рюриковичей	Наличие сильной великокняжеской власти	Отсутствие тесных экономических связей между княжествами	усиление внешнеполитической опасности	3
Пресечение династии Рюриковичей							
Наличие сильной великокняжеской власти							
Отсутствие тесных экономических связей между княжествами							
усиление внешнеполитической опасности							
Single Selection	Какое из перечисленных событий относится к правлению Ярослава Мудрого?	<table border="1"> <tr><td>Крещение Руси</td></tr> <tr><td>Создание Русской правды</td></tr> <tr><td>Разгром Хазарского каганата</td></tr> <tr><td>Битва на Калке</td></tr> </table>	Крещение Руси	Создание Русской правды	Разгром Хазарского каганата	Битва на Калке	2
Крещение Руси							
Создание Русской правды							
Разгром Хазарского каганата							
Битва на Калке							

SingleSelectio n	К заслугам княгини Ольги относится	<table border="1"> <tr><td>Введение уроков и погостов</td></tr> <tr><td>Строительство Софийского собора в Киеве</td></tr> <tr><td>Объединение Киева и Новгорода в единое государство</td></tr> <tr><td>Проведение религиозной реформы</td></tr> </table>	Введение уроков и погостов	Строительство Софийского собора в Киеве	Объединение Киева и Новгорода в единое государство	Проведение религиозной реформы	1				
Введение уроков и погостов											
Строительство Софийского собора в Киеве											
Объединение Киева и Новгорода в единое государство											
Проведение религиозной реформы											
SingleSelectio n	Что из перечисленного свидетельствует о том, что распад Древней Руси не был полным?	<table border="1"> <tr><td>Действие «Русской правды»</td></tr> <tr><td>Междоусобные войны</td></tr> <tr><td>Сохранение торговых связей</td></tr> <tr><td>Правление Рюриковичей</td></tr> </table>	Действие «Русской правды»	Междоусобные войны	Сохранение торговых связей	Правление Рюриковичей	1				
Действие «Русской правды»											
Междоусобные войны											
Сохранение торговых связей											
Правление Рюриковичей											
SingleSelectio n	Кто из перечисленных князей правил позже?	<table border="1"> <tr><td>Ярослав Мудрый</td></tr> <tr><td>Владимир Мономах</td></tr> <tr><td>Андрей Боголюбский</td></tr> <tr><td>Всеволод Большое гнездо</td></tr> </table>	Ярослав Мудрый	Владимир Мономах	Андрей Боголюбский	Всеволод Большое гнездо	4				
Ярослав Мудрый											
Владимир Мономах											
Андрей Боголюбский											
Всеволод Большое гнездо											
Comparison	Соотнесите даты и события	<table border="1"> <tr><td>862</td><td>Крещение Руси</td></tr> <tr><td>882</td><td>Объединение Киева и Новгорода</td></tr> <tr><td>988</td><td>Призвание варягов на Русь</td></tr> <tr><td>1097</td><td>Любечский съезд</td></tr> </table>	862	Крещение Руси	882	Объединение Киева и Новгорода	988	Призвание варягов на Русь	1097	Любечский съезд	1-3,2-2,3-1,4-4
862	Крещение Руси										
882	Объединение Киева и Новгорода										
988	Призвание варягов на Русь										
1097	Любечский съезд										
Comparison	Соотнесите имена великих князей и события	<table border="1"> <tr><td>Разгром Хазарского каганата</td><td>Владимир Святославович</td></tr> <tr><td>Борьба с печенегами</td><td>Святослав Игоревич</td></tr> <tr><td>Расправа с древлянами</td><td>Ярослав Мудрый</td></tr> <tr><td>Крещение Руси</td><td>Ольга</td></tr> </table>	Разгром Хазарского каганата	Владимир Святославович	Борьба с печенегами	Святослав Игоревич	Расправа с древлянами	Ярослав Мудрый	Крещение Руси	Ольга	1-2,2-3,3-4,4-1
Разгром Хазарского каганата	Владимир Святославович										
Борьба с печенегами	Святослав Игоревич										
Расправа с древлянами	Ярослав Мудрый										
Крещение Руси	Ольга										
Comparison	Соотнесите имена и даты	<table border="1"> <tr><td>1238</td><td>Битва на р. Калка</td></tr> <tr><td>1223</td><td>Битва на р. Сить</td></tr> <tr><td>1240</td><td>Ледовое побоище</td></tr> <tr><td>1242</td><td>Взятие монголами Киева</td></tr> </table>	1238	Битва на р. Калка	1223	Битва на р. Сить	1240	Ледовое побоище	1242	Взятие монголами Киева	1-2,2-1,3-4,4-3
1238	Битва на р. Калка										
1223	Битва на р. Сить										
1240	Ледовое побоище										
1242	Взятие монголами Киева										
Comparison	Соотнесите события и даты	<table border="1"> <tr><td>1648</td><td>Переяславская Рада</td></tr> <tr><td>1649</td><td>Соляной бунт</td></tr> <tr><td>1662</td><td>Соборное Уложение</td></tr> <tr><td>1654</td><td>Медный бунт</td></tr> </table>	1648	Переяславская Рада	1649	Соляной бунт	1662	Соборное Уложение	1654	Медный бунт	1-2,2-3,3-4,4-1
1648	Переяславская Рада										
1649	Соляной бунт										
1662	Соборное Уложение										
1654	Медный бунт										
SingleSelectio n	Какое событие произошло позже других?	<table border="1"> <tr><td>Подвиг Ивана Сусанина</td></tr> <tr><td>Изгнание из Москвы поляков народным ополчением</td></tr> <tr><td>Соляной бунт</td></tr> <tr><td>Избрание на царство Михаила Романова</td></tr> </table>	Подвиг Ивана Сусанина	Изгнание из Москвы поляков народным ополчением	Соляной бунт	Избрание на царство Михаила Романова	3				
Подвиг Ивана Сусанина											
Изгнание из Москвы поляков народным ополчением											
Соляной бунт											
Избрание на царство Михаила Романова											
SingleSelectio n	Что из перечисленного является одной из причин Смуты?	<table border="1"> <tr><td>Династический кризис</td></tr> <tr><td>Поражение в Ливонской войне</td></tr> <tr><td>Объявление Россией войны Польше</td></tr> <tr><td>Движение Ивана Болотникова</td></tr> </table>	Династический кризис	Поражение в Ливонской войне	Объявление Россией войны Польше	Движение Ивана Болотникова	1				
Династический кризис											
Поражение в Ливонской войне											
Объявление Россией войны Польше											
Движение Ивана Болотникова											
SingleSelectio n	Что из перечисленного произошло позже?	<table border="1"> <tr><td>Избрание Романовых на престол</td></tr> <tr><td>Смоленская война</td></tr> <tr><td>Присоединение Левобережной Украины</td></tr> <tr><td>Вступление Священную лигу</td></tr> </table>	Избрание Романовых на престол	Смоленская война	Присоединение Левобережной Украины	Вступление Священную лигу	4				
Избрание Романовых на престол											
Смоленская война											
Присоединение Левобережной Украины											
Вступление Священную лигу											

SingleSelectio n	В период нахождения у власти какого правителя было открыто Славяно-греко-латинское училище?	Иван Грозный Михаил Романов Софья Алексеевна Борис Годунов	3
SingleSelectio n	Что из перечисленного стало результатом церковной реформы середины XVII в.?	Появление нестяжателей Появление иосифлян Появление ереси стригольников Появление старообрядцев	4
SingleSelectio n	Основным портом в России, через которой шла торговля с Европой в XVI в. был	Азов Архангельск Астрахань Санкт-Петербург	2

Раздел 3. Отечественная и мировая история в период Нового и Новейшего времени.

Тип задания	Текст вопроса	Варианты ответов	Правильные ответы
SingleSelectio n	Какая из перечисленных реформ была осуществлена Петром I	Открытие первого университета Уничтожение патриаршества Учреждение Верховного тайного совета Открытие Академии художеств	2
SingleSelectio n	Какое из сражений произошло раньше?	Гангутская битва Взятие Измаила Битва при Гросс-Егерсдорфе Полтавская битва	4
SingleSelectio n	Что из перечисленного относится к результатам реформ Петра I?	Создание новых отраслей промышленности Улучшение положения крепостных крестьян Превращение дворянства в привилегированное сословие Утрата позиций на международной арене	1
SingleSelectio n	Противником России в Северной войне была	Пруссия Швеция Речь Посполитая Дания	2
SingleSelectio n	Что из перечисленного относится к реформам Петра I?	Введение подушной подати Секуляризация церковных земель Генеральное межевание земель Жалованная грамота дворянству	1
Comparison	Соотнесите даты и события	1700 - 1721 Русско-турецкая война 1756 - 1763 Северная война 1773 - 1775 Восстание Е. Пугачева 1768 - 1774 Семилетняя война	1-2,2-4,4-1,3-3

Comparison	Соотнесите имена и события	Петр I	Открытие университета	1-2,2-3,3-4,4-1
		Екатерина II	Принятие таблицы о рангах	
		Анна Иоанновна	Создание Уложенной комиссии	
		Елизавета Петровна	Отказ принять кондиции	
Comparison	Соотнесите имена и события	Михаил Ломоносов	Сподвижник Петра Великого	1-2,2-4,3-3,4-1
		Александр Радищев	Автор антинорманнской теории	
		Василий Татищев	Автор первого труда по истории России	
		Феофан Прокопович	Автор «Путешествия из Петербурга в Москву»	
Comparison	Соотнесите термины и понятия	протекционизм	Форма правления, при которой вся власть принадлежит монарху	1-3,2-4,3-1,4-2
		рекрутчина	Изъятие материальных и земельных богатств у церкви	
		Абсолютизм	Экономическая политика, направленная на защиту национальной промышленности	
		секуляризация	Проведение регулярных наборов населения в постоянную армию	
Comparison	Соотнесите даты и события	1803	Восстание декабристов	1-2,2-1,3-4,4-3
		1825	Указ о вольных хлебопашцах	
		1861	Создание Государственного совета	
		1810	Отмена крепостного права	
Comparison	Соотнесите имена современников	Александр I	А.М. Горчаков	1-2,2-3,3-1,4-4
		Николай I	М.М. Сперанский	
		Александр II	Н.Х. Бенкендорф	
		Александр III	К.П. Победоносцев	
Comparison	Соотнесите события	Бородино	Отечественная война 1812	1-1,2-3,3-2,4-4
		Оборона Шипки	Крымская война	
		Оборона Севастополя	Русско-турецкая война 1877 - 1878	
		Присоединение Финляндии	Русско-шведская война 1807 - 1808 гг.	
SingleSelection	Первым главой советского правительства являлся	В.И. Ленин		1
	И.В. Сталин			
	Рыков			
	Л.Д. Троцкий			
SingleSelection	Москва стала столицей советской России в	1918 г.		1
		1922 г.		
		1917 г.		
		1934 г.		

SingleSelectio n	Что из перечисленного относится к политике военного коммунизма?	<table border="1"> <tr><td>Запрет на ведение частной торговли</td></tr> <tr><td>Разрешение применения наемного труда</td></tr> <tr><td>Разрешение аренды земли</td></tr> <tr><td>Создание бирж труда</td></tr> </table>	Запрет на ведение частной торговли	Разрешение применения наемного труда	Разрешение аренды земли	Создание бирж труда	1
Запрет на ведение частной торговли							
Разрешение применения наемного труда							
Разрешение аренды земли							
Создание бирж труда							
SingleSelectio n	Какое из перечисленных событий произошло раньше?	<table border="1"> <tr><td>Заключение Брестского мира</td></tr> <tr><td>Принятие декрета о земле</td></tr> <tr><td>Образование СССР</td></tr> <tr><td>Вхождение СССР в Лигу наций</td></tr> </table>	Заключение Брестского мира	Принятие декрета о земле	Образование СССР	Вхождение СССР в Лигу наций	2
Заключение Брестского мира							
Принятие декрета о земле							
Образование СССР							
Вхождение СССР в Лигу наций							
SingleSelectio n	Какое из перечисленных событий произошло позже?	<table border="1"> <tr><td>Заключение пакта о ненападении с Германией</td></tr> <tr><td>Принятие первой конституции СССР</td></tr> <tr><td>Образование СНК</td></tr> <tr><td>Вступление СССР в Лигу наций</td></tr> </table>	Заключение пакта о ненападении с Германией	Принятие первой конституции СССР	Образование СНК	Вступление СССР в Лигу наций	1
Заключение пакта о ненападении с Германией							
Принятие первой конституции СССР							
Образование СНК							
Вступление СССР в Лигу наций							

Примеры вопросов для устного опроса

1. Раздел 2. История России и мира в период древности и Средневековья.

1. Особенности становления государственности в мировой истории.
2. Роль мировых религий в истории.
3. Древнерусское законодательство: история и особенности.
4. Особенности древнерусской и средневековой европейской культуры.
5. Причины введения, основные этапы и значение крепостного права в России.
6. Истоки и особенности модернизации в России в XVII веке.

Раздел 3. Отечественная и мировая история в период Нового и Новейшего времени.

1. Особенности российской и европейской модернизации в XVIII веке.
2. Причины, сущность и значение «Восточного вопроса» в международных отношениях XVIII _ XIX веков.
3. Причины, особенности и значение «Великих реформ» в России в 1860-х – 1870-х годов.
4. Особенности национального вопроса в Российской империи.
5. Причины и итоги участия России в Первой мировой войне.
6. Особенности российских революций 1917 года.
7. Особенности социально-экономического развития СССР в 1920-х – 1930-х годах.
8. Истоки и уроки Холодной войны.
9. Основные кризисы Холодной войны.

Темы рефератов:

1. Великая Российская революция: истоки и уроки
2. Становление советского государства.
3. Трагедия Гражданской войны в России.
4. НЭП: опыт и уроки.
5. Индустриализация и коллективизация в Советской России: цели, методы, цена.
6. Складывание административно-командной системы: «Большой террор» и сопротивление сталинизму.
7. Международные отношения накануне Второй мировой войны.
8. Антигитлеровская коалиция во Второй мировой войне.
9. Культура СССР в годы Великой Отечественной войны.

10. Мир после войны: «холодная война» и противостояние двух политических систем.
11. Сталинские репрессии в послевоенном СССР.
12. Хрущевская «оттепель» и реформы 1950–1960-х годов.
13. Общественный протест и правозащитное движение в СССР.
14. «Разрядка» международной напряженности в 1970-е годы.
15. Афганская война 1979–1989 годов.
16. Задачи и противоречия Перестройки (1985–1991 гг.).
17. Духовное развитие СССР в годы Перестройки. Гласность.
18. Августовский путч 1991 года и «Дело ГКЧП»: события и версии.
19. Политические партии и движения современной России.
20. Россия и мировое сообщество в начале третьего тысячелетия: тревоги и надежды.
21. Национальный вопрос в современной России.
22. Калининградский эксклав в XXI веке: особенности развития.

8.3. Перечень вопросов и заданий для промежуточной аттестации по дисциплине

Вопросы для промежуточного контроля (зачета)

Проблемы методологии истории.

2. Древнейшие цивилизации человечества.
3. Особенности Древнерусской государственности.
4. Феномен политической раздробленности. Удельная Русь.
5. Образование монгольской империи и борьба Руси за независимость в XIII в.
6. Образование Российского централизованного государства.
7. Колонизация России и Великие географические открытия.
8. Россия в XVI - XVII вв. «Смута».
9. Российское государство в XVII в.
10. Россия и мир на рубеже XVII – XVIII веков.
11. Россия в первой четверти XVIII столетия.
12. Россия во второй четверти XVIII в.
13. Просвещенный абсолютизм в Европе и России.
14. Внешняя политика России во второй половине XVIII в.
15. Европа в эпоху наполеоновских войн.
16. Либеральные реформы Александра I.
17. Отечественная война 1812 г. и последствия победы над наполеоновской Францией для России.
18. Декабристы.
19. Самодержавие Николая I.
20. Восточный вопрос в международных отношениях в XIX в.
21. Общественная мысль конца 30-40-х гг. о путях исторического развития России.
22. Крымская война.
23. Падение крепостного права в России.
24. Реформы в России в 60-70-х гг. XIX в.
25. Общественное движение в пореформенной России.
26. Внутренняя политика самодержавия в 80 - е гг. XIX- начале XX в.
27. Россия и мир в начале XX века: особенности развития.
28. Революция 1905 - 1907 гг. и Третьеиюньская монархия.
29. Мир и Россия накануне и в годы первой мировой войны.
30. Февральская буржуазно - демократическая революция.
31. Октябрьское вооружённое восстание и установление советской власти в стране.
32. Версальский мирный договор и послевоенный мир.

33. Гражданская война в России и иностранная военная интервенция.
34. Становление советского государства.
35. Форсированная индустриализация.
36. Сталинский “великий перелом” 1929 г.
37. Международные отношения между двумя мировыми войнами.
38. Вторая мировая война: причины, этапы и итоги.
39. Великая отечественная война: этапы и итоги.
40. Страна в 1950 - годы - первой половине 1960 - гг.
41. СССР в эпоху 1960-х – 1980-х гг.
42. Советское общество в годы перестройки (1985 - 1991).
43. Внешняя политика Советского Союза в годы перестройки.
44. Распад СССР.
45. Изменение политического и социально - экономического строя в 1991 – 1993 гг.
46. Особенности развития России на рубеже XX – XXI веков.
47. Территория и население России с древности до наших дней.
48. Основные теории происхождения государства.
49. Древнейшие культуры Северной Евразии.
50. Промышленный переворот в Европе и России.
51. Международные отношения в послевоенном мире.

8.4. Планируемые уровни сформированности компетенций обучающихся и критерии оценивания

Уровни	Содержательное описание уровня	Основные признаки выделения уровня (этапы формирования компетенции, критерии оценки сформированности)	Пятибалльная шкала (академическая) оценка	Двухбалльная шкала, зачет	БРС, % освоения (рейтинговая оценка)
Повышенный	Творческая деятельность	<i>Включает нижестоящий уровень.</i> Умение самостоятельно принимать решение, решать проблему/задачу теоретического и прикладного характера на основе изученных методов, приемов, технологий	отлично	зачтено	86-100
Базовый	Применение знаний и умений в более широких контекстах учебной и профессиональной деятельности, нежели по образцу с	<i>Включает нижестоящий уровень.</i> Способность собирать, систематизировать, анализировать и грамотно использовать информацию из самостоятельно найденных теоретических источников и иллюстрировать ими	хорошо		71-85

	большей степени самостоятельности и инициативы	теоретические положения или обосновывать практику применения			
Удовлетворительный (достаточный)	Репродуктивная деятельность	Изложение в пределах задач курса теоретически и практически контролируемого материала	удовлетворительно		55-70
Недостаточный	Отсутствие признаков удовлетворительного уровня		неудовлетворительно	не зачтено	Менее 55

9. Перечень основной и дополнительной учебной литературы, необходимой для освоения дисциплины.

Основная литература

1. Фортунатов, В. В. История : учебное пособие / В. В. Фортунатов. - Санкт-Петербург: Питер, 2020. - 464 с. - (Учебное пособие). - ISBN 978-5-4461-1179-4. - Текст: электронный. - URL: <https://znanium.com/catalog/product/1720878> (дата обращения: 06.03.2022). – Режим доступа: по подписке.

Дополнительная литература

1. Всемирная история: учебник для студентов вузов / под ред. Г.Б. Поляка, А.Н. Марковой. — 3-е изд., перераб. и доп. — М.: ЮНИТИ-ДАНА, 2017. - 887 с. - (Серия «Cogito ergo sum»). - ISBN 978-5-238-01493-7. - Текст: электронный. - URL: <https://znanium.com/catalog/product/1028870> (дата обращения: 06.03.2022). – Режим доступа: по подписке.

2. Новейшая история стран Европы и Америки. XX век: учебник для студентов вузов : В 3 ч. / под ред. А. М. Родригеса и М. В. Пономарева. — Москва: Гуманитар, изд. центр ВЛАДОС, 2017. — Ч. 1: 1900-1945. - 463 с. - (Учебник для вузов). - ISBN 5-691-00607-X. - Текст: электронный. - URL: <https://znanium.com/catalog/product/1053792> (дата обращения: 06.03.2022). – Режим доступа: по подписке.

10. Перечень ресурсов информационно-телекоммуникационной сети «Интернет», необходимых для освоения дисциплины (модуля).

- НЭБ Национальная электронная библиотека, диссертации и прочие издания
- eLIBRARY.RU Научная электронная библиотека, книги, статьи, тезисы докладов конференций
- Гребенников Электронная библиотека ИД журналы
- ЭБС Лань книги, журналы
- ЭБС Консультант студента
- ПРОСПЕКТ ЭБС
- ЭБС ZNANIUM.COM
- РГБ Информационное обслуживание по МБА
- БЕН РАН
- Электронно-библиотечная система (ЭБС) Кантитана (<https://elib.kantiana.ru/>)

11. Перечень информационных технологий, используемых при осуществлении образовательного процесса по дисциплине.

Программное обеспечение обучения включает в себя:

- система электронного образовательного контента БФУ им. И. Канта – www.lms-3.kantiana.ru, обеспечивающую разработку и комплексное использование электронных образовательных ресурсов;
- серверное программное обеспечение, необходимое для функционирования сервера и связи с системой электронного обучения через Интернет;
- корпоративная платформа Microsoft Teams;
- установленное на рабочих местах обучающихся ПО: Microsoft Windows 7, Microsoft Office Standart 2010, антивирусное программное обеспечение Kaspersky Endpoint Security.
- специализированное ПО не требуется.

12. Описание материально-технической базы, необходимой для осуществления образовательного процесса по дисциплине.

Для проведения занятий лекционного типа, практических занятий используются специальные помещения (учебные аудитории), оборудованные техническими средствами обучения – мультимедийной проекционной техникой. Для проведения занятий лекционного типа используются наборы демонстрационного оборудования.

Для проведения групповых и индивидуальных консультаций, текущего контроля и промежуточной аттестации используются специальные помещения (учебные аудитории), оборудованные специализированной мебелью (для обучающихся), меловой / маркерной доской.

Для организации самостоятельной работы обучающимся предоставляются помещения, оснащенные компьютерной техникой с возможностью подключения к сети «Интернет» и обеспечением доступа в электронную информационно-образовательную среду университета.

Для обучения инвалидов и лиц с ограниченными возможностями здоровья университетом могут быть представлены специализированные средства обучения, в том числе технические средства коллективного и индивидуального пользования.

**МИНИСТЕРСТВО НАУКИ И ВЫСШЕГО ОБРАЗОВАНИЯ
РОССИЙСКОЙ ФЕДЕРАЦИИ**
федеральное государственное автономное образовательное учреждение
высшего образования «Балтийский федеральный университет имени Иммануила
Канта»
Институт физико-математических наук и информационных технологий

РАБОЧАЯ ПРОГРАММА ДИСЦИПЛИНЫ

«Основы предпринимательской деятельности»

Шифр: 02.03.03

**Направление подготовки: «Математическое обеспечение и администрирование
информационных систем»»**

Профиль: «Разработка баз данных и интернет-приложений»

Квалификация (степень) выпускника: бакалавр

Калининград
2021

Лист согласования

Составитель: Минкова Е.С., доцент

Рабочая программа утверждена на заседании учебно-методического совета института физико-математических наук и информационных технологий

Протокол № 02/21 от «22» марта 2021 г.

Председатель учебно-методического
совета института физико-
математических наук и информационных
технологий

Первый заместитель директора
ИФМНиИТ, к. ф.-м. н., доцент

Шпилевой А. А

Ведущий менеджер

Е.П.Ставицкая

Содержание

1. Наименование дисциплины «Основы предпринимательской деятельности».
2. Перечень планируемых результатов обучения по дисциплине, соотнесенных с планируемыми результатами освоения образовательной программы.
3. Место дисциплины в структуре образовательной программы.
4. Виды учебной работы по дисциплине.
5. Содержание дисциплины, в том числе практической подготовки в рамках дисциплины, структурированное по темам.
6. Перечень учебно-методического обеспечения для самостоятельной работы обучающихся по дисциплине.
7. Методические рекомендации по видам занятий
8. Фонд оценочных средств
 - 8.1. Перечень компетенций с указанием этапов их формирования в процессе освоения образовательной программы в рамках учебной дисциплины
 - 8.2. Типовые контрольные задания или иные материалы, необходимые для оценки знаний, умений и навыков и (или) опыта деятельности в процессе текущего контроля
 - 8.3. Перечень вопросов и заданий для промежуточной аттестации по дисциплине
 - 8.4. Планируемые уровни сформированности компетенций обучающихся и критерии оценивания
9. Перечень основной и дополнительной учебной литературы, необходимой для освоения дисциплины
11. Перечень информационных технологий, используемых при осуществлении образовательного процесса по дисциплине.
12. Описание материально-технической базы, необходимой для осуществления образовательного процесса по дисциплине

1. Наименование дисциплины: «Основы предпринимательской деятельности»

Целью освоения дисциплины является формирование у обучающихся компетенций для организации и реализации предпринимательской деятельности в областях и сферах актуальных в рамках направления профессиональной подготовки.

2. Перечень планируемых результатов обучения по дисциплине, соотнесенных с планируемыми результатами освоения образовательной программы

Код компетенции	Результаты обучения по дисциплине
УК-1. Способен осуществлять поиск, критический анализ и синтез информации, применять системный подход для решения поставленных задач	Анализирует проблемную ситуацию как систему, выявляя ее составляющие и связи между ними. Критически оценивает надежность источников информации, способен выделять общее из противоречивой информации, полученной из разных источников. Разрабатывает и содержательно аргументирует стратегию решения проблемной ситуации на основе системного и междисциплинарных подходов.
УК-3 - Способен осуществлять социальное взаимодействие и реализовывать свою роль в команде	Студент, изучивший данный курс, должен: <ul style="list-style-type: none">• знать основы методов формирования команд для научно-исследовательских и опытно-конструкторских работ;• уметь самостоятельно определять ключевые задачи, формировать план действий с учетом общекомандных приоритетов;• владеть навыками гибкой разработки в условиях высокой неопределённости окружения.
УК-6 - Способен управлять своим временем, выстраивать и реализовывать траекторию саморазвития на основе принципов образования в течение всей жизни	Студент, изучивший данный курс, должен: <ul style="list-style-type: none">• знать основы метода научного подхода к изучению и освоению новых профессиональных знаний;• уметь эффективно использовать современные образовательные и информационные технологии для исследования заданной темы;• владеть навыками формирования научных гипотез, их проверки и построения соответствующих научных выводов.
УК-9 - Способен принимать обоснованные экономические решения в различных областях жизнедеятельности	Студент, изучивший данный курс, должен: <ul style="list-style-type: none">• знать основные теории и методы работы экономических механизмов в рыночных условиях;• уметь самостоятельно осваивать новые методы работы хозяйствующих субъектов и адаптироваться к решению новых практических задач;• владеть навыками быстрой адаптации к изменениям экономических условий, решения задач, требованиями должностных обязанностей.
УК-10 - Способен формировать нетерпимое отношение к	Студент, изучивший данный курс, должен: <ul style="list-style-type: none">• знать основы действующей правовой системы в объеме необходимом для работы как по найму, так и в качестве самостоятельного хозяйствующего субъекта;

коррупционному поведению	<ul style="list-style-type: none"> • уметь самостоятельно контролировать свои действия в правовом аспекте; • владеть навыками поиска решений юридических вопросов.
--------------------------	--

3. Место дисциплины в структуре образовательной программы

Дисциплина «Основы предпринимательской деятельности» относится к дисциплинам обязательной части раздела «Дисциплины», входит в Модуль 1 «Модуль общекультурных компетенций» направления подготовки бакалавриата 02.03.03 «Математическое обеспечение и администрирование информационных систем», профиль «Разработка баз данных и интернет-приложений».

4. Виды учебной работы по дисциплине.

Виды учебной работы по дисциплине зафиксированы учебным планом основной профессиональной образовательной программы по указанному направлению и профилю, выражаются в академических часах. Часы контактной работы и самостоятельной работы обучающегося и часы, отводимые на процедуры контроля, могут различаться в учебных планах ОПОП по формам обучения. Объем контактной работы включает часы контактной аудиторной работы (лекции/практические занятия/ лабораторные работы), контактной внеаудиторной работы (контроль самостоятельной работы), часы контактной работы в период аттестации. Контактная работа, в том числе может проводиться посредством электронной информационно-образовательной среды университета с использованием ресурсов сети Интернет и дистанционных технологий

5. Содержание дисциплины, структурированное по темам (разделам)

Исходя из рамок, установленных учебным планом по трудоемкости и видам учебной работы по дисциплине, преподаватель самостоятельно выбирает тематику занятий по формам и количеству часов проведения контактной работы: лекции и иные учебные занятия, предусматривающие преимущественную передачу учебной информации преподавателем и (или) занятия семинарского типа (семинары, практические занятия, практикумы, лабораторные работы, коллоквиумы и иные аналогичные занятия), и (или) групповые консультации, и (или) индивидуальную работу обучающихся с преподавателем, в том числе индивидуальные консультации (по курсовым работам/проектам – при наличии курсовой работы/проекта по данной дисциплине в учебном плане). Рекомендуемая тематика занятий максимально полно реализуется в контактной работе с обучающимися очной формы обучения. В случае реализации образовательной программы в заочной / очно-заочной форме трудоемкость дисциплины сохраняется, однако объем учебного материала в значительной части осваивается обучающимися в форме самостоятельной работы. При этом требования к ожидаемым образовательным результатам обучающихся по данной дисциплине не зависят от формы реализации образовательной программы.

№	Наименование раздела	Содержание раздела
1	Тема 1. Бизнес-планирование и формирование команды	Содержание процессов генерирования бизнес-идей; алгоритм креативного рождения идеи бизнеса с ее последующим развитием в систему решений (бизнес-модель); базовые положения создания и применения бизнес-моделей: понятие и виды моделей бизнеса (бизнес-модель М. Джонсона, К. Кристенсена, Х. Кагерманна), ключевые этапы формирования бизнес-модели; механизм выбора

		<p>бизнес-модели компании; ключевые элементы, функциональные блоки бизнес-модели; концепция ценностного предложения А. Остервальдера; переход от бизнес-модели к бизнес-плану.</p> <p>Понятие предпринимательской команды; эффективность команды; командное лидерство; мотивация команды; распределение командных ролей и функций; развитие команды; поддержание командного духа; учет психологических особенностей личности; технологии командообразования.</p>
2	Тема 2. Разработка и выведение продукта на рынок	<p>подходы к разработке продукта — метод водопада (каскадный метод) и метод гибкой разработки; теория решения изобретательских задач; теория ограничений; процесс улучшения характеристик существующих видов продукции; разработка новых видов продукции; техническое сопровождение проекта создания нового продукта (технологии) от предпроектных разработок до проектирования, создания и использования; инструменты современного процесса product development: анализ конкурентной среды, технический аудит, разработка технико-экономического обоснования, технической документации, управляющих программ. Основы понятия Customer development, по С. Бланку и Б. Дорфу; составляющие Customer development: выявление потребителей, верификация потребителей, расширение клиентской базы, выстраивание компании; изучение потребностей и запросов потребителей; методы моделирования потребностей потребителей; факторы поведения потребителя; приемы привлечения внимания потребителя; оценка эффективности проводимых мероприятий и оптимизация маркетинговой деятельности предприятия; специфика поведения индивидуальных и корпоративных потребителей.</p>
3	Тема 3. Охрана интеллектуальной собственности и трансфер технологий	<p>Понятие интеллектуальной собственности, ее основные юридические свойства и система охраны, понятие и содержание интеллектуальных прав, их соотношение с понятием нематериальных активов; IP-стратегия инновационного проекта и ее составляющие; различия между двумя основными режимами правовой охраны результатов интеллектуальной деятельности — авторским правом и патентным правом; патентование, системы и процедуры патентования в России, за рубежом, на международном уровне; понятия «формула изобретения (полезной модели)», «приоритет», «уровень техники», «патентный поиск», «патентная чистота»; существующие правовые способы приобретения и коммерциализации интеллектуальной собственности; основные особенности секретов производства (ноу-хау) и средств индивидуализации юридических лиц, товаров, работ, услуг и предприятий. Понятия «трансфер технологий» и «лицензирование» как правовые институты в сфере интеллектуальной собственности; их</p>

		соотношение; роль стратегии лицензирования как части IP-стратегии инновационного проекта; мотивы использования стратегии лицензирования; существующие виды лицензионных сделок; требования российского законодательства к форме и содержанию лицензионного договора; последствия их несоблюдения; определение стоимости объекта интеллектуальной собственности; основные методы расчета цены лицензионного договора; роялти и паушальный платеж; их сравнительные преимущества и недостатки, специфика применения; конкретные методики расчета роялти.
4	Тема 4. Оценка инвестиционной привлекательности и инструменты привлечения финансирования	Статические и динамические методы оценки экономической эффективности инновационных проектов; принципы оценки эффективности проектов; чистая прибыль инновационного проекта как критерий экономической эффективности; сравнительный анализ различных видов оценки: коммерческая, общественная, участия в проекте; система метрик инновационных проектов с учетом неприменимости критериев экономической эффективности на ранних стадиях развития проектов (до выхода на устойчивые продажи); критерии инвестиционной готовности проекта для венчурных инвестиций и их отличие от критериев для прямых инвестиций. Источники финансирования проекта: средства бюджета и внебюджетных фондов, государственных институтов развития, компаний, индивидуальных предпринимателей, частных, институциональных и иностранных инвесторов, кредитно-финансовых организаций, научных и образовательных учреждений; инструменты финансирования: инвестиции бизнес-ангелов и венчурных фондов, гранты, субсидии; выбор и обоснование источников финансирования инновационного проекта; финансовое моделирование проекта; технологии переговоров с инвесторами о финансировании проекта.

6. Перечень учебно-методического обеспечения для самостоятельной работы обучающихся по дисциплине

Рекомендуемая тематика учебных занятий в форме контактной работы:

Рекомендуемая тематика учебных занятий лекционного типа (предусматривающих преимущественную передачу учебной информации преподавателями):

№	Наименование раздела	Темы лекций
1	Бизнес-планирование и формирование команды	Тема 1. Бизнес-планирование и формирование команды
2	Разработка и вывод продукта на рынок	Тема 2. Разработка и вывод продукта на рынок
3	Охрана интеллектуальной собственности и трансфер технологий	Тема 3. Охрана интеллектуальной собственности и трансфер технологий

4	Оценка инвестиционной привлекательности и инструменты привлечения финансирования	Тема 4. Оценка инвестиционной привлекательности и инструменты привлечения финансирования
---	--	--

Рекомендуемая тематика *практических* занятий:

№ п/п	Наименование Темы	Содержание темы
1	Тема 1. Бизнес-планирование и формирование команды	Работа с кейсом
2	Тема 2. Разработка и выведение продукта на рынок	Работа с кейсами
3	Тема 3. Охрана интеллектуальной собственности и трансфер технологий	Деловая игра
4	Тема 4. Оценка инвестиционной привлекательности и инструменты привлечения финансирования	Работа с кейсом

Требования к самостоятельной работе обучающихся

1. Работа с лекционным материалом, предусматривающая проработку конспекта лекций и учебной литературы, по всем темам из п. 6 настоящей рабочей программы.
2. Выполнение домашнего задания, предусматривающего решение задач, выполнение упражнений, выдаваемых на практических занятиях, по всем темам из п. 6 настоящей рабочей программы.

Руководствуясь положениями статьи 47 и статьи 48 Федерального закона от 29 декабря 2012 г. N 273-ФЗ «Об образовании в Российской Федерации» научно-педагогические работники и иные лица, привлекаемые университетом к реализации данной образовательной программы, пользуются предоставленными академическими правами и свободами в части свободы преподавания, свободы от вмешательства в профессиональную деятельность; свободы выбора и использования педагогически обоснованных форм, средств, методов обучения и воспитания; права на творческую инициативу, разработку и применение авторских программ и методов обучения и воспитания в пределах реализуемой образовательной программы и отдельной дисциплины.

Исходя из рамок, установленных учебным планом по трудоемкости и видам учебной работы по дисциплине, преподаватель самостоятельно выбирает тематику занятий по формам и количеству часов проведения контактной работы: лекции и иные учебные занятия, предусматривающие преимущественную передачу учебной информации преподавателем и (или) занятия семинарского типа (семинары, практические занятия, практикумы, лабораторные работы, коллоквиумы и иные аналогичные занятия), и (или) групповые консультации, и (или) индивидуальную работу обучающихся с преподавателем,

в том числе индивидуальные консультации (по курсовым работам/проектам – при наличии курсовой работы/проекта по данной дисциплине в учебном плане).

Рекомендуемая тематика занятий максимально полно реализуется в контактной работе с обучающимися очной формы обучения. В случае реализации образовательной программы в заочной / очно-заочной форме трудоемкость дисциплины сохраняется, однако объем учебного материала в значительной части осваивается обучающимися в форме самостоятельной работы. При этом требования к ожидаемым образовательным результатам обучающихся по данной дисциплине не зависят от формы реализации образовательной программы.

7. Методические рекомендации по видам занятий

Лекционные занятия.

В ходе лекционных занятий обучающимся рекомендуется выполнять следующие действия. Вести конспектирование учебного материала. Обращать внимание на категории, формулировки, раскрывающие содержание тех или иных явлений и процессов, научные выводы и практические рекомендации по их применению. Задавать преподавателю уточняющие вопросы с целью уяснения теоретических положений, разрешения спорных ситуаций.

Желательно оставить в рабочих конспектах поля, на которых во внеаудиторное время можно сделать пометки из рекомендованной литературы, дополняющие материал прослушанной лекции, а также подчеркивающие особую важность тех или иных теоретических положений.

Практические и семинарские занятия.

На практических и семинарских занятиях в зависимости от темы занятия выполняется поиск информации по решению проблем, практические упражнения, контрольные работы, выработка индивидуальных или групповых решений, итоговое обсуждение с обменом знаниями, участие в круглых столах, разбор конкретных ситуаций, командная работа, представление портфолио и т.п.

Самостоятельная работа.

Самостоятельная работа осуществляется в виде изучения литературы, эмпирических данных по публикациям и конкретных ситуаций из практики, подготовке индивидуальных работ, работа с лекционным материалом, самостоятельное изучение отдельных тем дисциплины; поиск и обзор литературы и электронных источников; чтение и изучение учебника и учебных пособий.

Тематика самостоятельных работ:

<i>№</i>	<i>Наименование темы</i>	<i>Содержание темы</i>
1	Тема 1. Бизнес-планирование и формирование команды	Разработка бизнес-модели группового проекта
2	Тема 2. Разработка и выведение продукта на рынок	Выявление противоречий продукта по теории развития изобретательских задач. Выявление потребителей группового проекта
3	Тема 3. Охрана интеллектуальной собственности и трансфер технологий	Разработка плана управления интеллектуальной собственностью группового проекта
4	Тема 4. Оценка инвестиционной привлекательности и	Оценка инвестиционной привлекательности и разработка финансовой модели группового проекта

№	Наименование темы	Содержание темы
	инструменты привлечения финансирования	

8. Фонд оценочных средств

8.1. Перечень компетенций с указанием этапов их формирования в процессе освоения образовательной программы в рамках учебной дисциплины

Основными этапами формирования указанных компетенций при изучении обучающимися дисциплины являются последовательное изучение содержательно связанных между собой тем учебных занятий. Изучение каждой темы предполагает овладение обучающимися необходимыми компетенциями. Результат аттестации обучающихся на различных этапах формирования компетенций показывает уровень освоения компетенций.

Контролируемые разделы (темы) дисциплины	Индекс контролируемой компетенции (или её части)	Оценочные средства по этапам формирования компетенций
		текущий контроль по дисциплине
Тема 1. Бизнес-планирование и формирование команды	УК-1 УК-3 УК-6 УК-9 УК-10	Тестирование
Тема 2. Разработка и выведение продукта на рынок	УК-1 УК-3 УК-6 УК-9 УК-10	Тестирование
Тема 3. Охрана интеллектуальной собственности и трансфер технологий	УК-3 УК-6 УК-9 УК-10	Тестирование
Тема 4. Оценка инвестиционной привлекательности и инструменты привлечения финансирования	УК-3 УК-6 УК-9 УК-10	Тестирование

8.2. Типовые контрольные задания или иные материалы, необходимые для оценки знаний, умений и навыков и (или) опыта деятельности в процессе текущего контроля

Тема 1.
Тест

Тип задания	Текст вопроса	Варианты ответов	Правильные ответы	Сложность вопроса
Multiple Selection	Основные элементы бизнес-плана?	Риски	1,3	2
		Доходы		
		Компетенции		
		Продвижение		

Comparison	Сопоставьте основные элементы бизнес-модели:	Ценностное предложение	Скорость обращения ресурсов	1-2, 3, 3-1, 4-2	3
		Ключевые процессы	Информация		
		Формула прибыли	Размер возможностей для инвестиций (нормы)		
		Ключевые ресурсы	Предложения, удовлетворяющие потребности.		
Comparison	Сопоставьте названия структурных блоков с их определением (описанием):	Потоки поступления доходов	отражает те преимущества, которые получит клиент, воспользовавшись продуктом или услугой данной компании	1-3, 2-1, 3-4, 4-2	3
		Ценностное предложение	характер отношений с клиентами в зависимости от решаемых компанией задач: приобретение клиентов; удержание клиентов; увеличение продаж.		
		Структура издержек	материальная прибыль, которую компания получает от каждого потребительского сегмента.		
		Взаимоотношения с клиентами	это расходы, связанные с функционированием бизнес-модели.		
Shortanswer	Бизнес-модели, относящиеся			Потребительскими	2

	еся к предложению товаров широкого потребления, не делают различий между ... сегментами.							
SingleSelection	Что НЕ относится к основным и видам ресурсов?	<table border="1"> <tr><td>Интеллектуальные ресурсы</td></tr> <tr><td>Финансы</td></tr> <tr><td>Энергетические ресурсы</td></tr> <tr><td>Материальные ресурсы</td></tr> </table>	Интеллектуальные ресурсы	Финансы	Энергетические ресурсы	Материальные ресурсы	3	1
Интеллектуальные ресурсы								
Финансы								
Энергетические ресурсы								
Материальные ресурсы								

Тема 2.
Тест

Тип задания	Текст вопроса	Варианты ответов	Правильные ответы	Сложность вопроса								
MultipleSelection	Основные элементы бизнес-плана?	<table border="1"> <tr><td>Риски</td></tr> <tr><td>Доходы</td></tr> <tr><td>Компетенции</td></tr> <tr><td>Продвижение</td></tr> </table>	Риски	Доходы	Компетенции	Продвижение	1,3	2				
Риски												
Доходы												
Компетенции												
Продвижение												
Comparison	Сопоставьте основные элементы бизнес-модели:	<table border="1"> <tr> <td>Ценностное предложение</td> <td>Скорость обращения ресурсов</td> </tr> <tr> <td>Ключевые процессы</td> <td>Информация</td> </tr> <tr> <td>Формула прибыли</td> <td>Размер возможностей для инвестиций (нормы)</td> </tr> <tr> <td>Ключевые ресурсы</td> <td>Предложения, удовлетворяющие потребности.</td> </tr> </table>	Ценностное предложение	Скорость обращения ресурсов	Ключевые процессы	Информация	Формула прибыли	Размер возможностей для инвестиций (нормы)	Ключевые ресурсы	Предложения, удовлетворяющие потребности.	1-2, 2-3, 3-1, 4-2	3
Ценностное предложение	Скорость обращения ресурсов											
Ключевые процессы	Информация											
Формула прибыли	Размер возможностей для инвестиций (нормы)											
Ключевые ресурсы	Предложения, удовлетворяющие потребности.											
Comparison	Сопоставьте названия структурных блоков с их определением	<table border="1"> <tr> <td>Потоки поступления доходов</td> <td>отражает те преимущества, которые получит клиент, воспользовавшись продуктом или</td> </tr> </table>	Потоки поступления доходов	отражает те преимущества, которые получит клиент, воспользовавшись продуктом или	1-3, 2-1, 3-4, 4-2	3						
Потоки поступления доходов	отражает те преимущества, которые получит клиент, воспользовавшись продуктом или											

	(описание м):		услугой данной компании		
		Ценностное предложение	характер отношений с клиентами в зависимости от решаемых компанией задач: приобретение клиентов; удержание клиентов; увеличение продаж.		
		Структура издержек	материальная прибыль, которую компания получает от каждого потребительского сегмента.		
		Взаимоотношения с клиентами	это расходы, связанные с функционированием бизнес-модели.		
Shortanswer	Бизнес-модели, относящиеся к предложению товаров широкого потребления, не делают различий между ... сегментами.			Потребителями	2
SingleSelection	Что НЕ относится к основным и видам ресурсов?	Интеллектуальные ресурсы		3	1
		Финансы			
		Энергетические ресурсы			
		Материальные ресурсы			

Тема 3.
Тест

Тип задания	Текст вопроса	Варианты ответов	Правильные ответы	Сложность вопроса
SingleSelection	Выберите верную расшифровку аббревиатуры ИС:	<p>Информационная система</p> <p>Интеллектуальная система</p> <p>Интеллектуальная собственность</p> <p>Интеллектуальная система</p>	3	1
SingleSelection	Выберите верное утверждение:	<p>Интеллектуальная собственность – это права на те или иные нематериальные результаты человеческого труда.</p> <p>Интеллектуальная собственность – это важнейшее понятие патентного права.</p> <p>Интеллектуальная собственность – это права на те или иные материальные результаты человеческого труда.</p> <p>Интеллектуальная собственность – это интеллектуальные права на произведения науки, музыки, литературы.</p>	1	1

MultipleSelection	Виды систем патентирования:	<p>Традиционная (национальная) система</p> <p>Европейская система</p> <p>Региональная система</p> <p>Нетрадиционная система</p> <p>Евразийская система</p> <p>Международная система</p>	1, 3, 6	2
MultipleSelection	Укажите верные отличия авторских прав от патентных:	<p>Авторское право охраняет результат литературного, научного, художественного творчества.</p> <p>Патентное право охраняет результат литературного, научного, художественного творчества.</p> <p>Презумпция авторства: автором в авторском праве считается тот, кто указал на оригинале или экземпляре произведения, пока не доказано обратное</p> <p>Авторское право охраняет не все творческие результаты, а лишь те, которые являются оригинальными, не повторяющимися при параллельном творчестве</p> <p>Презумпция авторства: автором в</p>	1, 2, 3	3

		патентном праве считается тот, кто указан в патенте, пока не доказано обратное		
MultipleSelection	Какая из процедур длится 30 месяцев?	Парижская процедура Процедура РТТ Процедура РСТ Международная процедура	1, 3	2

Примеры кейсов

Тема 1. Бизнес-планирование и формирование команды

Кейс «Цветочный рай»

Компания «Цветочный рай» — это стартап, представляющий собой интернет-платформу по продаже цветов, цветочных композиций, фруктовых букетов и т. п. Платформа работает с сегментами B2C (покупатели, частные производители/дизайнеры/флористы) и B2B (организации). Численность стартапа — три человека, находится в Санкт-Петербурге. Бизнес-идея стартапа — предоставление сервиса для покупки уникальных дизайнерских композиций из цветов и фруктов. Для частных заказов сервис будет бесплатным, для мастеров-изготовителей — платным.

Задание:

Опираясь на кейс компании «Цветочный рай», сформируйте шаблон бизнеса. Построение бизнес-модели мы начинаем справа налево, двигаясь от потребительских сегментов к структуре издержек и доходов, последовательно прорабатывая каждый блок канвы. Необходимо ответить на вопросы таблицы 1, формируя каждый блок бизнес-модели, ориентируясь на таблицу и заполняя шаблон бизнес-модели, приведенный в теоретической части. Блоки шаблона бизнес-модели, необходимые для заполнения:

1. Потребительские сегменты.
2. Ценностное предложение.
3. Каналы сбыта.
4. Взаимоотношения с клиентами.
5. Потоки поступления дохода.
6. Ключевые ресурсы.
7. Ключевые виды деятельности.
8. Ключевые партнеры.
9. Структура издержек.

Тема 2. Разработка и вывод продукта на рынок

Кейс «Роботикум»

На этапе финальной полировки при производстве турбинных лопаток во всем мире используется ручной труд. Это связано с тем, что задача программирования робота, способного учитывать различные факторы (гибкость полировочной ленты, исходные

шероховатости поверхности и пр.) для адаптивного управления обработкой, в мире пока не решена. Санкт-Петербургская компания «Роботикум» разработала сложные нелинейные алгоритмы обратной связи, которые позволяют создать роботизированную ячейку для полировки турбинных лопаток. В настоящее время работоспособность алгоритмов продемонстрирована на примере модели «бабочка» — управление удержанием шарика на поверхности сложной формы, с которой шарик скатывается.

Задание: Определите, какой из способов разработки продукта предпочтителен для компании «Роботикум».

Тема 4. Оценка инвестиционной привлекательности и инструменты привлечения финансирования

Кейс «Обоснование экономической целесообразности реализации проекта»

Известный профессор в области лазерной физики изобрел новый подход к производству игл для микроскопов. Вместе со своим учеником они обдумывают возможность начать инновационный проект, ориентированный на организацию производства данного изобретения. Затраты на патентование, по их оценкам, составят 300 тысяч рублей. Команда предполагает, что предприятие займет стабильное финансовое положение, рентабельность активов от текущей деятельности по их расчетам должна составить в среднем 20%. Профессор предполагает привлечь к продвижению данной продукции своего коллегу (маркетолога), имеющего опыт провижения данной продукции на рынок. Профессор пообещал своему коллеге-маркетологу 5% от доли компании в качестве опциона в случае достижения прогнозируемого ниже объема продаж. Проведенный маркетинговый анализ рынка дает следующий прогноз продаж на первые три года освоения рынка

ПРОГНОЗ ПРОДАЖ ПРОДУКЦИИ

Годы реализации проекта Прогнозируемые объемы продаж, тыс. шт.

1-й 30

2-й 35

3-й 45

Опыт деятельности предприятия показывает, что цена на подобную продукцию в среднем может составить 600 рублей. Со второго года прогнозируется появление на рынке конкурентов, что вынудит снизить исходную цену на 5%, но позволит сохранить планируемые объемы продаж.

Для организации производства планируется приобрести технологическое оборудование общей стоимостью 600 тысяч рублей и оборотные средства в размере 100 тысяч рублей. Производство планируется организовать на арендуемых площадях. При этом арендная плата составит 100 тысяч рублей в месяц. Для текущего производства продукции необходимы следующие затраты:

сырье и материалы — 200 рублей/шт.;

основная зарплата производственного персонала — 150 рублей/шт.;

накладные расходы — 2 000 тысяч рублей в год;

оплата торгового персонала — 50 рублей за единицу реализованной продукции.

В последний год проекта планируется продать технологическое оборудование по остаточной стоимости. Размер амортизационных отчислений определяется из условий эксплуатации оборудования в течение пяти лет. Величина отчислений во внебюджетные

фонды составляет 30,2%. В расчет принимается только налог на прибыль в размере, установленном законодательными актами на период выполнения расчетов по проекту (на настоящий момент — 20% от налогооблагаемой прибыли). Все инвестиции предполагается провести на прединвестиционной стадии проекта до начала производства новой продукции.

Для осуществления производственной деятельности необходимо определить состав и величину производственно-сбытовых затрат, формирующих себестоимость выпускаемой продукции. При этом выделить две группы затрат: переменные и постоянные. Общая величина затрат на производство и сбыт продукции формирует полную себестоимость, которая может быть рассчитана на единицу и на объем выпуска продукции по годам расчетного периода проекта. Для определения доходной части проекта рассчитывается выручка от реализации продукции как произведение цены за единицу продукции на объем продаж в количественном выражении.

Цена первого года проекта устанавливается в размере 600 рублей. По результатам маркетингового прогноза со второго года проекта предполагается появление на рынке конкурентов с аналогичной продукцией. Для сохранения планируемого объема продаж предприятие предполагает снизить исходную цену на 5% и сохранить эту величину на второй и третий год реализации проекта.

На основе проведенных оценок инвестиционных единовременных затрат, текущих производственно-сбытовых затрат и выручки от продажи реализованной продукции составляется план денежных потоков, который отражает реальные поступления и выплаты денежных средств по проекту, осуществляемые в установленные интервалы времени, в данном проекте — по годам расчетного периода. Расчет показателей плана денежных потоков проводится по видам деятельности, которые осуществляет каждое предприятие — операционной, инвестиционной и финансовой. Разница между поступлениями и выплатами формирует чистый денежный поток — сальдо реальных денежных средств. В таблице денежных потоков поступления отражаются в виде положительной величины, а выплаты денежных средств — в виде отрицательной величины.

При расчете показателей денежного потока необходимо учесть налоговые выплаты. В данном проекте учитывается только налог на прибыль. Налогооблагаемая прибыль рассчитывается как разница между поступлениями (выручкой) по проекту и выплатами (себестоимостью продукции). Чистая прибыль рассчитывается как разность между налогооблагаемой прибылью и налогом на прибыль. Отдельной строкой в плане денежных потоков выделяется величина амортизационных отчислений. Это связано с тем, что эти средства реально не покидают предприятие, а формируют амортизационный фонд, который может быть использован в дальнейшем как источник для финансирования инвестиций. Сумма чистой прибыли и амортизационных отчислений и формирует чистый денежный поток по проекту, т. е. тот доход, который и остается в распоряжении предприятия.

Показатели, которые используются для расчета денежных потоков, являются исходной информационной базой для оценки коммерческой эффективности проекта.

Экономический эффект на ранних стадиях проработки проекта оценивается путем анализа следующих показателей: критического объема производства (точки безубыточности), рентабельности инвестиций, срока окупаемости. Оценка экономической эффективности в динамике предполагает расчет и анализ следующих показателей: чистой текущей стоимости, индекса доходности, дисконтированного срока окупаемости, внутренней нормы рентабельности проекта. Для расчета этих показателей нужно определить минимально требуемую норму доходности (норму дисконта — R), которую должен приносить проект, по мнению инициаторов или предполагаемых инвесторов проекта. Эта норма дисконта может учитывать величину риска по проекту. На окончательном этапе оценки готовится ана-

литическое заключение по всем рассчитанным показателям эффективности, выявляются возможные противоречия между ними и принимается окончательное решение

о целесообразности реализации проекта.

Вопросы для обсуждения по кейсу «Обоснование экономической целесообразности реализации проекта»

1. Определите состав и величину инвестиционных затрат по проекту.
2. Какие еще виды затрат, кроме указанных в описании, можно отнести к инвестиционным?
3. Рассчитайте производственно-сбытовые затраты по проекту, определите себестоимость в расчете на единицу продукции и по годам расчетного периода проекта.
4. Проведите расчеты выручки от продажи продукции проекта, основываясь на прогнозах продаж и конъюнктуре цен.
5. Назовите факторы окружающей среды проекта, которые могут повлиять на величину выручки от реализации продукции.
6. Проведите расчеты денежных потоков поступлений и выплат за весь период реализации проекта.
7. Как вы оцениваете жизнеспособность проекта по результатам прогноза денежных потоков? Какой показатель является критерием экономической целесообразности проекта на данном этапе его оценки?
8. Проведите расчеты показателей эффективности проекта методами статической оценки. Охарактеризуйте полученные значения. Насколько полно эти показатели характеризуют инвестиционную привлекательность проекта?
9. Рассчитайте дисконтированные показатели эффективности проекта. С каких позиций они характеризуют проект? Объясните наличие возможных противоречий между ними.
10. На основании проведенных расчетов показателей эффективности определите экономическую целесообразность и инвестиционную привлекательность реализации проекта. Аргументируйте свои выводы.

Деловая игра

Тема 3. Охрана интеллектуальной собственности и трансфер технологий

Деловая игра «Подготовка сделки по лицензированию разработки, лежащей в основе группового проекта»

В данной игре ваша задача — проработка возможности использования бизнес-модели «Лицензирование» для вашего проекта. Игра состоит из двух этапов. 1-й этап игры — подготовительный

На первом этапе должно пройти распределение ролей и подготовка к основному этапу в соответствии с распределением. Все слушатели в группе делятся на три команды:

1. Команда правообладателя инновационной технологии, т. е. команда потенциального «продавца» разработки (лицензиара).
2. Команда потенциального «покупателя» разработки (лицензиата).
3. Команда техноброкера.

В качестве смыслового центра игры выбирается одна разработка: в частности, это может быть технология вашего группового проекта.

На подготовительном этапе каждая из команд самостоятельно (независимо от других команд) формулирует справедливые (на ее взгляд) условия лицензионного договора (оферту, коммерческое предложение) по всем обязательным

пунктам, а также по тем факультативным пунктам, по которым она считает необходимым, с мотивировкой каждого из предлагаемых условий. Помимо материалов данной темы при проведении подготовительной работы командам рекомендуется

пользоваться поиском в сети Интернет отраслевых ставок роялти и подобрать оптимальную ставку в зависимости от предметной фокусировки проекта.

2 этап представляет собой двусторонние переговоры команды лицензиара и команды лицензиата. В ходе переговоров стороны оглашают свои условия (выработанные на этапе подготовки к игре) и мотивируют их. Техноброкер и его команда выполняют роль посредника (медиатора и модератора переговоров), основной задачей которого является достижение общей игровой цели за счет

8.3. Перечень вопросов и заданий для промежуточной аттестации по дисциплине

Вопросы для промежуточного контроля (зачета)

1. Инновация — это конечный результат инновационной деятельности, получивший воплощение в виде:
2. Сопоставьте классификации инновации:
3. Сопоставьте классификации инновации:
4. Какие инновации исключают выполнение какой-либо операции или даже этапов производственного процесса и не заменяют ее новой операцией или процессом?
5. К обязательным свойствам инноваций НЕ относится:
6. Какие этапы не обязательно должна пройти придуманная вами идея, чтобы превратиться в готовый инновационный продукт?
7. К механизмам работы компании по принципу «открытых инноваций» НЕ относится:
8. ... инновации создают такие значительные изменения в процессах, продуктах или услугах, что приводят к трансформации существующих рынков или отраслей или же создают новые рынки и отрасли.
9. Что относится к примерам «подрывных инноваций»?
10. Сопоставьте примеры инновации по уровню новизны:
11. Командный дух предполагает:
12. Сопоставьте этапы формирования проектной команды:
13. Почему лучше работать в команде?
14. Командный лидер — это умелый ..., способный и готовый формировать команду единомышленников, не предполагающую безусловное подчинение или однозначное согласие с его мнением.
15. Что из нижеперечисленного НЕ относится к малой группе:
16. Что относится к командному лидеру:
17. При формировании команды НЕ нужно:
18. Группа (малая группа) — немногочисленная ... людей, обладающая структурой и объединенная общей целью деятельности, члены которой взаимодействуют друг с другом.
19. Основные черты малой группы:
20. К заповедям формирования командного духа относятся:
21. Лидер появляется и формируется в группе, лишь ... с другими людьми.
22. Работа в команде имеет следующее преимущество:
23. Основные элементы бизнес-плана?
24. Сопоставьте основные элементы бизнес-модели:
25. Сопоставьте названия структурных блоков с их определением (описанием):
26. Бизнес-модели, относящиеся к предложению товаров широкого потребления, не делают различий между ... сегментами.
27. Что НЕ относится к основным видам ресурсов?
28. Бизнес-модель – это:

29. Что НЕ относится к основным методам генерирования бизнес-идей:
30. Основные элементы любой бизнес-модели:
31. Сопоставьте названия структурных блоков с основными вопросами, на которые они отвечают:
32. Что НЕ относится к методам сбора качественных данных?
33. Сопоставьте основные виды маркетинговых исследований с их сутью:
34. Сопоставьте основные элементы микросреды с их описанием:
35. Как называются фирмы, которые оказывают услуги в продвижении, сбыте, распространении товаров среди клиентуры?
36. Что относится к параметрам привлекательности сегмента?
37. К этапам маркетингового исследования НЕ относятся:
38. Специфика подхода к организации продаж (и в том числе к коммуникационной политике) обусловлена следующими факторами:
39. Комплекс маркетинга — это набор поддающихся контролю ... факторов маркетинга, совокупность которых фирма использует в стремлении вызвать желательную ответную реакцию со стороны целевого рынка.
40. Классический комплекс маркетинга включает составляющие:
41. Сопоставьте элементы микросреды с их определением:
42. Задача продажи абсолютно нового продукта в сегменте ... рассматривается в двух аспектах: продажа дистрибьютору (оптовику, рознице) и действия, направленные на конечного потребителя.
43. Стадии жизненного цикла товара (вычеркните ненужное):
44. Расставьте в правильном порядке стадии традиционного жизненного цикла продукта:
45. Сопоставьте основные элементы микросреды с их описанием:
46. Как называются фирмы, которые оказывают услуги в продвижении, сбыте, распространении товаров среди клиентуры?
47. Что относится к параметрам привлекательности сегмента?
48. К этапам маркетингового исследования НЕ относятся:
49. Специфика подхода к организации продаж (и в том числе к коммуникационной политике) обусловлена следующими факторами:
50. Комплекс маркетинга — это набор поддающихся контролю ... факторов маркетинга, совокупность которых фирма использует в стремлении вызвать желательную ответную реакцию со стороны целевого рынка.
51. Классический комплекс маркетинга включает составляющие:
52. Сопоставьте элементы микросреды с их определением:
53. Задача продажи абсолютно нового продукта в сегменте ... рассматривается в двух аспектах: продажа дистрибьютору (оптовику, рознице) и действия, направленные на конечного потребителя.
54. Расставьте в правильном порядке стадии традиционного жизненного цикла продукта:
55. Стадии жизненного цикла товара (выберите лишнее):
56. Взаимодействие рынка и продукта описывается следующим циклом (расставьте стадии в правильном порядке):
57. Преимуществами модели водопада являются (выберите лишний ответ)
58. Недостатками метода гибкой разработки являются (выберите лишнее)
59. Роль изобретательской идеи при разработке состоит в том, чтобы (выберите правильный ответ):
60. Основным принципом теории ограничений является (выберите правильный ответ):
61. Теория сложного сечения (выберите верный ответ):
62. Теория ограничений оперирует термином «_», при этом это может быть поток сырья, финансов, продукции, и т. п.
63. ТРИЗ как методология изобретательства была предложена __ (1926–1998). Это советский (а позднее российский) инженер-изобретатель, писатель-фантаст, который

- разработал ТРИЗ, используя собственный изобретательский опыт и наблюдения за работой других изобретателей
64. Потребность (с точки зрения психологии) – это:
 65. Расположите формы потребности в порядке развития
 66. Какой из барьеров на пути осуществления запроса относится к внутренним?
 67. Алгоритм Customer Development (расположите в нужном порядке):
 68. Как эффективнее всего снизить высоту барьера неплатежеспособности (товар – 3-комнатная квартира):
 69. Что такое функциональная ценность товара в соответствии с подходом Шета, Ньюмана и Гросса?
 70. Расположите в «классическом» порядке стадии потребительского процесса (процесс покупки)
 71. В какой ситуации наиболее сильно влияние референтных групп на выбор индивидуальным потребителем товарной группы и товарной марки
 72. ___ -препятствия, не позволяющие субъекту сформировать и предъявить запрос.
 73. Внешние барьеры (дальнего окружения). Выберите лишнее:
 74. Выберите верную расшифровку аббревиатуры ИС:
 75. Выберите верное утверждение:
 76. Виды систем патентирования:
 77. Укажите верные отличия авторских прав от патентных:

 78. Какая из процедур длится 30 месяцев?
 79. Процедура патентирования. Поставьте в правильном порядке шаги:
 80. Патентный поиск - это
 81. ___ чистота — важнейшее условие конкурентоспособности продукта, обеспечивающее возможность свободного использования объекта в какой-либо стране без нарушения действующих на ее территории исключительных прав третьих лиц.

 82. Ноу-хау является самым специфическим объектом ИС. Охрана разработки в режиме ноу-хау может являться предпочтительной в случае, когда: (выберите верные варианты)
 83. Для того чтобы извлекать преимущества из имущественных интеллектуальных прав, их надо сначала получить. Какими юридическими способами приобретаются и коммерциализируются эти права? Существует два возможных направления коммерциализации ИС:
 84. Что понимают под трансфером технологий?
 85. Выберите верные классификации лицензий по форме правовой охраны объекта интеллектуальной собственности:
 86. Выберите верные утверждения:
 87. Выберите верные классификации лицензий по условиям предоставления прав:
 88. Верны ли следующие утверждения?
 89. Неисключительная лицензия может предполагать N лицензиатов.
 90. Исключительная лицензия предполагает единственного лицензиата.
 91. Выберите верное определение.
 92. Перекрестные лицензии — это
 93. Ключевые методы определения стоимости разработки для формирования цены лицензионного договора:
 94. ___ платёж – как правило, твердая сумма, величина которой не поставлена в зависимость от каких-либо переменных, в том числе от экономических результатов использования лицензиатом объекта интеллектуальной собственности, выплачиваемая в один или несколько приемов на ранней стадии действия лицензионного договора.

95. ___ - как правило, лицензионное вознаграждение, величина которого привязана к какой-либо переменной и выплата которого осуществляется с определенной периодичностью в течении всего срока действия лицензионного договора.
96. Выберите формулу расчета лицензии с использованием роялти:
97. что такое бутстреппинг - ?
98. распределите стадии развития инновационной компании
99. ...- это привлечение финансовых ресурсов от практически неограниченного числа людей для реализации продукта или услуги, проведения различных мероприятий, социальных, креативных или бизнес-проектов и др
100. Гранты не облагаются налогом на прибыль, если соблюдаются следующие условия:
101. В формуле денежного потока соотнесите величины и их значения:
102. $NCF = CIF - COF$
103. что относится к доступным способам первоначального финансирования при использовании бутстреппинга ?
104. Оптимальными источниками финансирования инновационной компании с точки зрения доступности на стадии создания являются:
105. Расставьте основные источники финансирования инновационной деятельности в порядке возрастания доступного объема финансирования:
106. венчурное финансирование относится:
107. Что из перечисленного не является особенностью бизнес-ангельского финансирования инновационной деятельности?
108. Какой показатель отражает экономический интерес инвестора, вкладывающего средства в инновационный проект?
109. Что понимается под нормой дохода, приемлемой для инвестора?
110. Укажите первый этап оценки экономической эффективности для проекта, который имеет общественную значимость.
111. Суммарное сальдо трех потоков по шагам расчетного периода составляет: 0, 100, 300, -200, 500. Соответствует ли такой поток денежных средств условиям финансовой реализуемости проекта? (да/нет)
112. Рентабельность инвестиций определяется как отношение:
113. Дисконтирование представляет собой:
114. в формуле денежного потока соотнесите величину и ее значение :
115. промежуток времени от момента начала реализации проекта до его завершения, за который рассчитываются планируемые затраты и результаты проекта при определении его эффективности.
116. разность между притоком (поступлением) и оттоком (выплатами) денежных средств на каждом шаге расчета².
117. характеризует соотношение дисконтированных денежных потоков поступлений и выплат в течение расчетного периода проекта.
118. Анализ рисков инновационного проекта представляет собой:
119. Риски забастовок персонала предприятия следует отнести к:
120. Неправильное определение целевой аудитории, неудачная рекламная кампания, неправильный прогноз спроса на услуги следует отнести к:
121. Технические неполадки используемого на производстве электрооборудования, бытовых приборов, сантехнического оборудования следует отнести к:
122. Возникновение недовольства среди жителей района расположением гостиницы, которую вы построили, следует отнести к:
123. Риск роста темпов инфляции, сопровождающий ваш проект, следует отнести к:
124. это процедуры выявления, определения, идентификации и приоритизации, сопровождаемые эффективным использованием ресурсов с тем, чтобы: (1) контролировать и минимизировать вероятность и/или воздействие неприятного события или (2) максимизировать реализацию возможностей.

125. возможность того, что какое-либо событие произойдет и негативно скажется на достижении цели.
126. соотнесите риски с предложенными примерами
127. сопоставьте процедуры управления рисками с порядком их выполнения
128. Чем отличаются лифтовая презентация, презентация идеи и презентация для привлечения инвестиций?
129. Какие главные критерии используют инвесторы для оценки проектов?
130. Каковы должны быть основные требования к презентации, чтобы слушатели не уснули?
131. Какое основное действие должен осуществлять маркетолог во время проведения проблемного интервью?
132. Наиболее сильные акценты необходимо расставить при представлении:
133. С чего начинать построение структуры презентации?
134. Краткая презентация идеи, проекта, команды и т. д.
135. соотнесите название презентации и ее описание
136. соотнесите структуры презентации и примеры
137. Какая информация является ключевой для лиц, принимающих решения:
138. К внутренней среде субъектов инновационного процесса относится:
139. Одним из элементов инновационного потенциала является:
140. сеть институтов частного и общественного секторов, чья деятельность и взаимосвязи направлены на инициацию, импорт, модификацию и диффузию новых технологий¹.
141. это часть национальной инновационной системы, которая содействует переводу научных знаний в коммерчески привлекательные продукты.
142. соотнесите подсистемы инновационной инфраструктуры с их описанием
143. соотнесите подсистемы инновационной инфраструктуры с примерами
144. сеть институтов частного и общественного секторов, чья деятельность и взаимосвязи направлены на инициацию, импорт, модификацию и диффузию новых технологий¹.
145. Кому принадлежит лидирующая роль в концепции «тройной спирали»?
146. К внешним условиям, благоприятствующим инновационному развитию, относится:
147. соотнесите название бизнес-акселератора с его описанием
148. составная часть социально-экономической политики, которая выражает отношение государства
149. Ведомство Российской Федерации, ответственное за реализацию государственной политики в сфере инноваций — это:
150. Какие цели следует закладывать в государственную инновационную политику:
151. В СИР 2020 НЕ заложены следующие приоритеты:
152. В программе повышения конкурентоспособности российских университетов среди ведущих мировых научно-образовательных центров (имеет название «Проект 5–100») участвуют:
153. Программы инновационного развития запущены в следующих компаниях:
154. Институт технологических платформ можно отнести к:
155. долгосрочная комплексная программа по созданию условий для обеспечения лидерства российских компаний на новых высокотехнологичных рынках, которые будут определять структуру мировой экономики в ближайшие 15–20 лет.
156. катализаторы частных инвестиций в приоритетных секторах и отраслях экономики, создающие условия для формирования инфраструктуры, обеспечивающей доступ предприятиям, функционирующим в приоритетных сферах экономики, к необходимым финансовым и информационным ресурсам.
157. это коммуникационный инструмент, направленный на активизацию усилий по созданию перспективных коммерческих технологий, новых продуктов (услуг), на привлечение дополнительных ресурсов для проведения исследований и разработок,

совершенствование нормативно-правовой базы в области научно-технологического, инновационного развития.

8.4. Планируемые уровни сформированности компетенций обучающихся и критерии оценивания

Уровни	Содержательное описание уровня	Основные признаки выделения уровня (этапы формирования компетенции, критерии оценки сформированности)	Пятибалльная шкала (академическая) оценка	Двухбалльная шкала, зачет	БРС, % освоения (рейтинговая оценка)
Повышенный	Творческая деятельность	<i>Включает нижестоящий уровень.</i> Умение самостоятельно принимать решение, решать проблему/задачу теоретического и прикладного характера на основе изученных методов, приемов, технологий	отлично	зачтено	86-100
Базовый	Применение знаний и умений в более широких контекстах учебной и профессиональной деятельности, нежели по образцу с большей степени самостоятельности и инициативы	<i>Включает нижестоящий уровень.</i> Способность собирать, систематизировать, анализировать и грамотно использовать информацию из самостоятельно найденных теоретических источников и иллюстрировать ими теоретические положения или обосновывать практику применения	хорошо		71-85
Удовлетворительный (достаточный)	Репродуктивная деятельность	Изложение в пределах задач курса теоретически и практически контролируемого материала	удовлетворительно		55-70
Недостаточный	Отсутствие признаков удовлетворительного уровня		неудовлетворительно	не зачтено	Менее 55

9. Перечень основной и дополнительной учебной литературы, необходимой для освоения дисциплины.

Основная литература

1. Забродская Н. Г. Предпринимательство. Организация и экономика малых предприятий :

учебник / Н. Г. Забродская. - Москва : Вузовский учебник : ИНФРА-М, 2019. - 263 с. - ISBN 978-5-9558-0367-8. - Текст : электронный. - URL:

2. Бизнес-планирование : учебник / под ред. проф. Т.Г. Попадюк, проф. В.Я. Горфинкеля. — Москва : Вузовский учебник : ИНФРА-М, 2021. — 296 с. - ISBN 978-5-9558-0270-1. - Текст : электронный. - URL: <https://znanium.com/catalog/product/1222076>

Дополнительная литература

1. Линц К. Радикальное изменение бизнес-модели: адаптация и выживание в конкурентной среде / Карстен Линц, Гюнтер Мюллер-Стивенс, Александр Циммерман ; пер. с англ. - Москва : Альпина Паблишер, 2019. - 311 с. - ISBN 978-5-96142-170-5. - Текст : электронный. - URL: <https://znanium.com/catalog/product/1078433>
2. Иванов Г. Г. Коммерческая деятельность : учебник / Г.Г. Иванов, Е.С. Холин. - М. : ИД ФОРУМ : ИНФРА-М, 2020. - 384 с.: ил. - (Высшее образование). - ISBN 978-5-8199-0498-5

10. Перечень ресурсов информационно-телекоммуникационной сети «Интернет», необходимых для освоения дисциплины (модуля).

- НЭБ Национальная электронная библиотека, диссертации и прочие издания
- eLIBRARY.RU Научная электронная библиотека, книги, статьи, тезисы докладов конференций
- Гребенников Электронная библиотека ИД журналы
- ЭБС ZNANIUM.COM
- РГБ Информационное обслуживание по МБА
- БЕН РАН
- Электронно-библиотечная система (ЭБС) Кантитана (<https://elib.kantiana.ru/>)

11. Перечень информационных технологий, используемых при осуществлении образовательного процесса по дисциплине.

Программное обеспечение обучения включает в себя:

- система электронного образовательного контента БФУ им. И. Канта – www.lms-3.kantiana.ru, обеспечивающую разработку и комплексное использование электронных образовательных ресурсов;
- серверное программное обеспечение, необходимое для функционирования сервера и связи с системой электронного обучения через Интернет;
- корпоративная платформа Microsoft Teams;
- установленное на рабочих местах обучающихся ПО: Microsoft Windows 7, Microsoft Office Standart 2010, антивирусное программное обеспечение Kaspersky Endpoint Security.
- специальных программных продуктов не требуется.

12. Описание материально-технической базы, необходимой для осуществления образовательного процесса по дисциплине.

Для проведения занятий лекционного типа, практических и семинарских занятий используются специальные помещения (учебные аудитории), оборудованные техническими средствами обучения – мультимедийной проекционной техникой. Для проведения занятий лекционного типа используются наборы демонстрационного оборудования.

Для проведения лабораторных работ, (практических занятий – при необходимости) используются специальные помещения (учебные аудитории), оснащенные специализированным лабораторным оборудованием: персональными компьютерами с возможностью выхода в интернет и с установленным программным обеспечением, заявленным в п.11.

Для проведения групповых и индивидуальных консультаций, текущего контроля и промежуточной аттестации используются специальные помещения (учебные аудитории), оборудованные специализированной мебелью (для обучающихся), меловой / маркерной доской.

Для организации самостоятельной работы обучающимся предоставляются помещения, оснащенные компьютерной техникой с возможностью подключения к сети «Интернет» и обеспечением доступа в электронную информационно-образовательную среду университета.

Для обучения инвалидов и лиц с ограниченными возможностями здоровья университетом могут быть представлены специализированные средства обучения, в том числе технические средства коллективного и индивидуального пользования.

**МИНИСТЕРСТВО НАУКИ И ВЫСШЕГО ОБРАЗОВАНИЯ
РОССИЙСКОЙ ФЕДЕРАЦИИ**
федеральное государственное автономное образовательное учреждение
высшего образования «Балтийский федеральный университет имени Иммануила
Канта»
Институт физико-математических наук и информационных технологий

РАБОЧАЯ ПРОГРАММА ДИСЦИПЛИНЫ

«ЦИФРОВАЯ КУЛЬТУРА»

Шифр: 02.03.03

**Направление подготовки: «Математическое обеспечение и администрирование
информационных систем»»**

Профиль: «Разработка баз данных и интернет-приложений»

Квалификация (степень) выпускника: бакалавр

Калининград
2021

Лист согласования

Составитель: Савкин Дмитрий Александрович, доцент

Рабочая программа утверждена на заседании учебно-методического совета института физико-математических наук и информационных технологий

Протокол № 02/21 от «22» марта 2021 г.

Председатель учебно-методического
совета института физико-
математических наук и информационных
технологий

Первый заместитель директора
ИФМНиИТ, к. ф.-м. н., доцент

Шпилевой А. А

Ведущий менеджер

Е.П.Ставицкая

Содержание

1. Наименование дисциплины «Цифровая культура».
2. Перечень планируемых результатов обучения по дисциплине, соотнесенных с планируемыми результатами освоения образовательной программы.
3. Место дисциплины в структуре образовательной программы.
4. Виды учебной работы по дисциплине.
5. Содержание дисциплины, в том числе практической подготовки в рамках дисциплины, структурированное по темам.
6. Перечень учебно-методического обеспечения для самостоятельной работы обучающихся по дисциплине.
7. Методические рекомендации по видам занятий
8. Фонд оценочных средств
 - 8.1. Перечень компетенций с указанием этапов их формирования в процессе освоения образовательной программы в рамках учебной дисциплины
 - 8.2. Типовые контрольные задания или иные материалы, необходимые для оценки знаний, умений и навыков и (или) опыта деятельности в процессе текущего контроля
 - 8.3. Перечень вопросов и заданий для промежуточной аттестации по дисциплине
 - 8.4. Планируемые уровни сформированности компетенций обучающихся и критерии оценивания
9. Перечень основной и дополнительной учебной литературы, необходимой для освоения дисциплины
11. Перечень информационных технологий, используемых при осуществлении образовательного процесса по дисциплине.
12. Описание материально-технической базы, необходимой для осуществления образовательного процесса по дисциплине

1. Наименование дисциплины: «Цифровая культура»

Целью курса «Цифровая культура» является ознакомление студентов с компетенциями, характеризующими способность использования информационно-коммуникационных технологий для комфортной жизни в цифровой среде, для взаимодействия с обществом и решения цифровых задач в профессиональной деятельности.

2. Перечень планируемых результатов обучения по дисциплине, соотнесенных с планируемыми результатами освоения образовательной программы

Код компетенции	Результаты обучения по дисциплине
УК-2 - Способность определять круг задач в рамках поставленной цели и выбирать оптимальные способы их решения, исходя из действующих правовых норм, имеющихся ресурсов и ограничений	В результате формирования данной компетенции обучающийся должен: -знать: задачи, требующие решения в рамках цифровой экономики; содержание, объекты и субъекты информационного общества; особенности процессов информатизации различных сфер деятельности; возможности информационно-коммуникационных технологий для личностного развития и профессиональной деятельности; -уметь: понимать и правильно использовать терминологию современных теорий информационного общества для постановки задач; исследовать информационно-коммуникационные технологии в конкретной прикладной задаче; -владеть практическими навыками для определения стандартных задач профессиональной деятельности на основе информационной и библиографической культуры с применением информационно-коммуникационных технологий и с учетом основных требований информационной безопасности; выбирать наиболее оптимальные способы их решения, исходя из действующих правовых норм, имеющихся ресурсов и ограничений
ОПК-1 - Способен применять фундаментальные знания, полученные в области математических и (или) естественных наук, и использовать их в профессиональной деятельности	В результате формирования данной компетенции обучающийся должен: -знать: основные положения современных теорий информационного общества; предпосылки и факторы формирования информационного общества; содержание, объекты и субъекты информационного общества; основные закономерности развития информационного общества; характерные черты информационного общества, его связь с предшествующими типами обществ; особенности процессов информатизации различных сфер деятельности; возможности информационно-коммуникационных технологий для личностного развития и профессиональной деятельности; -уметь: понимать и правильно использовать терминологию современных теорий информационного общества; самостоятельно оценивать и анализировать различные точки зрения на особенности информационного общества и пути его развития; исследовать закономерности развития и использования информационно-коммуникационных технологий в конкретной прикладной области; -владеть практическими навыками решать стандартные задачи профессиональной деятельности на основе информационной и библиографической культуры с применением информационно-коммуникационных технологий и с учетом основных требований

3. Место дисциплины в структуре образовательной программы

«Цифровая культура» относится к обязательной части Блока 1 Дисциплины (модули), входит в Модуль 1. Модуль общекультурных компетенций направления подготовки бакалавриата 02.03.03 «Математическое обеспечение и администрирование информационных систем», профиль «Разработка баз данных и интернет-приложений».

4. Виды учебной работы по дисциплине.

Виды учебной работы по дисциплине зафиксированы учебным планом основной профессиональной образовательной программы по указанному направлению и профилю, выражаются в академических часах. Часы контактной работы и самостоятельной работы обучающегося и часы, отводимые на процедуры контроля, могут различаться в учебных планах ОПОП по формам обучения. Объем контактной работы включает часы контактной аудиторной работы (лекции/практические занятия/ лабораторные работы), контактной внеаудиторной работы (контроль самостоятельной работы), часы контактной работы в период аттестации. Контактная работа, в том числе может проводиться посредством электронной информационно-образовательной среды университета с использованием ресурсов сети Интернет и дистанционных технологий

5. Содержание дисциплины, структурированное по темам (разделам)

Исходя из рамок, установленных учебным планом по трудоемкости и видам учебной работы по дисциплине, преподаватель самостоятельно выбирает тематику занятий по формам и количеству часов проведения контактной работы: лекции и иные учебные занятия, предусматривающие преимущественную передачу учебной информации преподавателем и (или) занятия семинарского типа (семинары, практические занятия, практикумы, лабораторные работы, коллоквиумы и иные аналогичные занятия), и (или) групповые консультации, и (или) индивидуальную работу обучающихся с преподавателем, в том числе индивидуальные консультации (по курсовым работам/проектам – при наличии курсовой работы/проекта по данной дисциплине в учебном плане). Рекомендуемая тематика занятий максимально полно реализуется в контактной работе с обучающимися очной формы обучения. В случае реализации образовательной программы в заочной / очно-заочной форме трудоемкость дисциплины сохраняется, однако объем учебного материала в значительной части осваивается обучающимися в форме самостоятельной работы. При этом требования к ожидаемым образовательным результатам обучающихся по данной дисциплине не зависят от формы реализации образовательной программы.

№	Наименование раздела	Содержание раздела
1	Введение	Понятие «Цифровая экономика». Основные черты «Цифровой» экономики. Риски и проблемы «Цифровой» экономики. Ключевые технологии цифровой экономики. Некоторые перспективные специальности высокой квалификации, востребованные в условиях цифровизации. Требования к специалистам, владеющих комплексом жестких, гибких и специальных цифровых компетенций.
2	Авторское право	Авторские права. Действие исключительного

		<p>права на произведения науки, литературы и искусства на территории Российской Федерации.</p> <p>Механизмы защиты интеллектуальной собственности: авторское право и патентное право. Их различия. История их применения в computer science в мире, в СССР, в России. Основные законы, действующие в данной области.</p> <p>Гражданский кодекс Российской Федерации, часть 4. Права на результаты интеллектуальной деятельности и средства индивидуализации. Государственная регистрация результатов интеллектуальной деятельности и средств индивидуализации. Лицензионный договор и его виды. Использование результата интеллектуальной деятельности в составе сложного объекта. Государственное регулирование отношений в сфере интеллектуальной собственности.</p>
3	Государственное регулирование интернета	<p>Три подхода к государственному регулированию Интернета. Глобальные проблемы правового регулирования Интернета. Проблемы Интернета, стоящие перед государством на современном этапе. Причины опасности раздвоения реального и виртуального мира. Возможные направления деятельности государств в сфере регулирования Интернета.</p> <p>Регулирование Интернета в Российской Федерации. Задачи, которые органы власти решают в Интернете. Механизм блокировки сайтов, содержащих противозаконную информацию.</p>
4	Цифровая этика	<p>Понятие «цифровая этика». Кодекс программиста. Кодекс компьютерной этики. Киберэтика. Блогерская этика. Хакерская этика. Сетевая этика</p>
5	Практические методы поиска и анализа информации в Интернете	<p>Поиск информации в сети Интернет. Основные преимущества и недостатки использования сети Интернет при поиске информации. Типичные ошибки при поиске информации в сети Интернет. Планирование процесса поиска в сети Интернет. Основные методы поиска в сети и их использование. Поисковые машины. FTP-сервера. Научные информационные порталы. Поиск по каталогам.</p>
6	Защита программных продуктов. Преступления в сфере информационных технологий	<p>Государственная регистрация программ для ЭВМ и баз данных.</p> <p>Преступления против интеллектуальной собственности («интеллектуальное пиратство»). «Государственное пиратство» США и западноевропейских стран. «Частное» пиратство в РФ, Китае, ЮВА. Противоречия между потребностями информационного общества на свободное распространение информации и частным характером собственности при капитализме. Наказания, предусмотренные в уголовном кодексе, административном кодексе и в законах о защите</p>

		авторских прав. Определение и классификация "компьютерных преступлений". Законодательство Российской Федерации по борьбе с "компьютерными преступлениями".
7	Гибкие методологии разработки программного обеспечения	Манифест гибкой разработки. Принципы гибкой разработки. Популярность гибких методологий. Методология SCRUM. Основы технологии. Этапы технологии. Алгоритм работы команды по данной технологии. Примеры применения технологии SCRUM.
8	Элементы цифровой культуры	Элементы цифровой культуры. Киберспорт. Правила киберспорта в России. Дисциплины киберспорта. Сходства и различия со спортом. История развития системы искусственного интеллекта. Основные понятия ИИ. История искусственного интеллекта за рубежом и в России. Подходы и направления ИИ. Проблемы создания ИИ.

6. Перечень учебно-методического обеспечения для самостоятельной работы обучающихся по дисциплине

Рекомендуемая тематика учебных занятий в форме контактной работы:

Рекомендуемая тематика учебных занятий *лекционного* типа (предусматривающих преимущественную передачу учебной информации преподавателями):

№	Наименование раздела	Тема лекции
1	Введение	Лекция 1. Понятие «Цифровая экономика». Основные черты «Цифровой» экономики. Риски и проблемы «Цифровой» экономики. Ключевые технологии цифровой экономики. Некоторые перспективные специальности высокой квалификации, востребованные в условиях цифровизации. Требования к специалистам, владеющих комплексом жестких, гибких и специальных цифровых компетенций.
2	Авторское право	Лекция 2. Авторские права. Механизмы защиты интеллектуальной собственности: авторское право и патентное право. Гражданский кодекс Российской Федерации, часть 4. Государственное регулирование отношений в сфере интеллектуальной собственности.
3	Государственное регулирование интернета	Лекция 3. Три подхода к государственному регулированию Интернета. Глобальные проблемы правового регулирования Интернета.
4	Цифровая этика	Лекция 4. Понятие «цифровая этика». Кодекс программиста. Кодекс компьютерной этики.
5	Практические методы поиска и анализа	Лекция 5. Поиск информации в сети Интернет. Основные преимущества и недостатки

	информации в Интернете	использования сети Интернет при поиске информации.
6	Защита программных продуктов. Преступления в сфере информационных технологий	Лекция 6. Государственная регистрация программ для ЭВМ и баз данных. Преступления против интеллектуальной собственности («интеллектуальное пиратство»).
7	Гибкие методологии разработки программного обеспечения	Лекция 7. Манифест гибкой разработки. Принципы гибкой разработки. Популярность гибких методологий. Методология SCRUM.
8	Элементы цифровой культуры	Лекция 8. Элементы цифровой культуры. Киберспорт. Основные понятия ИИ.

Рекомендуемая тематика практических занятий:

№ п/п	Наименование Темы	Содержание темы
1	Введение	Роль информационных технологий в жизни современного общества
2	Авторское право	Анализ практических примеров применения авторского права
3	Государственное регулирование интернета	Анализ опыта Китайской народной республики по организации государственного регулирования интернета.
4	Цифровая этика	Анализ практических примеров, связанных с этическим поведением человека в сети Интернет.
5	Практические методы поиска и анализа информации в Интернете	Анализ практических примеров поиска информации разного типа с помощью основных методов поиска в сети Интернет.
6	Защита программных продуктов. Преступления в сфере информационных технологий	Тренинг по вопросам лицензионной защиты программного обеспечения. Решение кейсов по данной тематике.
7	Гибкие методологии разработки программного обеспечения	Деловая игра по распределению ролей в SCRUM-команде при разработке программного обеспечения.
8	Элементы цифровой культуры	Анализ кейсов, связанных с различными элементами цифровой культуры.

На практических занятиях решаются задачи по теме занятия.

Требования к самостоятельной работе обучающихся

1. Работа с лекционным материалом, предусматривающая проработку конспекта лекций и учебной литературы, по всем темам из п. 6 настоящей рабочей программы.

2. Выполнение домашнего задания, предусматривающего решение задач, выполнение упражнений, выдаваемых на практических занятиях, по всем темам из п. 6 настоящей рабочей программы.

Руководствуясь положениями статьи 47 и статьи 48 Федерального закона от 29 декабря 2012 г. N 273-ФЗ «Об образовании в Российской Федерации» научно-педагогические работники и иные лица, привлекаемые университетом к реализации данной образовательной программы, пользуются предоставленными академическими правами и свободами в части свободы преподавания, свободы от вмешательства в профессиональную деятельность; свободы выбора и использования педагогически обоснованных форм, средств, методов обучения и воспитания; права на творческую инициативу, разработку и применение авторских программ и методов обучения и воспитания в пределах реализуемой образовательной программы и отдельной дисциплины.

Исходя из рамок, установленных учебным планом по трудоемкости и видам учебной работы по дисциплине, преподаватель самостоятельно выбирает тематику занятий по формам и количеству часов проведения контактной работы: лекции и иные учебные занятия, предусматривающие преимущественную передачу учебной информации преподавателем и (или) занятия семинарского типа (семинары, практические занятия, практикумы, лабораторные работы, коллоквиумы и иные аналогичные занятия), и (или) групповые консультации, и (или) индивидуальную работу обучающихся с преподавателем, в том числе индивидуальные консультации (по курсовым работам/проектам – при наличии курсовой работы/проекта по данной дисциплине в учебном плане).

Рекомендуемая тематика занятий максимально полно реализуется в контактной работе с обучающимися очной формы обучения. В случае реализации образовательной программы в заочной / очно-заочной форме трудоемкость дисциплины сохраняется, однако объем учебного материала в значительной части осваивается обучающимися в форме самостоятельной работы. При этом требования к ожидаемым образовательным результатам обучающихся по данной дисциплине не зависят от формы реализации образовательной программы.

7. Методические рекомендации по видам занятий

Лекционные занятия.

В ходе лекционных занятий обучающимся рекомендуется выполнять следующие действия. Вести конспектирование учебного материала. Обращать внимание на категории, формулировки, раскрывающие содержание тех или иных явлений и процессов, научные выводы и практические рекомендации по их применению. Задавать преподавателю уточняющие вопросы с целью уяснения теоретических положений, разрешения спорных ситуаций.

Желательно оставить в рабочих конспектах поля, на которых во внеаудиторное время можно сделать пометки из рекомендованной литературы, дополняющие материал прослушанной лекции, а также подчеркивающие особую важность тех или иных теоретических положений.

Практические и семинарские занятия.

На практических и семинарских занятиях в зависимости от темы занятия выполняется поиск информации по решению проблем, практические упражнения, контрольные работы, выработка индивидуальных или групповых решений, итоговое обсуждение с обменом знаниями, участие в круглых столах, разбор конкретных ситуаций, командная работа, представление портфолио и т.п.

Самостоятельная работа.

Самостоятельная работа осуществляется в виде изучения литературы, эмпирических данных по публикациям и конкретных ситуаций из практики, подготовке индивидуальных работ, работа с лекционным материалом, самостоятельное изучение отдельных тем дисциплины; поиск и обзор литературы и электронных источников; чтение и изучение учебника и учебных пособий.

8. Фонд оценочных средств

8.1. Перечень компетенций с указанием этапов их формирования в процессе освоения образовательной программы в рамках учебной дисциплины

Основными этапами формирования указанных компетенций при изучении обучающимися дисциплины являются последовательное изучение содержательно связанных между собой тем учебных занятий. Изучение каждой темы предполагает овладение обучающимися необходимыми компетенциями. Результат аттестации обучающихся на различных этапах формирования компетенций показывает уровень освоения компетенций.

Контролируемые разделы (темы) дисциплины	Индекс контролируемой компетенции (или её части)	Оценочные средства по этапам формирования компетенций
		текущий контроль по дисциплине
Введение	УК-2 ОПК-1	Тестирование
Авторское право	УК-2 ОПК-1	Тестирование
Государственное регулирование интернета	УК-2 ОПК-1	Тестирование
Цифровая этика	УК-2 ОПК-1	Тестирование
Практические методы поиска и анализа информации в Интернете	УК-2 ОПК-1	Тестирование
Защита программных продуктов. Преступления в сфере информационных технологий	УК-2 ОПК-1	Тестирование
Гибкие методологии разработки программного обеспечения	УК-2 ОПК-1	Тестирование
Элементы цифровой культуры	УК-2 ОПК-1	Тестирование

8.2. Типовые контрольные задания или иные материалы, необходимые для оценки знаний, умений и навыков и (или) опыта деятельности в процессе текущего контроля

1. Отметить правильный (ые) ответ (ы): «Основные черты «Цифровой» экономики - это»	А) Экономическая деятельность сосредотачивается на Платформах «Цифровой» экономики Б) Персонализированные сервисные модели В) Непосредственное взаимодействие производителей и потребителей
---	---

	<p>Г) Распространение экономики совместного пользования</p> <p>Д) Значительная роль вклада индивидуальных участников</p> <p>Е) Государство управляет всеми экономическими вопросами</p>
<p>2. Выбрать правильное продолжение утверждения: «К требованиям к специалистам, владеющим комплексом жестких, гибких и специальных цифровых компетенций относят»</p>	<p>А) «цифровую пронырливость»;</p> <p>Б) владение инструментарием работы с большими данными и инструментами визуализации;</p> <p>В) понимание основ кибербезопасности</p> <p>Г) владение современными языками программирования</p> <p>Д) системное мышление;</p> <p>Е) эмоциональный интеллект</p>
<p>3. Выбрать правильное продолжение утверждения: «Имущественное авторское право защищает»</p>	<p>А) произведения науки</p> <p>Б) произведения литературы</p> <p>В) законодательные документы</p> <p>Г) фотографии публичных личностей</p> <p>Е) блоги</p>
<p>4. Выбрать правильное продолжение утверждения: «К видам имущественных прав относят»</p>	<p>А) право на уничтожение произведения</p> <p>Б) право на воспроизведение;</p> <p>В) право на распространение;</p> <p>Г) право на публичный показ;</p> <p>Д) право на публичное исполнение;</p> <p>Е) право на перевод на определенный язык;</p>
<p>5. Отметить правильный (ые) ответ (ы): «Объектами авторского права являются:»</p>	<p>А) литературные произведения (включая программы для ЭВМ и базы данных);</p> <p>Б) драматические и музыкально-драматические произведения;</p> <p>В) музыкальные произведения с текстом или без текста;</p> <p>Г) кино-, теле- и видеофильмы, слайдфильмы, диафильмы и т.п.;</p> <p>Д) произведения живописи, скульптуры, графики, и др.;</p>
<p>6. Отметить правильный (ые) ответ (ы): «При цитировании материала из Интернета можно придерживаться следующего формата ссылки:»</p>	<p>А) название произведения</p> <p>Б) имя автора (псевдоним), имена соавторов</p> <p>В) дата публикации (если возможно обнаружить)</p> <p>Г) название сайта</p> <p>Д) адрес страницы сайта, содержащей произведение</p> <p>Е) дата и время обращения</p> <p>Ж) фамилия обращающегося</p>
<p>7. Отметить правильный (ые) ответ (ы): «К глобальным проблемам правового регулирования Интернета относятся»</p>	<p>А) Отсутствие единого нормативного правового регулирования;</p> <p>Б) Отсутствие желания регулировать Интернет;</p> <p>В) Необходимо создание центра формирования единого информационного пространства;</p> <p>Г) Необходимо полноценный мониторинг единого информационного пространства;</p> <p>Д) Необходимо законодательно ограничить развитие Интернета</p>
<p>8. Отметить правильный (ые) ответ</p>	<p>А) мыть руки, перед тем, как сесть за компьютер</p>

<p>(ы): «В кодекс компьютерной этики входят следующие пункты»</p>	<p>Б) не использовать компьютер с целью повредить другим людям; В) не пользоваться файлами, созданными не Вами; Г) не использовать компьютер для воровства; Д) не использовать компьютер для распространения всякой информации; Е) думать о возможных общественных последствиях программ, которые Вы пишете или систем, которые Вы разрабатываете; Ж) всегда перезагружать компьютер, когда отходишь от него</p>
<p>9 Выбрать правильное продолжение утверждения: «Основной проблемой при поиске можно назвать»</p>	<p>А) неграмотность пользователя Б) отсутствие четкого понимания целей поиска В) неумение пользователя эффективно искать информацию в сети Г) ошибки при разработке и реализации поисковых машин</p>
<p>10.Отметить правильный (ые) ответ (ы): «Самым популярным поисковиком в России в 2020 году является»</p>	<p>А) Яндекс Б) Google В) Search.Mail.Ru Г) Bing Д) Baidu</p>
<p>11 Выбрать правильное продолжение утверждения: ««ПО общественной собственности» — это...»</p>	<p>А) программные продукты, авторские права на которые принадлежат коммерческой структуре. Б) программные продукты, авторскими правами на которые никто не обладает. В) программные продукты, авторскими правами на которые обладает группа физических лиц</p>
<p>12.Отметить правильный (ые) ответ (ы): «Законодательная база РФ в области компьютерных преступлений состоит из</p>	<p>А) Должностных инструкций сотрудников отдела К МВД России Б) Законов РФ В) Указов Президента Российской Федерации Г) Инструкций Интерпола Д) Положения</p>
<p>13.Отметить правильный (ые) ответ (ы): «К компьютерным преступникам относят»</p>	<p>А) домушники Б) крэкеры В) форточники Г) фрэкеры Д) квакеры Е) кардеры</p>
<p>14.Отметить правильный (ые) ответ (ы): «В состав спринта обязательно входят»</p>	<p>А) встреча по планированию спринта Б) ежедневные собрания на ходу В) обзор спринта Г) Ретроспективный показ Д) Награждение отличившихся</p>
<p>15. Отметить правильный (ые) ответ (ы): «История ИИ как нового научного направления начинается в»</p>	<p>А) XXI веке Б) XIX веке В) XX веке</p>

8.3. Перечень вопросов и заданий для промежуточной аттестации по дисциплине

Вопросы для промежуточного контроля (зачёта)

1. Моя профессия. Почему я выбрал себе эту специальность. Роль программирования в моей специальности. Основные программы и предполагаемые виды деятельности.
2. Моя профессия. Почему я выбрал себе эту специальность. Что является главным в данной специальности. Перспективы и направления ее развития. Возможные методы совершенствования уровня подготовки.
3. Цифровая экономика
4. Основные черты цифровой экономики
5. Риски и проблемы цифровой экономики
6. Ключевые технологии цифровой экономики
7. Требования к специалистам в ИТ-сфере в настоящее время
8. Лицензионные договоры: понятие, содержание.
9. Виды лицензионных договоров.
10. Принудительная лицензия.
11. Авторские права: понятие, содержание.
12. Объекты авторского права.
13. Произведения, не охраняемые авторским правом.
14. Правовая охрана проектов официальных документов, символов, знаков.
15. Общие положения авторского права.
16. Личные права авторов произведений науки, литературы и искусства.
17. Исключительные права авторов произведений науки, литературы и искусства.
18. Понятие использования произведения науки, литературы и искусства.
19. Распоряжение исключительными авторскими правами.
20. Правовой режим служебных произведений.
21. Свободное использование произведений науки, литературы и искусства.
22. Использование произведений в научных, учебных и информационных целях.
23. Права изготовителя программ и базы данных.
24. Административная ответственность за нарушение интеллектуальных прав.
25. Уголовная ответственность за нарушение интеллектуальных прав.
26. Подходы к государственному регулированию Интернета
27. Глобальные проблемы государственного регулирования Интернета
28. Регулирование Интернета в Российской Федерации
29. Кодекс компьютерной этики
30. Основные положения сетевой этики
31. План поиска информации в сети Интернет
32. Компьютерные преступления
33. Уголовная ответственность в России за компьютерные преступления
34. Основные положения SCRUM-технологии
35. Рассказать об одном из направлений киберкультуры на выбор.

8.4. Планируемые уровни сформированности компетенций обучающихся и критерии оценивания

Уровни	Содержательное описание уровня	Основные признаки выделения уровня (этапы формирования компетенции, критерии оценки)	Пятибалльная шкала (академическая) оценка	Двухбалльная шкала, зачет	БРС, % освоения (рейтинговая)
--------	--------------------------------	--	---	---------------------------	-------------------------------

		сформированности)			оценка)
Повышенны й	Творческая деятельность	<i>Включает нижестоящий уровень.</i> Умение самостоятельно принимать решение, решать проблему/задачу теоретического и прикладного характера на основе изученных методов, приемов, технологий	отлично	зачтено	86-100
Базовый	Применение знаний и умений в более широких контекстах учебной и профессиона льной деятельности, нежели по образцу с большой степени самостоятель ности и инициативы	<i>Включает нижестоящий уровень.</i> Способность собирать, систематизировать, анализировать и грамотно использовать информацию из самостоятельно найденных теоретических источников и иллюстрировать ими теоретические положения или обосновывать практику применения	хорошо		71-85
Удовлетвори тельный (достаточно й)	Репродуктивн ая деятельность	Изложение в пределах задач курса теоретически и практически контролируемого материала	удовлетвор ительно		55-70
Недостаточн ый	Отсутствие удовлетворительного уровня	признаков	неудовлетв орительно	не зачтено	Менее 55

9. Перечень основной и дополнительной учебной литературы, необходимой для освоения дисциплины.

Основная литература

1. Грибанов, Ю. И. Цифровая трансформация бизнеса : учебное пособие / Ю. И. Грибанов, М. Н. Руденко. - 2-е изд. - Москва : Дашков и К, 2021. - 213 с. - ISBN 978-5-394-04192-1. - Текст : электронный. - URL: <https://znanium.com/catalog/product/1232773> (дата обращения: 13.03.2022). – Режим доступа: по подписке.
2. Ильин, В. В. Цифровая экономика: практическая реализация : методическое пособие / В. В. Ильин. - Москва : Агентство электронных изданий «Интермедиа», 2020. - 202 с. - ISBN 978-5-91349-074-2. - Текст : электронный. - URL: <https://znanium.com/catalog/product/1095348> (дата обращения: 13.03.2022). – Режим доступа: по подписке.

Дополнительная литература

1. Цифровая грамотность для экономики будущего / Л.Р. Баймуратова [и др.] ; Аналитический центр НАФИ. - Москва.: НАФИ, 2018. - 86 с. - ISBN 978-5-9909956-2-8. - Текст : электронный. - URL: <https://znanium.com/catalog/product/1031306> (дата обращения: 13.03.2022)

10. Перечень ресурсов информационно-телекоммуникационной сети «Интернет», необходимых для освоения дисциплины (модуля).

- НЭБ Национальная электронная библиотека, диссертации и прочие издания
- eLIBRARY.RU Научная электронная библиотека, книги, статьи, тезисы докладов конференций
- Гребенников Электронная библиотека ИД журналы
- ЭБС ZNANIUM.COM
- РГБ Информационное обслуживание по МБА
- БЕН РАН
- Электронно-библиотечная система (ЭБС) Кантитана (<https://elib.kantiana.ru/>)

11. Перечень информационных технологий, используемых при осуществлении образовательного процесса по дисциплине.

Программное обеспечение обучения включает в себя:

- система электронного образовательного контента БФУ им. И. Канта – www.lms-3.kantiana.ru, обеспечивающую разработку и комплексное использование электронных образовательных ресурсов;
- серверное программное обеспечение, необходимое для функционирования сервера и связи с системой электронного обучения через Интернет;
- корпоративная платформа Microsoft Teams;
- установленное на рабочих местах обучающихся ПО: Microsoft Windows 7, Microsoft Office Standart 2010, антивирусное программное обеспечение Kaspersky Endpoint Security.
- Специальное программное обеспечение не требуется.

12. Описание материально-технической базы, необходимой для осуществления образовательного процесса по дисциплине.

Для проведения занятий лекционного типа, практических и семинарских занятий используются специальные помещения (учебные аудитории), оборудованные техническими средствами обучения – мультимедийной проекционной техникой. Для проведения занятий лекционного типа используются наборы демонстрационного оборудования.

Для проведения лабораторных работ, (практических занятий – при необходимости) используются специальные помещения (учебные аудитории), оснащенные специализированным лабораторным оборудованием: персональными компьютерами с возможностью выхода в интернет и с установленным программным обеспечением, заявленным в п.11.

Для проведения групповых и индивидуальных консультаций, текущего контроля и промежуточной аттестации используются специальные помещения (учебные аудитории), оборудованные специализированной мебелью (для обучающихся), меловой / маркерной доской.

Для организации самостоятельной работы обучающимся предоставляются помещения, оснащенные компьютерной техникой с возможностью подключения к сети «Интернет» и обеспечением доступа в электронную информационно-образовательную среду университета.

Для обучения инвалидов и лиц с ограниченными возможностями здоровья университетом могут быть представлены специализированные средства обучения, в том числе технические средства коллективного и индивидуального пользования.

**МИНИСТЕРСТВО НАУКИ И ВЫСШЕГО ОБРАЗОВАНИЯ
РОССИЙСКОЙ ФЕДЕРАЦИИ**
федеральное государственное автономное образовательное учреждение
высшего образования «Балтийский федеральный университет имени Иммануила
Канта»
Институт физико-математических наук и информационных технологий

РАБОЧАЯ ПРОГРАММА ДИСЦИПЛИНЫ

«Философия»

Шифр: 02.03.03

**Направление подготовки: «Математическое обеспечение и администрирование
информационных систем»»**

Профиль: «Разработка баз данных и интернет-приложений»

Квалификация (степень) выпускника: бакалавр

Калининград
2021

Лист согласования

Составитель: доцент кафедры философии, кандидат философских наук Вячеслав Игоревич Савинцев, ассистент кафедры философии Игорь Александрович Горьков

Рабочая программа утверждена на заседании учебно-методического совета института физико-математических наук и информационных технологий

Протокол № 02/21 от «22» марта 2021 г.

Председатель учебно-методического
совета института физико-
математических наук и информационных
технологий

Первый заместитель директора
ИФМНиИТ, к. ф.-м. н., доцент

Шпилевой А. А

Ведущий менеджер

Е.П.Ставицкая

Содержание

1. Наименование дисциплины «Философия».
2. Перечень планируемых результатов обучения по дисциплине, соотнесенных с планируемыми результатами освоения образовательной программы.
3. Место дисциплины в структуре образовательной программы.
4. Виды учебной работы по дисциплине.
5. Содержание дисциплины, в том числе практической подготовки в рамках дисциплины, структурированное по темам.
6. Перечень учебно-методического обеспечения для самостоятельной работы обучающихся по дисциплине.
7. Методические рекомендации по видам занятий
8. Фонд оценочных средств
 - 8.1. Перечень компетенций с указанием этапов их формирования в процессе освоения образовательной программы в рамках учебной дисциплины
 - 8.2. Типовые контрольные задания или иные материалы, необходимые для оценки знаний, умений и навыков и (или) опыта деятельности в процессе текущего контроля
 - 8.3. Перечень вопросов и заданий для промежуточной аттестации по дисциплине
 - 8.4. Планируемые уровни сформированности компетенций обучающихся и критерии оценивания
9. Перечень основной и дополнительной учебной литературы, необходимой для освоения дисциплины
11. Перечень информационных технологий, используемых при осуществлении образовательного процесса по дисциплине.
12. Описание материально-технической базы, необходимой для осуществления образовательного процесса по дисциплине

1. Наименование дисциплины: «Философия»

Цель изучения дисциплины «Философия» - дать целостное представление о философии как самостоятельной области духовной культуры и теоретических исследований

2. Перечень планируемых результатов обучения по дисциплине, соотнесенных с планируемыми результатами освоения образовательной программы

Код компетенции	Результаты обучения по дисциплине
УК-5. Способен воспринимать межкультурное разнообразие общества в социально-историческом, этическом и философском контекстах	Знать - основные этапы развития и современное состояние философской мысли; - основные понятия и проблемы философских исследований основные концепции, родившиеся при решении наиболее значимых философских проблем Уметь: - анализировать философские тексты - ставить и решать собственные перспективные исследовательские задачи Владеть: - навыками использования фундаментальных философских категорий и знаний, необходимых для решения научно-исследовательских и практических задач

3. Место дисциплины в структуре образовательной программы

«Философия» относится к обязательной части Блока 1 Дисциплины (модули), входит в Модуль 1. Модуль общекультурных компетенций направления подготовки бакалавриата 02.03.03 «Математическое обеспечение и администрирование информационных систем», профиль «Разработка баз данных и интернет-приложений».

4. Виды учебной работы по дисциплине.

Виды учебной работы по дисциплине зафиксированы учебным планом основной профессиональной образовательной программы по указанному направлению и профилю, выражаются в академических часах. Часы контактной работы и самостоятельной работы обучающегося и часы, отводимые на процедуры контроля, могут различаться в учебных планах ОПОП по формам обучения. Объем контактной работы включает часы контактной аудиторной работы (лекции/практические занятия/ лабораторные работы), контактной внеаудиторной работы (контроль самостоятельной работы), часы контактной работы в период аттестации. Контактная работа, в том числе может проводиться посредством электронной информационно-образовательной среды университета с использованием ресурсов сети Интернет и дистанционных технологий

5. Содержание дисциплины, структурированное по темам (разделам)

Исходя из рамок, установленных учебным планом по трудоемкости и видам учебной работы по дисциплине, преподаватель самостоятельно выбирает тематику занятий по формам и количеству часов проведения контактной работы: лекции и иные учебные занятия, предусматривающие преимущественную передачу учебной информации преподавателем и (или) занятия семинарского типа (семинары, практические занятия,

практикумы, лабораторные работы, коллоквиумы и иные аналогичные занятия), и (или) групповые консультации, и (или) индивидуальную работу обучающихся с преподавателем, в том числе индивидуальные консультации (по курсовым работам/проектам – при наличии курсовой работы/проекта по данной дисциплине в учебном плане). Рекомендуемая тематика занятий максимально полно реализуется в контактной работе с обучающимися очной формы обучения. В случае реализации образовательной программы в заочной / очно-заочной форме трудоемкость дисциплины сохраняется, однако объем учебного материала в значительной части осваивается обучающимися в форме самостоятельной работы. При этом требования к ожидаемым образовательным результатам обучающихся по данной дисциплине не зависят от формы реализации образовательной программы.

№	Наименование раздела	Содержание раздела
1	Тема 1. Предмет и метод философии. Специфика философского знания	Предмет философии: Человек и мир как два полюса мировоззрения. Эмпирическая и трансцендентная реальность. Философия как рациональная форма целостного мировоззрения. «Вечные вопросы». Теоретический и прикладной характер философского знания. Сомнение как методологическая предпосылка философского рассуждения. Феномен философской веры, её отличие от веры религиозной. Структура философского знания.
2	Тема 2. Роль философии в жизни человека и общества	Мировоззренческие и методологические функции философии. Философия как способ личностного самоопределения. Философия как судьба и образ жизни. Философская культура личности. Место и роль философии в культуре. Философия как квинтэссенция и самосознание духовной культуры.
3	Тема 3. От мифа к логосу: генезис и становление философии	Особенности мифосознания. Время, место и предпосылки появления индивидуальной рациональности. Становление философии. Основные направления, школы философии и этапы ее исторического развития. Первые философские школы в Др. Греции, Др. Индии и Др. Китае. Концепция осевого времени К. Ясперса.
4	Тема 4. Основные этапы истории западной философии	Периодизация и основные особенности античной философии. Сократ и антропологический переворот в древнегреческой философии. Платонизм и аристотелизм. Этические школы эллинизма (кинники, скептики, эпикурейцы, стоики). Основные проблемы и особенности средневековой философии. Новые тенденции в философии эпохи Возрождения. Наука и философия в Новое Время. Спор эмпириков и рационалистов. Философский проект Просвещения. Немецкая классическая философия. Трансцендентальный идеализм И.Канта и «коперниканский переворот» в философии. Марксизм. Критика классической философии (Шопенгауэр, Ницше, Кьеркегор). сциентизм и антисциентизм, иррационализм и рационализм в современной западной философии.

5	Тема 5. Духовные основы и особенности русской философии	<p>Дискуссии о хронологических рамках русской философии. Взаимодействие с западной философской мыслью. Самобытность русской философии. Русская философия как феномен национального самосознания, её историософичность. Русский духовный ренессанс, религиозность русской философии. Преображение (спасение) как базовая ценность русской философии. Мессианиззм и революционизм в русской философии. Онтологизм русской религиозной философии и концепция всеединства. Значение интуитивистской гносеологии в русской религиозной философии. Соборность как социальный идеал русской религиозной философии. Судьба философии в России.</p>
6	Тема 6. Проблема сознания в философии	<p>Психика, сознание, мышление: соотношение понятий. Основные характеристики сознания. Сознание и мозг. Структура сознания. Сознание и бессознательное. Сознание и познание. Сознание, самосознание и личность. Действительность, мышление, логика и язык.</p>
7	Тема 7. Возможности и границы познания	<p>Место гносеологии в структуре философского знания. Сущность познания. Субъект и объект познания. Вера и знание. Основные познавательные способности. Рациональное и иррациональное в познавательной деятельности. Познание, творчество, практика. Понимание и объяснение. Проблема истины. Основные гносеологические модели: познавательный оптимизм, скептицизм и критицизм. Эмпиризм, рационализм, интуитивизм.</p>
8	Тема 8. Научное познание и знание	<p>Понятие науки. Научное и вненаучное знание. Критерии научности. Структура научного познания, его методы и формы. Рост научного знания. Научные революции и смены типов рациональности. Наука и техника.</p>
9	Тема 9. Основы онтологии	<p>Место онтологии в структуре философского знания. Учение о бытии. Субстанция и акциденция. Материя и дух. Монистические и плюралистические концепции бытия, самоорганизация бытия. Понятия материального и идеального. Пространство, время. Движение и развитие. Диалектика и синергетика. Детерминизм и индетерминизм. Динамические и статистические закономерности.</p>
10	Тема 10. Научная, философская и религиозная картины мира	<p>Научные, философские и религиозные картины мира: общее и особенное. Особенности мифологической картины мира. Содержательное различие и взаимодействие между научными, философскими и</p>

		религиозными парадигмами. Космоцентризм, теоцентризм и антропоцентризм в истории философии. Основные модели соотношения Бога и мира: теизм, деизм, пантеизм. «Атеистические религии». Механицизм в науке Нового времени. Эволюционизм и органицизм. Новые представления о мире в теории относительности и квантовой механике. Становление системно-синергетической парадигмы.
11	Тема 11. Природа и сущность человека	Биологическое и социальное, телесное и духовное в человеческой природе. Открытость человеческой природы. Представления о совершенном человеке в различных культурах. Проблема антропогенеза. Основные феномены человеческого бытия.
12	Тема 12. Мотивы, нормы и ценности человеческой деятельности	Потребности, интересы, цели. Понятие социальной нормы. Основные виды социальных норм. Обычаи, право, мораль. Человек как оценивающий субъект. Понятие ценности. Ценности, идеалы, смыслы. Смысл человеческого бытия. Основные виды ценностей. Аксикреация и девальвация. Насилие и ненасилие. Свобода и ответственность. Мораль, справедливость, право. Нравственные ценности. Представления о совершенном человеке в различных культурах. Эстетические ценности и их роль в человеческой жизни. Религиозные ценности и свобода совести.
13	Тема 13. Природа и сущность социальности	Человек и природа. Деятельность как способ человеческого бытия и субстанция социальности. Человек, общество, культура. Общество и его структура. Гражданское общество и государство.
14	Тема 14. Общество и личность. Проблема свободы и ответственности	Человек, индивид, личность. Личность и индивидуальность. Проблема отчуждения и самореализации личности. Человек в системе социальных связей. Социализация и инкультурация. Личность и массы. Конформизм и неконформизм. Свобода и необходимость в общественной жизни.
15	Тема 15. Основы философии истории	Человек и исторический процесс. Единство и многообразие истории. Случайное и необходимое, субъективное и объективное в истории. Субъекты исторического процесса. Дискуссии о смысле и направленности истории. Основные парадигмы социальной динамики: циклическая, прогрессивистская, синергетическая. Формационная и цивилизационная концепции общественного развития.

16	Тема 16. Проблемы и перспективы современной цивилизации	Будущее человечества. Основные тенденции развития современной цивилизации: глобализация, унификация, рост национального самосознания, «ускорение времени». Современное общество как постиндустриальное, информационное, технократическое, потребительское. Кризис современной цивилизации. Глобальные проблемы современности. Взаимодействие цивилизаций и сценарии будущего.
----	---	---

6. Перечень учебно-методического обеспечения для самостоятельной работы обучающихся по дисциплине

Рекомендуемая тематика учебных занятий в форме контактной работы:

Рекомендуемая тематика учебных занятий лекционного типа (предусматривающих преимущественную передачу учебной информации преподавателями):

№	Наименование раздела	Содержание раздела
1	Предмет и метод философии. Специфика философского знания.	Лекция 1. Предмет и метод философии. Специфика философского знания
2	Роль философии в жизни человека и общества	Лекция 1. Роль философии в жизни человека и общества
3	От мифа к логосу: генезис и становление философии	Лекция 2. От мифа к логосу: генезис и становление философии
4	Основные этапы истории западной философии	Лекция 2. Основные этапы истории западной философии
5	Духовные основы и особенности русской философии	Лекция 3. Духовные основы и особенности русской философии
6	Проблема сознания в философии	Лекция 3. Проблема сознания в философии
7	Возможности и границы познания	Лекция 4. Возможности и границы познания
8	Научное познание и знание	Лекция 4. Научное познание и знание
9	Основы онтологии	Лекция 5. Основы онтологии
10	Научная, философская и религиозная картины мира	Лекция 5. Научная, философская и религиозная картины мира
11	Природа и сущность человека	Лекция 6. Природа и сущность человека
12	Мотивы, нормы и ценности человеческой деятельности	Лекция 6. Мотивы, нормы и ценности человеческой деятельности
13	Природа и сущность социальности	Лекция 7. Природа и сущность социальности
14	Общество и личность. Проблема свободы и ответственности	Лекция 7. Общество и личность. Проблема свободы и ответственности

15	Основы философии истории	Лекция 8. Основы философии истории
16	Проблемы и перспективы современной цивилизации	Лекция 8. Проблемы и перспективы современной цивилизации

Рекомендуемая тематика практических занятий:

№ п/п	Наименование Темы	Содержание темы
1	Роль философии в жизни человека и общества	<p>План:</p> <ol style="list-style-type: none"> 1) Философия и обыденное сознание. 2) Философия и наука. 3) Философия и религия. 4) Философия и искусство. <p>Задания:</p> <ol style="list-style-type: none"> 1. Подготовить сообщения по вопросам. <p>Методические указания.</p> <p>Цель занятия – соотнести философское знание со знаниями обыденным, научным, религиозным, искусствоведческим, политическим, на основании чего – узреть общее и различия этих знаний. Важно отметить, что на всех этапах становления философской мысли философия развивалась в контакте с иными формами знания, реализуя не только собственные исследовательские программы, но и проявляя эвристическую, мировоззренческую, методологическую функции, способствующие развитию науки, религиозным доктринам, политическим и экономическим программам, обыденному мировосприятию. Занятие проводится в форме дискуссии по заданным реферативным темам.</p> <p>Литература для подготовки к занятию:</p> <ol style="list-style-type: none"> 1. Абаньяно Н. Мудрость философии и проблемы нашей жизни. СПб., 1998. 2. Ахутин А.В. Дело философии // Ахутин А.В. Тяжба о бытии. Сборник философских работ. М., 1997. С.16-71. 3. Бранский В.П. Искусство и философия. Калининград, 2003. 4. Бубер М. Затмение Бога. Мысли по поводу взаимоотношений философии и религии. // Бубер М. Два образа веры. М., 1995. 5. Ильенков Э.В. Философия и культура. М., 1991. 6. Митрохин Л.Н. Философия и религия // Философские науки, 1989. №9. 7. Никифоров А.Л. Является ли философия наукой?// Философские науки, 1989, №6. 8. Рассел Б. Мудрость Запада: Историческое исследование западной философии в связи с общественными и политическими обстоятельствами. М., 1998.
2	Основные этапы истории западной философии	<p>2.1. Основные этапы истории философии до XVII в.</p> <p>План:</p> <ol style="list-style-type: none"> 1. Особенности древнегреческого мировоззрения и мировосприятия. 2. Библия и её влияние на историю западной философии. 3. Основные особенности философии эпохи Возрождения.

		<p>4. Последствия секуляризации культуры для общественного сознания западной Европы Нового Времени. 5. Эмпиризм и рационализм в философии Нового Времени. 6. Философия эпохи Просвещения.</p> <p>Задания: 1. Подготовить сообщения по вопросам.</p> <p>Методические указания. Цель занятия – проследить основные вехи трансформации философской мысли, связанных с удовлетворением социокультурных «вызовов» цивилизации. При подготовке презентаций, следует учитывать специфику миропонимания, выраженную в типичных мировоззренческих установках, соответствующих эпохам развития философской мысли: космоцентризм, теоцентризм, пантеизм, деизм, позитивизм, атеизм, плюрализм и пр., что отобразилось в проблематике и методологии философского мышления. Необходимо также давать четкие формулировки и объяснения базовым концепциям, характеризующим философские направления.</p> <p>Литература для подготовки к занятию: 1. Антисери Д., Реале Дж. Западная философия от истоков до наших дней. В 6 т. / Пер. с итал. С. Мальцевой. СПб.: Петрополис, 1994-1996. 2. Виндельбанд В. История философии. Киев, 1997. 3. Мир философии: книга для чтения: В 2 ч. / Сост. П. С. Гуревич, В. И. Столяров. М.: Политиздат, 1991. 4. Рассел Б. Мудрость Запада: Историческое исследование западной философии в связи с общественными и политическими обстоятельствами. М., 1998. 5. Ясперс К. Всемирная история философии. Введение. Спб., 2000.</p>
3	<p>Основные этапы истории западной философии</p>	<p>2.2 Философия XVIII – XX вв. План 1) Феномен Немецкой классической философии; его предпосылки и влияние на мировую культуру. 2) Основные проблемы философии И. Канта. 3) Культурные и социальные предпосылки кризиса классической философии. 4) Основные направления в философии XIX века. 5) Основные направления философской мысли XX века. 6) Постмодернизм как феномен культуры 20 века.</p> <p>Задания: 1. Подготовить сообщения с презентациями.</p> <p>Методические указания. Данное занятие состоит из трех условно выделенных тематических блоков: Немецкая классика, философия XIX века, философия XX века. При подготовке к семинарскому занятию следует обратить внимание на многообразие направлений, концепций и проблем в указанных временных рамках. Рекомендуется подготовить сообщение, посвященное одной персоналии, однако при этом не забывать соотносить его философию с более общим контекстом: с идеями предшественников и последователей. Также следует обратить</p>

		<p>внимание на культурно-исторические обстоятельства, при которых развивались те или иные идеи.</p> <p>Литература для подготовки к занятию:</p> <ol style="list-style-type: none"> 1. Антисери Д., Реале Дж. Западная философия от истоков до наших дней. В 6 т. / Пер. с итал. С. Мальцевой. СПб.: Петрополис, 1994-1996. 2. Библер В.С. История философии как философия. // На гранях логики культуры. Книга избранных очерков. М., 1997. 3. Брикмон Ж., Сокал А. Интеллектуальные уловки: Критика современной философии постмодерна / Ин-т "Открытое общество" (Фонд Сороса); Пер.с англ. А. Костиковой и Д. Кралечкина. М., 2002. 4. Гулыга А. В. Кант. 4-е изд., испр. и доп.. М., 2005. 5. Ильин В.В. История философии. СПб., 2003. 6. Ильин И.П. Постструктурализм. Деконструктивизм. Постмодернизм.. М., 1996. 7. Пассмор Дж. Сто лет философии. М., 1998.
4	Проблема сознания в философии	<p>План:</p> <ol style="list-style-type: none"> 1. Дискуссии о генезисе и эволюции сознания 2. Индивидуальное и коллективное сознание. 3. Сознание и коммуникация. 4. Взаимосвязь сознательного и бессознательного. <p>Задания:</p> <ol style="list-style-type: none"> 1. Подготовить сообщения с презентациями; составить конспект источников по вопросам. <p>Методические указания.</p> <p>Следует иметь в виду, что сознание является объектом изучения многих наук. Философия интерпретирует феномен сознания как источник и инструмент миропознания. При подготовке сообщений следует опираться не широкий спектр трактовок сознания, реализованных не только в классической, но и постклассической философиях, раскрывающих многообразие духовно-душевной жизни.</p> <p>Литература для подготовки к занятию:</p> <ol style="list-style-type: none"> 1. Бескова Н.А. Эволюция и сознание: новый взгляд. М., 2002. 2. Иванов Е. М. Онтология субъективного. Саратов: 2007. 3. Дубровский Д. И. Информация, сознание, мозг. М., 1980. 4. Леонтьев А.Н. Эволюция психики. М., Воронеж, 1999. 5. Лурия А.Р. Язык и сознание. Ростов-на-Дону, 1998. 6. Мамардашвили М. К. Символ и сознание: Метафизические рассуждения о сознании, символическом и языке / Под общ. ред. Ю. П. Сенокосова. М., 1997, 1999. 7. Михайлов Ф.Т. Общественное сознание и самосознание индивида. М., 1990. 8. Молчанов В. И. Исследования по феноменологии сознания / В. И. Молчанов. - М.: Территория будущего, 2007. 9. Патнэм Х. Философия сознания / Пер.с англ. Макеевой Л.Б., Назаровой О.А., Никифорова А.Л.; Предисл. Макеевой Л.Б. М., 1999. 10. Прист С. Теории сознания. М., 2000.

		<p>11. Проблема сознания в современной западной философии: критика некоторых концепций: Сб. статей. Под ред. Т.А. Кузьмина. М., 1999.</p> <p>12. Поппер К. Знание и психофизическая проблема. В защиту взаимодействия / пер. с англ. и послесл. И. В. Журавлева. М., 2008.</p> <p>13. Райл Г. Понятие сознания. М., 1999.</p> <p>14. Рубинштейн С. Л. Бытие и сознание. Человек и мир. СПб., 2003.</p> <p>15. Сёрл Ж. Открывая сознание заново. М., 2000.</p> <p>16. Субботский Е. В. Строящееся сознание. М., 2007.</p> <p>17. Фрейд З. Психология бессознательного. М., 1989.</p> <p>18. Эволюция, язык, познание: Когнитивная эволюция. Развитие научного знания. Эволюция мышления./ ИФ РАН. Под ред. Меркулова И.П. М., 1999.</p> <p>19. Юнг К.Г. Психология бессознательного. М., 2003.</p>
5	Возможности и границы познания	<p>План:</p> <ol style="list-style-type: none"> 1) Вера и знание 2) Социальная (коммуникативная) природа познания. 3) Специфика социального познания. 4) Критерии истины. 5) Основные концепции истины. <p>Задания:</p> <ol style="list-style-type: none"> 1. Подготовить сообщения по вопросам для обсуждения. 2. Составить конспект текстов. <p>Методические указания.</p> <p>Проблема познания, в связи с развитием новых научных направлений (когнитивистика, неклассическая эпистемология, эволюционная эпистемология, философия науки), обрела новое звучание. При подготовке к занятию следует задействовать как классический, так и неклассический опыт разработки темы познания в философии. Особое значение, в связи с развитием эпистемологии социально-гуманитарных наук, приобрела концепция истины. Важно отметить различия в критериях истины естественных и гуманитарных наук.</p> <p>Литература для подготовки к занятию:</p> <ol style="list-style-type: none"> 1. Джеймс У. Воля к вере. М., 1997. 2. Илларионов, С. В. Теория познания и философия науки. М., 2007. 3. Ильин В.В. Теория познания. Введение. Общие проблемы. М., 1993. 4. Когнитивный подход / РАН, Ин-т философии; отв. ред. В. А. Лекторский. М., 2008. 5. Лекторский В.А. Эпистемология классическая и неклассическая. М., 2001. 6. Микешина А.А., Опенков М.Ю. Новые образы познания и реальности. М., 1997. 7. Микешина Л.А. Философия познания: полемические главы. М., 2002. 8. Микешина, Л. А. Эпистемология ценностей. М., РОССПЭН, 2007. 9. Основы теории познания. Под ред. Б.Н. Липского. Спб., 2000.

		<p>10. Поппер К. Знание и психофизическая проблема. В защиту взаимодействия / пер. с англ. и послесл. И. В. Журавлева. М., 2008.</p> <p>11. Рассел Б. Человеческое познание: его сфера и границы. М., Киев, 2001.</p> <p>12. Теория познания. В 4-х тт.. М., 1991.</p> <p>13. Эволюционная эпистемология: проблемы и перспективы. М., 1996.</p>
6	<p>Научное познание и знание</p>	<p>План:</p> <ol style="list-style-type: none"> 1) Критерии научности знания. 2) Научные революции и смена типов рациональности. 3) Многообразие вненаучных форм познания. <p>Задания:</p> <ol style="list-style-type: none"> 1. Подготовить сообщения с презентациями. <p>Методические указания.</p> <p>Цель занятия – выявить специфику научного познания, его отличие от познания обыденного, художественного, философского и пр. Следует учитывать то, когда и почему стало формироваться научное познание, каковы его уровни и возможности. Способно ли научное познание оказать влияние на иные разновидности познания. Следует также обратить внимание на то, что научное познание, при наличии устойчивых критериев (поиск объективной истины, продуцирование транссубъективного знания о мире, набор методологических процедур), видоизменялось в истории, что связано со сменой научных парадигм.</p> <p>При подготовке презентаций следует учитывать мнения как представителей классической науки и философии, так и мнения неклассической и постнеклассической науки и философии.</p> <p>Литература для подготовки к занятию:</p> <ol style="list-style-type: none"> 1. Альтернативные миры знания. Под ред. В.Н. Поруса и Е.Л. Чертковой. Спб., 2000. 2. Заблуждающийся разум? Многообразие вненаучного знания / Отв. ред. и сост. И.Т. Касавин. М., 1990. 3. Илларионов С. В. Теория познания и философия науки. М., 2007. Философия науки. Общий курс: учеб. пособие для вузов / Под ред. С. А. Лебедева. - 3-е изд., перераб. и доп.. М., 2006. 4. Кун Т. Структура научных революций. М., 2003. 5. Лакатос И. Фальсификация и методология научно-исследовательских программ. История науки и ее рациональные реконструкции // В кн. Кун Т. Структура научных революций. М., 2003. 6. Лекторский В.А. Эпистемология классическая и неклассическая. М., 2001. 7. Никифоров, А. Л. Философия науки: история и теория. М., 2006. 8. Поппер К. Логика и рост научного знания. М.: Прогресс, 1993. 9. Стёпин В.С. Горохов В.Г., Розов М.А. Философия науки и техники. М., 1995. 10. Стёпин В.С. Теоретическое знание. М., 2000. 11. Теория познания. В 4-х тт.. М., 1991.

		<p>12. Фейерабенд, П. Против методологического принуждения: очерк анархистской теории познания. Благовещенск, 1999.</p> <p>13. Швырёв В.С. Анализ научного познания: основные направления, формы, проблемы. М., 1988.</p> <p>14. Эволюция, язык, познание: Когнитивная эволюция. Развитие научного знания. Эволюция мышления./ ИФ РАН. Под ред. Меркулова И.П. М., 1999.</p>
7	Основы онтологии	<p>План:</p> <ol style="list-style-type: none"> 1) Виды бытия. 2) Материализм и идеализм. 3) Дискуссии о природе пространства и времени. <p>Задания:</p> <ol style="list-style-type: none"> 1. Подготовить сообщения с презентациями. <p>Методические указания.</p> <p>Цель занятия – раскрыть основные философские представления об устройстве мира. Онтология – одна из дисциплин, входящих в состав метафизики, занимающейся изучением предельных оснований бытия. Тем не менее, современный философский обобщающий подход должен базироваться на сведениях, получаемых из научной среды.</p> <p>Задача философии состоит не в том, чтобы предоставить человеку единственно правильное видение мироустройства, но показать спектр обоснованных (имеющих свою логику и концептуальную выраженность) подходов понимания бытия.</p> <p>При подготовке к занятию, следует понимать разницу между метафизическим и физикалистским способом интерпретации устройства мира, учитывать, что философия осуществляет познания мира не непосредственно (обращаясь к объектам как таковым), но опосредованно, через систему «мир-человек». Кроме того, за длительный период своего существования, философия выработала множество способов понимания бытия, многие из которых противоречат друг другу, но их следует учитывать, чтобы уйти от догматизма в мышлении.</p> <p>Литература для подготовки к занятию:</p> <ol style="list-style-type: none"> 1. Анисов А. М. Темпоральный универсум и его познание / РАН, Ин-т философии. М., 2000. 2. Аронов Р.А., Терентьев В.В. Существуют ли нефизические формы пространства и времени? // Вопросы философии, 1988, №1. С.71-84. 3. Ахундов М. Д. Пространство и время в физическом познании. М., 1982. 4. Горин Д. Г. Пространство и время в динамике российской цивилизации. М., 2003. 5. Доброхотов А Л. Категория бытия в классической западноевропейской философии. М., 1986. 6. Купцов В.И. Детерминизм и вероятность. М., 1976. (в калининградской областной библиотеке) 7. Проблемы пространства и времени в современном естествознании. Л., 1991. 8. Рейхенбах Г. Философия пространства и времени / пер. с англ. общ. ред. А.А. Логунова, Ю.Б. Молчанова. - 2-е, стер. М., 2003.

		<p>9. Уитроу Д. Естественная философия времени / пер. с англ., общ. ред. М.Э. Омеляновского. - 2-е, стереотип. М., 2003.</p> <p>10. Уранос и Кронос : Хронотоп человеческого мира / Под ред. И.Т. Касавина; РАН, Ин-т философии. М., 2001.</p>
8	<p>Научная, философская и религиозная картины мира</p>	<p>План:</p> <ol style="list-style-type: none"> 1) Современные космогонические представления. 2) Особенности синергетической картины мира. 3) Религия и наука в современном мире <p>Задания:</p> <ol style="list-style-type: none"> 1. Подготовить сообщения с презентациями. 2. Составить развернутый конспект по вопросам плана. <p>Методические указания.</p> <p>При подготовке к занятию следует учитывать историческое своеобразие формирования картин мира, заключающееся в пересмотре и трансформации основ миропонимания. На занятии основное внимание следует уделить современным концепциям мировоззренческим концепциям, раскрывающим передовые положения в исследовании природы, космоса, человека.</p> <p>В вопросе, посвященном синергетике, следует обратить внимание на освещение универсальности метода. Учение о саморазвивающихся системах ныне реализуется как в естественных науках, так и социально-гуманитарных (естественнонаучная синергетика, социально-гуманитарная синергетика).</p> <p>В вопросе о взаимосвязи религии и науки следует отметить мировоззренческие изменения в современных религиозных концепциях и пути контакта религии и науки.</p> <p>Литература для подготовки к занятию:</p> <ol style="list-style-type: none"> 9. Азимов А. В начале. М., 1989. 10. Барбур И. Религия и наука: история и современность. М., 2000. 11. Гейзенберг, В. Избранные философские работы. Шаги за горизонт. Часть и целое (Беседы вокруг атомной физики). СПб., 2006. 12. Готт В.С. Философские вопросы современной физики. М., 1988. 13. Карнап Р. Философские основания физики: введение в философию науки. М., 2003. 14. Койре А. От замкнутого мира к бесконечной вселенной. М., 2001. 15. Культура, человек и картина мира / АН СССР. Ин-т философии; Отв.ред. А.И. Арнольдов, В.А.Кругликов. М., 1987. 16. Пригожин И., Стенгерс И. Порядок из хаоса: новый диалог человека с природой. М., 1986. 17. Рузавин Т. Н. Концепции современного естествознания. М., 1997. 18. Синергетическая парадигма. Многообразие поисков и подходов: Сборник / Редкол.: В.С.Стерин, С.П.Курдюмов, В.Д.Поремский и др. М., 2000.

9	Природа и сущность человека	<p>План:</p> <ol style="list-style-type: none"> 1) Сущностные различия между человеком и животным. 2) Дискуссии о происхождении человека. 3) Смысл жизни и смерти как философская проблема. 4) Дискуссии вокруг «права на смерть». 5) Феномен пола и его философское осмысление. Пол и гендер. <p>Задания:</p> <ol style="list-style-type: none"> 1. Подготовить сообщения с презентациями по каждому из вопросов. 2. Составить развернутый конспект. <p>Методические указания.</p> <p>Цель занятия – рассмотреть базовые философские представления о человеке, его сущности и формах существования. Следует обратить внимание на современные (неклассические) подходы в понимании эволюции человека, его гендерной спецификации, представлении о значимости жизни и смерти. При подготовке презентаций, важно осмыслить такие понятия как «эволюция», «природа человека», «сущность человека», «существование», «жизнь», «смерть», «гендер», «смысл жизни», «экзистенциал», «забота», «страх», «страдание», «бытие-в-мире» («присутствие»).</p> <p>Литература для подготовки к занятию:</p> <ol style="list-style-type: none"> 1. Андреев И.Л. Происхождение человека и общества. М., 1988. 2. Арьес Ф. Человек перед лицом смерти. М., 1992. 3. Бородай Ю.М. Эротика. Смерть. Табу: Трагедия человеческого сознания. М., 1996. 4. Бубер М. Проблема человека // Бубер М. Два образа веры. М., 1995. 5. Введение в гендерные исследования. Ч. 1: Учеб. пособие / Под ред. И. А. Жеребкиной. Харьков, Спб., 2001. 6. Вейнинггер О. Пол и характер: Принцип, исследование. М., 1992. 7. Губин В., Некрасова Е.. Философская антропология : Учеб. пособие. М., 2000. 8. Гуревич П.С. Философия человека: В 2 ч. М., 2001. 9. Демидов А.Б. Феномены человеческого бытия: Учеб. пособие. Минск, 1999. 10. О человеческом в человеке / Под ред. И.Т. Фролова М., 1991. 11. Поршнева Б.Ф. О начале человеческой истории: проблемы палеопсихологии / Науч. ред. Олег Вите; Фонд исслед. им. Б. Поршнева "Общественный человек и человеческое о-во" (Поршневский Фонд). СПб., 2007. 12. Проблема человека в западной философии М., 1988. 13. Трубников Н.Н. О смысле жизни и смерти. М., 1996. 14. Франкл В. Человек в поисках смысла. М., 1990. 15. Фукуяма Ф. Конец истории и последний человек / пер.с англ. М.Б. Левина. М, 2005. 16. Человек: Мыслители прошлого и настоящего о его жизни, смерти и бессмертии. Древний мир — эпоха Просвещения / Редкол.: И. Т. Фролов и др.; Сост. П. С. Гуревич. — М., 1991. 17. Шаронов В.В. Основы социальной антропологии. СПб., 1997.
---	-----------------------------	---

		<p>18. Энгельс Ф. Роль труда в процессе превращения обезьяны в человека. // Маркс К., Энгельс Ф. Собр. соч., 2-е изд., т.20.</p> <p>19. Янкелевич В. Смерть. М., 1999.</p>
10	Мотивы, нормы и ценности человеческой деятельности	<p>План:</p> <ol style="list-style-type: none"> 1) Человек как высшая ценность. Золотое правило морали и категорический императив И.Канта. 2) Нравственные ценности и их роль в жизни общества. 3) Эстетические ценности и их роль в жизни общества. 4) Религиозные ценности и свобода слова. 5) Ненасилие и толерантность как ценности. <p>Задания:</p> <ol style="list-style-type: none"> 1. Подготовить сообщение. 2. Подготовить конспекты по вопросам. <p>Методические указания.</p> <p>Цель занятия – познакомить студентов с учениями о ценностях. Важно проследить особенности формирования аксиологических концепций в классической и неклассической философиях. Отдельно рассматриваются нравственные, эстетические и религиозные ценности. При подготовке темы, посвященной проблемам ненасилия и толерантности, следует привлечь материалы из смежных областей – социологии, культурологии, политологии, конкретизирующие отдельные философские размышления.</p> <p>Литература для подготовки к занятию:</p> <ol style="list-style-type: none"> 1. Адорно Т.В. Проблемы философии морали. М., 2000. 2. Апресян Р.Г. Идея морали. М., 1995. 3. Боров Ю. Б. Эстетика: учебник для вузов. М., 2002. 4. Голубева О. Ю., Попов Л. М., Устин П. Н. Добро и зло в этической психологии личности / РАН, Ин-т психологии. М., 2008. 5. Гуревич П. С. Этика: учеб. для вузов. М., 2006. 6. Гусейнов А.А., Апресян Р.Г. Этика. М., 2004. 7. Каган М.С. Философская теория ценностей. Спб., 1997. 8. Кант И. Наблюдения над чувством прекрасного и возвышенного // Кант И. Сочинения: В 8 т. М., 1994. Т. 2. 9. Кант И. Основоположения метафизики нравов // Кант И. Сочинения: В 8 т. М., 1994. Т. 4. 10. Микешина Л. А. Эпистемология ценностей. М., 2007. 11. Ненасилие: Философия, этика, политика / А.А.Гусейнов и др.; отв. ред. А.А. Гусейнов; РАН, Ин-т философии. М., 1993. 12. Никитина И. П. Эстетика: учеб. пособие. М., 2008. 13. Пейдж Г. Д. Общество без убийства: Возможно ли это? СПб., 2005. 14. Столович Л.Н. Красота. Добро. Истина. М., 1994. 15. Толерантность / Общ. ред. М.П. Мчедлова; Ин-т комплексных соц.исследований РАН; Исслед.центр "Религия в современном обществе"; Моск. гос. соц. ун-т. М., 2004. 16. Тоффлер Э., Тоффлер Х. Война и антивоенная. Что такое война и как с ней бороться. Как выжить на рассвете XXI века. М., 2005. 17. Франкл В. Человек в поисках смысла. М., 1990. 18. Швейцер А. Культура и этика. М., 1973.

11	Природа и сущность социальности	<p>План:</p> <ol style="list-style-type: none"> 1) Информационная специфика деятельности. 2) Адаптивная специфика деятельности. 3) Подсистемы, элементы, компоненты общества. <p>Задания:</p> <ol style="list-style-type: none"> 1. Подготовить сообщения с презентациями по первым двум вопросам. <p>Методические указания.</p> <p>Одной из существенных и «прорывных» тем отечественной философии середины XX века стала тема деятельности. Деятельность в философии рассматривается как осмысленное, целенаправленное действие человека (людей) по преобразованию мира. Огромную роль в формировании деятельности играет социальная среда (социум), способствующий формированию у субъекта (ов) критериев (норм, идеалов, ценностей, мотивов), приемов, видов и способов деятельности. Цель занятия – рассмотреть многостороннюю специфику деятельности вне отрыва от общества.</p> <p>При подготовке презентаций, следует учитывать как классические модели философского осмысления общества, так и современные. Немаловажным является и вопрос о разнообразии подходов в осмыслении общества (эволюционный, формационный, структурно-системный и пр.)</p> <p>Литература для подготовки к занятию:</p> <ol style="list-style-type: none"> 1. Андреев И.Л. Происхождение человека и общества. М., 1988. 2. Барулин В.С. Социальная философия. Учебное пособие для студентов вузов. М., 2002. 3. Кемеров В.Е. Введение в социальную философию. Учебное пособие для гуманитарных вузов. М., 1996. 4. Крапивенский С. Э. Социальная философия: учебник для студ. гуманит.-соц. спец. вузов. - 4-е изд., испр. М., 2004 5. Момджян К.Х. Введение в социальную философию: Учебное пособие для студентов вузов. М., 1997. 6. Парсонс Т. О социальных системах. М., 2002. 7. Парсонс Т. О структуре социального действия. М., 2000. 8. Пигров К.С. Социальная философия: учебник для гуманитарных вузов. СПб., 2005. 9. Сильверстов В.В. Культура. Деятельность. Общение. М., 1998. (в калининградской областной библиотеке) 10. Соколов С. В. Социальная философия: Учебное пособие для студентов вузов. М., 2003. 11. Сорокин П. Человек. Цивилизация. Общество. М., 1992. 12. Социальная философия. Учебник / Под ред. И.А. Гобозова. М., 2003. 13. Социальная философия: словарь / Под общ. ред. В.Е. Кемерова, Т.Х. Керимова. М.: Акад. Проект, 2003. 14. Франк С.Л. Духовные основы общества. М., 1992.
----	---------------------------------	---

Требования к самостоятельной работе обучающихся

1. Работа с лекционным материалом, предусматривающая проработку конспекта лекций и учебной литературы, по всем темам из п. 6 настоящей рабочей программы.
2. Выполнение домашнего задания, предусматривающего решение задач, выполнение упражнений, выдаваемых на практических занятиях, по всем темам из п. 6 настоящей рабочей программы.

Руководствуясь положениями статьи 47 и статьи 48 Федерального закона от 29 декабря 2012 г. № 273-ФЗ «Об образовании в Российской Федерации» научно-педагогические работники и иные лица, привлекаемые университетом к реализации данной образовательной программы, пользуются предоставленными академическими правами и свободами в части свободы преподавания, свободы от вмешательства в профессиональную деятельность; свободы выбора и использования педагогически обоснованных форм, средств, методов обучения и воспитания; права на творческую инициативу, разработку и применение авторских программ и методов обучения и воспитания в пределах реализуемой образовательной программы и отдельной дисциплины.

Исходя из рамок, установленных учебным планом по трудоемкости и видам учебной работы по дисциплине, преподаватель самостоятельно выбирает тематику занятий по формам и количеству часов проведения контактной работы: лекции и иные учебные занятия, предусматривающие преимущественную передачу учебной информации преподавателем и (или) занятия семинарского типа (семинары, практические занятия, практикумы, лабораторные работы, коллоквиумы и иные аналогичные занятия), и (или) групповые консультации, и (или) индивидуальную работу обучающихся с преподавателем, в том числе индивидуальные консультации (по курсовым работам/проектам – при наличии курсовой работы/проекта по данной дисциплине в учебном плане).

Рекомендуемая тематика занятий максимально полно реализуется в контактной работе с обучающимися очной формы обучения. В случае реализации образовательной программы в заочной / очно-заочной форме трудоемкость дисциплины сохраняется, однако объем учебного материала в значительной части осваивается обучающимися в форме самостоятельной работы. При этом требования к ожидаемым образовательным результатам обучающихся по данной дисциплине не зависят от формы реализации образовательной программы.

7. Методические рекомендации по видам занятий

Лекционные занятия.

В ходе лекционных занятий обучающимся рекомендуется выполнять следующие действия. Вести конспектирование учебного материала. Обращать внимание на категории, формулировки, раскрывающие содержание тех или иных явлений и процессов, научные выводы и практические рекомендации по их применению. Задавать преподавателю уточняющие вопросы с целью уяснения теоретических положений, разрешения спорных ситуаций.

Желательно оставить в рабочих конспектах поля, на которых во внеаудиторное время можно сделать пометки из рекомендованной литературы, дополняющие материал прослушанной лекции, а также подчеркивающие особую важность тех или иных теоретических положений.

Практические и семинарские занятия.

На практических и семинарских занятиях в зависимости от темы занятия выполняется поиск информации по решению проблем, практические упражнения, контрольные работы, выработка индивидуальных или групповых решений, итоговое обсуждение с обменом знаниями, участие в круглых столах, разбор конкретных ситуаций, командная работа, представление портфолио и т.п.

Самостоятельная работа.

Самостоятельная работа осуществляется в виде изучения литературы, эмпирических данных по публикациям и конкретных ситуаций из практики, подготовке индивидуальных работ, работа с лекционным материалом, самостоятельное изучение отдельных тем дисциплины; поиск и обзор литературы и электронных источников; чтение и изучение учебника и учебных пособий.

8. Фонд оценочных средств

8.1. Перечень компетенций с указанием этапов их формирования в процессе освоения образовательной программы в рамках учебной дисциплины

Основными этапами формирования указанных компетенций при изучении обучающимися дисциплины являются последовательное изучение содержательно связанных между собой тем учебных занятий. Изучение каждой темы предполагает овладение обучающимися необходимыми компетенциями. Результат аттестации обучающихся на различных этапах формирования компетенций показывает уровень освоения компетенций.

Контролируемые разделы (темы) дисциплины	Индекс контролируемой компетенции (или её части)	Оценочные средства по этапам формирования компетенций
		текущий контроль по дисциплине
Тема 1. Предмет и метод философии. Специфика философского знания	УК-5	Тестирование
Тема 2. Роль философии в жизни человека и общества	УК-5	Тестирование
Тема 3. От мифа к логосу: генезис и становление философии	УК-5	Тестирование
Тема 4. Основные этапы истории западной философии	УК-5	Тестирование Опрос на семинарском занятии
Тема 5. Духовные основы и особенности русской философии	УК-5	Тестирование
Тема 6. Проблема сознания в философии	УК-5	Тестирование Опрос на семинарском занятии
Тема 7. Возможности и границы познания	УК-5	Тестирование Опрос на семинарском занятии
Тема 8. Научное познание и знание	УК-5	Тестирование Опрос на семинарском занятии
Тема 9. Основы онтологии	УК-5	Тестирование Опрос на семинарском занятии
Тема 10. Научная, философская и религиозная картины мира	УК-5	Тестирование Опрос на семинарском занятии
Тема 11. Природа и сущность человека	УК-5	Тестирование Опрос на семинарском занятии
Тема 12. Мотивы, нормы и ценности человеческой деятельности	УК-5	Тестирование Опрос на семинарском занятии

Контролируемые разделы (темы) дисциплины	Индекс контролируемой компетенции (или её части)	Оценочные средства по этапам формирования компетенций
		текущий контроль по дисциплине
Тема 13. Природа и сущность социальности	УК-5	Тестирование Опрос на семинарском занятии
Тема 14. Общество и личность. Проблема свободы и ответственности	УК-5	Тестирование
Тема 15. Основы философии истории	УК-5	Тестирование
Тема 16. Проблемы и перспективы современной цивилизации	УК-5	Тестирование

8.2. Типовые контрольные задания или иные материалы, необходимые для оценки знаний, умений и навыков и (или) опыта деятельности процессе текущего контроля

Тестовые задания:

Тема 1. Предмет и метод философии. Специфика философского знания

Тема 2. Роль философии в жизни человека и общества

- Наиболее общие вопросы бытия в философии исследует ...
1) *онтология* 2) *гносеология* 3) *диалектика* 4) *логика*
- Гносеология – это философское учение о ...
1) *природе* 2) *бытии* 3) *человеке* 4) *познании*.
- Философское учение о ценностях называется ...
1) *теологией* 2) *гносеологией* 3) *онтологией* 4) *аксиологией*.
- Философия, исследуемая в процессе её предистории, возникновения, становления и развития, есть ...
1) *культурология* 2) *эпистемология* 3) *история философской мысли* 4) *онтология*
- Философская антропология – это философское учение о ...
1) *обществе* 2) *цивилизации* 3) *природе* 4) *человеке*.
- Социальная философия – это максимально обобщенное знание об ...
1) *культуре* 2) *человеке* 3) *природе* 4) *обществе*.
- Постижением закономерностей процесса развития общества во времени занимается ...
1) *философия истории* 2) *философии человека* 3) *истории философии* 4) *философия культуры*
- Учение, не являющееся разделом философии, - это ...
1) *искусствознание*; 2) *онтология*; 3) *этика*; 4) *логика*
- Исследованием сущности и происхождения морали, значения нравственных норм в жизни человека занимается

1) аксиология; 2) эстетика; 3) идеология; 4) *этика*

- Теоретическим ядром духовной культуры человека и общества называют ...

1) религию; 2) *философию*; 3) мифологию; 4) искусство

- Миссию формирования целостной картины мира и бытия человека в нем выполняет _____ функция философии ...

1) методологическая; 2) *мировоззренческая*; 3) гносеологическая; 4) эвристическая

- Содержание _____ функции философии составляет формирование у человека и общества ценностных ориентаций и идеалов ...

1) критической; 2) *аксиологической*; 3) логической; 4) интегральной

- Философия, помогая индивиду обрести позитивный и глубинный смысл жизни, ориентироваться в кризисных ситуациях, реализует свою _____ функцию ...

1) *гуманистическую*; 2) аксиологическую; 3) критическую; 4) теоретическую

Когда философия учит, ничего сразу не принимать и не отвергать без глубокого и самостоятельного размышления и анализа, то её деятельность связана с _____ функцией ...

1) гносеологической; 2) *критической*; 3) мировоззренческой; 4) прогностической

- _____ функция философии базируется на её способности в союзе с наукой предсказывать общий ход развития бытия ...

1) прогностическая; 2) *эвристическая*; 3) отражательно-информационная; 4) аксиологическая

- Обоснование ценности человека и его свободы, решение вопроса о смысле жизни связано с _____ функцией

1) *гуманистической*; 2) аксиологической; 3) идеологической; 4) критической

- Философия представляет собой

1) сложившуюся картину мира, принятую специалистами;
2) *систему взглядов на мир в целом и на отношение человека к этому миру*;
3) мировоззрение, основу которого составляют фантазии, легенды, вымыслы;
4) набор разнообразных знаний, обслуживающих повседневную жизнь людей

- Предметом _____ является всеобщее в системе «человек – мир» ...

1) науки; 2) психологии; 3) философии; 4) искусства

- Основной вопрос философии формулируется как вопрос об отношении...

1) человека к миру; 2) общества к природе; 3) *мышления к бытию*; 4) цивилизации к культуре

- Философия была и остается...

1) то единой, то нет; 2) дуалистической, раздвоенной; 3) единой, монолитной;
4) *плюралистической, многообразной*

- Характерной чертой _____ проблем признают их вечность, открытость ...

1) религиозных; 2) научных; 3) *философских*; 4) глобальных

- Наиболее ранней формой духовно-практического освоения мира человечеством считается
1) философия; 2) *мифология*; 3) религия; 4) наука.

- В искусстве, в отличие от философии, опыт транслируется в
1) гипотезах; 2) *образах*; 3) экспериментах; 4) теориях

- Философским может быть назван вопрос
1) «Возможны ли небелковые формы жизни?»; 2) «*Как отличить истину от заблуждения?*»; 3) «Является ли Плутон планетой?»; 4) «Обусловлена ли нравственность человека генетикой?»

- Проблемы, решаемые философией
1) могут быть решены в рамках конкретной научной дисциплины; 2) не имеют ничего общего с жизнью конкретных людей; 3) имеют отношение к сверхъестественному нереальному миру; 4) *имеют всеобщий, предельный характер*

Тема 3. От мифа к логосу: генезис и становление философии

- Философия возникла в период ...
1) 1-2 вв. н.э. 2) 5-4 вв. н.э. 3) *7 – 6 вв. до н.э.* 4) 9-8 вв. до н.э.

- Согласно легенде, первым, кто отказался называть себя мудрецом, но лишь любомудром, т.е. философом, был ...
1) Фалес 2) *Пифагор*. 3) Платон 4) Сократ

- Философия родилась через преодоление ...
1) язычества 2) *мифа*. 3) логоса 4) рационализма

Тема 4. Основные этапы истории западной философии

АНТИЧНАЯ ФИЛОСОФИЯ:

- Принято считать, что создателями древнегреческой философии являются три мыслителя, жившие в Милете: ...
1) Протагор, Горгий, Продик 2) Ксенофан, Парменид, Зенон 3) Сократ, Платон, Аристотель
4) *Фалес, Анаксимен, Анаксимандр.*

- Исторически первой попыткой постижения количественной стороны мироздания является учение
1) Гераклита; 2) Аристотеля; 3) Пифагора; 4) *Парменида*

- Согласно Пармениду, бытие есть
1) иллюзия; 2) чувственно воспринимаемый мир; 3) процесс непрерывного изменения и становления; 4) *то, что неподвижно, неизменно, непостижимо*

- Автором знаменитых апорий «Ахиллес и черепаха», «Стрела» является
1) Аристотель; 2) Сократ; 3) Платон; 4) *Зенон Элейский*

- Переориентация античной философии с темы природы на тему человека связана с именем ...
1) Парменида 2) *Сократа*. 3) Демокрита 4) Эпикура
- Греческая мысль зародилась в городах Ионии (побережье Малой Азии) и Южной Италии, а своего расцвета достигла в ...
1) Эретрии 2) *Афинах* 3) Спарте 4) Дельфах
- Античный философ _____ связал добродетель со знанием, создав концепцию этического интеллектуализма
1) Парменид; 2) Платон; 3) Аристотель; 4) *Сократ*
- Разработка «майевтики» как способа достижения истины связана с именем
1) Диогена; 2) Гераклита; 3) Аристотеля; 4) *Сократа*
- Софисты и Сократ вошли в историю Античной философии своей ориентацией на
1) историю 2) космос 3) государство 4) *человека*.
- Древнегреческий философ, ставший символом грубой откровенности
1) Сократ; 2) *Диоген*; 3) Эпикур; 4) Протагор
- Истинное бытие, по Платону, есть
1) *мир эйдосов*; 2) мир чувственно воспринимаемых вещей; 3) космос; 4) мир человеческой души
- Философское учение Платона, утверждающее, что мир вещей зависит от мира идей называется ...
1) материализмом 2) субъективным идеализмом 3) рационализмом 4) *объективным идеализмом*.
- Философ, полагавший, что в основе бытия лежит материя и форма
1) *Аристотель*; 2) Демокрит; 3) Сократ; 4) Платон
- Античный философ, создавший логику как науку -
1) Сократ; 2) Платон; 3) *Аристотель*; 4) Парменид
- Теория, исследующая первые начала и причины, была названа у Аристотеля ...
1) *метафизикой* 2) философией 3) физикой 4) топикой.
- К Эллинистическому периоду древнегреческой философии относятся школа:
1) милетская; 2) пифагорейцев; 3) *эпикурейцев*; 4) элеатов
- Господствующим типом философского мировоззрения Античной эпохи признается ...
1) теоцентризм 2) *космоцентризм* 3) социоцентризм 4) антропоцентризм .
- Создателем первой философской теории Античности является...
1) Пифагор; 2) *Фалес*; 3) Платон; 4) Диоген
- Первым европейским философом, поставившим вопрос о первоначале мира является

1) Платон; 2) *Фалес*; 3) Аристотель; 4) Демокрит

ФИЛОСОФИЯ СРЕДНИХ ВЕКОВ

• Философия в Средние века занимала подчиненное положение по отношению к
1) науке 2) этике 3) *богословию* 4) эстетике

• Господствующим типом философского мировоззрения в эпоху Средневековья признается ...

1) антропоцентризм 2) космоцентризм 3) наукоцентризм 4) *теоцентризм*.

• Учение о сотворении мира Богом, сразу и из Ничего называется ...

1) теизмом 2) *креационизмом*. 3) провиденцианизмом 4) томизмом

• Христианская философия неразрывно связана с, согласно которому все в истории и судьбах людей предопределено волей Бога

1) теоцентризмом 2) креационизмом 3) *провиденциализмом*. 4) интуитивизмом

• Основные положения христианской религии были сформулированы мыслителями эпохи «отцов Церкви», т.е. ...

1) рационализма 2) эллинизма 3) *патристики* 4) схоластики

• Пять рациональных доказательств существования Бога сформулированы основателем томизма ...

1) Ансельмом Кентерберийским 2) Пьером Абеляром 3) *Фомой Аквинским*. 4) Аврелием Августином

• Согласно Фоме Аквинскому бытие и сущность

1) совпадают в человеке; 2) совпадают в творении Божьем в мире; 3) *совпадают в Боге*; 4) никогда не совпадают

• Вековой спор средневековых мыслителей об «универсалиях», т.е. общих понятиях, разделил их на два основных лагеря: ...

1) диалектиков и метафизиков 2) *реалистов и номиналистов*;
3) монистов и дуалистов; 4) эмпириков и рационалистов.

• «Бритва Оккама» отражает содержание принципа

1) *«не следует умножать сущности сверх необходимости»*; 2) «нет ничего, помимо Бога, и Бог есть бытие»; 3) все сущее – благо; 4) « возлюби ближнего своего, как самого себя»

9-14 века в средневековой европейской философии называются этапом

1) *схоластики*; 2) софистики; 3) апологетики; 4) патристики

• Средневековая схоластика ориентирована на учение...

1) *Аристотеля*; 2) Сократа; 3) Протагора; 4) Платона

• Выдающимся представителем эпохи патристики является

1) У. Оккам, Ф. Аквинский, *Августин Аврелий*; Р. Бэкон

ФИЛОСОФИЯ РЕНЕССАНСА

Эпохой восстановления идеалов античности в Европе считается ...

- 1) Средние века;
- 2) Новое время;
- 3) *Ренессанс*;
- 4) Реформация

Умонастроение, преобладавшее в эпоху Возрождения, - ...

- 1) интуитивизм;
- 2) космизм;
- 3) теизм;
- 4) *гуманизм*;

Для эпохи Возрождения характерен

- 1) природоцентризм;
- 2) теоцентризм;
- 3) культуроцентризм;
- 4) *антропоцентризм*

Внимание мыслителей Возрождения направлено преимущественно на ...

- 1) Бога;
- 2) Космос;
- 3) *человека*;
- 4) язык.

Доминирующая тема философии Ренессанса ...

- 1) знание;
- 2) мораль;
- 3) Бог;
- 4) *творчество человека*

Земля и Солнце – рядовые небесные тела в бесконечной, одушевленной, деятельной, наполненной разумной жизнью Вселенной, - утверждал мыслитель Ренессанса ...

- 1) Мишель Монтень;
- 2) *Джордано Бруно*;
- 3) Франческо Петрарка;
- 4) Данте Алигьери

Пантеизм, основы которого были заложены философом-кардиналом Н.Кузанским, объединяет и отождествляет

- 1) человека и природу;
- 2) Бога и человека;
- 3) *Бога и природу*;
- 4) конечное и бесконечное

Вопросы философии политики в период Возрождения разрабатывались ...

- 1) Галилео Галилием;
- 2) Леонардо да Винчи;
- 3) *Никколо Макиавелли*;
- 4) Николаем Коперником

В философии позднего Возрождения наблюдается разочарование в принципах ...

- 1) космоцентризма;
- 2) *антропоцентризма*;
- 3) антропоморфизма;
- 4) теоцентризма

Родоначальник гуманистического движения, поэт и мыслитель раннего Возрождения ...

- 1) Лоренцо Вала;
- 2) Джованни Боккаччо;
- 3) Данте Алигьери;
- 4) *Франческа Петрарка*.

Создатель первой литературной утопии, написанной по – латыни, нарисовавший картину идеального общества без частной собственности – это

- 1) Аврелий Августин;
- 2) Платон;
- 3) Томазо Компанелла;
- 4) *Томас Мор*

Автором работы «Государь», обосновавшим принцип политического искусства является

- 1) Т. Мор;
- 2) *Н. Макиавелли*;
- 3) Л. Вала;
- 4) Т. Кампанелла

Главной целью Реформации XVI в. являлось

- 1) *преобразование католической церкви*;
- 2) реформация церковной православной власти;
- 3) распространение идеологии католической церкви;
- 4) сближение католической и православной церкви

Автор «Опытов» и создатель нового литературного жанра - эссе

- 1) Данте;
- 2) Н. Макиавелли;
- 3) *М. Монтень*;
- 4) Э. Роттердамский

В основе философии Дж.Бруно лежит

- 1) *пантеизм*;
- 2) натурализм;
- 3) деизм;
- 4) гедонизм

Немецкий кардинал, учение которого совпадение противоположностей способствовало отказу от геоцентрической модели мира

1) Дж.Бруно; 2) Г.Галилей; 3) *Н.Кузанский*; 4) Н.Коперник

Выдающийся деятель Возрождения, автор сочинения «Похвала глупости»

1) Т. Мор; 2) Н. Кузанский; 3) *Э. Роттердамский*; 4) М. Монтень

В основе натурфилософии Возрождения лежит

1) теизм; 2) эстетизм; 3) *пантеизм*; 4) гуманизм

Возрождение как движение в европейской культуре возникло в (во)

1) Франции; 2) Германии; 3) *Италии*; 4) Англии

Тезис Джордано Бруно «...Природа есть ... не что иное, как Бог в вещах» выражает позицию

1) *пантеизма*; 2) панлогизма; 3) деизма; 4) атеизма

ФИЛОСОФИЯ НОВОГО ВРЕМЕНИ

Родоначальником эмпиризма как философского направления эпохи Нового времени явился...

1) Джон Локк; 2) *Френсис Бэкон*; 3) Томас Гоббс; 4) Декарт

Проблемы теории познания, поиска научного метода, противостояния эмпиризма и рационализма становятся центральными в европейской философии ...

1) XIX в.; 2) XVIII в.; 3) XVI в.; 4) *XVII в.*

Главной познавательной способностью человека и его судьей является разум

- утверждали представители рационализма XVII века ...

1) П. Гассенди, П. Бейль, Н. Мальбранш; 2) *Р. Декарт, Б. Спиноза, Г. Лейбниц*; 3) Ф. Бэкон, Т. Гоббс, Д. Локк; 4) Д. Дидро, К. Гельвеции, П. Гольбах

Все из опыта, - доказывали сторонники эмпиризма XVII века ...

1) П. Гассенди, П. Бейль, Н. Мальбранш; 2) Р. Декарт, Б. Спиноза, Г. Лейбниц; 3) *Ф. Бэкон, Т. Гоббс, Д. Локк*; 4) Д. Дидро, К. Гельвеции, П. Гольбах

Критическое отношение философии к церкви и религии является отличительной чертой эпохи ...

1) Ренессанса; 2) Античности; 3) Средневековья; 4) *Просвещения*

Идеи философии Просвещения ярко воплощены в первой в мире «Энциклопедии, или Толковом словаре наук, искусств и ремесел», написанной в ...

1) Германии; 2) *Франции*; 3) Италии; 4) Англии

Философская позиция Дж. Беркли и Д. Юма характеризуется как

1) абсолютный идеализм; 2) объективный идеализм; 3) *субъективный идеализм*; 4) материализм

Родоначальником немецкой классической философии считают ...

1) Л. Фейербаха; 2) *И. Канта*; 3) И. Фихте; 4) Г. Гегеля

Центральное понятие философии Гегеля

1) Бог; 2) Всеединство; 3) *Абсолютная идея*; 4) Мировая воля

Учение Л.Фейербаха характеризуется как..

- 1) *антропологический материализм*; 2) механический материализм; 3) стихийный материализм; 4) наивный материализм

Переход от классической к неклассической, иррационалистической философии связан с именами

- 1) *А. Шопенгауэра и Ф. Ницше*; 2) Ч. Пирса и У. Джемса; 3) К. Маркса и Ф. Энгельса
- 4) О. Конта и Г. Спенсера

Учение К.Маркса и Ф. Энгельса характеризуется как

- 1) субъективный идеализм; 2) наивный и стихийный материализм; 3) вульгарный материализм; 4) *диалектический и исторический материализм*

Философ-автор учения о множественности субстанций

- 1) *Г. Лейбниц*; 2) Г. В. Гегель; 3) Б. Спиноза; 4) Дж. Бруно

Центральная проблема философии Канта – это ...

- 1) *нахождение всеобщих и необходимых оснований познания и гуманистических ценностей*;
- 2) исследование движущихся сил развития истории; 3) исследование предельных основ бытия; 4) анализ саморазвития абсолютной идеи.

СОВРЕМЕННАЯ ФИЛОСОФИЯ

СОВРЕМЕННАЯ ФИЛОСОФИЯ ЗАПАДА

Влиятельное направление в современной философии, связанное с именем Эдмунда Гуссерля, ...

- 1) постмодернизм; 2) *феноменология*; 3) герменевтика; 4) неотолизм

Идеи свободы, приоритета индивидуального бытия над социальным характерны для ...

- 1) позитивизма; 2) марксизма; 3) структурализма; 4) *экзистенциализма*

Экстравагантная, по мнению многих, философия, «современный вариант релятивизма и скептицизма» ...

- 1) экзистенциализм; 2) *постмодернизм*; 3) интуитивизм; 4) неопозитивизм

По мнению теоретиков популярного в США течения, философия призвана спуститься с «небес на землю» для решения жизненных проблем человека

- 1) консерватизма; 2) прагматизма; 3) *персонализма*; 4) марксизма

Проблемы языка, науки, логики занимают центральное место в ...

- 1) прагматизме; 2) фрейдизме; 3) *аналитической философии*; 4) экзистенциализме

Способом существования человека в мире объявляет понимание, связанное с языком, текстом, диалогом

- 1) *структурализм*; 2) герменевтика; 3) номинализм; 4) персонализм

Характерной чертой философии постмодернизма является...

- 1) исторический оптимизм; 2) *замена объективной реальности знаково-символическими картинками мира*; 3) исследование предельных основ бытия; 4) рационализм

Исчезновение Я как результат коммуникативных взаимодействий провозглашается в
1) неофрейдизме; 2) феноменологии; 3) позитивизме; 4) *постмодернизме*

Возникновение психоанализа связано с именем

1) А. Шопенгауэра; 2) Ф. Ницше; 3) Э. Гуссерля; 4) *З. Фрейда*

Направление современной западной философии, обосновывавшее понимание как метод познания называется

1) номинализмом; 2) структурализмом; 3) *герменевтикой*; 4) персонализмом

Тема 5. Духовные основы и особенности русской философии

Ключевой проблемой в русской философии является...

1) пути достижения научного знания; 2) *смысл жизни и призвание человека*;
3) происхождение и сущность сознания; 4) защита собственности и свободы

Идеализация русских самобытных начал, проповедь национальной исключительности России принадлежит ...

1) народникам; 2) марксистам; 3) *славянофилам*; 4) западникам

Создателем религиозно-философского учения о всеединстве в русской философии был ...

1) Герцен А.И.; 2) Чернышевский Н.Г.; 3) Бакунин М.А.; 4) *Соловьев В.С.*

Представитель русского космизма, учения русской философии конца XIX- начала XX века о неразрывном единстве человека, Земли и космоса,

1) Хомяков А.С.; 2) Чаадаев П.Я.; 3) *Вернадский В.И.* ; 4) Бердяев Н.А.

Представителем марксизма в русской философии является ...

1) Федоров Н.Ф.; 2) *Плеханов Г.В.*; 3) Чижевский А.Л.; 4) Флоренский П.А..

Философ русского зарубежья, автор исследования «О сопротивлении злу силой», перезахороненный в 2005 г. на Родине ...

1) Сорокин П.А.; 2) Бердяев Н.А.; 3) Карсавин Л.П.; 4) *Ильин И.А.*

8.3. Перечень вопросов и заданий для промежуточной аттестации по дисциплине

Вопросы для промежуточного контроля (зачета)

1. Предмет и метод философии. Специфика философского знания.
2. Смысл и назначение философии. Основные функции философии.
3. Философия и наука.
4. Философия и искусство.
5. Философия и религия.
6. Философия и обыденное сознание.
7. Философия и идеология.
8. Философия и мировоззрение.
9. Философия и культура. Философская культура личности.
10. Генезис философии. От мифа к логосу.
11. Даосизм и конфуцианство
12. Основные особенности, школы и понятия древнеиндийской философии.
13. Античная философия: общая характеристика.

14. Основные проблемы и школы досократической философии.
15. Платон и Аристотель о бытии, душе и познании.
16. Этические школы эллинизма (кинники, эпикурейцы, стоики, скептики)
17. Основные этапы, проблемы и особенности средневековой христианской мысли.
18. Новые тенденции в философии эпохи Возрождения.
19. Наука и философия в Новое Время.
20. Немецкая классическая философия: общая характеристика.
21. Основные особенности современной философии. Постмодернизм.
22. Сциентизм и антисциентизм в философии 20 в.
23. Духовные основания и особенности русской философии.
24. Сознательное и бессознательное в человеческой психике. Основные характеристики сознания.
25. Понятие идеального. Сознание и мозг. Идеалистическая и материалистическая трактовки сознания.
26. Структура сознания. Предметное сознание и самосознание.
27. Сознание и язык.
28. Сущность познавательного процесса. Основные гносеологические модели.
29. Познавательные способности человека. Эмпиризм, рационализм, иррационализм.
30. Проблема истины и её критериев.
31. Познание и общение. Объяснение и понимание.
32. Научное знание, его структура, критерии, методы получения и обоснования.
- Роль научного знания в культуре.
33. Знание и вера.
34. Специфика социального познания.
35. Ценности: понятие, основные виды, роль в человеческой жизни и культуре.
36. Категория бытия. Виды бытия.
37. Единство и многообразие мира. Понятие субстанции. Монизм, дуализм, плюрализм.
38. Пространство и время.
39. Детерминизм и индетерминизм. Типы причинных связей и взаимодействий.
- Случайность и необходимость. Динамические и статистические закономерности.
40. Системность бытия. Методологический принцип системности.
41. Понятия движения и развития. Прогресс и регресс. Основные закономерности развития.
42. Человек, его природа и сущность.
43. Основные гипотезы и факторы антропогенеза.
44. Мотивы человеческой деятельности.
45. Проблема жизни и смерти в духовном опыте человека. Смысл жизни и «экзистенциальный вакуум». Проблема смерти в современных этических дискуссиях.
46. Феномен пола и его философское осмысление. Пол и гендер.
47. Социальное и природное. Деятельность как субстанция социального.
48. Общество: понятие и структура.
49. Общество как саморазвивающаяся система.
50. Общество, культура, цивилизация: соотношение понятий.
51. Единство и многообразие культур. Россия, Восток, Запад в диалоге культур.
52. Понятие личности. Социализация личности. Личность и масса.
53. Социальные нормы. Проблема свободы и ответственности.
54. Человек в технократическом обществе. Антропологический кризис.
55. Единство и многообразие исторического процесса. Случайное и необходимое в истории.

56. Проблема смысла истории. Направленность и формы исторического процесса.
57. Формационный и цивилизационный подходы к рассмотрению истории.
58. Культурно-исторический прогресс: понятие, движущие силы, критерии. Проблема гуманистического измерения прогресса.
59. Глобальные проблемы современности. Понятие, классификация и перспективы решения.
60. Перспективы человеческой цивилизации. Основные футурологические концепции

8.4. Планируемые уровни сформированности компетенций обучающихся и критерии оценивания

Уровни	Содержательное описание уровня	Основные признаки выделения уровня (этапы формирования компетенции, критерии оценки сформированности)	Пятибалльная шкала (академическая) оценка	Двухбалльная шкала, зачет	БРС, % освоения (рейтинговая оценка)
Повышенный	Творческая деятельность	<i>Включает нижестоящий уровень.</i> Умение самостоятельно принимать решение, решать проблему/задачу теоретического и прикладного характера на основе изученных методов, приемов, технологий	отлично	зачтено	86-100
Базовый	Применение знаний и умений в более широких контекстах учебной и профессиональной деятельности, нежели по образцу с большей степени самостоятельности и инициативы	<i>Включает нижестоящий уровень.</i> Способность собирать, систематизировать, анализировать и грамотно использовать информацию из самостоятельно найденных теоретических источников и иллюстрировать ими теоретические положения или обосновывать практику применения	хорошо		71-85
Удовлетворительный (достаточный)	Репродуктивная деятельность	Изложение в пределах задач курса теоретически и практически	удовлетворительно		55-70

		контролируемого материала			
Недостаточный	Отсутствие признаков удовлетворительного уровня		неудовлетворительно	не зачтено	Менее 55

9. Перечень основной и дополнительной учебной литературы, необходимой для освоения дисциплины.

Основная литература

1. Данильян, О. Г. Философия : учебник / О.Г. Данильян, В.М. Тараненко. — 2-е изд., перераб. и доп. — Москва : ИНФРА-М, 2021. — 432 с. — (Высшее образование: Бакалавриат). - ISBN 978-5-16-005473-5. - Текст : электронный. - URL: <https://znanium.com/catalog/product/1228788> (дата обращения: 30.03.2022). – Режим доступа: по подписке.

Дополнительная литература

2. Спиркин, А. Г. Философия: Учеб.для студ.вузов/ Спиркин А.Г.. - 2-е изд.. - М.: Гардарики, 2002, 2004, 2005, 2006, 2001. - 735 с. - Имеются экземпляры в отделах: УБ(188), НА(1), ч.з.N7(1), ч.з.N10(1)

10. Перечень ресурсов информационно-телекоммуникационной сети «Интернет», необходимых для освоения дисциплины (модуля).

- НЭБ Национальная электронная библиотека, диссертации и прочие издания
- eLIBRARY.RU Научная электронная библиотека, книги, статьи, тезисы докладов конференций
- Гребенников Электронная библиотека ИД журналы
- ЭБС ZNANIUM.COM
- РГБ Информационное обслуживание по МБА
- БЕН РАН
- Электронно-библиотечная система (ЭБС) Кантитана (<https://elib.kantiana.ru/>)

11. Перечень информационных технологий, используемых при осуществлении образовательного процесса по дисциплине.

Программное обеспечение обучения включает в себя:

- система электронного образовательного контента БФУ им. И. Канта – www.lms-3.kantiana.ru, обеспечивающую разработку и комплексное использование электронных образовательных ресурсов;
- серверное программное обеспечение, необходимое для функционирования сервера и связи с системой электронного обучения через Интернет;
- корпоративная платформа Microsoft Teams;
- установленное на рабочих местах обучающихся ПО: Microsoft Windows 7, Microsoft Office Standart 2010, антивирусное программное обеспечение Kaspersky Endpoint Security.
- Специального программного обеспечения не требуется.

12. Описание материально-технической базы, необходимой для осуществления образовательного процесса по дисциплине.

Для проведения занятий лекционного типа, практических и семинарских занятий используются специальные помещения (учебные аудитории), оборудованные техническими средствами обучения – мультимедийной проекционной техникой. Для проведения занятий лекционного типа используются наборы демонстрационного оборудования.

Для проведения лабораторных работ, (практических занятий – при необходимости) используются специальные помещения (учебные аудитории), оснащенные специализированным лабораторным оборудованием: персональными компьютерами с возможностью выхода в интернет и с установленным программным обеспечением, заявленным в п.11.

Для проведения групповых и индивидуальных консультаций, текущего контроля и промежуточной аттестации используются специальные помещения (учебные аудитории), оборудованные специализированной мебелью (для обучающихся), меловой / маркерной доской.

Для организации самостоятельной работы обучающимся предоставляются помещения, оснащенные компьютерной техникой с возможностью подключения к сети «Интернет» и обеспечением доступа в электронную информационно-образовательную среду университета.

Для обучения инвалидов и лиц с ограниченными возможностями здоровья университетом могут быть представлены специализированные средства обучения, в том числе технические средства коллективного и индивидуального пользования.

**МИНИСТЕРСТВО НАУКИ И ВЫСШЕГО ОБРАЗОВАНИЯ
РОССИЙСКОЙ ФЕДЕРАЦИИ**
федеральное государственное автономное образовательное учреждение
высшего образования «Балтийский федеральный университет имени Иммануила
Канта»
Институт физико-математических наук и информационных технологий

РАБОЧАЯ ПРОГРАММА ДИСЦИПЛИНЫ

«Основы деловых коммуникаций»

Шифр: 02.03.03

**Направление подготовки: «Математическое обеспечение и администрирование
информационных систем»»**

Профиль: «Разработка баз данных и интернет-приложений»

Квалификация (степень) выпускника: бакалавр

Лист согласования

Составитель: к.ф.н., доцент Института гуманитарных наук Суворова Наталья Алексеевна

Рабочая программа утверждена на заседании учебно-методического совета института физико-математических наук и информационных технологий

Протокол № 02/21 от «22» марта 2021 г.

Председатель учебно-методического
совета института физико-
математических наук и информационных
технологий

Первый заместитель директора
ИФМНиИТ, к. ф.-м. н., доцент

Шпилевой А. А

Ведущий менеджер

Е.П.Ставицкая

Содержание

1. Наименование дисциплины «Основы деловых коммуникаций».
2. Перечень планируемых результатов обучения по дисциплине, соотнесенных с планируемыми результатами освоения образовательной программы.
3. Место дисциплины в структуре образовательной программы.
4. Виды учебной работы по дисциплине.
5. Содержание дисциплины, в том числе практической подготовки в рамках дисциплины, структурированное по темам.
6. Перечень учебно-методического обеспечения для самостоятельной работы обучающихся по дисциплине.
7. Методические рекомендации по видам занятий
8. Фонд оценочных средств
 - 8.1. Перечень компетенций с указанием этапов их формирования в процессе освоения образовательной программы в рамках учебной дисциплины
 - 8.2. Типовые контрольные задания или иные материалы, необходимые для оценки знаний, умений и навыков и (или) опыта деятельности в процессе текущего контроля
 - 8.3. Перечень вопросов и заданий для промежуточной аттестации по дисциплине
 - 8.4. Планируемые уровни сформированности компетенций обучающихся и критерии оценивания
9. Перечень основной и дополнительной учебной литературы, необходимой для освоения дисциплины
11. Перечень информационных технологий, используемых при осуществлении образовательного процесса по дисциплине.
12. Описание материально-технической базы, необходимой для осуществления образовательного процесса по дисциплине

1. Наименование дисциплины: «Основы деловых коммуникаций»

Целью освоения дисциплины «Основы деловых коммуникаций» являются формирование научного представления о коммуникации, ее моделях, уровнях и видах, структуре коммуникационного процесса, специфике массовой коммуникации как вида деятельности, развитие умения грамотно использовать возможности коммуникации в профессиональной деятельности математика; развитие у студентов личностных качеств, направленных на создание эффективной коммуникации, а также формирование общекультурных компетенций в соответствии с требованиями образовательного стандарта.

2. Перечень планируемых результатов обучения по дисциплине, соотнесенных с планируемыми результатами освоения образовательной программы

Код компетенции	Результаты обучения по дисциплине
УК-4 Способен осуществлять деловую коммуникацию в устной и письменной формах на государственном языке Российской Федерации и иностранном(ых) языке(ах)	Студент, изучивший курс аналитических методов в задачах защиты информации, должен: <ul style="list-style-type: none">• Знать особенности деловой коммуникации как вида коммуникации, средства реализации делового общения, свойства устной и письменной деловой коммуникации как на русском языке, так и иностранных• Уметь определить характер делового общения, построить деловую коммуникацию с помощью вербальных и невербальных средств.• Владеть навыками, составляющими коммуникативную компетентность личности.

3. Место дисциплины в структуре образовательной программы

«Основы деловых коммуникаций» относится к обязательной части Блока 1 Дисциплины (модули), входит в Модуль 1. Модуль общекультурных компетенций направления подготовки обучающихся.

4. Виды учебной работы по дисциплине.

Виды учебной работы по дисциплине зафиксированы учебным планом основной профессиональной образовательной программы по указанному направлению и профилю, выражаются в академических часах. Часы контактной работы и самостоятельной работы обучающегося и часы, отводимые на процедуры контроля, могут различаться в учебных планах ОПОП по формам обучения. Объем контактной работы включает часы контактной аудиторной работы (лекции/практические занятия/ лабораторные работы), контактной внеаудиторной работы (контроль самостоятельной работы), часы контактной работы в период аттестации. Контактная работа, в том числе может проводиться посредством электронной информационно-образовательной среды университета с использованием ресурсов сети Интернет и дистанционных технологий

5. Содержание дисциплины, структурированное по темам (разделам)

Исходя из рамок, установленных учебным планом по трудоемкости и видам учебной работы по дисциплине, преподаватель самостоятельно выбирает тематику занятий по формам и количеству часов проведения контактной работы: лекции и иные учебные занятия, предусматривающие преимущественную передачу учебной информации

преподавателем и (или) занятия семинарского типа (семинары, практические занятия, практикумы, лабораторные работы, коллоквиумы и иные аналогичные занятия), и (или) групповые консультации, и (или) индивидуальную работу обучающихся с преподавателем, в том числе индивидуальные консультации (по курсовым работам/проектам – при наличии курсовой работы/проекта по данной дисциплине в учебном плане). Рекомендуемая тематика занятий максимально полно реализуется в контактной работе с обучающимися очной формы обучения. В случае реализации образовательной программы в заочной / очно-заочной форме трудоемкость дисциплины сохраняется, однако объем учебного материала в значительной части осваивается обучающимися в форме самостоятельной работы. При этом требования к ожидаемым образовательным результатам обучающихся по данной дисциплине не зависят от формы реализации образовательной программы.

№ п/п	Наименование раздела	Содержание раздела
1	Введение в теорию коммуникации. Узкое и широкое понимание коммуникации. Структура коммуникативного акта.	Актуальность знаний основ коммуникации. Определения коммуникации. Разные научные подходы в определении коммуникации. Основные факторы, определяющие процесс коммуникации: коммуникатор, аудитория, канал коммуникации, сообщение. Понятия узкого определения коммуникации: социальный субъект, эффективное синхронное и диахронное взаимодействие, информация, имеющая смысл для коммуникантов. Понятия широкого определения коммуникации: субъект из мира живой природы, способный к автономному поведению; эффективное синхронное и диахронное взаимодействие, информация, имеющая смысл для коммуникантов. Трехкомпонентная, четырехкомпонентная структуры коммуникации, структура Шеннона-Якобсона, Е. Ключева, Лассуэлла.
2	Современные модели коммуникации, их особенности. Виды коммуникации.	20-ый век в науке о коммуникации: модели математическая, кибернетическая, социально-психологическая, транзакционная. Модели массовой коммуникации. Виды коммуникации: вербальная и невербальная, контактная и дистантная, непосредственная и опосредованная, монологическая, диалогическая, полилогическая; межличностная, групповая, массовая.
3	Вербальная и невербальная коммуникация	Цель и средства вербальной коммуникации. Особенности речевой деятельности на основе вербальной коммуникации. Цель и средства невербальной коммуникации. Особенности речевой деятельности на основе невербальной коммуникации: особенности невербальных сообщений, характеристики невербальной коммуникации, функции невербальной коммуникации. Классификация невербальных средств: симптомы, символы, знаки (виды знаков).
4	Коммуникативные стратегии и тактики.	Определение коммуникативной стратегии, тактики и приемов или средств в реализации стратегии. Классификация тактических приемов Т.А. ван Дейка.
5	Успешная и эффективная коммуникация.	Эффективная и успешная коммуникация. Содержание понятия успешной коммуникации. Условия успешности. Коммуникативные качества речи как условия успешной коммуникации. Коммуникативный кодекс Грайса и Лича.

		Относительность правил кодекса. Особенности письменной и устной деловой коммуникации.
6	Деловая коммуникация: особенности, формы, виды. Система деловых документов	Определение деловой коммуникации. Участники деловой коммуникации, ее формы, официально-деловой стиль как инструмент деловой коммуникации. Регламентированность, ролевая обусловленность деловой коммуникации, система управления в деловой коммуникации, этический аспект.
7	Деловое общение в сфере математики.	Конфликтные речевые ситуации в спорте: понятие конфликта, его признаки. Поведение в конфликте и коммуникативные стратегии в конфликтной ситуации.

6. Рекомендуемая тематика учебных занятий в форме контактной работы

Рекомендуемая тематика учебных занятий *лекционного* типа (предусматривающих преимущественную передачу учебной информации преподавателями):

№	Наименование раздела	Содержание раздела
1	Тема 1. Введение в теорию коммуникации. Узкое и широкое понимание коммуникации. Структура коммуникативного акта.	Лекция 1. Введение в теорию коммуникации. Узкое и широкое понимание коммуникации. Структура коммуникативного акта.
2	Тема 2 Современные модели коммуникации, их особенности. Виды коммуникации.	Лекция 2 Современные модели коммуникации, их особенности. Виды коммуникации.
3	Тема 3. Вербальная и невербальная коммуникация	Лекция 3. Вербальная и невербальная коммуникация
4	Тема 4. Коммуникативные стратегии и тактики.	Лекция 4. Коммуникативные стратегии и тактики.
5	Тема 5. Успешная и эффективная коммуникация.	Лекция 5. Успешная и эффективная коммуникация.
6	Тема 6. Деловая коммуникация: особенности, формы, виды. Система деловых документов	Лекция 6. Деловая коммуникация: особенности, формы, виды. Система деловых документов
7	Тема 7. Деловое общение в профессиональной сфере математика	Лекция 7. Деловое общение в профессиональной сфере математика

Рекомендуемая тематика *практических* занятий:

№ п/п	Наименование Темы	Содержание темы
1	Введение в теорию коммуникации. Узкое и широкое понимание коммуникации. Структура коммуникативного акта.	Широкое и узкое определение коммуникации: сопоставление на основе общих критериев, примеры реальной коммуникации. Анализ структуры коммуникации Шеннона-Якобсона: референт, референция, сообщение на примерах реальной коммуникации.
2	Современные модели коммуникации, их особенности. Виды коммуникации.	Математическая модель коммуникации: виды шумов, их присутствие в отношении к разным компонентам коммуникации, анализ различных ситуаций коммуникации согласно этой модели. Виды коммуникации применительно к конкретным примерам коммуникации.
3	Вербальная и невербальная коммуникация	Функции невербальной коммуникации по отношению к вербальной коммуникации на примерах. Симптомы, символы и знаки в ежедневной коммуникации. Невербальная коммуникация в отражении отношений коммуникантов, отношения к содержанию коммуникации и как самохарактеристика.
4	Коммуникативные стратегии и тактики.	Планирование стратегии и применение в профессиональной коммуникации с помощью тактик и приемов. Вопросы как коммуникативные тактики в интервью с известными персонами.
5	Успешная и эффективная коммуникация.	Достижение успешной коммуникации с помощью коммуникативных качеств речи.
6	Деловая коммуникация: особенности, формы, виды. Система деловых документов	Проектная работа в группе: моделирование реальной ситуации в условиях деловой коммуникации на основе документа.
7	Деловое общение в сфере математики.	Проектная работа в группе: моделирование реальной ситуации в условиях профессиональной коммуникации на основе документа.

Требования к самостоятельной работе обучающихся

1. Работа с лекционным материалом, предусматривающая проработку конспекта лекций и учебной литературы, по всем темам из п. 6 настоящей рабочей программы.

2. Выполнение домашнего задания, предусматривающего решение задач, выполнение упражнений, выдаваемых на практических занятиях, по всем темам из п. 6 настоящей рабочей программы.

Руководствуясь положениями статьи 47 и статьи 48 Федерального закона от 29 декабря 2012 г. N 273-ФЗ «Об образовании в Российской Федерации» научно-педагогические работники и иные лица, привлекаемые университетом к реализации данной образовательной программы, пользуются предоставленными академическими правами и свободами в части свободы преподавания, свободы от вмешательства в профессиональную деятельность; свободы выбора и использования педагогически обоснованных форм,

средств, методов обучения и воспитания; права на творческую инициативу, разработку и применение авторских программ и методов обучения и воспитания в пределах реализуемой образовательной программы и отдельной дисциплины.

Исходя из рамок, установленных учебным планом по трудоемкости и видам учебной работы по дисциплине, преподаватель самостоятельно выбирает тематику занятий по формам и количеству часов проведения контактной работы: лекции и иные учебные занятия, предусматривающие преимущественную передачу учебной информации преподавателем и (или) занятия семинарского типа (семинары, практические занятия, практикумы, лабораторные работы, коллоквиумы и иные аналогичные занятия), и (или) групповые консультации, и (или) индивидуальную работу обучающихся с преподавателем, в том числе индивидуальные консультации (по курсовым работам/проектам – при наличии курсовой работы/проекта по данной дисциплине в учебном плане).

Рекомендуемая тематика занятий максимально полно реализуется в контактной работе с обучающимися очной формы обучения. В случае реализации образовательной программы в заочной / очно-заочной форме трудоемкость дисциплины сохраняется, однако объем учебного материала в значительной части осваивается обучающимися в форме самостоятельной работы. При этом требования к ожидаемым образовательным результатам обучающихся по данной дисциплине не зависят от формы реализации образовательной программы.

7. Методические рекомендации по видам занятий

Лекционные занятия.

В ходе лекционных занятий обучающимся рекомендуется выполнять следующие действия. Вести конспектирование учебного материала. Обращать внимание на категории, формулировки, раскрывающие содержание тех или иных явлений и процессов, научные выводы и практические рекомендации по их применению. Задавать преподавателю уточняющие вопросы с целью уяснения теоретических положений, разрешения спорных ситуаций.

Желательно оставить в рабочих конспектах поля, на которых во внеаудиторное время можно сделать пометки из рекомендованной литературы, дополняющие материал прослушанной лекции, а также подчеркивающие особую важность тех или иных теоретических положений.

Практические и семинарские занятия.

На практических и семинарских занятиях в зависимости от темы занятия выполняется поиск информации по решению проблем, практические упражнения, контрольные работы, выработка индивидуальных или групповых решений, итоговое обсуждение с обменом знаниями, участие в круглых столах, разбор конкретных ситуаций, командная работа, представление портфолио и т.п.

Самостоятельная работа.

Самостоятельная работа осуществляется в виде изучения литературы, эмпирических данных по публикациям и конкретным ситуациям из практики, подготовке индивидуальных работ, работа с лекционным материалом, самостоятельное изучение отдельных тем дисциплины; поиск и обзор литературы и электронных источников; чтение и изучение учебника и учебных пособий.

8. Фонд оценочных средств

8.1. Перечень компетенций с указанием этапов их формирования в процессе освоения образовательной программы в рамках учебной дисциплины

Основными этапами формирования указанных компетенций при изучении обучающимися дисциплины являются последовательное изучение содержательно связанных между собой тем учебных занятий. Изучение каждой темы предполагает овладение обучающимися необходимыми компетенциями. Результат аттестации обучающихся на различных этапах формирования компетенций показывает уровень освоения компетенций.

Контролируемые разделы (темы) дисциплины	Индекс контролируемой компетенции (или её части)	Оценочные средства по этапам формирования компетенций
		текущий контроль по дисциплине
Тема 1. Введение в теорию коммуникации. Узкое и широкое понимание коммуникации. Структура коммуникативного акта.	УК-4	Выполнение практических заданий www.lms-2.kantiana.ru (не менее 60% правильных решений)
Тема 2. Современные модели коммуникации, их особенности. Виды коммуникации.	УК-4	Письменная работа (не менее 60% правильных ответов)
Тема 3. Вербальная и невербальная коммуникация	УК-4	Выполнение практических заданий www.lms-2.kantiana.ru (не менее 60% правильных решений)
Тема 4. Коммуникативные стратегии и тактики.	УК-4	Деловая игра: погружение в реальную коммуникацию (результативность моделируемой коммуникации)
Тема 5. Успешная и эффективная коммуникация.	УК-4	Деловая игра: погружение в реальную коммуникацию (результативность моделируемой коммуникации)
Тема 6. Деловая коммуникация: особенности, формы, виды. Система деловых документов	УК-4	Выполнение практических заданий www.lms-2.kantiana.ru (не менее 60% правильных решений)
Тема 7. Деловое общение в сфере математики.	УК-4	Проектная работа в группе: моделирование реальной ситуации в условиях деловой коммуникации на основе документа.

8.2. Типовые контрольные задания или иные материалы, необходимые для оценки знаний, умений и навыков и (или) опыта деятельности процессе текущего контроля

Типовые тестовые задания

1. Чем отличается узкий подход к пониманию коммуникации от широкого подхода?
 - А) представлением о субъекте коммуникации
 - Б) представлением о структуре коммуникативного акта
 - В) представлением о характере протекания процесса
2. «Коммуникация - перевод текста с языка моего «я» на язык твоего «ты». Какой аспект процесса коммуникации акцентирует это определение?

- А) содержание сообщений
- Б) процесс кодирования и декодирования информации
- В) характер отношений субъектов
- Г) включенность шумов в процесс

3. К факторам, определяющим процесс коммуникации относятся:

- А) коммуникатор
- Б) канал коммуникации
- В) технические средства коммуникации
- Г) сообщение

4. Какой компонент структуры коммуникативного акта особо выделен в математической модели Шеннона – Уивера:

- А) сообщение,
- Б) приемник,
- В) шумы
- Г) адресат

5. Суть какой модели коммуникации отражает определение безупречной коммуникации: *объем информации, переданной источником, равен объему информации, полученной адресатом?*

- А) социально-психологической модели
- Б) математической модели
- В) кибернетической модели
- Г) модели интегрированных коммуникаций

6. Согласно какой модели в коммуникации есть эффект, если проводится контроль над всеми ее звеньями?

- А) социально-психологической модели
- Б) математической модели
- В) кибернетической модели
- Г) трансакционной модели

7. Какое значение имеет объект для коммуникации согласно социально-психологической модели?

- А) необходим как компонент воздействия,
- Б) необходим как средство коммуникации,
- В) выступает как ценностный ориентир
- Г) является причиной коммуникации

8. По используемым средствам коммуникация бывает:

- А) межличностная,
- Б) вербальная и невербальная
- В) фатическая и информационная
- Г) групповая

9. Личные и неличные коммуникации различаются:

- А) по отношению коммуникантов к месту коммуникации
- Б) по характеру личного контакта субъектов
- В) по отношению к одной сфере деятельности
- Г) по отношению коммуникантов ко времени контакта

10. Электронные коммуникации отличаются:

- А) скоростью передачи информации
- Б) безусловной опосредованностью
- В) обязательной анонимностью субъектов
- Г) масштабом распространения информации

11. Какие основные цели могут преследоваться в коммуникации?

- А) фатическая
- Б) информационная
- В) воздействующая
- Г) повествовательная

12. Какие средства языка сохраняют базовое значение в вербальной коммуникации при создании как письменной, так и устной формы речи?

- А) буквы, знаки препинания
- Б) звуки, ударные слоги
- В) лексемы, фразеологизмы
- Г) словосочетания, предложения

13. Какие средства языка приобретают особую значимость в **письменной** форме коммуникации?

- А) звуки речи
- Б) буквы в составе слов
- В) стилистически окрашенная лексика
- Г) знаки препинания

14. Вербальная коммуникация с точки зрения видов деятельности может быть представлена как:

- А) повествование
- Б) убеждение
- В) говорение
- Г) чтение

15. Вербальная коммуникация с точки зрения количества участников и ее направленности бывает:

- А) монологом
- Б) полилогом
- В) слушанием
- Г) рассуждением

16. Какие названные средства относятся к единицам невербальной коммуникации?

- А) сигналы
- Б) морфемы
- В) поведение говорящего (пишущего)
- Г) символы

17. Особенности невербальных сообщений являются:

- А) контекстуальность
- Б) подготовленность

- В) ненамеренность
- Г) однозначность

18. Какие функции невербальной коммуникации по отношению к вербалике известны в практике общения?

- А) замещения
- Б) дополнения
- В) воздействия
- Г) опровержения

19. С помощью каких знаков субъект может демонстрировать сильное волнение?

- А) симптома
- Б) манипуляции предметом
- В) изменения положения тела
- Г) дотрагивания до кончика носа

20. Какие сигналы невербальной коммуникации могут контролироваться субъектом?

- А) симптом радости
- Б) симптом злобы
- В) рукопожатие
- Г) открытая поза

Письменная работа

Выберите из любого СМИ интервью (в основе 7-10 вопросов) и проанализируйте по критериям:

1. Какие типы вопросов заданы интервьюером?
2. Какой вывод о коммуникативной компетентности интервьюера можно сделать на основе созданной вопросной структуры интервью?
3. Какие ответы давал интервьюируемый? Как данные ответы были определены типам заданных вопросов?
4. Какая связь вопросов и ответов возникла в интервью?
5. Можно ли выявить коммуникативную стратегию интервьюера, реализованную с помощью вопросов-тактик?
6. Согласуется ли эта стратегия со стратегией интервьюируемого? Какие ответы были даны на поставленные вопросы?

Деловая игра на тему «Пресс-конференция со специалистом-математиком по защите информации»

Сценарий:

Перед участниками игры создается следующая ситуация: известный специалист по защите информации работает в новом проекте. В связи с этим организуется пресс-конференция, на которую приглашены журналисты, работающие в научных журналах, профессиональное математическое сообщество. Некоторые *вопросы для обсуждения*:

1. Кто стал инициатором Вашего нового проекта?
2. В чем особенности его реализации?

3. Как Вы считаете, возможно ли решение сложных задач по защите информации без специалиста-математика?
4. Какова роль специалиста по компьютерной безопасности в защите информации?
5. Какую роль играет специалист по защите информации в жизни социума и решении его проблем?

Журналисты придумывают название изданию, которое представляют, или могут воспользоваться названием реального издания.

Задания для журналистов отличается только подзаголовком. Журналисты представляют в статье разные моменты обсуждаемой темы. После того, как журналисты сделали заготовку, они возвращаются на свои места в центре аудитории.

Журналистам раздаются полоски с вопросами, которые пронумерованы. Желаящий задать вопрос поднимает руку, после разрешения называет свое издание, называет имя того спортсмена, кому задает вопрос и озвучивает вопрос. Для записи ответов журналистам предоставляются рабочие листы с заготовками вопросов, которыми они будут пользоваться при написании статьи. Их задача кратко записать услышанный ответ, самую суть. Если что-то не понятно, то можно переспрашивать.

После обсуждения всех вопросов организуется написание статьи (доклада). Все участники игры делятся таким образом, чтобы за компьютером работало два человека. Трех журналистам в помощь предоставляется по одному математику, остальные журналисты делятся на пары.

На *четвертом этапе* происходит представление каждой парой своей работы. Другие участники могут дополнять и задавать вопросы.

На *завершающем этапе* подводятся итоги игры, анализ усвоенных знаний, обмен мнениями по поводу проведения игры, дисциплины, удачных и неудачных выступлений.

Назначение игры: В данном случае игра ориентирована на успешность и эффективность коммуникации, ее также можно проводить по другой теме, связанной с профессиональной деятельностью математика. Для этого в исходной ситуации представители компании меняют тему и сферу

Творческий проект

Проект 1 «Резюме для трудоустройства»

Вы – временно не работающий. Перед Вами поставлена задача – написать резюме для устройства на открывшуюся вакансию. Пройти собеседование после подачи резюме.

Основная исходная информация:

- Информация о специалисте по компьютерной безопасности для оформления резюме
- Данные о вакантном рабочем месте
- Знание процедуры собеседования для приема на работу

Представить результаты проекта в виде презентации.

Проект 2 «Информатика безопасность под контролем специалиста-математика»

Вы – специалист по компьютерной безопасности, в чьих компетенциях создание программ по защите информации. В проекте поставлена задача – популяризировать актуальность на современном рынке труда квалификацию специалиста по компьютерной безопасности.

Основная исходная информация:

- Информация о проблеме, которая требует решение
- Информация о компетенциях консультируемого в сфере компьютерной безопасности
- Данные об оформлении документа

Представить результаты проекта в виде презентации.

8.3. Перечень вопросов и заданий для промежуточной аттестации по дисциплине

Вопросы для промежуточного контроля (зачета)

1. Понятие коммуникации. Коммуникативное взаимодействие. Вопрос о типе взаимодействия.
2. Коммуникационный процесс и его структура.
3. Субъекты коммуникации. Проблема типов объектов коммуникации.
4. Виды коммуникации и основания для их классификации.
5. Понятие и особенности массовой коммуникации: специфика адресанта, каналов, информации, эффекта.
6. Характеристика массового адресата.
7. Место массовой коммуникации в ряду социальных коммуникаций.
8. Основные функции массовой коммуникации.
9. Математическая модель коммуникации К. Шеннона и У. Уивера. Кибернетическая модель коммуникации Н. Винера.
11. Социально-психологическая модель Т. Ньюкомба.
12. Интегральная обобщенная модель коммуникации Б. Вестли и М. Маклина.
13. Трансакционная модель коммуникации.
14. Модель интегрированных социальных коммуникаций. Модель интегрированных маркетинговых коммуникаций.
15. Уровни коммуникации: технический, семантический и уровень эффективности.
16. Виды коммуникации.
17. Основные характеристики вербальной коммуникации.
18. Невербальная речевая коммуникация: основная функция, средства.
19. Коммуникативное соотношение вербальных и невербальных речевых средств.
20. Виды невербальных знаков.
21. Коммуникативные стратегии: структура и реализация.
22. Коммуникативные тактики ван Дейка.
23. Успешность и эффективность коммуникации.
24. Коммуникативный кодекс и его критерии.
25. Принцип кооперации Г. Грайса.
26. Принцип вежливости Дж. Лича.
27. Особенности письменной деловой коммуникации.
28. Особенности устной деловой коммуникации.
29. Деловые письма как письменная форма деловой коммуникации.
30. Интернет-общение как особая текстовая и стилевая форма коммуникации.

8.4. Планируемые уровни сформированности компетенций обучающихся и критерии оценивания

Уровни	Содержательное описание уровня	Основные признаки выделения уровня (этапы формирования компетенции, критерии оценки сформированности)	Пятибалльная шкала (академическая) оценка	Двухбалльная шкала, зачет	БРС, % освоения (рейтинговая оценка)
Повышенный	Творческая деятельность	<i>Включает нижестоящий уровень.</i> Умение самостоятельно принимать решение, решать проблему/задачу теоретического и прикладного характера на основе изученных методов, приемов, технологий	отлично	зачтено	86-100
Базовый	Применение знаний и умений в более широких контекстах учебной и профессиональной деятельности, нежели по образцу с большей степенью самостоятельности и инициативы	<i>Включает нижестоящий уровень.</i> Способность собирать, систематизировать, анализировать и грамотно использовать информацию из самостоятельно найденных теоретических источников и иллюстрировать ими теоретические положения или обосновывать практику применения	хорошо		71-85
Удовлетворительный (достаточный)	Репродуктивная деятельность	Изложение в пределах задач курса теоретически и практически контролируемого материала	удовлетворительно		55-70
Недостаточный	Отсутствие признаков удовлетворительного уровня		неудовлетворительно	не зачтено	Менее 55

9. Перечень основной и дополнительной учебной литературы, необходимой для освоения дисциплины.

Основная литература

- Кулагина, Н. В. Деловые коммуникации / Кулагина Н.В. - Москва :Вузовский учебник, НИЦ ИНФРА-М, 2016. - 234 с.ISBN 978-5-9558-0515-3. - Текст : электронный. - URL: <https://znanium.com/catalog/product/557755> (дата обращения: 30.03.2022). – Режим доступа: по подписке.

Дополнительная литература

1. Сахнюк, Т. И. Деловые коммуникации [Электронный ресурс] : учебное пособие / сост. Т.И. Сахнюк. - Ставрополь: СтГАУ, 2013. - 92 с. - Текст : электронный. - URL: <https://znanium.com/catalog/product/514137> (дата обращения: 30.03.2022). – Режим доступа: по подписке.

10. Перечень ресурсов информационно-телекоммуникационной сети «Интернет», необходимых для освоения дисциплины (модуля).

- НЭБ Национальная электронная библиотека, диссертации и прочие издания
- eLIBRARY.RU Научная электронная библиотека, книги, статьи, тезисы докладов конференций
- Гребенников Электронная библиотека ИД журналы
- ЭБС ZNANIUM.COM
- РГБ Информационное обслуживание по МБА
- БЕН РАН
- Электронно-библиотечная система (ЭБС) Кантитана (<https://elib.kantiana.ru/>)

11. Перечень информационных технологий, используемых при осуществлении образовательного процесса по дисциплине.

Программное обеспечение обучения включает в себя:

- система электронного образовательного контента БФУ им. И. Канта – www.lms-3.kantiana.ru, обеспечивающую разработку и комплексное использование электронных образовательных ресурсов;
- серверное программное обеспечение, необходимое для функционирования сервера и связи с системой электронного обучения через Интернет;
- корпоративная платформа Microsoft Teams;
- установленное на рабочих местах обучающихся ПО: Microsoft Windows 7, Microsoft Office Standart 2010, антивирусное программное обеспечение Kaspersky Endpoint Security.
- Специального программного обеспечения не требуется.

12. Описание материально-технической базы, необходимой для осуществления образовательного процесса по дисциплине.

Для проведения занятий лекционного типа, практических и семинарских занятий используются специальные помещения (учебные аудитории), оборудованные техническими средствами обучения – мультимедийной проекционной техникой. Для проведения занятий лекционного типа используются наборы демонстрационного оборудования.

Для проведения лабораторных работ, (практических занятий – при необходимости) используются специальные помещения (учебные аудитории), оснащенные специализированным лабораторным оборудованием: персональными компьютерами с возможностью выхода в интернет и с установленным программным обеспечением, заявленным в п.11.

Для проведения групповых и индивидуальных консультаций, текущего контроля и промежуточной аттестации используются специальные помещения (учебные аудитории), оборудованные специализированной мебелью (для обучающихся), меловой / маркерной доской.

Для организации самостоятельной работы обучающимся предоставляются помещения, оснащенные компьютерной техникой с возможностью подключения к сети «Интернет» и обеспечением доступа в электронную информационно-образовательную среду университета.

Для обучения инвалидов и лиц с ограниченными возможностями здоровья университетом могут быть представлены специализированные средства обучения, в том числе технические средства коллективного и индивидуального пользования.

**МИНИСТЕРСТВО НАУКИ И ВЫСШЕГО ОБРАЗОВАНИЯ
РОССИЙСКОЙ ФЕДЕРАЦИИ**
федеральное государственное автономное образовательное учреждение
высшего образования «Балтийский федеральный университет имени Иммануила
Канта»
Институт физико-математических наук и информационных технологий

РАБОЧАЯ ПРОГРАММА ДИСЦИПЛИНЫ

«Алгебра»

Шифр: 02.03.03

**Направление подготовки: «Математическое обеспечение
и администрирование информационных систем»
Профиль: «Разработка баз данных и интернет-приложений»**

Квалификация (степень) выпускника: бакалавр

Калининград
2021

Лист согласования

Составитель: Скрыдлова Елена Викторовна, к.ф.-м.н., доцент

Рабочая программа утверждена на заседании учебно-методического совета института физико-математических наук и информационных технологий

Протокол № 02/21 от «22» марта 2021 г.

Председатель учебно-методического
совета института физико-
математических наук и информационных
технологий

Первый заместитель директора
ИФМНиИТ, к. ф.-м. н., доцент

Шпилевой А. А

Ведущий менеджер

Е.П.Ставицкая

Содержание

1. Наименование дисциплины «Алгебра».
2. Перечень планируемых результатов обучения по дисциплине, соотнесенных с планируемыми результатами освоения образовательной программы.
3. Место дисциплины в структуре образовательной программы.
4. Виды учебной работы по дисциплине.
5. Содержание дисциплины, в том числе практической подготовки в рамках дисциплины, структурированное по темам.
6. Перечень учебно-методического обеспечения для самостоятельной работы обучающихся по дисциплине.
7. Методические рекомендации по видам занятий
8. Фонд оценочных средств
 - 8.1. Перечень компетенций с указанием этапов их формирования в процессе освоения образовательной программы в рамках учебной дисциплины
 - 8.2. Типовые контрольные задания или иные материалы, необходимые для оценки знаний, умений и навыков и (или) опыта деятельности в процессе текущего контроля
 - 8.3. Перечень вопросов и заданий для промежуточной аттестации по дисциплине
 - 8.4. Планируемые уровни сформированности компетенций обучающихся и критерии оценивания
9. Перечень основной и дополнительной учебной литературы, необходимой для освоения дисциплины
11. Перечень информационных технологий, используемых при осуществлении образовательного процесса по дисциплине.
12. Описание материально-технической базы, необходимой для осуществления образовательного процесса по дисциплине

1. Наименование дисциплины: «Алгебра».

Цель дисциплины: целью освоения дисциплины «Алгебра» является фундаментальная подготовка обучающихся в области алгебры.

2. Перечень планируемых результатов обучения по дисциплине, соотнесенных с планируемыми результатами освоения образовательной программы

Код компетенции	Результаты обучения по дисциплине
ОПК-1. Способен применять фундаментальные знания, полученные в области математических и (или) естественных наук, и использовать их в профессиональной деятельности.	- знать основные понятия алгебры и основные типы задач, возникающих в алгебре; - уметь использовать полученные теоретические знания для решения конкретных прикладных задач, производить математические расчеты в стандартных постановках, производить содержательный анализ результатов вычислений; использовать полученные знания в профессиональной деятельности; - владеть практическими навыками формализации различных задач алгебраическими методами; составления алгоритмов решения, пригодных для последующего программирования; анализа оценки эффективности применяемых методов.

3. Место дисциплины в структуре образовательной программы

Дисциплина «Алгебра» относится к обязательной части Блока 1 Дисциплины (модули), входит в Модуль 2. Модуль фундаментальных математических дисциплин.

4. Виды учебной работы по дисциплине.

Виды учебной работы по дисциплине зафиксированы учебным планом основной профессиональной образовательной программы по указанному направлению и профилю, выражаются в академических часах. Часы контактной работы и самостоятельной работы обучающегося и часы, отводимые на процедуры контроля, могут различаться в учебных планах ОПОП по формам обучения. Объем контактной работы включает часы контактной аудиторной работы (лекции/практические занятия/ лабораторные работы), контактной внеаудиторной работы (контроль самостоятельной работы), часы контактной работы в период аттестации. Контактная работа, в том числе может проводиться посредством электронной информационно-образовательной среды университета с использованием ресурсов сети Интернет и дистанционных технологий.

5. Содержание дисциплины, структурированное по темам (разделам)

Исходя из рамок, установленных учебным планом по трудоемкости и видам учебной работы по дисциплине, преподаватель самостоятельно выбирает тематику занятий по формам и количеству часов проведения контактной работы: лекции и иные учебные занятия, предусматривающие преимущественную передачу учебной информации

преподавателем и (или) занятия семинарского типа (семинары, практические занятия, практикумы, лабораторные работы, коллоквиумы и иные аналогичные занятия), и (или) групповые консультации, и (или) индивидуальную работу обучающихся с преподавателем, в том числе индивидуальные консультации (по курсовым работам/проектам – при наличии курсовой работы/проекта по данной дисциплине в учебном плане). Рекомендуемая тематика занятий максимально полно реализуется в контактной работе с обучающимися очной формы обучения. В случае реализации образовательной программы в заочной / очно-заочной форме трудоемкость дисциплины сохраняется, однако объем учебного материала в значительной части осваивается обучающимися в форме самостоятельной работы. При этом требования к ожидаемым образовательным результатам обучающихся по данной дисциплине не зависят от формы реализации образовательной программы.

№	Наименование раздела	Содержание раздела
1	Матрицы и определители	<p>Понятие матрицы. Линейные операции над матрицами. Умножение матриц. Перестановки из n элементов. Подстановки степени n. Четность подстановок. Понятие определителя порядка n. Определители порядка 2 и 3. Свойства определителей. Теоремы о разложении определителя по элементам строки. Теорема Лапласа. Формулы Крамера решения системы линейных уравнений. Теорема об определителе произведения матриц. Обратная матрица. Матричные уравнения. Элементарные преобразования матриц. Метод Гаусса решения систем линейных уравнений.</p>
2	Поле комплексных чисел	<p>Построение поля комплексных чисел. Действия с комплексными числами. Комплексно сопряженные числа. Тригонометрическая форма комплексного числа. Умножение и деление комплексных чисел в тригонометрической форме. Возведение комплексных чисел в степень. Формула Муавра. Извлечение корня из комплексного числа. Корни степени n из единицы. Первообразные корни.</p>
3	Кольцо многочленов от одной переменной	<p>Построение кольца многочленов от одной переменной. Действия над многочленами. Теорема деления многочленов с остатком. Делимость многочленов. Наибольший общий делитель. Алгоритм Евклида. Взаимно простые многочлены. Теорема Безу. Схема Горнера. Корни многочленов. Кратность корня и её связь со значениями производных. Основная теорема алгебры многочленов, следствие из нее. Формулы Виета. Многочлены с действительными коэффициентами и их корни. Приводимость многочленов над полем. Разложение многочленов на неприводимые множители над полями действительных и комплексных чисел. Многочлены с рациональными коэффициентами и их корни. Поле рациональных дробей. Разложение рациональной дроби на простейшие</p>
4	Векторные пространства и системы линейных уравнений	<p>Понятие векторного пространства. Линейная зависимость векторов. Свойства линейной зависимости. Базис пространства. Координаты вектора. Теоремы о базисах. Размерность пространства. Формулы преобразования базиса. Формулы преобразования координат. Изоморфизм векторных пространств одинаковой конечной размерности. Подпространства. Признак подпространства. Сумма и пересечение подпространств. Прямая сумма. Ранг системы векторов. Линейная оболочка векторов. Ранг матрицы (основная теорема). Теоремы о ранге матрицы. Критерий совместности системы линейных уравнений.</p>

		Подпространство решений системы линейных однородных уравнений. Фундаментальные решения системы линейных однородных уравнений. Обзор методов исследования и решения систем линейных уравнений.
5	Линейные операторы векторных пространств	Понятие линейного отображения и линейного оператора. Матрица линейного оператора. Связь матриц оператора в разных базисах. Действия над линейными операторами. Обратные операторы, условие существования. Образ и ядро линейного оператора. Теоремы о ранге и дефекте линейного оператора. Собственные векторы и собственные значения линейного оператора. Условия приводимости матрицы линейного оператора к диагональному виду. Характеристический многочлен линейного оператора. Характеристические корни и собственные значения линейного оператора. Инвариантные подпространства линейного оператора. Разложение векторного пространства в прямую сумму инвариантных подпространств.
6	Евклидовы пространства	Понятие евклидова и унитарного пространства. Скалярное произведение векторов. Процесс ортогонализации векторов. Длина вектора и угол между векторами. Неравенство Коши-Буняковского. Ортонормированные базисы. Ортогональные матрицы. Изоморфизм евклидовых пространств одинаковой размерности. Ортогональное дополнение подпространства. Симметрические операторы, их свойства. Критерий симметричности оператора, существование собственного ортонормированного базиса. Ортогональные операторы, их свойства. Канонический базис и каноническая матрица ортогонального оператора.
7	Квадратичные формы	Линейные формы. Квадратичные формы. Ранг квадратичной формы. Приведение квадратичной формы к каноническому виду. Метод Лагранжа. Метод элементарных преобразований. Приведение квадратичной формы в евклидовом пространстве к каноническому виду ортогональным преобразованием переменных. Нормальный вид квадратичной формы над полем вещественных и комплексных чисел. Закон инерции квадратичных форм. Положительно определённые квадратичные формы. Критерий Сильвестра. Распадающиеся квадратичные формы.
8	Основные алгебраические структуры	Внутренние и внешние операции на множестве. Понятие алгебраической структуры. Понятие группы. Примеры. Свойства элементов группы. Группа подстановок. Группа невырожденных матриц. Циклические группы. Конечные группы. Подгруппы. Признаки подгрупп. Теорема Лагранжа. Группы ортогональных и унимодулярных матриц. Кольца, тела, поля. Примеры. Кольцо матриц. Кольцо классов вычетов. Подкольца. Идеалы. Подполя.

6. Перечень учебно-методического обеспечения для самостоятельной работы обучающихся по дисциплине

Рекомендуемая тематика учебных занятий в форме контактной работы:

Рекомендуемая тематика учебных занятий лекционного типа (предусматривающих преимущественную передачу учебной информации преподавателями):

№	Наименование раздела	Темы лекций
1	Матрицы и определители	Лекция 1. Понятие матрицы. Линейные операции над матрицами. Умножение матриц. Лекция 2. Перестановки из n элементов. Подстановки n элементов. Четность подстановок. Лекция 3. Понятие определителя порядка n . Определители порядка 2 и 3. Свойства определителей. Лекция 4. Теоремы о разложении определителя по элементам строки. Лекция 5. Формулы Крамера решения системы линейных уравнений. Лекция 6. Теорема об определителе произведения матриц. Обратная матрица. Лекция 7. Матричные уравнения. Элементарные преобразования матриц. Метод Гаусса решения систем линейных уравнений.
2	Поле комплексных чисел	Лекция 8. Построение поля комплексных чисел. Действия с комплексными числами. Комплексно сопряженные числа. Лекция 9. Тригонометрическая форма комплексного числа. Умножение и деление комплексных чисел в тригонометрической форме. Лекция 10. Возведение комплексных чисел в степень. Формула Муавра. Извлечение корня из комплексного числа. Корни степени n из единицы. Первообразные корни.
3	Кольцо многочленов от одной переменной	Лекция 11. Построение кольца многочленов от одной переменной. Действия над многочленами. Теорема деления многочленов с остатком. Лекция 12. Делимость многочленов. Наибольший общий делитель. Алгоритм Евклида. Взаимно простые многочлены. Лекция 13. Теорема Безу. Схема Горнера. Корни многочленов. Кратность корня и её связь со значениями производных. Основная теорема алгебры многочленов, следствие из нее. Лекция 14. Формулы Виета. Многочлены с действительными коэффициентами и их корни. Приводимость многочленов над полем. Разложение многочленов на неприводимые множители над полями действительных и комплексных чисел. Лекция 15. Многочлены с рациональными коэффициентами и их корни. Поле рациональных дробей. Разложение рациональной дроби на простейшие
4	Векторные пространства и системы линейных уравнений	Лекция 16. Понятие векторного пространства. Линейная зависимость векторов. Свойства линейной зависимости. Лекция 17. Базис пространства. Координаты вектора. Теоремы о базисах. Размерность пространства. Лекция 18. Формулы преобразования базиса. Формулы преобразования координат. Изоморфизм векторных пространств одинаковой конечной размерности. Лекция 19. Подпространства. Признак подпространства. Сумма и пересечение подпространств. Прямая сумма. Лекция 20. Ранг системы векторов. Линейная оболочка векторов. Ранг матрицы (основная теорема). Лекция 21. Теоремы о ранге матрицы. Критерий совместности системы линейных уравнений.

		Лекция 22. Подпространство решений системы линейных однородных уравнений. Фундаментальные решения системы линейных однородных уравнений. Обзор методов исследования и решения систем линейных уравнений.
5	Линейные операторы векторных пространств	Лекция 23. Понятие линейного отображения и линейного оператора. Матрица линейного оператора. Связь матриц оператора в разных базисах. Лекция 24. Действия над линейными операторами. Обратные операторы, условие существования. Образ и ядро линейного оператора. Теоремы о ранге и дефекте линейного оператора. Лекция 26. Собственные векторы и собственные значения линейного оператора. Условия приводимости матрицы линейного оператора к диагональному виду. Лекция 27. . Характеристический многочлен линейного оператора. Характеристические корни и собственные значения линейного оператора. Инвариантные подпространства линейного оператора. Разложение векторного пространства в прямую сумму инвариантных подпространств.
6	Евклидовы пространства	Лекция 28. Понятие евклидова и унитарного пространства. Скалярное произведение векторов. Процесс ортогонализации векторов. Длина вектора и угол между векторами. Неравенство Коши-Буняковского. Лекция 29. Ортонормированные базисы. Ортогональные матрицы. Изоморфизм евклидовых пространств одинаковой размерности. Ортогональное дополнение подпространства. Симметрические операторы, их свойства. Лекция 30. Критерий симметричности оператора, существование собственного ортонормированного базиса. Ортогональные операторы, их свойства. Канонический базис и каноническая матрица ортогонального оператора.
7	Квадратичные формы	Лекция 31. Линейные формы. Квадратичные формы. Ранг квадратичной формы. Приведение квадратичной формы к каноническому виду. Метод Лагранжа. Лекция 32. Метод элементарных преобразований. Приведение квадратичной формы в евклидовом пространстве к каноническому виду ортогональным преобразованием переменных. Нормальный вид квадратичной формы над полем вещественных и комплексных чисел. Лекция 33. Закон инерции квадратичных форм. Положительно определённые квадратичные формы. Критерий Сильвестра. Распадающиеся квадратичные формы.
8	Основные алгебраические структуры	Лекция 34. Внутренние и внешние операции на множестве. Понятие алгебраической структуры. Понятие группы. Примеры. Свойства элементов группы. Группа подстановок. Группа невырожденных матриц. Циклические группы. Конечные группы. Подгруппы. Признаки подгрупп. Теорема Лагранжа. Группы ортогональных и унимодулярных матриц. Кольца, тела, поля. Примеры. Кольцо матриц. Кольцо классов вычетов. Подкольца. Идеалы. Подполя.

Рекомендуемая тематика *практических* занятий:

Первый семестр

1. Перестановки. Подстановки. Четность подстановки.
2. Матрицы и действия над ними. Самостоятельная работа.
3. Понятие определителя n -го порядка. Основные свойства определителей.
4. Вычисление определителей. Правило Крамера. Самостоятельная работа.
5. Обратная матрица. Матричные уравнения. Матричный метод решения систем линейных уравнений. Самостоятельная работа.
6. Метод Гаусса решения систем линейных уравнений.
7. Поле комплексных чисел. Действия над комплексными числами в алгебраической форме.
8. Извлечение корня квадратного из комплексных чисел в алгебраической форме. Решение квадратных уравнений.
9. Тригонометрическая форма комплексного числа. Самостоятельная работа.
10. Деление многочленов с остатком. Наибольший общий делитель многочленов.
11. Схема Горнера. Корни многочленов. Кратность корней. Самостоятельная работа.
12. Обобщенная теорема Виета.
13. Разложение многочлена на неприводимые множители над полем действительных и комплексных чисел.
14. Нахождение рациональных корней полинома. Самостоятельная работа.
15. Разложение правильной рациональной дроби на простейшие.

Второй семестр

1. Векторные пространства. Линейная зависимость векторов. Базис.
2. Формулы преобразования базиса. Формулы преобразования координат. Самостоятельная работа.
3. Ранг матрицы. Ранг системы векторов. Линейная оболочка векторов.
4. Исследование системы линейных неоднородных уравнений на совместность.
5. Фундаментальная система решений. Самостоятельная работа.
6. Подпространства векторного пространства.
7. Сумма и пересечения подпространств, определение их базисов. Самостоятельная работа.
8. Линейные операторы векторных пространств. Матрица линейного оператора.
9. Действия над линейными операторами. Самостоятельная работа.
10. Образ и ядро линейного оператора.
11. Характеристические корни и собственные векторы. Самостоятельная работа.
12. Евклидовы пространства. Процесс ортогонализации векторов.
13. Ортогональное дополнение подпространства. Ортогональная проекция и ортогональная составляющая вектора. Самостоятельная работа.
14. Приведение квадратичной формы к каноническому виду методом элементарных преобразований.
15. Приведение квадратичной формы к каноническому виду методом Лагранжа.
16. Положительно определенные квадратичные формы.
17. Группы. Кольца. Поля.
18. Кольцо классов вычетов.

На практических занятиях решаются задачи по теме занятия.

Требования к самостоятельной работе обучающихся

1. Работа с лекционным материалом, предусматривающая проработку конспекта лекций и учебной литературы, по всем темам из п. 6 настоящей рабочей программы.

2. Выполнение домашнего задания, предусматривающего решение задач, выполнение упражнений, выдаваемых на практических занятиях, по всем темам из п. 6 настоящей рабочей программы.

Руководствуясь положениями статьи 47 и статьи 48 Федерального закона от 29 декабря 2012 г. N 273-ФЗ «Об образовании в Российской Федерации» научно-педагогические работники и иные лица, привлекаемые университетом к реализации данной образовательной программы, пользуются предоставленными академическими правами и свободами в части свободы преподавания, свободы от вмешательства в профессиональную деятельность; свободы выбора и использования педагогически обоснованных форм, средств, методов обучения и воспитания; права на творческую инициативу, разработку и применение авторских программ и методов обучения и воспитания в пределах реализуемой образовательной программы и отдельной дисциплины.

Исходя из рамок, установленных учебным планом по трудоемкости и видам учебной работы по дисциплине, преподаватель самостоятельно выбирает тематику занятий по формам и количеству часов проведения контактной работы: лекции и иные учебные занятия, предусматривающие преимущественную передачу учебной информации преподавателем и (или) занятия семинарского типа (семинары, практические занятия, практикумы, лабораторные работы, коллоквиумы и иные аналогичные занятия), и (или) групповые консультации, и (или) индивидуальную работу обучающихся с преподавателем, в том числе индивидуальные консультации (по курсовым работам/проектам – при наличии курсовой работы/проекта по данной дисциплине в учебном плане).

Рекомендуемая тематика занятий максимально полно реализуется в контактной работе с обучающимися очной формы обучения. В случае реализации образовательной программы в заочной / очно-заочной форме трудоемкость дисциплины сохраняется, однако объем учебного материала в значительной части осваивается обучающимися в форме самостоятельной работы. При этом требования к ожидаемым образовательным результатам обучающихся по данной дисциплине не зависят от формы реализации образовательной программы.

7. Методические рекомендации по видам занятий

Лекционные занятия.

В ходе лекционных занятий обучающимся рекомендуется выполнять следующие действия. Вести конспектирование учебного материала. Обращать внимание на категории, формулировки, раскрывающие содержание тех или иных явлений и процессов, научные выводы и практические рекомендации по их применению. Задавать преподавателю уточняющие вопросы с целью уяснения теоретических положений, разрешения спорных ситуаций.

Желательно оставить в рабочих конспектах поля, на которых во внеаудиторное время можно сделать пометки из рекомендованной литературы, дополняющие материал прослушанной лекции, а также подчеркивающие особую важность тех или иных теоретических положений.

Практические и семинарские занятия.

На практических и семинарских занятиях в зависимости от темы занятия выполняется поиск информации по решению проблем, практические упражнения, контрольные работы, выработка индивидуальных или групповых решений, итоговое обсуждение с обменом знаниями, участие в круглых столах, разбор конкретных ситуаций, командная работа, представление портфолио и т.п.

Самостоятельная работа.

Самостоятельная работа осуществляется в виде изучения литературы, эмпирических данных по публикациям и конкретных ситуаций из практики, подготовке индивидуальных работ, работа с лекционным материалом, самостоятельное изучение отдельных тем дисциплины; поиск и обзор литературы и электронных источников; чтение и изучение учебника и учебных пособий.

8. Фонд оценочных средств

8.1. Перечень компетенций с указанием этапов их формирования в процессе освоения образовательной программы в рамках учебной дисциплины

Основными этапами формирования указанных компетенций при изучении обучающимися дисциплины являются последовательное изучение содержательно связанных между собой тем учебных занятий. Изучение каждой темы предполагает овладение обучающимися необходимыми компетенциями. Результат аттестации обучающихся на различных этапах формирования компетенций показывает уровень освоения компетенций.

Контролируемые разделы (темы) дисциплины	Индекс контролируемой компетенции (или её части)	Оценочные средства по этапам формирования компетенций
		текущий контроль по дисциплине
Матрицы и определители	ОПК-1	Опрос, решение задач, самостоятельная работа
Поле комплексных чисел	ОПК-1	Опрос, решение задач, самостоятельная работа
Кольцо многочленов от одной переменной	ОПК-1	Опрос, решение задач, самостоятельная работа
Векторные пространства и системы линейных уравнений	ОПК-1	Опрос, решение задач, самостоятельная работа
Линейные операторы векторных пространств	ОПК-1	Опрос, решение задач, самостоятельная работа
Евклидовы пространства	ОПК-1	Опрос, решение задач, самостоятельная работа
Квадратичные формы	ОПК-1	Опрос, решение задач, самостоятельная работа
Основные алгебраические структуры	ОПК-1	Опрос, решение задач

8.2. Типовые контрольные задания или иные материалы, необходимые для оценки знаний, умений и навыков и (или) опыта деятельности процессе текущего контроля

Примеры вопросов для устного опроса:

Тема 1.

1. Дать определение матрицы.
2. Записать формулу умножения матриц.
3. В каком случае можно перемножить две прямоугольные матрицы?
4. Что называется определителем n -го порядка?
5. Перечислить основные свойства определителя.

6. Записать формулу разложения определителя по элементам строки (столбца).
7. Записать формулы Крамера решения системы линейных уравнений.
8. Дать определение невырожденной матрицы.
9. Какая система уравнений называется совместной?
10. Сколько решений может иметь система линейных уравнений?

Тема 2.

1. Дать определение алгебраической формы комплексного числа.
2. Дать определение тригонометрической формы комплексного числа.
3. Записать формулы, связывающие алгебраическую и тригонометрическую формы комплексного числа.
4. Как умножаются и делятся комплексные числа в алгебраической форме?
5. Как умножаются и делятся комплексные числа в тригонометрической форме?
6. Перечислить способы возведения комплексных чисел в степень.
7. Как извлекается корень из комплексного числа?
8. Чему равен корень степени 3 из единицы?
9. Как используются корни степени n из единицы при извлечении корня n -ой степени из комплексного числа?
10. Дать определение первообразного корня.

Тема 3.

1. Сформулировать теорему деления многочленов с остатком.
2. Дать определение наибольшего общего делителя многочленов.
3. Дать определение взаимно простых многочленов.
4. Сформулировать теорему Безу.
5. Как найти значения от многочлена в точке при помощи схемы Горнера?
6. Дать определение корня многочлена.
7. Дать определение кратности корня многочлена.
8. Записать формулы Виета.
9. Какие многочлены называются приводимыми над данным полем?
10. Как разложить рациональную дробь в сумму простейших дробей?

Тема 4.

1. Дать определение векторного пространства.
2. Какие векторы называются линейно зависимыми (независимыми)?
3. Дать определение базиса.
4. Записать формулу преобразования базиса.
5. Как находятся координаты вектора в новом базисе?
6. Сформулировать теорему о размерности суммы подпространств.
7. Дать определение ранга матрицы.
8. Сформулировать основную теорему о ранге матрицы.
9. Сформулировать критерий совместности системы линейных уравнений.
10. Дать определение фундаментальной системы решений.

Тема 5.

1. Дать определение линейного оператора.
2. Привести примеры линейных операторов.
3. Как записывается матрица линейного оператора в данном базисе?
4. Какой формулой связываются матрицы оператора в разных базисах?
5. Дать определение образа линейного оператора.
6. Дать определение ядра линейного оператора.

7. Сформулировать теорему о ранге и дефекте линейного оператора.
8. Дать определение собственного вектора линейного оператора.
9. Дать определение характеристического многочлена линейного оператора.
10. Дать определение инвариантного подпространства линейного оператора.

Тема 6.

1. Дать определение евклидова пространства.
2. Как находится скалярное произведение векторов?
3. Что называется длиной вектора?
4. Как нормировать вектор?
5. Описать процесс ортогонализации векторов.
6. Дать определение ортонормированного базиса.
7. Какая матрица называется ортогональной?
8. Что такое ортогональное дополнение подпространства?
9. Дать определение симметрического оператора.
10. Сформулировать критерий симметричности оператора.

Тема 7.

1. Дать определение квадратичной формы.
2. Что называется рангом квадратичной формы?
3. Какой вид квадратичной формы называется каноническим?
4. Проиллюстрировать метод элементарных преобразований приведения квадратичной формы к каноническому виду.
5. Проиллюстрировать метод Лагранжа приведения квадратичной формы к каноническому виду.
6. Описать метод приведения квадратичной формы в евклидовом пространстве к каноническому виду ортогональным преобразованием переменных.
7. Что называется нормальным видом квадратичной формы над полем вещественных и комплексных чисел?
8. Дать определение положительно определенной квадратичной формы.
9. Сформулировать критерий Сильвестра.
10. Дать определение распадающихся квадратичных форм.

Тема 8.

1. Дать определение внутренней операции на множестве.
2. Дать определение внешней операции на множестве.
3. Что называется алгебраической структурой?
4. Дать определение группы. Привести пример.
5. Дать определение циклической группы.
6. Дать определение подгруппы. Привести пример.
7. Сформулировать признаки подгруппы.
8. Дать определение кольца. Привести пример.
9. Дать определение поля. Привести пример.
10. Как строится кольцо классов вычетов по заданному модулю?

Типовые контрольные задания

Первый семестр

Контрольная работа № 1

1. Найти $f(A)$, если $f(x) = x^3 + 3x^2 - 2x + 5$, $A = \begin{pmatrix} 1 & -2 & 3 \\ 2 & -4 & 1 \\ 3 & -5 & 2 \end{pmatrix}$.

2. Найти число инверсий в перестановке и указать, для каких n эта перестановка четна $\{1, 4, 7, \dots, 3n - 2, 2, 5, \dots, 3n - 1, 3, 6, \dots, 3n\}$.

3. Вычислить определитель $\begin{vmatrix} 5 & 2 & 1 & 3 & 2 \\ 4 & 0 & 7 & 2 & 3 \\ 2 & 3 & 7 & 5 & 3 \\ 2 & 3 & 6 & 4 & 5 \\ 3 & 0 & 4 & 1 & -1 \end{vmatrix}$.

4. Решить систему методом Крамера $\begin{cases} 2x_1 + x_2 + 4x_3 + 8x_4 = -1, \\ x_1 + 3x_2 - 6x_3 + 2x_4 = 3, \\ 3x_1 - 2x_2 + 2x_3 + 2x_4 = 10, \\ 2x_1 - x_2 + 2x_3 = 4. \end{cases}$

5. Решить систему методом исключения неизвестных

$$\begin{cases} x_1 + 2x_2 + 5x_3 + 9x_4 = 79, \\ 3x_1 + 13x_2 + 18x_3 + 30x_4 = 263, \\ 2x_1 + 4x_2 + 11x_3 + 16x_4 = 146, \\ x_1 + 9x_2 + 9x_3 + 9x_4 = 92. \end{cases}$$

6. Решить матричное уравнение и сделать проверку

$$\begin{pmatrix} -2 & 3 & 1 \\ 3 & 6 & 2 \\ 1 & 2 & 1 \end{pmatrix} X = \begin{pmatrix} 5 & 1 & 0 \\ 1 & 2 & 4 \\ -9 & 1 & -1 \end{pmatrix}.$$

Контрольная работа № 2

1. Вычислить $(2 + i)(3 - i) + \frac{2 + 3i}{3 + 4i}$.
2. Вычислить $\sqrt{24 + 10i}$.
3. Представить в тригонометрической форме комплексное число $-\sqrt{2} + i\sqrt{2}$.
4. Вычислить $\sqrt[3]{1 - i}$.
5. Изобразить графически $|z + 3 + 4i| > 5$.
6. Вычислить, используя тригонометрическую форму, $(1 + i\sqrt{3})(1 + i)$.

Второй семестр

Контрольная работа № 1

1. Перемножить многочлены и разделить с остатком многочлен $f(x)$ на $g(x)$
 $f(x) = 2x^4 - 4x^3 + 4x^2 - 6$, $g(x) = x^2 - 3x - 1$.
2. Найти НОД многочленов $f(x) = x^4 + x^3 - 3x^2 - 4x - 1$, $g(x) = x^3 + x^2 - x - 1$.
3. Используя схему Горнера, определить значение многочлена $f(c)$ и всех его производных $f(x) = 4x^3 - 2x^2 + 5x - 1$, $c = 2$.
4. Используя схему Горнера, определить кратность k корня c многочлена $f(x)$ и разложить $f(x)$ на соответствующие множители

$$f(x) = x^5 + 7x^4 + 16x^3 + 8x^2 - 16x - 16, \quad c = -2.$$

5. Найти рациональные корни многочлена $f(x) = 3x^4 + \frac{1}{2}x^3 + x^2 - 2x + \frac{1}{2}$.

Контрольная работа № 2

1. Исследовать векторы на линейную зависимость

$$\vec{a} = (1, 4, 6), \quad \vec{b} = (1, -1, 1), \quad \vec{c} = (1, 1, 3).$$

2. Разложить вектор \vec{x} по векторам $\vec{a}, \vec{b}, \vec{c}$, если $\vec{x} = (-2, 4, 7)$,

$$\vec{a} = (0, 1, 2), \quad \vec{b} = (1, 0, 1), \quad \vec{c} = (-1, 2, 4).$$

$$e_1' = e_1 + e_2 + 3e_3,$$

3. Найти координаты вектора в новом базисе $e_2' = 2e_1 - e_2, \quad \vec{x} = (1, 2, 4).$

$$e_3' = -e_1 + e_2 + e_3.$$

4. Найти ранг матрицы $A = \begin{pmatrix} 1 & -1 & 5 & 7 \\ -1 & -3 & 2 & 4 \\ 3 & 5 & 1 & -1 \\ 7 & 9 & 7 & 1 \end{pmatrix}$.

5. Найти фундаментальный набор решений системы $\begin{cases} 3x_1 - 5x_2 - x_3 - 2x_4 = 0, \\ 8x_1 - 6x_2 + 3x_3 - 7x_4 = 0, \\ 2x_1 + 4x_2 + 5x_3 - 3x_4 = 0. \end{cases}$

6. Исследовать на совместность в зависимости от параметра

$$\begin{cases} 2x_1 - x_2 + x_3 + x_4 = 1, \\ x_1 + 2x_2 - x_3 + 4x_4 = 2, \\ x_1 + 7x_2 - 4x_3 + 11x_4 = a. \end{cases}$$

Контрольная работа № 3

1. Найти размерность подпространств, размерности суммы и пересечения. Указать базисы.

$$L_1: \quad \vec{a}_1 = (1, 2, 0, 1), \quad L_2: \quad \vec{b}_1 = (1, 0, 1, 0), \\ \vec{a}_2 = (1, 1, 1, 0), \quad \vec{b}_2 = (1, 3, 0, 1).$$

$$e_1' = e_1 - e_2 + e_3,$$

2. Найти матрицу оператора в базисе (e_1', e_2', e_3') , где $e_2' = -e_1 + e_2 - 2e_3$, если она

$$e_3' = -e_1 + 2e_2 + e_3,$$

задана в базисе (e_1, e_2, e_3) $A = \begin{pmatrix} 1 & 0 & 2 \\ 3 & -1 & 0 \\ 1 & 1 & -2 \end{pmatrix}$.

3. Найти собственные значения и собственные векторы оператора, заданного

матрицей $A = \begin{pmatrix} 4 & -2 & -1 \\ -1 & 3 & -1 \\ 1 & -2 & 2 \end{pmatrix}$.

4. Найти базис образа и базис ядра линейного оператора, заданного в некотором

базисе $\vec{e}_1, \vec{e}_2, \vec{e}_3, \vec{e}_4$ матрицей $A = \begin{pmatrix} 2 & -1 & 1 & 1 \\ -1 & 1 & -2 & 2 \\ 2 & 1 & -5 & 11 \\ 1 & 0 & -1 & 3 \end{pmatrix}$.

Контрольная работа № 4

1. Привести квадратичную форму к нормальному виду методом элементарных преобразований, указать преобразование и сделать проверку

$$x_1^2 + 4x_1x_2 + 4x_1x_3 + 8x_2^2 + 16x_2x_3 + 7x_3^2.$$

2. Преобразовать к каноническому виду ортогональным преобразованием квадратичную форму

$$x_1^2 - 5x_2^2 + x_3^2 + 4x_1x_2 + 2x_1x_3 + 4x_2x_3.$$

8.3. Перечень вопросов и заданий для промежуточной аттестации по дисциплине

Вопросы для промежуточного контроля (экзамена)

Первый семестр

1. Сложение матриц. Умножение матрицы на число.
2. Умножение матриц. Свойства.
3. Перестановки из n элементов.
4. Подстановки n элементов.
5. Четность подстановки.
6. Понятие определителя порядка n . Определители второго и третьего порядка.
7. Свойства определителей.
8. Теорема о разложении определителя по элементам строки.
9. Формулы Крамера решения систем линейных уравнений.
10. Теорема об определителе произведения матриц.
11. Обратная матрица. Критерий обратимости матрицы.
12. Матричные уравнения.
13. Метод Гаусса решения систем линейных уравнений.
14. Построение поля комплексных чисел.
15. Комплексные числа и действия с ними.
16. Комплексно сопряженные числа.
17. Тригонометрическая форма комплексного числа. Умножение и деление комплексных чисел в тригонометрической форме.
18. Возведение в степень и извлечение корня в области комплексных чисел.
19. Корни степени n из единицы. Первообразные корни.
20. Многочлены от одной переменной и действия с ними.
21. Теорема деления многочленов с остатком.
22. Делимость многочленов.
23. Наибольший общий делитель многочленов. Алгоритм Эвклида.
24. Взаимно простые многочлены. Их свойства.
25. Теорема Безу. Схема Горнера.
26. Корни многочленов. Кратные корни.
27. Основная теорема алгебры многочленов и следствия из нее.
28. Формулы Виета.
29. Многочлены с действительными коэффициентами.
30. Приводимость многочленов над полем.

31. Корни многочленов с рациональными коэффициентами.
32. Рациональные дроби. Понятие простейшей дроби.
33. Теоремы о разложении рациональной дроби в сумму простейших дробей.

Второй семестр

Вопросы для промежуточного контроля (экзамена)

1. Понятие векторного пространства. Простейшие свойства. Примеры.
2. Линейная зависимость векторов.
3. Базис векторного пространства. Координаты вектора.
4. Теоремы о базисах. Размерность векторного пространства.
5. Формулы преобразования базиса. Формулы преобразования координат.
6. Подпространства векторного пространства. Признак подпространства. Примеры.
7. Сумма и пересечение подпространств. Прямая сумма подпространств.
8. Теорема о размерности суммы подпространств.
9. Линейная оболочка векторов. Ранг системы векторов.
10. Ранг матрицы. Основная теорема о ранге матрицы.
11. Теоремы о ранге матрицы.
12. Критерий совместности системы линейных уравнений.
13. Подпространство решений системы линейных однородных уравнений.
14. Теорема о фундаментальных решениях системы линейных однородных уравнений.
15. Понятие линейного оператора. Простейшие свойства операторов. Примеры.
16. Матрица линейного оператора. Примеры.
17. Операции над линейными операторами. Свойства.
18. Образ и ядро линейного оператора. Свойства. Примеры.
19. Теоремы о ранге и дефекте линейного оператора.
20. Собственные векторы и собственные значения линейного оператора. Примеры.
21. Характеристический многочлен и характеристические корни линейного оператора.
22. Теорема о характеристических корнях и собственных значениях линейного оператора.
23. Подпространства, инвариантные относительно оператора.
24. Разложение векторного пространства в прямую сумму инвариантных подпространств.
25. Понятие евклидова пространства. Скалярное произведение векторов.
26. Процесс ортогонализации векторов.
27. Ортонормированные базисы.
28. Ортогональные матрицы.
29. Ортогональное дополнение подпространства.
30. Симметрические операторы. Примеры. Свойства.
31. Критерий симметричности оператора.
32. Ортогональные операторы. Примеры. Свойства.
33. Понятие квадратичной формы. Ранг квадратичной формы.
34. Канонический вид квадратичной формы.
35. Приведение квадратичной формы к каноническому виду с помощью элементарных преобразований.
36. Приведение квадратичной формы к каноническому виду ортогональным преобразованием переменных.
37. Нормальный вид квадратичной формы.
38. Закон инерции квадратичных форм с действительными коэффициентами.
39. Положительно определенные квадратичные функции и формы.
40. Критерий Сильвестра положительной определенности квадратичной формы.

41. Распадающиеся квадратичные формы.

8.4. Планируемые уровни сформированности компетенций обучающихся и критерии оценивания

Уровни	Содержательное описание уровня	Основные признаки выделения уровня (этапы формирования компетенции, критерии оценки сформированности)	Пятибалльная шкала (академическая) оценка	Двухбалльная шкала, зачет	БРС, % освоения (рейтинговая оценка)
Повышенный	Творческая деятельность	<i>Включает нижестоящий уровень.</i> Умение самостоятельно принимать решение, решать проблему/задачу теоретического и прикладного характера на основе изученных методов, приемов, технологий	отлично	зачтено	86-100
Базовый	Применение знаний и умений в более широких контекстах учебной и профессиональной деятельности, нежели по образцу с большей степени самостоятельности и инициативы	<i>Включает нижестоящий уровень.</i> Способность собирать, систематизировать, анализировать и грамотно использовать информацию из самостоятельно найденных теоретических источников и иллюстрировать ими теоретические положения или обосновывать практику применения	хорошо		71-85
Удовлетворительный (достаточный)	Репродуктивная деятельность	Изложение в пределах задач курса теоретически и практически контролируемого материала	удовлетворительно		55-70
Недостаточный	Отсутствие признаков удовлетворительного уровня		неудовлетворительно	не зачтено	Менее 55

9. Перечень основной и дополнительной учебной литературы, необходимой для освоения дисциплины.

Основная литература

1. Скрыдлова, Е. В. Линейная алгебра: учеб. пособие/ Е. В. Скрыдлова, О. О. Белова. - Калининград: РГУ им. И. Канта, 2010. - 149, [1] с. - Библиогр.: с. 146-147 (15 назв.). - ISBN 978-5-9971-0062-9: 44.68, 45.00, р. Имеются экземпляры в отделах /There are copies in departments: всего /all 145: УБ(141), ИБО(2), ч.з.Н3(2)
2. Скрыдлова Е. В. Алгебра [Текст] : учеб. пособие / Е. В. Скрыдлова, О. О. Белова, 2013. - 238 с.

Дополнительная литература

1. Курош, А. Г. Курс высшей алгебры: учебник для студ. вузов, обуч. по спец. "Математика", "Прикладная математика"/ А. Г. Курош. - 13-е изд., стер.. - СПб.; М.; Краснодар: Лань, 2004. - 431 с. - Библиогр.: с. 425-426. - ISBN 5-8114-0521-9: 150.04 р. Имеются экземпляры в отделах /There are copies in departments: всего /all 45: УБ(43), НА(2)
2. Проскуряков, И. В. Сборник задач по линейной алгебре: учеб. пособие/ И. В. Проскуряков. - 12-е изд., стер.Изд. 13-е, стер.. - СПб.; М.; Краснодар: Лань, 2008; СПб.; М.; Краснодар: Лань, 2010. - 475 с. - (Классические задачки и практикумы). - (Знание. Уверенность. Успех!). - ISBN 978-5-8114-0707-1: 334.00, р. Имеются экземпляры в отделах /There are copies in departments: всего /all 101: УБ(99), ч.з.Н3(2)

10. Перечень ресурсов информационно-телекоммуникационной сети «Интернет», необходимых для освоения дисциплины (модуля).

- НЭБ Национальная электронная библиотека, диссертации и прочие издания
- eLIBRARY.RU Научная электронная библиотека, книги, статьи, тезисы докладов конференций
- Гребенников Электронная библиотека ИД журналы
- ЭБС Лань книги, журналы
- ЭБС Консультант студента
- ПРОСПЕКТ ЭБС
- ЭБС ZNANIUM.COM
- РГБ Информационное обслуживание по МБА
- БЕН РАН
- Электронно-библиотечная система (ЭБС) Кантитана (<https://elib.kantiana.ru/>)

11. Перечень информационных технологий, используемых при осуществлении образовательного процесса по дисциплине.

Программное обеспечение обучения включает в себя:

- система электронного образовательного контента БФУ им. И. Канта – www.lms-3.kantiana.ru, обеспечивающую разработку и комплексное использование электронных образовательных ресурсов;
- серверное программное обеспечение, необходимое для функционирования сервера и связи с системой электронного обучения через Интернет;
- корпоративная платформа Microsoft Teams;
- установленное на рабочих местах обучающихся ПО: Microsoft Windows 7, Microsoft Office Standart 2010, антивирусное программное обеспечение Kaspersky Endpoint Security.
- специализированное ПО не требуется.

12. Описание материально-технической базы, необходимой для осуществления образовательного процесса по дисциплине.

Для проведения занятий лекционного типа, практических и семинарских занятий используются специальные помещения (учебные аудитории), оборудованные техническими средствами обучения – мультимедийной проекционной техникой. Для проведения занятий лекционного типа используются наборы демонстрационного оборудования.

Для проведения лабораторных работ, (практических занятий – при необходимости) используются специальные помещения (учебные аудитории), оснащенные специализированным лабораторным оборудованием: персональными компьютерами с возможностью выхода в интернет и с установленным программным обеспечением, заявленным в п.11.

Для проведения групповых и индивидуальных консультаций, текущего контроля и промежуточной аттестации используются специальные помещения (учебные аудитории), оборудованные специализированной мебелью (для обучающихся), меловой / маркерной доской.

Для организации самостоятельной работы обучающимся предоставляются помещения, оснащенные компьютерной техникой с возможностью подключения к сети «Интернет» и обеспечением доступа в электронную информационно-образовательную среду университета.

Для обучения инвалидов и лиц с ограниченными возможностями здоровья университетом могут быть представлены специализированные средства обучения, в том числе технические средства коллективного и индивидуального пользования.

**МИНИСТЕРСТВО НАУКИ И ВЫСШЕГО ОБРАЗОВАНИЯ
РОССИЙСКОЙ ФЕДЕРАЦИИ**
федеральное государственное автономное образовательное учреждение
высшего образования «Балтийский федеральный университет имени Иммануила
Канта»
Институт физико-математических наук и информационных технологий

РАБОЧАЯ ПРОГРАММА ДИСЦИПЛИНЫ

«Геометрия»

Шифр: 02.03.03

**Направление подготовки: «Математическое обеспечение
и администрирование информационных сетей»
Профиль: «Разработка баз данных и интернет-приложений»**

Квалификация (степень) выпускника: бакалавр

Калининград
2021

Лист согласования

Составитель: Шевченко Юрий Иванович, к.ф.-м.н., профессор, Ставицкая Е.П., старший преподаватель

Рабочая программа утверждена на заседании учебно-методического совета института физико-математических наук и информационных технологий

Протокол № 02/21 от «22» марта 2021 г.

Председатель учебно-методического
совета института физико-
математических наук и информационных
технологий

Первый заместитель директора
ИФМНиИТ, к. ф.-м. н., доцент

Шпилевой А. А

Ведущий менеджер

Е.П.Ставицкая

Содержание

1. Наименование дисциплины «Геометрия».
2. Перечень планируемых результатов обучения по дисциплине, соотнесенных с планируемыми результатами освоения образовательной программы.
3. Место дисциплины в структуре образовательной программы.
4. Виды учебной работы по дисциплине.
5. Содержание дисциплины, в том числе практической подготовки в рамках дисциплины, структурированное по темам.
6. Перечень учебно-методического обеспечения для самостоятельной работы обучающихся по дисциплине.
7. Методические рекомендации по видам занятий
8. Фонд оценочных средств
 - 8.1. Перечень компетенций с указанием этапов их формирования в процессе освоения образовательной программы в рамках учебной дисциплины
 - 8.2. Типовые контрольные задания или иные материалы, необходимые для оценки знаний, умений и навыков и (или) опыта деятельности в процессе текущего контроля
 - 8.3. Перечень вопросов и заданий для промежуточной аттестации по дисциплине
 - 8.4. Планируемые уровни сформированности компетенций обучающихся и критерии оценивания
9. Перечень основной и дополнительной учебной литературы, необходимой для освоения дисциплины
11. Перечень информационных технологий, используемых при осуществлении образовательного процесса по дисциплине.
12. Описание материально-технической базы, необходимой для осуществления образовательного процесса по дисциплине

1. Наименование дисциплины: «Геометрия».

Цель дисциплины: целью освоения дисциплины «Геометрия» является фундаментальная подготовка обучающихся в области геометрии.

2. Перечень планируемых результатов обучения по дисциплине, соотнесенных с планируемыми результатами освоения образовательной программы

Код компетенции	Результаты обучения по дисциплине
ОПК-1. Способен применять фундаментальные знания, полученные в области математических и (или) естественных наук, и использовать их в профессиональной деятельности.	- знать основные понятия геометрии и основные типы задач, возникающих в геометрии; - уметь использовать полученные теоретические знания для решения конкретных прикладных задач, производить математические расчеты в стандартных постановках, производить содержательный анализ результатов вычислений; использовать полученные знания в профессиональной деятельности; - владеть практическими навыками решения задач, формулируемых в рамках математических и (или) естественных наук; составления алгоритмов решения, пригодных для последующего программирования; анализа оценки эффективности применяемых методов.

3. Место дисциплины в структуре образовательной программы

Дисциплина «Геометрия» относится к обязательной части Блока 1 Дисциплины (модули), входит в Модуль 2. Модуль фундаментальных математических дисциплин.

4. Виды учебной работы по дисциплине.

Виды учебной работы по дисциплине зафиксированы учебным планом основной профессиональной образовательной программы по указанному направлению и профилю, выражаются в академических часах. Часы контактной работы и самостоятельной работы обучающегося и часы, отводимые на процедуры контроля, могут различаться в учебных планах ОПОП по формам обучения. Объем контактной работы включает часы контактной аудиторной работы (лекции/практические занятия/ лабораторные работы), контактной внеаудиторной работы (контроль самостоятельной работы), часы контактной работы в период аттестации. Контактная работа, в том числе может проводиться посредством электронной информационно-образовательной среды университета с использованием ресурсов сети Интернет и дистанционных технологий.

5. Содержание дисциплины, структурированное по темам (разделам)

Исходя из рамок, установленных учебным планом по трудоемкости и видам учебной работы по дисциплине, преподаватель самостоятельно выбирает тематику занятий по формам и количеству часов проведения контактной работы: лекции и иные учебные занятия, предусматривающие преимущественную передачу учебной информации преподавателем и (или) занятия семинарского типа (семинары, практические занятия,

практикумы, лабораторные работы, коллоквиумы и иные аналогичные занятия), и (или) групповые консультации, и (или) индивидуальную работу обучающихся с преподавателем, в том числе индивидуальные консультации (по курсовым работам/проектам – при наличии курсовой работы/проекта по данной дисциплине в учебном плане). Рекомендуемая тематика занятий максимально полно реализуется в контактной работе с обучающимися очной формы обучения. В случае реализации образовательной программы в заочной / очно-заочной форме трудоемкость дисциплины сохраняется, однако объем учебного материала в значительной части осваивается обучающимися в форме самостоятельной работы. При этом требования к ожидаемым образовательным результатам обучающихся по данной дисциплине не зависят от формы реализации образовательной программы.

№	Наименование раздела	Содержание раздела
1	Элементы векторной алгебры.	Линейные операции над векторами. Признаки коллинеарности и компланарности векторов. Линейная зависимость векторов. Аффинная и прямоугольная Декартовы системы координат. Проекция вектора на ось. Скалярное произведение векторов. Векторное произведение векторов. Смешанное произведение векторов.
2	Аффинная и декартова системы координат на плоскости.	Деление отрезка в данном отношении. Формулы преобразования системы координат. Алгебраические линии. Окружность. Полярная система координат. Прямая линия на плоскости.
3	Кривые второго порядка на плоскости.	Окружность. Эллипс. Гипербола. Парабола. Пересечение линии второго порядка с прямой. Асимптотические направления относительно линии 2-го порядка. Центр линии второго порядка. Касательная к линии второго порядка. Диаметры линии второго порядка. Сопряженные направления. Сопряженные диаметры. Асимптоты. Главные направления. Главные диаметры. Классификация линий второго порядка. Приведение уравнения линии второго порядка к каноническому виду. Инварианты линии второго порядка. Классификация линий второго порядка с помощью инвариантов.
4	Плоскость и прямая в пространстве.	Способы задания плоскости в пространстве. Способы задания прямой в пространстве. Формулы для вычисления расстояний в пространстве. Формулы для вычисления углов. Взаимное расположение прямых и плоскостей в пространстве.
5	Поверхности второго порядка.	Поверхности 2-го порядка. Поверхности вращения. Цилиндрические поверхности. Конические поверхности второго порядка. Конические сечения. Эллипсоид. Гиперboloиды. Параболоиды. Прямолинейные образующие поверхностей второго порядка. Пересечение поверхности 2-го порядка с прямой. Пересечение поверхности 2-го порядка с плоскостью. Цилиндрические поверхности 2-го

		<p>порядка. Конические поверхности 2-го порядка. Сопряженные и главные направления относительно поверхности 2-го порядка. Диаметральные плоскости, центр поверхности 2-го порядка. Упрощение уравнения поверхности 2-го порядка путем преобразования системы координат. Классификация поверхностей 2-го порядка.</p>
6	Преобразования плоскости и пространства.	<p>Определение движений и аффинных преобразований. Преобразование векторов при аффинном преобразовании плоскости и пространства. Основные свойства аффинных преобразований. Аналитическое выражение аффинных преобразований. Сохранение отношений площадей и объемов при аффинных преобразованиях. Получение собственных аффинных преобразований посредством деформации тождественного преобразования. Движения как изометрические преобразования. Преобразования подобия. Классификация движений прямой и плоскости. Аффинная классификация линий второго порядка. Определение и свойства изометрических преобразований.</p>

6. Перечень учебно-методического обеспечения для самостоятельной работы обучающихся по дисциплине

Рекомендуемая тематика учебных занятий в форме контактной работы:

Рекомендуемая тематика учебных занятий *лекционного* типа (предусматривающих преимущественную передачу учебной информации преподавателями):

№	Наименование раздела	Темы лекций
1	Элементы векторной алгебры.	<p>Лекция 1. Линейные операции над векторами. Признаки коллинеарности и компланарности векторов. Лекция 2. Линейная зависимость векторов. Лекция 3. Аффинная и прямоугольная декартова системы координат. Проекция вектора на ось. Лекция 4. Скалярное произведение векторов. Лекция 5. Векторное произведение векторов. Смешанное произведение векторов.</p>
2	Аффинная и декартова системы координат на плоскости.	<p>Лекция 6. Деление отрезка в данном отношении. Лекция 7. Формулы преобразования системы координат. Алгебраические линии. Лекция 8. Окружность. Полярная система координат. Лекции 9-10. Прямая линия на плоскости.</p>
3	Кривые второго порядка на плоскости.	<p>Лекция 11. Эллипс. Гипербола. Лекция 12. Парабола. Касательная к линии второго порядка. Лекция 13. Пересечение линии второго порядка с прямой. Асимптотические направления относительно линии 2-го порядка. Центр линии второго порядка. Лекция 14. Диаметры линии второго порядка.</p>

		<p>Сопряженные направления. Сопряженные диаметры. Асимптоты. Главные направления. Главные диаметры. Лекция 15. Классификация линий второго порядка. Приведение уравнения линии второго порядка к каноническому виду.</p> <p>Лекция 16. Инварианты линии второго порядка. Классификация линий второго порядка с помощью инвариантов.</p>
4	Плоскость и прямая в пространстве.	<p>Лекция 17. Способы задания плоскости в пространстве. Лекция 18. Способы задания прямой в пространстве. Лекция 19. Формулы для вычисления расстояний в пространстве. Формулы для вычисления углов. Взаимное расположение прямых и плоскостей в пространстве.</p>
5	Поверхности второго порядка.	<p>Лекция 20. Поверхности 2-го порядка. Поверхности вращения. Цилиндрические поверхности. Лекция 21. Конические поверхности второго порядка. Конические сечения. Эллипсоид.</p> <p>Лекции 22. Однополостный гиперболоид. Лекция 23. Двуполостный гиперболоид. Лекция 24. Эллиптический параболоид. Лекция 25. Гиперболический параболоид. Лекция 26. Прямолинейные образующие поверхностей второго порядка. Пересечение поверхности 2-го порядка с прямой. Пересечение поверхности 2-го порядка с плоскостью.</p> <p>Лекция 27. Сопряженные и главные направления относительно поверхности 2-го порядка. Диаметральные плоскости, центр поверхности 2-го порядка. Лекция 28. Упрощение уравнения поверхности 2-го порядка путем преобразования системы координат. Классификация поверхностей 2-го порядка.</p>
6	Преобразования плоскости и пространства.	<p>Лекция 29. Определение движений и аффинных преобразований. Преобразование векторов при аффинном преобразовании плоскости и пространства. Лекция 30. Основные свойства аффинных преобразований. Аналитическое выражение аффинных преобразований. Лекция 31. Сохранение отношений площадей и объемов при аффинных преобразованиях. Получение собственных аффинных преобразований посредством деформации тождественного преобразования. Лекция 32. Движения как изометрические преобразования. Преобразования подобия. Классификация движений прямой и плоскости. Лекция 33. Аффинная классификация линий второго порядка. Определение и свойства изометрических преобразований.</p>

Рекомендуемая тематика *практических занятий*:

Первый семестр

1. Линейные операции над векторами. Коллинеарность и компланарность векторов.
2. Линейная зависимость векторов.
3. Скалярное произведение векторов.
4. Векторное произведение векторов.
5. Смешанное произведение векторов.
6. Формулы преобразования системы координат. Полярная система координат.
7. Способы задания прямой линии на плоскости. Расстояние от точки до прямой на плоскости. Угол между двумя пересекающимися прямыми на плоскости. Исследование взаимного расположения двух прямых на плоскости
8. Эллипс.
9. Гипербола.
10. Парабола.
11. Пересечение линии второго порядка с прямой. Асимптотические направления относительно линии 2-го порядка.
12. Центр линии второго порядка. Касательная к линии второго порядка.
13. Диаметры линии второго порядка. Сопряженные направления. Сопряженные диаметры. Асимптоты.
14. Главные направления. Главные диаметры.
15. Классификация линий второго порядка. Приведение уравнения линии второго порядка к каноническому виду.
16. Инварианты линии второго порядка. Классификация линий второго порядка с помощью инвариантов.

Второй семестр

1. Плоскость в пространстве.
2. Прямая линия в пространстве.
3. Вычисление расстояний и углов в пространстве. Взаимное расположение прямых и плоскостей в пространстве.
4. Поверхности вращения. Цилиндрические и конические поверхности.
5. Эллипсоид.
6. Гиперболоиды.
7. Параболоиды.
8. Прямолинейные образующие поверхностей второго порядка.
9. Приведение уравнения поверхности 2-го порядка к каноническому виду методом Лагранжа.
10. Пересечение поверхности 2-го порядка с прямой. Пересечение поверхности 2-го порядка с плоскостью.
11. Цилиндрические поверхности 2-го порядка. Конические поверхности 2-го порядка.
12. Сопряженные и главные направления относительно поверхности 2-го порядка. Диаметральные плоскости.
13. Центр поверхности 2-го порядка.
14. Упрощение уравнения поверхности 2-го порядка путем преобразования системы координат.
15. Классификация поверхностей 2-го порядка.
16. Аффинные преобразования плоскости и пространства.
17. Движения.
18. Подобия.

На практических занятиях решаются задачи по теме занятия.

Требования к самостоятельной работе обучающихся

1. Работа с лекционным материалом, предусматривающая проработку конспекта лекций и учебной литературы, по всем темам из п. 6 настоящей рабочей программы.

2. Выполнение домашнего задания, предусматривающего решение задач, выполнение упражнений, выдаваемых на практических занятиях, по всем темам из п. 6 настоящей рабочей программы.

Руководствуясь положениями статьи 47 и статьи 48 Федерального закона от 29 декабря 2012 г. N 273-ФЗ «Об образовании в Российской Федерации» научно-педагогические работники и иные лица, привлекаемые университетом к реализации данной образовательной программы, пользуются предоставленными академическими правами и свободами в части свободы преподавания, свободы от вмешательства в профессиональную деятельность; свободы выбора и использования педагогически обоснованных форм, средств, методов обучения и воспитания; права на творческую инициативу, разработку и применение авторских программ и методов обучения и воспитания в пределах реализуемой образовательной программы и отдельной дисциплины.

Исходя из рамок, установленных учебным планом по трудоемкости и видам учебной работы по дисциплине, преподаватель самостоятельно выбирает тематику занятий по формам и количеству часов проведения контактной работы: лекции и иные учебные занятия, предусматривающие преимущественную передачу учебной информации преподавателем и (или) занятия семинарского типа (семинары, практические занятия, практикумы, лабораторные работы, коллоквиумы и иные аналогичные занятия), и (или) групповые консультации, и (или) индивидуальную работу обучающихся с преподавателем, в том числе индивидуальные консультации (по курсовым работам/проектам – при наличии курсовой работы/проекта по данной дисциплине в учебном плане).

Рекомендуемая тематика занятий максимально полно реализуется в контактной работе с обучающимися очной формы обучения. В случае реализации образовательной программы в заочной / очно-заочной форме трудоемкость дисциплины сохраняется, однако объем учебного материала в значительной части осваивается обучающимися в форме самостоятельной работы. При этом требования к ожидаемым образовательным результатам обучающихся по данной дисциплине не зависят от формы реализации образовательной программы.

7. Методические рекомендации по видам занятий

Лекционные занятия.

В ходе лекционных занятий обучающимся рекомендуется выполнять следующие действия. Вести конспектирование учебного материала. Обращать внимание на категории, формулировки, раскрывающие содержание тех или иных явлений и процессов, научные выводы и практические рекомендации по их применению. Задавать преподавателю уточняющие вопросы с целью уяснения теоретических положений, разрешения спорных ситуаций.

Желательно оставить в рабочих конспектах поля, на которых во внеаудиторное время можно сделать пометки из рекомендованной литературы, дополняющие материал прослушанной лекции, а также подчеркивающие особую важность тех или иных теоретических положений.

Практические и семинарские занятия.

На практических и семинарских занятиях в зависимости от темы занятия выполняется поиск информации по решению проблем, практические упражнения, контрольные работы, выработка индивидуальных или групповых решений, итоговое обсуждение с обменом знаниями, участие в круглых столах, разбор конкретных ситуаций, командная работа, представление портфолио и т.п.

Самостоятельная работа.

Самостоятельная работа осуществляется в виде изучения литературы, эмпирических данных по публикациям и конкретных ситуаций из практики, подготовке индивидуальных работ, работа с лекционным материалом, самостоятельное изучение отдельных тем дисциплины; поиск и обзор литературы и электронных источников; чтение и изучение учебника и учебных пособий.

8. Фонд оценочных средств

8.1. Перечень компетенций с указанием этапов их формирования в процессе освоения образовательной программы в рамках учебной дисциплины

Основными этапами формирования указанных компетенций при изучении обучающимися дисциплины являются последовательное изучение содержательно связанных между собой тем учебных занятий. Изучение каждой темы предполагает овладение обучающимися необходимыми компетенциями. Результат аттестации обучающихся на различных этапах формирования компетенций показывает уровень освоения компетенций.

Контролируемые разделы (темы) дисциплины	Индекс контролируемой компетенции (или её части)	Оценочные средства по этапам формирования компетенций
		текущий контроль по дисциплине
1. Элементы векторной алгебры.	ОПК-1	Опрос, решение задач, самостоятельная работа
2. Аффинная и декартова системы координат на плоскости.	ОПК-1	Опрос, решение задач, самостоятельная работа
3. Кривые второго порядка на плоскости.	ОПК-1	Опрос, решение задач, самостоятельная работа
4. Прямая и плоскость в пространстве.	ОПК-1	Опрос, решение задач, самостоятельная работа
5. Поверхности второго порядка.	ОПК-1	Опрос, решение задач, самостоятельная работа
6. Преобразования плоскости и пространства.	ОПК-1	Опрос, решение задач

8.2. Типовые контрольные задания или иные материалы, необходимые для оценки знаний, умений и навыков и (или) опыта деятельности процессе текущего контроля

Примеры вопросов для устного опроса:

Раздел 6. Преобразования плоскости и пространства

1. Определение движений и аффинных преобразований.
2. Преобразование векторов при аффинном преобразовании плоскости и пространства.
3. Основные свойства аффинных преобразований.
4. Аналитическое выражение аффинных преобразований.
5. Сохранение отношений площадей и объемов при аффинных преобразованиях.
6. Получение собственных аффинных преобразований посредством деформации тождественного преобразования. Следствия.
7. Движения как изометрические преобразования.
8. Преобразования подобия.
9. Классификация движений прямой и плоскости.
10. Аффинная классификация линий второго порядка.
11. Определение и свойства изометрических преобразований.

Типовые контрольные задания

Раздел 1. Элементы векторной алгебры.

Контрольная работа №1.

Вариант 1.

1. Доказать тождество: $(\vec{a} \times \vec{b})^2 + (\vec{a} \cdot \vec{b})^2 = a^2 b^2$.
2. Даны три вершины параллелограмма $ABCD$: $A(3, -4, 7)$, $B(-5, 3, -2)$ и $C(1, 2, -3)$. Найти координаты вершины D .
3. Вычислить длину диагоналей параллелограмма, построенного на векторах $\vec{a} = 5\vec{p} + 2\vec{q}$, $\vec{b} = \vec{p} - 3\vec{q}$, если $|\vec{p}| = 2\sqrt{2}$, $|\vec{q}| = 3$, $\left(\vec{p}, \vec{q}\right) = \frac{\pi}{4}$.
4. Вычислить площадь параллелограмма, построенного на векторах $\vec{a} = 6\vec{i} + 3\vec{j} - 2\vec{k}$ и $\vec{b} = 3\vec{i} - 2\vec{j} + 6\vec{k}$.
5. Показать, что векторы $\vec{a} = 2\vec{i} + 5\vec{j} - 7\vec{k}$, $\vec{b} = \vec{i} + \vec{j} - \vec{k}$ и $\vec{c} = \vec{i} + 2\vec{j} + 2\vec{k}$ компланарны.

Раздел 2. Аффинная и декартова системы координат на плоскости.

Контрольная работа №2.

Вариант 1.

1. Вычислите угол между прямыми
 $l: x=5+4t, y=-3t$ и $m: x=7t, y=-2$.
Укажите нормальные направляющие векторы
2. Составьте уравнения прямых, проходящих через точку $A(3, 1)$ и наклоненных под углом 45° к прямой $2x+3y-1=0$.

3. Составьте уравнения сторон треугольника, зная его вершину $B(-1,3)$, уравнения высоты $3x - y + 2 = 0$ и медианы $2x + 2y + 5 = 0$, проведенных из разных вершин.

Раздел 3. Кривые второго порядка на плоскости.

Контрольная работа №3.

Вариант 1.

1. В данной системе координат эллипс имеет каноническое уравнение. Составить это уравнение, если расстояние от директрисы до ближайшей вершины равно 4, а до вершины, лежащей на оси Oy , равно 8.
2. В данной системе координат гипербола имеет каноническое уравнение. Составить это уравнение, если эксцентриситет гиперболы равен $7/5$, а расстояние от вершины до ближайшего фокуса равно 2.

Раздел 4. Прямая и плоскость в пространстве.

Контрольная работа №4.

Вариант 1.

1. Показать, что L_1 и L_2 лежат в одной плоскости, найти уравнение этой плоскости:

$$L_1: \frac{x-1}{3} = \frac{y}{-1} = \frac{z+4}{5} \quad L_2: \begin{cases} 3x - y + 2z - 15 = 0 \\ x + y + z - 4 = 0 \end{cases}$$

2. Составить уравнение общего перпендикуляра двух прямых:

$$L_1: \frac{x-3}{2} = \frac{15+y}{-7} = \frac{z-9}{5} \quad L_2: \frac{x+1}{2} = \frac{y-1}{1} = \frac{z-9}{-3}$$

3. Найти проекцию точки $A(9,6,4)$ на прямую

$$L: \frac{x-1}{4} = \frac{y-2}{0} = \frac{z-3}{3}$$

4. Составить уравнение проекции прямой L на плоскость α :

$$L: \begin{cases} X = 3 + 5t \\ Y = -1 + t \\ Z = 4 + t \end{cases} \quad \alpha: 2x - 2y + 3z - 5 = 0$$

5. Установить взаимное расположение двух прямых, написать уравнение проходящей через них плоскости:

$$L_1: \begin{cases} x + z - 1 = 0 \\ 3x + y - z + 13 = 0 \end{cases} \quad L_2: \begin{cases} x - 2y + 3 = 0 \\ y + 2z - 8 = 0 \end{cases}$$

Раздел 5. Поверхности второго порядка.

Контрольная работа №5.

Вариант 1.

1. Определить координаты точек пересечения поверхности и прямой, заданных следующими уравнениями:

$$x^2 - 2xy + 2z^2 + xz - x - y = 0, \quad \frac{x-3}{4} = \frac{y-3}{4} = \frac{z-3}{4}$$

2. Проверить, является ли заданная поверхность цилиндрической:

$$x^2 + 2xy + y^2 + 2z^2 - 4x - 4y + 12z + 10 = 0.$$

В случае утвердительного ответа найти направление образующих.

3. Поверхность задана уравнением

$$2x^2 + 10y^2 - 2z^2 + 12xy + 8yz + 12x + 4y + 8z - 1 = 0.$$

Найти уравнение той диаметральной плоскости, которая проходит через прямую

$$x = 1 + t, \quad y = -1 - t, \quad z = t.$$

4. Найти уравнения главных диаметральных плоскостей поверхности:

$$x^2 + y^2 + 5z^2 - 6xy - 2xz + 2yz - 4x + 6y + 2z - 8 = 0.$$

5. Привести уравнение поверхности к каноническому виду с указанием формул преобразования координат:

$$5x^2 + 3y^2 + 3z^2 - 2xy + 2xz - 2yz + 4x + 8y + 12z - 4 = 0.$$

Вопросы для промежуточного контроля

Первый семестр

Перечень вопросов для промежуточного контроля (зачета).

1. Линейные операции над векторами.
2. Признаки коллинеарности и компланарности векторов.
3. Линейная зависимость векторов.
4. Аффинная и прямоугольная декартовы системы координат.
5. Проекция вектора на ось.
6. Скалярное произведение векторов.
7. Векторное произведение векторов.
8. Смешанное произведение векторов.
9. Формулы преобразования системы координат.
10. Алгебраические линии. Окружность.
11. Полярная система координат.
12. Прямая на плоскости.
13. Эллипс.
14. Гипербола.
15. Парабола.
16. Пересечение линии второго порядка с прямой.
17. Асимптотические направления относительно линии 2-го порядка.

18. Центр линии второго порядка.
19. Касательная к линии второго порядка.
20. Диаметры линии второго порядка.
21. Сопряженные направления. Сопряженные диаметры. Асимптоты.
22. Главные направления. Главные диаметры.
23. Классификация линий второго порядка.
24. Приведение уравнения линии второго порядка к каноническому виду.
25. Инварианты линии второго порядка.
26. Классификация линий второго порядка с помощью инвариантов.

Второй семестр

Перечень вопросов для промежуточного контроля (экзамена).

1. Способы задания плоскости в пространстве.
2. Способы задания прямой в пространстве.
3. Формулы для вычисления расстояний в пространстве.
4. Формулы для вычисления углов.
5. Взаимное расположение прямых и плоскостей в пространстве.
6. Поверхности 2-го порядка.
7. Поверхности вращения.
8. Цилиндрические поверхности.
9. Конические поверхности второго порядка. Конические сечения.
10. Эллипсоид.
11. Гиперболоиды.
12. Параболоиды.
13. Прямолинейные образующие поверхностей второго порядка.
14. Пересечение поверхности 2-го порядка с прямой.
15. Пересечение поверхности 2-го порядка с плоскостью.
16. Цилиндрические поверхности 2-го порядка.
17. Конические поверхности 2-го порядка.
18. Сопряженные и главные направления относительно поверхности 2-го порядка.
19. Диаметральные плоскости, центр поверхности 2-го порядка.
20. Упрощение уравнения поверхности 2-го порядка путем преобразования системы координат.
21. Классификация поверхностей 2-го порядка.
22. Аффинные преобразования плоскости и пространства.
23. Движения. Подобия.

8.4. Планируемые уровни сформированности компетенций обучающихся и критерии оценивания

Уровни	Содержательное описание уровня	Основные признаки выделения уровня (этапы формирования компетенции, критерии оценки сформированности)	Пятибалльная шкала (академическая) оценка	Двухбалльная шкала, зачет	БРС, % освоения (рейтинговая оценка)

Повышенны й	Творческая деятельность	<i>Включает нижестоящий уровень.</i> Умение самостоятельно принимать решение, решать проблему/задачу теоретического и прикладного характера на основе изученных методов, приемов, технологий	отлично	зачтено	86-100
Базовый	Применение знаний и умений в более широких контекстах учебной и профессиона льной деятельности, нежели по образцу с большой степени самостоятель ности и инициативы	<i>Включает нижестоящий уровень.</i> Способность собирать, систематизировать, анализировать и грамотно использовать информацию из самостоятельно найденных теоретических источников и иллюстрировать ими теоретические положения или обосновывать практику применения	хорошо		71-85
Удовлетвори тельный (достаточны й)	Репродуктивн ая деятельность	Изложение в пределах задач курса теоретически и практически контролируемого материала	удовлетвор ительно		55-70
Недостаточн ый	Отсутствие удовлетворительного уровня	признаков	неудовлетв орительно	не зачтено	Менее 55

9. Перечень основной и дополнительной учебной литературы, необходимой для освоения дисциплины.

Основная литература

1. Попов, Ю.И. Лекции по аналитической геометрии: лекции : учеб. пособие для студентов по направлениям бакалавриата «Прикладная математика и информатика», «Математическое обеспечение и администрирование информационных систем», «Бизнес-информатика» и специальности «Компьютерная безопасность»./ Ю. И. Попов; Балт. федер. ун-т им. И. Канта. - Б.м., 2016 on-line, 250 с.. - Бессрочная лицензия. - Б.ц. Имеются экземпляры в отделах: ЭБСКантиана(1)
2. Попов, Ю.И. Практикум по аналитической геометрии: лекции : учеб. пособие для студентов специальности "Компьютер. безопасность" и бакалавриата «Прикладная

математика и информатика», "Мат. обеспечение и администрирование информ. систем"/ Ю. И. Попов ; Балт. федер. ун-т им. И. Канта. - Калининград: БФУ им. И. Канта, 2012. - 1 on-line. - Бессрочная лицензия. - Б.ц. Имеются экземпляры в отделах: ЭБСКантиана(1)

3. Цубербиллер, О. Н. Задачи и упражнения по аналитической геометрии: сборник/ Цубербиллер О.Н.. - 31-е изд., стереотип.. - СПб.; М.; Краснодар: Лань, 2003. - 336 с.: черт.. - ISBN 5-8114-0475-1: 97.00;69.85, 122.22, р.Имеются экземпляры в отделах /There are copies in departments: всего /all 84: УБ(82), НА(1), ч.з.N3(1)

Дополнительная литература

1. Попов, Ю. И. Приложение аналитической геометрии [Электронный ресурс]: учеб. пособие/ Ю. И. Попов; Балт. федер. ун-т им. И. Канта. - Калининград: БФУ им. И. Канта, 2015. - 1 on-line, 207 с.. - Библиогр. в конце гл.. - Бессрочная лицензия. - Б.ц. Имеются экземпляры в отделах /There are copies in departments: ЭБС Кантиана(1).
2. Попов, Ю. И. Практикум по решению планиметрических задач: учеб. пособие/ Ю. И. Попов; Балт. федер. ун-т им. И. Канта. - Калининград: БФУ им. И. Канта, 2015. - 1 on-line, 105 с.. - Библиогр. в конце гл.. - Бессрочная лицензия. - Б.ц. Имеются экземпляры в отделах: ЭБСКантиана(1)

10. Перечень ресурсов информационно-телекоммуникационной сети «Интернет», необходимых для освоения дисциплины (модуля).

- НЭБ Национальная электронная библиотека, диссертации и прочие издания
- eLIBRARY.RU Научная электронная библиотека, книги, статьи, тезисы докладов конференций
- Гребенников Электронная библиотека ИД журналы
- ЭБС Лань книги, журналы
- ЭБС Консультант студента
- ПРОСПЕКТ ЭБС
- ЭБС ZNANIUM.COM
- РГБ Информационное обслуживание по МБА
- БЕН РАН
- Электронно-библиотечная система (ЭБС) Кантиана (<https://elib.kantiana.ru/>)

11. Перечень информационных технологий, используемых при осуществлении образовательного процесса по дисциплине.

Программное обеспечение обучения включает в себя:

- система электронного образовательного контента БФУ им. И. Канта – www.lms-3.kantiana.ru, обеспечивающую разработку и комплексное использование электронных образовательных ресурсов;
- серверное программное обеспечение, необходимое для функционирования сервера и связи с системой электронного обучения через Интернет;
- корпоративная платформа Microsoft Teams;
- установленное на рабочих местах обучающихся ПО: Microsoft Windows 7, Microsoft Office Standart 2010, антивирусное программное обеспечение Kaspersky Endpoint Security.
- специализированное ПО не требуется.

12. Описание материально-технической базы, необходимой для осуществления образовательного процесса по дисциплине.

Для проведения занятий лекционного типа, практических и семинарских занятий используются специальные помещения (учебные аудитории), оборудованные техническими средствами обучения – мультимедийной проекционной техникой. Для проведения занятий лекционного типа используются наборы демонстрационного оборудования.

Для проведения лабораторных работ, (практических занятий – при необходимости) используются специальные помещения (учебные аудитории), оснащенные специализированным лабораторным оборудованием: персональными компьютерами с возможностью выхода в интернет и с установленным программным обеспечением, заявленным в п.11.

Для проведения групповых и индивидуальных консультаций, текущего контроля и промежуточной аттестации используются специальные помещения (учебные аудитории), оборудованные специализированной мебелью (для обучающихся), меловой / маркерной доской.

Для организации самостоятельной работы обучающимся предоставляются помещения, оснащенные компьютерной техникой с возможностью подключения к сети «Интернет» и обеспечением доступа в электронную информационно-образовательную среду университета.

Для обучения инвалидов и лиц с ограниченными возможностями здоровья университетом могут быть представлены специализированные средства обучения, в том числе технические средства коллективного и индивидуального пользования.

**МИНИСТЕРСТВО НАУКИ И ВЫСШЕГО ОБРАЗОВАНИЯ
РОССИЙСКОЙ ФЕДЕРАЦИИ**
федеральное государственное автономное образовательное учреждение
высшего образования «Балтийский федеральный университет имени Иммануила
Канта»
Институт физико-математических наук и информационных технологий

РАБОЧАЯ ПРОГРАММА ДИСЦИПЛИНЫ

«Математическая логика»

Шифр: 02.03.03

**Направление подготовки: «Математическое обеспечение и администрирование
информационных систем»**

Профиль: «Разработка баз данных и интернет-приложений»

Квалификация (степень) выпускника: бакалавр

Лист согласования

Составитель: Кулешов Артур Владимирович, к.ф.-м.н., доцент

Рабочая программа утверждена на заседании учебно-методического совета института физико-математических наук и информационных технологий

Протокол № 02/21 от «22» марта 2021 г.

Председатель учебно-методического
совета института физико-
математических наук и информационных
технологий

Первый заместитель директора
ИФМНиИТ, к. ф.-м. н., доцент

Шпилевой А. А

Ведущий менеджер

Е.П.Ставицкая

Содержание

1. Наименование дисциплины «Математическая логика».
2. Перечень планируемых результатов обучения по дисциплине, соотнесенных с планируемыми результатами освоения образовательной программы.
3. Место дисциплины в структуре образовательной программы.
4. Виды учебной работы по дисциплине.
5. Содержание дисциплины, в том числе практической подготовки в рамках дисциплины, структурированное по темам.
6. Перечень учебно-методического обеспечения для самостоятельной работы обучающихся по дисциплине.
7. Методические рекомендации по видам занятий
8. Фонд оценочных средств
 - 8.1. Перечень компетенций с указанием этапов их формирования в процессе освоения образовательной программы в рамках учебной дисциплины
 - 8.2. Типовые контрольные задания или иные материалы, необходимые для оценки знаний, умений и навыков и (или) опыта деятельности в процессе текущего контроля
 - 8.3. Перечень вопросов и заданий для промежуточной аттестации по дисциплине
 - 8.4. Планируемые уровни сформированности компетенций обучающихся и критерии оценивания
9. Перечень основной и дополнительной учебной литературы, необходимой для освоения дисциплины
11. Перечень информационных технологий, используемых при осуществлении образовательного процесса по дисциплине.
12. Описание материально-технической базы, необходимой для осуществления образовательного процесса по дисциплине

1. Наименование дисциплины: «Математическая логика».

Цель дисциплины: целью освоения дисциплины «Математическая логика» является фундаментальная подготовка обучающихся в области математической логики.

2. Перечень планируемых результатов обучения по дисциплине, соотнесенных с планируемыми результатами освоения образовательной программы

Код компетенции	Результаты обучения по дисциплине
ОПК-1. Способен применять фундаментальные знания, полученные в области математических и (или) естественных наук, и использовать их в профессиональной деятельности	- знать систему основных понятий и теорем алгебры (логики) высказываний и предикатов, теории булевых функций, аксиоматического исчисления высказываний; - уметь применять формулы алгебры высказываний и булевы функции в решении прикладных задач, а также строить формальные доказательства в рамках исчисления высказываний; - владеть практическими навыками составления алгоритмов решения типовых задач математической логики, анализа логической структуры математических утверждений

3. Место дисциплины в структуре образовательной программы

Дисциплина «Математическая логика» относится к обязательной части Блока 1 Дисциплины (модули), входит в Модуль 2. Модуль фундаментальных математических дисциплин.

4. Виды учебной работы по дисциплине.

Виды учебной работы по дисциплине зафиксированы учебным планом основной профессиональной образовательной программы по указанному направлению и профилю, выражаются в академических часах. Часы контактной работы и самостоятельной работы обучающегося и часы, отводимые на процедуры контроля, могут различаться в учебных планах ОПОП по формам обучения. Объем контактной работы включает часы контактной аудиторной работы (лекции/практические занятия/ лабораторные работы), контактной внеаудиторной работы (контроль самостоятельной работы), часы контактной работы в период аттестации. Контактная работа, в том числе может проводиться посредством электронной информационно-образовательной среды университета с использованием ресурсов сети Интернет и дистанционных технологий

5. Содержание дисциплины, структурированное по темам (разделам)

Исходя из рамок, установленных учебным планом по трудоемкости и видам учебной работы по дисциплине, преподаватель самостоятельно выбирает тематику занятий по формам и количеству часов проведения контактной работы: лекции и иные учебные занятия, предусматривающие преимущественную передачу учебной информации преподавателем и (или) занятия семинарского типа (семинары, практические занятия, практикумы, лабораторные работы, коллоквиумы и иные аналогичные занятия), и (или) групповые консультации, и (или) индивидуальную работу обучающихся с

преподавателем, в том числе индивидуальные консультации (по курсовым работам/проектам – при наличии курсовой работы/проекта по данной дисциплине в учебном плане). Рекомендуемая тематика занятий максимально полно реализуется в контактной работе с обучающимися очной формы обучения. В случае реализации образовательной программы в заочной / очно-заочной форме трудоемкость дисциплины сохраняется, однако объем учебного материала в значительной части осваивается обучающимися в форме самостоятельной работы. При этом требования к ожидаемым образовательным результатам обучающихся по данной дисциплине не зависят от формы реализации образовательной программы.

№	Наименование раздела	Содержание раздела
1	Высказывания, предикаты, кванторы	1. Формулы алгебры высказываний. 2. Равносильность формул алгебры высказываний. 3. СДНФ и СКНФ 4. Одноместные предикаты. 5. Формулы логики предикатов 6. Тавтологии логики предикатов
2	Булевы функции.	7. Булевы функции. 8. Полиномы Жегалкина. 9. Специальные классы булевых функций 10. Полнота системы булевых функций
3	Исчисление высказываний	11. Исчисление высказываний 12. Теорема дедукции 13. Деревья секвенций 14. Непротиворечивость исчисления высказываний 15. Полнота исчисления высказывания. 16. Исчисление предикатов

6. Перечень учебно-методического обеспечения для самостоятельной работы обучающихся по дисциплине

Рекомендуемая тематика учебных занятий в форме контактной работы:

Рекомендуемая тематика учебных занятий лекционного типа (предусматривающих преимущественную передачу учебной информации преподавателями):

№	Наименование раздела	Темы лекций
1	Высказывания, предикаты, кванторы	1. Формулы алгебры высказываний. 2. Равносильность формул алгебры высказываний. 3. СДНФ и СКНФ 4. Одноместные предикаты. 5. Формулы логики предикатов 6. Тавтологии логики предикатов
2	Булевы функции.	7. Булевы функции. 8. Полиномы Жегалкина. 9. Специальные классы булевых функций 10. Полнота системы булевых функций
3	Исчисление высказываний	11. Исчисление высказываний 12. Теорема дедукции 13. Деревья секвенций

		14. Непротиворечивость исчисления высказываний 15. Полнота исчисления высказывания. 16. Исчисление предикатов
--	--	---

Рекомендуемая тематика *практических* занятий:

1. Операции над высказываниями.
2. Формулы алгебры высказываний
3. СДНФ и СКНФ
4. Предикаты и кванторы
5. Формулы логики предикатов
6. Тавтологии логики предикатов
7. Булевы функции
8. Полиномы Жегалкина
9. Монотонные булевы функции
10. Замыкание системы булевых функций
11. Построение вывода из аксиом исчисления высказываний
12. Построение вывода из гипотез
13. Построение вывода из гипотез при помощи теоремы дедукции
14. Построение деревьев секвенций
15. Исследование системы аксиом при помощи построения моделей
16. Построение вывода из аксиом исчисления предикатов

На практических занятиях решаются задачи по теме занятия.

Требования к самостоятельной работе обучающихся

1. Работа с лекционным материалом, предусматривающая проработку конспекта лекций и учебной литературы, по всем темам из п. 6 настоящей рабочей программы.
2. Выполнение домашнего задания, предусматривающего решение задач, выполнение упражнений, выдаваемых на практических занятиях, по всем темам из п. 6 настоящей рабочей программы.

Руководствуясь положениями статьи 47 и статьи 48 Федерального закона от 29 декабря 2012 г. N 273-ФЗ «Об образовании в Российской Федерации» научно-педагогические работники и иные лица, привлекаемые университетом к реализации данной образовательной программы, пользуются предоставленными академическими правами и свободами в части свободы преподавания, свободы от вмешательства в профессиональную деятельность; свободы выбора и использования педагогически обоснованных форм, средств, методов обучения и воспитания; права на творческую инициативу, разработку и применение авторских программ и методов обучения и воспитания в пределах реализуемой образовательной программы и отдельной дисциплины.

Исходя из рамок, установленных учебным планом по трудоемкости и видам учебной работы по дисциплине, преподаватель самостоятельно выбирает тематику занятий по формам и количеству часов проведения контактной работы: лекции и иные учебные занятия, предусматривающие преимущественную передачу учебной информации преподавателем и (или) занятия семинарского типа (семинары, практические занятия, практикумы, лабораторные работы, коллоквиумы и иные аналогичные занятия), и (или) групповые консультации, и (или) индивидуальную работу обучающихся с преподавателем, в том числе индивидуальные консультации (по курсовым

работам/проектам – при наличии курсовой работы/проекта по данной дисциплине в учебном плане).

Рекомендуемая тематика занятий максимально полно реализуется в контактной работе с обучающимися очной формы обучения. В случае реализации образовательной программы в заочной / очно-заочной форме трудоемкость дисциплины сохраняется, однако объем учебного материала в значительной части осваивается обучающимися в форме самостоятельной работы. При этом требования к ожидаемым образовательным результатам обучающихся по данной дисциплине не зависят от формы реализации образовательной программы.

7. Методические рекомендации по видам занятий

Лекционные занятия.

В ходе лекционных занятий обучающимся рекомендуется выполнять следующие действия. Вести конспектирование учебного материала. Обращать внимание на категории, формулировки, раскрывающие содержание тех или иных явлений и процессов, научные выводы и практические рекомендации по их применению. Задавать преподавателю уточняющие вопросы с целью уяснения теоретических положений, разрешения спорных ситуаций.

Желательно оставить в рабочих конспектах поля, на которых во внеаудиторное время можно сделать пометки из рекомендованной литературы, дополняющие материал прослушанной лекции, а также подчеркивающие особую важность тех или иных теоретических положений.

Практические и семинарские занятия.

На практических и семинарских занятиях в зависимости от темы занятия выполняется поиск информации по решению проблем, практические упражнения, контрольные работы, выработка индивидуальных или групповых решений, итоговое обсуждение с обменом знаниями, участие в круглых столах, разбор конкретных ситуаций, командная работа, представление портфолио и т.п.

Самостоятельная работа.

Самостоятельная работа осуществляется в виде изучения литературы, эмпирических данных по публикациям и конкретных ситуаций из практики, подготовке индивидуальных работ, работа с лекционным материалом, самостоятельное изучение отдельных тем дисциплины; поиск и обзор литературы и электронных источников; чтение и изучение учебника и учебных пособий.

8. Фонд оценочных средств

8.1. Перечень компетенций с указанием этапов их формирования в процессе освоения образовательной программы в рамках учебной дисциплины

Основными этапами формирования указанных компетенций при изучении обучающимися дисциплины являются последовательное изучение содержательно связанных между собой тем учебных занятий. Изучение каждой темы предполагает овладение обучающимися необходимыми компетенциями. Результат аттестации обучающихся на различных этапах формирования компетенций показывает уровень освоения компетенций.

Контролируемые разделы (темы) дисциплины	Индекс контроли-	Оценочные средства по этапам формирования компетенций
--	------------------	---

	руемой компетенции (или её части)	текущий контроль по дисциплине
Раздел 1. Высказывания, предикаты, кванторы.	ОПК-1.1 ОПК-1.2 ОПК-1.3	Опрос, контрольная работа.
Раздел 2. Булевы функции.	ОПК-1.1 ОПК-1.2 ОПК-1.3	Опрос, контрольная работа
Раздел 3. Исчисление высказываний.	ОПК-1.1 ОПК-1.2 ОПК-1.3	Опрос, контрольная работа

8.2. Типовые контрольные задания или иные материалы, необходимые для оценки знаний, умений и навыков и (или) опыта деятельности процессе текущего контроля

Примеры вопросов для устного опроса:

По Теме 1. Высказывания, предикаты, кванторы

1. Отрицание высказывания (таблица истинности)
2. Конъюнкция двух высказываний (таблица истинности)
3. Дизъюнкция двух высказываний (таблица истинности)
4. Импликация двух высказываний (таблица истинности)
5. Эквиваленция двух высказываний (таблица истинности)
6. Формула алгебры высказываний (индуктивное определение)
7. Логическое значение ф.а.в. на наборе констант
8. Выполнимая ф.а.в.
9. Тавтология
10. Опровержимая ф.а.в.
11. Тожественно ложная ф.а.в.
12. Равносильные ф.а.в.
13. Дистрибутивность конъюнкции относительно дизъюнкции
14. Дистрибутивность дизъюнкции относительно конъюнкции
15. Законы поглощения для конъюнкции и для дизъюнкции
16. Законы де Моргана для конъюнкции и для дизъюнкции
17. Одноместный предикат, предметная область
18. Равносильные предикаты
19. Множество истинности предиката
20. Отрицание предиката
21. Конъюнкция предикатов
22. Дизъюнкция предикатов
23. Импликация предикатов
24. Эквиваленция предикатов
25. Тожественно истинный и тождественно ложный предикаты
26. Квантор общности
27. Квантор существования
28. Формула логики предикатов

По Теме 2. Булевы функции

1. Булева функция от n переменных. Равные булевы функции

2. Суперпозиция булевых функций.
3. Полином Жегалкина от n переменных.
4. Полная система булевых функций
5. Теорема (о полиноме Жегалкина)
6. Линейная булева функция.
7. Замкнутый класс булевых функций.
8. Функция, сохраняющая нуль. Функция, сохраняющая единицу
9. Функция, двойственная к данной. Самодвойственная функция.
10. Монотонная булева функция.
11. Замыкание $[F]$ системы F булевых функций.
12. Теорема Поста (критерий полноты системы б. ф.)

По Теме 3. Исчисление высказываний

1. Формула исчисления высказываний
2. Схема аксиом A1
3. Схема аксиом A2
4. Схема аксиом A3 (по нашим лекциям)
5. Схема аксиом A3 (по Игошину)
6. Правило modus ponens
7. Вывод из аксиом, выводимая формула
8. Вывод из гипотез
9. Свойство конечности
10. Свойство транзитивности
11. Свойство «перебрасывания»
12. Теорема дедукции, идея ее доказательства
13. Два следствия теоремы дедукции
14. Свойство подстановки
15. Непротиворечивое исчисление высказываний
16. Идея доказательства Леммы (Шаги 1 – 3)
17. Доказательство Теоремы о непротиворечивости
18. Полное исчисление высказываний

Типовые контрольные задания:

Тема: Высказывания, предикаты, кванторы

№ задания	Условие
1	<p>Решите логическую задачу:</p> <p>Однажды на острове рыцарей и лжецов следователю пришлось одновременно опрашивать трех свидетелей: Клода, Жака и Дика. Их показания противоречили друг другу, и каждый обвинял кого-нибудь во лжи</p> <ol style="list-style-type: none"> 1) Клод утверждал, что Жак лжет. 2) Жак обвинял во лжи Дика. 3) Дик сообщил, что оба — и Клод и Жак — лжецы. <p>Кто из свидетелей говорил правду?</p>
2	С помощью таблиц истинности убедиться, что формулы F и G

	<p>равносильны. Построить цепочку равносильных преобразований, связывающих F и G:</p> $F \equiv P \rightarrow (Q \vee (R \leftrightarrow (P \wedge \neg Q)))$ $G \equiv \neg P \vee Q \vee R$
3	<p>Дана формула алгебры высказываний. С помощью таблицы истинности постройте ее СДНФ и СКНФ.</p> $F \equiv ((P \rightarrow Q) \leftrightarrow (R \vee P)) \wedge \neg Q$
4	<p>Определите логическое значение высказывания $(\exists x)(\forall y)(\exists z)(x = y \cdot z)$, где переменные x, y, z принимают значения:</p> <ol style="list-style-type: none"> 1) из множества $M_1 = \{0; 1; 2\}$; 2) из множества $M_2 = \{2; 4; 8\}$ 3) из множества $M_3 = \mathbb{N}$
5	<p>Известно, что для предикатов $P(x)$ и $Q(x)$, заданных на некотором множестве $M \neq \emptyset$, высказывание A ложно. Может ли высказывание B быть истинным? ложным? Ответ обосновать.</p> $A \equiv (\forall x)(P(x) \rightarrow Q(x)), \quad B \equiv (\exists x)(P(x))$

Тема: Булевы функции

№ задания	Условие
1	<p>Дана булева функция $f(x, y, z)$. Найти представляющий ее полином Жегалкина двумя способами:</p> <p>СПОСОБ 1. Нахождение неизвестных коэффициентов полинома Жегалкина по таблице значений данной булевой функции.</p> <p>СПОСОБ 2. Цепочка тождественных преобразований выражения для данной булевой функции на основе свойств булевых функций (с обязательными ссылками).</p> $f(x, y, z) = ((x \rightarrow y) \leftrightarrow (z \vee x)) \vee y'$
2	<p>Дана булева функция $f(x, y, z)$. Найти двойственную к ней булеву функцию, результат представить в виде СДНФ.</p> $f(x, y, z) = (((x' \rightarrow y) \vee z) \leftrightarrow y)x$
3	<p>Дана булева функция $f(x, y, z)$. Выяснить, является ли она монотонной</p> $f(x, y, z) = (y'x) \vee (z \leftrightarrow (x \rightarrow y))$
4	<p>Подсчитайте число всех булевых функций трех переменных $f(x, y, z)$, принадлежащих классу $\mathcal{P}_0 \setminus \mathcal{P}_1$</p>
5	<p>Пусть система F содержит лишь булеву функцию $f(x, y, z)$. Для каждой из следующих булевых функций:</p> <ul style="list-style-type: none"> • отрицание x', • константа 0, • константа 1, • конъюнкция $x \cdot y$,

	<ul style="list-style-type: none"> • дизъюнкция $x \vee y$; <p>покажите, что она принадлежит замыканию $[F]$, выразив эту функцию через функцию $f(x, y, z)$. Либо покажите, что она не принадлежит замыканию $[F]$.</p> $f(x, y, z) = xz' \vee y'$
--	--

Тема: Исчисление высказываний

№ задания	Условие																								
1	Построить вывод формулы из аксиом исчисления высказываний $S \rightarrow (Q \rightarrow (R \rightarrow S))$																								
2	Построить вывод формулы из гипотез $\{P\} \vdash (\neg P \rightarrow Q)$																								
3	<p>Выясните, является ли данная формула 0-выделенной в рамках заданной модели исчисления высказываний</p> $F(x, y) \equiv (\neg y \rightarrow \neg x) \rightarrow (x \rightarrow y)$ $A \rightarrow B$ <table style="margin-left: auto; margin-right: auto;"> <tr> <td style="border: 1px solid black; padding: 2px;">A</td> <td style="border: 1px solid black; padding: 2px;">$\neg A$</td> <td style="border: 1px solid black; padding: 2px;">A \ B</td> <td style="border: 1px solid black; padding: 2px;">0</td> <td style="border: 1px solid black; padding: 2px;">1</td> <td style="border: 1px solid black; padding: 2px;">2</td> </tr> <tr> <td style="border: 1px solid black; padding: 2px;">0</td> <td style="border: 1px solid black; padding: 2px;">2</td> <td style="border: 1px solid black; padding: 2px;">0</td> <td style="border: 1px solid black; padding: 2px;">0</td> <td style="border: 1px solid black; padding: 2px;">1</td> <td style="border: 1px solid black; padding: 2px;">2</td> </tr> <tr> <td style="border: 1px solid black; padding: 2px;">1</td> <td style="border: 1px solid black; padding: 2px;">0</td> <td style="border: 1px solid black; padding: 2px;">1</td> <td style="border: 1px solid black; padding: 2px;">0</td> <td style="border: 1px solid black; padding: 2px;">0</td> <td style="border: 1px solid black; padding: 2px;">2</td> </tr> <tr> <td style="border: 1px solid black; padding: 2px;">2</td> <td style="border: 1px solid black; padding: 2px;">1</td> <td style="border: 1px solid black; padding: 2px;">2</td> <td style="border: 1px solid black; padding: 2px;">0</td> <td style="border: 1px solid black; padding: 2px;">0</td> <td style="border: 1px solid black; padding: 2px;">0</td> </tr> </table>	A	$\neg A$	A \ B	0	1	2	0	2	0	0	1	2	1	0	1	0	0	2	2	1	2	0	0	0
A	$\neg A$	A \ B	0	1	2																				
0	2	0	0	1	2																				
1	0	1	0	0	2																				
2	1	2	0	0	0																				

8.3. Перечень вопросов и заданий для промежуточной аттестации по дисциплине

Вопросы для промежуточного контроля (зачета)

Часть 1

13. Отрицание высказывания (таблица истинности)
14. Конъюнкция двух высказываний (таблица истинности)
15. Дизъюнкция двух высказываний (таблица истинности)
16. Импликация двух высказываний (таблица истинности)
17. Эквиваленция двух высказываний (таблица истинности)
18. Формула алгебры высказываний (индуктивное определение)
19. Логическое значение ф.а.в. на наборе констант
20. Выполнимая ф.а.в.
21. Тавтология
22. Опровержимая ф.а.в.
23. Тожественно ложная ф.а.в.
24. Равносильные ф.а.в.
25. Дистрибутивность конъюнкции относительно дизъюнкции
26. Дистрибутивность дизъюнкции относительно конъюнкции
27. Законы поглощения для конъюнкции и для дизъюнкции
28. Законы де Моргана для конъюнкции и для дизъюнкции

29. Одноместный предикат, предметная область
30. Равносильные предикаты
31. Множество истинности предиката
32. Отрицание предиката
33. Конъюнкция предикатов
34. Дизъюнкция предикатов
35. Импликация предикатов
36. Эквиваленция предикатов
37. Тождественно истинный и тождественно ложный предикаты
38. Квантор общности
39. Квантор существования
40. Формула логики предикатов
41. Булева функция от n переменных. Равные булевы функции
42. Суперпозиция булевых функций.
43. Полином Жегалкина от n переменных.
44. Полная система булевых функций
45. Теорема (о полиноме Жегалкина)
46. Линейная булева функция.
47. Замкнутый класс булевых функций.
48. Функция, сохраняющая нуль. Функция, сохраняющая единицу
49. Функция, двойственная к данной. Самодвойственная функция.
50. Монотонная булева функция.
51. Замыкание $[F]$ системы F булевых функций.
52. Теорема Поста (критерий полноты системы б. ф.)
53. Формула исчисления высказываний
54. Схема аксиом A1
55. Схема аксиом A2
56. Схема аксиом A3 (по нашим лекциям)
57. Схема аксиом A3 (по Игошину)
58. Правило *modus ponens*
59. Вывод из аксиом, выводимая формула
60. Вывод из гипотез
61. Свойство конечности
62. Свойство транзитивности
63. Свойство «перебрасывания»
64. Теорема дедукции, идея ее доказательства
65. Два следствия теоремы дедукции
66. Свойство подстановки
67. Непротиворечивое исчисление высказываний
68. Идея доказательства Леммы (Шаги 1 – 3)
69. Доказательство Теоремы о непротиворечивости
70. Полное исчисление высказываний

8.4. Планируемые уровни сформированности компетенций обучающихся и критерии оценивания

Уровни	Содержательное описание	Основные выделения	признаки уровня	Пятибалльная шкала	Двухбалльная	БРС, % освоени
--------	-------------------------	--------------------	-----------------	--------------------	--------------	----------------

	уровня	(этапы формирования компетенции, критерии оценки сформированности)	(академическая) оценка	шкала, зачет	я (рейтинговая оценка)
Повышенный	Творческая деятельность	<i>Включает нижестоящий уровень.</i> Умение самостоятельно принимать решение, решать проблему/задачу теоретического и прикладного характера на основе изученных методов, приемов, технологий	отлично	зачтено	86-100
Базовый	Применение знаний и умений в более широких контекстах учебной и профессиональной деятельности, нежели по образцу с большей степени самостоятельности и инициативы	<i>Включает нижестоящий уровень.</i> Способность собирать, систематизировать, анализировать и грамотно использовать информацию из самостоятельно найденных теоретических источников и иллюстрировать ими теоретические положения или обосновывать практику применения	хорошо		71-85
Удовлетворительный (достаточный)	Репродуктивная деятельность	Изложение в пределах задач курса теоретически и практически контролируемого материала	удовлетворительно		55-70
Недостаточный	Отсутствие признаков удовлетворительного уровня		неудовлетворительно	не зачтено	Менее 55

9. Перечень основной и дополнительной учебной литературы, необходимой для освоения дисциплины.

Основная литература

1. Игошин, В. И. Математическая логика : учебное пособие / В. И. Игошин. — Москва : ИНФРА-М, 2019. — 398 с. — (Высшее образование: Бакалавриат). - ISBN 978-5-16-011691-4. - Текст : электронный. - URL: <https://znanium.com/catalog/product/987006>. – Режим доступа: по подписке.

2. Игошин, В. И. Сборник задач по математической логике и теории алгоритмов : учебное пособие / В. И. Игошин. - Москва : КУРС : ИНФРА-М, 2019. - 392 с. - ISBN 978-5-906818-08-9. - Текст : электронный. - URL: <https://znanium.com/catalog/product/986940>.
3. Гринченков, Д. В. Математическая логика и теория алгоритмов для программистов [Электронный ресурс]: учеб. пособие для вузов/ Д. В. Гринченков, С. И. Потоцкий. - Москва: КноРус, 2014. - 1 эл. опт. диск (CD-ROM), 206 с.. - (Бакалавриат). - Библиогр.: с. 205-206 (24 назв.). - Лицензия до 2021 г.. - ISBN 978-5-406-04041-6: 15.000 р. Имеются экземпляры в отделах /There are copies in departments: всего /all 2: ЭБС Кантиана(1), ч.з.N1(1) Свободны / free: ЭБС Кантиана(1), ч.з.N1(1)

Дополнительная литература

1. Перемитина, Т. О. Математическая логика и теория алгоритмов : учебное пособие / Т. О. Перемитина. - Томск : ФДО, ТУСУР, 2016. - 132 с. - Текст : электронный. - URL: <https://znanium.com/catalog/product/1845832> (дата обращения: 16.01.2022). – Режим доступа: по подписке.
2. 5. Гуров, С. И. Логика высказываний : учебное пособие / С.И. Гуров. - Москва : Издательство Московского университета, 2015. - 268 с. - (Бакалавриат. Учебные пособия). - ISBN 978-5-19-011105-7. - Текст : электронный. - URL: <https://znanium.com/catalog/product/1022892>. – Режим доступа: по подписке.
3. Попов, Ю.И. Практикум. Элементы математической логики [Электронный ресурс]: учеб.-метод. пособие/ Ю. И. Попов. - Калининград: Калинингр. гор. тип., 2001. - 80 с.. - Библиогр.:с.79. - Бессрочная лицензия. - ISBN 5-87869-093-4: 25.00 р. Имеются экземпляры в отделах /There are copies in departments: всего /all 2: ЭБС Кантиана(1), ИБО(1) Свободны / free: ЭБС Кантиана(1), ИБО(1)
4. Башашина, К. В. Элементы математической логики [Электронный ресурс]: учеб. пособие/ К. В. Башашина, Ю. И. Попов; Балт. федер. ун-т им. И. Канта. - Калининград: БФУ им. И. Канта, 2015 on-line, 147 с.. - Бессрочная лицензия. - ISBN 978-5-9971-0342-2: Б.ц. Имеются экземпляры в отделах /There are copies in departments: ЭБС Кантиана(1) Свободны / free: ЭБС Кантиана(1)

10. Перечень ресурсов информационно-телекоммуникационной сети «Интернет», необходимых для освоения дисциплины (модуля).

- НЭБ Национальная электронная библиотека, диссертации и прочие издания
- eLIBRARY.RU Научная электронная библиотека, книги, статьи, тезисы докладов конференций
- Гребенников Электронная библиотека ИД журналы
- ЭБС Лань книги, журналы
- ЭБС Консультант студента
- ПРОСПЕКТ ЭБС
- ЭБС ZNANIUM.COM
- РГБ Информационное обслуживание по МБА
- БЕН РАН

- Электронно-библиотечная система (ЭБС) Кантитана (<https://elib.kantiana.ru/>)

11. Перечень информационных технологий, используемых при осуществлении образовательного процесса по дисциплине.

Программное обеспечение обучения включает в себя:

- система электронного образовательного контента БФУ им. И. Канта – www.lms-3.kantiana.ru, обеспечивающую разработку и комплексное использование электронных образовательных ресурсов;
- серверное программное обеспечение, необходимое для функционирования сервера и связи с системой электронного обучения через Интернет;
- корпоративная платформа Microsoft Teams;
- установленное на рабочих местах обучающихся ПО: Microsoft Windows 7, Microsoft Office Standart 2010, антивирусное программное обеспечение Kaspersky Endpoint Security.
- специализированное ПО не требуется.

12. Описание материально-технической базы, необходимой для осуществления образовательного процесса по дисциплине.

Для проведения занятий лекционного типа, практических и семинарских занятий используются специальные помещения (учебные аудитории), оборудованные техническими средствами обучения – мультимедийной проекционной техникой. Для проведения занятий лекционного типа используются наборы демонстрационного оборудования.

Для проведения лабораторных работ, (практических занятий – при необходимости) используются специальные помещения (учебные аудитории), оснащенные специализированным лабораторным оборудованием: персональными компьютерами с возможностью выхода в интернет и с установленным программным обеспечением, заявленным в п.11.

Для проведения групповых и индивидуальных консультаций, текущего контроля и промежуточной аттестации используются специальные помещения (учебные аудитории), оборудованные специализированной мебелью (для обучающихся), меловой / маркерной доской.

Для организации самостоятельной работы обучающимся предоставляются помещения, оснащенные компьютерной техникой с возможностью подключения к сети «Интернет» и обеспечением доступа в электронную информационно-образовательную среду университета.

Для обучения инвалидов и лиц с ограниченными возможностями здоровья университетом могут быть представлены специализированные средства обучения, в том числе технические средства коллективного и индивидуального пользования.

**МИНИСТЕРСТВО НАУКИ И ВЫСШЕГО ОБРАЗОВАНИЯ
РОССИЙСКОЙ ФЕДЕРАЦИИ**
федеральное государственное автономное образовательное учреждение
высшего образования «Балтийский федеральный университет имени Иммануила
Канта»
Институт физико-математических наук и информационных технологий

РАБОЧАЯ ПРОГРАММА ДИСЦИПЛИНЫ

«Дифференциальные уравнения»

Шифр: 02.03.03

**Направление подготовки: «Математическое обеспечение и администрирование
информационных систем»»**

Профиль: «Разработка баз данных и интернет-приложений»

Квалификация (степень) выпускника: бакалавр

Калининград
2021

Лист согласования

Составитель: Ишанов Сергей Александрович, д.ф.-м.н., профессор

Рабочая программа утверждена на заседании учебно-методического совета института физико-математических наук и информационных технологий

Протокол № 02/21 от «22» марта 2021 г.

Председатель учебно-методического
совета института физико-
математических наук и информационных
технологий

Первый заместитель директора
ИФМНиИТ, к. ф.-м. н., доцент

Шпилевой А. А

Ведущий менеджер

Е.П.Ставицкая

Содержание

1. Наименование дисциплины «Дифференциальные уравнения».
2. Перечень планируемых результатов обучения по дисциплине, соотнесенных с планируемыми результатами освоения образовательной программы.
3. Место дисциплины в структуре образовательной программы.
4. Виды учебной работы по дисциплине.
5. Содержание дисциплины, в том числе практической подготовки в рамках дисциплины, структурированное по темам.
6. Перечень учебно-методического обеспечения для самостоятельной работы обучающихся по дисциплине.
7. Методические рекомендации по видам занятий
8. Фонд оценочных средств
 - 8.1. Перечень компетенций с указанием этапов их формирования в процессе освоения образовательной программы в рамках учебной дисциплины
 - 8.2. Типовые контрольные задания или иные материалы, необходимые для оценки знаний, умений и навыков и (или) опыта деятельности в процессе текущего контроля
 - 8.3. Перечень вопросов и заданий для промежуточной аттестации по дисциплине
 - 8.4. Планируемые уровни сформированности компетенций обучающихся и критерии оценивания
9. Перечень основной и дополнительной учебной литературы, необходимой для освоения дисциплины
11. Перечень информационных технологий, используемых при осуществлении образовательного процесса по дисциплине.
12. Описание материально-технической базы, необходимой для осуществления образовательного процесса по дисциплине

1. Наименование дисциплины: «Дифференциальные уравнения».

Цель «Дифференциальные уравнения»: изучение основных математических понятий, их взаимосвязи и развития, а также отвечающих им методов расчёта, используемых для анализа, моделирования и решения прикладных задач, овладение классическим математическим аппаратом для дальнейшего использования в приложениях.

2. Перечень планируемых результатов обучения по дисциплине, соотнесенных с планируемыми результатами освоения образовательной программы

Код компетенции	Результаты обучения по дисциплине
ОПК-1 Способен применять фундаментальные знания, полученные в области математических и (или) естественных наук, и использовать их в профессиональной деятельности	В результате формирования данной компетенции обучающийся должен: Знать основные понятия теории дифференциальных и разностных уравнений, определения и свойства математических объектов в этой области, формулировки утверждений, методы их доказательства, возможные сферы их приложений. Уметь решать задачи вычислительного и теоретического характера в области дифференциальных и разностных уравнений Владеть математическим аппаратом дифференциальных и разностных уравнений, методами решения задач и доказательства утверждений в этой области.

3. Место дисциплины в структуре образовательной программы

Дисциплина «Дифференциальные уравнения» относится к обязательной части Блока 1 Дисциплины (модули), входит в Модуль 2. Модуль фундаментальных математических дисциплин.

4. Виды учебной работы по дисциплине.

Виды учебной работы по дисциплине зафиксированы учебным планом основной профессиональной образовательной программы по указанному направлению и профилю, выражаются в академических часах. Часы контактной работы и самостоятельной работы обучающегося и часы, отводимые на процедуры контроля, могут различаться в учебных планах ОПОП по формам обучения. Объем контактной работы включает часы контактной аудиторной работы (лекции/практические занятия/ лабораторные работы), контактной внеаудиторной работы (контроль самостоятельной работы), часы контактной работы в период аттестации. Контактная работа, в том числе может проводиться посредством электронной информационно-образовательной среды университета с использованием ресурсов сети Интернет и дистанционных технологий

5. Содержание дисциплины, структурированное по темам (разделам)

Исходя из рамок, установленных учебным планом по трудоемкости и видам учебной работы по дисциплине, преподаватель самостоятельно выбирает тематику занятий по формам и количеству часов проведения контактной работы: лекции и иные учебные занятия, предусматривающие преимущественную передачу учебной информации

преподавателем и (или) занятия семинарского типа (семинары, практические занятия, практикумы, лабораторные работы, коллоквиумы и иные аналогичные занятия), и (или) групповые консультации, и (или) индивидуальную работу обучающихся с преподавателем, в том числе индивидуальные консультации (по курсовым работам/проектам – при наличии курсовой работы/проекта по данной дисциплине в учебном плане). Рекомендуемая тематика занятий максимально полно реализуется в контактной работе с обучающимися очной формы обучения. В случае реализации образовательной программы в заочной / очно-заочной форме трудоемкость дисциплины сохраняется, однако объем учебного материала в значительной части осваивается обучающимися в форме самостоятельной работы. При этом требования к ожидаемым образовательным результатам обучающихся по данной дисциплине не зависят от формы реализации образовательной программы.

№	Наименование раздела	Содержание раздела
1	Основы теории дифференциальных уравнений.	Основные определения и понятия, связанные с дифференциальными уравнениями. Методика составления дифференциальных уравнений.
2	Дифференциальные уравнения первого порядка	Уравнения первого порядка, разрешенные относительно производной. Уравнения с разделяющимися переменными. Уравнения, приводящиеся к уравнениям с разделяющимися переменными. Линейные дифференциальные уравнения первого порядка. Уравнение в полных дифференциалах. Интегрирующий множитель. Уравнение, не разрешенные относительно производной. Теоремы существования и единственности задачи Коши
3	Комплексные числа	Основные понятия. Геометрическое изображение комплексных чисел. Комплексные числа как векторы. Тригонометрическая форма записи комплексного числа $z=x+iy$
4	Дифференциальные уравнения порядка выше первого	Основные понятия. Уравнения высших порядков, допускающие понижение порядка. Линейные дифференциальные уравнения высшего порядка. Определения и некоторые свойства. Линейная зависимость и независимость функций. Определитель Вронского. Вид общего решения линейных однородных и неоднородных уравнений n-го порядка. Фундаментальная система решений линейных однородных уравнений с постоянными коэффициентами. Линейные неоднородные уравнения высшего порядка с постоянными коэффициентами. Дифференциальные уравнения второго порядка. Интегрируемые типы дифференциальных уравнений второго порядка. Случаи понижения порядка дифференциальных уравнений. Понятие об интегрировании дифференциальных уравнений с помощью степенных рядов. Общие свойства решений линейных однородных дифференциальных уравнений второго порядка. Линейные однородные дифференциальные уравнения второго порядка с

		постоянными коэффициентами. Линейные неоднородные дифференциальные уравнения второго порядка с постоянными коэффициентами.
5	Системы линейных дифференциальных уравнений	Линейные однородные системы с постоянными коэффициентами. Методы интегрирования нормальных систем обыкновенных дифференциальных уравнений. Линейные неоднородные системы с постоянными коэффициентами. Линейные неоднородные системы с постоянными коэффициентами.
6	Элементы теории устойчивости решений дифференциальных уравнений	Основные понятия. Устойчивость решений системы линейных дифференциальных уравнений. Теорема Рауса-Гурвица. Теоремы Ляпунова об устойчивости по первому приближению. Функции Ляпунова. Теоремы Ляпунова об устойчивости и асимптотической устойчивости.
7	Численное решение дифференциальных уравнений	Постановка задачи Коши. Метод Эйлера. Модифицированные методы Эйлера. Метод Рунге-Кутты.
8	Разностные уравнения	Методы решения дифференциальных уравнений. Аппроксимация производных и конечные разности. Линейные разностные уравнения первого порядка. Линейные разностные уравнения n-го порядка. Метод вариации постоянных. Линейные однородные разностные уравнения с постоянными коэффициентами. Линейные неоднородные разностные уравнения с постоянными коэффициентами. Методика составления разностных уравнений. Устойчивость линейных уравнений с постоянными коэффициентами
9	Уравнения в частных производных первого порядка	Дифференциальные уравнения в частных производных. Линейные уравнения первого порядка в частных производных. Однородные дифференциальные уравнения. Задача Коши для однородного уравнения. Задача Коши для неоднородного уравнения. Квазилинейные уравнения в частных производных первого порядка. Построение общего решения. Задача Коши для квазилинейного уравнения.

6. Перечень учебно-методического обеспечения для самостоятельной работы обучающихся по дисциплине

Рекомендуемая тематика учебных занятий в форме контактной работы:

Рекомендуемая тематика учебных занятий лекционного типа (предусматривающих преимущественную передачу учебной информации преподавателями):

№	Наименование раздела	Темы лекций
1	Основы теории дифференциальных	Лекция 1 и 2. Основные определения и понятия, связанные с дифференциальными уравнениями.

	уравнений	Лекция 3. Методика составления дифференциальных уравнений.
2	Дифференциальные уравнения первого порядка	Лекция 4. Уравнения первого порядка, разрешенные относительно производной. Лекция 5. Уравнения с разделяющимися переменными. Уравнения, приводящиеся к уравнениям с разделяющимися переменными. Лекция 6. Линейные дифференциальные уравнения первого порядка.
3	Комплексные числа	Лекция 7. Основные понятия. Лекция 8. Геометрическое изображение комплексных чисел. Лекция 9. Комплексные числа как векторы. Лекция 10. Тригонометрическая форма записи комплексного числа $z=x+iy$
4	Дифференциальные уравнения порядка выше первого	Лекция 11. Основные понятия. Уравнения высших порядков, допускающие понижение порядка. Лекция 12. Линейные дифференциальные уравнения высшего порядка. Лекция 13. Фундаментальная система решений линейных однородных уравнений с постоянными коэффициентами. Лекция 14. Линейные неоднородные уравнения высшего порядка с постоянными коэффициентами. Дифференциальные уравнения второго порядка.
5	Системы линейных дифференциальных уравнений	Лекция 14. Свойства линейных однородных уравнений второго порядка. Определитель Вронского, формула Лиувилля–Остроградского. Лекция 15. Однородные линейные уравнения второго и высшего порядков с постоянными коэффициентами. Лекция 16. Фундаментальные системы решений и общее решение линейного однородного уравнения высшего порядка.
6	Элементы теории устойчивости решений дифференциальных уравнений	Лекция 17. Основные понятия. Устойчивость решений системы линейных дифференциальных уравнений. Лекция 18. Теорема Рауса-Гурвица. Лекция 19. Теоремы Ляпунова об устойчивости по первому приближению. Лекция 20. Функции Ляпунова. Теоремы Ляпунова об устойчивости и асимптотической устойчивости.
7	Численное решение дифференциальных уравнений	Лекция 21. Постановка задачи Коши. Лекция 22. Метод Эйлера. Лекция 23. Модифицированные методы Эйлера. Лекция 24. Метод Рунге-Кутты.
8	Разностные уравнения	Лекция 25. Методы решения дифференциальных уравнений. Аппроксимация производных и конечные разности. Лекция 26. Линейные разностные уравнения первого порядка. Линейные разностные уравнения n -го порядка. Метод вариации постоянных.

		Лекция 27. Линейные однородные разностные уравнения с постоянными коэффициентами. Лекция 28. Линейные неоднородные разностные уравнения с постоянными коэффициентами.
9	Уравнения в частных производных первого порядка	Лекция 29. Дифференциальные уравнения в частных производных. Линейные уравнения первого порядка в частных производных. Лекция 30. Однородные дифференциальные уравнения. Лекция 31. Задача Коши для однородного уравнения. Задача Коши для неоднородного уравнения. Лекция 32. Квазилинейные уравнения в частных производных первого порядка. Построение общего решения. Задача Коши для квазилинейного уравнения.

Рекомендуемая тематика *практических* занятий:

№ п/п	Наименование Темы	Содержание темы
1	Семинар №1	Уравнения с разделяющимися переменными. Геометрические и физические задачи
2	Семинар №2	Решение однородных уравнений. Экологические, химические, физические задачи
3	Семинар №3	Линейные уравнения первого порядка
4	Семинар №4	Уравнения в полных дифференциалах. Интегрирующий множитель. Разные уравнения первого порядка
5	Семинар №5	Существование и единственность решения. Уравнения, допускающие понижения порядка
6	Семинар №6	Уравнения, допускающие понижения порядка
7	Семинар №7	Линейные уравнения с постоянными коэффициентами Линейные дифференциальные уравнения второго порядка с переменными коэффициентами
8	Семинар №8	Линейные системы с постоянными коэффициентами
9	Семинар №9	Решение линейных и нелинейных систем с постоянными коэффициентами

На практических занятиях решаются задачи по теме занятия.

Требования к самостоятельной работе обучающихся

1. Работа с лекционным материалом, предусматривающая проработку конспекта лекций и учебной литературы, по всем темам из п. 6 настоящей рабочей программы.
2. Выполнение домашнего задания, предусматривающего решение задач, выполнение упражнений, выдаваемых на практических занятиях, по всем темам из п. 6 настоящей рабочей программы.

Руководствуясь положениями статьи 47 и статьи 48 Федерального закона от 29 декабря 2012 г. N 273-ФЗ «Об образовании в Российской Федерации» научно-педагогические работники и иные лица, привлекаемые университетом к реализации данной образовательной программы, пользуются предоставленными академическими

правами и свободами в части свободы преподавания, свободы от вмешательства в профессиональную деятельность; свободы выбора и использования педагогически обоснованных форм, средств, методов обучения и воспитания; права на творческую инициативу, разработку и применение авторских программ и методов обучения и воспитания в пределах реализуемой образовательной программы и отдельной дисциплины.

Исходя из рамок, установленных учебным планом по трудоемкости и видам учебной работы по дисциплине, преподаватель самостоятельно выбирает тематику занятий по формам и количеству часов проведения контактной работы: лекции и иные учебные занятия, предусматривающие преимущественную передачу учебной информации преподавателем и (или) занятия семинарского типа (семинары, практические занятия, практикумы, лабораторные работы, коллоквиумы и иные аналогичные занятия), и (или) групповые консультации, и (или) индивидуальную работу обучающихся с преподавателем, в том числе индивидуальные консультации (по курсовым работам/проектам – при наличии курсовой работы/проекта по данной дисциплине в учебном плане).

Рекомендуемая тематика занятий максимально полно реализуется в контактной работе с обучающимися очной формы обучения. В случае реализации образовательной программы в заочной / очно-заочной форме трудоемкость дисциплины сохраняется, однако объем учебного материала в значительной части осваивается обучающимися в форме самостоятельной работы. При этом требования к ожидаемым образовательным результатам обучающихся по данной дисциплине не зависят от формы реализации образовательной программы.

7. Методические рекомендации по видам занятий

Лекционные занятия.

В ходе лекционных занятий обучающимся рекомендуется выполнять следующие действия. Вести конспектирование учебного материала. Обращать внимание на категории, формулировки, раскрывающие содержание тех или иных явлений и процессов, научные выводы и практические рекомендации по их применению. Задавать преподавателю уточняющие вопросы с целью уяснения теоретических положений, разрешения спорных ситуаций.

Желательно оставить в рабочих конспектах поля, на которых во внеаудиторное время можно сделать пометки из рекомендованной литературы, дополняющие материал прослушанной лекции, а также подчеркивающие особую важность тех или иных теоретических положений.

Практические и семинарские занятия.

На практических и семинарских занятиях в зависимости от темы занятия выполняется поиск информации по решению проблем, практические упражнения, контрольные работы, выработка индивидуальных или групповых решений, итоговое обсуждение с обменом знаниями, участие в круглых столах, разбор конкретных ситуаций, командная работа, представление портфолио и т.п.

Самостоятельная работа.

Самостоятельная работа осуществляется в виде изучения литературы, эмпирических данных по публикациям и конкретным ситуациям из практики, подготовке индивидуальных работ, работа с лекционным материалом, самостоятельное изучение отдельных тем дисциплины; поиск и обзор литературы и электронных источников; чтение и изучение учебника и учебных пособий.

8. Фонд оценочных средств

8.1. Перечень компетенций с указанием этапов их формирования в процессе освоения образовательной программы в рамках учебной дисциплины

Основными этапами формирования указанных компетенций при изучении обучающимися дисциплины являются последовательное изучение содержательно связанных между собой тем учебных занятий. Изучение каждой темы предполагает овладение обучающимися необходимыми компетенциями. Результат аттестации обучающихся на различных этапах формирования компетенций показывает уровень освоения компетенций.

Контролируемые разделы (темы) дисциплины	Индекс контролируемой компетенции (или её части)	Оценочные средства по этапам формирования компетенций
		текущий контроль по дисциплине
Основы теории дифференциальных уравнений	ОПК-1	Тестирование, решение задач.
Дифференциальные уравнения первого порядка	ОПК-1	Решение задач, контрольная работа
Комплексные числа	ОПК-1	Тестирование, решение задач
Дифференциальные уравнения порядка выше первого	ОПК-1	Тестирование, решение задач, контрольная работа
Системы линейных дифференциальных уравнений	ОПК-1	Тестирование, решение задач, контрольная работа
Элементы теории устойчивости решений дифференциальных уравнений	ОПК-1	Тестирование, решение задач
Численное решение дифференциальных уравнений	ОПК-1	Тестирование, решение задач
Разностные уравнения	ОПК-1	Тестирование, решение задач
Уравнения в частных производных первого порядка	ОПК-1	Тестирование, решение задач, контрольная работа

8.2. Типовые контрольные задания или иные материалы, необходимые для оценки знаний, умений и навыков и (или) опыта деятельности в процессе текущего контроля

Тема 1. Основы теории дифференциальных уравнений

	Вопрос теста	Варианты ответов
Оценка «удовлетворительно» (зачтено) или низкой уровень освоения компетенции	Уравнение вида $y' = f(x)$, где функция $f(x)$ – определена и непрерывна на некотором интервале $a < x < b$ называется	1. уравнением, не содержащим искомой функции;
		2. уравнением с разделяющимися переменными;
		3. однородным уравнением;
Оценка «хорошо» (зачтено) или повышенный уровень освоения компетенции	Определите порядок дифференциального уравнения $x^3 y' + 8y - x + 5 = 0$.	1
		2
		3
Оценка	Какое из уравнений не является	$2y - x = 1$

«отлично» (зачтено) или высокий уровень освоения компетенции	дифференциальным уравнением:	$3dy = 2xdx$
		$3y'' = 5x2$

Тема 2. Дифференциальные уравнения первого порядка

	Вопрос теста	Варианты ответов
Оценка «удовлетворительно» (зачтено) или низкий уровень освоения компетенции	Какое из приведённых ниже уравнений является уравнением Бернулли	$x^2 y' + xy^2 = y$
		$y' + tgx \cdot y = tgx$
		$x^2 y' + xy = 0$
		$x^2 y' + xy = \sqrt{x^2 y^2 + y^4}$
Оценка «хорошо» (зачтено) или повышенный уровень освоения компетенции	Какое из приведённых ниже уравнений является ЛОДУ 1 порядка	$x^2 y' + xy^2 = y$
		$y' + tgx \cdot y = tgx$
		$x^2 y' + xy = 0$
Оценка «отлично» (зачтено) или высокий уровень освоения компетенции	Вид дифференциального уравнения $y' = x + 1$:	линейное 1-го порядка
		однородное
		с разделяющимися переменными

Тема 3. Комплексные числа

	Вопрос теста	Варианты ответов
Оценка «удовлетворительно» (зачтено) или низкий уровень освоения компетенции	Вычислить $\left(\frac{1-i}{1+i}\right)^{20}$	$(-i)^{20}$
		$(-1)^{20}$
		2^{20}
		1
		правильный ответ не указан
Оценка «хорошо» (зачтено) или повышенный уровень освоения компетенции	Модуль числа $3 + 4i$ равен	5
		7
		12
Оценка «отлично» (зачтено) или высокий уровень освоения компетенции	Вычислите сумму чисел $z_1=7+2i$ и $z_2=3+7i$	$10+9i$;
		$10-5i$;
		$4-5i$;
		$4+5i$.

Тема 4. Дифференциальные уравнения порядка выше первого

	Вопрос теста	Варианты ответов
Оценка «удовлетворительно» (зачтено) или низкий уровень освоения компетенции	Корнями характеристического уравнения $y''' - y = 0$ является	$-3; -\frac{1}{2} + \frac{\sqrt{3}}{2}i; -\frac{1}{2} - \frac{\sqrt{3}}{2}i;$
		$3; -\frac{1}{2} + \frac{\sqrt{2}}{2}i; -\frac{1}{2} - \frac{\sqrt{2}}{2}i;$
		$-3; -\frac{1}{2} + \frac{\sqrt{5}}{2}i; -\frac{1}{2} - \frac{\sqrt{5}}{2}i;$

		$3; -\frac{1}{2} + \frac{\sqrt{2}}{2}i; -\frac{1}{2} - \frac{\sqrt{2}}{2}i.$
Оценка «хорошо» (зачтено) или повышенный уровень освоения компетенции	Общим решением дифференциального уравнения $y''' - 7y'' + 6y' = 0$ будет	$y = C_1 + C_2e^x + C_3e^{6x};$ $y = C_1 + C_2e^{-x} + C_3e^{-6x};$ $y = C_1e^x + C_2e^{6x};$ $y = C_1 + C_2e^{2x} + C_3e^{3x}.$
Оценка «отлично» (зачтено) или высокий уровень освоения компетенции	Структуру частного решения y^* линейного неоднородного дифференциального уравнения $y'' + y = x - \sin 2x$ имеет вид:	$y^* = Ax + B.$ $y^* = a \sin 2x + b \cos 2x + Cx + D;$ $y^* = a \sin 2x + b \cos 2x;$ $y = Ax^2 + Bx.$

Тема 5. Системы линейных дифференциальных уравнений

Оценка	Вопрос теста	Варианты ответов
«удовлетворительно» (зачтено) или низкий уровень освоения компетенции	Система дифференциальных уравнений первого порядка, разрешенных относительно производных от неизвестных функций называется _____ системой дифференциальных уравнений.	нормальной с постоянными коэффициентами однородной системой Коши
Оценка «хорошо» (зачтено) или повышенный уровень освоения компетенции	Выбрать начальные условия для системы $\dot{x} = x\sqrt{1-y}, \dot{y} = ty^3$, при которых выполняются условия теоремы существования и единственности решения задачи Коши:	$x(0) = 0, y(0) = 0;$ $x(0) = 0, y(0) = 1;$ $x(1) = 0, y(1) = 0;$ $x(0) = 0, y(0) = 2.$
Оценка «отлично» (зачтено) или высокий уровень освоения компетенции	Определите вид точки покоя системы линейных уравнений $\begin{cases} x' = 5x + 2y \\ y' = 2x + 2y \end{cases}$	Устойчивый узел. Неустойчивый узел. Седло. Устойчивый фокус. Неустойчивый фокус.

Тема 6. Элементы теории устойчивости решений дифференциальных уравнений

Оценка	Вопрос теста	Варианты ответов
«удовлетворительно» (зачтено) или низкий	Определите вид точки покоя системы линейных уравнений	Устойчивый узел. Неустойчивый узел. Седло.

уровень освоения компетенции	$\begin{cases} x' = 5x + 2y \\ y' = 2x + 2y \end{cases}$	Устойчивый фокус. Неустойчивый фокус.
Оценка «хорошо» (зачтено) или повышенный уровень освоения компетенции	Если $\varphi(t) = \{\varphi_1(t), \varphi_2(t), \dots, \varphi_n(t)\}$ - решение системы дифференциальных уравнений, то это решение называется _____, если для любого $\varepsilon > 0 \exists \Delta > 0$, такое, что для любого решения $y(t) = \{y_1(t), y_2(t), \dots, y_n(t)\}$ той же системы, начальные условия которого удовлетворяют неравенствам $ y_i(t_0) - \varphi_i(t_0) < \Delta \quad i = \overline{1, n}$ справедливы неравенства $ y_i(t) - \varphi_i(t) < \varepsilon \quad \forall t \in [t_0, \infty)$	устойчивым по Ляпунову устойчивым по Коши не устойчивым
Оценка «отлично» (зачтено) или высокий уровень освоения компетенции	Решение $\varphi(t) = \{\varphi_1(t), \varphi_2(t), \dots, \varphi_n(t)\}$ системы $\frac{dy_i}{dt} = f_i(t, y_1, y_2, \dots, y_n); \quad (i = 1, 2, \dots, n)$ устойчиво по Ляпунову тогда и только тогда, когда устойчиво по Ляпунову _____ решение системы $\frac{dx_i}{dt} = f_i[t, x_1 + \varphi_1(t), \dots, x_n + \varphi_n(t)] - f_i[t, \varphi_1(t), \dots, \varphi_n(t)], \quad i = 1, \dots, n.$	начальное тривиальное частное

Тема 7. Численное решение дифференциальных уравнений

	Вопрос теста	Варианты ответов
Оценка «удовлетворительно» (зачтено) или низкой уровень освоения компетенции	Для чего используются полиномы Лагранжа и Ньютона?	для численного дифференцирования для численного интегрирования для интерполяции, для поиска корней нелинейного уравнения для решения СЛАУ.
Оценка «хорошо» (зачтено) или повышенный уровень освоения компетенции	В каких случаях используются В-сплайны?	А) для поиска корней полинома Б) для сглаживания исходного множества точек В) для аппроксимации или интерполяции множества опорных точек Г) для интерполяции исходной функции другой, более простой гладкой функцией. Д) для численного интегрирования.

Оценка «отлично» (зачтено) или высокий уровень освоения компетенции	Для численного дифференцирования используют такие численные методы (выберите все правильные ответы)	метод прямоугольников
		метод Эйлера,
		метод интерполяции полиномами,
		метод трапеций,
		метод Симпсона,
		метод Эйлера-Коши,
		метод Рунге-Кутты,
		метод Риддера,
		метод Монте-Карло,
		метод Милна,
метод Ромберга,		
метод линейной интерполяции.		

Тема 8. Разностные уравнения

	Вопрос теста	Варианты ответов
Оценка «удовлетворительно» (зачтено) или низкой уровень освоения компетенции	Относительная погрешность – это...	расхождение между найденным и точным (ожидаемым) значением
		округление при вычислениях
		Величина, не превосходящая отношения модуля числа к его абсолютной погрешности
		отношение абсолютной погрешности числа к модулю этого числа
Оценка «хорошо» (зачтено) или повышенный уровень освоения компетенции	При использовании одностороннего Z-преобразования необходимо учитывать:	набор граничных условий
		набор начальных условий
		набор начальных и граничных условий
		набор разностных уравнений
Оценка «отлично» (зачтено) или высокий уровень освоения компетенции	Z-преобразование преобразует:	дифференциальное уравнение в разностное уравнение дискретной системы
		разностное уравнение дискретной системы в дифференциальное
		алгебраическое уравнение в разностное уравнение дискретной системы
		разностное уравнение дискретной системы в алгебраическое

Тема 9. Уравнения в частных производных первого порядка

	Вопрос теста	Варианты ответов
Оценка «удовлетворительно» (зачтено) или низкой уровень освоения компетенции	Указать, какое уравнение определяет характеристики уравнения $x^2 u_x + u u_y = u^3$.	$\frac{dx}{x^2} = \frac{dy}{y} = \frac{du}{u^3}$
		$\frac{dx}{u^3} = \frac{dy}{y} = \frac{du}{x^2}$
		$\frac{dx}{x^2} = -\frac{dy}{y} = \frac{du}{u^3}$
		$\frac{dx}{x} = \frac{dy}{y} = du$
Оценка «хорошо» (зачтено) или повышенный уровень освоения компетенции	Указать какой тип у уравнения $u_{xx} + 4u_{xy} + 5u_{yy} = 0$.	Гиперболический
		Эллиптический
		Смешанный
		Параболический
Оценка «отлично» (зачтено) или высокий уровень освоения компетенции	Решение классической задачи Коши для неоднородного волнового уравнения $u_{tt} = a^2 u_{xx} + f(x, t)$, $u(x, 0) = 0$, $u_t(x, 0) = 0$ устойчиво.	всегда
		при определённых свойствах параметра a
		при определённых свойствах правой части $f(x, t)$
		никогда не устойчиво

8.2.1. Примеры задач для решения по темам 2 и 8.

Тема 2. Дифференциальные уравнения первого порядка.

	Задача
Оценка «удовлетворительно» (зачтено) или низкой уровень освоения компетенции	Решить уравнение $x^3 \frac{dy}{dx} \sin y = x \frac{dy}{dx} - 2y$.
Оценка «хорошо» (зачтено) или повышенный уровень освоения компетенции	Решить уравнение $3 \frac{dy}{dx} + y^2 + \frac{2}{x^2} = 0$.
Оценка «отлично» (зачтено) или высокий уровень освоения компетенции	Решить уравнение $(x^2 - \sin^2 y) dx + x \sin 2y dy = 0$.

Проверяемые компетенции:

Тема 8. Разностные уравнения.

	Задача
Оценка «удовлетворительно» (зачтено) или низкой уровень освоения компетенции	Решить линейное разностное уравнение первого порядка $y(k+1) = \left(\frac{k+3}{k+2}\right)^2 y(k) + \frac{2(k+3)}{k+5}$
Оценка	Решить линейное разностное стационарное уравнение

«хорошо» (зачтено) или повышенный уровень освоения компетенции	первого порядка $y(k+1) = y(k) + \frac{(k+1)^2}{(2k+3)(2k+1)}.$
Оценка «отлично» (зачтено) или высокий уровень освоения компетенции	Найти решение разностной задачи Коши $y(k+2) + 2y(k+1) + 4y(k) = 3 - 7k, \quad y(0) = 0, \quad y(1) = -2 \cos \frac{2\pi}{3}$

8.2.2. Типовые контрольные задания:

Контрольная работа №2 «Дифференциальные уравнения высших порядков» Вариант 5.

- 1) Решить уравнение

$$xy'' = y' + x((y')^2 + x^2).$$

- 2) Решить уравнение

$$y''' + 3y'' + y' - 5y = 10e^x - 5x.$$

Использовать метод неопределенных коэффициентов.

- 3) Решить уравнение

$$2y'' + y' - y = 2e^x$$

методом Лагранжа (вариации постоянных).

- 4) Решить уравнение Эйлера

$$x^2 y'' - 3xy' + 5y = 3x^2.$$

- 5) Решить методом Эйлера и методом исключения систему уравнений

$$\begin{cases} \frac{dx}{dt} = 3x - y + z, \\ \frac{dy}{dt} = -x + 5y - z, \\ \frac{dz}{dt} = x - y + 3z. \end{cases}$$

8.3. Перечень вопросов и заданий для промежуточной аттестации по дисциплине

Вопросы для промежуточного контроля (зачета)

1. Основные определения и понятия, связанные с дифференциальными уравнениями.
2. Методика составления дифференциальных уравнений. Примеры: эволюция биологических систем, геометрические задачи на плоскости, математическая модель естественного роста продукции, эффективность рекламы.
3. Геометрический смысл дифференциального уравнения первого порядка. Поле направлений. Метод изоклин построения качественной картины решений. Задача Коши.
4. Уравнения с разделяющимися переменными. Общее решение. Особые решения. Уравнения, приводящиеся к уравнениям с разделяющимися переменными.

5. Простейшие физические задачи, приводящие к дифференциальным уравнениям: распад радиоактивного вещества, остывание тела, перемешивание растворов, движение материальной точки в силовом поле. ДУ соответствующее формуле сложных процентов с непрерывным начислением.
6. Однородные и квазиоднородные дифференциальные уравнения первого порядка. Способы сведения ДУ к однородным уравнениям.
7. Линейные дифференциальные уравнения первого порядка. Уравнения Бернулли. Методы решения (метод Лагранжа, метод Эйлера, метод Бернулли). Уравнение Риккати.
8. Условия Липшица. Теоремы существования и единственности решения дифференциального уравнения первого порядка. Продолжение решений.
9. Приближенные решения задачи Коши для дифференциального уравнения первого порядка с помощью ломаных Эйлера и с помощью последовательных приближений Пикара.
10. Уравнение в полных дифференциалах. Интегрирующий множитель. Выделение полных дифференциалов.
11. Методы решений дифференциальных уравнений первого порядка, не разрешенных относительно производной. Уравнение Клеро. Уравнение Лагранжа.
12. Особые решения дифференциальных уравнений первого порядка. Огибающая семейства кривых. Эволюта кривой.
13. Задание семейства кривых дифференциальным уравнением. Ортогональные траектории. Эвольвента кривой.
14. Изолированные особые точки дифференциальных уравнений первого порядка. Тины невырожденных изолированных особых точек.
15. Комплексные числа. Теорема Гаусса. Три формы записи комплексного числа. Операции над комплексными числами. Формулы Муавра. Формула Эйлера. Свойства комплексной экспоненты.
16. Дифференциальные уравнения порядка выше первого. Основные понятия.
17. Уравнения высших порядков, допускающие понижение порядка.
18. Дифференциальные уравнения высших порядков, однородные относительно искомой функции и ее производных. Обобщенно-однородные уравнения.

Вопросы для промежуточного контроля (экзамена)

1. Линейные дифференциальные уравнения высшего порядка. Определения и свойства. Теорема Коши. Свойства линейного дифференциального оператора. Линейная зависимость и независимость функций. Определитель Вронского.
2. Структура общего решения линейных однородных и неоднородных уравнений n -го порядка. Теорема о структуре общего решения линейного однородного уравнения второго порядка
3. $y'' + p(x)y' + g(x)y = 0$.
4. Фундаментальная система решений линейных однородных уравнений с постоянными коэффициентами. Структура общего решения однородного линейного уравнений n -го порядка с постоянными коэффициентами
5. Алгоритм решения линейного однородного ДУ n -го порядка.
6. Линейные неоднородные уравнения высшего порядка с постоянными коэффициентами.
7. Теорема о структуре общего решения линейного неоднородного уравнения второго порядка с постоянными коэффициентами.
8. $y'' + py' + gy = f(x)$.
9. Метод Лагранжа. Метод неопределенных коэффициентов. Поиск частного решения ЛНДУ с постоянными коэффициентами

10. $a_0y^{(n)} + a_1y^{(n-1)} + \dots + a_{n-1}y' + a_ny = f_1(x) + f_2(x) + \dots + f_k(x)$.
11. Дифференциальные уравнения Эйлера.
 12. Линейные дифференциальные уравнения второго порядка с переменными коэффициентами. Формула Остроградского-Лиувилля. Алгоритм решения линейного однородного ДУ второго порядка с переменными коэффициентами. Общее решение неоднородного уравнения.
 13. Структура общего решения системы однородных линейных уравнений первого порядка с постоянными коэффициентами.
 14. Движение математического маятника под действием вынуждающей периодической силы. Вынужденные колебания. Амплитуда вынужденных колебаний. Явление резонанса.
 15. Системы линейных дифференциальных уравнений. Основные определения.
 16. Нормальная система дифференциальных уравнений n -го порядка. Теорема существования и единственности решения для нормальной системы дифференциальных уравнений. Структура общего решения системы однородных линейных уравнений первого порядка с постоянными коэффициентами.
 17. Методы интегрирования нормальных систем обыкновенных дифференциальных уравнений (метод Даламбера, метод Эйлера, метод исключения).
 18. Линейные неоднородные системы дифференциальных уравнений с постоянными коэффициентами. Метод вариации постоянных для неоднородных систем ЛДУ. Метод неопределенных коэффициентов для решения систем ЛДУ.
 19. Элементы теории устойчивости решений дифференциальных уравнений. Устойчивость решения системы дифференциальных уравнений по Ляпунову. Асимптотическая устойчивость. Примеры. Теорема Рауса-Гурвица.
 20. Теоремы Ляпунова об устойчивости по первому приближению.
 21. Функция Ляпунова. Приложение к устойчивости решения.
 22. Численное решение дифференциальных уравнений. Метод Эйлера. Метод Рунге-Кутты.

Задачи к зачёту и экзамену:

1. Кривая проходит через точку $A(1; 5)$ и обладает тем свойством, что отрезок отсекаемый на оси ординат любой касательной, равен утроенной абсциссе точки касания. Найти уравнение кривой.
2. Найти кривые, для которых площадь треугольника, образованного касательной, ординатой точки касания и осью абсцисс, есть величина постоянная, равная a^2 .
3. Решить уравнение

$$4. (y' + 1) \ln \frac{y+x}{x+3} = \frac{y+x}{x+3} .$$

5. Решить уравнение

$$6. \frac{2}{3} xy' = \sqrt{x^6 - y^4} + y^2 .$$

7. Найти кривую, у которой точка пересечения любой касательной с осью абсцисс одинаково удалена от точки касания и от начала координат.
8. Решить уравнение

$$9. \int_0^x (x-t)y(t)dt = 2x + \int_0^x y(t)dt .$$

10. Решить уравнение

$$11. x^3 \frac{dy}{dx} \sin y = x \frac{dy}{dx} - 2y .$$

12. Решить уравнение

$$13. \quad 3 \frac{dy}{dx} + y^2 + \frac{2}{x^2} = 0.$$

14. Решить уравнение

$$15. \quad (x^2 - \sin^2 y)dx + x \sin 2y dy = 0.$$

16. Решить уравнение

$$17. \quad xy'' = y' + x((y')^2 + x^2).$$

18. Решить уравнение

$$19. \quad x^2 y y'' = (y - xy')^2.$$

20. Решить уравнение

$$21. \quad y'' + 3y' - 4y = e^{-4x} + xe^{-x}.$$

22. Решить уравнение

$$23. \quad x^3(y'' - y) = x^2 - 2.$$

24. Решить уравнение

$$25. \quad (2x + 3)^3 y''' + 3(2x + 3)y' - 6y = 0.$$

26. Решить систему

$$27. \quad \begin{cases} \frac{dx}{dt} = 4x - y + e^{3t}(t + \sin t), \\ \frac{dy}{dt} = x + 2y + te^{3t} \cos t. \end{cases}$$

28. Решить систему

$$29. \quad \begin{cases} \frac{dx}{dt} = 4y - 2z - 3x, \\ \frac{dy}{dt} = z + x, \\ \frac{dz}{dt} = 6x - 6y + 5z. \end{cases}$$

30. Сосуд с емкостью 100 л наполнен рассолом, содержащим 10 кг растворенной соли. В одну минуту в него втекает 3 л воды и столько же смеси перекачивается в другой сосуд той же емкости, первоначально наполненный водой, из которой избыток жидкости выливается. В какой момент времени количество соли в обоих сосудах будет одинаково? Считать, что перемешивание происходит мгновенно.

31. Футбольный мяч весом 0,4 кг брошен вверх со скоростью 20 м/сек. Сопротивление воздуха пропорционально квадрату скорости и равно 0,48 Г при скорости 1 м/сек. Вычислите время подъема мяча и наибольшую высоту подъема.

32. За малое время Δt из каждого грамма радия распадается $0,00044\Delta t$ грамма и образуется $0,00043\Delta t$ граммов радона. Из каждого грамма радона за время Δt распадается $70\Delta t$ грамма. В начале опыта имелось некоторое количество x_0 чистого радия. Когда количество образовавшегося и еще не распавшегося радона будет наибольшим?

33. Капля с начальной массой M г, свободно падая в воздухе, равномерно испаряется и ежесекундно теряет m г. Сила сопротивления воздуха пропорциональна скорости движения капли. Найти зависимость скорости движения капли от времени, прошедшего с начала свободного падения капли. Считать, что коэффициент пропорциональности $k \neq m$.

34. Однородный резиновый шнур длиной в l м под действием силы f кГ удлиняется на kfl метров. На сколько удлинится такой же шнур длины l м и веса 2 кг под действием

своего веса, если его подвесить за один конец?

35. Канат натянут на круглый столб, вокруг которого он делает один оборот. Натяжение на одном конце 10 кг, на втором – 1 кг. Найдите коэффициент трения каната о столб.

36. Масса ракеты с полным запасом топлива равна 1000 кг, без топлива 500 кг, скорость истечения продуктов горения из ракеты равна 100 м/сек, начальная скорость ракеты равна нулю. Найдите скорость ракеты после сгорания топлива, пренебрегая силой тяжести и сопротивлением воздуха.

37. Решить линейное разностное уравнение первого порядка

$$y(k+1) = \left(\frac{k+3}{k+2}\right)^2 y(k) + \frac{2(k+3)}{k+5}$$

38. Решить линейное разностное стационарное уравнение первого порядка

$$y(k+1) = y(k) + \frac{(k+1)^2}{(2k+3)(2k+1)}.$$

39. Найти решение разностной задачи Коши

$$y(k+2) + 2y(k+1) + 4y(k) = 3 - 7k, \quad y(0) = 0, \quad y(1) = -2 \cos \frac{2\pi}{3}.$$

40. Решить линейную однородную систему разностных уравнений второго порядка

$$\begin{cases} x(k+1) = 10x(k) - 6y(k), \\ y(k+1) = 18x(k) - 11y(k). \end{cases}$$

8.4. Планируемые уровни сформированности компетенций обучающихся и критерии оценивания

Уровни	Содержательное описание уровня	Основные признаки выделения уровня (этапы формирования компетенции, критерии оценки сформированности)	Пятибалльная шкала (академическая) оценка	Двухбалльная шкала, зачет	БРС, % освоения (рейтинговая оценка)
Повышенный	Творческая деятельность	<i>Включает нижестоящий уровень.</i> Умение самостоятельно принимать решение, решать проблему/задачу теоретического и прикладного характера на основе изученных методов, приемов, технологий	отлично	зачтено	86-100
Базовый	Применение знаний и умений в более широких контекстах учебной и	<i>Включает нижестоящий уровень.</i> Способность собирать, систематизировать, анализировать и грамотно использовать информацию из	хорошо		71-85

	профессиональной деятельности, нежеле по образцу с большей степени самостоятельности и инициативы	самостоятельно найденных теоретических источников и иллюстрировать ими теоретические положения или обосновывать практику применения			
Удовлетворительный (достаточный)	Репродуктивная деятельность	Изложение в пределах задач курса теоретически и практически контролируемого материала	удовлетворительно		55-70
Недостаточный	Отсутствие признаков удовлетворительного уровня		неудовлетворительно	не зачтено	Менее 55

9. Перечень основной и дополнительной учебной литературы, необходимой для освоения дисциплины.

Основная литература

1. Жукова, Г. С. Дифференциальные уравнения в примерах и задачах : учебное пособие / Г. С. Жукова. — Москва : ИНФРА-М, 2021. — 348 с. — (Высшее образование: Ба-калавриат). - ISBN 978-5-16-015971-3. - Текст : электронный. - URL: <https://znanium.com/catalog/product/1072182> (дата обращения: 17.02.2022). – Режим до-ступа: по подписке.

Дополнительная литература

1. Пантелеева, А. В. Обыкновенные дифференциальные уравнения. Практический курс : учебное пособие / А. В. Пантелеев, А. С. Якимова, К. А. Рыбаков. - Москва : 2020. - 384 с. - (Новая университетская библиотека). - ISBN 978-5-98704-465-0. - Текст : электронный. - URL: <https://znanium.com/catalog/product/1213064> (дата обращения: 17.02.2022). – Режим доступа: по подписке.
2. Осадчий, Ю. М. Дифференциальные уравнения : учеб. пособие / Ю.М. Осадчий. — Москва : ИНФРА-М, 2019. — 157 с. - ISBN 978-5-16-107965-2. - Текст : электронный. - URL: <https://znanium.com/catalog/product/1039633> (дата обращения: 01.03.2022). – Режим доступа: по подписке.
3. Коган, Е. А. Обыкновенные дифференциальные уравнения и вариационное исчисление : учебное пособие / Е. А. Коган. — Москва : ИНФРА-М, 2020. — 293 с. — (Высшее образование: Бакалавриат). - ISBN 978-5-16-015817-4. - Текст : электронный. - URL: <https://znanium.com/catalog/product/1058922> (дата обращения: 01.03.2022). – Режим доступа: по подписке.

10. Перечень ресурсов информационно-телекоммуникационной сети «Интернет», необходимых для освоения дисциплины (модуля).

- НЭБ Национальная электронная библиотека, диссертации и прочие издания
- eLIBRARY.RU Научная электронная библиотека, книги, статьи, тезисы докладов конференций

- Гребенников Электронная библиотека ИД журналы
- ЭБС ZNANIUM.COM
- РГБ Информационное обслуживание по МБА
- БЕН РАН
- Электронно-библиотечная система (ЭБС) Кантитана (<https://elib.kantiana.ru/>)

11. Перечень информационных технологий, используемых при осуществлении образовательного процесса по дисциплине.

Программное обеспечение обучения включает в себя:

- система электронного образовательного контента БФУ им. И. Канта – www.lms-3.kantiana.ru, обеспечивающую разработку и комплексное использование электронных образовательных ресурсов;
- серверное программное обеспечение, необходимое для функционирования сервера и связи с системой электронного обучения через Интернет;
- корпоративная платформа Microsoft Teams;
- установленное на рабочих местах обучающихся ПО: Microsoft Windows 7, Microsoft Office Standart 2010, антивирусное программное обеспечение Kaspersky Endpoint Security.
- специализированное ПО не требуется.

12. Описание материально-технической базы, необходимой для осуществления образовательного процесса по дисциплине.

Для проведения занятий лекционного типа, практических и семинарских занятий используются специальные помещения (учебные аудитории), оборудованные техническими средствами обучения – мультимедийной проекционной техникой. Для проведения занятий лекционного типа используются наборы демонстрационного оборудования.

Для проведения лабораторных работ, (практических занятий – при необходимости) используются специальные помещения (учебные аудитории), оснащенные специализированным лабораторным оборудованием: персональными компьютерами с возможностью выхода в интернет и с установленным программным обеспечением, заявленным в п.11.

Для проведения групповых и индивидуальных консультаций, текущего контроля и промежуточной аттестации используются специальные помещения (учебные аудитории), оборудованные специализированной мебелью (для обучающихся), меловой / маркерной доской.

Для организации самостоятельной работы обучающимся предоставляются помещения, оснащенные компьютерной техникой с возможностью подключения к сети «Интернет» и обеспечением доступа в электронную информационно-образовательную среду университета.

Для обучения инвалидов и лиц с ограниченными возможностями здоровья университетом могут быть представлены специализированные средства обучения, в том числе технические средства коллективного и индивидуального пользования.

**МИНИСТЕРСТВО НАУКИ И ВЫСШЕГО ОБРАЗОВАНИЯ
РОССИЙСКОЙ ФЕДЕРАЦИИ**
федеральное государственное автономное образовательное учреждение
высшего образования «Балтийский федеральный университет имени Иммануила
Канта»
Институт физико-математических наук и информационных технологий

РАБОЧАЯ ПРОГРАММА ДИСЦИПЛИНЫ

«Комплексный анализ»

Шифр: 02.03.03

**Направление подготовки: «Математическое обеспечение
и администрирование информационных систем»
Профиль: «Разработка баз данных и интернет-приложений»**

Квалификация (степень) выпускника: бакалавр

Калининград
2021

Лист согласования

Составитель: Шевченко Юрий Иванович, к.ф.-м.н., профессор

Рабочая программа утверждена на заседании учебно-методического совета института физико-математических наук и информационных технологий

Протокол № 02/21 от «22» марта 2021 г.

Председатель учебно-методического
совета института физико-
математических наук и информационных
технологий

Первый заместитель директора
ИФМНиИТ, к. ф.-м. н., доцент

Шпилевой А. А

Ведущий менеджер

Е.П.Ставицкая

Содержание

1. Наименование дисциплины « Комплексный анализ».
2. Перечень планируемых результатов обучения по дисциплине, соотнесенных с планируемыми результатами освоения образовательной программы.
3. Место дисциплины в структуре образовательной программы.
4. Виды учебной работы по дисциплине.
5. Содержание дисциплины, в том числе практической подготовки в рамках дисциплины, структурированное по темам.
6. Перечень учебно-методического обеспечения для самостоятельной работы обучающихся по дисциплине.
7. Методические рекомендации по видам занятий
8. Фонд оценочных средств
 - 8.1. Перечень компетенций с указанием этапов их формирования в процессе освоения образовательной программы в рамках учебной дисциплины
 - 8.2. Типовые контрольные задания или иные материалы, необходимые для оценки знаний, умений и навыков и (или) опыта деятельности в процессе текущего контроля
 - 8.3. Перечень вопросов и заданий для промежуточной аттестации по дисциплине
 - 8.4. Планируемые уровни сформированности компетенций обучающихся и критерии оценивания
9. Перечень основной и дополнительной учебной литературы, необходимой для освоения дисциплины
11. Перечень информационных технологий, используемых при осуществлении образовательного процесса по дисциплине.
12. Описание материально-технической базы, необходимой для осуществления образовательного процесса по дисциплине

1. Наименование дисциплины: «Комплексный анализ».

Цель дисциплины: целью освоения дисциплины «Комплексный анализ» является фундаментальная подготовка обучающихся в области комплексного анализа.

2. Перечень планируемых результатов обучения по дисциплине, соотнесенных с планируемыми результатами освоения образовательной программы

Код компетенции	Результаты обучения по дисциплине
ОПК-1. Способен применять фундаментальные знания, полученные в области математических и (или) естественных наук, и использовать их в профессиональной деятельности.	<p>- знать: основные понятия комплексного анализа (предел, непрерывность, дифференцируемость, многозначные функции, ряд Лорана, основы теории вычетов); возможные сферы приложения методов решения практических задач средствами комплексного анализа, в том числе в компьютерном моделировании прикладных задач.</p> <p>- уметь: использовать полученные теоретические знания для решения конкретных прикладных задач, производить математические расчеты в стандартных постановках, производить содержательный анализ результатов вычислений; формулировать задачу, используя логический и вычислительный аппарат комплексного анализа; использовать полученные знания в профессиональной деятельности.</p> <p>- владеть: профессиональным языком предметной области; навыками применения теоретических основ комплексного анализа в практической деятельности; навыками формализации математических задач, составления алгоритмов решения, используемых для программирования.</p>

3. Место дисциплины в структуре образовательной программы

Дисциплина «Комплексный анализ» относится к обязательной части Блока 1 Дисциплины (модули), входит в Модуль 2. Модуль фундаментальных математических дисциплин.

4. Виды учебной работы по дисциплине.

Виды учебной работы по дисциплине зафиксированы учебным планом основной профессиональной образовательной программы по указанному направлению и профилю, выражаются в академических часах. Часы контактной работы и самостоятельной работы обучающегося и часы, отводимые на процедуры контроля, могут различаться в учебных планах ОПОП по формам обучения. Объем контактной работы включает часы контактной аудиторной работы (лекции/практические занятия/ лабораторные работы), контактной внеаудиторной работы (контроль самостоятельной работы), часы контактной работы в период аттестации. Контактная работа, в том числе может проводиться посредством электронной информационно-образовательной среды университета с использованием ресурсов сети Интернет и дистанционных технологий

5. Содержание дисциплины, структурированное по темам (разделам)

Исходя из рамок, установленных учебным планом по трудоемкости и видам учебной работы по дисциплине, преподаватель самостоятельно выбирает тематику занятий по формам и количеству часов проведения контактной работы: лекции и иные учебные занятия, предусматривающие преимущественную передачу учебной информации преподавателем и (или) занятия семинарского типа (семинары, практические занятия, практикумы, лабораторные работы, коллоквиумы и иные аналогичные занятия), и (или) групповые консультации, и (или) индивидуальную работу обучающихся с преподавателем, в том числе индивидуальные консультации (по курсовым работам/проектам – при наличии курсовой работы/проекта по данной дисциплине в учебном плане). Рекомендуемая тематика занятий максимально полно реализуется в контактной работе с обучающимися очной формы обучения. В случае реализации образовательной программы в заочной / очно-заочной форме трудоемкость дисциплины сохраняется, однако объем учебного материала в значительной части осваивается обучающимися в форме самостоятельной работы. При этом требования к ожидаемым образовательным результатам обучающихся по данной дисциплине не зависят от формы реализации образовательной программы.

№	Наименование раздела	Содержание раздела
1	Введение в комплексный анализ	Понятие о дисциплине. Основные определения и факты, связанные с комплексными числами. Топология комплексной плоскости. Расширенная комплексная плоскость. Сфера Римана, стереографическая проекция, сферическое расстояние. Топология (расширенной) комплексной плоскости. Предел, непрерывность.
2	Дифференцируемость функций комплексного переменного	Дифференцируемые функции комплексного переменного. Правила дифференцирования (производная и арифметические операции, производная сложной функции, производная обратной функции). Условия Коши-Римана. Аналитические функции. Геометрический смысл аргумента и модуля производной. Понятие о конформных отображениях. Однолиственность. Принцип сохранения области. Критерий локальной однолиственности.
3	Элементарные аналитические функции	Степенная функция с натуральным показателем, полиномы. Линейная и дробно-линейная функции. Конформность и групповое свойство. Круговое свойство. Неподвижные точки. Сохранение симметрии. Функция Жуковского. Профили Жуковского. Автоморфизмы единичного круга. Понятие о теореме Римана о конформной эквивалентности односвязных областей и о соответствии границ при конформном отображении. Понятие о многозначных аналитических функциях, их точках ветвления. Показательная функция и ее свойства (групповое свойство, формула Эйлера, экспоненциальная форма записи комплексных чисел, множество значений, периодичность). Тригонометрические функции и их

		<p>свойства (четность, периодичность, формулы сложения, множества значений). Гиперболические функции и их свойства (связь с тригонометрическими функциями, формулы сложения, множества значений). Обратные тригонометрические и гиперболические функции. (свойства, выделение однозначной ветви). Логарифмическая функция и ее главное значение, свойства (связь с экспоненциальной функцией, групповое свойство, выделение однозначной ветви). Степенная функция и степень ее многозначности в зависимости от показателя (случаи целого, рационального и иррационального действительного показателя).</p>
4	Интегрирование функций комплексного переменного	<p>Пути и кривые на плоскости. Комплексные криволинейные интегралы. Первообразная, формула Ньютона – Лейбница. Интегральная теорема Коши для простого и составного контуров. Интегральная формула Коши. Интеграл типа Коши. Бесконечная дифференцируемость аналитических функций, формулы Коши для производных аналитических функций. Теорема Морера. Гармонические функции, их связь с аналитическими. Принцип максимума, теорема единственности, теорема о среднем. Интегралы Пуассона и Шварца.</p>
5	Последовательности и ряды аналитических функций	<p>Функциональные последовательности и ряды. Виды сходимости. Сходимость, равномерная внутри области. Теорема Вейерштрасса о последовательностях и рядах аналитических функций. Теорема Рунге. Степенной ряд, теорема Абеля. Радиус сходимости. Формула Коши – Адамара. Аналитичность суммы степенного ряда. Разложение аналитической функции в степенной ряд, единственность разложения, ряд Тейлора. Действия со степенными рядами. Нули аналитической функции, порядок нуля. Теорема единственности для аналитических функций.</p>
6	Ряд Лорана и особые точки однозначного характера	<p>Ряд Лорана, область его сходимости. Разложение аналитической функции в ряд Лорана, единственность разложения. Формулы для коэффициентов разложения, неравенства Коши. Теорема об устранимой особой точке, теорема Лиувилля. Классификация изолированных особых точек однозначного характера. Полюс и существенно особая точка. Случай бесконечно удаленной точки. Теорема Сохоцкого, понятие о теореме Пикара.</p>
7	Теория вычетов и ее приложения	<p>Определение вычета, теорема о вычетах. Формулы для вычисления вычетов. Применение к вычислению интегралов. Логарифмический вычет, принцип аргумента. Теорема Руше, теорема Гурвица. Принцип сохранения области.</p>

6. Перечень учебно-методического обеспечения для самостоятельной работы обучающихся по дисциплине

Рекомендуемая тематика учебных занятий в форме контактной работы:

Рекомендуемая тематика учебных занятий *лекционного* типа (предусматривающих преимущественную передачу учебной информации преподавателями):

№	Наименование раздела	Темы лекций
1	Введение в комплексный анализ	Лекция 1. Понятие о дисциплине. Основные определения и факты, связанные с комплексными числами. Лекция 2. Топология комплексной плоскости. Расширенная комплексная плоскость. Сфера Римана, стереографическая проекция, сферическое расстояние. Предел, непрерывность.
2	Дифференцируемость функций комплексного переменного	Лекция 3. Дифференцируемые функции комплексного переменного. Правила дифференцирования (производная и арифметические операции, производная сложной функции, производная обратной функции). Условия Коши-Римана. Лекция 4. Аналитические функции. Геометрический смысл аргумента и модуля производной. Понятие о конформных отображениях. Однолиственность. Принцип сохранения области. Критерий локальной однолиственности.
3	Элементарные аналитические функции	Лекция 5. Степенная функция с натуральным показателем, полиномы. Линейная и дробно-линейная функции. Конформность и групповое свойство. Круговое свойство. Неподвижные точки. Сохранение симметрии. Лекция 6. Функция Жуковского. Профили Жуковского. Автоморфизмы единичного круга. Понятие о теореме Римана о конформной эквивалентности односвязных областей и о соответствии границ при конформном отображении. Понятие о многозначных аналитических функциях, их точках ветвления. Лекция 7. Показательная функция и ее свойства (групповое свойство, формула Эйлера, экспоненциальная форма записи комплексных чисел, множество значений, периодичность). Лекция 8. Тригонометрические функции и их свойства (четность, периодичность, формулы сложения, множества значений). Гиперболические функции и их свойства (связь с тригонометрическими функциями, формулы сложения, множества значений). Обратные

		<p>тригонометрические и гиперболические функции. (свойства, выделение однозначной ветви).</p> <p>Лекция 9. Логарифмическая функция и ее главное значение, свойства (связь с экспоненциальной функцией, групповое свойство, выделение однозначной ветви). Степенная функция и степень ее многозначности в зависимости от показателя (случай целого, рационального и иррационального действительного показателя).</p>
4	Интегрирование функций комплексного переменного	<p>Лекция 10. Пути и кривые на плоскости. Комплексные криволинейные интегралы. Первообразная, формула Ньютона – Лейбница. Интегральная теорема Коши для простого и составного контуров. Интегральная формула Коши. Интеграл типа Коши.</p> <p>Лекция 11. Бесконечная дифференцируемость аналитических функций, формулы Коши для производных аналитических функций. Теорема Морера.</p> <p>Лекция 12. Гармонические функции, их связь с аналитическими. Принцип максимума, теорема единственности, теорема о среднем. Интегралы Пуассона и Шварца.</p>
5	Последовательности и ряды аналитических функций	<p>Лекция 13. Функциональные последовательности и ряды. Виды сходимости. Сходимость, равномерная внутри области. Теорема Вейерштрасса о последовательностях и рядах аналитических функций. Теорема Рунге.</p> <p>Лекция 14. Степенной ряд, теорема Абеля. Радиус сходимости. Формула Коши – Адамара. Аналитичность суммы степенного ряда. Разложение аналитической функции в степенной ряд, единственность разложения, ряд Тейлора. Действия со степенными рядами. Нули аналитической функции, порядок нуля. Теорема единственности для аналитических функций.</p>
6	Ряд Лорана и особые точки однозначного характера	<p>Лекция 15. Ряд Лорана, область его сходимости. Разложение аналитической функции в ряд Лорана, единственность разложения. Формулы для коэффициентов разложения, неравенства Коши.</p> <p>Лекция 16. Теорема об устранимой особой точке, теорема Лиувилля. Классификация изолированных особых точек однозначного характера. Полюс и существенно особая точка. Случай бесконечно удаленной точки. Теорема Сохоцкого, понятие о теореме Пикара.</p>
7	Теория вычетов и ее приложения	<p>Лекция 17. Определение вычета, теорема о вычетах. Формулы для вычисления вычетов. Применение к вычислению интегралов.</p> <p>Лекция 18. Логарифмический вычет, принцип аргумента. Теорема Руше, теорема Гурвица. Принцип сохранения области.</p>

Рекомендуемая тематика *практических* занятий:

1. Комплексные числа и операции над ними. Алгебраическая и тригонометрическая формы комплексных чисел.
2. Расширенная комплексная плоскость. Сфера Римана, стереографическая проекция.
3. Функция комплексной переменной, ее предел и непрерывность.
4. Пределы и непрерывность функции комплексной переменной.
5. Условия Коши-Римана. Гармонические функции.
6. Аналитические функции.
7. Элементарные аналитические функции.
8. Показательная функция и ее свойства. Логарифмическая функция.
9. Комплексные криволинейные интегралы.
10. Интегральная теорема Коши.
11. Функциональные последовательности и ряды.
12. Степенные ряды.
13. Ряды Лорана.
14. Классификация изолированных особых точек однозначного характера.
15. Определение вычета, теорема о вычетах. Формулы для вычисления вычетов.
16. Приложения теории вычетов.

На практических занятиях решаются задачи по теме занятия.

Требования к самостоятельной работе обучающихся

1. Работа с лекционным материалом, предусматривающая проработку конспекта лекций и учебной литературы, по всем темам из п. 6 настоящей рабочей программы.
2. Выполнение домашнего задания, предусматривающего решение задач, выполнение упражнений, выдаваемых на практических занятиях, по всем темам из п. 6 настоящей рабочей программы.

Руководствуясь положениями статьи 47 и статьи 48 Федерального закона от 29 декабря 2012 г. N 273-ФЗ «Об образовании в Российской Федерации» научно-педагогические работники и иные лица, привлекаемые университетом к реализации данной образовательной программы, пользуются предоставленными академическими правами и свободами в части свободы преподавания, свободы от вмешательства в профессиональную деятельность; свободы выбора и использования педагогически обоснованных форм, средств, методов обучения и воспитания; права на творческую инициативу, разработку и применение авторских программ и методов обучения и воспитания в пределах реализуемой образовательной программы и отдельной дисциплины.

Исходя из рамок, установленных учебным планом по трудоемкости и видам учебной работы по дисциплине, преподаватель самостоятельно выбирает тематику занятий по формам и количеству часов проведения контактной работы: лекции и иные учебные занятия, предусматривающие преимущественную передачу учебной информации преподавателем и (или) занятия семинарского типа (семинары, практические занятия, практикумы, лабораторные работы, коллоквиумы и иные аналогичные занятия), и (или) групповые консультации, и (или) индивидуальную работу обучающихся с преподавателем, в том числе индивидуальные консультации (по курсовым работам/проектам – при наличии курсовой работы/проекта по данной дисциплине в учебном плане).

Рекомендуемая тематика занятий максимально полно реализуется в контактной работе с обучающимися очной формы обучения. В случае реализации образовательной программы в заочной / очно-заочной форме трудоемкость дисциплины сохраняется, однако объем учебного материала в значительной части осваивается обучающимися в форме самостоятельной работы. При этом требования к ожидаемым образовательным результатам обучающихся по данной дисциплине не зависят от формы реализации образовательной программы.

7. Методические рекомендации по видам занятий

Лекционные занятия.

В ходе лекционных занятий обучающимся рекомендуется выполнять следующие действия. Вести конспектирование учебного материала. Обращать внимание на категории, формулировки, раскрывающие содержание тех или иных явлений и процессов, научные выводы и практические рекомендации по их применению. Задавать преподавателю уточняющие вопросы с целью уяснения теоретических положений, разрешения спорных ситуаций.

Желательно оставить в рабочих конспектах поля, на которых во внеаудиторное время можно сделать пометки из рекомендованной литературы, дополняющие материал прослушанной лекции, а также подчеркивающие особую важность тех или иных теоретических положений.

Практические и семинарские занятия.

На практических и семинарских занятиях в зависимости от темы занятия выполняется поиск информации по решению проблем, практические упражнения, контрольные работы, выработка индивидуальных или групповых решений, итоговое обсуждение с обменом знаниями, участие в круглых столах, разбор конкретных ситуаций, командная работа, представление портфолио и т.п.

Самостоятельная работа.

Самостоятельная работа осуществляется в виде изучения литературы, эмпирических данных по публикациям и конкретным ситуациям из практики, подготовке индивидуальных работ, работа с лекционным материалом, самостоятельное изучение отдельных тем дисциплины; поиск и обзор литературы и электронных источников; чтение и изучение учебника и учебных пособий.

8. Фонд оценочных средств

8.1. Перечень компетенций с указанием этапов их формирования в процессе освоения образовательной программы в рамках учебной дисциплины

Основными этапами формирования указанных компетенций при изучении обучающимися дисциплины являются последовательное изучение содержательно связанных между собой тем учебных занятий. Изучение каждой темы предполагает овладение обучающимися необходимыми компетенциями. Результат аттестации обучающихся на различных этапах формирования компетенций показывает уровень освоения компетенций.

Контролируемые разделы (темы) дисциплины	Индекс контролируемой компетенции (или её части)	Оценочные средства по этапам формирования компетенций
		текущий контроль по дисциплине
1. Введение в комплексный	ОПК-1	Опрос, решение задач, контрольная

Контролируемые разделы (темы) дисциплины	Индекс контролируемой компетенции (или её части)	Оценочные средства по этапам формирования компетенций
		текущий контроль по дисциплине
анализ		работа
2. Дифференцируемость функций комплексного переменного	ОПК-1	Опрос, решение задач,
3. Элементарные аналитические функции	ОПК-1	Опрос, решение задач
4. Интегрирование функций комплексного переменного	ОПК-1	Опрос, решение задач
5. Последовательности и ряды аналитических функций	ОПК-1	Опрос, решение задач, контрольная работа
6. Ряд Лорана и особые точки однозначного характера	ОПК-1	Опрос, решение задач
7. Теория вычетов и ее приложения	ОПК-1	Опрос, решение задач,

8.2. Типовые контрольные задания или иные материалы, необходимые для оценки знаний, умений и навыков и (или) опыта деятельности процессе текущего контроля

Примеры вопросов для устного опроса:

1. Комплексные числа.
2. Комплексная плоскость.
3. Расширенная комплексная плоскость.
4. Пути и кривые.
5. Области.
6. Понятие функции комплексного переменного.
7. Предел и непрерывность функции.
8. Дифференцируемость и производная.
9. Голоморфная функция.
10. Геометрическая и гидродинамическая интерпретация.
11. Понятие о конформном отображении.
12. Дробно-линейные функции и их свойства.
13. Дробно-линейные изоморфизмы и автоморфизмы.
14. Степенная функция.
15. Показательная функция.
16. Тригонометрические функции.
17. Понятие интеграла по комплексному переменному.
18. Первообразная.
19. Гомотопия. Теорема Коши.
20. Обобщения теоремы Коши.

21. Интегральная формула Коши.
22. Ряд Тейлора и его свойства.
23. Свойства голоморфных функций.
24. Теорема единственности и нули функции.
25. Теорема Вейерштрасса.
26. Ряд Лорана и его свойства.
27. Изолированные особые точки.
28. Целые и мероморфные функции.
29. Вычеты.
30. Применение вычетов.
31. Аналитическое продолжение.
32. Элементарные многозначные аналитические функции (корень, логарифм, обратные тригонометрические функции, степенная функция, показательная функция).
33. Элементарный подход к понятию римановой поверхности.
34. Принцип аргумента и теорема Руше.
35. Принцип максимума модуля и лемма Шварца.
36. Теорема Римана.
37. Соответствие границ при конформном отображении.
38. Гармонические функции.
39. Задача Дирихле.

Типовые контрольные задания:

Контрольная работа по теме:

Операции над комплексными числами.

Геометрическая интерпретация комплексных чисел.

Вариант 1.	Вариант 2.
<p>Вычислить:</p> <p>а) $\left(\frac{1-i\sqrt{3}}{1+i}\right)^{45}$;</p> <p>б) $(1+i)^{2-2i}$;</p> <p>2. Изобразить графически:</p> <p>а) $z > 1 - \operatorname{Re} z$;</p> <p>б) $\frac{\pi}{4} < \arg \pi z < \frac{\pi}{2}$.</p> <p>3. Решить уравнение:</p> <p>$e^{ix} = \cos \pi x (x \in R)$.</p>	<p>1. Вычислить</p> <p>а) $\left(\frac{1-i^5}{\sqrt{3}+i}\right)^{70}$</p> <p>б) $(1-i)^{4i}$;</p> <p>в) $\operatorname{th}(1 + \pi i)$.</p> <p>2. Изобразить графически:</p> <p>а) $z < 1 + \operatorname{Im} z$</p> <p>б) $\operatorname{Re}(z(1-i)) < \sqrt{2}$</p> <p>3. Решить уравнение:</p>

	$\cos z = \frac{3i}{4}$
--	-------------------------

**Контрольная работа по теме:
Интегрирование функций и ряды.**

B-1	B-2
Вычислить интегралы:	Вычислить интегралы:
1. $\int_L z \bar{z} dz, L: \{ z =1, \operatorname{Re} z \geq 0\}$.	1. $\int_L z \bar{z} dz, L: \{ z =1, \operatorname{Im} z \geq 0\}$.
2. $\int_{ z =5} \frac{dz}{z^2+16}$.	2. $\int_{ z-i =5} \frac{dz}{z^2+16}$.
3. $\int_{ z =\frac{1}{2}} \frac{1-\sin z}{z^2} dz$.	3. $\int_{ z =1} \frac{1-\sin z}{z^3} dz$.
4. Найти радиус и область сходимости ряда:	4. Найти радиус и область сходимости ряда:
$\sum_{n=1}^{\infty} \frac{3^n+1}{(z+2i)^n}$	$\sum_{n=1}^{\infty} \frac{3^n}{(z-2i)^n}$
5. Найти все лорановские разложения $f(z)$ по степеням z :	5. Найти все лорановские разложения $f(z)$ по степеням z :
$f(z) = \frac{1}{z^2+1}$	$f(z) = \frac{1}{z^2-1}$

8.3. Перечень вопросов и заданий для промежуточной аттестации по дисциплине

Вопросы для промежуточного контроля (зачета)

1. Конечный предел последовательности комплексных чисел.
2. Бесконечный предел последовательности комплексных чисел.
3. Сфера Римана.
4. Ряд комплексных чисел.
5. Функция комплексной переменной.
6. Пределы функции комплексной переменной.
7. Непрерывность функции комплексной переменной.

8. Дифференцируемость функции комплексной переменной. Условия Коши-Римана.
9. Регулярные функции.
10. Экспонента.
11. Тригонометрические функции.
12. Неограниченность синуса.
13. Гармонические функции.
14. Однолиственность функции комплексной переменной.
15. Главная ветвь натурального корня.
16. Главная ветвь логарифмической функции.
17. Интеграл функции комплексной переменной по контуру.
18. Свойства интеграла функции комплексной переменной.
19. Интегральная теорема Коши.
20. Расширенная теорема Коши.
21. Обобщенная теорема Коши.
22. Интегральное представление регулярной функции.
23. Бесконечная дифференцируемость интеграла типа Коши и регулярной функции.
24. Теорема Абеля о сходимости степенного ряда.
25. Ряды Тейлора и Маклорена, представление регулярной функции.
26. Две теоремы Вейерштрасса о локально равномерно сходящихся рядах регулярной функции.
27. Свойство единственности регулярной функции.
28. Условие существования регулярной первообразной.
29. Формула Ньютона-Лейбница.
30. Ряд Лорана.
31. Изолированные особые точки.
32. Порядок полюса.
33. Вычет в конечной точке.
34. Два правила вычисления вычетов в полюсах.
35. Вычет в бесконечной точке.
36. Теорема Коши о вычетах и следствие.

8.4. Планируемые уровни сформированности компетенций обучающихся и критерии оценивания

Уровни	Содержательное описание уровня	Основные признаки выделения уровня (этапы формирования компетенции, критерии оценки сформированности)	Пятибалльная шкала (академическая) оценка	Двухбалльная шкала, зачет	БРС, % освоения (рейтинговая оценка)
Повышенный	Творческая деятельность	<i>Включает нижестоящий уровень.</i> Умение самостоятельно принимать решение, решать проблему/задачу теоретического и прикладного характера на основе изученных методов, приемов, технологий	отлично	зачтено	86-100

Базовый	Применение знаний и умений в более широких контекстах учебной и профессиональной деятельности, нежели по образцу с большей степени самостоятельности и инициативы	<i>Включает нижестоящий уровень.</i> Способность собирать, систематизировать, анализировать и грамотно использовать информацию из самостоятельно найденных теоретических источников и иллюстрировать ими теоретические положения или обосновывать практику применения	хорошо		71-85
Удовлетворительный (достаточный)	Репродуктивная деятельность	Изложение в пределах задач курса теоретически и практически контролируемого материала	удовлетворительно		55-70
Недостаточный	Отсутствие признаков удовлетворительного уровня		неудовлетворительно	не зачтено	Менее 55

9. Перечень основной и дополнительной учебной литературы, необходимой для освоения дисциплины.

Основная литература

1. Шабунин М. И. Теория функций комплексного переменного [Текст] : учеб. для вузов / М. И. Шабунин, Ю. В. Сидоров, 2013. - 246, [1] с. (Наличие: УА 50 экз., ч.з. №3(1))

Дополнительная литература

1. Шабунин М. И. Сборник задач по теории функций комплексного переменного [Текст] : учеб. пособие для вузов / М. И. Шабунин, Е. С. Половинкин, М. И. Карлов, 2014. - 362 с. (Наличие: УА 50 экз., ч.з. №3(1))
2. Леонтьева Т. А. Задачи по теории функций комплексного переменного [Текст] : [Учеб. пособие для ун-тов и высш. техн. учеб. заведений] / Т. А. Леонтьева, В. С. Панферов, В. С. Серов, 1992. - 253 с. (Наличие: УА 37 экз., ч.з. №3(1))

10. Перечень ресурсов информационно-телекоммуникационной сети «Интернет», необходимых для освоения дисциплины (модуля).

- НЭБ Национальная электронная библиотека, диссертации и прочие издания
- eLIBRARY.RU Научная электронная библиотека, книги, статьи, тезисы докладов конференций
- Гребенников Электронная библиотека ИД журналы

- ЭБС Лань книги, журналы
- ЭБС Консультант студента
- ПРОСПЕКТ ЭБС
- ЭБС ZNANIUM.COM
- РГБ Информационное обслуживание по МБА
- БЕН РАН
- Электронно-библиотечная система (ЭБС) Кантитана (<https://elib.kantiana.ru/>)

11. Перечень информационных технологий, используемых при осуществлении образовательного процесса по дисциплине.

Программное обеспечение обучения включает в себя:

- система электронного образовательного контента БФУ им. И. Канта – www.lms-3.kantiana.ru, обеспечивающую разработку и комплексное использование электронных образовательных ресурсов;
- серверное программное обеспечение, необходимое для функционирования сервера и связи с системой электронного обучения через Интернет;
- корпоративная платформа Microsoft Teams;
- установленное на рабочих местах обучающихся ПО: Microsoft Windows 7, Microsoft Office Standart 2010, антивирусное программное обеспечение Kaspersky Endpoint Security.
- специализированное ПО не требуется.

12. Описание материально-технической базы, необходимой для осуществления образовательного процесса по дисциплине.

Для проведения занятий лекционного типа, практических и семинарских занятий используются специальные помещения (учебные аудитории), оборудованные техническими средствами обучения – мультимедийной проекционной техникой. Для проведения занятий лекционного типа используются наборы демонстрационного оборудования.

Для проведения лабораторных работ, (практических занятий – при необходимости) используются специальные помещения (учебные аудитории), оснащенные специализированным лабораторным оборудованием: персональными компьютерами с возможностью выхода в интернет и с установленным программным обеспечением, заявленным в п.11.

Для проведения групповых и индивидуальных консультаций, текущего контроля и промежуточной аттестации используются специальные помещения (учебные аудитории), оборудованные специализированной мебелью (для обучающихся), меловой / маркерной доской.

Для организации самостоятельной работы обучающимся предоставляются помещения, оснащенные компьютерной техникой с возможностью подключения к сети «Интернет» и обеспечением доступа в электронную информационно-образовательную среду университета.

Для обучения инвалидов и лиц с ограниченными возможностями здоровья университетом могут быть представлены специализированные средства обучения, в том числе технические средства коллективного и индивидуального пользования.

**МИНИСТЕРСТВО НАУКИ И ВЫСШЕГО ОБРАЗОВАНИЯ
РОССИЙСКОЙ ФЕДЕРАЦИИ**
федеральное государственное автономное образовательное учреждение
высшего образования «Балтийский федеральный университет имени Иммануила
Канта»
Институт физико-математических наук и информационных технологий

РАБОЧАЯ ПРОГРАММА ДИСЦИПЛИНЫ
«АЛГОРИТМЫ И СТРУКТУРЫ ДАННЫХ»

Шифр: 02.03.03

**Направление подготовки: «Математическое обеспечение и администрирование
информационных систем»»**

Профиль: «Разработка баз данных и интернет-приложений»

Квалификация (степень) выпускника: бакалавр

Калининград
2021

Лист согласования

Составитель: Савкин Дмитрий Александрович, доцент

Рабочая программа утверждена на заседании учебно-методического совета института физико-математических наук и информационных технологий

Протокол № 02/21 от «22» марта 2021 г.

Председатель учебно-методического
совета института физико-
математических наук и информационных
технологий

Первый заместитель директора
ИФМНиИТ, к. ф.-м. н., доцент

Шпилевой А. А

Ведущий менеджер

Е.П.Ставицкая

Содержание

1. Наименование дисциплины «Алгоритмы и структуры данных».
2. Перечень планируемых результатов обучения по дисциплине, соотнесенных с планируемыми результатами освоения образовательной программы.
3. Место дисциплины в структуре образовательной программы.
4. Виды учебной работы по дисциплине.
5. Содержание дисциплины, в том числе практической подготовки в рамках дисциплины, структурированное по темам.
6. Перечень учебно-методического обеспечения для самостоятельной работы обучающихся по дисциплине.
7. Методические рекомендации по видам занятий
8. Фонд оценочных средств
 - 8.1. Перечень компетенций с указанием этапов их формирования в процессе освоения образовательной программы в рамках учебной дисциплины
 - 8.2. Типовые контрольные задания или иные материалы, необходимые для оценки знаний, умений и навыков и (или) опыта деятельности в процессе текущего контроля
 - 8.3. Перечень вопросов и заданий для промежуточной аттестации по дисциплине
 - 8.4. Планируемые уровни сформированности компетенций обучающихся и критерии оценивания
9. Перечень основной и дополнительной учебной литературы, необходимой для освоения дисциплины
11. Перечень информационных технологий, используемых при осуществлении образовательного процесса по дисциплине.
12. Описание материально-технической базы, необходимой для осуществления образовательного процесса по дисциплине

1. Наименование дисциплины: «Алгоритмы и структуры данных».

Целью курса «Алгоритмы и структуры данных» является формирование у обучающихся компетенций, связанных с применением существующих и разработкой новых структур хранения данных, а также с применением эффективных алгоритмов по работе с этими структурами.

2. Перечень планируемых результатов обучения по дисциплине, соотнесенных с планируемыми результатами освоения образовательной программы

Код компетенции	Результаты обучения по дисциплине
УК-1 Способен осуществлять поиск, критический анализ и синтез информации, применять системный подход для решения поставленных задач	-знать: - основные принципы метода системного подхода; - базовые структуры данных и алгоритмы их обработки; - современные направления создания новых структур данных и алгоритмов их использования; -уметь: - применять метод системного подхода при выборе соответствующей структуры данных и алгоритмов её обработки; - анализировать предметную область задачи и предлагать новые структуры данных и алгоритмы их обработки; -владеть практическими навыками применения метода системного подхода при разработке различных алгоритмов.
ОПК-2 Способен применять современный математический аппарат, связанный с проектированием, разработкой, реализацией и оценкой качества программных продуктов и программных комплексов в различных областях человеческой деятельности	В результате формирования данной компетенции обучающийся должен: -знать: - фундаментальные компьютерные алгоритмы и структуры данных; - классификацию алгоритмов по степени их сложности и по типам используемых структур данных; - достоинства и недостатки каждого вида структур данных для применения при решении различных задач -уметь: - выполнять оценку эффективности алгоритмов и их применимости; - проектировать и реализовывать структуры данных для построения эффективных программных комплексов, используя возможности языков высокого уровня - владеть практическими навыками использования существующих структур данных и алгоритмов их обработки при разработке программных модулей и компонент, а также при их верификации

3. Место дисциплины в структуре образовательной программы

«Алгоритмы и структуры данных» относится к обязательной части Блока 1 Дисциплины (модули), входит в Модуль 3. Основы программирования.

4. Виды учебной работы по дисциплине.

Виды учебной работы по дисциплине зафиксированы учебным планом основной профессиональной образовательной программы по указанному направлению и профилю, выражаются в академических часах. Часы контактной работы и самостоятельной работы обучающегося и часы, отводимые на процедуры контроля, могут различаться в учебных планах ОПОП по формам обучения. Объем контактной работы включает часы контактной аудиторной работы (лекции/практические занятия/ лабораторные работы), контактной внеаудиторной работы (контроль самостоятельной работы), часы контактной работы в период аттестации. Контактная работа, в том числе может проводиться посредством электронной информационно-образовательной среды университета с использованием ресурсов сети Интернет и дистанционных технологий

5. Содержание дисциплины, структурированное по темам (разделам)

Исходя из рамок, установленных учебным планом по трудоемкости и видам учебной работы по дисциплине, преподаватель самостоятельно выбирает тематику занятий по формам и количеству часов проведения контактной работы: лекции и иные учебные занятия, предусматривающие преимущественную передачу учебной информации преподавателем и (или) занятия семинарского типа (семинары, практические занятия, практикумы, лабораторные работы, коллоквиумы и иные аналогичные занятия), и (или) групповые консультации, и (или) индивидуальную работу обучающихся с преподавателем, в том числе индивидуальные консультации (по курсовым работам/проектам – при наличии курсовой работы/проекта по данной дисциплине в учебном плане). Рекомендуемая тематика занятий максимально полно реализуется в контактной работе с обучающимися очной формы обучения. В случае реализации образовательной программы в заочной / очно-заочной форме трудоемкость дисциплины сохраняется, однако объем учебного материала в значительной части осваивается обучающимися в форме самостоятельной работы. При этом требования к ожидаемым образовательным результатам обучающихся по данной дисциплине не зависят от формы реализации образовательной программы.

№	Наименование раздела	Содержание раздела
1	Введение	Предмет дисциплины и ее задачи. Связь с другими дисциплинами учебного плана направления и специальности. Вход и выход алгоритма. Пред- и постусловие. Математическая индукция. Инвариант. Эквивалентность алгоритмов. Представление алгоритмов в командах компьютера и на языке высокого уровня. Временная и емкостная сложности алгоритма. Полиномиальные и экспоненциальные виды функций сложности. Исследование временной сложности в наихудшем и в среднем. Экспериментальное исследование сложности алгоритмов.
2	Структуры данных	Стеки, очереди, списки, их моделирование с помощью массивов. Представления множеств в виде массивов и списков. Графы и различные способы их представления. Таблицы. Выбор наиболее эффективных структур данных.
3	Сортировки	Простейшие алгоритмы сортировки. Алгоритм Шелла. Быстрая сортировка Хоара, оценка его

		<p>сложности в среднем. Пирамидальная сортировка. Сортировка слиянием. Цифровая сортировка. Цифровая сортировка строк.</p> <p>Особенности задачи сортировки информации на файлах. Сбалансированное слияние. Многофазная сортировка, ее анализ. Особенности практической реализации.</p>
4	Порядковые статистики	Задача определения k -го элемента. Алгоритм, основанный на быстрой сортировке, его сложность в среднем. Алгоритм, эффективный в наихудшем случае.
5	Хеш-таблицы	Задача хеширования. Хеш-функция. Хеш-таблица с областью переполнения, поиск, удаление элементов. Хеш-таблица с открытой адресацией, эффективность поиска в среднем. Применение хеш-таблиц в файлах.
6	Бинарные деревья. Основные понятия	Понятие бинарного дерева. Представление бинарного дерева. Свойства. Обход бинарного дерева рекурсивный.
7	Бинарные деревья поиска	Понятие бинарного дерева поиска. Базовый интерфейс двоичного дерева поиска.
8	Красно-черные деревья	Сбалансированное дерево поиска. Понятие красно-черного дерева. Структура узла дерева. Основные операции. Операции восстановления структуры красно-чётного дерева. Применение.
9	АВЛ-деревья	Сбалансированные по высоте деревья. Понятие AVL-дерева. Операция балансировки вершины. Виды вращений. Операции над AVL-деревьями. Эффективность. Применение.
10	2-3 деревья и другие	Понятие 2-3 дерева. Поиск в 2-3 деревьях. Добавление нового узла 2-3 дерева. Преобразование 2-3 дерева. В-дерево k -го порядка. В ⁺ дерево. AA-деревья. Сравнения разных видов деревьев.
11	Кучи	Понятие кучи. Двоичная куча. Реализация очереди с приоритетом. Примеры применения двоичной кучи. Биноминальные кучи. Фибоначчиевы кучи.
12	Вычислительная геометрия	Элементы вычислительной геометрии. Базовые процедуры. Поиск пересекающихся отрезков. Задача о ближайших точках. Задача об наиболее удалённых точках. Проверка выпуклости многоугольника. Построение звёздчатого многоугольника. Нахождение выпуклой оболочки множества точек. Триангуляция многоугольника.
13	Графы. Основные понятия	Начальные понятия теории графов. Представление графа. Операции над графами. Понятие подграфа.
14	Методы поиска в глубину и в ширину в графах	Поиск в глубину (Depth-first search, DFS). Поиск в глубину в неориентированном графе. Глубинный остовный лес. Поиск в глубину в ориентированном графе. Решение задачи топологической сортировки методом поиска в глубину. Поиск компонент связности в графе. Метод поиска в ширину (BFS, Breadth-first search).

		Нахождение кратчайшего пути в лабиринте. Минимальное остовное дерево. Понятие остовного дерева. Способы построения остовных деревьев. Алгоритм Борувки. Алгоритм Крускала. Алгоритм Прима.
15	Методы поиска кратчайшего расстояния	Алгоритм Дейкстры нахождения кратчайшего пути. Алгоритм Беллмана-Форда. Алгоритм Флойда нахождения кратчайших путей между парами вершин. Эйлеровы графы. Алгоритмы поиска выхода из лабиринта.
16	Поиск решения в комбинаторных задачах	Перебор вариантов. Бэктрекинг, общий алгоритм. Оптимизационные задачи. Метод ветвей и границ для решения оптимизационных задач. Задача коммивояжера. Оценки трудоемкости. Приближенные решения задачи коммивояжера. Приближенное решение задачи коммивояжера с помощью минимального остова.
17	Комбинаторные задачи на графах	Минимальная раскраска графа, переборный алгоритм. Приближенные алгоритмы раскраски графа, основанные на понятии соцветных вершин. Раскраска методом ветвей и границ. Гамильтонов цикл. Поиск клик в графе. Узельное покрытие.
18	Динамическое программирование	Понятие динамического программирования. Признаки возможности применения динамического программирования. Постановка задачи динамического программирования. Этапы разработки алгоритма динамического программирования. Примеры решения задач методом динамического программирования.
19	Поиск цепочек символов	Основные понятия. Наивный (прямой) поиск подстроки. Алгоритм Рабина-Карпа. Алгоритм Бойера—Мура. Алгоритм Бойера-Мура со сдвигом по стоп-символам. Алгоритм Кнута-Морриса-Пратта. Сравнение алгоритмов.
20	Жадные алгоритмы	Понятие жадного алгоритма. Задача о заявках. Задача о рюкзаке. Размен монет. Кодирование информации. Кодирование по Хаффмену.
21	NP-полнота задачи выполнимости	Классы P и NP задач. Теорема Кука о задаче выполнимости булевых формул. NP-полнота задачи выполнимости. Задача 3-выполнимости. Раскраска графа. Клики. Узельное покрытие. Гамильтоновы циклы. Задача коммивояжера.
22	Связь задач по сложности	NP-трудные задачи. Класс языков P-SPACE. Связь ДМТ и НМТ по емкостной сложности. Связь классов языков P-SPACE, P, NP-полных и NP-трудных.

6. Перечень учебно-методического обеспечения для самостоятельной работы обучающихся по дисциплине

Рекомендуемая тематика учебных занятий в форме контактной работы:

Рекомендуемая тематика учебных занятий лекционного типа
(предусматривающих преимущественную передачу учебной информации преподавателями):

№	Наименование раздела	Тема лекции
1	Введение	Лекция 1. Предмет дисциплины и ее задачи. Связь с другими дисциплинами учебного плана направления и специальности.
2	Структуры данных	Лекция 2. Стеки, очереди, списки, их моделирование с помощью массивов. Представления множеств в виде массивов и списков. Лекция 3. Графы и различные способы их представления. Таблицы. Выбор наиболее эффективных структур данных.
3	Сортировки	Лекция 4. Простейшие алгоритмы сортировки. Алгоритм Шелла. Быстрая сортировка Хоара, оценка его сложности в среднем. Лекция 5. Пирамидальная сортировка. Сортировка слиянием. Цифровая сортировка. Цифровая сортировка строк. Лекция 6. Особенности задачи сортировки информации на файлах. Сбалансированное слияние. Многофазная сортировка, ее анализ. Особенности практической реализации.
4	Порядковые статистики	Лекция 8. Задача определения k-го элемента. Алгоритм, основанный на быстрой сортировке, его сложность в среднем. Алгоритм, эффективный в наихудшем случае.
5	Хеш-таблицы	Лекция 9. Задача хеширования. Хеш-функция. Хеш-таблица с областью переполнения, поиск, удаление элементов. Хеш-таблица с открытой адресацией, эффективность поиска в среднем. Применение хеш-таблиц в файлах.
6	Бинарные деревья. Основные понятия	Лекция 10. Понятие бинарного дерева. Представление бинарного дерева. Свойства. Обход бинарного дерева рекурсивный.
7	Бинарные деревья поиска	Лекция 11. Понятие бинарного дерева поиска. Базовый интерфейс двоичного дерева поиска.
8	Красно-черные деревья	Лекция 12. Понятие красно-черного дерева. Структура узла дерева. Основные операции.
9	АВЛ-деревья	Лекция 13. Понятие АВЛ-дерево
10	2-3 деревья и другие	Лекция 14. Понятие 2-3 дерева. В-дерево k-го порядка. В+ дерево. АА-деревья. Сравнения разных видов деревьев.
11	Кучи	Лекция 15. Понятие кучи. Реализация очереди с приоритетом. Примеры применения двоичной кучи.
12	Вычислительная геометрия	Лекция 16. Элементы вычислительной геометрии. Базовые процедуры. Лекция 17. Проверка выпуклости многоугольника. Построение звёзчатого многоугольника. Нахождение выпуклой оболочки множества точек.
13	Графы. Основные понятия	Лекция 18. Начальные понятия теории графов. Представление графа. Операции над графами.

		Понятие подграфа.
14	Методы поиска в глубину и в ширину в графах	Лекция 19. Поиск в глубину (Depth-first search, DFS). Поиск в глубину в неориентированном графе. Лекция 20. Метод поиска в ширину (BFS, Breadth-first search). Нахождение кратчайшего пути в лабиринте.
15	Методы поиска кратчайшего расстояния	Лекция 21. Алгоритм Дейкстры нахождения кратчайшего пути. Алгоритм Беллмана-Форда. Лекция 22. Алгоритм Флойда нахождения кратчайших путей между парами вершин. Эйлеровы графы.
16	Поиск решения в комбинаторных задачах	Лекция 23. Перебор вариантов. Бэктрекинг, общий алгоритм. Оптимизационные задачи. Лекция 24. Задача коммивояжера.
17	Комбинаторные задачи на графах	Лекция 25. Минимальная раскраска графа, переборный алгоритм. Лекция 26. Гамильтонов цикл. Поиск клик в графе.
18	Динамическое программирование	Лекция 27. Понятие динамического программирования. Признаки возможности применения динамического программирования. Лекция 28. Постановка задачи динамического программирования. Этапы разработки алгоритма динамического программирования. Примеры решения задач методом динамического программирования.
19	Поиск цепочек символов	Лекция 29. Основные понятия. Наивный (прямой) поиск подстроки. Алгоритм Рабина-Карпа. Алгоритм Бойера—Мура. Лекция 30. Алгоритм Бойера-Мура со сдвигом по стоп-символам. Алгоритм Кнута-Морриса-Практа. Сравнение алгоритмов.
20	Жадные алгоритмы	Лекция 31. Понятие жадного алгоритма. Задача о заявках. Задача о рюкзаке. Лекция 32. Размен монет. Кодирование информации. Кодирование по Хаффмену.
21	NP-полнота задачи выполнимости	Лекция 33. Классы P и NP задач. Теорема Кука о задаче выполнимости булевых формул. NP-полнота задачи выполнимости. Лекция 34. Задача 3-выполнимости. Раскраска графа. Клики. Узельное покрытие. Гамильтоновы циклы. Задача коммивояжера.
22	Связь задач по сложности	Лекция 35. NP-трудные задачи. Класс языков P-SPACE. Связь ДМТ и НМТ по емкостной сложности. Связь классов языков P-SPACE, P, NP-полных и NP-трудных.

Рекомендуемая тематика практических занятий:

№ п/п	Наименование Темы	Содержание темы
1	Тема 2. Структуры данных	Задача о скобках. Задача об арифметическом выражении. Задача о простых множителях.
2	Тема 3. Сортировки	Метод «пузырька» $O(n^2)$. Сортировка вставками $O(n^2)$.

		Сортировка посредством выбора $O(n^2)$. Сортировка Шелла. Корневая сортировка. Пирамидальная сортировка. Сортировка слиянием. Быстрая сортировка. Внешняя многофазная сортировка
3	Тема 5. Хеш-таблицы	Хеш-таблицы с наложением. Хеш-таблицы со списками.
4	Тема 6. Бинарные деревья. Основные понятия	Рекурсивные обходы (прямой, центрированный, концевой). Не рекурсивный прямой обход.
5	Тема 7. Бинарные деревья поиска	Операции над БДП: поиск, добавление, удаление. Сортировка бинарным деревом поиска.
6	Тема 8. Красно-черные деревья	Операции над красно-черными деревьями: поиск, добавление, удаление
7	Тема 12. Вычислительная геометрия	Записать алгоритмы нахождения точек пересечения двух прямых, прямой и отрезка, двух отрезков, прямой и окружности, отрезка и окружности, двух окружностей.
8	Тема 14. Методы поиска в глубину и в ширину в графах	Найти в заданном графе кратчайшие пути из заданной вершины до всех остальных вершин с помощью поиска в ширину Найти в заданном графе количество и состав компонент связности с помощью поиска в ширину. Найти в заданном графе количество и состав компонент связности с помощью поиска в глубину Найти в заданном орграфе количество и состав сильно связанных компонент с помощью поиска в глубину. Реализовать алгоритм Крускала нахождения минимального покрывающего дерева. Реализовать алгоритм Прима нахождения минимального покрывающего дерева.
9	Тема 15. Методы поиска кратчайшего расстояния	Реализовать алгоритм Дейкстры поиска кратчайших путей из одной вершины, используя в качестве приоритетной очереди обычный массив Реализовать алгоритм Беллмана-Форда поиска кратчайших путей из одной вершины Реализовать алгоритм нахождения эйлерова цикла в неориентированном графе, заданном матрицей смежности.
10	Тема 17. Комбинаторные задачи на графах	Решить задачу о раскраске графа.
11	Тема 18. Динамическое программирование	Решить дискретную задачу о рюкзаке.
12	Тема 19. Поиск цепочек символов	Реализовать алгоритм поиска по образцу с помощью конечного автомата Реализовать алгоритм Кнута-Морриса-Пратта для поиска по образцу Реализовать алгоритм Бойера-Мура для поиска по образцу Реализовать алгоритм Рабина для поиска по образцу
13	Тема 21. NP-полнота задачи выполнимости	Решить задачу о раскладке по ящикам Решить задачу о суммах подмножеств, используя жадный алгоритм.

На практических занятиях решаются задачи по теме занятия.

Требования к самостоятельной работе обучающихся

1. Работа с лекционным материалом, предусматривающая проработку конспекта лекций и учебной литературы, по всем темам из п. 6 настоящей рабочей программы.

2. Выполнение домашнего задания, предусматривающего решение задач, выполнение упражнений, выдаваемых на практических занятиях, по всем темам из п. 6 настоящей рабочей программы.

Руководствуясь положениями статьи 47 и статьи 48 Федерального закона от 29 декабря 2012 г. № 273-ФЗ «Об образовании в Российской Федерации» научно-педагогические работники и иные лица, привлекаемые университетом к реализации данной образовательной программы, пользуются предоставленными академическими правами и свободами в части свободы преподавания, свободы от вмешательства в профессиональную деятельность; свободы выбора и использования педагогически обоснованных форм, средств, методов обучения и воспитания; права на творческую инициативу, разработку и применение авторских программ и методов обучения и воспитания в пределах реализуемой образовательной программы и отдельной дисциплины.

Исходя из рамок, установленных учебным планом по трудоемкости и видам учебной работы по дисциплине, преподаватель самостоятельно выбирает тематику занятий по формам и количеству часов проведения контактной работы: лекции и иные учебные занятия, предусматривающие преимущественную передачу учебной информации преподавателем и (или) занятия семинарского типа (семинары, практические занятия, практикумы, лабораторные работы, коллоквиумы и иные аналогичные занятия), и (или) групповые консультации, и (или) индивидуальную работу обучающихся с преподавателем, в том числе индивидуальные консультации (по курсовым работам/проектам – при наличии курсовой работы/проекта по данной дисциплине в учебном плане).

Рекомендуемая тематика занятий максимально полно реализуется в контактной работе с обучающимися очной формы обучения. В случае реализации образовательной программы в заочной / очно-заочной форме трудоемкость дисциплины сохраняется, однако объем учебного материала в значительной части осваивается обучающимися в форме самостоятельной работы. При этом требования к ожидаемым образовательным результатам обучающихся по данной дисциплине не зависят от формы реализации образовательной программы.

7. Методические рекомендации по видам занятий

Лекционные занятия.

В ходе лекционных занятий обучающимся рекомендуется выполнять следующие действия. Вести конспектирование учебного материала. Обращать внимание на категории, формулировки, раскрывающие содержание тех или иных явлений и процессов, научные выводы и практические рекомендации по их применению. Задавать преподавателю уточняющие вопросы с целью уяснения теоретических положений, разрешения спорных ситуаций.

Желательно оставить в рабочих конспектах поля, на которых во внеаудиторное время можно сделать пометки из рекомендованной литературы, дополняющие материал прослушанной лекции, а также подчеркивающие особую важность тех или иных теоретических положений.

Практические и семинарские занятия.

На практических и семинарских занятиях в зависимости от темы занятия выполняется поиск информации по решению проблем, практические упражнения, контрольные работы, выработка индивидуальных или групповых решений, итоговое обсуждение с обменом знаниями, участие в круглых столах, разбор конкретных ситуаций, командная работа, представление портфолио и т.п.

Самостоятельная работа.

Самостоятельная работа осуществляется в виде изучения литературы, эмпирических данных по публикациям и конкретных ситуаций из практики, подготовке индивидуальных работ, работа с лекционным материалом, самостоятельное изучение отдельных тем дисциплины; поиск и обзор литературы и электронных источников; чтение и изучение учебника и учебных пособий.

8. Фонд оценочных средств

8.1. Перечень компетенций с указанием этапов их формирования в процессе освоения образовательной программы в рамках учебной дисциплины

Основными этапами формирования указанных компетенций при изучении обучающимися дисциплины являются последовательное изучение содержательно связанных между собой тем учебных занятий. Изучение каждой темы предполагает овладение обучающимися необходимыми компетенциями. Результат аттестации обучающихся на различных этапах формирования компетенций показывает уровень освоения компетенций.

Контролируемые разделы (темы) дисциплины	Индекс контролируемой компетенции (или её части)	Оценочные средства по этапам формирования компетенций
		текущий контроль по дисциплине
Тема 1. Введение	УК-1, ОПК-2	Лабораторная работа
Тема 2. Структуры данных	УК-1, ОПК-2	Лабораторная работа
Тема 3. Сортировки	УК-1, ОПК-2	Лабораторная работа
Тема 4. Порядковые статистики	УК-1, ОПК-2	Тест
Тема 5. Хеш-таблицы	УК-1, ОПК-2	Тест
Тема 6. Бинарные деревья. Основные понятия	УК-1, ОПК-2	Тест
Тема 7. Бинарные деревья поиска	УК-1, ОПК-2	Тест
Тема 8. Красно-черные деревья	УК-1, ОПК-2	Лабораторная работа
Тема 9. AVL-деревья	УК-1, ОПК-2	Лабораторная работа
Тема 10. 2-3 деревья и другие	УК-1, ОПК-2	Лабораторная работа
Тема 11. Кучи	УК-1, ОПК-2	Тест
Тема 12. Вычислительная геометрия	УК-1, ОПК-2	Лабораторная работа
Тема 13. Графы. Основные понятия	УК-1, ОПК-2	Тест
Тема 14. Методы поиска в глубину и в ширину в графах	УК-1, ОПК-2	Лабораторная работа
Тема 15. Методы поиска кратчайшего расстояния	УК-1, ОПК-2	Лабораторная работа

Контролируемые разделы (темы) дисциплины	Индекс контролируемой компетенции (или её части)	Оценочные средства по этапам формирования компетенций
		текущий контроль по дисциплине
Тема 16. Поиск решения в комбинаторных задачах	УК-1, ОПК-2	Тест
Тема 17. Комбинаторные задачи на графах	УК-1, ОПК-2	Лабораторная работа
Тема 18. Динамическое программирование	УК-1, ОПК-2	Лабораторная работа
Тема 19. Поиск цепочек символов	УК-1, ОПК-2	Лабораторная работа
Тема 20. Жадные алгоритмы	УК-1, ОПК-2	Лабораторная работа
Тема 21. NP-полнота задачи выполнимости	УК-1, ОПК-2	Лабораторная работа
Тема 22. Связь задач по сложности	УК-1, ОПК-2	Тест


8.2. Типовые контрольные задания или иные материалы, необходимые для оценки знаний, умений и навыков и (или) опыта деятельности процессе текущего контроля

Типовой тест к теме «AVL-деревья»

1. Отметить правильный (ые) ответ (ы): «Основное свойство бинарного дерева поиска»	<p>А) Если x — узел бинарного дерева поиска, а узел y находится в левом поддереве x, то $key[y] \geq key[x]$. Если узел y находится в правом поддереве x, то $key[x] \geq key[y]$.</p> <p>Б) Если x — узел бинарного дерева поиска, а узел y находится в левом поддереве x, то $key[y] \geq key[x]$. Если узел y находится в правом поддереве x, то $key[x] \leq key[y]$.</p> <p>В) Если x — узел бинарного дерева поиска, а узел y находится в левом поддереве x, то $key[y] \leq key[x]$. Если узел y находится в правом поддереве x, то $key[x] \leq key[y]$.</p> <p>Г) Если x — узел бинарного дерева поиска, а узел y находится в левом поддереве x, то $key[y] > key[x]$. Если узел y находится в правом поддереве x, то $key[x] < key[y]$.</p>
2. Отметить правильный (ые) ответ (ы): «Выберите операции над AVL-деревьями»	<p>А) Добавление вершины</p> <p>Б) Перекрашивание вершины</p> <p>В) Удаление вершины</p> <p>Г) Поиск вершины</p> <p>Д) Разбиение на два дерева</p> <p>Е) Слияние двух деревьев</p>
3. Продолжить правильно утверждение: «AVL-дерево – это»	<p>А) сбалансированное двоичное дерево, в котором поддерживается следующее свойство: для каждой его вершины высота её двух поддеревьев различается не более чем на 1.</p> <p>Б) сбалансированное двоичное дерево поиска, в котором поддерживается следующее свойство: для каждой его вершины высота её двух поддеревьев различается не более, чем на 1.</p> <p>В) сбалансированное двоичное дерево поиска, в</p>

	котором поддерживается следующее свойство: для каждой его вершины высота её двух поддеревьев различается более, чем на 1.
4. Отметить правильный (ые) ответ (ы): «Для AVL-деревьев определены следующие виды вращений:»	А) малое левое вращение Б) большое правое вращение В) малое правое вращение Г) перестановка вершин Д) большое левое вращение
5. Продолжить правильно утверждение: «Балансировкой вершины	А) Балансировкой вершины называется операция, которая в случае разницы высот левого и правого поддеревьев $h(L) - h(R) < 2$, изменяет связи предок-потомок в поддереве данной вершины так, чтобы восстановилось свойство дерева $h(L) - h(R) \leq 1$, иначе ничего не меняет. Б) Балансировкой вершины называется операция, которая в случае разницы высот левого и правого поддеревьев $ h(L) - h(R) < 3$, изменяет связи предок-потомок в поддереве данной вершины так, чтобы восстановилось свойство дерева $ h(L) - h(R) \leq 2$, иначе ничего не меняет. В) Балансировкой вершины называется операция, которая в случае разницы высот левого и правого поддеревьев $ h(L) - h(R) > 2$, изменяет связи предок-потомок в поддереве данной вершины так, чтобы восстановилось свойство дерева $ h(L) - h(R) \leq 1$, иначе ничего не меняет.

6.3.2. Типовые тесты КСР

1. Выберите правильное продолжение определения: «Конечный граф $G = (V, E)$ состоит из конечного множества вершин $V = \{v_1, v_2, \dots\}$ и ...	А) неполного множества ребер $E\{e_1, e_2, \dots\}$ Б) счётного множества ребер $E\{e_1, e_2, \dots\}$ В) бесконечного множества ребер $E\{e_1, e_2, \dots\}$ Г) конечного множества ребер $E\{e_1, e_2, \dots\}$
2. Выберите правильное продолжение определения: «Граф называется ориентированным, если пара вершин (v, w) , соответствующая каждому ребру, ...»	А) не задана Б) неупорядочена В) упорядочена Г) отсортирована
3. Выберите правильное продолжение определения: «Кликкой графа G называется..	А) подмножество его вершин, такое, что между каждой парой вершин этого подмножества существует ребро, и это подмножество не принадлежит никакому большему подмножеству с тем же свойством Б) любое подмножество его вершин В) максимальный полный обход графа G Г) максимальный полный подграф графа G
4. На рисунке изображены операции 	А) стягивание ребра Б) подразбиение ребра В) удаление ребра Г) удаление вершины
5. Выберите правильное продолжение определения: «Маршрут в графе – это...»	А) последовательность вершин x_1, x_2, \dots, x_n, такая, что для каждого $i = 1, 2, \dots, n-1$ вершины x_i и x_{i+1} соединены ребром.

	<p>Б) последовательность вершин $x_1, x_2 \dots x_n$, такая, что для каждого $i = 1, 2 \dots n - 1$ вершины x_i и x_{i+1} соединены несколькими ребрами</p> <p>В) последовательность вершин $x_1, x_2 \dots x_n$, идущих друг за другом</p>
6. Выберите правильное продолжение определения: «Путь – это...»	<p>А) маршрут, в котором ребра могут повторяться</p> <p>Б) маршрут, в котором все ребра различны</p> <p>В) маршрут, в котором возможно повторное прохождение по одному и тому же ребру</p>
7. Отметить правильный (ые) ответ (ы): «К достаточным условиям существования гамильтоновых графов относится...»	<p>А) условие, что всякий полный граф является гамильтоновым</p> <p>Б) условие, что если для любой пары вершин v_u и v_v графа G с m вершинами справедливо неравенство $\rho(v_u) + \rho(v_v) \geq m$,</p> <p>В) условие, что всякий оргграф является гамильтоновым</p> <p>Г) условие, что если в простом графе с $n \geq 3$ вершинами $\rho(v) \geq n/2$ для любой вершины v</p>
8. Ниже представлен программный код const MAX_N = 10; var graph: array [1..MAX_N, 1..MAX_N] of boolean; visited: array [1..MAX_N] of boolean; procedure dfs(v: integer); var i: integer; begin visited[v] := true; for i := 1 to MAX_N do if graph[v, i] and not visited[i] then dfs(i); end;	<p>А) поиска в глубину</p> <p>Б) поиска в ширину</p> <p>В) сортировки вставками</p> <p>Г) сортировки обменами</p>
9. Отметить правильный (ые) ответ (ы): «Представленная итерационная формула является частью алгоритма...» $A_{ij}^k = \min(A_{ij}^{k-1}, A_{ik}^{k-1}, A_{kj}^{k-1})$	<p>А) алгоритма Дейкстры</p> <p>Б) алгоритма Беллмана-Форда</p> <p>В) алгоритма Флойда</p> <p>Г) формулы Зейделя</p>
10. Отметить правильный (ые) ответ (ы): «Для нахождения выхода из лабиринта необходимо руководствоваться...»	<p>А) пятью правилами</p> <p>Б) тремя правилами</p> <p>В) четырьмя правилами</p> <p>Г) здравым смыслом</p>
10. Отметить правильный (ые) ответ (ы): «Какие этапы относятся к этапам динамического программирования»	<p>А). Описание структуры оптимального решения.</p> <p>Б) Рекурсивное определение значения, соответствующего оптимальному решению.</p> <p>В) Вычисление значения, соответствующего оптимальному решению, с помощью метода восходящего анализа.</p> <p>Г) Составление оптимального решения на основе информации, полученной на предыдущих этапах.</p> <p>Д) Внесение изменений в структуру оптимального решения</p>
11. Отметить правильный (ые) ответ (ы):	А) приближённую задачу о коммивояжёре

«К жадным алгоритмам можно отнести»	Б) приближённую задачу о раскладке по рюкзакам В) приближённую задачу о раскраске графа Г) задачу о назначении
12. Правильно продолжить утверждение: «В алгоритме Бойера-Мура применяются массивы»	А) прыжков и перемещений Б) скачков и сдвигов В) прыжков и сдвигов

Примерные темы практических групповых заданий

1. Задача. Кампус

Имя входного файла:	building.in
Имя выходного файла:	building.out
Ограничение по времени:	1 секунда
Ограничение по памяти:	256 мегабайт

Новое здание кампуса Университета Байтбурга имеет n этажей, пронумерованных снизу вверх от 1 до n . Комнаты студентов расположены в нескольких подъездах.

В каждом подъезде на этажах, номер которых кратен числу k , расположено по x комнат, а на остальных этажах расположено по y комнат.

Комнаты внутри каждого подъезда пронумерованы последовательными натуральными числами. Номера комнат на первом этаже имеют наименьшие значения в этом подъезде, затем следуют номера комнат на втором этаже, и так далее. Комнаты в первом подъезде пронумерованы, начиная с 1, в каждом следующем подъезде нумерация комнат начинается с числа, следующего после максимального номера комнаты в предыдущем подъезде.

На рис. 1 показаны номера комнат в здании с $n = 7$ этажами, 3 подъездами, и параметрами $k = 3$, $x = 2$, $y = 3$.

	Подъезд 1	Подъезд 2	Подъезд 3
7 этаж	17, 18, 19	36, 37, 38	55, 56, 57
6 этаж	15, 16	34, 35	53, 54
5 этаж	12, 13, 14	31, 32, 33	50, 51, 52
4 этаж	9, 10, 11	28, 29, 30	47, 48, 49
3 этаж	7, 8	26, 27	45, 46
2 этаж	4, 5, 6	23, 24, 25	42, 43, 44
1 этаж	1, 2, 3	20, 21, 22	39, 40, 41

Рис. 1. Пример нумерации комнат в здании

Для организации расселения студентов администрация кампуса должна по номеру комнаты оперативно определять этаж, на котором она находится.

Требуется написать программу, которая по заданным числам n , k , x и y , а также по номерам комнат, определяет для каждой комнаты, на каком этаже она находится.

Формат входного файла

Первая строка входного файла содержит натуральные числа n , k , x и y ($1 \leq n \leq 10^9$, $1 \leq k \leq n$, $1 \leq x, y \leq 10^9$). Соседние числа разделены ровно одним пробелом.

Вторая строка входного файла содержит натуральное число q — количество номеров комнат, для которых требуется определить этаж ($1 \leq q \leq 1000$).

Третья строка содержит q целых чисел a_1, a_2, \dots, a_q — номера комнат ($1 \leq a_i \leq 10^{18}$). Можно считать, что в здании так много подъездов, что все комнаты с заданными номерами существуют.

Формат выходного файла

Требуется вывести q чисел, по одному на строке. Для каждого номера комнаты во входном файле требуется вывести номер этажа, на котором она находится.

Пример входных и выходных файлов

building.in	building.out
7 3 2 3	1
4	7
1 19 20 50	1
	5

2. Задача. «Шахматный матч»

Входной файл: chess.in

Выходной файл: chess.out

Ограничение времени: 1 секунда на тест

Ограничение памяти: 128 М байт

Марк и Максим играют между собой шахматный матч. Вероятность того, что в одной партии победит Марк, равна $a/(a+b+c)$. Вероятность того, что в одной партии победит Максим, равна $b/(a+b+c)$. Соответственно вероятность ничьей равна $c/(a+b+c)$. Мальчики договорились, что матч будет состоять не более, чем из N партий. Но если кто-то из них вырвется вперед на K очков, то матч сразу заканчивается. Ваша задача – найти ожидаемую продолжительность шахматного матча.

Вход

Во входном файле записаны пять целых чисел – a, b, c, N, K ($1 \leq a, b, c \leq 10^6, 3 \leq N \leq 10, 1 \leq K < N$).

Выход

Запишите в выходной файл ожидаемое количество партий, которые будут сыграны в матче, с четырьмя дробными цифрами.

Примеры входа и выхода

chess.in	chess.out
1 2 1 5 5	5.0000
1 2 1 5 4	4.9336
1 2 1 5 2	3.6133
1 2 1 5 1	1.3320

Пояснение

Победитель партии получает 1 очко, проигравший – 0 очков, если партия заканчивается вничью, то оба игрока получают по $1/2$ очка.

3. Задача. "Волшебник"

Ограничение времени: 1 секунда на тест

Ограничение памяти: 256 М байт

Волшебник имеет N магических предметов ($1 \leq N \leq 30$), каждый из которых характеризуется своей ценностью v_i ($0 < v_i \leq 10000$). Он может произнести M заклинаний ($1 \leq M \leq 10$), изменяющих ценность имеющихся предметов. Каждое заклинание может быть произнесено не более одного раза. Произнесенное заклинание действует на все имеющиеся предметы. Заклинания делятся на 2 типа. После сотворения заклинания первого типа с номером j стоимость предмета i изменяется в D_{ij} раз (если $1 < D_{ij} \leq 100$, абсолютная величина стоимости увеличивается, при $0 \leq D_{ij} < 1$ уменьшается, при $D_{ij} = 1$ остается неизменной). Заклинание второго типа с номером j изменяет стоимость предмета i на R_{ij} (если $R_{ij} > 0$, стоимость увеличивается, при $R_{ij} < 0$ - уменьшается, при $R_{ij} = 0$

остается неизменной). Волшебник должен с помощью известных ему заклинаний добиться того, чтобы суммарная ценность имеющихся предметов была максимальной.

Вход

Текстовый файл **WIZARD.IN** содержит $M + 2$ строки. Первая строка содержит значения N и M . Следующая строка содержит значения v_i ($i = 1, \dots, N$). Наконец, каждая из последних M строк соответствует одному заклинанию. Для заклинания первого типа эта строка содержит символ $*$ и значения D_{ij} ($i = 1, \dots, N$). Для заклинания второго типа она содержит символ $+$ и значения R_{ij} ($i = 1, \dots, N$). Данные в строках входного файла разделяются одним или несколькими пробелами.

Выход

Выходные данные помещаются в текстовый файл **WIZARD.OUT** и содержат две строки. Первая строка содержит получившуюся суммарную стоимость предметов (с точностью до 0.001), вторая - M разделенных одним пробелом чисел t_j ($j = 1, \dots, M$), где $t_j = k$, если заклинание j было произнесено k -м по счету, и $t_j = 0$, если заклинание не было произнесено.

Примеры входа и выхода

WIZARD.IN	WIZARD.OUT
4 2	29.000
2 2 2 2	1 2
* 3 2 1 2	
* 0.5 1 1 5	

8.3. Перечень вопросов и заданий для промежуточной аттестации по дисциплине

Вопросы для промежуточного контроля (экзамена)

1. Алгоритмы сортировки сложности n^2 : сортировка обменами, сортировка выбором.
2. Алгоритмы сортировки сложности n^2 : сортировка "пузырьком", сортировка бинарными вставками.
3. Стек. Задача о скобках. Задача об арифметическом выражении.
4. Простая очередь в линейном и закольцованном массиве. Задача о простых множителях.
5. Односвязный и двусвязный список.
6. Сортировка слиянием. Рекурсивный и не рекурсивный алгоритмы.
7. Сортировка QUICKSORT. Случайный выбор среднего элемента, медиана трех, метод Синглтона.
8. Сортировка Хоара. Сортировка списка.
9. Порядковые статистики.
10. Двоичная куча. Сортировка HEAPSORT.
11. Хеш-таблицы с наложением.
12. Хеш-таблицы со списками.
13. Произвольное дерево в формате "предок-левый потомок-правый сосед".
14. Бинарное дерево. Линейные бесскобочные записи. Линейные скобочные записи.
15. Бинарное дерево. Рекурсивные обходы. Обход сверху - вниз. Не рекурсивный полный обход.
16. Бинарное дерево поиска. Операции над БДП: поиск, добавление, удаление. Сортировка бинарным деревом поиска.
17. Построение AVL-дерева, добавление вершин.
18. Построение AVL-дерева, добавление и удаление вершин.

19. Построение AVL-дерева, поиск минимального и максимального элемента.
20. Построение прошитого AVL-дерева, поиск соседнего элемента.
21. Построение 2-3-дерева, добавление вершин.
22. Построение 2-3-дерева, добавление и удаление вершин.

Вопросы для промежуточного контроля (зачета с оценкой)

1. Геометрия на плоскости. Точка, прямая, луч, отрезок, окружность.
2. Геометрия на плоскости. Ориентированная площадь треугольника. Простой многоугольник. Выпуклый многоугольник.
3. Выпуклая оболочка. Метод "обертывания". Метод Грэхема.
4. Основные понятия теории графов.
5. Поиск в ширину. Проверка графа на двудольность.
6. Поиск в глубину. Сильно связанные компоненты.
7. Топологическая сортировка поиском в глубину. Топологическая сортировка последовательным удалением вершин.
8. Минимальное покрывающее дерево. Алгоритм Крускала. Алгоритм Прима.
9. Остовное дерево наименьшей стоимости, алгоритм Прима.
10. Остовное дерево наименьшей стоимости, алгоритм Крускала.
11. Остовное дерево наименьшей стоимости, алгоритм Крускала с алгоритмом быстрого объединения множеств (сжатие путей).
12. Кратчайшие пути из одной вершины. Алгоритм Дейкстры. Алгоритм Беллмана - Форда.
13. Кратчайшие пути для всех пар вершин. Алгоритм Флойда-Уоршола.
14. Жадные алгоритмы. Задача о размене. Задача о назначениях.
15. Динамическое программирование. Метод "снизу-вверх". Метод "сверху-вниз с динамической таблицей". Задача о НОП. Задача о произведении матриц. Задача об оптимальной триангуляции.
16. Комбинаторные алгоритмы. Рекурсивные и не рекурсивные генераторы подмножеств, выборки, перестановки.
17. Простейший алгоритм распознавания подцепочки.
18. Алгоритм распознавания подцепочки, вычисляющий функцию отказов.
19. Алгоритм Бауэра-Мура распознавания подцепочки.
20. Поиск в лабиринте. Рекурсивный вариант.
21. Поиск в лабиринте. Нерекурсивный вариант.
22. Бэктрекинг для какой-либо головоломки. Рекурсивный вариант.

8.4. Планируемые уровни сформированности компетенций обучающихся и критерии оценивания

Уровни	Содержательное описание уровня	Основные признаки выделения уровня (этапы формирования компетенции, критерии оценки сформированности)	Пятибалльная шкала (академическая) оценка	Двухбалльная шкала, зачет	БРС, % освоения (рейтинговая оценка)
Повышенный	Творческая деятельность	<i>Включает нижестоящий уровень. Умение самостоятельно принимать решение, решать проблему/задачу</i>	отлично	зачтено	86-100

		теоретического и прикладного характера на основе изученных методов, приемов, технологий			
Базовый	Применение знаний и умений в более широких контекстах учебной и профессиональной деятельности, нежели по образцу с большей степени самостоятельности и инициативы	<i>Включает нижестоящий уровень.</i> Способность собирать, систематизировать, анализировать и грамотно использовать информацию из самостоятельно найденных теоретических источников и иллюстрировать ими теоретические положения или обосновывать практику применения	хорошо		71-85
Удовлетворительный (достаточный)	Репродуктивная деятельность	Изложение в пределах задач курса теоретически и практически контролируемого материала	удовлетворительно		55-70
Недостаточный	Отсутствие признаков удовлетворительного уровня		неудовлетворительно	не зачтено	Менее 55

9. Перечень основной и дополнительной учебной литературы, необходимой для освоения дисциплины.

Основная литература

1. Варфоломеева, Т. Н. Структуры данных и основные алгоритмы их обработки : учебное пособие / Т. Н. Варфоломеева. - Москва : ФЛИНТА, 2017. - 159 с. - ISBN 978-5-9765-3691-3. - Текст : электронный. - URL: <https://znanium.com/catalog/product/1860018> (дата обращения: 11.01.2022). – Режим доступа: по подписке.

Дополнительная литература

1. Колдаев, В. Д. Структуры и алгоритмы обработки данных [Электронный ресурс]: учеб. пособие для вузов/ В. Д. Колдаев. - Москва: РИОР; Москва: ИНФРА-М, 2014. - 1 эл. опт. диск (CD-ROM), 294 с.: ил., табл.. - (Высшее образование - бакалавриат). - Библиогр.: с. 285. - Лицензия до 23.06.2020 г.. - ISBN 978-5-369-01264-2. - ISBN 978-5-16-009012-2: 15100.00 р. Имеются экземпляры в отделах /There are copies in departments: всего /all 2: ЭБС Кантиана(1), ч.з.N1(1) Свободны / free: ЭБС Кантиана(1), ч.з.N1(1)
2. Гданский, Н. И. Основы теории и алгоритмы на графах : учебное пособие / Н. И. Гданский. — Москва : ИНФРА-М, 2020. — 206 с. — (Высшее образование:

Бакалавриат). - ISBN 978-5-16-014386-6. - Текст : электронный. - URL: <https://znanium.com/catalog/product/978686> (дата обращения: 11.01.2022). – Режим доступа: по подписке.

10. Перечень ресурсов информационно-телекоммуникационной сети «Интернет», необходимых для освоения дисциплины (модуля).

- НЭБ Национальная электронная библиотека, диссертации и прочие издания
- eLIBRARY.RU Научная электронная библиотека, книги, статьи, тезисы докладов конференций
- Гребенников Электронная библиотека ИД журналы
- ЭБС ZNANIUM.COM
- РГБ Информационное обслуживание по МБА
- БЕН РАН
- Электронно-библиотечная система (ЭБС) Кантитана (<https://elib.kantiana.ru/>)

11. Перечень информационных технологий, используемых при осуществлении образовательного процесса по дисциплине.

Программное обеспечение обучения включает в себя:

- система электронного образовательного контента БФУ им. И. Канта – www.lms-3.kantiana.ru, обеспечивающую разработку и комплексное использование электронных образовательных ресурсов;
- серверное программное обеспечение, необходимое для функционирования сервера и связи с системой электронного обучения через Интернет;
- корпоративная платформа Microsoft Teams;
- установленное на рабочих местах обучающихся ПО: Microsoft Windows 7, Microsoft Office Standart 2010, антивирусное программное обеспечение Kaspersky Endpoint Security.
- Visual Studio 2010 и выше;
- Компиляторы языков C, C++, C#, Java, Python и другие

12. Описание материально-технической базы, необходимой для осуществления образовательного процесса по дисциплине.

Для проведения занятий лекционного типа, практических и семинарских занятий используются специальные помещения (учебные аудитории), оборудованные техническими средствами обучения – мультимедийной проекционной техникой. Для проведения занятий лекционного типа используются наборы демонстрационного оборудования.

Для проведения лабораторных работ, (практических занятий – при необходимости) используются специальные помещения (учебные аудитории), оснащенные специализированным лабораторным оборудованием: персональными компьютерами с возможностью выхода в интернет и с установленным программным обеспечением, заявленным в п.11.

Для проведения групповых и индивидуальных консультаций, текущего контроля и промежуточной аттестации используются специальные помещения (учебные аудитории), оборудованные специализированной мебелью (для обучающихся), меловой / маркерной доской.

Для организации самостоятельной работы обучающимся предоставляются помещения, оснащенные компьютерной техникой с возможностью подключения к сети «Интернет» и обеспечением доступа в электронную информационно-образовательную среду университета.

Для обучения инвалидов и лиц с ограниченными возможностями здоровья университетом могут быть представлены специализированные средства обучения, в том числе технические средства коллективного и индивидуального пользования.

**МИНИСТЕРСТВО НАУКИ И ВЫСШЕГО ОБРАЗОВАНИЯ
РОССИЙСКОЙ ФЕДЕРАЦИИ**
федеральное государственное автономное образовательное учреждение
высшего образования «Балтийский федеральный университет имени Иммануила
Канта»
Институт физико-математических наук и информационных технологий

РАБОЧАЯ ПРОГРАММА ДИСЦИПЛИНЫ

«Теория автоматов языков и трансляторов»

Шифр: 02.03.03

**Направление подготовки: «Математическое обеспечение и администрирование
информационных систем»**

Профиль: «Разработка баз данных и интернет-приложений»

Квалификация (степень) выпускника: бакалавр

Лист согласования

Составитель: Кашенко Николай Михайлович, д.ф.-м.н., профессор

Рабочая программа утверждена на заседании учебно-методического совета института физико-математических наук и информационных технологий

Протокол № 02/21 от «22» марта 2021 г.

Председатель учебно-методического
совета института физико-
математических наук и информационных
технологий

Первый заместитель директора
ИФМНиИТ, к. ф.-м. н., доцент

Шпилевой А. А

Ведущий менеджер

Е.П.Ставицкая

Содержание

1. Наименование дисциплины «Теория автоматов языков и трансляторов».
2. Перечень планируемых результатов обучения по дисциплине, соотнесенных с планируемыми результатами освоения образовательной программы.
3. Место дисциплины в структуре образовательной программы.
4. Виды учебной работы по дисциплине.
5. Содержание дисциплины, в том числе практической подготовки в рамках дисциплины, структурированное по темам.
6. Перечень учебно-методического обеспечения для самостоятельной работы обучающихся по дисциплине.
7. Методические рекомендации по видам занятий
8. Фонд оценочных средств
 - 8.1. Перечень компетенций с указанием этапов их формирования в процессе освоения образовательной программы в рамках учебной дисциплины
 - 8.2. Типовые контрольные задания или иные материалы, необходимые для оценки знаний, умений и навыков и (или) опыта деятельности в процессе текущего контроля
 - 8.3. Перечень вопросов и заданий для промежуточной аттестации по дисциплине
 - 8.4. Планируемые уровни сформированности компетенций обучающихся и критерии оценивания
9. Перечень основной и дополнительной учебной литературы, необходимой для освоения дисциплины
11. Перечень информационных технологий, используемых при осуществлении образовательного процесса по дисциплине.
12. Описание материально-технической базы, необходимой для осуществления образовательного процесса по дисциплине

1. Наименование дисциплины: «Теория автоматов языков и трансляторов».

Цель дисциплины: формирование алгоритмической культуры студента, начальная подготовка в области теории автоматов, языков и трансляций.

2. Перечень планируемых результатов обучения по дисциплине, соотнесенных с планируемыми результатами освоения образовательной программы

Код компетенции	Результаты обучения по дисциплине
УК-1 Способен осуществлять поиск, критический анализ и синтез информации, применять системный подход для решения поставленных задач	-знать: - основные принципы метода системного подхода; -уметь: - анализировать предметную область задачи; -владеть практическими навыками применения метода системного подхода.
ОПК-2. Способен применять современный математический аппарат, связанный с проектированием, разработкой, реализацией и оценкой качества программных продуктов и программных комплексов в различных областях человеческой деятельности.	Знать: теорию автоматов; теорию формальных языков; методы задания синтаксиса и семантики; способы реализации элементов транслятора языков; знать наиболее важные языки программирования и принципы их организации. Уметь: анализировать и задавать синтаксис и семантику формального языка; реализовывать элементы транслятора языка. Владеть: способами задания и анализа синтаксиса и семантики языков; методами построения трансляторов.

3. Место дисциплины в структуре образовательной программы

Дисциплина «Теория автоматов языков и трансляторов» относится к обязательной части Блока 1 Дисциплины (модули), входит в Модуль 3. Основы программирования.

4. Виды учебной работы по дисциплине.

Виды учебной работы по дисциплине зафиксированы учебным планом основной профессиональной образовательной программы по указанному направлению и профилю, выражаются в академических часах. Часы контактной работы и самостоятельной работы студента и часы, отводимые на процедуры контроля, могут различаться в учебных планах ОПОП по формам обучения. Объем контактной работы включает часы контактной аудиторной работы (лекции/практические занятия/ лабораторные работы), контактной внеаудиторной работы (контроль самостоятельной работы), часы контактной работы в период аттестации. Контактная работа, в том числе может проводиться посредством электронной информационно-образовательной среды университета с использованием ресурсов сети Интернет и дистанционных технологий

5. Содержание дисциплины, структурированное по темам (разделам)

Исходя из рамок, установленных учебным планом по трудоемкости и видам учебной работы по дисциплине, преподаватель самостоятельно выбирает тематику занятий по формам и количеству часов проведения контактной работы: лекции и иные учебные занятия, предусматривающие преимущественную передачу учебной информации преподавателем и (или) занятия семинарского типа (семинары, практические занятия, практикумы, лабораторные работы, коллоквиумы и иные аналогичные занятия), и (или) групповые консультации, и (или) индивидуальную работу обучающихся с преподавателем, в том числе индивидуальные консультации (по курсовым работам/проектам – при наличии курсовой работы/проекта по данной дисциплине в учебном плане). Рекомендуемая тематика занятий максимально полно реализуется в контактной работе со студентами очной формы обучения. В случае реализации образовательной программы в заочной / очно-заочной форме трудоемкость дисциплины сохраняется, однако объем учебного материала в значительной части осваивается студентами в форме самостоятельной работы. При этом требования к ожидаемым образовательным результатам студентов по данной дисциплине не зависят от формы реализации образовательной программы.

№	Наименование раздела	Содержание раздела
1	Языки и порождающие грамматики.	Язык, как множество цепочек символов. Порождающая грамматика. Классификация порождающих грамматик по Хомскому. Классификация языков. Задача распознавания принадлежности цепочки языку. Недетерминированная процедура распознавания для грамматики класса 0.
2	Автоматы, виды автоматов. Автоматные языки и лексический анализ.	Автоматные грамматики. Конечный автомат (КА). Недетерминированный КА. Преобразование недетерминированной грамматики в детерминированную. Праволинейные грамматики, их преобразование в автоматные. Регулярные выражения.

		Семантическая обработка в КА. Таблицы констант, идентификаторов. Преобразование анализируемого текста в лексическом анализаторе. Реализация лексического анализа в виде отдельного прохода и в виде вспомогательной процедуры.
3	Контекстно-свободные грамматики и синтаксический анализ.	КС-грамматики. Магазинный автомат. Общий недетерминированный алгоритм анализа сверху-вниз. Общий недетерминированный алгоритм анализа снизу-вверх. Недетерминированность и неоднозначность КС-грамматики и языка. Преобразования КС-грамматики. Удаление из грамматики недостижимых и бесполезных символов. Нормальная форма Хомского и нормальная форма Грейбах. Операторная форма.
4	Синтаксический анализ сверху-вниз.	Детерминированный анализ сверху-вниз. Рекурсивный спуск. Преобразование грамматики для рекурсивного спуска. Обобщенная нормальная форма Грейбах. LL-грамматики. Построение и функционирование LL(1)-анализатора.
5	Синтаксический анализ снизу-вверх	Детерминированный анализ снизу-вверх. Грамматики простого предшествования (ПП). Построение отношений ПП. Нестрогое предшествование. Языки простого предшествования. Грамматики операторного предшествования (ОП). Построение отношений ОП. Расширенное предшествование и его применение на практике. LR-грамматики. Построение и функционирование LR(1)-анализатора.
6	Обратная польская строка как внутренний язык. Основы построения трансляторов.	Обратная польская строка (ОПС) для арифметических выражений. Интерпретатор ОПС. ОПС для условных и циклических конструкций. ОПС для процедур и функций. Стековое распределение памяти при вызове процедур и функций. ОПС для

		индексации массивов. Распределение памяти для массивов. Генерация ОПС при синтаксическом анализе сверху-вниз и снизу-вверх. Понятие транслятора. Виды трансляторов. Общая структура транслятора. Основы трансляции формальных языков.
--	--	--

6. Перечень учебно-методического обеспечения для самостоятельной работы обучающихся по дисциплине

Рекомендуемая тематика учебных занятий в форме контактной работы:

Рекомендуемая тематика учебных занятий *лекционного* типа (предусматривающих преимущественную передачу учебной информации преподавателями):

- Тема 1. Язык, как множество цепочек символов. Порождающая грамматика. Классификация порождающих грамматик по Хомскому.
- Тема 2. Классификация языков. Задача распознавания принадлежности цепочки языку.
- Тема 3. Автоматные грамматики. Конечный автомат (КА). Недетерминированный КА. Преобразование недетерминированной грамматики в детерминированную.
- Правильные грамматики, их преобразование в автоматные.
- Тема 4. Регулярные выражения. Семантическая обработка в КА. Таблицы констант, идентификаторов.
- Тема 5. Недетерминированность и неоднозначность КС-грамматики и языка. Преобразования КС-грамматики. Удаление из грамматики недостижимых и бесполезных символов.
- Тема 6. Нормальная форма Хомского и нормальная форма Грейбах.
- Тема 7. Детерминированный анализ сверху-вниз. Рекурсивный спуск. Преобразование грамматики для рекурсивного спуска.
- Тема 8. Обобщенная нормальная форма Грейбах. LL-грамматики. Построение и функционирование LL(1)-анализатора.
- Тема 9. Детерминированный анализ снизу-вверх. Грамматики простого предшествования (ПП). Построение отношений ПП. Нестрогое предшествование. Языки простого предшествования.
- Тема 10. Грамматики операторного предшествования (ОП). Построение отношений ОП. Расширенное предшествование и его применение на практике.
- Тема 11.
- Тема 12. LR-грамматики. Построение и функционирование LR(1)-анализатора.
- Тема 13. Обратная польская строка (ОПС) для арифметических выражений.
- Тема 14. Интерпретатор ОПС. ОПС для условных и циклических конструкций. Тема 15. ОПС для процедур и функций.
- Тема 16. Стековое распределение памяти при вызове процедур и функций. ОПС для индексации массивов. Распределение памяти для массивов.
- Тема 17. Генерация ОПС при синтаксическом анализе сверху-вниз и снизу-вверх.
- Тема 18. Понятие транслятора. Виды трансляторов. Общая структура транслятора. Основы трансляции формальных языков.

Рекомендуемый перечень тем лабораторных работ (при наличии)

№ п/п	Наименование раздела дисциплины	Тема лабораторной работы
1	Языки и порождающие грамматики.	Язык, как множество цепочек символов. Порождающая грамматика. Классификация порождающих грамматик по Хомскому.
2	Автоматы, виды автоматов. Автоматные языки и лексический анализ.	Конечный автомат (КА). Недетерминированный КА. Преобразование недетерминированной грамматики в детерминированную.
3	Контекстно-свободные грамматики и синтаксический анализ.	КС-грамматики. Магазиновый автомат. Общий недетерминированный алгоритм анализа сверху-вниз. Общий недетерминированный алгоритм анализа снизу-вверх.
4	Синтаксический анализ сверху-вниз.	Обобщенная нормальная форма Грейбах. LL-грамматики. Построение и функционирование LL(1)-анализатора.
5	Синтаксический анализ снизу-вверх	LR-грамматики. Построение и функционирование LR(1)-анализатора.
6	Обратная польская строка как внутренний язык. Основы построения трансляторов.	Обратная польская строка (ОПС) для арифметических выражений. Интерпретатор ОПС.
7	Обратная польская строка как внутренний язык. Основы построения трансляторов.	ОПС для условных и циклических конструкций. ОПС для процедур и функций.
8	Обратная польская строка как внутренний язык. Основы построения трансляторов.	Понятие транслятора. Виды трансляторов. Общая структура транслятора. Основы трансляции формальных языков.

Требования к самостоятельной работе студентов

Работа с лекционным материалом, предусматривающая проработку конспекта лекций и учебной литературы, по следующим темам:

Граматики; формальное определение грамматики; язык, порождаемый грамматикой; классификация грамматик; рекурсивность контекстно-зависимых грамматик.

Конечные автоматы и регулярные грамматики.

Контекстно-свободные грамматики и магазинные автоматы.

Трансляции, их представление и реализация.

LL(k)-грамматики: определение и свойства.

LR(k)-грамматики.

Компиляторы и интерпретаторы

Способы описания синтаксиса языков.

Языки спецификаций.

Понятие транслятора.

Руководствуясь положениями статьи 47 и статьи 48 Федерального закона от 29 декабря 2012 г. N 273-ФЗ «Об образовании в Российской Федерации» научно-педагогические работники и иные лица, привлекаемые университетом к реализации данной образовательной программы, пользуются предоставленными академическими правами и свободами в части свободы преподавания, свободы от вмешательства в профессиональную деятельность; свободы выбора и использования педагогически обоснованных форм, средств, методов обучения и воспитания; права на творческую инициативу, разработку и применение авторских программ и методов обучения и воспитания в пределах реализуемой образовательной программы и отдельной дисциплины.

Исходя из рамок, установленных учебным планом по трудоемкости и видам учебной работы по дисциплине, преподаватель самостоятельно выбирает тематику занятий по формам и количеству часов проведения контактной работы: лекции и иные учебные занятия, предусматривающие преимущественную передачу учебной информации преподавателем и (или) занятия семинарского типа (семинары, практические занятия, практикумы, лабораторные работы, коллоквиумы и иные аналогичные занятия), и (или) групповые консультации, и (или) индивидуальную работу обучающихся с преподавателем, в том числе индивидуальные консультации (по курсовым работам/проектам – при наличии курсовой работы/проекта по данной дисциплине в учебном плане).

Рекомендуемая тематика занятий максимально полно реализуется в контактной работе со студентами очной формы обучения. В случае реализации образовательной программы в заочной / очно-заочной форме трудоемкость дисциплины сохраняется, однако объем учебного материала в значительной части осваивается студентами в форме самостоятельной работы. При этом требования к ожидаемым образовательным результатам студентов по данной дисциплине не зависят от формы реализации образовательной программы.

7. Методические рекомендации по видам занятий

Лекционные занятия.

В ходе лекционных занятий обучающимся рекомендуется выполнять следующие действия. Вести конспектирование учебного материала. Обращать внимание на категории, формулировки, раскрывающие содержание тех или иных явлений и процессов, научные выводы и практические рекомендации по их применению. Задавать преподавателю уточняющие вопросы с целью уяснения теоретических положений, разрешения спорных ситуаций.

Желательно оставить в рабочих конспектах поля, на которых во внеаудиторное время можно сделать пометки из рекомендованной литературы, дополняющие материал прослушанной лекции, а также подчеркивающие особую важность тех или иных теоретических положений.

Лабораторные занятия.

На практических и семинарских занятиях в зависимости от темы занятия выполняется поиск информации по решению проблем, практические упражнения, контрольные работы, выработка индивидуальных или групповых решений, итоговое

обсуждение с обменом знаниями, участие в круглых столах, разбор конкретных ситуаций, командная работа, представление портфолио и т.п.

Самостоятельная работа.

Самостоятельная работа осуществляется в виде изучения литературы, эмпирических данных по публикациям и конкретных ситуаций из практики, подготовке индивидуальных работ, работа с лекционным материалом, самостоятельное изучение отдельных тем дисциплины; поиск и обзор литературы и электронных источников; чтение и изучение учебника и учебных пособий.

8. Фонд оценочных средств

8.1. Перечень компетенций с указанием этапов их формирования в процессе освоения образовательной программы в рамках учебной дисциплины

Основными этапами формирования указанных компетенций при изучении обучающимися дисциплины являются последовательное изучение содержательно связанных между собой тем учебных занятий. Изучение каждой темы предполагает овладение обучающимися необходимыми компетенциями. Результат аттестации обучающихся на различных этапах формирования компетенций показывает уровень освоения компетенций.

Контролируемые разделы (темы) дисциплины	Индекс контролируемой компетенции (или её части)	Оценочные средства по этапам формирования компетенций
		текущий контроль по дисциплине
Языки и порождающие грамматики.	ОПК-2	Опрос, выполнение и защита лабораторных работ
Автоматы, виды автоматов. Автоматные языки и лексический анализ.	ОПК-2	Опрос, выполнение и защита лабораторных работ Контрольная работа
Контекстно-свободные грамматики и синтаксический анализ.	ОПК-2	Опрос, выполнение и защита лабораторных работ.
Синтаксический анализ сверху-вниз.	ОПК-2	Опрос, выполнение и защита лабораторных работ
Синтаксический анализ снизу-вверх	ОПК-2	Опрос, выполнение и защита лабораторных работ Контрольная работа
Обратная польская строка как внутренний язык. Основы построения трансляторов.	ОПК-2	Опрос, выполнение и защита лабораторных работ.

8.2. Типовые контрольные задания или иные материалы, необходимые для оценки знаний, умений и навыков и (или) опыта деятельности в процессе текущего контроля

Типовые задания контрольных работ:

По теме «Теория конечных автоматов»

Найти произведение языков $L_1 = \{0^n 10^n 1 \mid n > 0\}$, $L_2 = \{10^{2n} 10^{3n} \mid n > 0\}$

Найти замыкание языка $L = \{0, 01, 001\}$

Дан недетерминированный конечный автомат $M_1 = (\{q_0, q_1\}, \{0, 1\}, \delta, q_0, \{q_1\})$,

где δ задано таблицей:

	q_0	q_1
0	q_0, q_1	\emptyset
1	q_1	q_0, q_1

и недетерминированный конечный автомат

$M_2 = (\{q_0, q_1\}, \{0, 1\}, \delta, q_1, \{q_0\})$,

где δ задано таблицей:

	q_0	q_1
0	q_0, q_1	q_0
1	q_1	q_0, q_1

Сравнить M_1 и M_2 .

По теме «Контекстно-свободные языки»

Построить грамматику для языка: $L = \{0, 01, 001\}$

Доказать, что формальный язык $L = \{1(01)^n\}$ регулярный.

Доказать, что формальный язык $L = \{1^n 35^n\}$ не регулярный.

Дать описание алгоритма Эрли.

Построить машину Тьюринга, заменяющие все буквосочетания ac на bb

8.3. Перечень вопросов и заданий для промежуточной аттестации по дисциплине

Примерный перечень вопросов к зачету:

1. Языки и их представление: алфавиты и языки, представление языков.
2. Грамматики: мотивировка; формальное определение грамматики; язык, порождаемый грамматикой; классификация грамматик; рекурсивность контекстно-зависимых грамматик.
3. Конечные автоматы и регулярные грамматики: детерминированные и недетерминированные конечные автоматы и регулярные множества; построение конечного автомата по регулярному выражению; минимизация числа состояний конечного автомата.
4. Контекстно-свободные грамматики и магазинные автоматы: упрощение контекстно-свободных грамматик; недетерминированные и детерминированные магазинные автоматы; эквивалентность недетерминированных магазинных автоматов и КС-грамматик; временная и ленточная оценки сложности задачи распознавания МП-языков.
5. Линейно ограниченные автоматы и контекстно зависимые языки: эквивалентность линейно ограниченных автоматов и контекстно зависимых грамматик.
6. Операции над языками: замкнутость относительно элементарных операций; замкнутость относительно отображений.
7. Трансляции, их представление и реализация: трансляции и трансляторы; схемы синтаксически-управляемой трансляции; магазинные преобразователи и синтаксически-управляемые трансляции.
8. $LL(k)$ -грамматики: определение и свойства.
9. $LR(k)$ -грамматики; $LR(k)$ -анализатор; свойства $LR(k)$ -грамматик; тестирование $LR(k)$ -грамматик.

10. Компиляторы и интерпретаторы. Перевод и генерация кода. Роль перевода в процессе компиляции.
12. Способы описания синтаксиса языков.
13. Семантика языка. Способы определения семантики: интерпретационная и трансляционная семантики, аксиоматическое определение семантики, определение семантики через расширение.
14. Методы динамического распределения памяти. Уплотнение памяти. Типы памяти, используемые во время исполнения программы: стек, куча, пузырь. Проблемы образования “мусора”. Алгоритмы сборки мусора.
15. Обработка описаний и идентификация.
16. Синтаксически-управляемая генерация кода.
17. Разбор деревьев и динамическое программирование (BURS).
18. Анализ корректности последовательных программ.
19. Аксиоматическая семантика последовательных программ.
20. Доказательство корректности программ в проблемных областях.
21. Языки спецификаций.
22. Понятие транслятора.
23. Виды трансляторов.
24. Общая структура транслятора.
25. Основы трансляции формальных языков.

8.4. Планируемые уровни сформированности компетенций обучающихся и критерии оценивания

Уровни	Содержательное описание уровня	Основные признаки выделения уровня (этапы формирования компетенции, критерии оценки сформированности)	Пятибалльная шкала (академическая) оценка	Двухбалльная шкала, зачет	БРС, % освоения (рейтинговая оценка)
Повышенный	Творческая деятельность	<i>Включает нижестоящий уровень.</i> Умение самостоятельно принимать решение, решать проблему/задачу теоретического и прикладного характера на основе изученных методов, приемов, технологий	отлично	зачтено	86-100
Базовый	Применение знаний и умений в более широких контекстах учебной и профессиональной деятельности, нежели по образцу с большей степенью самостоятельности и инициативы	<i>Включает нижестоящий уровень.</i> Способность собирать, систематизировать, анализировать и грамотно использовать информацию из самостоятельно найденных теоретических источников и иллюстрировать ими теоретические положения	хорошо		71-85

		или обосновывать практику применения			
Удовлетворительный (достаточный)	Репродуктивная деятельность	Изложение в пределах задач курса теоретически и практически контролируемого материала	удовлетворительно		55-70
Недостаточный	Отсутствие признаков удовлетворительного уровня		неудовлетворительно	не зачтено	Менее 55

9. Перечень основной и дополнительной учебной литературы, необходимой для освоения дисциплины.

Основная литература

Осипова, В. А. Основы дискретной математики: учебное пособие / В. А. Осипова. — 2-е изд., доп. — Москва: ФОРУМ: ИНФРА-М, 2020. — 157 с. — (Высшее образование: Бакалавриат). - ISBN 978-5-00091-404-5. - Текст: электронный. - URL: <https://znanium.com/catalog/product/1088379> (дата обращения: 10.01.2022). – Режим доступа: по подписке.

Дополнительная литература

Куих, В. Введение в теорию информатики [Электронный ресурс]: учеб. пособие/ В. Куих, Ю. Ф. Болтнев; Балт. федер. ун-т им. И. Канта. - Калининград: БФУ им. И. Канта, 2015 online, 91 с. - Библиогр. : с. 90 (11 назв.). - Бессрочная лицензия. - ISBN 5-88874-437-9: Б.ц. Имеются экземпляры в отделах /There are copies in departments: ЭБС Кантиана(1) Свободны / free: ЭБС Кантиана(1)

Соболева, Т. С. Дискретная математика. Углубленный курс: учебник / под ред. А. В. Чечкина. - Москва: КУРС: ИНФРА-М, 2020. - 278 с. - ISBN 978-5-906818-11-9. - Текст: электронный. - URL: <https://znanium.com/catalog/product/1015049> (дата обращения: 10.01.2022). – Режим доступа: по подписке.

10. Перечень ресурсов информационно-телекоммуникационной сети «Интернет», необходимых для освоения дисциплины (модуля).

- НЭБ Национальная электронная библиотека, диссертации и прочие издания
- eLIBRARY.RU Научная электронная библиотека, книги, статьи, тезисы докладов конференций
- Гребенников Электронная библиотека ИД журналы
- ЭБС Лань книги, журналы
- ЭБС Консультант студента
- ПРОСПЕКТ ЭБС
- ЭБС ZNANIUM.COM
- РГБ Информационное обслуживание по МБА
- БЕН РАН

- Электронно-библиотечная система (ЭБС) Кантитана (<https://elib.kantiana.ru/>)

11. Перечень информационных технологий, используемых при осуществлении образовательного процесса по дисциплине.

Программное обеспечение обучения включает в себя:

- система электронного образовательного контента БФУ им. И. Канта – www.lms-3.kantiana.ru, обеспечивающую разработку и комплексное использование электронных образовательных ресурсов;
- серверное программное обеспечение, необходимое для функционирования сервера и связи с системой электронного обучения через Интернет;
- корпоративная платформа Microsoft Teams;
- установленное на рабочих местах студентов ПО: Microsoft Windows 7, Microsoft Office Standart 2010, антивирусное программное обеспечение Kaspersky Endpoint Security.
- *специализированное ПО: системы программирования*

12. Описание материально-технической базы, необходимой для осуществления образовательного процесса по дисциплине.

Для проведения занятий лекционного типа, практических и семинарских занятий используются специальные помещения (учебные аудитории), оборудованные техническими средствами обучения – мультимедийной проекционной техникой. Для проведения занятий лекционного типа используются наборы демонстрационного оборудования.

Для проведения лабораторных работ, (практических занятий – при необходимости) используются специальные помещения (учебные аудитории), оснащенные специализированным лабораторным оборудованием: персональными компьютерами с возможностью выхода в интернет и с установленным программным обеспечением, заявленным в п.11.

Для проведения групповых и индивидуальных консультаций, текущего контроля и промежуточной аттестации используются специальные помещения (учебные аудитории), оборудованные специализированной мебелью (для обучающихся), меловой / маркерной доской.

Для организации самостоятельной работы обучающимся предоставляются помещения, оснащенные компьютерной техникой с возможностью подключения к сети «Интернет» и обеспечением доступа в электронную информационно-образовательную среду университета.

Для обучения инвалидов и лиц с ограниченными возможностями здоровья университетом могут быть представлены специализированные средства обучения, в том числе технические средства коллективного и индивидуального пользования.

**МИНИСТЕРСТВО НАУКИ И ВЫСШЕГО ОБРАЗОВАНИЯ
РОССИЙСКОЙ ФЕДЕРАЦИИ**
федеральное государственное автономное образовательное учреждение
высшего образования «Балтийский федеральный университет имени Иммануила
Канта»
Институт физико-математических наук и информационных технологий

РАБОЧАЯ ПРОГРАММА ДИСЦИПЛИНЫ

«Дискретная математика для программистов»

Шифр: 02.03.03

**Направление подготовки: «Математическое обеспечение и администрирование
информационных систем»**

Профиль: «Разработка баз данных и интернет-приложений»

Квалификация (степень) выпускника: бакалавр

Калининград
2021

Лист согласования

Составитель: Кашенко Николай Михайлович, д.ф.-м.н., профессор

Рабочая программа утверждена на заседании учебно-методического совета института физико-математических наук и информационных технологий

Протокол № 02/21 от «22» марта 2021 г.

Председатель учебно-методического
совета института физико-
математических наук и информационных
технологий

Первый заместитель директора
ИФМНиИТ, к. ф.-м. н., доцент

Шпилевой А. А

Ведущий менеджер

Е.П.Ставицкая

Содержание

1. Наименование дисциплины «**Дискретная математика для программистов**».
2. Перечень планируемых результатов обучения по дисциплине, соотнесенных с планируемыми результатами освоения образовательной программы.
3. Место дисциплины в структуре образовательной программы.
4. Виды учебной работы по дисциплине.
5. Содержание дисциплины, в том числе практической подготовки в рамках дисциплины, структурированное по темам.
6. Перечень учебно-методического обеспечения для самостоятельной работы обучающихся по дисциплине.
7. Методические рекомендации по видам занятий
8. Фонд оценочных средств
 - 8.1. Перечень компетенций с указанием этапов их формирования в процессе освоения образовательной программы в рамках учебной дисциплины
 - 8.2. Типовые контрольные задания или иные материалы, необходимые для оценки знаний, умений и навыков и (или) опыта деятельности в процессе текущего контроля
 - 8.3. Перечень вопросов и заданий для промежуточной аттестации по дисциплине
 - 8.4. Планируемые уровни сформированности компетенций обучающихся и критерии оценивания
9. Перечень основной и дополнительной учебной литературы, необходимой для освоения дисциплины
11. Перечень информационных технологий, используемых при осуществлении образовательного процесса по дисциплине.
12. Описание материально-технической базы, необходимой для осуществления образовательного процесса по дисциплине

1. Наименование дисциплины: «Дискретная математика для программистов».

Цель дисциплины: углубленное изучение важных с практической точки зрения, но сложных разделов дискретной математики, необходимых для реализации машинного обучения и анализа данных. Сформировать навыки постановки задач в области дискретной математики; сформировать знания об основных понятиях комбинаторики; сформировать умения и навыки по методам исследования дискретных оптимизационных задач.

2. Перечень планируемых результатов обучения по дисциплине, соотнесенных с планируемыми результатами освоения образовательной программы

Код компетенции	Результаты обучения по дисциплине
УК-1. Способен осуществлять поиск, критический анализ и синтез информации, применять системный подход для решения поставленных задач	Анализирует проблемную ситуацию как систему, выявляя ее составляющие и связи между ними. Критически оценивает надежность источников информации, способен выделять общее из противоречивой информации, полученной из разных источников. Разрабатывает и содержательно аргументирует стратегию решения проблемной ситуации на основе системного и междисциплинарных подходов.
ОПК-2. Способен применять современный математический аппарат, связанный с проектированием, разработкой, реализацией и оценкой качества программных продуктов и программных комплексов в различных областях человеческой деятельности.	Знать: основные понятия теории графов, теории чисел, общей алгебры и целочисленного программирования; классические задачи дискретной математики, классификацию типов задач дискретной математики, их разрешимость, предмет и классические алгоритмы дискретной математики. Уметь: применять изученный математический аппарат при решении практических задач; находить кратчайшие и минимальные пути в графе, наибольшее паросочетание, решать задачи о назначениях и транспортную задачу; применять свои знания для оценки применимости задач дискретной математики; применять свои знания к решению практических задач, пользоваться математической литературой для самостоятельного изучения вопросов, возникающих на практике. Владеть: навыками практической работы с дискретными объектами; основными приемами дискретного анализа; методами решения оптимизационных задач на графах; методами оценивания вычислительной сложности алгоритмов.

3. Место дисциплины в структуре образовательной программы

Дисциплина «Дискретная математика для программистов» относится к обязательной части Блока 1 Дисциплины (модули), входит в Модуль 3. Основы программирования.

4. Виды учебной работы по дисциплине.

Виды учебной работы по дисциплине зафиксированы учебным планом основной профессиональной образовательной программы по указанному направлению и профилю, выражаются в академических часах. Часы контактной работы и самостоятельной работы студента и часы, отводимые на процедуры контроля, могут различаться в учебных планах ОПОП по формам обучения. Объем контактной работы включает часы контактной аудиторной работы (лекции/практические занятия/ лабораторные работы), контактной внеаудиторной работы (контроль самостоятельной работы), часы контактной работы в период аттестации. Контактная работа, в том числе может проводиться посредством электронной информационно-образовательной среды университета с использованием ресурсов сети Интернет и дистанционных технологий

5. Содержание дисциплины, структурированное по темам (разделам)

Исходя из рамок, установленных учебным планом по трудоемкости и видам учебной работы по дисциплине, преподаватель самостоятельно выбирает тематику занятий по формам и количеству часов проведения контактной работы: лекции и иные учебные занятия, предусматривающие преимущественную передачу учебной информации преподавателем и (или) занятия семинарского типа (семинары, практические занятия, практикумы, лабораторные работы, коллоквиумы и иные аналогичные занятия), и (или) групповые консультации, и (или) индивидуальную работу обучающихся с преподавателем, в том числе индивидуальные консультации (по курсовым работам/проектам – при наличии курсовой работы/проекта по данной дисциплине в учебном плане). Рекомендуемая тематика занятий максимально полно реализуется в контактной работе со студентами очной формы обучения. В случае реализации образовательной программы в заочной / очно-заочной форме трудоемкость дисциплины сохраняется, однако объем учебного материала в значительной части осваивается студентами в форме самостоятельной работы. При этом требования к ожидаемым образовательным результатам студентов по данной дисциплине не зависят от формы реализации образовательной программы.

№	Наименование раздела	Содержание раздела
1	Элементы общей алгебры.	Алгебра множеств. Алгебраические системы. Решетки. Решение уравнений в алгебре множеств. Бинарные отношения. Конечные группы. Конечные поля.
2	Перечислительная комбинаторика.	Перестановки, размещения, сочетания и разбиения. Полиномиальная формула и формула бинোма. Формула включения и исключения.
3	Элементы теории чисел.	Основная теорема арифметики. Наименьшее общее кратное и наибольший общий делитель. Алгоритм Эвклида. Цепные дроби. Теорема Лагранжа. Наилучшие приближения действительных чисел.

		Диофантовы уравнения первой и второй степени. Сравнения 1-ой степени.
4	Теория кодирования.	Равномерные и неравномерные коды. Избыточное кодирование. Коды Хаффмана. Алгоритмы сжатия информации. Циклические коды.
5	Элементы теории графов.	Основные понятия теории графов. Деревья. Поток транспортной сети. Задача о наибольшем потоке. Эйлеровы и гамильтоновы графы. Постановка задачи раскраски графа. Хроматическое число произвольных графов. Хроматическое число планарных графов.
6	Алгоритмы на графах.	Поиск в глубину и в ширину в графе. Алгоритмы нахождения кратчайших путей. Алгоритмы нахождения минимальных покрывающих деревьев в графах. Алгоритмы нахождения паросочетаний в двудольных графах. Алгоритмы нахождения максимального потока в сети.

6. Перечень учебно-методического обеспечения для самостоятельной работы обучающихся по дисциплине

Рекомендуемая тематика учебных занятий в форме контактной работы:

Рекомендуемая тематика учебных занятий *лекционного* типа (предусматривающих преимущественную передачу учебной информации преподавателями):

Тема 1. Элементы общей алгебры. Алгебра множеств. Алгебраические системы.

Тема 2. Элементы общей алгебры. Конечные группы. Конечные поля.

Тема 3. Перечислительная комбинаторика.

Тема 4. Элементы теории чисел. Алгоритм Эвклида. Цепные дроби.

Тема 5. Элементы теории чисел. Диофантовы уравнения первой и второй степени.

Сравнения 1-ой степени.

Тема 6. Теория кодирования. Равномерные и неравномерные коды. Избыточное кодирование.

Тема 7. Теория кодирования. Коды Хаффмана. Алгоритмы сжатия информации.

Тема 8. Теория кодирования. Циклические коды.

Тема 9. Элементы теории графов. Основные понятия теории графов.

Тема 10. Элементы теории графов. Деревья.

- Тема 11. Элементы теории графов. Поток транспортной сети. Задача о наибольшем потоке.
Тема 12. Элементы теории графов. Эйлеровы и гамильтоновы графы.
Тема 13. Элементы теории графов. Постановка задачи раскраски графа. Хроматическое число произвольных графов. Хроматическое число планарных графов.
Тема 14. Алгоритмы на графах. Поиск в глубину и в ширину в графе.
Тема 15. Алгоритмы на графах. Алгоритмы нахождения кратчайших путей.
Тема 16. Алгоритмы на графах. Алгоритмы нахождения минимальных покрывающих деревьев в графах.
Тема 17. Алгоритмы на графах. Алгоритмы нахождения паросочетаний в двудольных графах.
Тема 18. Алгоритмы на графах. Алгоритмы нахождения максимального потока в сети.

Рекомендуемый перечень тем лабораторных работ (при наличии)

№ п/п	Наименование раздела дисциплины	Тема лабораторной работы
1	Элементы общей алгебры.	Бинарные отношения. Конечные группы и конечные поля.
2	Перечислительная комбинаторика.	Перестановки, размещения, сочетания и разбиения. Полиномиальная формула и формула бинома. Формула включения и исключения.
3	Элементы теории чисел.	Алгоритм Эвклида. Цепные дроби. Диофантовы уравнения первой и второй степени. Сравнения 1-ой степени.
4	Теория кодирования.	Избыточное кодирование. Алгоритмы сжатия информации. Коды Хаффмана. Циклические коды.
5	Элементы теории графов.	Поиск в глубину и в ширину в графе. Эйлеровы и гамильтоновы графы.
6	Элементы теории графов.	Постановка задачи раскраски графа. Хроматическое число произвольных графов. Хроматическое число планарных графов.
7	Алгоритмы на графах.	Задача о наибольшем потоке. Задача о кратчайшем пути. Алгоритм построения наибольшего паросочетания и наименьшего вершинного покрытия.
8	Алгоритмы на графах.	Алгоритмы нахождения кратчайших путей. Алгоритмы нахождения минимальных покрывающих деревьев в графах. Алгоритмы нахождения максимального потока в сети.

Требования к самостоятельной работе студентов
Например,

Работа с лекционным материалом, предусматривающая проработку конспекта лекций и учебной литературы, по следующим темам:

Бинарные отношения.
Конечные группы и конечные поля.
Полиномиальная формула и формула бинорма.
Формула включения и исключения.
Диофантовы уравнения первой и второй степени.
Сравнения 1-ой степени.
Коды Хаффмана.
Циклические коды.
Поиск в глубину и в ширину в графе.
Эйлеровы и гамильтоновы графы.
Задача о наибольшем потоке.
Задача о кратчайшем пути.
Алгоритм построения наибольшего паросочетания.
Алгоритмы нахождения кратчайших путей.

Руководствуясь положениями статьи 47 и статьи 48 Федерального закона от 29 декабря 2012 г. № 273-ФЗ «Об образовании в Российской Федерации» научно-педагогические работники и иные лица, привлекаемые университетом к реализации данной образовательной программы, пользуются предоставленными академическими правами и свободами в части свободы преподавания, свободы от вмешательства в профессиональную деятельность; свободы выбора и использования педагогически обоснованных форм, средств, методов обучения и воспитания; права на творческую инициативу, разработку и применение авторских программ и методов обучения и воспитания в пределах реализуемой образовательной программы и отдельной дисциплины.

Исходя из рамок, установленных учебным планом по трудоемкости и видам учебной работы по дисциплине, преподаватель самостоятельно выбирает тематику занятий по формам и количеству часов проведения контактной работы: лекции и иные учебные занятия, предусматривающие преимущественную передачу учебной информации преподавателем и (или) занятия семинарского типа (семинары, практические занятия, практикумы, лабораторные работы, коллоквиумы и иные аналогичные занятия), и (или) групповые консультации, и (или) индивидуальную работу обучающихся с преподавателем, в том числе индивидуальные консультации (по курсовым работам/проектам – при наличии курсовой работы/проекта по данной дисциплине в учебном плане).

Рекомендуемая тематика занятий максимально полно реализуется в контактной работе со студентами очной формы обучения. В случае реализации образовательной программы в заочной / очно-заочной форме трудоемкость дисциплины сохраняется, однако объем учебного материала в значительной части осваивается студентами в форме самостоятельной работы. При этом требования к ожидаемым образовательным результатам студентов по данной дисциплине не зависят от формы реализации образовательной программы.

7. Методические рекомендации по видам занятий

Лекционные занятия.

В ходе лекционных занятий обучающимся рекомендуется выполнять следующие действия. Вести конспектирование учебного материала. Обращать внимание на категории, формулировки, раскрывающие содержание тех или иных явлений и процессов, научные выводы и практические рекомендации по их применению. Задавать преподавателю

уточняющие вопросы с целью уяснения теоретических положений, разрешения спорных ситуаций.

Желательно оставить в рабочих конспектах поля, на которых во внеаудиторное время можно сделать пометки из рекомендованной литературы, дополняющие материал прослушанной лекции, а также подчеркивающие особую важность тех или иных теоретических положений.

Лабораторные занятия.

На практических и семинарских занятиях в зависимости от темы занятия выполняется поиск информации по решению проблем, практические упражнения, контрольные работы, выработка индивидуальных или групповых решений, итоговое обсуждение с обменом знаниями, участие в круглых столах, разбор конкретных ситуаций, командная работа, представление портфолио и т.п.

Самостоятельная работа.

Самостоятельная работа осуществляется в виде изучения литературы, эмпирических данных по публикациям и конкретных ситуаций из практики, подготовке индивидуальных работ, работа с лекционным материалом, самостоятельное изучение отдельных тем дисциплины; поиск и обзор литературы и электронных источников; чтение и изучение учебника и учебных пособий.

8. Фонд оценочных средств

8.1. Перечень компетенций с указанием этапов их формирования в процессе освоения образовательной программы в рамках учебной дисциплины

Основными этапами формирования указанных компетенций при изучении обучающимися дисциплины являются последовательное изучение содержательно связанных между собой тем учебных занятий. Изучение каждой темы предполагает овладение обучающимися необходимыми компетенциями. Результат аттестации обучающихся на различных этапах формирования компетенций показывает уровень освоения компетенций.

Контролируемые разделы (темы) дисциплины	Индекс контролируемой компетенции (или её части)	Оценочные средства по этапам формирования компетенций
		текущий контроль по дисциплине
Элементы общей алгебры.	УК-1 ОПК-2	Опрос, выполнение и защита лабораторных работ
Перечислительная комбинаторика.	ОПК-2	Опрос, выполнение и защита лабораторных работ Контрольная работа
Элементы теории чисел.	ОПК-2	Опрос, выполнение и защита лабораторных работ.
Теория кодирования.	ОПК-2	Опрос, выполнение и защита лабораторных работ
Элементы теории графов.	ОПК-2	Опрос, выполнение и защита лабораторных работ Контрольная работа
Алгоритмы на графах.	ОПК-2	Опрос, выполнение и защита лабораторных работ.

8.2. Типовые контрольные задания или иные материалы, необходимые для оценки знаний, умений и навыков и (или) опыта деятельности в процессе текущего контроля

Типовые задания контрольных работ:

По теме «Теория кодирования»

1. Алгоритм Хемминга. Строку «computer» перевести в двоичный ANSI код, разбить на два блока по 32 бита, добавить контрольные биты, имитировать ошибки в 3 бите первого блока и 25 бите второго блока, восстановить исходную информацию.

2. Алгоритм Хаффмана. Пусть при подсчете вхождения каждого из символов в файл получили следующее:

Символ	В	А	П	Р	О	Л	Д	Ж	Э	Я
Число вхождений	100	10	25	35	45	5	120	15	150	125

Построить коды символов и продемонстрировать на примерах кодирование и декодирование.

По теме «Элементы теории графов»

1. Опишите матричный способ задания орграфа. Постройте списки смежности вершин по матрице инцидентности.

2. Является ли двудольным граф, заданный списками смежности:

$\Gamma_1 = \{2, 7, 9\}$, $\Gamma_2 = \{1, 3, 5\}$, $\Gamma_3 = \{2, 4, 9\}$, $\Gamma_4 = \{3, 6\}$,

$\Gamma_5 = \{2, 8\}$, $\Gamma_6 = \{4, 7\}$, $\Gamma_7 = \{1, 6, 8\}$, $\Gamma_8 = \{5, 7, 9\}$, $\Gamma_9 = \{1, 3, 8\}$

3. Используя характеристическую функцию, найти число независимости графа, заданного списком ребер: $U = \{(1, 2), (1, 3), (1, 5), (2, 3), (2, 4), (2, 5), (3, 4), (4, 5)\}$

4. Задать простые связанные неориентированные графы с числом вершин 5

случайным образом. Найти кратчайшие пути от выделенной вершины до остальных вершин.

8.3. Перечень вопросов и заданий для промежуточной аттестации по дисциплине

Примерный перечень вопросов к зачету:

1. Делимость целых чисел, свойства делимости.

2. Теорема о делении с остатком. Общий делитель, наибольший общий делитель (НОД).

3. Алгоритм Евклида. Нахождение НОД с помощью алгоритма Евклида. Теорема о линейном разложении НОД.

4. Наименьшее общее кратное (НОК), свойства НОК. Теорема о связи НОД и НОК.

5. Взаимно простые числа, свойства взаимно простых чисел.

6. Простые и составные числа, свойства простых чисел.

7. Основная теорема арифметики. Каноническое разложение натуральных чисел.

8. Функция Эйлера, свойства функции Эйлера.

9. Цепные дроби. Разложение рациональных чисел в цепную дробь. Подходящие дроби, вычисление подходящих дробей, переход от цепной дроби к неправильной.

10. Свойства подходящих дробей. Полное и неполное частные подходящих дробей.

11. Разложение иррациональных чисел в цепную дробь. Периодичность бесконечной цепной дроби.

12. Лемма о дискриминанте. Теорема Лагранжа. Приближение иррациональных чисел подходящими дробями.

13. Сравнения, свойства сравнений.

14. Теорема Эйлера и малая теорема Ферма.
15. Тождество Гаусса.
16. Сравнения первой степени и их решение. Неопределенные уравнения.
17. Системы сравнений. Решение систем сравнений.
18. Китайская теорема об остатках.
19. Операции на множествах.
20. Группа подстановок Галуа.
21. Алгебра множеств (алгебра Кантора).
22. Алгебраические системы. Решетки.
23. Решение уравнений в алгебре множеств.
24. Особенности задач целочисленного программирования.
25. Методы целочисленного программирования.
26. Комбинаторные методы.
27. Перестановки, размещения, сочетания и разбиения.
28. Полиномиальная формула и формула бинома.
29. Формула включения и исключения.
30. Способы задания графов.
31. Матрицы смежности и инцидентности, их свойства.
32. Двудольные графы. Критерий двудольности графа.
33. Леса и деревья. Эквивалентные определения дерева.
34. Бинарные деревья. Хранение и поиск информации в бинарных деревьях. Добавление и удаление элементов.
35. Поиск по графу в ширину и глубину. Свойства дерева поиска.
36. Кратчайшие пути во взвешенных орграфах. Алгоритмы Дейкстры и Флойда-Уоршелла.
37. Сети и потоки в сетях. Задача о максимальном потоке.
38. Обходы графов. Эйлеровы и гамильтоновы графы.
39. Наибольшие паросочетания и чередующиеся цепи.
40. Плоские и планарные графы. Нормальные карты и эйлеровы многогранники.
41. Формула Эйлера и ее следствия.
42. Критерий планарности Понтрягина-Куратовского. Алгоритм укладки графа на плоскости. Понятие геометрически двойственного графа.
43. Раскраски вершин графов. Простейшие оценки хроматического числа. Теорема Брукса.
44. Раскраски планарных графов и карт. Теорема о четырех красках. Доказательство теоремы о пяти красках. Достаточные условия Грецша и Грюнбаума 3-раскрашиваемости плоских графов.
45. Некоторые NP-полные задачи на графах (“Изоморфный подграф”, “Независимость”, “Вершинное покрытие”, “Гамильтонов цикл”, “3-раскрашиваемость” и другие).

8.4. Планируемые уровни сформированности компетенций обучающихся и критерии оценивания

Уровни	Содержательное описание уровня	Основные признаки выделения уровня (этапы формирования компетенции, критерии оценки	Пятибалльная шкала (академическая)	Двухбалльная шкала, зачет	БРС, % освоения (рейтинговая)
--------	--------------------------------	---	------------------------------------	---------------------------	-------------------------------

		сформированности)	оценка		оценка)
Повыше нный	Творческая деятельность	<i>Включает нижестоящий уровень.</i> Умение самостоятельно принимать решение, решать проблему/задачу теоретического и прикладного характера на основе изученных методов, приемов, технологий	отлично	зачтено	86-100
Базовый	Применение знаний и умений в более широких контекстах учебной и профессиональн ой деятельности, нежели по образцу с большой степени самостоятельнос ти и инициативы	<i>Включает нижестоящий уровень.</i> Способность собирать, систематизировать, анализировать и грамотно использовать информацию из самостоятельно найденных теоретических источников и иллюстрировать ими теоретические положения или обосновывать практику применения	хорошо		71-85
Удовлет ворител ьный (достато чный)	Репродуктивная деятельность	Изложение в пределах задач курса теоретически и практически контролируемого материала	удовлетво рительно		55-70
Недоста точный	Отсутствие признаков удовлетворительного уровня		неудовлет ворительн о	не зачтено	Менее 55

9. Перечень основной и дополнительной учебной литературы, необходимой для освоения дисциплины.

Основная литература

1.Алексеев, В. Б. Дискретная математика: учебник / В.Б. Алексеев. — Москва: ИНФРА-М, 2022. — 133 с. — (Высшее образование: Бакалавриат). — DOI 10.12737/1172256. - ISBN 978-5-16-016520-2. - Текст: электронный. - URL: <https://znanium.com/catalog/product/1840955> (дата обращения: 10.01.2022). – Режим доступа: по подписке.

2.Гданский, Н. И. Основы теории и алгоритмы на графах: учебное пособие / Н.И. Гданский. — Москва: ИНФРА-М, 2022. — 206 с. — (Высшее образование: Бакалавриат). - DOI 10.12737/978686. - ISBN 978-5-16-014386-6. - Текст: электронный. - URL: <https://znanium.com/catalog/product/1817957> (дата обращения: 10.01.2022). – Режим доступа: по подписке.

Дополнительная литература

1.Осипова, В. А. Основы дискретной математики: учебное пособие / В. А. Осипова. — 2-е изд., доп. — Москва: ФОРУМ: ИНФРА-М, 2020. — 157 с. — (Высшее образование: Бакалавриат). - ISBN 978-5-00091-404-5. - Текст: электронный. - URL: <https://znanium.com/catalog/product/1088379> (дата обращения: 10.01.2022). – Режим доступа: по подписке.

2.Соболева, Т. С. Дискретная математика. Углубленный курс: учебник / под ред. А. В. Чечкина. - Москва: КУРС: ИНФРА-М, 2020. - 278 с. - ISBN 978-5-906818-11-9. - Текст: электронный. - URL: <https://znanium.com/catalog/product/1015049> (дата обращения: 10.01.2022). – Режим доступа: по подписке.

10. Перечень ресурсов информационно-телекоммуникационной сети «Интернет», необходимых для освоения дисциплины (модуля).

- НЭБ Национальная электронная библиотека, диссертации и прочие издания
- eLIBRARY.RU Научная электронная библиотека, книги, статьи, тезисы докладов конференций
- Гребенников Электронная библиотека ИД журналы
- ЭБС Лань книги, журналы
- ЭБС Консультант студента
- ПРОСПЕКТ ЭБС
- ЭБС ZNANIUM.COM
- РГБ Информационное обслуживание по МБА
- БЕН РАН
- Электронно-библиотечная система (ЭБС) Кантитана (<https://elib.kantiana.ru/>)

11. Перечень информационных технологий, используемых при осуществлении образовательного процесса по дисциплине.

Программное обеспечение обучения включает в себя:

- система электронного образовательного контента БФУ им. И. Канта – www.lms-3.kantiana.ru, обеспечивающую разработку и комплексное использование электронных образовательных ресурсов;
- серверное программное обеспечение, необходимое для функционирования сервера и связи с системой электронного обучения через Интернет;
- корпоративная платформа Microsoft Teams;
- установленное на рабочих местах студентов ПО: Microsoft Windows 7, Microsoft Office Standart 2010, антивирусное программное обеспечение Kaspersky Endpoint Security.
- *специализированное ПО: системы программирования*

12. Описание материально-технической базы, необходимой для осуществления образовательного процесса по дисциплине.

Для проведения занятий лекционного типа, практических и семинарских занятий используются специальные помещения (учебные аудитории), оборудованные техническими средствами обучения – мультимедийной проекционной техникой. Для проведения занятий лекционного типа используются наборы демонстрационного оборудования.

Для проведения лабораторных работ, (практических занятий – при необходимости) используются специальные помещения (учебные аудитории), оснащенные специализированным лабораторным оборудованием: персональными компьютерами с возможностью выхода в интернет и с установленным программным обеспечением, заявленным в п.11.

Для проведения групповых и индивидуальных консультаций, текущего контроля и промежуточной аттестации используются специальные помещения (учебные аудитории), оборудованные специализированной мебелью (для обучающихся), меловой / маркерной доской.

Для организации самостоятельной работы обучающимся предоставляются помещения, оснащенные компьютерной техникой с возможностью подключения к сети «Интернет» и обеспечением доступа в электронную информационно-образовательную среду университета.

Для обучения инвалидов и лиц с ограниченными возможностями здоровья университетом могут быть представлены специализированные средства обучения, в том числе технические средства коллективного и индивидуального пользования.

**МИНИСТЕРСТВО НАУКИ И ВЫСШЕГО ОБРАЗОВАНИЯ
РОССИЙСКОЙ ФЕДЕРАЦИИ**
федеральное государственное автономное образовательное учреждение
высшего образования «Балтийский федеральный университет имени Иммануила
Канта»
Институт физико-математических наук и информационных технологий

РАБОЧАЯ ПРОГРАММА ДИСЦИПЛИНЫ

«Архитектура вычислительных систем и компьютерных сетей»

Шифр: 02.03.03

**Направление подготовки: «Математическое обеспечение и администрирование
информационных систем»**

Профиль: «Разработка баз данных и интернет-приложений»

Квалификация (степень) выпускника: бакалавр

Лист согласования

Составитель: Мищук Богдан Ростиславович, к.ф.-м.н., доцент

Рабочая программа утверждена на заседании учебно-методического совета института физико-математических наук и информационных технологий

Протокол № 02/21 от «22» марта 2021 г.

Председатель учебно-методического
совета института физико-
математических наук и информационных
технологий

Первый заместитель директора
ИФМНиИТ, к. ф.-м. н., доцент

Шпилевой А. А

Ведущий менеджер

Е.П.Ставицкая

Содержание

1. Наименование дисциплины «Архитектура вычислительных систем и компьютерных сетей».
2. Перечень планируемых результатов обучения по дисциплине, соотнесенных с планируемыми результатами освоения образовательной программы.
3. Место дисциплины в структуре образовательной программы.
4. Виды учебной работы по дисциплине.
5. Содержание дисциплины, в том числе практической подготовки в рамках дисциплины, структурированное по темам.
6. Перечень учебно-методического обеспечения для самостоятельной работы обучающихся по дисциплине.
7. Методические рекомендации по видам занятий
8. Фонд оценочных средств
 - 8.1. Перечень компетенций с указанием этапов их формирования в процессе освоения образовательной программы в рамках учебной дисциплины
 - 8.2. Типовые контрольные задания или иные материалы, необходимые для оценки знаний, умений и навыков и (или) опыта деятельности в процессе текущего контроля
 - 8.3. Перечень вопросов и заданий для промежуточной аттестации по дисциплине
 - 8.4. Планируемые уровни сформированности компетенций обучающихся и критерии оценивания
9. Перечень основной и дополнительной учебной литературы, необходимой для освоения дисциплины
11. Перечень информационных технологий, используемых при осуществлении образовательного процесса по дисциплине.
12. Описание материально-технической базы, необходимой для осуществления образовательного процесса по дисциплине

1. Наименование дисциплины: «Архитектура вычислительных систем и компьютерных сетей».

Цель дисциплины: целью освоения дисциплины «Архитектура вычислительных систем и компьютерных сетей» освоение базовых знаний по вопросам построения компьютерных сетей различной модификации и изучение основных видов операционных систем.

2. Перечень планируемых результатов обучения по дисциплине, соотнесенных с планируемыми результатами освоения образовательной программы

Код компетенции	Результаты обучения по дисциплине
УК-1. Способен осуществлять поиск, критический анализ и синтез информации, применять системный подход для решения поставленных задач	Анализирует проблемную ситуацию как систему, выявляя ее составляющие и связи между ними. Критически оценивает надежность источников информации, способен выделять общее из противоречивой информации, полученной из разных источников. Разрабатывает и содержательно аргументирует стратегию решения проблемной ситуации на основе системного и междисциплинарных подходов.
ОПК-2. Способен применять современный математический аппарат, связанный с проектированием, разработкой, реализацией и оценкой качества программных продуктов и программных комплексов в различных областях человеческой деятельности	<ul style="list-style-type: none">• Знать понятия идентификатора и дескриптора процесса; понятия приоритета и очереди процессов; понятие событийного программирования; настройки операционных систем для решения различных задач; принципы функционирования и взаимодействия аппаратных и программных средств компьютерной техники; способы настройки ОС Microsoft Windows и Linux для работы в сетях;• Уметь настраивать пользовательский интерфейс и сетевое окружение; устанавливать иерархию процессов; задавать приоритет процессам; использовать системные прерывания; предоставлять доступ к локальным ресурсам и использовать сетевые ресурсы; работать с современным сетевым программным обеспечением: клиентскими программами протокола передачи файлов, клиентскими программами удаленного администрирования, вспомогательными программами сетевых служб;• Владеть навыками использовать внешний интерфейс ОС для реализации мультипрограммирования и обеспечения коммуникации процессов; навыками определения узлов в одной подсети; настройки связи в локальных сетях и в сетях Ethernet, Internet, VPN; технологией предоставления доступа к общим ресурсам

3. Место дисциплины в структуре образовательной программы

Дисциплина «Архитектура вычислительных систем и компьютерных сетей» относится к обязательной части Блока 1 Дисциплины (модули), входит в Модуль 4. Архитектуры ЭВМ и компьютерных сетей.

4. Виды учебной работы по дисциплине.

Виды учебной работы по дисциплине зафиксированы учебным планом основной профессиональной образовательной программы по указанному направлению и профилю, выражаются в академических часах. Часы контактной работы и самостоятельной работы обучающегося и часы, отводимые на процедуры контроля, могут различаться в учебных планах ОПОП по формам обучения. Объем контактной работы включает часы контактной аудиторной работы (лекции/практические занятия/ лабораторные работы), контактной внеаудиторной работы (контроль самостоятельной работы), часы контактной работы в период аттестации. Контактная работа, в том числе может проводиться посредством электронной информационно-образовательной среды университета с использованием ресурсов сети Интернет и дистанционных технологий

5. Содержание дисциплины, структурированное по темам (разделам)

Исходя из рамок, установленных учебным планом по трудоемкости и видам учебной работы по дисциплине, преподаватель самостоятельно выбирает тематику занятий по формам и количеству часов проведения контактной работы: лекции и иные учебные занятия, предусматривающие преимущественную передачу учебной информации преподавателем и (или) занятия семинарского типа (семинары, практические занятия, практикумы, лабораторные работы, коллоквиумы и иные аналогичные занятия), и (или) групповые консультации, и (или) индивидуальную работу обучающихся с преподавателем, в том числе индивидуальные консультации (по курсовым работам/проектам – при наличии курсовой работы/проекта по данной дисциплине в учебном плане). Рекомендуемая тематика занятий максимально полно реализуется в контактной работе с обучающимися очной формы обучения. В случае реализации образовательной программы в заочной / очно-заочной форме трудоемкость дисциплины сохраняется, однако объем учебного материала в значительной части осваивается обучающимися в форме самостоятельной работы. При этом требования к ожидаемым образовательным результатам обучающихся по данной дисциплине не зависят от формы реализации образовательной программы.

№	Наименование раздела	Содержание раздела
1	История развития, назначение, компьютерных сетей. Назначение, область применения и способы оценки производительности многопроцессорных вычислительных систем.	<p>Эволюция развития компьютерных сетей. Первые компьютерные сети. Появление БИС. Понятие сетевой технологии. Классификация сетей по масштабу. Классификация сетей по наличию сервера. Достоинства и недостатки одно ранговых сетей. Достоинства и недостатки сетей с выделенным сервером. Определение информационных потоков. Определение маршрутов.</p> <p>Две основные сферы применения описываемых систем: обработка транзакций в режиме реального времени (OLTP, on-line transaction processing) и создание хранилищ данных для организации систем поддержки принятия решений (Data Mining, Data Warehousing, Decision Support System). круг фундаментальных и прикладных проблем, эффективное решение которых</p>

		возможно только с использованием сверхмощных вычислительных ресурсов
2	Архитектура вычислительных систем. RISC, CISC, MISC и суперскалярные архитектуры. SMP и MPP-архитектуры. Гибридная архитектура (NUMA). PVP-архитектура. Кластерная архитектура.	<p>Приведено определение понятия архитектуры высокопроизводительной системы, приводится классификация архитектур, основанная на рассмотрении числа потоков инструкций и потоков данных.</p> <p>Описание симметричной многопроцессорной, массивно-параллельной и гибридной архитектур вычислительных систем. Перечисляются основные преимущества и недостатки каждой архитектуры, а также приводятся соответствующие парадигмы программирования.</p> <p>Приведено описание параллельной архитектуры с векторными процессорами (PVP), а также кластерной архитектуры многопроцессорных вычислительных систем. Приводятся основные преимущества и недостатки каждой архитектуры, а также соответствующие парадигмы программирования. Описываются наиболее популярные вычислительные системы, имеющие данные архитектуры.</p>
3	Принципы построения коммуникационных сред. Международные стандарты OSI/ISO, IEEE. Стек протоколов TCP/IP.	<p>Общая характеристика модели OSI. Уровни модели OSI. Прохождение сообщения по уровням модели. Спецификация IEEE. Стандартизация стека протоколов TCP/IP. Уровни TCP/IP. Физический и канальный уровень. Уровень межсетевое взаимодействие. Основной уровень. Прикладной уровень. Некоторые протоколы прикладного уровня: FTP, telnet, SNMP. Типы адресов в сети TCP/IP. Локальные адреса. IP-адрес. Символьный идентификатор. Номер сети и номер узла. Маска подсети. Протоколы разрешения адресов. Маршрутизация в IP сетях. Протокол ARP. Протокол DNS. Доменные имена. Протокол DHCP. Протокол IP. Алгоритмы маршрутизации. Протоколы TCP и UDP. Протоколы vIP6, их характеристики, необходимость реализации.</p>
4	Архитектура сетевых операционных систем и компьютерных сетей InterNet, IntraNet. Интернет как технология и информационный ресурс Технология WWW. Язык HTML как средство создания информационных ресурсов Интернет.	<p>Архитектура сетевых ОС. Состав и основные компоненты сетевой операционной системы Windows Server. Сетевая операционная система Unix и её потомки, их свойства</p> <p>Сети InterNet, IntraNet. Понятие телекоммуникационной среды и реализация проблем: маршрутизации, адресации и передачи информации. Технология WWW и поиск информации в Интернет, HTML: история развития Internet; основные правила при работе в Internet. Поисковые системы: типы и правила пользования ими</p> <p>Основные принципы работы HTML. Структура HTML документа.</p>

6. Перечень учебно-методического обеспечения для самостоятельной работы обучающихся по дисциплине

Рекомендуемая тематика учебных занятий в форме контактной работы:

Рекомендуемая тематика учебных занятий лекционного типа (предусматривающих преимущественную передачу учебной информации преподавателями):

№	Наименование раздела	Темы лекций
1	История развития, назначение, компьютерных сетей. Назначение, область применения и способы оценки производительности многопроцессорных вычислительных систем.	Лекция 1. История развития, назначение, компьютерных сетей Лекция 2. Базовые архитектуры компьютерных сетей и примеры их реализации. Лекция 3. Базовые топологии компьютерных сетей и примеры их реализации. Лекция 4-6. Обработка транзакций в режиме реального времени (OLTP, on-line transaction processing) и создание хранилищ данных для организации систем поддержки принятия решений (Data Mining, Data Warehousing, Decision Support System)
2	Архитектура вычислительных систем. RISC, CISC, MICS и суперскалярные архитектуры. SMP и MPP-архитектуры. Гибридная архитектура (NUMA). PVP-архитектура. Кластерная архитектура.	Лекция 7. Понятие и принципы архитектуры вычислительных систем Лекция 8. Классические архитектуры вычислительных систем (Гарвардская и Принстонская) . Лекция 9. RISC, CISC, MICS и суперскалярные архитектуры. Лекция 10. SMP и MPP-архитектуры. Лекция 11. Гибридная архитектура (NUMA). Лекция 12. PVP-архитектура. Лекция 13. Кластерная архитектура.
3	Принципы построения коммуникационных сред. Международные стандарты OSI/ISO, IEEE. Стек протоколов TCP/IP.	Лекция 14. Международные стандарты OSI/ISO, IEEE. Модель OSI Лекция 15. Стек протоколов TCP/IP. Лекция 16. Протоколы IPv6, их характеристики, особенности реализации.
4	Архитектура сетевых операционных систем и компьютерных сетей InterNet, IntraNet. Интернет как технология и информационный ресурс Технология WWW. Язык HTML как средство создания	Лекция 17. Архитектура сетевых ОС. Состав и основные компоненты сетевой операционной системы Windows Server. Лекция 18. Сетевая операционная система Unix и её потомки, их свойства Лекция 19. Сети InterNet, IntraNet. Технология WWW Лекции 20-24. Технологические основы реализации WWW.

	информационных ресурсов Интернет.	
--	-----------------------------------	--

Рекомендуемая тематика лабораторных занятий:

№ п/п	Наименование темы	Содержание темы
1	История развития, назначение, компьютерных сетей. Назначение, область применения и способы оценки производительности многопроцессорных вычислительных систем.	<p>Работа виртуальной машины Oracle VirtualBox. Инсталляция операционных систем. Конвейеры и фильтры. Создание простых командных файлов. Аппаратное обеспечение компьютера. Драйвера.</p> <p>Обработка прерываний (Резидентные программы)</p> <p>Параллельные процессы – эмуляция параллельной работы с применением семафоров, с помощью прерываний.</p>
2	Архитектура вычислительных систем. RISC, CISC, MISC и суперскалярные архитектуры. SMP и MPP-архитектуры. Гибридная архитектура (NUMA). PVP-архитектура. Кластерная архитектура.	<p>Настройка пользовательского интерфейса ОС.</p> <p>Решение задач по созданию команд MS-DOS.</p> <p>Конвейеры и фильтры. Создание простых командных файлов.</p> <p>Параллельные процессы – эмуляция параллельной работы с применением семафоров, с помощью прерываний.</p>
3	Принципы построения коммуникационных сред. Международные стандарты OSI/ISO, IEEE. стек протоколов TCP/IP.	<p>Сетевые протоколы. Маршрутизация в разных IP-подсетях.</p> <p>Изучение пакета NetEmul, создание проектов согласно варианту задания.</p>
4	Архитектура сетевых операционных систем и компьютерных сетей InterNet, IntraNet. Интернет как технология и	<p>Сетевые операционные системы. Разработка и реализация корпоративной компьютерной сети. FTP-сервер: установка, настройка и управление. Web-сервер: установка, настройка и управление.</p>

	информационный ресурс Технология WWW. Язык HTML как средство создания информационных ресурсов Интернет.	
--	---	--

Требования к самостоятельной работе обучающихся

1. Работа с лекционным материалом, предусматривающая проработку конспекта лекций и учебной литературы, по всем темам из п. 6 настоящей рабочей программы.
2. Выполнение домашнего задания, предусматривающего решение задач, выполнение упражнений, выдаваемых на лабораторных занятиях, по всем темам из п. 6 настоящей рабочей программы.

Руководствуясь положениями статьи 47 и статьи 48 Федерального закона от 29 декабря 2012 г. № 273-ФЗ «Об образовании в Российской Федерации» научно-педагогические работники и иные лица, привлекаемые университетом к реализации данной образовательной программы, пользуются предоставленными академическими правами и свободами в части свободы преподавания, свободы от вмешательства в профессиональную деятельность; свободы выбора и использования педагогически обоснованных форм, средств, методов обучения и воспитания; права на творческую инициативу, разработку и применение авторских программ и методов обучения и воспитания в пределах реализуемой образовательной программы и отдельной дисциплины.

Исходя из рамок, установленных учебным планом по трудоемкости и видам учебной работы по дисциплине, преподаватель самостоятельно выбирает тематику занятий по формам и количеству часов проведения контактной работы: лекции и иные учебные занятия, предусматривающие преимущественную передачу учебной информации преподавателем и (или) занятия семинарского типа (семинары, практические занятия, практикумы, лабораторные работы, коллоквиумы и иные аналогичные занятия), и (или) групповые консультации, и (или) индивидуальную работу обучающихся с преподавателем, в том числе индивидуальные консультации (по курсовым работам/проектам – при наличии курсовой работы/проекта по данной дисциплине в учебном плане).

Рекомендуемая тематика занятий максимально полно реализуется в контактной работе с обучающимися очной формы обучения. В случае реализации образовательной программы в заочной / очно-заочной форме трудоемкость дисциплины сохраняется, однако объем учебного материала в значительной части осваивается обучающимися в форме самостоятельной работы. При этом требования к ожидаемым образовательным результатам обучающихся по данной дисциплине не зависят от формы реализации образовательной программы.

7. Методические рекомендации по видам занятий

Лекционные занятия.

В ходе лекционных занятий обучающимся рекомендуется выполнять следующие действия. Вести конспектирование учебного материала. Обращать внимание на категории,

формулировки, раскрывающие содержание тех или иных явлений и процессов, научные выводы и практические рекомендации по их применению. Задавать преподавателю уточняющие вопросы с целью уяснения теоретических положений, разрешения спорных ситуаций.

Желательно оставить в рабочих конспектах поля, на которых во внеаудиторное время можно сделать пометки из рекомендованной литературы, дополняющие материал прослушанной лекции, а также подчеркивающие особую важность тех или иных теоретических положений.

Лабораторные занятия.

На лабораторных занятиях в зависимости от темы занятия выполняется поиск информации по решению проблем, практические упражнения, контрольные работы, выработка индивидуальных или групповых решений, итоговое обсуждение с обменом знаниями, участие в круглых столах, разбор конкретных ситуаций, командная работа, представление портфолио и т.п.

Самостоятельная работа.

Самостоятельная работа осуществляется в виде изучения литературы, эмпирических данных по публикациям и конкретных ситуаций из практики, подготовке индивидуальных работ, работа с лекционным материалом, самостоятельное изучение отдельных тем дисциплины; поиск и обзор литературы и электронных источников; чтение и изучение учебника и учебных пособий.

8. Фонд оценочных средств

8.1. Перечень компетенций с указанием этапов их формирования в процессе освоения образовательной программы в рамках учебной дисциплины

Основными этапами формирования указанных компетенций при изучении обучающимися дисциплины являются последовательное изучение содержательно связанных между собой тем учебных занятий. Изучение каждой темы предполагает овладение обучающимися необходимыми компетенциями. Результат аттестации обучающихся на различных этапах формирования компетенций показывает уровень освоения компетенций.

Контролируемые разделы (темы) дисциплины	Индекс контролируемой компетенции (или её части)	Оценочные средства по этапам формирования компетенций
		текущий контроль по дисциплине
История развития, назначение, компьютерных сетей. Назначение, область применения и способы оценки производительности многопроцессорных вычислительных систем.	УК-1 ОПК-2	Опрос, выполнение лабораторных работ.
Архитектура вычислительных систем. RISC, CISC, MICS и суперскалярные	ОПК-2	Опрос, выполнение лабораторных работ.

Контролируемые разделы (темы) дисциплины	Индекс контролируемой компетенции (или её части)	Оценочные средства по этапам формирования компетенций
		текущий контроль по дисциплине
архитектуры. SMP и MPP-архитектуры. Гибридная архитектура (NUMA). PVP-архитектура. Кластерная архитектура.		
Принципы построения коммуникационных сред. Международные стандарты OSI/ISO, IEEE. Стек протоколов TCP/IP.	ОПК-2	Опрос, выполнение лабораторных работ.
Архитектура сетевых операционных систем и компьютерных сетей InterNet, IntraNet. Интернет как технология и информационный ресурс Технология WWW. Язык HTML как средство создания информационных ресурсов Интернет.	ОПК-2	Опрос, выполнение лабораторных работ.

8.2. Типовые контрольные задания или иные материалы, необходимые для оценки знаний, умений и навыков и (или) опыта деятельности процессе текущего контроля

Примеры вопросов для устного опроса:

Тема 1. История развития, назначение, компьютерных сетей. Назначение, область применения и способы оценки производительности многопроцессорных вычислительных систем.

1. Два корня сетей передачи данных, появление первых вычислительных машин
2. Многотерминальные системы — прообраз сети
3. Первые сети — глобальные, наследие телефонных сетей
4. Появление стандартных технологий локальных сетей
5. Эволюция сетевых операционных систем
6. Виды многопроцессорных вычислительных систем
7. Фундаментальные и прикладные задачи, эффективное решение которых возможно только с использованием сверхмощных вычислительных ресурсов.
8. Обработка транзакций в режиме реального времени
9. Создание хранилищ данных для организации систем поддержки принятия решений
10. Способы оценки пиковой производительности компьютера.

Типовая лабораторная работа:

Тема: «IP адресация в компьютерных сетях»

Задание 1. Определить, находятся ли два узла А и В в одной подсети или в разных подсетях.

1. IP-адрес компьютера А: 94.235.16.59;
IP-адрес компьютера В: 94.235.23.240;
Маска подсети: 255.255.240.0.
2. IP-адрес компьютера А: 131.189.15.6;
IP-адрес компьютера В: 131.173.216.56;
Маска подсети: 255.248.0.0.
3. IP-адрес компьютера А: 215.125.159.36;
IP-адрес компьютера В: 215.125.153.56;
Маска подсети: 255.255.224.0.

Задание 2. Определить количество и диапазон адресов узлов в подсети, если известны номер подсети и маска подсети.

Номер подсети: 192.168.1.0, маска подсети: 255.255.255.0.

Номер подсети: 110.56.0.0, маска подсети: 255.248.0.0.

Номер подсети: 88.217.0.0, маска подсети: 255.255.128.0.

Задание 3. Определить маску подсети, соответствующую указанному диапазону IP-адресов.

1. 119.38.0.1 – 119.38.255.254.
2. 75.96.0.1 – 75.103.255.254.
3. 48.192.0.1 – 48.255.255.254.

Задание 4. Организации выделена сеть класса В: 185.210.0.0/16. Определить маски и количество возможных адресов новых подсетей в каждом из следующих вариантов разделения на подсети:

1. Число подсетей – 256, число узлов – не менее 250.
2. Число подсетей – 16, число узлов – не менее 4000.
3. Число подсетей – 5, число узлов – не менее 4000. В этом варианте укажите не менее двух способов решения.

8.3. Перечень вопросов и заданий для промежуточной аттестации по дисциплине

Вопросы для промежуточного контроля (экзамена)

1. Способы организации и типы ВС.
2. Параллельная обработка информации.
3. Скалярная и векторная обработка информации.
4. Матричная обработка информации
5. Мультипроцессорная обработка информации.
6. Операционные конвейеры.
7. Однородные системы и среды. RISC-архитектуры.
8. Технология распределенной обработки данных.

9. Векторные системы, конвейерные системы.
10. Общие принципы магистральной обработки.
11. Архитектурные принципы. Функциональные устройства.
12. Скалярные и векторные регистры. Стадии параллелизма.
13. Уровни реализации магистрального принципа.
14. Матричная обработка информации.
15. Общие принципы построения и функционирования матричных архитектур.
16. SMR-системы.
17. Кластерные архитектуры
18. Транспьютеры. Общие принципы построения транспьютерных систем
19. Однородные вычислительные среды
20. Основные подходы при организации параллельных вычислений
21. Основные подходы к решению задачи организации функционирования.
22. Производительность вычислительных систем
23. Каналы связи, модемы; кодирование и защита от ошибок.
24. Конфигурации глобальных сетей и методы коммутации в них
25. Принципы маршрутизации, реализация межсетевого взаимодействия средствами протоколов TCP/IP.
26. Интернет как технология и информационный ресурс
27. Управление WEB-сервером. Построение ISP
28. Классификация устройств с несколькими подключениями. Повторитель. Мост. Маршрутизатор. Шлюз.
29. Язык HTML как средство создания информационных ресурсов Интернет
30. Основные положения и принципы работы физической среды Ethernet
31. Понятия область, исключаемый диапазон, пул адресов, аренда, резервирование. Параметры, настраиваемые на DHCP-сервере. Получение и продление лицензии DHCP-клиентом.
32. Компоненты доставки почты. Конфигурация sendmail. Типовые случаи настройки почтового сервера. Проблема сетевой безопасности и терминология. Механизмы безопасности.
33. Сервисы безопасности: неотрекаемость, целостность, конфиденциальность, аутентификация, защита от повторений, контроль доступа. IPSec. VPN.
34. Фильтрация пакетов на примере iptables. Правила, цепочки правил, таблицы. Условия отбора пакетов, действия над пакетами. Трансляция сетевых адресов.

8.4. Планируемые уровни сформированности компетенций обучающихся и критерии оценивания

Уровни	Содержательное описание уровня	Основные признаки выделения уровня (этапы формирования компетенции, критерии оценки сформированности)	Пятибалльная шкала (академическая) оценка	Двухбалльная шкала, зачет	БРС, % освоения (рейтинговая оценка)
Повышенный	Творческая деятельность	<i>Включает нижестоящий уровень.</i> Умение самостоятельно принимать решение, решать проблему/задачу теоретического и прикладного характера на основе изученных методов, приемов, технологий	отлично	зачтено	86-100
Базовый	Применение знаний и умений в более широких контекстах учебной и профессиональной деятельности, нежели по образцу с большей степени самостоятельности и инициативы	<i>Включает нижестоящий уровень.</i> Способность собирать, систематизировать, анализировать и грамотно использовать информацию из самостоятельно найденных теоретических источников и иллюстрировать ими теоретические положения или обосновывать практику применения	хорошо		71-85
Удовлетворительный (достаточный)	Репродуктивная деятельность	Изложение в пределах задач курса теоретически и практически контролируемого материала	удовлетворительно		55-70
Недостаточный	Отсутствие признаков удовлетворительного уровня		неудовлетворительно	не зачтено	Менее 55

9. Перечень основной и дополнительной учебной литературы, необходимой для освоения дисциплины.

7.1. Основная литература

1. Барский, А. Б. Теория цифрового компьютера : учебное пособие / А. Б. Барский, В. В. Шилов. — Москва : ИНФРА-М, 2019. — 304 с. — (Высшее образование:

Бакалавриат). — ISBN 978-5-8199-0774-0. - Текст : электронный. - URL:
<https://znanium.com/catalog/product/1003408> (дата обращения: 23.03.2022). – Режим
доступа: по подписке.

7.2. Дополнительная литература

1. Максимов, Н. В. Архитектура ЭВМ и вычислительных систем : учебник / Н.В. Максимов, Т.Л. Партыка, И.И. Попов. — 5-е изд., перераб. и доп. — Москва : ФОРУМ : ИНФРА-М, 2022. — 511 с. — (Среднее профессиональное образование). - ISBN 978-5-00091-511-0. - Текст : электронный. - URL:
<https://znanium.com/catalog/product/1856720> (дата обращения: 23.03.2022). – Режим
доступа: по подписке.
2. Абросимов, Л. И. Базисные методы проектирования и анализа сетей ЭВМ : учебное пособие / Л. И. Абросимов. - Москва : Университетская книга, 2020. - 248 с. - ISBN 978-5-98699-153-5. - Текст : электронный. - URL:
<https://znanium.com/catalog/product/1211587> (дата обращения: 23.03.2022). – Режим
доступа: по подписке.

10. Перечень ресурсов информационно-телекоммуникационной сети «Интернет», необходимых для освоения дисциплины (модуля).

- НЭБ Национальная электронная библиотека, диссертации и прочие издания
- eLIBRARY.RU Научная электронная библиотека, книги, статьи, тезисы докладов конференций
- Гребенников Электронная библиотека ИД журналы
- ЭБС Лань книги, журналы
- ЭБС Консультант студента
- ПРОСПЕКТ ЭБС
- ЭБС ZNANIUM.COM
- РГБ Информационное обслуживание по МБА
- БЕН РАН
- Электронно-библиотечная система (ЭБС) Кантитана (<https://elib.kantiana.ru/>)

11. Перечень информационных технологий, используемых при осуществлении образовательного процесса по дисциплине.

Программное обеспечение обучения включает в себя:

- система электронного образовательного контента БФУ им. И. Канта – www.lms-3.kantiana.ru, обеспечивающую разработку и комплексное использование электронных образовательных ресурсов;
- серверное программное обеспечение, необходимое для функционирования сервера и связи с системой электронного обучения через Интернет;
- корпоративная платформа Microsoft Teams;

- установленное на рабочих местах обучающихся ПО: Microsoft Windows 10, Microsoft Office Standart 2010, антивирусное программное обеспечение Kaspersky Endpoint Security.
- специализированное ПО: NetEmul, VirtualBox.

12. Описание материально-технической базы, необходимой для осуществления образовательного процесса по дисциплине.

Для проведения занятий лекционного типа, практических и семинарских занятий используются специальные помещения (учебные аудитории), оборудованные техническими средствами обучения – мультимедийной проекционной техникой. Для проведения занятий лекционного типа используются наборы демонстрационного оборудования.

Для проведения лабораторных работ, (практических занятий – при необходимости) используются специальные помещения (учебные аудитории), оснащенные специализированным лабораторным оборудованием: персональными компьютерами с возможностью выхода в интернет и с установленным программным обеспечением, заявленным в п.11.

Для проведения групповых и индивидуальных консультаций, текущего контроля и промежуточной аттестации используются специальные помещения (учебные аудитории), оборудованные специализированной мебелью (для обучающихся), меловой / маркерной доской.

Для организации самостоятельной работы обучающимся предоставляются помещения, оснащенные компьютерной техникой с возможностью подключения к сети «Интернет» и обеспечением доступа в электронную информационно-образовательную среду университета.

Для обучения инвалидов и лиц с ограниченными возможностями здоровья университетом могут быть представлены специализированные средства обучения, в том числе технические средства коллективного и индивидуального пользования.

**МИНИСТЕРСТВО НАУКИ И ВЫСШЕГО ОБРАЗОВАНИЯ
РОССИЙСКОЙ ФЕДЕРАЦИИ**
федеральное государственное автономное образовательное учреждение
высшего образования «Балтийский федеральный университет имени Иммануила
Канта»
Институт физико-математических наук и информационных технологий

РАБОЧАЯ ПРОГРАММА ДИСЦИПЛИНЫ

«Операционные системы и компьютерные сети»

Шифр: 02.03.03

**Направление подготовки: «Математическое обеспечение и администрирование
информационных систем»**

Профиль: «Разработка баз данных и интернет-приложений»

Квалификация (степень) выпускника: бакалавр

Калининград
2021

Лист согласования

Составитель: Мищук Богдан Ростиславович, к.ф.-м.н., доцент

Рабочая программа утверждена на заседании учебно-методического совета института физико-математических наук и информационных технологий

Протокол № 02/21 от «22» марта 2021 г.

Председатель учебно-методического
совета института физико-
математических наук и информационных
технологий

Первый заместитель директора
ИФМНиИТ, к. ф.-м. н., доцент

Шпилевой А. А

Ведущий менеджер

Е.П.Ставицкая

Содержание

1. Наименование дисциплины «Операционные системы и компьютерные сети».
2. Перечень планируемых результатов обучения по дисциплине, соотнесенных с планируемыми результатами освоения образовательной программы.
3. Место дисциплины в структуре образовательной программы.
4. Виды учебной работы по дисциплине.
5. Содержание дисциплины, в том числе практической подготовки в рамках дисциплины, структурированное по темам.
6. Перечень учебно-методического обеспечения для самостоятельной работы обучающихся по дисциплине.
7. Методические рекомендации по видам занятий
8. Фонд оценочных средств
 - 8.1. Перечень компетенций с указанием этапов их формирования в процессе освоения образовательной программы в рамках учебной дисциплины
 - 8.2. Типовые контрольные задания или иные материалы, необходимые для оценки знаний, умений и навыков и (или) опыта деятельности в процессе текущего контроля
 - 8.3. Перечень вопросов и заданий для промежуточной аттестации по дисциплине
 - 8.4. Планируемые уровни сформированности компетенций обучающихся и критерии оценивания
9. Перечень основной и дополнительной учебной литературы, необходимой для освоения дисциплины
11. Перечень информационных технологий, используемых при осуществлении образовательного процесса по дисциплине.
12. Описание материально-технической базы, необходимой для осуществления образовательного процесса по дисциплине

1. Наименование дисциплины: «Операционные системы и компьютерные сети».

Цель дисциплины: целью освоения дисциплины «Операционные системы и компьютерные сети» освоение базовых знаний по вопросам построения компьютерных сетей различной модификации и изучение основных видов операционных систем.

2. Перечень планируемых результатов обучения по дисциплине, соотнесенных с планируемыми результатами освоения образовательной программы

Код компетенции	Результаты обучения по дисциплине
УК-1. Способен осуществлять поиск, критический анализ и синтез информации, применять системный подход для решения поставленных задач	Анализирует проблемную ситуацию как систему, выявляя ее составляющие и связи между ними. Критически оценивает надежность источников информации, способен выделять общее из противоречивой информации, полученной из разных источников. Разрабатывает и содержательно аргументирует стратегию решения проблемной ситуации на основе системного и междисциплинарных подходов.
ОПК-2. Способен применять современный математический аппарат, связанный с проектированием, разработкой, реализацией и оценкой качества программных продуктов и программных комплексов в различных областях человеческой деятельности	<ul style="list-style-type: none">• Знать понятия идентификатора и дескриптора процесса; понятия приоритета и очереди процессов; понятие событийного программирования; настройки операционных систем для решения различных задач; принципы функционирования и взаимодействия аппаратных и программных средств компьютерной техники; способы настройки ОС Microsoft Windows и Unix для работы в сетях;• Уметь настраивать пользовательский интерфейс и сетевое окружение; устанавливать иерархию процессов; задавать приоритет процессам; использовать системные прерывания; предоставлять доступ к локальным ресурсам и использовать сетевые ресурсы; работать с современным сетевым программным обеспечением: клиентскими программами протокола передачи файлов, клиентскими программами удаленного администрирования, вспомогательными программами сетевых служб;• Владеть навыками использования внешним интерфейсом ОС для реализации мультипрограммирования и обеспечения коммуникации процессов; навыками определения узлов в одной подсети; настройки связи в локальных сетях и в сетях Ethernet, Internet, VPN; технологией предоставления доступа к общим ресурсам

3. Место дисциплины в структуре образовательной программы

Дисциплина «Операционные системы и компьютерные сети» относится к обязательной части Блока 1 Дисциплины (модули), входит в Модуль 4. Архитектуры ЭВМ и компьютерных сетей.

4. Виды учебной работы по дисциплине.

Виды учебной работы по дисциплине зафиксированы учебным планом основной профессиональной образовательной программы по указанному направлению и профилю, выражаются в академических часах. Часы контактной работы и самостоятельной работы обучающегося и часы, отводимые на процедуры контроля, могут различаться в учебных планах ОПОП по формам обучения. Объем контактной работы включает часы контактной аудиторной работы (лекции/практические занятия/ лабораторные работы), контактной внеаудиторной работы (контроль самостоятельной работы), часы контактной работы в период аттестации. Контактная работа, в том числе может проводиться посредством электронной информационно-образовательной среды университета с использованием ресурсов сети Интернет и дистанционных технологий

5. Содержание дисциплины, структурированное по темам (разделам)

Исходя из рамок, установленных учебным планом по трудоемкости и видам учебной работы по дисциплине, преподаватель самостоятельно выбирает тематику занятий по формам и количеству часов проведения контактной работы: лекции и иные учебные занятия, предусматривающие преимущественную передачу учебной информации преподавателем и (или) занятия семинарского типа (семинары, практические занятия, практикумы, лабораторные работы, коллоквиумы и иные аналогичные занятия), и (или) групповые консультации, и (или) индивидуальную работу обучающихся с преподавателем, в том числе индивидуальные консультации (по курсовым работам/проектам – при наличии курсовой работы/проекта по данной дисциплине в учебном плане). Рекомендуемая тематика занятий максимально полно реализуется в контактной работе с обучающимися очной формы обучения. В случае реализации образовательной программы в заочной / очно-заочной форме трудоемкость дисциплины сохраняется, однако объем учебного материала в значительной части осваивается обучающимися в форме самостоятельной работы. При этом требования к ожидаемым образовательным результатам обучающихся по данной дисциплине не зависят от формы реализации образовательной программы.

№	Наименование раздела	Содержание раздела
1	Назначение и функции операционных систем. Классификация операционных систем. Файловые системы. Сетевые операционные системы.	Появление первых операционных систем. Появление мультипрограммных операционных систем для мэйнфреймов. Операционные системы и глобальные сети. Операционные системы мини-компьютеров, первые локальные сети. Развитие операционных систем в 80-е годы. Особенности современного этапа развития операционных систем. Сетевые операционные системы. Сетевые и распределенные ОС. Функциональные компоненты сетевой ОС. Сетевые службы и сетевые сервисы. Встроенные сетевые службы и сетевые оболочки. Одноранговые и серверные сетевые операционные системы. ОС в одноранговых сетях. ОС в сетях с выделенными серверами. Понятия файловой системы. Средства поддержки сегментации памяти. Виртуальное адресное пространство. Преобразование адресов. Защита данных при сегментной организации памяти. Сегментно-страничный механизм. Цикл обработки данных. Таблица ACL. Права доступа, наследование прав, взятие во владение. Специальные сетевые ресурсы. Разрешения NTFS, суммирование

		разрешений, специальные разрешения, наследование разрешений. Сжатие информации. Дисковые квоты. Шифрование с открытым и закрытым ключом.
2	Режим разделения времени. Многопользовательский режим работы. Универсальные операционные системы и ОС специального назначения.	Мультипроцессорная обработка. Планирование процессов и потоков. Понятия «процесс» и «поток». Создание процессов и потоков. Планирование и диспетчеризация потоков. Состояния потока. Вытесняющие и не вытесняющие алгоритмы планирования. Алгоритмы планирования, основанные на квантовании. Алгоритмы планирования, основанные на приоритетах. Смешанные алгоритмы планирования. Планирование в системах реального времени. Моменты перепланировки.
3	Понятия приоритета и очереди процессов. Идентификатор и дескриптор процесса. Иерархия процессов. Диспетчеризация и синхронизация процессов.	Регистры процессора. Привилегированные команды. Средства поддержки сегментации памяти. Виртуальное адресное пространство. Преобразование адресов. Защита данных при сегментной организации памяти. Сегментно-страничный механизм. Реальный и защищенный режим работы процессора. Диаграмма состояний процесса. Структура контекста процесса. Идентификаторы процессов и потоков на примере ОС UNIX. Независимые и взаимодействующие вычислительные процессы. Средства синхронизации и связи при проектировании взаимодействующих вычислительных процессов. Системные вызовы. Синхронизация процессов и потоков. Цели и средства синхронизации. Необходимость синхронизации и гонки. Критическая секция. Блокирующие переменные. Семафоры. Понятие тупиковой ситуации при выполнении параллельных вычислительных процессов. Примеры тупиковых ситуаций и причины их возникновения.
4	Способы реализации мультипрограммирования. Понятие прерывания. Многопроцессорный режим работы. Управление памятью. Совместное использование памяти. Защита памяти.	Мультипрограммирование в системах пакетной обработки. Мультипрограммирование в системах разделения времени. Мультипрограммирование в системах реального времени. Мультипрограммирование на основе прерываний. Назначение и типы прерываний. Механизм прерываний. Программные прерывания. Диспетчеризация и приоритезация прерываний в ОС. Функции централизованного диспетчера прерываний на примере Windows NT. Процедуры обработки прерываний и текущий процесс. Функции ОС по управлению памятью. Типы адресов. Алгоритмы распределения памяти. Распределение памяти фиксированными разделами. Распределение памяти динамическими разделами. Перемещаемые разделы. Свопинг и виртуальная память. Страничное распределение. Сегментное распределение. Сегментно-страничное распределение. Разделяемые сегменты памяти. Кэширование данных.
5	Эволюция и основы компьютерных сетей. Требования, предъявляемые при	Эволюция развития компьютерных сетей. Первые компьютерные сети. Появление БИС. Понятие сетевой технологии. Классификация сетей по масштабу. Классификация сетей по наличию сервера. Достоинства и

	разработке и функционировании сети.	недостатки одно ранговых сетей. Достоинства и недостатки сетей с выделенным сервером. Определение информационных потоков. Определение маршрутов. Оповещение сети о найденных маршрутах. Мультиплексирование и демупльтиплексирование. Основные механизмы коммутации. Схема коммутации каналов. Достоинства и недостатки. Схема коммутации пакетов. Достоинства и недостатки. Методы QoS.
6	<p>Модель взаимодействия открытых систем OSI. Стандартные стеки протоколов. Стек протоколов TCP/IP. Маршрутизация. Разработка инфраструктуры корпоративной сети.</p>	<p>Управление процессами учета ресурсов ИС и вопросы обеспечения информационной безопасности. Основные задачи учета, наиболее типичные виды угроз безопасности, средства, мероприятия и нормы защиты безопасности. Организация удаленного доступа к сети предприятия на основе безопасной VPN-технологии, типы частных виртуальных сетей и технология IPSec. Firewall аппаратный и программный его настройка администрирование. Администрирование корпоративных антивирусных программ. Общая характеристика модели OSI. Уровни модели OSI. Прохождение сообщения по уровням модели. Физический уровень и его функции. Канальный уровень и его функции. Связь канального уровня с топологией сети. Сетевой уровень и его функции. Проблемы маршрутизации. Виды протоколов сетевого уровня. Транспортный протокол и его функции. Транспортная подсистема. Сеансовый уровень и его функции. Представительный уровень и его функции. Прикладной уровень и его функции. Сетезависимые и сетезависимые уровни. Спецификация IEEE 802. Стандартизация стека протоколов TCP/IP. Уровни TCP/IP. Физический и канальный уровень. Уровень межсетевого взаимодействия. Основной уровень. Прикладной уровень. Некоторые протоколы прикладного уровня: FTP, telnet, SNMP. Типы адресов в сети TCP/IP. Локальные адреса. IP-адрес. Символьный идентификатор. Номер сети и номер узла. Маска подсети. Протоколы разрешения адресов. Маршрутизация в IP сетях. Протокол ARP. Протокол DNS. Доменные имена. Протокол DHCP. Протокол IP. Алгоритмы маршрутизации. Протоколы TCP и UDP. Протоколы vIP6, их характеристики, необходимость реализации. Разработка инфраструктуры корпоративной сети.</p>
7	<p>Беспроводные сети и стандарты. Вызов удалённых процедур. Динамическое связывание. Нити и RPC. Виртуализация, кластеры.</p>	<p>Стандарт IEEE 802.11. Топологии беспроводных сетей. Зона доступа. Множественный доступ с предотвращением коллизий. Спецификация 802.11a. Спецификация 802.11b. Промежуточные спецификации стандарта. Спецификация 802.11g. Спецификация 802.11n. Типы сервисов беспроводных ЛВС. Сервисы распределения. Станционные сервисы. Архитектура сетевой Windows Server. Состав и основные компоненты сетевой операционной системы Windows Server.</p> <p>Сетевая операционная система Unix и её потомки, их свойства</p> <p>Вызов удалённых процедур: асимметричность, синхронность.</p> <p>Динамическое связывание.</p>

		Семантика RPC в случае отказов. Нити и RPC. Распределенные файловые системы. Виртуализация. Кластеры
--	--	--

6. Перечень учебно-методического обеспечения для самостоятельной работы обучающихся по дисциплине

Рекомендуемая тематика учебных занятий в форме контактной работы:

Рекомендуемая тематика учебных занятий *лекционного* типа (предусматривающих преимущественную передачу учебной информации преподавателями):

№	Наименование раздела	Темы лекций
1	Назначение и функции операционных систем. Классификация операционных систем. Файловые системы. Сетевые операционные системы. Универсальные операционные системы и ОС специального назначения.	Лекция 1. Назначение и функции операционных систем. Классификация операционных систем. Лекция 2. ОС специального назначения. Лекция 3. Файловые системы. Лекция 4. Особенности работы различных типов ФС.
2	Режим разделения времени. Многопользовательский режим работы.	Лекция 5. Процессы и потоки. Лекция 6. Алгоритмы планирования.
3	Понятия приоритета и очереди процессов. Идентификатор и дескриптор процесса. Иерархия процессов. Диспетчеризация и синхронизация процессов.	Лекция 7. Регистры процессора. Режимы работы процессора. Лекция 8. Синхронизация процессов и потоков.
4	Способы реализации мультипрограммирования. Понятие прерывания. Многопроцессорный режим работы. Управление памятью. Совместное использование памяти. Защита памяти.	Лекция 9. Способы реализации мультипрограммирования. Лекция 10. Назначение и типы прерываний. Механизм прерываний. Лекции 11. Функции ОС по управлению памятью.
5	Эволюция и основы компьютерных сетей. Требования, предъявляемые при	Лекция 12. Базовые архитектуры и топологии сетей. Лекция 13. Требования, предъявляемые при разработке и функционировании сети и базовые параметры и характеристики сетей.

	разработке и функционировании сети.	
6	<p>Модель взаимодействия открытых систем OSI.</p> <p>Стандартные стеки протоколов. Стек протоколов TCP/IP.</p> <p>Маршрутизация.</p> <p>Разработка инфраструктуры корпоративной сети.</p>	<p>Лекция 14. Модель OSI.</p> <p>Лекция 15. Стек протоколов TCP/IP</p> <p>Лекция 16. Протоколы IP v.4,6.</p> <p>Лекция 17. Протоколы ARP, SNMP, DHCP.</p> <p>Лекция 18. Маршрутизация. Протоколы маршрутизации</p> <p>Лекция 19. Протоколы транспортного уровня</p> <p>Лекция 20. Прикладные протоколы</p>
7	<p>Беспроводные сети и стандарты. Вызов удалённых процедур.</p> <p>Динамическое связывание. Нити и RPC.</p> <p>Виртуализация, кластеры.</p>	<p>Лекция 21. Стандарт IEEE 802.11. Топологии беспроводных сетей. Bluetooth.</p> <p>Лекция 22. Спецификация 802.11.</p> <p>Лекция 23. Вызов удалённых процедур: асимметричность, синхронность.</p> <p>Динамическое связывание.</p> <p>Лекция 24. Распределенные файловые системы.</p> <p>Виртуализация. Кластеры.</p>

Рекомендуемая тематика лабораторных занятий:

№ п/п	Наименование темы	Содержание темы
1	<p>Назначение и функции операционных систем.</p> <p>Классификация операционных систем.</p> <p>Файловые системы.</p> <p>Сетевые операционные системы.</p>	<p>Работа виртуальной машины Oracle VirtualBox.</p> <p>Инсталляция операционных систем: Windows10</p> <p>Windows Server 2016 Server, Centos 7.</p> <p>Файловая система NTFS. Разрешения NTFS, суммирование разрешений, специальные разрешения.</p> <p>Шифрование с открытым и закрытым ключом.</p> <p>Сетевые операционные системы. Сетевые протоколы.</p>
2	<p>Режим разделения времени.</p> <p>Многопользовательский режим работы.</p> <p>Универсальные операционные системы и ОС специального назначения.</p>	<p>Настройка пользовательского интерфейса ОС.</p> <p>Решение задач по созданию команд MS-DOS.</p> <p>Конвейеры и фильтры. Создание простых командных файлов.</p> <p>Параллельные процессы – эмуляция параллельной работы с применением семафоров, с помощью прерываний.</p>
3	<p>Понятия приоритета и очереди процессов.</p> <p>Идентификатор и дескриптор процесса.</p> <p>Иерархия процессов.</p> <p>Диспетчеризация и синхронизация процессов.</p>	<p>Резервное копирование. Восстановление данных. Реестр.</p> <p>Создание ключей реестра.</p>

4	Способы реализации мультипрограммирования. Понятие прерывания. Многопроцессорный режим работы. Управление памятью. Совместное использование памяти. Защита информации.	Аппаратное обеспечение компьютера. Драйвера. Обработка прерываний (Резидентные программы) Параллельные процессы – эмуляция параллельной работы с применением семафоров, с помощью прерываний.
5	Эволюция и основы компьютерных сетей. Требования, предъявляемые при разработке и функционировании сети.	Локальные вычислительные сети. DHCP-сервер: установка, настройка и управление. DNS-сервер: установка, настройка и управление. Аппаратное обеспечение компьютерных сетей. Изучение пакета NetEmul, создание проектов согласно варианту задания.
6	Модель взаимодействия открытых систем OSI. Стандартные стеки протоколов. Стек протоколов TCP/IP. Маршрутизация. Разработка инфраструктуры корпоративной сети.	Маршрутизация в разных IP-подсетях. Сетевые протоколы. FTP-сервер: установка, настройка и управление. Web-сервер: установка, настройка и управление. Разработка и реализация корпоративной компьютерной сети.
7	Беспроводные сети и стандарты. Вызов удалённых процедур. Динамическое связывание. Нити и RPC. Виртуализация, кластеры.	Беспроводные сети Wi-Fi. Технологии защиты компьютерных сетей. Антивирусное ПО. Инсталляция, настройка. Сетевой анализатор Network Monitor и сети VPN. Прямое соединение компьютеров.

Требования к самостоятельной работе обучающихся

1. Работа с лекционным материалом, предусматривающая проработку конспекта лекций и учебной литературы, по всем темам из п. 6 настоящей рабочей программы.
2. Выполнение домашнего задания, предусматривающего решение задач, выполнение упражнений, выдаваемых на лабораторных занятиях, по всем темам из п. 6 настоящей рабочей программы.

Руководствуясь положениями статьи 47 и статьи 48 Федерального закона от 29 декабря 2012 г. N 273-ФЗ «Об образовании в Российской Федерации» научно-педагогические работники и иные лица, привлекаемые университетом к реализации данной

образовательной программы, пользуются предоставленными академическими правами и свободами в части свободы преподавания, свободы от вмешательства в профессиональную деятельность; свободы выбора и использования педагогически обоснованных форм, средств, методов обучения и воспитания; права на творческую инициативу, разработку и применение авторских программ и методов обучения и воспитания в пределах реализуемой образовательной программы и отдельной дисциплины.

Исходя из рамок, установленных учебным планом по трудоемкости и видам учебной работы по дисциплине, преподаватель самостоятельно выбирает тематику занятий по формам и количеству часов проведения контактной работы: лекции и иные учебные занятия, предусматривающие преимущественную передачу учебной информации преподавателем и (или) занятия семинарского типа (семинары, практические занятия, практикумы, лабораторные работы, коллоквиумы и иные аналогичные занятия), и (или) групповые консультации, и (или) индивидуальную работу обучающихся с преподавателем, в том числе индивидуальные консультации (по курсовым работам/проектам – при наличии курсовой работы/проекта по данной дисциплине в учебном плане).

Рекомендуемая тематика занятий максимально полно реализуется в контактной работе с обучающимися очной формы обучения. В случае реализации образовательной программы в заочной / очно-заочной форме трудоемкость дисциплины сохраняется, однако объем учебного материала в значительной части осваивается обучающимися в форме самостоятельной работы. При этом требования к ожидаемым образовательным результатам обучающихся по данной дисциплине не зависят от формы реализации образовательной программы.

7. Методические рекомендации по видам занятий

Лекционные занятия.

В ходе лекционных занятий обучающимся рекомендуется выполнять следующие действия. Вести конспектирование учебного материала. Обращать внимание на категории, формулировки, раскрывающие содержание тех или иных явлений и процессов, научные выводы и практические рекомендации по их применению. Задавать преподавателю уточняющие вопросы с целью уяснения теоретических положений, разрешения спорных ситуаций.

Желательно оставить в рабочих конспектах поля, на которых во внеаудиторное время можно сделать пометки из рекомендованной литературы, дополняющие материал прослушанной лекции, а также подчеркивающие особую важность тех или иных теоретических положений.

Лабораторные занятия.

На лабораторных занятиях в зависимости от темы занятия выполняется поиск информации по решению проблем, практические упражнения, контрольные работы, выработка индивидуальных или групповых решений, итоговое обсуждение с обменом знаниями, участие в круглых столах, разбор конкретных ситуаций, командная работа, представление портфолио и т.п.

Самостоятельная работа.

Самостоятельная работа осуществляется в виде изучения литературы, эмпирических данных по публикациям и конкретным ситуациям из практики, подготовке индивидуальных работ, работа с лекционным материалом, самостоятельное изучение отдельных тем дисциплины; поиск и обзор литературы и электронных источников; чтение и изучение учебника и учебных пособий.

8. Фонд оценочных средств

8.1. Перечень компетенций с указанием этапов их формирования в процессе освоения образовательной программы в рамках учебной дисциплины

Основными этапами формирования указанных компетенций при изучении обучающимися дисциплины являются последовательное изучение содержательно связанных между собой тем учебных занятий. Изучение каждой темы предполагает овладение обучающимися необходимыми компетенциями. Результат аттестации обучающихся на различных этапах формирования компетенций показывает уровень освоения компетенций.

Контролируемые разделы (темы) дисциплины	Индекс контролируемой компетенции (или её части)	Оценочные средства по этапам формирования компетенций
		текущий контроль по дисциплине
Назначение и функции операционных систем. Классификация операционных систем. Файловые системы. Сетевые операционные системы.	УК -1 ОПК-2	Опрос, выполнение лабораторных работ.
Режим разделения времени. Многопользовательский режим работы. Универсальные операционные системы и ОС специального назначения.	ОПК-2	Опрос, выполнение лабораторных работ.
Понятия приоритета и очереди процессов. Идентификатор и дескриптор процесса. Иерархия процессов. Диспетчеризация и синхронизация процессов.	ОПК-2	Опрос, выполнение лабораторных работ.
Способы реализации мультипрограммирования. Понятие прерывания. Многопроцессорный режим работы. Управление памятью. Совместное использование памяти. Защита информации.	ОПК-2	Опрос, выполнение лабораторных работ.
Эволюция и основы компьютерных сетей. Требования, предъявляемые при разработке и функционировании сети.	ОПК-2	Опрос, выполнение лабораторных работ.

Контролируемые разделы (темы) дисциплины	Индекс контролируемой компетенции (или её части)	Оценочные средства по этапам формирования компетенций
		текущий контроль по дисциплине
<p>Модель взаимодействия открытых систем OSI. Стандартные стеки протоколов. Стек протоколов TCP/IP. Маршрутизация. Разработка инфраструктуры корпоративной сети.</p>	ОПК-2	Опрос, выполнение лабораторных работ.
<p>Беспроводные сети и стандарты. Вызов удалённых процедур. Динамическое связывание. Нити и RPC. Виртуализация, кластеры.</p>	ОПК-2	Опрос, выполнение лабораторных работ.

8.2. Типовые контрольные задания или иные материалы, необходимые для оценки знаний, умений и навыков и (или) опыта деятельности процессе текущего контроля

Примеры вопросов для устного опроса:

Тема 1. Назначение и функции операционных систем. Классификация операционных систем. Файловые системы. Сетевые операционные системы.

1. История возникновения ОС. Классификация ОС.
2. Функциональные компоненты операционной системы автономного компьютера.
3. Назначение и функции ОС. Настройка пользовательского интерфейса.
4. Интерфейс прикладного программирования. Пользовательский интерфейс. Графический интерфейс Windows и Linux.
5. Сетевые и распределенные ОС.
6. Модульная структура построения ОС и их переносимость.
7. Файловая система NTFS. Распределение прав доступа, сжатие.
8. Файловая система NTFS. Дисковые квоты.
9. Принципы построения ОС, защита от сбоев и несанкционированного доступа.
10. Защита данных с помощью службы EFS. Открытый, закрытый ключ
11. Ядро и вспомогательные модули ОС.
12. Реальный и защищенный режимы работы процессора. Ядро в привилегированном режиме.
13. Многослойная структура ОС. Монолитная архитектура ОС.
14. Аппаратная зависимость и переносимость ОС.
15. Виртуальное адресное пространство. Преобразование адресов.
16. Защита данных при сегментной организации памяти. Сегментно-страничный механизм. Цикл обработки данных.
17. Таблица ACL. Права доступа, наследование прав, взятие во владение. Специальные сетевые ресурсы.

Типовая лабораторная работа:

Тема: «IP адресация в компьютерных сетях»

Задание 1. Определить, находятся ли два узла А и В в одной подсети или в разных подсетях.

1. IP-адрес компьютера А: 94.235.16.59;
IP-адрес компьютера В: 94.235.23.240;
Маска подсети: 255.255.240.0.
2. IP-адрес компьютера А: 131.189.15.6;
IP-адрес компьютера В: 131.173.216.56;
Маска подсети: 255.248.0.0.
3. IP-адрес компьютера А: 215.125.159.36;
IP-адрес компьютера В: 215.125.153.56;
Маска подсети: 255.255.224.0.

Задание 2. Определить количество и диапазон адресов узлов в подсети, если известны номер подсети и маска подсети.

Номер подсети: 192.168.1.0, маска подсети: 255.255.255.0.

Номер подсети: 110.56.0.0, маска подсети: 255.248.0.0.

Номер подсети: 88.217.0.0, маска подсети: 255.255.128.0.

Задание 3. Определить маску подсети, соответствующую указанному диапазону IP-адресов.

1. 119.38.0.1 – 119.38.255.254.
2. 75.96.0.1 – 75.103.255.254.
3. 48.192.0.1 – 48.255.255.254.

Задание 4. Организации выделена сеть класса В: 185.210.0.0/16. Определить маски и количество возможных адресов новых подсетей в каждом из следующих вариантов разделения на подсети:

1. Число подсетей – 256, число узлов – не менее 250.
2. Число подсетей – 16, число узлов – не менее 4000.
3. Число подсетей – 5, число узлов – не менее 4000. В этом варианте укажите не менее двух способов решения.

8.3. Перечень вопросов и заданий для промежуточной аттестации по дисциплине

Вопросы для промежуточного контроля (зачета)

1. История возникновения ОС. Классификация ОС.
2. Назначение и функции ОС. Настройка пользовательского интерфейса.
3. Управление процессами. Управление памятью. Управление файлами и внешними устройствами.
4. Графический интерфейс операционной системы - его настройка, рабочие характеристики.
5. Мультипрограммирование. Режим разделения времени.
6. Многопользовательский режим работы ОС
7. Режим работы и ОС реального времени.
8. Универсальные операционные системы и ОС специального назначения.

9. Сетевые операционные системы. Модульная структура построения ОС и их переносимость.
10. Управление процессором. Понятие процесса и ядра.
11. Сегментация виртуального адресного пространства процесса.
12. Структура контекста процесса. Идентификатор и дескриптор процесса.
13. Диспетчеризация и синхронизация процессов.
14. Понятия приоритета и очереди процессов.
15. Средства обработки сигналов. Понятие событийного программирования.
16. Файловая система NTFS. Распределение прав доступа, сжатие, дисковые квоты, шифрование.
17. Способы реализации мультипрограммирования.
18. Понятие прерывания. Многопроцессорный режим работы.
19. Управление памятью. Совместное использование памяти. Защита памяти. Механизм реализации виртуальной памяти.
20. Страничная сегментация. Стратегия подкачки страниц.
21. Принципы построения ОС, защита от сбоев и несанкционированного доступа.

Вопросы для промежуточного контроля (экзамена)

1. Эволюция операционных систем. Функциональные компоненты операционной системы автономного компьютера.
2. Интерфейс прикладного программирования. Пользовательский интерфейс. Графический интерфейс Windows и Linux.
3. Сетевые и распределенные ОС.
4. Файловая система NTFS, её свойства
5. Ядро и вспомогательные модули ОС.
6. Реальный и защищенный режимы работы процессора. Ядро в привилегированном режиме.
7. Многослойная структура ОС. Монолитная архитектура ОС.
8. Аппаратная зависимость и переносимость ОС.
9. Модульная структура построения ОС и их переносимость.
10. Управление процессором. Понятие процесса и ядра.
11. Сегментация виртуального адресного пространства процесса.
12. Структура контекста процесса. Идентификатор и дескриптор процесса.
13. Диспетчеризация и синхронизация процессов.
14. Управление памятью. Совместное использование памяти. Защита памяти. Механизм реализации виртуальной памяти. Страничная сегментация. Стратегия подкачки страниц
15. Микроядерная архитектура.
16. Мультипрограммирование в системах пакетной обработки, разделения времени, реального времени.
17. Мультипроцессорная обработка.
18. Понятия «процесс» и «поток». Синхронизация процессов и потоков. Обмен данными между процессами и потоками.
19. Организация процессов в ОС UNIX.
20. Алгоритмы распределения памяти. Сегментно-страничный механизм.
21. Процесс загрузки ОС. Внесистемный и системный загрузчики.
22. Отказоустойчивость и дисковых систем (RAID).
23. Механизм передачи сообщений в распределенных системах. Цикл обработки сообщений в структуре приложения Win32 API.

24. Принципы построения ОС, защита от сбоев и несанкционированного доступа.
25. Операционная система DOS. Основные команды DOS.
26. Оболочки NC и Far Manager.
27. Основные команды ОС UNIX. Оболочка MS.
28. Преимущества использования сетевых технологий. Разделение файлов. Разделение ресурсов. Разделение программ.
29. Клиент-серверные приложения, логическая структура сети, некоторые типы серверов. Удаленное управление.
30. Распределенные вычисления. Координация деятельности.
31. Архитектура сетевой системы, модель ISO/OSI.
32. Монолитная архитектура. Многоуровневая архитектура.
33. Архитектура сетевых клиентов DOS. Архитектура сетевой подсистемы Windows.
34. Драйверы NIC, сетевые протоколы и сетевые сервисы. Привязка.
35. Взаимодействие систем многоуровневой архитектуры.
36. Передача и прием данных.
37. Особенности модели ISO/OSI.
38. Назначение и функции физического уровня. Назначение и функции канального уровня. Назначение и функции сетевого уровня. Назначение и функции транспортного уровня.
39. Кадры, MAC-адреса.
40. Логические адреса. Маршрутизация, таблица маршрутизации. Необходимость разрешения адресов.
41. Мультиплексирование потоков данных. Надежная доставка.
42. Назначение и функции уровня сессии. Назначение и функции уровня представления. Прикладной уровень.
43. Проект IEEE 802. Цель проекта. Разделы проекта.
44. Структура и характеристики кабелей различных типов. Примеры спецификаций, использующих данные кабели. Структурированная кабельная система.
45. Архитектура, терминология, стандарты. Передача данных на физическом уровне.
46. Методы кодирования. Аналоговая модуляция. Цифровое кодирование (методы NRZ, NRZi, MLT-3, RZ, 2B1Q, Манчестерский код). Логическое кодирование.
47. Методы доступа ALOHA, CSMA/CD, CSMA/CA, CDMA, маркерный доступ.
48. Технология Ethernet. Численные характеристики. Параметры CSMA/CD. Спецификации физического уровня. Формат кадра Ethernet.
49. Технология Token Ring. Численные характеристики. Параметры маркерного доступа. Формат кадра. Технология Fast Ethernet. Численные характеристики.
50. Параметры CSMA/CD. Спецификации физического уровня.
51. Особенности и численные характеристики. Спецификации физического уровня. Технология FDDI. Особенности и численные характеристики. Сетевой адаптер (NIC).
52. Классификации NIC. Параметры NIC. Структура MAC-адреса.
53. Классификация устройств с несколькими подключениями.
54. Повторитель. Мост. Маршрутизатор. Шлюз.
55. Обзор архитектуры TCP/IP. Организационные структуры Интернет. Архитектура TCP/IP. Уровень доступа к сети.
56. Назначение и функции межсетевого уровня и протокола IP. Назначение и функции уровня хост-хост и протоколов UDP и TCP.
57. Прикладной уровень. Назначение некоторых протоколов прикладного уровня: FTP, TELNET, SMTP, DNS, NFS, SNMP. Межсетевой уровень архитектуры TCP/IP и протокол IP. Адресация IP.

58. Формат IP-адреса. Классы IP-адресов. Специальные адреса. Частные адреса. Маска подсети. Подсети и надсети. Деление сети на несколько подсетей. Маршрутизация IP.
59. Таблица маршрутизации IP. Алгоритм выбора маршрута. Автоматически генерируемые маршруты.
60. Действия источника, маршрутизатора и приемника при обработке IP-пакета. Протокол ARP. Назначение и алгоритм работы протокола ARP. Динамическая маршрутизация.
61. Понятия динамической маршрутизации. Автономные системы, классы протоколов маршрутизации. Дистанционно-векторные протоколы. Протоколы состояния канала связи.
62. Назначение полей IP-пакета. Фрагментация IP-пакетов. Протокол RARP. Протокол ICMP.
63. Уровень хост-хост архитектуры TCP/IP и протоколы UDP и TCP. Мультиплексирование и механизм портов. Формат UDP-датаграммы. Свойства протокола TCP. Логическое соединение. Механизм окон TCP. Формат TCP-сегмента.
64. Типы сокетов. Коммуникационные домены.
65. Взаимодействие процессов с установлением соединения. Domain Name System (DNS).
66. Структура доменных имен. Авторизованные серверы и делегирование ответственности. Понятия сервера и ресолвера DNS, зоны, записи ресурса.
67. Алгоритм разрешения имен. Прямое и обратное разрешение имен. Формат записи ресурса. Типы записей SOA, NS, A, CNAME, PTR, MX, SRV.
68. Реализации сервера DNS для UNIX и Windows.
69. Понятия область, исключаемый диапазон, пул адресов, аренда, резервирование. Параметры, настраиваемые на DHCP-сервере. Получение и продление лицензии DHCP-клиентом.
70. Компоненты доставки почты. Конфигурация sendmail. Типовые случаи настройки почтового сервера. Проблема сетевой безопасности и терминология. Механизмы безопасности.
71. Сервисы безопасности: неотрекаемость, целостность, конфиденциальность, аутентификация, защита от повторений, контроль доступа. IPSec. VPN.
72. Фильтрация пакетов на примере iptables. Правила, цепочки правил, таблицы. Условия отбора пакетов, действия над пакетами. Трансляция сетевых адресов.

8.4. Планируемые уровни сформированности компетенций обучающихся и критерии оценивания

Уровни	Содержательное описание уровня	Основные признаки выделения уровня (этапы формирования компетенции, критерии оценки сформированности)	Пятибалльная шкала (академическая) оценка	Двухбалльная шкала, зачет	БРС, % освоения (рейтинговая оценка)
Повышенный	Творческая деятельность	<i>Включает нижестоящий уровень. Умение самостоятельно принимать решение, решать</i>	отлично	зачтено	86-100

		проблему/задачу теоретического и прикладного характера на основе изученных методов, приемов, технологий			
Базовый	Применение знаний и умений в более широких контекстах учебной и профессиональной деятельности, нежели по образцу с большей степени самостоятельности и инициативы	<i>Включает нижестоящий уровень.</i> Способность собирать, систематизировать, анализировать и грамотно использовать информацию из самостоятельно найденных теоретических источников и иллюстрировать ими теоретические положения или обосновывать практику применения	хорошо		71-85
Удовлетворительный (достаточный)	Репродуктивная деятельность	Изложение в пределах задач курса теоретически и практически контролируемого материала	удовлетворительно		55-70
Недостаточный	Отсутствие признаков удовлетворительного уровня		неудовлетворительно	не зачтено	Менее 55

9. Перечень основной и дополнительной учебной литературы, необходимой для освоения дисциплины.

Основная литература

1. Ибе, О. Компьютерные сети и службы удаленного доступа [Электронный ресурс] / О. Ибе; Пер. с англ. - Москва : ДМК Пресс, 2007. - 336 с.: ил. - ISBN 5-94074-080-4. - Текст : электронный. - URL: <https://znanium.com/catalog/product/407717> (дата обращения: 23.03.2022). – Режим доступа: по подписке.
2. Широков, А. И. Операционные системы и среды: основные понятия теории : учебник / А. И. Широков, Ф. Г. Кирдяшов, С. Э. Мурадханов ; под ред. Е. А. Калашникова, Л. П. Рябова. - Москва : Изд. Дом НИТУ «МИСиС», 2018. - 192 с. - ISBN 978-5-906953-49-0. - Текст : электронный. - URL: <https://znanium.com/catalog/product/1232238> (дата обращения: 23.03.2022). – Режим доступа: по подписке.

Дополнительная литература

1. Топорков, С. С. Компьютерные сети для продвинутых пользователей [Электронный ресурс] / С. С. Топорков. - Москва : ДМК Пресс, 2009. - 192 с. : ил. - (Серия «С компьютером на ты!»). - ISBN 5-94074-093-6. - Текст : электронный. - URL: <https://znanium.com/catalog/product/408222> (дата обращения: 23.03.2022). – Режим доступа: по подписке.
2. Замятин, А. В. Операционные системы : учебное пособие / А. В. Замятин, С. П. Сущенко. - Томск : Издательство Томского государственного университета, 2020. - 220 с. - ISBN 978-5-94621-935-8. - Текст : электронный. - URL: <https://znanium.com/catalog/product/1864758> (дата обращения: 23.03.2022). – Режим доступа: по подписке.

10. Перечень ресурсов информационно-телекоммуникационной сети «Интернет», необходимых для освоения дисциплины (модуля).

- НЭБ Национальная электронная библиотека, диссертации и прочие издания
- eLIBRARY.RU Научная электронная библиотека, книги, статьи, тезисы докладов конференций
- Гребенников Электронная библиотека ИД журналы
- ЭБС Лань книги, журналы
- ЭБС Консультант студента
- ПРОСПЕКТ ЭБС
- ЭБС ZNANIUM.COM
- РГБ Информационное обслуживание по МБА
- БЕН РАН
- Электронно-библиотечная система (ЭБС) Кантитана (<https://elib.kantiana.ru/>)

11. Перечень информационных технологий, используемых при осуществлении образовательного процесса по дисциплине.

Программное обеспечение обучения включает в себя:

- система электронного образовательного контента БФУ им. И. Канта – www.lms-3.kantiana.ru, обеспечивающую разработку и комплексное использование электронных образовательных ресурсов;
- серверное программное обеспечение, необходимое для функционирования сервера и связи с системой электронного обучения через Интернет;
- корпоративная платформа Microsoft Teams;
- установленное на рабочих местах обучающихся ПО: Microsoft Windows 10, Microsoft Office Standart 2010, антивирусное программное обеспечение Kaspersky Endpoint Security.
- специализированное ПО: NetEmul, VirtualBox.

12. Описание материально-технической базы, необходимой для осуществления образовательного процесса по дисциплине.

Для проведения занятий лекционного типа, практических и семинарских занятий используются специальные помещения (учебные аудитории), оборудованные техническими

средствами обучения – мультимедийной проекционной техникой. Для проведения занятий лекционного типа используются наборы демонстрационного оборудования.

Для проведения лабораторных работ, (практических занятий – при необходимости) используются специальные помещения (учебные аудитории), оснащенные специализированным лабораторным оборудованием: персональными компьютерами с возможностью выхода в интернет и с установленным программным обеспечением, заявленным в п.11.

Для проведения групповых и индивидуальных консультаций, текущего контроля и промежуточной аттестации используются специальные помещения (учебные аудитории), оборудованные специализированной мебелью (для обучающихся), меловой / маркерной доской.

Для организации самостоятельной работы обучающимся предоставляются помещения, оснащенные компьютерной техникой с возможностью подключения к сети «Интернет» и обеспечением доступа в электронную информационно-образовательную среду университета.

Для обучения инвалидов и лиц с ограниченными возможностями здоровья университетом могут быть представлены специализированные средства обучения, в том числе технические средства коллективного и индивидуального пользования.

**МИНИСТЕРСТВО НАУКИ И ВЫСШЕГО ОБРАЗОВАНИЯ
РОССИЙСКОЙ ФЕДЕРАЦИИ**
федеральное государственное автономное образовательное учреждение
высшего образования «Балтийский федеральный университет имени Иммануила
Канта»
Институт физико-математических наук и информационных технологий

РАБОЧАЯ ПРОГРАММА ДИСЦИПЛИНЫ

«Численные методы»

Шифр: 02.03.03

**Направление подготовки: «Математическое моделирование и администрирование
информационных систем»**

Профиль: «Разработка баз данных и интернет приложений»

Квалификация (степень) выпускника: бакалавр

Калининград
2021

Лист согласования

Составитель: Зинин Леонид Викторович, д. ф.-м. н., профессор.

Рабочая программа утверждена на заседании учебно-методического совета института физико-математических наук и информационных технологий

Протокол № 02/21 от «22» марта 2021 г.

Председатель учебно-методического
совета института физико-
математических наук и информационных
технологий

Первый заместитель директора
ИФМНиИТ, к. ф.-м. н., доцент

Шпилевой А. А

Ведущий менеджер

Е.П.Ставицкая

Содержание

1. Наименование дисциплины «Численные методы».
2. Перечень планируемых результатов обучения по дисциплине, соотнесенных с планируемыми результатами освоения образовательной программы.
3. Место дисциплины в структуре образовательной программы.
4. Виды учебной работы по дисциплине.
5. Содержание дисциплины, в том числе практической подготовки в рамках дисциплины, структурированное по темам.
6. Перечень учебно-методического обеспечения для самостоятельной работы обучающихся по дисциплине.
7. Методические рекомендации по видам занятий
8. Фонд оценочных средств
 - 8.1. Перечень компетенций с указанием этапов их формирования в процессе освоения образовательной программы в рамках учебной дисциплины
 - 8.2. Типовые контрольные задания или иные материалы, необходимые для оценки знаний, умений и навыков и (или) опыта деятельности в процессе текущего контроля
 - 8.3. Перечень вопросов и заданий для промежуточной аттестации по дисциплине
 - 8.4. Планируемые уровни сформированности компетенций обучающихся и критерии оценивания
9. Перечень основной и дополнительной учебной литературы, необходимой для освоения дисциплины
11. Перечень информационных технологий, используемых при осуществлении образовательного процесса по дисциплине.
12. Описание материально-технической базы, необходимой для осуществления образовательного процесса по дисциплине

1. Наименование дисциплины: «Численные методы».

Целью изучения дисциплины «Численные методы» является приобретение студентами- бакалаврами теоретических знаний о методах вычислительной математики и формирование практических навыков применения этих методов для задач математического моделирования с использованием современного программного обеспечения.

Необходимость изучения дисциплины заключается в подготовке студентов для научной и практической деятельности в области применения информационных технологий для целей моделирования сложных процессов и явлений и приемам оптимизации их выполнения.

Основные задачи изучения дисциплины:

- изучить основные методы вычислений в алгебре, математическом анализе, дифференциальных уравнениях;
- изучить методы анализа погрешностей вычислительных алгоритмов;
- изучить вычислительные методы в задачах математического моделирования.

2. Перечень планируемых результатов обучения по дисциплине, соотнесенных с планируемыми результатами освоения образовательной программы

Код компетенции	Результаты обучения по дисциплине
УК-1. Способен осуществлять поиск, критический анализ и синтез информации, применять системный подход для решения поставленных задач	Анализирует проблемную ситуацию как систему, выявляя ее составляющие и связи между ними. Критически оценивает надежность источников информации, способен выделять общее из противоречивой информации, полученной из разных источников. Разрабатывает и содержательно аргументирует стратегию решения проблемной ситуации на основе системного и междисциплинарных подходов.
ОПК-1 Способен применять фундаментальные знания, полученные в области математических и (или) естественных наук, и использовать их в профессиональной деятельности	знать: - основные численные методы интерполяции, дифференцирования, интегрирования; - основные приближенные методы решения дифференциальных уравнений; - методы вычислительной алгебры; уметь: применять численные методы к задачам математического моделирования. владеть: - методами построения численных моделей для заданных математических моделей - методами применения в профессиональной деятельности знаний математических основ информатики

3. Место дисциплины в структуре образовательной программы

Курс Б1.О.08.04 «Численные методы» относится к обязательной части Блока 1 Дисциплины (модули), входит в Общепрофессиональный модуль подготовки обучающихся по направлению 02.03.03 «Математическое обеспечение и администрирование информационных систем», профиль «Разработка баз данных и интернет приложений».

4. Виды учебной работы по дисциплине.

Виды учебной работы по дисциплине зафиксированы учебным планом основной профессиональной образовательной программы по указанному направлению и профилю, выражаются в академических часах. Часы контактной работы и самостоятельной работы студента и часы, отводимые на процедуры контроля, могут различаться в учебных планах ОПОП по формам обучения. Объем контактной работы включает часы контактной аудиторной работы (лекции/практические занятия/ лабораторные работы), контактной внеаудиторной работы (контроль самостоятельной работы), часы контактной работы в период аттестации. Контактная работа, в том числе может проводиться посредством электронной информационно-образовательной среды университета с использованием ресурсов сети Интернет и дистанционных технологий

5. Содержание дисциплины, структурированное по темам (разделам)

Исходя из рамок, установленных учебным планом по трудоемкости и видам учебной работы по дисциплине, преподаватель самостоятельно выбирает тематику занятий по формам и количеству часов проведения контактной работы: лекции и иные учебные занятия, предусматривающие преимущественную передачу учебной информации преподавателем и (или) занятия семинарского типа (семинары, практические занятия, практикумы, лабораторные работы, коллоквиумы и иные аналогичные занятия), и (или) групповые консультации, и (или) индивидуальную работу обучающихся с преподавателем, в том числе индивидуальные консультации (по курсовым работам/проектам – при наличии курсовой работы/проекта по данной дисциплине в учебном плане). Рекомендуемая тематика занятий максимально полно реализуется в контактной работе со студентами очной формы обучения. В случае реализации образовательной программы в заочной / очно-заочной форме трудоемкость дисциплины сохраняется, однако объем учебного материала в значительной части осваивается студентами в форме самостоятельной работы. При этом требования к ожидаемым образовательным результатам студентов по данной дисциплине не зависят от формы реализации образовательной программы.

№	Наименование раздела	Содержание раздела
1	Приближенные вычисления. Погрешности. Сходимость. Устойчивость	Приближенные числа. Погрешности вычислений. Источники погрешностей. Устойчивость. Корректность. Понятие сходимости.
2	Решение нелинейных уравнений	Метод деления отрезка пополам. Метод Ньютона. Метод хорд. Метод простой итерации

3	Системы линейных уравнений	Метод Гаусса. Определитель и обратная матрица. Метод прогонки. Итерационные методы. Метод Зейделя. Задачи на собственные значения.
4	Приближенное вычисление интегралов	Метод прямоугольников. Метод трапеций. Метод Симпсона. Адаптивные алгоритмы. Метод Монте-Карло.
5	Численное интерполирование и дифференцирование	Линейная и квадратичная интерполяция. Сплайны. Многочлен Лагранжа. Многочлен Ньютона. Точность интерполяции. Метод наименьших квадратов. Аппроксимация производных. Погрешность численного дифференцирования. Метод неопределенных коэффициентов.
6	Решение обыкновенных дифференциальных уравнений	Задача Коши. Одношаговые методы. Многошаговые методы. Метод Рунге-Кутты. Метод Адамса. Решение системы дифференциальных уравнений. Уравнение 2-го порядка.
7	Решение дифференциальных уравнений 1-го порядка в частных производных.	Линейное уравнение переноса. Квазилинейное уравнение. Разрывные решения. Консервативные схемы. Системы уравнений. Характеристики.
8	Решение дифференциальных уравнений гиперболического типа.	Волновое уравнение. Явные и неявные схемы.
9	Решение дифференциальных уравнений параболического типа.	Уравнение теплопроводности. Явные и неявные схемы. Схемы расщепления.
10	Решение дифференциальных уравнений эллиптического типа.	Уравнение Лапласа. Задача Дирихле. Метод установления. Граничные условия сложной формы. Регулярные и нерегулярные узлы.

6. Перечень учебно-методического обеспечения для самостоятельной работы обучающихся по дисциплине

Рекомендуемая тематика учебных занятий в форме контактной работы:

Рекомендуемая тематика учебных занятий *лекционного* типа (предусматривающих преимущественную передачу учебной информации преподавателями):

№	Наименование раздела	Темы лекций
1	Приближенные вычисления. Погрешности. Сходимость. Устойчивость	Лекция 1. Приближенные числа. Погрешности вычислений. Источники погрешностей. Лекция 2. Устойчивость. Корректность. Понятие сходимости.
2	Решение нелинейных уравнений	Лекция 3. Метод деления отрезка пополам. Метод Ньютона. Метод хорд. Метод простой итерации

3	Системы линейных уравнений	Лекция 4. Метод Гаусса. Определитель и обратная матрица. Метод прогонки. Итерационные методы. Метод Зейделя. Лекция 5. Задачи на собственные значения.
4	Приближенное вычисление интегралов	Лекция 6. Метод прямоугольников. Метод трапеций. Метод Симпсона. Адаптивные алгоритмы. Метод Монте-Карло.
5	Численное интерполирование и дифференцирование	Лекция 7. Линейная и квадратичная интерполяция. Сплайны. Многочлен Лагранжа. Многочлен Ньютона. Точность интерполяции. Лекция 8. Метод наименьших квадратов. Лекция 9. Аппроксимация производных. Погрешность численного дифференцирования. Метод неопределенных коэффициентов.
6	Решение обыкновенных дифференциальных уравнений	Лекция 10. Задача Коши. Одношаговые методы. Многошаговые методы. Метод Рунге-Кутты. Лекция 11. Метод Адамса. Решение системы дифференциальных уравнений. Уравнение 2-го порядка.
7	Решение дифференциальных уравнений 1-го порядка в частных производных.	Лекция 12. Линейное уравнение переноса. Лекция 13. Квазилинейное уравнение. Разрывные решения. Консервативные схемы. Системы уравнений. Характеристики.
8	Решение дифференциальных уравнений гиперболического типа.	Лекция 13. Волновое уравнение. Явные и неявные схемы.
9	Решение дифференциальных уравнений параболического типа.	Лекция 14. Уравнение теплопроводности. Явные и неявные схемы. Схемы расщепления.
10	Решение дифференциальных уравнений эллиптического типа.	Лекция 15. Уравнение Лапласа. Задача Дирихле. Метод установления. Граничные условия сложной формы. Регулярные и нерегулярные узлы.

Практические занятия не предусмотрены.

Перечень тем лабораторных работ

1. Решение нелинейных уравнений
2. Системы линейных уравнений
3. Приближенное вычисление интегралов
4. Численное интерполирование и дифференцирование
5. Решение обыкновенных дифференциальных уравнений
6. Решение дифференциальных уравнений 1-го порядка в частных производных.
7. Решение дифференциальных уравнений гиперболического типа.
8. Решение дифференциальных уравнений параболического типа.
9. Решение дифференциальных уравнений эллиптического типа.

Требования к самостоятельной работе студентов

1. Работа с лекционным материалом, предусматривающая проработку конспекта лекций и учебной литературы, по всем темам из п. 6 настоящей рабочей программы.
2. Выполнение лабораторных работ, предусматривающих решение задач, по соответствующим темам из п. 6 настоящей рабочей программы.

Руководствуясь положениями статьи 47 и статьи 48 Федерального закона от 29 декабря 2012 г. N 273-ФЗ «Об образовании в Российской Федерации» научно-педагогические работники и иные лица, привлекаемые университетом к реализации данной образовательной программы, пользуются предоставленными академическими правами и свободами в части свободы преподавания, свободы от вмешательства в профессиональную деятельность; свободы выбора и использования педагогически обоснованных форм, средств, методов обучения и воспитания; права на творческую инициативу, разработку и применение авторских программ и методов обучения и воспитания в пределах реализуемой образовательной программы и отдельной дисциплины.

Исходя из рамок, установленных учебным планом по трудоемкости и видам учебной работы по дисциплине, преподаватель самостоятельно выбирает тематику занятий по формам и количеству часов проведения контактной работы: лекции и иные учебные занятия, предусматривающие преимущественную передачу учебной информации преподавателем и (или) занятия семинарского типа (семинары, практические занятия, практикумы, лабораторные работы, коллоквиумы и иные аналогичные занятия), и (или) групповые консультации, и (или) индивидуальную работу обучающихся с преподавателем, в том числе индивидуальные консультации (по курсовым работам/проектам – при наличии курсовой работы/проекта по данной дисциплине в учебном плане).

Рекомендуемая тематика занятий максимально полно реализуется в контактной работе со студентами очной формы обучения. В случае реализации образовательной программы в заочной / очно-заочной форме трудоемкость дисциплины сохраняется, однако объем учебного материала в значительной части осваивается студентами в форме самостоятельной работы. При этом требования к ожидаемым образовательным результатам студентов по данной дисциплине не зависят от формы реализации образовательной программы.

7. Методические рекомендации по видам занятий

Лекционные занятия.

В ходе лекционных занятий обучающимся рекомендуется выполнять следующие действия. Вести конспектирование учебного материала. Обращать внимание на категории, формулировки, раскрывающие содержание тех или иных явлений и процессов, научные выводы и практические рекомендации по их применению. Задавать преподавателю уточняющие вопросы с целью уяснения теоретических положений, разрешения спорных ситуаций.

Желательно оставить в рабочих конспектах поля, на которых во внеаудиторное время можно сделать пометки из рекомендованной литературы, дополняющие материал прослушанной лекции, а также подчеркивающие особую важность тех или иных теоретических положений.

Практические и семинарские занятия.

На практических и семинарских занятиях в зависимости от темы занятия выполняется поиск информации по решению проблем, практические упражнения, контрольные работы, выработка индивидуальных или групповых решений, итоговое обсуждение с обменом знаниями, участие в круглых столах, разбор конкретных ситуаций, командная работа, представление портфолио и т.п.

Самостоятельная работа.

Самостоятельная работа осуществляется в виде изучения литературы, эмпирических данных по публикациям и конкретных ситуаций из практики, подготовке индивидуальных работ, работа с лекционным материалом, самостоятельное изучение отдельных тем дисциплины; поиск и обзор литературы и электронных источников; чтение и изучение учебника и учебных пособий.

8. Фонд оценочных средств

8.1. Перечень компетенций с указанием этапов их формирования в процессе освоения образовательной программы в рамках учебной дисциплины

Основными этапами формирования указанных компетенций при изучении обучающимися дисциплины являются последовательное изучение содержательно связанных между собой тем учебных занятий. Изучение каждой темы предполагает овладение обучающимися необходимыми компетенциями. Результат аттестации обучающихся на различных этапах формирования компетенций показывает уровень освоения компетенций.

Контролируемые разделы (темы) дисциплины	Индекс контролируемой компетенции (или её части)	Оценочные средства по этапам формирования компетенций
		текущий контроль по дисциплине
Приближенные вычисления. Погрешности. Устойчивость Сходимости	УК-1 ОПК-1	Защита лабораторных работ. Тест
Решение нелинейных уравнений	УК-1 ОПК-1	Защита лабораторных работ. Тест
Системы линейных уравнений	УК-1 ОПК-1	Защита лабораторных работ. Тест
Приближенное вычисление интегралов	УК-1 ОПК-1	Защита лабораторных работ. Тест
Численное интерполирование и дифференцирование	УК-1 ОПК-1	Защита лабораторных работ. Тест
Решение обыкновенных дифференциальных уравнений	УК-1 ОПК-1	Защита лабораторных работ. Тест
Решение дифференциальных уравнений 1-го порядка в частных производных.	УК-1 ОПК-1	Защита лабораторных работ. Тест
Решение дифференциальных уравнений гиперболического типа.	УК-1 ОПК-1	Защита лабораторных работ. Тест
Решение дифференциальных уравнений параболического типа.	УК-1 ОПК-1	Защита лабораторных работ. Тест
Решение дифференциальных уравнений эллиптического типа.	УК-1 ОПК-1	Защита лабораторных работ. Тест

8.2. Типовые контрольные задания или иные материалы, необходимые для оценки знаний, умений и навыков и (или) опыта деятельности в процессе текущего контроля

Лабораторная работа № 1

Решение нелинейных уравнений

Тема: Приближенные методы решения нелинейных скалярных уравнений.

Задание: Исследование функции $f(x)$ и решение уравнения $f(x) = 0$.

1. Нахождение промежутка, содержащего наименьший положительный корень уравнения $f(x) = 0$ для которого выполняются достаточные условия сходимости одного из итерационных методов.
2. Получение приближенного всеми указанными методами (с точностью 10^{-7}).

Первый этап алгоритма может быть реализован следующим образом:

Задаются значения границ промежутка $[a, b]$ и количество точек n .

Вычисляется таблица значений функции $y = f(x)$ на промежутке $[a, b]$ с шагом $h = \frac{b-a}{n}$ и

строится график функции.

По виду графика (и по значениям функции в таблице) подбираются границы промежутка так, чтобы он содержал корень уравнения.

Для некоторых методов находим выражения для первой и второй производной функции $f(x)$.

Границы промежутка, содержащего корень, **в случае необходимости** корректируются так, чтобы на этом промежутке знаки первой и второй производной функции были постоянны.

На втором этапе должны быть использованы следующие итерационные методы.

Метод Ньютона (метод касательных)

$$x_0 = a, \quad x_{k+1} = x_k - \frac{f(x_k)}{f'(x_k)}, \quad f(a)f''(a) > 0$$

Метод хорд

$$x_0 = a, \quad x_{k+1} = x_k - \frac{f(x_k)}{f(b) - f(x_k)}(b - x_k), \quad f(b)f''(b) > 0$$

Метод секущих

$$x_0, x_1 \in [a, b], \quad x_{k+1} = x_k - \frac{f(x_k)}{f(x_k) - f(x_{k-1})}(x_k - x_{k-1})$$

Конечноразностный метод Ньютона

$$x_0 \in [a, b], \quad x_{k+1} = x_k - \frac{h \cdot f(x_k)}{f(x_k + h) - f(x_k)}, \quad h > 0 - \text{малый параметр}$$

Метод Стеффенсена

$$x_0 \in [a, b], \quad x_{k+1} = x_k - \frac{f^2(x_k)}{f(x_k + f(x_k)) - f(x_k)}$$

Метод простых итераций

$$x_0 \in [a, b], \quad x_{k+1} = x_k - \tau f(x_k), \quad \text{если } f'(x) > 0, \quad \text{то } 0 < \tau < \frac{2}{\min(f'(x))}$$

Для оценки погрешности приближенного решения, полученного любым методом, может использоваться неравенство

$$|x_k - x^*| < \frac{|f(x_k)|}{m}, \quad m = \min_{[a,b]} |f'(x)|$$

Варианты индивидуальных заданий

Вариант функции	f(x)	Вариант функции	f(x)
1	$\ln x - \frac{1}{x^2}$	2	$\ln x - \frac{7}{2x+6}$
3	$2 \ln x - \frac{x}{2} + 1$	4	$e^{-x} - (x-1)^2$
5	$\operatorname{ctg} x - x^2$	6	$e^x - 2(x-2)^2$

Лабораторная работа № 2.

Численное решение систем линейных алгебраических уравнений

Цель занятия: изучение численных методов решения систем линейных алгебраических уравнений, практическое решение систем на ЭВМ.

Задания к работе.

1. Составить схемы алгоритмов решения систем линейных алгебраических уравнений методами Гаусса с выбором ведущего элемента и Зейделя.
2. Написать, отладить и выполнить программы решения систем линейных алгебраических уравнений, записанных в векторно-матричной форме $Ax=b$ и приведенных в таблице. В колонке x^* приведено точное решение. Решить систему методом Гаусса с выбором главного элемента и методом Зейделя.
3. Оценить погрешности методов.

Контрольные вопросы к теме

1. Когда система линейных алгебраических уравнений имеет единственное решение?
2. Каковы недостатки решения системы уравнений по правилу Крамера?
3. Охарактеризуйте точные и приближенные численные методы решения систем линейных алгебраических уравнений.
4. Опишите метод Гаусса с выбором главного элемента.
5. Почему метод простой итерации называется самоисправляющимся?
6. Дайте определение сходимости итерационного процесса.
7. Опишите метод Зейделя.

Лабораторная работа № 3.

Приближенное вычисление интегралов

Цель занятия:

изучение различных методов вычисления определенных интегралов, практическое интегрирование функций на ЭВМ.

Задания к работе.

1. Вычислить приближенно с заданной точностью интеграл $I = \int_a^b f(x)dx$ по формулам прямоугольников, трапеций и Симпсона. Величину шага определить с помощью двойного пересчета.

2. Определить относительную погрешность вычислений каждого метода по формуле: $\delta = \left| \frac{I - I_h}{I} \right| \cdot 100\%$, где I – точное значение интеграла; I_h – приближенное.

3. Составить таблицу в которой указать значение интеграла, полученное с заданной точностью, величину последнего шага интегрирования, количество точек разбиения, относительную погрешность метода.

Метод прямоугольников

Левых:

$$I = h \sum_{i=0}^{n-1} f(x_i), \quad \text{где } h = \frac{b-a}{n}$$

Правых

$$I = h \sum_{i=1}^n f(x_i), \quad \text{где } h = \frac{b-a}{n}$$

Погрешность абсолютная

$$\Delta = \max \left| \frac{f'(x)}{2} \right| (b-a)h$$

Средних:

$$I = h \sum_{i=1}^n f\left(x_{i-1} + \frac{h}{2}\right), \quad \text{где } h = \frac{b-a}{n}$$

Погрешность

$$\Delta = \max \left| \frac{f''(x)}{24} \right| (b-a)h^2$$

Метод трапеций

$$I = h \left(\frac{f(a) + f(b)}{2} + \sum_{i=1}^{n-1} f(x_i) \right), \quad \text{где } h = \frac{b-a}{n}$$

Погрешность

$$\Delta = \max \left| \frac{f''(x)}{12} \right| (b-a)h^2$$

Метод Симпсона

$$I = \frac{h}{3} \left[f(x_0) + 2 \sum_{i=1}^{n-1} f(x_{2i}) + 4 \sum_{i=1}^n f(x_{2i-1}) + f(x_n) \right]$$

Погрешность

$$\Delta = \frac{b-a}{2880} h^4 \max |f^{(4)}(x)|$$

Или менее точно

$$\Delta = \frac{b-a}{288} h^3 \max |f^{(3)}(x)|$$

Контрольные вопросы к теме

1. В чем состоит суть методов численного интегрирования функций?
2. Охарактеризуйте метод трапеций.
3. Охарактеризуйте метод Симпсона.
4. Как оценить погрешность на основании остаточных членов формул?
5. Сравнение формул численного интегрирования по точности.

Лабораторная работа № 4

Численное интерполирование и дифференцирование

Пусть на отрезке $[a; b]$ заданы точки x_0, x_1, \dots, x_n и значения функции $y = f(x)$ в этих точках: $y_0 = f(x_0), \dots, y_n = f(x_n)$.

Интерполяционный многочлен Лагранжа:

$$L_n(x) = \sum_{i=0}^n y_i \frac{(x-x_0)\dots(x-x_{i-1})(x-x_{i+1})\dots(x-x_n)}{(x_i-x_0)\dots(x_i-x_{i-1})(x_i-x_{i+1})\dots(x_i-x_n)}$$

Оценка погрешности формулы Лагранжа:

$$|R_n(x)| \leq \frac{M_{n+1}}{(n+1)!} |(x-x_0) \cdot (x-x_1) \dots (x-x_n)|, \text{ где } M_{n+1} = \max_{[x_0, x_n]} |f^{(n+1)}(x)|$$

Если надо вычислить не общее выражение $L_n(x)$, а лишь его значение на конкретном x , то используется интерполяционная схема Эйткена:

$$L_{i,i+1}(x) = \frac{1}{x_{i+1} - x_i} \begin{vmatrix} y_i & x_i - x \\ y_{i+1} & x_{i+1} - x \end{vmatrix},$$

$$L_{i,i+1,i+2}(x) = \frac{1}{x_{i+2} - x_{i+1}} \begin{vmatrix} L_{i,i+1} & x_i - x \\ L_{i+1,i+2} & x_{i+2} - x \end{vmatrix},$$

$$L_{i,i+1,i+2,i+3}(x) = \frac{1}{x_{i+3} - x_{i+2}} \begin{vmatrix} L_{i,i+1,i+2} & x_i - x \\ L_{i+1,i+2,i+3} & x_{i+3} - x \end{vmatrix} \text{ и т.д.}$$

Задания первая часть

1) Функции $y = f(x)$ задана таблицей. Составить по таблице интерполяционный многочлен Лагранжа. Вычислить значение функции в заданной точке x и значение производной в этой точке. Оценить погрешность полученного результата.

2) Функции $y = f(x)$ задана таблицей (одинаковой для всех вариантов):

x_k	1,00	1,08	1,20	1,27	1,31	1,38
y_k	1,17520	1,30254	1,50946	1,21730	1,22361	1,23470

Пользуясь интерполяционной схемой Эйткена найти $f(x^*)$, последовательно используя все значения из таблицы

Вторая часть. Численное дифференцирование

Во второй части задания вычислить таблицу на отрезке $[a, b]$ на равномерной сетке (5 узлов), и в этих узлах и в точке m найти значение первой производной функции по формулам 1-го и 2-го порядка точности и значение второй производной по формулам 2-го порядка точности. Оценить погрешность.

Лабораторная № 5

Цель работы: усвоить сущность и методы решения *обыкновенных дифференциальных уравнений*. Овладеть технологией решения обыкновенного дифференциального уравнения.

Численное решение дифференциального уравнения предполагает получение числовой таблицы приближенных значений y_i искомой функции y для уравнения $y' = f(x, y)$ с заданной точностью для некоторых значений аргумента $x_i \in [a, b]$ при заданных значениях y на одной из границ.

Численное решение обыкновенных дифференциальных уравнений возможно методами:

Метод Эйлера первого порядка точности имеет вид.

$$\begin{aligned} \text{Пусть} \quad & y' = f(x, y); x_i \in [a, b] \text{ и } y(a) = y_0 \\ \text{Тогда} \quad & y_i = y_{i-1} + (x_i - x_{i-1}) f(x_{i-1}, y_{i-1}), i = 1, 2, \dots, n \\ \text{Точность метода на шаге} \quad & O(h^2), \text{ на отрезке в целом } O(h) \end{aligned}$$

Метод Эйлера с пересчетом второго порядка точности имеет вид.

$$\begin{aligned} y_i^* &= y_{i-1} + (x_i - x_{i-1}) f(x_{i-1}, y_{i-1}) \\ y_i &= y_{i-1} + (x_i - x_{i-1}) (f(x_{i-1}, y_{i-1}) + f(x_i, y_i^*)) / 2 \end{aligned}$$

Метод Рунге-Кутты четвертого порядка имеет вид.

$$\begin{aligned} k_1 &= hf(x_k, y_k), \\ k_2 &= hf(x_k + h/2, y_k + k_1/2), \\ k_3 &= hf(x_k + h/2, y_k + k_2/2), \\ k_4 &= hf(x_k + h, y_k + k_3), \end{aligned}$$

$$\Delta y_k = 1/6(k_1 + 2k_2 + 2k_3 + k_4), \quad y_{k+1} = y_k + \Delta y_k, \quad x_{k+1} = x_k + h.$$

Методы Адамса третьего и четвертого порядков имеют вид

$$y_{i+1} = y_i + h (23y'_i - 16y'_{i-1} - 5y'_{i-2})/12;$$

$$y_{i+1} = y_i + h (55y'_i - 59y'_{i-1} + 37y'_{i-2} - 9y'_{i-3})/24.$$

Для получения неизвестных значений на первом шаге используются одношаговые методы.

Погрешность решения, найденного этими методами, оценивается величиной $O(h^m)$, где m - порядок метода.

Таким образом, метод Рунге-Кутты 4-го порядка и метод Адамса четвертого порядка имеют одинаковую оценку погрешности, но метод Адамса требует примерно вчетверо меньшего объема вычислений.

Решение уравнений высших порядков

$$y'' = f(x, y) \text{ и при этом } y(a) = y_0 \text{ и } y'(a) = y'_0$$

Для решения введем функцию $g(x, y)$, равную $y'(x, y)$, тогда исходное уравнение можно представить в виде системы.

$$g' = f(x, y)$$

$$y' = g(x, y)$$

и их решение сводится к уже рассмотренным методам.

Задание.

Решить уравнение 1 методом Эйлера 2-го порядка и методом Рунге-Кутты 4-го порядка. Решить уравнение 2 методами Адамса 3-го порядка и 4-го порядка. Погрешность контролировать методом двойного пересчета.

Лабораторная № 6

Цель работы: усвоить сущность и методы решения *линейного дифференциального уравнения 1-го порядка в частных производных*.

Численное решение дифференциального уравнения в частных производных предполагает получение двумерной числовой таблицы приближенных значений U_{ij} искомой функции $U(t, x)$ с заданной точностью для некоторых значений аргументов

$$x_j \in [a, b], \quad t_i \in [c, d]$$

Численное решение таких дифференциальных уравнений возможно методами конечных разностей.

Погрешность решения, найденного этими методами, оценивается величиной $O(\tau^p, h^q)$, где p, q - порядок метода.

Задание.

Решить уравнение переноса

$$\frac{\partial U}{\partial t} + V \frac{\partial U}{\partial x} = f(t, x)$$

методами 1-го и 2-го порядка точности.

Лабораторная № 7

Цель работы: усвоить сущность и методы решения *линейного дифференциального уравнения 2-го порядка гиперболического типа*.

Численное решение дифференциального уравнения в частных производных предполагает получение двумерной числовой таблицы приближенных значений U_{ij} искомой функции $U(t,x)$ с заданной точностью для некоторых значений аргументов

$$x_j \in [a, b], t_i \in [c, d]$$

Численное решение таких дифференциальных уравнений возможно методами конечных разностей.

Погрешность решения, найденного этими методами, оценивается величиной $O(\tau^p, h^q)$, где p, q - порядок метода.

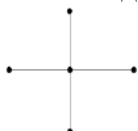
Задание.

Решить волновое уравнение

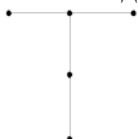
$$\frac{\partial^2 U}{\partial t^2} = D \frac{\partial^2 U}{\partial x^2} + f(t, x)$$

явным методом и неявным методом второго порядка точности

Шаблон для явного метода:



Шаблон для неявного метода:



Вывести результаты в виде графиков $U(x)$ для разных значений t от 1 до 10 с шагом 1

Лабораторная № 8

Цель работы: усвоить сущность и методы решения *линейного дифференциального уравнения 2-го порядка параболического типа*.

Численное решение дифференциального уравнения в частных производных предполагает получение двумерной числовой таблицы приближенных значений U_{ij} искомой функции $U(t,x)$ с заданной точностью для некоторых значений аргументов

$$x_j \in [a, b], t_i \in [c, d]$$

Численное решение таких дифференциальных уравнений возможно методами конечных разностей.

Погрешность решения, найденного этими методами, оценивается величиной $O(\tau^p, h^q)$, где p, q - порядок метода.

Задание.

Решить параболическое уравнение

$$\frac{\partial U}{\partial t} = D \frac{\partial^2 U}{\partial x^2}$$

явным методом и неявным методом.

Шаблон для явного метода:



Шаблон для неявного метода:



Вывести результаты в виде графиков $U(x)$ для разных значений t от 1 до 10 с шагом 1

Лабораторная № 9

Цель работы:

усвоить методы решения *линейного дифференциального уравнения 2-го порядка эллиптического типа*.

Численное решение дифференциального уравнения в частных производных предполагает получение двумерной числовой таблицы приближенных значений U_{ij} искомой функции $U(x,y)$ с заданной точностью для некоторых значений аргументов

$$x_i \in [a, b], y_j \in [c, d]$$

Задание.

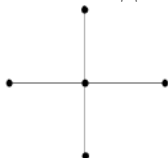
Решить эллиптическое уравнение

$$\frac{\partial^2 U}{\partial x^2} + \frac{\partial^2 U}{\partial y^2} = f(x, y)$$

методом 2-го порядка точности.

Сетки по x и по y взять равномерные.

Шаблон для разностной схемы:



Для решения разностных уравнений применить:

А) метод простой итерации

Б) метод Зейделя

Оценивать погрешность итераций с помощью сравнения двух последовательных приближений.

Взять сетки размерами 5×5 ячеек и 10×10 ячеек и сравнить полученные решения.

8.3. Перечень вопросов и заданий для промежуточной аттестации по дисциплине

1. Источники и классификация погрешностей.
2. Абсолютная и относительная погрешности вычислений.
3. Погрешности арифметических операций и вычисления функций.
4. Определение допустимой погрешности аргументов по допустимой погрешности функции.
5. Метод Гаусса решения систем линейных алгебраических уравнений.
6. Итерационные методы (каноническая форма, теорема сходимости).
7. Метод простых итераций, метод Зейделя, метод релаксации.
8. Теорема сходимости одношаговых стационарных методов и ее применение.
9. Схема Гаусса с выбором главного элемента.
10. Решение системы линейных алгебраических уравнений специального вида методом прогонки.
11. Методы решения алгебраических уравнений: дихотомии, хорд, касательных.
12. Вариационно-итерационные методы.
13. Теорема о минимуме функции.
14. Метод минимальных невязок.
15. Метод градиентного спуска.
16. Решение систем нелинейных уравнений.
17. Метод последовательных приближений.

18. Метод Ньютона решения нелинейного уравнения.
19. Алгебраическая проблема собственных значений (Степенной метод, метод вращений).
20. Задача интерполяции.
21. Многочлен Лагранжа. Остаточный член. Минимизация остаточного члена.
22. Интерполяционная формула Ньютона с разделенными разностями.
23. Сходимость интерполяционных многочленов.
24. Обратное интерполирование.
25. Численное дифференцирование.
26. Сплайн-интерполяция.
27. Линейный интерполяционный сплайн.
28. Кубический интерполяционный сплайн.
29. Метод наименьших квадратов.
30. Среднеквадратичные приближения.
31. Наилучшие приближения в нормированных пространствах.
32. Простейшие квадратурные формулы. Формула прямоугольников. Формула трапеций.
33. Формула Симпсона.
34. Квадратурные формулы Ньютона-Котеса.
35. Квадратурные формулы Гаусса.
36. Правило Рунге практической оценки погрешности.
37. Численные методы решения дифференциальных уравнений. Метод Эйлера.
38. Методы Рунге-Кутты.
39. Явные схемы Адамса. Неявные схемы Адамса.
40. Аппроксимация и сходимость.
41. Устойчивость задачи и разностной схемы.
42. Метод конечных разностей.
43. Физическая и математическая классификация уравнений с частными производными.
44. Консервативная конечно-разностная схема.
45. Погрешность аппроксимации, сходимость решения.
46. Теорема Лакса.
47. Разностные схемы для волнового уравнения.
48. Уравнение переноса первого порядка.
49. Разностные схемы для уравнения теплопроводности.
50. Разностные схемы для уравнения Пуассона.
51. Сходимость разностной схемы для уравнения Пуассона.
52. Метод стрельбы для краевой задачи с ОДУ 2-го порядка.
53. Разностные схемы для краевой задачи с ОДУ 2-го порядка.

8.4. Планируемые уровни сформированности компетенций обучающихся и критерии оценивания

Уровни	Содержательное описание уровня	Основные признаки выделения уровня (этапы формирования компетенции, критерии оценки сформированности)	Пятибалльная шкала (академическая) оценка	Двухбалльная шкала, зачет	БРС, % освоения (рейтинговая оценка)
Повышенный	Творческая деятельность	<i>Включает нижестоящий уровень. Умение самостоятельно принимать решение, решать проблему/задачу</i>	отлично	зачтено	86-100

		теоретического и прикладного характера на основе изученных методов, приемов, технологий			
Базовый	Применение знаний и умений в более широких контекстах учебной и профессиональной деятельности, нежели по образцу с большей степени самостоятельности и инициативы	<i>Включает нижестоящий уровень.</i> Способность собирать, систематизировать, анализировать и грамотно использовать информацию из самостоятельно найденных теоретических источников и иллюстрировать ими теоретические положения или обосновывать практику применения	хорошо		71-85
Удовлетворительный (достаточный)	Репродуктивная деятельность	Изложение в пределах задач курса теоретически и практически контролируемого материала	удовлетворительно		55-70
Недостаточный	Отсутствие признаков удовлетворительного уровня		неудовлетворительно	не зачтено	Менее 55

9. Перечень основной и дополнительной учебной литературы, необходимой для освоения дисциплины.

Основная литература

1. Гулин, А. В. Введение в численные методы в задачах и упражнениях: учебное пособие / А.В. Гулин, О.С. Мажорова, В.А. Морозова. — Москва: ИНФРА-М, 2022. — 368 с. — (Высшее образование: Бакалавриат). - ISBN 978-5-16-012876-4. - Текст: электронный. - URL: <https://znanium.com/catalog/product/1852192> (дата обращения: 11.01.2022). – Режим доступа: по подписке.
2. Рябенский, В. С. Введение в вычислительную математику [Электронный ресурс] / В. С. Рябенский. - 3-е изд., испр. и доп. - Москва: ФИЗМАТЛИТ, 2008. - 288 с. - (Физтеховский учебник). - ISBN 978-5-9221-0926-0. - Текст: электронный. - URL: <https://znanium.com/catalog/product/544692> (дата обращения: 11.01.2022). – Режим доступа: по подписке.

Дополнительная литература

1. Бахвалов, Н. С. Численные методы: учебник / Н. С. Бахвалов, Н. П. Жидков, Г. М. Кобельков. — 9-е изд. — Москва: Лаборатория знаний, 2020. - 636 с. - (Классический университетский учебник). - ISBN 978-5-00101-836-0. - Текст: электронный. - URL: <https://znanium.com/catalog/product/1087429> (дата обращения: 11.01.2022). – Режим

доступа: по подписке.

2. Карманова, Е. В. Численные методы: учебное пособие / Е. В. Карманова. - 3-е изд., стер. - Москва: ФЛИНТА, 2020. - 172 с. - ISBN 978-5-9765-2303-6. - Текст: электронный. - URL: <https://znanium.com/catalog/product/1142479> (дата обращения: 11.01.2022). – Режим доступа: по подписке.

10. Перечень ресурсов информационно-телекоммуникационной сети «Интернет», необходимых для освоения дисциплины (модуля).

- НЭБ Национальная электронная библиотека, диссертации и прочие издания
- eLIBRARY.RU Научная электронная библиотека, книги, статьи, тезисы докладов конференций
- Гребенников Электронная библиотека ИД журналы
- ЭБС Лань книги, журналы
- ЭБС Консультант студента
- ПРОСПЕКТ ЭБС
- ЭБС ZNANIUM.COM
- РГБ Информационное обслуживание по МБА
- БЕН РАН
- Электронно-библиотечная система (ЭБС) Кантитана (<https://elib.kantiana.ru/>)

11. Перечень информационных технологий, используемых при осуществлении образовательного процесса по дисциплине.

Программное обеспечение обучения включает в себя:

- система электронного образовательного контента БФУ им. И. Канта – www.lms-3.kantiana.ru, обеспечивающую разработку и комплексное использование электронных образовательных ресурсов;
- серверное программное обеспечение, необходимое для функционирования сервера и связи с системой электронного обучения через Интернет;
- корпоративная платформа Microsoft Teams;
- установленное на рабочих местах студентов ПО: Microsoft Windows 7, Microsoft Office Standart 2010, антивирусное программное обеспечение Kaspersky Endpoint Security.

12. Описание материально-технической базы, необходимой для осуществления образовательного процесса по дисциплине.

Для проведения занятий лекционного типа, практических и семинарских занятий используются специальные помещения (учебные аудитории), оборудованные техническими средствами обучения – мультимедийной проекционной техникой. Для проведения занятий лекционного типа используются наборы демонстрационного оборудования.

Для проведения лабораторных работ, (практических занятий – при необходимости) используются специальные помещения (учебные аудитории), оснащенные специализированным лабораторным оборудованием: персональными компьютерами с возможностью выхода в интернет и с установленным программным обеспечением, заявленным в п.11.

Для проведения групповых и индивидуальных консультаций, текущего контроля и промежуточной аттестации используются специальные помещения (учебные аудитории), оборудованные специализированной мебелью (для обучающихся), меловой / маркерной доской.

Для организации самостоятельной работы обучающимся предоставляются помещения, оснащенные компьютерной техникой с возможностью подключения к сети «Интернет» и обеспечением доступа в электронную информационно-образовательную среду университета.

Для обучения инвалидов и лиц с ограниченными возможностями здоровья университетом могут быть представлены специализированные средства обучения, в том числе технические средства коллективного и индивидуального пользования.

**МИНИСТЕРСТВО НАУКИ И ВЫСШЕГО ОБРАЗОВАНИЯ
РОССИЙСКОЙ ФЕДЕРАЦИИ**
федеральное государственное автономное образовательное учреждение
высшего образования «Балтийский федеральный университет имени Иммануила
Канта»
Институт физико-математических наук и информационных технологий

РАБОЧАЯ ПРОГРАММА ДИСЦИПЛИНЫ

«Базы данных»

Шифр: 02.03.03

**Направление подготовки: «Математическое обеспечение и администрирование
информационных систем»»**

Профиль: «Разработка баз данных и интернет-приложений»

Квалификация (степень) выпускника: бакалавр

Калининград
2021

Лист согласования

Составитель: Каратаева Полина Михайловна, старший преподаватель

Рабочая программа утверждена на заседании учебно-методического совета института физико-математических наук и информационных технологий

Протокол № 02/21 от «22» марта 2021 г.

Председатель учебно-методического
совета института физико-
математических наук и информационных
технологий

Первый заместитель директора
ИФМНиИТ, к. ф.-м. н., доцент

Шпилевой А. А

Ведущий менеджер

Е.П.Ставицкая

Содержание

1. Наименование дисциплины «Базы данных».
2. Перечень планируемых результатов обучения по дисциплине, соотнесенных с планируемыми результатами освоения образовательной программы.
3. Место дисциплины в структуре образовательной программы.
4. Виды учебной работы по дисциплине.
5. Содержание дисциплины, в том числе практической подготовки в рамках дисциплины, структурированное по темам.
6. Перечень учебно-методического обеспечения для самостоятельной работы обучающихся по дисциплине.
7. Методические рекомендации по видам занятий
8. Фонд оценочных средств
 - 8.1. Перечень компетенций с указанием этапов их формирования в процессе освоения образовательной программы в рамках учебной дисциплины
 - 8.2. Типовые контрольные задания или иные материалы, необходимые для оценки знаний, умений и навыков и (или) опыта деятельности в процессе текущего контроля
 - 8.3. Перечень вопросов и заданий для промежуточной аттестации по дисциплине
 - 8.4. Планируемые уровни сформированности компетенций обучающихся и критерии оценивания
9. Перечень основной и дополнительной учебной литературы, необходимой для освоения дисциплины
11. Перечень информационных технологий, используемых при осуществлении образовательного процесса по дисциплине.
12. Описание материально-технической базы, необходимой для осуществления образовательного процесса по дисциплине

1.Наименование дисциплины: «Базы данных».

Целью курса «Базы данных» является обучение студентов фундаментальным знаниям в области теории баз данных и выработка практических навыков применения этих знаний при создании программных продуктов для обработки информации с помощью систем управления базами данных.

2. Перечень планируемых результатов обучения по дисциплине, соотнесенных с планируемыми результатами освоения образовательной программы

Код компетенции	Результаты обучения по дисциплине
УК-1 - Способен осуществлять поиск, критический анализ и синтез информации, применять системный подход для решения поставленных задач	В результате формирования данной компетенции обучающийся должен: -знать: основы теории построения баз данных; разработки клиент-серверных приложений; современные СУБД и языки, связанные с созданием и обработкой информации в базах данных; -уметь проводить даталогическое, инфологическое проектирование базы данных -владеть практическими навыками разработки клиент-серверных систем, проверки соответствия существующих информационных систем актуальным стандартам хранения и обработки информации, требованиям заказчика
ОПК-3 - Способен применять современные информационные технологии, в том числе отечественные, при создании программных продуктов и программных комплексов различного назначения	В результате формирования данной компетенции обучающийся должен: -знать: современные технологии организации взаимодействия программного обеспечения с базами данных -уметь организовать взаимодействия с базой данных с помощью современных информационных технологий (технологии «клиент-сервер», облачной технологии и др.) -владеть практическими навыками организации взаимодействия с базой данных с помощью современных информационных технологий
ОПК-5 - Способен устанавливать и сопровождать программное обеспечение для информационных систем и баз данных, в том числе отечественного производства	В результате формирования данной компетенции обучающийся должен: -знать: современные системы управления базами данных, методику анализа предметной области при построении базы данных информационной системы; методы и подходы к оценке эффективности баз данных и СУБД; -уметь осуществлять разработку физической реализации базы данных на основе современных СУБД; обнаруживать и исправлять ошибки при работе с базами данных; администрировать СУБД -владеть практическими навыками работы в современных СУБД

3. Место дисциплины в структуре образовательной программы

«Базы данных» относится к обязательной части Блока 1 Дисциплины (модули), входит в Модуль 6. Разработка и внедрение информационных систем.

4. Виды учебной работы по дисциплине.

Виды учебной работы по дисциплине зафиксированы учебным планом основной профессиональной образовательной программы по указанному направлению и профилю, выражаются в академических часах. Часы контактной работы и самостоятельной работы обучающегося и часы, отводимые на процедуры контроля, могут различаться в учебных планах ОПОП по формам обучения. Объем контактной работы включает часы контактной аудиторной работы (лекции/практические занятия/ лабораторные работы), контактной внеаудиторной работы (контроль самостоятельной работы), часы контактной работы в период аттестации. Контактная работа, в том числе может проводиться посредством электронной информационно-образовательной среды университета с использованием ресурсов сети Интернет и дистанционных технологий

5. Содержание дисциплины, структурированное по темам (разделам)

Исходя из рамок, установленных учебным планом по трудоемкости и видам учебной работы по дисциплине, преподаватель самостоятельно выбирает тематику занятий по формам и количеству часов проведения контактной работы: лекции и иные учебные занятия, предусматривающие преимущественную передачу учебной информации преподавателем и (или) занятия семинарского типа (семинары, практические занятия, практикумы, лабораторные работы, коллоквиумы и иные аналогичные занятия), и (или) групповые консультации, и (или) индивидуальную работу обучающихся с преподавателем, в том числе индивидуальные консультации (по курсовым работам/проектам – при наличии курсовой работы/проекта по данной дисциплине в учебном плане). Рекомендуемая тематика занятий максимально полно реализуется в контактной работе с обучающимися очной формы обучения. В случае реализации образовательной программы в заочной / очно-заочной форме трудоемкость дисциплины сохраняется, однако объем учебного материала в значительной части осваивается обучающимися в форме самостоятельной работы. При этом требования к ожидаемым образовательным результатам обучающихся по данной дисциплине не зависят от формы реализации образовательной программы.

№	Наименование раздела	Содержание раздела
1	Информационные системы. Базы данных и системы управления базой данных	Информационные системы. Информационные процессы. Информация. Представление информации. Документирование информации. Данные. Основы информационного обеспечения и информационные системы. Структура и классификация информационных систем. Система представления и обработки данных фактографических, документальных и геоинформационных ИС. Системы управления базами данных.
2	Модели данных. Инфологическое и даталогическое моделирование. Этапы	Классификация моделей. Иерархическая, сетевая, реляционная, объектно-ориентированная и многомерная модели организации данных. Концептуальное и схемно-структурное

	проектирования БД.	проектирование. Основные понятия и этапы даталогического моделирования. Организация программного и информационного обеспечения с использованием БД и СУБД. Жизненный цикл базы данных. Основные понятия и этапы инфологического моделирования. Проектирование на физическом уровне.
3	Реляционная модель данных. Нормирование. Средства и методы проектирования БД	Задачи, решаемые реляционной моделью данных. Реляционные типы данных. Проектирование схемы базы данных. Нормирование. Проектирование и создание таблиц. Внутренняя схема базы данных. Физическая структура данных. Проектирование с условием нормализации. Семантическое моделирование данных, ER-диаграммы.
4	Языковые средства современных СУБД. Реляционные БД и СУБД. Язык SQL	Функции, классификация и структура СУБД. Языки программирования. Реляционные БД и СУБД. Логическая схема базы данных. Сильные и слабые стороны данных СУБД. Язык структурированных запросов SQL. Команды Insert, Modify, Update. Создание БД и объектов СУБД. Индексирование данных.
5	Реляционные БД. Организация процессов обработки данных в БД. Запросы на языке SQL	Организация процессов обработки данных в БД. Поиск, фильтрация и сортировка данных. Запросы на языке SQL. Команда Select. Создание запросов с условием, из нескольких таблиц, агрегированных запросов. Подзапросы. Нетривиальные запросы.
6	Реляционные БД. Ограничения целостности	Организация процессов хранения данных в БД. Ограничения целостности Триггеры, правила, ограничения.
7	Реляционные БД. Особенности построение интерфейса.	Реляционные БД. Механизмы разработки приложений баз данных Особенности построение интерфейса. Обработка данных на стороне клиента.
8	Коммерческие БД и СУБД.	Типы коммерческих БД и СУБД. Гипертекстовые и мультимедийные БД. СУБД на инвертированных файлах. СУБД на правилах. Дедуктивные и темпоральные БД.
9	Обзор развития современных БД и СУБД	Обзор развития современных БД и СУБД. Рейтинг СУБД. Современные направления развития.
10	Объектно-реляционные БД и СУБД.	Типы данных. Внутренняя схема базы данных. Физическая структура данных. Сильные и слабые стороны объектно-реляционных СУБД. Создания и применения объектных типов, использование пакетов, реализация внешних процедур. Особенности обработки данных в объектно-реляционных БД и СУБД. Объекты СУБД: представления, хранимые процедуры, функции пользователя, вычисляемые поля. Методы связи с SQL-ориентированными БД.
11	Динамический и встроенный SQL.	Вопросы встраивания операторов языка SQL в основной язык программирования и применение операторов SQL, создание и использование SQL-дескрипторов и динамических курсоров..

12	Организация многопользовательского режима работы в СУБД.	Организация процессов доступа к данным в БД через СУБД. Команды языка SQL. Вопросы использования различных уровней изоляции и применение транзакций. Управление транзакциями. Методы сериализация транзакций. Метод временных меток. Вопросы назначения и снятия привилегий на объекты баз данных. Журнализация
13	Распределенные БД.	Понятие распределенных информационных систем, принципы их создания и функционирования.
14	Технология клиент - сервер	Режимы работы с БД. Технологии и модели «Клиент-сервер». Модели файлового сервера, удаленного доступа к данным, сервера базы данных, сервера приложений. Мониторы транзакций. Архитектуры построения серверов БД.
15	Технологии доступа к данным.	Подходы к реализации доступа к источникам данных, приводится анализ различных методов доступа к данным, включая ODBC, DAO, RDO, OLE DB и ADO, рассматриваются механизмы публикации удаленных источников данных в Inernet.
16	Технология реплицирования данных.	Реплика. Виды технологий реплицирования данных. Проблемы и пути их решения.
17	Анализ данных. Технология NoSQL	История появления баз NoSQL. Агрегированные модели данных. Графовые базы данных. Неструктурированные базы данных. Модели распределения. Отображения - свертка. Базы данных типа "ключ - значение". База данных PostgreSQL. Технология NoSQL
18	Хранилища данных.	Хранилища данных: виды и способы создания. Технология оперативной обработки транзакций (OLTP – технология). Информационные хранилища. OLAP – технология.
19	Документационные информационные системы. Публикация баз данных в Интернете	Общая характеристика и виды документальных информационных систем. Информационно-поисковые каталоги и тезаурусы. Полнотекстовые информационно-поисковые системы. Гипертекстовые информационно-поисковые системы. Применение БД для хранения информации в сети Интернет. Особенности проектирования структуры базы данных и визуализации в Интернете. СУБД, позволяющие осуществлять публикацию данных в сети Интернет.
20	XML-серверы	XML – серверы. Взаимодействие пользовательских приложений с БД через СУБД. Задачи, решаемые XML-сервером. Обработка данных в формате XML.
21	Интеллектуальный анализ данных (Data Mining)	Задачи Data Mining. Задачи классификации и регрессии. Задача классификации. Задача поиска ассоциативных правил и последовательностей. Модели Data Mining. Деревья решений. Нейронные сети. Нечеткая логика. Генетические алгоритмы. Стандарты Data Mining. Роли в Data Mining. Рынок инструментов Data Mining. Классификация инструментов Data Mining. SAS Enterprise Data

		Mining. PolyAnalyst. WebAnalyst
22	Определение больших данных. Обзор технологий хранения больших данных	Основные вызовы больших данных. Определение термина "большие данные". Характеристика больших данных. Большие данные как одна из глобальных проблем современности. Свойства больших данных и ограничения RDBMS. ACID требования, CAP-теорема, BASE архитектура. Подход MapReduce: Map-задачи, Reduce-задачи. Алгоритмы, использующие MapReduce и их приложения. Матрично-векторное умножение, операции реляционной алгебры, операции на базах данных, группировка и агрегирование.

6. Перечень учебно-методического обеспечения для самостоятельной работы обучающихся по дисциплине

Рекомендуемая тематика учебных занятий в форме контактной работы:

Рекомендуемая тематика учебных занятий лекционного типа (предусматривающих преимущественную передачу учебной информации преподавателями):

№	Наименование раздела	Тема лекции
1	Информационные системы. Базы данных и системы управления базой данных	Лекция 1. Информационные системы. Информационные процессы. Информация. Представление информации. Системы управления базами данных.
2	Модели данных. Инфологическое и даталогическое моделирование. Этапы проектирования БД.	Лекция 2. Классификация моделей. Иерархическая, сетевая, реляционная, объектно-ориентированная и многомерная модели организации данных.
3	Реляционная модель данных. Нормирование. Средства и методы проектирования БД	Лекция 3. Задачи, решаемые реляционной моделью данных. Реляционные типы данных. Проектирование схемы базы данных. Нормирование. Лекция 4. Проектирование и создание таблиц. Внутренняя схема базы данных. Физическая структура данных.
4	Языковые средства современных СУБД. Реляционные БД и СУБД. Язык SQL	Лекция 5. Функции, классификация и структура СУБД. Языки программирования. Лекция 6. Реляционные БД и СУБД. Логическая схема базы данных. Лекция 7. Язык структурированных запросов SQL. Команды Insert, Modify, Update.
5	Реляционные БД. Организация процессов обработки данных в БД. Запросы на языке SQL	Лекция 8. Организация процессов обработки данных в БД. Поиск, фильтрация и сортировка данных. Лекция 9. Запросы на языке SQL. Команда Select.
6	Реляционные БД. Ограничения целостности	Лекция 10. Организация процессов хранения данных в БД. Лекция 11. Ограничения целостности Триггеры, правила, ограничения.

7	Реляционные БД. Особенности построение интерфейса.	Лекция 12. Механизмы разработки приложений баз данных Лекция 13. Особенности построение интерфейса. Обработка данных на стороне клиента.
8	Коммерческие БД и СУБД.	Лекция 14. Типы коммерческих БД и СУБД.
9	Обзор развития современных БД и СУБД	Лекция 15. Обзор развития современных БД и СУБД. Рейтинг СУБД. Современные направления развития.
10	Объектно-реляционные БД и СУБД.	Лекция 16. Внутренняя схема базы данных. Физическая структура данных. Сильные и слабые стороны объектно-реляционных СУБД. Лекция 17. Создания и применения объектных типов, использование пакетов, реализация внешних процедур. Особенности обработки данных в объектно-реляционных БД и СУБД. Лекция 18. Объекты СУБД: представления, хранимые процедуры, функции пользователя, вычисляемые поля. Методы связи с SQL-ориентированными БД.
11	Динамический и встроенный SQL.	Лекция 19. Вопросы встраивания операторов языка SQL в основной язык программирования и применение операторов SQL. Лекция 20. Создание и использование SQL-дескрипторов и динамических курсоров..
12	Организация многопользовательского режима работы в СУБД.	Лекция 21. Организация процессов доступа к данным в БД через СУБД. Управление транзакциями.
13	Распределенные БД.	Лекция 22. Понятие распределенных информационных систем, принципы их создания и функционирования.
14	Технология клиент - сервер	Лекция 23. Режимы работы с БД. Технологии и модели «Клиент-сервер».
15	Технологии доступа к данным.	Лекция 24. Подходы к реализации доступа к источникам данных, приводится анализ различных методов доступа к данным, включая ODBC, DAO, RDO, OLE DB и ADO.
16	Технология реплицирования данных.	Лекция 25. Реплика. Виды технологий реплицирования данных. Проблемы и пути их решения.
17	Анализ данных. Технология NoSQL	Лекция 26. История появления баз NoSQL. Агрегированные модели данных. Лекция 27. Графовые базы данных. Неструктурированные базы данных. Базы данных типа "ключ - значение".
18	Хранилища данных.	Лекция 28. Хранилища данных: виды и способы создания.
19	Документационные информационные системы. Публикация баз данных в Интернете	Лекция 29. Общая характеристика и виды документальных информационных систем. Информационно-поисковые каталоги и тезариусы.
20	XML-серверы	Лекция 30. XML – серверы. Взаимодействие

		пользовательских приложений с БД через СУБД.
21	Интеллектуальный анализ данных (Data Mining)	Лекция 31. Задачи Data Mining. Задачи классификации и регрессии. Задача классификации.
22	Определение больших данных. Обзор технологий хранения больших данных	Лекция 32. Основные вызовы больших данных. Определение термина "большие данные". Характеристика больших данных.

Рекомендуемая тематика *практических* занятий:

№ п/п	Наименование Темы	Содержание темы
1	Информационные системы. Базы данных и системы управления базой данных	Определение информации, документирование информации и данных. Обзор систем представления и обработки данных фактографических, документальных и геоинформационных
2	Модели данных. Инфологическое и даталогическое моделирование. Этапы проектирования БД.	Правила анализа функциональных требований. Определение объектов проектируемой области, их свойств и взаимосвязей. Основные принципы инфологического моделирования. Принципы даталогического моделирования.
3	Реляционная модель данных. Нормирование. Средства и методы проектирования БД	Логическое проектирование схемы базы данных. Нормирование. Проектирование физической схемы БД с условием нормализации. Построение ER-диаграммы
4	Языковые средства современных СУБД. Реляционные БД и СУБД. Язык SQL	Создание БД и объектов СУБД Язык структурированных запросов SQL. Команды Create, Alter, Drop, Insert, Modify, Update. Индексирование данных.
5	Реляционные БД. Организация процессов обработки данных в БД. Запросы на языке SQL	Организация процессов обработки данных в БД. Поиск, фильтрация и сортировка данных. Запросы на языке SQL. Команда Select. Создание запросов с условием, из нескольких таблиц, агрегированных запросов. Подзапросы. Нетривиальные запросы.
6	Реляционные БД. Ограничения целостности	Организация процессов хранения данных в БД. Ограничения целостности Триггеры, правила, ограничения.
7	Реляционные БД. Особенности построение интерфейса.	Разработка приложений баз данных Особенности построение интерфейса. Обработка данных на стороне клиента.
8	Объектно-реляционные БД и СУБД	Создания и применения объектных типов, использование пакетов, реализация внешних процедур. Обработка данных в объектно-реляционных БД и СУБД (представления, хранимые процедуры, функции пользователя, вычисляемые поля).
9	Динамический и встроенный SQL.	Встраивание операторов языка SQL в основной язык программирования, создание и использование SQL-

		дескрипторов и динамических курсоров
10	Технологии доступа к данным	Изучение различных методов доступа к данным, включая ODBC, DAO, RDO, OLE DB и ADO, в том числе механизмы публикации удаленных источников данных в Internet.
11	Технология реплицирования данных	Создание реплики БД. Изучение технологии реплицирования данных.
12	Анализ данных. Технология NoSQL	Создание и изучение графовых базы данных. Неструктурированные базы данных. Технология NoSQL
13	Хранилища данных.	Создание хранилища. Обработка данных.
14	XML-серверы	Обработка данных в формате XML.
15	Интеллектуальный анализ данных (Data Mining)	Обзор задач Data Mining.

На практических занятиях решаются задачи по теме занятия.

Требования к самостоятельной работе обучающихся

1. Работа с лекционным материалом, предусматривающая проработку конспекта лекций и учебной литературы, по всем темам из п. 6 настоящей рабочей программы.
2. Выполнение домашнего задания, предусматривающего решение задач, выполнение упражнений, выдаваемых на практических занятиях, по всем темам из п. 6 настоящей рабочей программы.

Руководствуясь положениями статьи 47 и статьи 48 Федерального закона от 29 декабря 2012 г. № 273-ФЗ «Об образовании в Российской Федерации» научно-педагогические работники и иные лица, привлекаемые университетом к реализации данной образовательной программы, пользуются предоставленными академическими правами и свободами в части свободы преподавания, свободы от вмешательства в профессиональную деятельность; свободы выбора и использования педагогически обоснованных форм, средств, методов обучения и воспитания; права на творческую инициативу, разработку и применение авторских программ и методов обучения и воспитания в пределах реализуемой образовательной программы и отдельной дисциплины.

Исходя из рамок, установленных учебным планом по трудоемкости и видам учебной работы по дисциплине, преподаватель самостоятельно выбирает тематику занятий по формам и количеству часов проведения контактной работы: лекции и иные учебные занятия, предусматривающие преимущественную передачу учебной информации преподавателем и (или) занятия семинарского типа (семинары, практические занятия, практикумы, лабораторные работы, коллоквиумы и иные аналогичные занятия), и (или) групповые консультации, и (или) индивидуальную работу обучающихся с преподавателем, в том числе индивидуальные консультации (по курсовым работам/проектам – при наличии курсовой работы/проекта по данной дисциплине в учебном плане).

Рекомендуемая тематика занятий максимально полно реализуется в контактной работе с обучающимися очной формы обучения. В случае реализации образовательной программы в заочной / очно-заочной форме трудоемкость дисциплины сохраняется, однако объем учебного материала в значительной части осваивается обучающимися в форме самостоятельной работы. При этом требования к ожидаемым образовательным результатам обучающихся по данной дисциплине не зависят от формы реализации образовательной программы.

7. Методические рекомендации по видам занятий

Лекционные занятия.

В ходе лекционных занятий обучающимся рекомендуется выполнять следующие действия. Вести конспектирование учебного материала. Обращать внимание на категории, формулировки, раскрывающие содержание тех или иных явлений и процессов, научные выводы и практические рекомендации по их применению. Задавать преподавателю уточняющие вопросы с целью уяснения теоретических положений, разрешения спорных ситуаций.

Желательно оставить в рабочих конспектах поля, на которых во внеаудиторное время можно сделать пометки из рекомендованной литературы, дополняющие материал прослушанной лекции, а также подчеркивающие особую важность тех или иных теоретических положений.

Практические и семинарские занятия.

На практических и семинарских занятиях в зависимости от темы занятия выполняется поиск информации по решению проблем, практические упражнения, контрольные работы, выработка индивидуальных или групповых решений, итоговое обсуждение с обменом знаниями, участие в круглых столах, разбор конкретных ситуаций, командная работа, представление портфолио и т.п.

Самостоятельная работа.

Самостоятельная работа осуществляется в виде изучения литературы, эмпирических данных по публикациям и конкретных ситуаций из практики, подготовке индивидуальных работ, работа с лекционным материалом, самостоятельное изучение отдельных тем дисциплины; поиск и обзор литературы и электронных источников; чтение и изучение учебника и учебных пособий.

8. Фонд оценочных средств

8.1. Перечень компетенций с указанием этапов их формирования в процессе освоения образовательной программы в рамках учебной дисциплины

Основными этапами формирования указанных компетенций при изучении обучающимися дисциплины являются последовательное изучение содержательно связанных между собой тем учебных занятий. Изучение каждой темы предполагает овладение обучающимися необходимыми компетенциями. Результат аттестации обучающихся на различных этапах формирования компетенций показывает уровень освоения компетенций.

Контролируемые разделы (темы) дисциплины	Индекс контролируемой компетенции (или её части)	Оценочные средства по этапам формирования компетенций
		текущий контроль по дисциплине
Тема 1. Информационные системы. Базы данных и системы управления базой данных	УК-1, ОПК-5, ОПК-3	Лабораторная работа
Тема 2. Модели данных. Инфологическое и даталогическое моделирование. Этапы проектирования БД.	УК-1, ОПК-5, ОПК-3	Лабораторная работа
Тема 3. Реляционная модель	УК-1, ОПК-5,	Лабораторная работа

Контролируемые разделы (темы) дисциплины	Индекс контролируемой компетенции (или её части)	Оценочные средства по этапам формирования компетенций
		текущий контроль по дисциплине
данных. Нормирование. Средства и методы проектирования БД	ОПК-3	
Тема 4. Языковые средства современных СУБД. Реляционные БД и СУБД. Язык SQL	УК-1, ОПК-5, ОПК-3	Лабораторная работа
Тема 5. Реляционные БД. Организация процессов обработки данных в БД. Запросы на языке SQL	УК-1, ОПК-5, ОПК-3	Лабораторная работа
Тема 6. Реляционные БД. Ограничения целостности	УК-1, ОПК-5, ОПК-3	Лабораторная работа
Тема 7. Реляционные БД. Особенности построение интерфейса.	УК-1, ОПК-5, ОПК-3	Лабораторная работа
Тема 8. Коммерческие БД и СУБД	УК-1, ОПК-5, ОПК-3	Доклад
Тема 9. Обзор развития современных БД и СУБД	УК-1, ОПК-5, ОПК-3	Лабораторная работа
Тема 10. Объектно-реляционные БД и СУБД	УК-1, ОПК-5, ОПК-3	Лабораторная работа
Тема 11. Динамический и встроенный SQL.	УК-1, ОПК-5, ОПК-3	Тест
Тема 12. Организация многопользовательского режима работы в СУБД.	УК-1, ОПК-5, ОПК-3	Тест
Тема 13. Распределенные БД	УК-1, ОПК-5, ОПК-3	Тест
Тема 14. Технология клиент - сервер	УК-1, ОПК-5, ОПК-3	Тест
Тема 15. Технологии доступа к данным.	УК-1, ОПК-5, ОПК-3	Лабораторная работа
Тема 16. Технология реплицирования данных	УК-1, ОПК-5, ОПК-3	Лабораторная работа
Тема 17. Анализ данных. Технология NoSQL	УК-1, ОПК-5, ОПК-3	Лабораторная работа
Тема 18. Хранилища данных.	УК-1, ОПК-5, ОПК-3	Лабораторная работа

Контролируемые разделы (темы) дисциплины	Индекс контролируемой компетенции (или её части)	Оценочные средства по этапам формирования компетенций
		текущий контроль по дисциплине
Тема 19. Документационные информационные системы. Публикация баз данных в Интернете	УК-1, ОПК-5, ОПК-3	Тест
Тема 20. XML-серверы	УК-1, ОПК-5, ОПК-3	Лабораторная работа
Тема 21. Интеллектуальный анализ данных (Data Mining)	УК-1, ОПК-5, ОПК-3	Лабораторная работа
Тема 22. Определение больших данных. Обзор технологий хранения больших данных	УК-1, ОПК-5, ОПК-3	Тест

8.2. Типовые контрольные задания или иные материалы, необходимые для оценки знаний, умений и навыков и (или) опыта деятельности процессе текущего контроля

Тема 3. Реляционная модель данных. Нормирование. Средства и методы проектирования БД

1.	Реляционная модель организации данных представлена только наборами данных, которые имеют:	А) строго древовидную структуру Б) сетевую структуру Г) распределенную структуру Д) табличную структуру
2.	Информация в реляционной базе данных может храниться с помощью:	А) представлений Б) индексов В) таблиц Г) схемы Д) физической схемы
3.	Нормализация баз данных нужна для:	А) минимизации дублирования информации Б) для усложнения базы данных В) рациональное введение ключевых полей
4.	важным отличием реляционных баз данных являются:	<ul style="list-style-type: none"> четкая граница между логическим и физическим представлениями объектов мощные и гибкие средства структуризации данных
5.	Реляционная модель поддерживает следующие типы отношений:	<ul style="list-style-type: none"> Многие к одному Кратные Один ко одному Неопределенные Предок / потомок
6.	Поля кортежей могут содержать:	Г) атомарные значения Д) множественные значения
7.	В наиболее общей и классической постановке реляционный подход	А) объекта и идентификатора объекта; Б) атрибутов и методов; В) классов; Г) иерархии и наследования классов.

	базируется на следующих концепциях:	
8.	при проектировании реляционной БД вся информация разбивается на:	<p>А) множество двумерных объектов.</p> <p>Б) множество двумерных массивов.</p> <p>В) множество двумерных связей.</p>
9.	Ограничение на атомарность атрибутов означает:	<ul style="list-style-type: none"> • что в реляционной базе данных атрибут каждой записи может содержать только одно значение. • что в реляционной базе данных ключевое поле каждой записи может содержать несколько значений.
10.	Основными понятиями реляционных баз данных являются.	<ul style="list-style-type: none"> • тип данных, • домен • атрибут • кортеж • первичный ключ • внешний ключ • отношение
11.	Ограничением первой нормальной формы является:	<ul style="list-style-type: none"> • каждый неключевой атрибут таблицы полностью зависит от первичного ключа • каждый неключевой атрибут не зависит от первичного ключа • каждый неключевой атрибут нетранзитивно зависит от первичного ключа.
12.	Таблица-отношение находится во второй нормальной форме:	<ul style="list-style-type: none"> • если все ее неключевые атрибуты функционально полно зависят от составного ключа. • если осуществляется взаимная независимость неключевых атрибутов и их полная функциональная зависимость от первичного ключа.

1.	Иерархическая модель организации данных представлена только наборами данных, которые имеют:	<p>А) строго древовидную структуру</p> <p>Б) сетевую структуру</p> <p>В) Одноуровневую структуру</p> <p>Г) распределенную структуру</p> <p>Д) табличную структуру</p>
2.	Существуют следующие функции, реализуемые СУБД	<p>А) организация и поддержание программной структуры данных</p> <p>Б) организация и поддержание физической структуры данных</p> <p>В) организация доступа к данным и их обработке в оперативной и внешней памяти</p> <p>Г) обработка и передача данных файловой системой</p> <p>Д) организация, размещение и оперирование данными во внешней памяти</p> <p>Е) организация и поддержание логической структуры данных</p> <p>Ж) размещение и обработка больших объемов данных в оперативной памяти</p>
3.	Триггер это-	<p>А) специальный файл СУБД</p> <p>Б) элемент системы обеспечения целостности базы данных</p> <p>В) хранимая процедура</p> <p>Г) специальный программный код, вызываемый СУБД при определенных условиях</p>
4.	БД по типу хранимой информации бывает	<ul style="list-style-type: none"> • Информационными • Фактографическими • Распределенными • Документационными • Структурными • Геоинформационными
5.	Реляционная модель поддерживает следующие типы отношений:	<p>А) Многие к одному</p> <p>Б) Один ко многим</p> <p>В) Кратные</p> <p>Г) Один ко одному</p> <p>Д) Многие ко многим</p> <p>Е) Неопределенные</p> <p>Ж) Предок / потомок</p>
6.	OLE-объекты нужны для:	<p>Е) Для доступа к данным во внешних библиотеках</p> <p>Ж) Для передачи данных в программе</p> <p>З) Для использования в программе внешних модулей</p>
7.	Логическая модель базы данных нужна для:	<p>А) определяет размещение данных, метод доступа и технику индексирования (иногда называется внутренней моделью системы)</p> <p>Б) отражает логические связи между элементами данных вне зависимости от их содержания и среде хранения</p>
8.	Транзакция – это:	<p>А) Механизм удаления записей</p> <p>Б) Механизм сохранения записей в базу</p> <p>В) Механизм возможности возврата в любую точку работы</p> <p>Г) Механизм возможности возврата в сохраненную точку</p>
9.	в структуре СУБД можно выделить следующие функциональные блоки	<p>А) • монитор транзакций</p> <p>Б) • интерфейс выдачи сведений</p> <p>В) • процессор описания и поддержания структуры базы данных</p> <p>Г) • генератор отчетов</p> <p>Д) • интерфейс запросов</p> <p>Е) • интерфейс ввода данных</p> <p>Ж) • процессор запросов к базе данных</p>

10.	Хранимая процедура используется в случаях	Г) Обработки данных на стороне сервера Д) Используется для обработки данных на стороне клиента Е) Необходима для реализации интерфейса программы Ж) Для реализации триггеров
11.	Клиент-серверная технология – это	А) Способ отображения данных Б) Технология организации доступа к данным В) Способ организации данных Г) Технология поддержки данных Д) Реализация принципа распределенной информации

8.3. Перечень вопросов и заданий для промежуточной аттестации по дисциплине

Вопросы для промежуточного контроля (экзамена)

- 1.. Основные понятия базы данных.
2. Жизненный цикл базы данных.
3. Уровни моделей и этапы проектирования.
4. Дatalogическое проектирование.
5. Средства проектирования базы данных
6. Методы проектирования базы данных
7. Проектирование базы данных на физическом уровне
8. Виды баз данных
9. Распределенные базы данных
10. Коммерческие базы данных: сходства и различия
11. Выбор СУБД.
12. Сетевые СУБД.
13. Реляционные СУБД
14. Языковые средства манипулирования данными в реляционных СУБД.
15. Средства реализации диалогового интерфейса и подготовки отчетов в языках СУБД.
16. Основы автоматического проектирования баз данных.

Вопросы для промежуточного контроля (зачета с оценкой)

1. Разъяснить соотношение и взаимосвязь понятий «информация», «знания», «сведения» и «данные».
2. Каково соотношение понятий банка данных и базы данных?
3. К какому типу информационных систем можно отнести картотеку личных дел сотрудников организации?
4. Чем отличается инфологическая схема предметной области информационной системы от схемы ее базы данных?
5. Перечислить основные функции, реализуемые СУБД, и охарактеризовать их с точки зрения системного или прикладного характера решаемых задач.
6. Перечислить основные понятия структурной составляющей реляционной модели данных.
7. Сформулировать, в чем заключается и каким образом обеспечивается целостность в реляционной модели данных.
8. В чем заключается концептуальное проектирование?
9. Этапы проектирование схемы реляционной базы данных?
10. Нормализация таблиц. Декомпозиция схемы базы данных в третьей нормальной форме.
11. В каких целях применяется язык SQL в реляционных СУБД?
12. Структура запроса и условия поиска в языке SQL.

13. В чем преимущества и недостатки представления и отображения данных в табличном виде и виде экранных форм?
14. Индексные методы доступа, индексно последовательные методы доступа, организация индекса, методы поиска в индексе.
15. Виртуальная память и иерархия в организации памяти.
16. Что «распределено» в распределенных информационных системах и каковы основные принципы создания и функционирования распределенных информационных систем?
17. На какие компоненты подразделяется программное обеспечение систем «Клиент-сервер»?
18. Охарактеризуйте роль и место монитора транзакций в СУБД систем «Клиент-сервер».
19. XML-серверы.
20. Основные отличия фактографических и документальных информационных систем по форме предоставления данных и способам удовлетворения информационных потребностей пользователей.
21. Какие функции администратора связаны с проектированием и вводом АИС в эксплуатацию?
22. Цели, задачи и суть процессов журнализации в базах данных.
23. Какие функции обеспечивают языки безопасности баз данных?

8.4. Планируемые уровни сформированности компетенций обучающихся и критерии оценивания

Уровни	Содержательное описание уровня	Основные признаки выделения уровня (этапы формирования компетенции, критерии оценки сформированности)	Пятибалльная шкала (академическая) оценка	Двухбалльная шкала, зачет	БРС, % освоения (рейтинговая оценка)
Повышенный	Творческая деятельность	<i>Включает нижестоящий уровень.</i> Умение самостоятельно принимать решение, решать проблему/задачу теоретического и прикладного характера на основе изученных методов, приемов, технологий	отлично	зачтено	86-100
Базовый	Применение знаний и умений в более широких контекстах учебной и профессиональной деятельности, нежели по	<i>Включает нижестоящий уровень.</i> Способность собирать, систематизировать, анализировать и грамотно использовать информацию из самостоятельно найденных теоретических источников и	хорошо		71-85

	образцу с большей степени самостоятель ности и инициативы	иллюстрировать ими теоретические положения или обосновывать практику применения			
Удовлетвори тельный (достаточно й)	Репродуктивн ая деятельность	Изложение в пределах задач курса теоретически и практически контролируемого материала	удовлетвор ительно		55-70
Недостаточн ый	Отсутствие удовлетворительного уровня	признаков	неудовлетв орительно	не зачтено	Менее 55

9. Перечень основной и дополнительной учебной литературы, необходимой для освоения дисциплины.

Основная литература

1. Голицына, О. Л. Базы данных : учебное пособие / О. Л. Голицына, Н. В. Максимов, И. И. Попов. — 4-е изд., перераб. и доп. — Москва : ФОРУМ : ИНФРА-М, 2020. — 400 с. — (Высшее образование: Бакалавриат). - ISBN 978-5-00091-516-5. - Текст : электронный. - URL: <https://znanium.com/catalog/product/1053934> (дата обращения: 11.01.2022). – Режим доступа: по подписке.

Дополнительная литература

1. Агальцов, В. П. Базы данных : в 2 книгах. Книга 2. Распределенные и удаленные базы данных : учебник / В.П. Агальцов. — Москва : ФОРУМ : ИНФРА-М, 2021. — 271 с. — (Высшее образование: Бакалавриат). - ISBN 978-5-8199-0713-9. - Текст : электронный. - URL: <https://znanium.com/catalog/product/1514118> (дата обращения: 11.01.2022). – Режим доступа: по подписке.

10. Перечень ресурсов информационно-телекоммуникационной сети «Интернет», необходимых для освоения дисциплины (модуля).

- НЭБ Национальная электронная библиотека, диссертации и прочие издания
- eLIBRARY.RU Научная электронная библиотека, книги, статьи, тезисы докладов конференций
- Гребенников Электронная библиотека ИД журналы
- ЭБС ZNANIUM.COM
- РГБ Информационное обслуживание по МБА
- БЕН РАН
- Электронно-библиотечная система (ЭБС) Кантитана (<https://elib.kantiana.ru/>)

11. Перечень информационных технологий, используемых при осуществлении образовательного процесса по дисциплине.

Программное обеспечение обучения включает в себя:

- система электронного образовательного контента БФУ им. И. Канта – www.lms-3.kantiana.ru, обеспечивающую разработку и комплексное использование электронных образовательных ресурсов;

- серверное программное обеспечение, необходимое для функционирования сервера и связи с системой электронного обучения через Интернет;
- корпоративная платформа Microsoft Teams;
- установленное на рабочих местах обучающихся ПО: Microsoft Windows 7, Microsoft Office Standart 2010, антивирусное программное обеспечение Kaspersky Endpoint Security.
- СУБД PostgreSQL (Свободное ПО, лицензия - Freeware).
- MongoDB (Свободное ПО, лицензия - Freeware).

12. Описание материально-технической базы, необходимой для осуществления образовательного процесса по дисциплине.

Для проведения занятий лекционного типа, практических и семинарских занятий используются специальные помещения (учебные аудитории), оборудованные техническими средствами обучения – мультимедийной проекционной техникой. Для проведения занятий лекционного типа используются наборы демонстрационного оборудования.

Для проведения лабораторных работ, (практических занятий – при необходимости) используются специальные помещения (учебные аудитории), оснащенные специализированным лабораторным оборудованием: персональными компьютерами с возможностью выхода в интернет и с установленным программным обеспечением, заявленным в п.11.

Для проведения групповых и индивидуальных консультаций, текущего контроля и промежуточной аттестации используются специальные помещения (учебные аудитории), оборудованные специализированной мебелью (для обучающихся), меловой / маркерной доской.

Для организации самостоятельной работы обучающимся предоставляются помещения, оснащенные компьютерной техникой с возможностью подключения к сети «Интернет» и обеспечением доступа в электронную информационно-образовательную среду университета.

Для обучения инвалидов и лиц с ограниченными возможностями здоровья университетом могут быть представлены специализированные средства обучения, в том числе технические средства коллективного и индивидуального пользования.

**МИНИСТЕРСТВО НАУКИ И ВЫСШЕГО ОБРАЗОВАНИЯ
РОССИЙСКОЙ ФЕДЕРАЦИИ**
федеральное государственное автономное образовательное учреждение
высшего образования «Балтийский федеральный университет имени Иммануила
Канта»
Институт физико-математических наук и информационных технологий

РАБОЧАЯ ПРОГРАММА ДИСЦИПЛИНЫ
«ТЕОРИЯ ВЕРОЯТНОСТЕЙ И МАТЕМАТИЧЕСКАЯ СТАТИСТИКА»

Шифр: 02.03.03

**Направление подготовки: «Математическое обеспечение и администрирование
информационных систем»**

Профиль: «Разработка баз данных и интернет-приложений»

Квалификация (степень) выпускника: бакалавр

Калининград
2021

Лист согласования

Составитель: Степанов Алексей Васильевич, д.ф.-м.н., профессор

Рабочая программа утверждена на заседании учебно-методического совета института физико-математических наук и информационных технологий

Протокол № 02/21 от «22» марта 2021 г.

Председатель учебно-методического
совета института физико-
математических наук и информационных
технологий

Первый заместитель директора
ИФМНиИТ, к. ф.-м. н., доцент

Шпилевой А. А

Ведущий менеджер

Е.П.Ставицкая

Содержание

1. Наименование дисциплины «Теория вероятностей и математическая статистика».
2. Перечень планируемых результатов обучения по дисциплине, соотнесенных с планируемыми результатами освоения образовательной программы.
3. Место дисциплины в структуре образовательной программы.
4. Виды учебной работы по дисциплине.
5. Содержание дисциплины, в том числе практической подготовки в рамках дисциплины, структурированное по темам.
6. Перечень учебно-методического обеспечения для самостоятельной работы обучающихся по дисциплине.
7. Методические рекомендации по видам занятий
8. Фонд оценочных средств
 - 8.1. Перечень компетенций с указанием этапов их формирования в процессе освоения образовательной программы в рамках учебной дисциплины
 - 8.2. Типовые контрольные задания или иные материалы, необходимые для оценки знаний, умений и навыков и (или) опыта деятельности в процессе текущего контроля
 - 8.3. Перечень вопросов и заданий для промежуточной аттестации по дисциплине
 - 8.4. Планируемые уровни сформированности компетенций обучающихся и критерии оценивания
9. Перечень основной и дополнительной учебной литературы, необходимой для освоения дисциплины
11. Перечень информационных технологий, используемых при осуществлении образовательного процесса по дисциплине.
12. Описание материально-технической базы, необходимой для осуществления образовательного процесса по дисциплине

1. Наименование дисциплины: «Теория вероятностей и математическая статистика».

Цель дисциплины: целью освоения дисциплины «Теория вероятностей и математическая статистика» является формирование математической культуры, овладение студентами математическим аппаратом теории вероятностей и математической статистики, который используется непосредственно для решения прикладных задач и построения вероятностных моделей в различных областях практической деятельности.

2. Перечень планируемых результатов обучения по дисциплине, соотнесенных с планируемыми результатами освоения образовательной программы

Код компетенции	Результаты обучения по дисциплине
ОПК-1. Способен применять фундаментальные знания, полученные в области математических и (или) естественных наук, и использовать их в профессиональной деятельности.	- знать основные методы и модели теории вероятностей и математической статистики; о возможностях, предоставляемых точными науками по интерпретации и обобщению научных исследований; знать о возможностях, предоставляемых теорией вероятностей при решении прикладных задач; - уметь применять стандартные методы и модели к решению типовых теоретико-вероятностных и статистических задач; - владеть практическими навыками использования математического аппарата теории вероятностей для решения конкретных задач; навыками по поиску дополнительного материала по каждой теме курса; навыками формализации задач, составления алгоритмов решения, пригодных для последующего программирования; владеть профессиональным языком предметной области знания

3. Место дисциплины в структуре образовательной программы

Дисциплина «Теория вероятностей и математическая статистика» относится к обязательной части Блока 1 Дисциплины (модули), входит в Общепрофессиональный модуль подготовки обучающихся.

4. Виды учебной работы по дисциплине.

Виды учебной работы по дисциплине зафиксированы учебным планом основной профессиональной образовательной программы по указанному направлению и профилю, выражаются в академических часах. Часы контактной работы и самостоятельной работы обучающегося и часы, отводимые на процедуры контроля, могут различаться в учебных планах ОПОП по формам обучения. Объем контактной работы включает часы контактной аудиторной работы (лекции/практические занятия/ лабораторные работы), контактной внеаудиторной работы (контроль самостоятельной работы), часы контактной работы в период аттестации. Контактная работа, в том числе может проводиться посредством электронной информационно-образовательной среды университета с использованием ресурсов сети Интернет и дистанционных технологий

5. Содержание дисциплины, структурированное по темам (разделам)

Исходя из рамок, установленных учебным планом по трудоемкости и видам учебной работы по дисциплине, преподаватель самостоятельно выбирает тематику

занятий по формам и количеству часов проведения контактной работы: лекции и иные учебные занятия, предусматривающие преимущественную передачу учебной информации преподавателем и (или) занятия семинарского типа (семинары, практические занятия, практикумы, лабораторные работы, коллоквиумы и иные аналогичные занятия), и (или) групповые консультации, и (или) индивидуальную работу обучающихся с преподавателем, в том числе индивидуальные консультации (по курсовым работам/проектам – при наличии курсовой работы/проекта по данной дисциплине в учебном плане). Рекомендуемая тематика занятий максимально полно реализуется в контактной работе с обучающимися очной формы обучения. В случае реализации образовательной программы в заочной / очно-заочной форме трудоемкость дисциплины сохраняется, однако объем учебного материала в значительной части осваивается обучающимися в форме самостоятельной работы. При этом требования к ожидаемым образовательным результатам обучающихся по данной дисциплине не зависят от формы реализации образовательной программы.

№	Наименование раздела	Содержание раздела
1	Пространство элементарных событий	Пространство событий. Операции над событиями. Алгебра событий. Измеримое пространство. Вероятность случайных событий. Комбинаторно-вероятностные схемы. Аксиоматика Колмогорова. Вероятностная мера и вероятностное пространство. Свойства вероятности. Условная вероятность. Независимость событий. Теорема умножения вероятностей. Формула полной вероятности и формула Байеса.
2	Биномиальное распределение	Биномиальная и полиномиальная схемы независимых испытаний. Локальная и интегральная предельные теоремы Муавра-Лапласа. Теорема Пуассона.
3	Случайная величина. Функция распределения.	Определение и описание случайной величины: функция распределения и плотность распределения вероятностей, их свойства. Основные дискретные и абсолютно непрерывные распределения: биномиальное, геометрическое, пуассоновское, нормальное, показательное, равномерное, распределение Стюдента.
4	Многомерные случайные величины.	Многомерные случайные величины: функция распределения вероятностей многомерных случайных величин, их свойства. Ковариация случайных величин. Коэффициент корреляции и его свойства. Корреляционная матрица. Совместная функция распределения случайных величин. Дискретные и абсолютно случайные непрерывные векторы. Независимость случайных величин. Критерии независимости дискретных и абсолютно непрерывных случайных величин. Распределение функции от случайных величин. Свертка распределений.
5	Числовые характеристики случайной величины	Интеграл Лебега от случайной величины по вероятностной мере на пространстве элементарных событий. Математическое ожидание случайной величины и его свойства. Интеграл Лебега–

		<p>Стилтьеса и его связь с интегралом Лебега. Вычислительные формулы для математических ожиданий дискретных и абсолютно непрерывных случайных величин. Математические ожидания и дисперсии типовых распределений. Моменты случайных величин. Дисперсия случайной величины и ее свойства. Основные неравенства классической теории вероятностей: неравенства Чебышева, неравенства Маркова. Ковариация и коэффициент корреляции, их свойства. Понятие об условном математическом ожидании. Условная плотность.</p>
6	Предельные теоремы	<p>Типы сходимости случайных величин. Теоремы, связывающие различные типы сходимостей. Неравенство Чебышева. Центральная предельная теорема. Теорема непрерывности. Условие Линдберга. Центральная теорема в форме Линдберга. Теорема Ляпунова. Закон больших чисел. Теорема Бернулли. Теорема Хинчина. Усиленный закон больших чисел Колмогорова. Теорема Бореля.</p>
7	Цепи Маркова	<p>Определение марковского процесса. Уравнение Колмогорова-Чепмена. Классификация состояний марковской цепи. Эргодическая теорема. Определение марковского процесса. Уравнение Колмогорова-Чепмена. Матрица интенсивностей и её свойства. Система дифференциальных уравнений Колмогорова, её решение. Предельное распределение вероятностей. Простейший поток событий. Пуассоновский процесс. Процессы размножения и гибели.</p>
8	Статистические модели. Вариационный ряд и его характеристики.	<p>Статистические модели и основные задачи статистического анализа, примеры; экспоненциальные семейства. Вариационный ряд. Эмпирическая функция распределения. Теорема Гливленко. Теорема Колмогорова об оценке неизвестной функции распределения. Выборочные распределения. Асимптотические распределения выборочных моментов.</p>
9	Статистическое оценивание неизвестных параметров распределения.	<p>Статистическое оценивание. Состоятельные, несмещённые, эффективные оценки. Неравенство информации. Достаточные статистики. Условное распределение, условное математическое ожидание. Улучшение несмещённой оценки посредством усреднения по достаточной статистике. Полные достаточные статистики. Наилучшие несмещённые оценки. Теорема факторизации.</p>
10	Методы оценивания.	<p>Метод максимального правдоподобия и метод моментов</p>
11	Оценки наибольшего правдоподобия.	<p>Оценки наибольшего правдоподобия, их состоятельность. Понятие асимптотической нормальности случайной последовательности. Асимптотическая нормальность оценок</p>

		максимального правдоподобия. Примеры преобразований, стабилизирующих экспертные оценки.
12	Метод наименьших квадратов.	Метод наименьших квадратов. Ортогональные планы. Анализ нормальной выборки. Свойства оценок метода наименьших квадратов. Теорема Гаусса - Маркова.
13	Доверительные интервалы.	Интервальные оценки. Нахождение доверительных и асимптотически доверительных интервалов.
14	Проверка статистических гипотез.	Проверка статистических гипотез, основные понятия. Ошибки первого и второго рода. Лемма Неймана-Пирсона. Равномерно наиболее мощные критерии, примеры. Проверка гипотез значимости. Критерии К. Пирсона «хи-квадрат» и Колмогорова.

6. Перечень учебно-методического обеспечения для самостоятельной работы обучающихся по дисциплине

Рекомендуемая тематика учебных занятий в форме контактной работы:

Рекомендуемая тематика учебных занятий лекционного типа (предусматривающих преимущественную передачу учебной информации преподавателями):

№	Наименование раздела	Темы лекций
1	Пространство элементарных событий	Лекция 1. Дискретное пространство элементарных событий. Лекция 2. Произвольное пространство элементарных событий.
2	Биномиальное распределение	Лекция 3. Биномиальное распределение.
3	Случайная величина. Функция распределения.	Лекция 4. Случайная величина. Функция распределения.
4	Многомерные случайные величины.	Лекция 5. Многомерные случайные величины
5	Числовые характеристики случайной величины.	Лекция 6. Числовые характеристики случайной величины.
6	Предельные теоремы.	Лекция 7. Сходимость случайных величин. Лекция 8. Центральная предельная теорема. Лекция 9. Закон больших чисел.
7	Цепи Маркова.	Лекция 10. Дискретные цепи Маркова Лекция 11. Марковские процессы с дискретным множеством состояний и непрерывным временем.
8	Статистические модели. Вариационный ряд и его характеристики.	Лекции 12. Статистические модели. Вариационный ряд и его характеристики.
9	Статистическое оценивание неизвестных параметров	Лекция 13. Статистическое оценивание неизвестных параметров распределения.

	распределения.	
10	Методы оценивания.	Лекции 14. Методы оценивания.
11	Оценки наибольшего правдоподобия.	Лекция 15. Оценки наибольшего правдоподобия
12	Метод наименьших квадратов.	Лекция 16. Метод наименьших квадратов.
13	Доверительные интервалы.	Лекция 17. Доверительные интервалы.
14	Проверка статистических гипотез.	Лекция 18. Проверка статистических гипотез.

Рекомендуемая тематика практических занятий:

- Тема 1. Дискретное пространство элементарных событий
- Тема 2. Произвольное пространство элементарных событий
- Тема 3. Биномиальное распределение
- Тема 4. Случайная величина. Функция распределения
- Тема 5. Многомерные случайные величины
- Тема 6. Числовые характеристики случайной величины.
- Тема 7. Сходимость случайных величин
- Тема 8. Центральная предельная теорема
- Тема 9. Закон больших чисел
- Тема 10. Дискретные цепи Маркова
- Тема 11. Марковские процессы с дискретным множеством состояний и непрерывным временем.
- Тема 12. Статистические модели. Вариационный ряд и его характеристики
- Тема 13. Статистическое оценивание неизвестных параметров распределения
- Тема 14. Методы оценивания.
- Тема 15. Оценки наибольшего правдоподобия
- Тема 16. Метод наименьших квадратов
- Тема 17. Доверительные интервалы
- Тема 18. Проверка статистических гипотез

На практических занятиях решаются задачи по теме занятия.

Требования к самостоятельной работе обучающихся

1. Работа с лекционным материалом, предусматривающая проработку конспекта лекций и учебной литературы, по всем темам из п. 6 настоящей рабочей программы.
2. Выполнение домашнего задания, предусматривающего решение задач, выполнение упражнений, выдаваемых на практических занятиях, по всем темам из п. 6 настоящей рабочей программы.

Руководствуясь положениями статьи 47 и статьи 48 Федерального закона от 29 декабря 2012 г. N 273-ФЗ «Об образовании в Российской Федерации» научно-педагогические работники и иные лица, привлекаемые университетом к реализации данной образовательной программы, пользуются предоставленными академическими правами и свободами в части свободы преподавания, свободы от вмешательства в профессиональную деятельность; свободы выбора и использования педагогически обоснованных форм, средств, методов обучения и воспитания; права на творческую

инициативу, разработку и применение авторских программ и методов обучения и воспитания в пределах реализуемой образовательной программы и отдельной дисциплины.

Исходя из рамок, установленных учебным планом по трудоемкости и видам учебной работы по дисциплине, преподаватель самостоятельно выбирает тематику занятий по формам и количеству часов проведения контактной работы: лекции и иные учебные занятия, предусматривающие преимущественную передачу учебной информации преподавателем и (или) занятия семинарского типа (семинары, практические занятия, практикумы, лабораторные работы, коллоквиумы и иные аналогичные занятия), и (или) групповые консультации, и (или) индивидуальную работу обучающихся с преподавателем, в том числе индивидуальные консультации (по курсовым работам/проектам – при наличии курсовой работы/проекта по данной дисциплине в учебном плане).

Рекомендуемая тематика занятий максимально полно реализуется в контактной работе с обучающимися очной формы обучения. В случае реализации образовательной программы в заочной / очно-заочной форме трудоемкость дисциплины сохраняется, однако объем учебного материала в значительной части осваивается обучающимися в форме самостоятельной работы. При этом требования к ожидаемым образовательным результатам обучающихся по данной дисциплине не зависят от формы реализации образовательной программы.

7. Методические рекомендации по видам занятий

Лекционные занятия.

В ходе лекционных занятий обучающимся рекомендуется выполнять следующие действия. Вести конспектирование учебного материала. Обращать внимание на категории, формулировки, раскрывающие содержание тех или иных явлений и процессов, научные выводы и практические рекомендации по их применению. Задавать преподавателю уточняющие вопросы с целью уяснения теоретических положений, разрешения спорных ситуаций.

Желательно оставить в рабочих конспектах поля, на которых во внеаудиторное время можно сделать пометки из рекомендованной литературы, дополняющие материал прослушанной лекции, а также подчеркивающие особую важность тех или иных теоретических положений.

Практические и семинарские занятия.

На практических и семинарских занятиях в зависимости от темы занятия выполняется поиск информации по решению проблем, практические упражнения, контрольные работы, выработка индивидуальных или групповых решений, итоговое обсуждение с обменом знаниями, участие в круглых столах, разбор конкретных ситуаций, командная работа, представление портфолио и т.п.

Самостоятельная работа.

Самостоятельная работа осуществляется в виде изучения литературы, эмпирических данных по публикациям и конкретным ситуациям из практики, подготовке индивидуальных работ, работа с лекционным материалом, самостоятельное изучение отдельных тем дисциплины; поиск и обзор литературы и электронных источников; чтение и изучение учебника и учебных пособий.

8. Фонд оценочных средств

8.1. Перечень компетенций с указанием этапов их формирования в процессе освоения образовательной программы в рамках учебной дисциплины

Основными этапами формирования указанных компетенций при изучении обучающимися дисциплины являются последовательное изучение содержательно связанных между собой тем учебных занятий. Изучение каждой темы предполагает овладение обучающимися необходимыми компетенциями. Результат аттестации обучающихся на различных этапах формирования компетенций показывает уровень освоения компетенций.

Контролируемые разделы (темы) дисциплины	Индекс контролируемой компетенции (или её части)	Оценочные средства по этапам формирования компетенций
		текущий контроль по дисциплине
1. Пространство элементарных событий	ОПК-1	Опрос, решение задач.
2. Биномиальное распределение	ОПК-1	Опрос, решение задач, контрольная работа
3. Случайная величина. Функция распределения.	ОПК-1	Опрос, решение задач
4. Многомерные случайные величины.	ОПК-1	Опрос, решение задач
5. Числовые характеристики случайной величины.	ОПК-1	Опрос, решение задач
6. Предельные теоремы.	ОПК-1	Опрос, решение задач
7. Цепи Маркова.	ОПК-1	Опрос, решение задач,
8. Статистические модели. Вариационный ряд и его характеристики.	ОПК-1	Опрос, решение задач, контрольная работа
9. Статистическое оценивание неизвестных параметров распределения.	ОПК-1	Опрос, решение задач
10. Методы оценивания.	ОПК-1	Опрос, решение задач
11. Оценки наибольшего правдоподобия.	ОПК-1	Контрольная работа
12. Метод наименьших квадратов.	ОПК-1	Решение задач
13. Доверительные интервалы.	ОПК-1	Опрос, решение задач
14. Проверка статистических гипотез.	ОПК-1	Консультация, опрос, самостоятельная работа

8.2. Типовые контрольные задания или иные материалы, необходимые для оценки знаний, умений и навыков и (или) опыта деятельности процессе текущего контроля

Примеры вопросов для устного опроса:

Тема 4. Случайная величина. Функция распределения.

1. Случайная величина. Функция распределения и её свойства.
2. Дискретные случайные величины и их описание.
3. Примеры дискретных случайных величин. Биномиальное распределение. Распределение Пуассона.
4. Абсолютно непрерывные случайные величины их описание. Плотность распределения одномерной случайной величины и ее свойства.
5. Примеры абсолютно непрерывных случайных величин. Равномерное распределение. Показательный закон. Нормальное распределение.

Тема 6. Числовые характеристики случайной величины.

1. Интеграл Лебега-Стилтьеса.
2. Математическое ожидание и его свойства.
3. Дисперсия и её свойства.
4. Моменты случайной величины и их применение. Мода, медиана.

Типовые контрольные задания:

Контрольная работа по темам 4 и 6

1. В урне имеются четыре шара под номерами 1,2,3. Вынули один за другим 2 шара. Найти ряд распределения, функцию распределения, математическое ожидание и дисперсию разности номеров вынутых шаров.
2. Плотность распределения случайной величины ξ имеет вид

$$f(x) = a e^{-|x|} \quad (-\infty < x < \infty).$$

Найти параметр a , функцию распределения, математическое ожидание, дисперсию, моду и медиану этой случайной величины.

3. Вероятность поломки каждого из 5 работающих станков равна 0,08. Найдите функцию распределения количества сломанных станков.
4. Многократно измеряют некоторую величину. Вероятность того, что эта величина по модулю не превзойдет 10, равна 0,99. Найти систематическую ошибку прибора, если среднеквадратическая ошибка измерений равна 1 и ошибки измерения распределены по нормальному закону.

Контрольная работа по темам 3 и 5

1. Рыбак забросил спиннинг 80 раз. Какова вероятность того, что он поймал хотя бы одну рыбу, если одна рыба приходится в среднем на 200 забрасываний?
2. Случайная величина X равномерно распределена на интервале $(-a, a)$. Найти математическое ожидание и дисперсию случайной величины $Y = 5X - 2a$.
3. Известно распределение случайного вектора (X, Y)

	$X = 2$	$X = 4$	$X = 6$
$Y = -2$	0,1	0,1	0,3

$Y = -4$	0,2	0,2	0,1
----------	-----	-----	-----

Выясните, зависимы ли события $XY \neq 0$ и $X + Y = 0$.

Найдите ковариацию X и Y , ряд распределения величины $Z=X+Y$.

4.. В здании включено 2000 ламп. Вероятность перегорания каждой равна 0,05. Найти вероятность того, что перегорит не более 50. Оценить вероятность того, что абсолютная величина разности между числом работающих ламп и средним числом исправных ламп, окажется меньше 40.

5.. Производится 12 независимых испытаний с вероятностью успеха 0,1 в каждом испытании. Пусть X – число успехов в испытаниях с номерами 1,2,...,6, Y – число успехов в испытаниях с номерами 4,5,...,12. Найдите дисперсию $D[X+2Y]$.

8.3. Перечень вопросов и заданий для промежуточной аттестации по дисциплине

Вопросы для промежуточного контроля (экзамена. 5 семестр)

1. Дискретное вероятностное пространство.
2. Аксиомы теории вероятностей для произвольного вероятностного пространства.
3. Вероятность события (классическое, геометрическое, статистическое определения, вероятностная мера)
4. Свойства вероятности.
5. Условная вероятность. Теорема умножения. Независимость событий.
6. Формула полной вероятности.
7. Формула Байеса.
8. Математическая модель n независимых опытов (схема Бернулли). Биномиальное распределение.
9. Случайная величина. Функция распределения и её свойства.
10. Дискретные случайные величины и их описание.
11. Примеры дискретных случайных величин. Биномиальное распределение. Распределение Пуассона.
12. Абсолютно непрерывные случайные величины их описание. Плотность распределения одномерной случайной величины и ее свойства.
13. Примеры абсолютно непрерывных случайных величин. Равномерное распределение. Показательный закон. Нормальное распределение.
14. Многомерная случайная величина. Функция распределения многомерной случайной величины и её свойства.
15. Независимые случайные величины.
16. Распределение суммы независимых случайных величин.
17. Функции от случайных величин.
18. Интеграл Лебега-Стилтьеса.
19. Математическое ожидание и его свойства.
20. Дисперсия и её свойства.
21. Моменты случайной величины и их применение. Мода, медиана.
22. Условные законы распределения и числовые характеристики случайной величины.
23. Ковариация случайных величин и её свойства.
24. Коэффициент корреляции случайных величин и его свойства.
25. Сходимость случайных величин.
26. Неравенство Чебышева.
27. Теорема Пуассона для одинаково распределенных случайных величин.
28. Локальная теорема Муавра-Лапласа.
29. Интегральная теорема Муавра-Лапласа.
30. Центральная предельная теорема в простейшей форме.

31. Центральная предельная теорема в форме Линдеберга.
32. Сходимость к нормальному распределению в форме Ляпунова.
33. Закон больших чисел. Теорема Бернулли.

Вопросы для промежуточного контроля (зачета с оценкой, 6 семестр)

1. Определение, классификация и описание случайного процесса.
2. Определение дискретной цепи Маркова.
3. Однородная дискретная цепь Маркова.
4. Уравнения Колмогорова-Чепмена.
5. Классификация состояний дискретной цепи Маркова.
6. Эргодическая цепь Маркова.
7. Марковские случайные процессы с дискретным множеством состояний и непрерывным временем.
8. Простейший поток событий.
9. Пуассоновский случайный процесс.
10. Предельное распределение вероятностей.
11. Процесс размножения и гибели.
12. Вариационный и статистический ряд, Полигон и гистограмма.
13. Эмпирическая функция распределения и ее свойства Теоремы Гливленко и Колмогорова
14. Распределение Фишера
15. Распределение Стьюдента.
16. χ^2 распределение
17. Выборочное среднее и его свойства.
18. Выборочная дисперсия и ее свойства.
19. Выборочные начальные моменты и их свойства.
20. Выборочные центральные моменты и их свойства.
21. Асимптотические свойства выборочного распределения
22. Статистическая оценка. Несмещенные оценки. Примеры несмещенных оценок.
23. Состоятельные оценки. Примеры.
24. Метод моментов
25. Метод наибольшего правдоподобия
26. Эффективные оценки. Неравенство Рао-Крамера.
27. Асимптотически эффективные оценки.
28. Достаточные статистики. Критерий Неймана-Пирсона.
29. Метод доверительных интервалов.
30. Проверка гипотез. Ошибки 1 и 2 рода.
31. Общая схема проверки гипотез.
32. Критерий проверки. Критическая область.
Критерий согласия

8.4. Планируемые уровни сформированности компетенций обучающихся и критерии оценивания

Уровни	Содержательное описание уровня	Основные признаки выделения уровня (этапы формирования компетенции, критерии)	Пятибалльная шкала (академическая)	Двухбалльная шкала, зачет	БРС, % освоения (рейтинг)
--------	--------------------------------	---	------------------------------------	---------------------------	---------------------------

		оценки сформированности)	оценка		Говая оценка)
Повышенны й	Творческая деятельность	<i>Включает нижестоящий уровень.</i> Умение самостоятельно принимать решение, решать проблему/задачу теоретического и прикладного характера на основе изученных методов, приемов, технологий	отлично	зачтено	86-100
Базовый	Применение знаний и умений в более широких контекстах учебной и профессиональной деятельности, нежели по образцу с большей степени самостоятельности и инициативы	<i>Включает нижестоящий уровень.</i> Способность собирать, систематизировать, анализировать и грамотно использовать информацию из самостоятельно найденных теоретических источников и иллюстрировать ими теоретические положения или обосновывать практику применения	хорошо		71-85
Удовлетворительный (достаточный)	Репродуктивная деятельность	Изложение в пределах задач курса теоретически и практически контролируемого материала	удовлетворительно		55-70
Недостаточный	Отсутствие признаков удовлетворительного уровня		неудовлетворительно	не зачтено	Менее 55

9. Перечень основной и дополнительной учебной литературы, необходимой для освоения дисциплины.

Основная литература

1. Коган, Е. А. Теория вероятностей и математическая статистика : учебник / Е.А. Коган, А.А. Юрченко. — Москва : ИНФРА-М, 2021. — 250 с. — (Высшее образование: Бакалавриат). — DOI 10.12737/textbook_5cde54d3671a96.35212605. - ISBN 978-5-16-014235-7. - Текст : электронный. - URL: <https://znanium.com/catalog/product/1541962> (дата обращения: 06.04.2022). – Режим доступа: по подписке.

2. Бочаров, П. П. Теория вероятностей. Математическая статистика [Электронный ресурс] / П. П. Бочаров, А. В. Печинкин. - 2-е изд. - Москва : ФИЗМАТЛИТ, 2005. - 296 с. - ISBN 5-9221-0633-3. - Текст : электронный. - URL: <https://znanium.com/catalog/product/405754> (дата обращения: 06.04.2022). – Режим доступа: по подписке.

Дополнительная литература

3. Ананьевский, С. М. Теория вероятностей с примерами и задачами: Учебное пособие / Ананьевский С.М., Невзоров В.Б. - СПб:СПбГУ, 2013. - 240 с.: ISBN 978-5-288-05491-4. - Текст : электронный. - URL: <https://znanium.com/catalog/product/940734> (дата обращения: 06.04.2022). – Режим доступа: по подписке.
4. Корчагин, В. В. Теория вероятностей и математическая статистика : практикум / В. В. Корчагин, С. В. Белокуров, Р. В. Кузьменко. - Воронеж : Воронежский институт ФСИН России, 2019. - 162 с. - Текст : электронный. - URL: <https://znanium.com/catalog/product/1086219> (дата обращения: 06.04.2022). – Режим доступа: по подписке.
5. Двойцова, И. Н. Элементы теории вероятностей и математической статистики : учебное пособие / И. Н. Двойцова. - Железногорск : ФГБОУ ВО Сибирская пожарно-спасательная академия ГПС МЧС России, 2021. - 136 с. - Текст : электронный. - URL: <https://znanium.com/catalog/product/1844137> (дата обращения: 06.04.2022). – Режим доступа: по подписке.

10. Перечень ресурсов информационно-телекоммуникационной сети «Интернет», необходимых для освоения дисциплины (модуля).

- НЭБ Национальная электронная библиотека, диссертации и прочие издания
- eLIBRARY.RU Научная электронная библиотека, книги, статьи, тезисы докладов конференций
- Гребенников Электронная библиотека ИД журналы
- ЭБС Лань книги, журналы
- ЭБС Консультант студента
- ПРОСПЕКТ ЭБС
- ЭБС ZNANIUM.COM
- РГБ Информационное обслуживание по МБА
- БЕН РАН
- Электронно-библиотечная система (ЭБС) Кантитана (<https://elib.kantiana.ru/>)

11. Перечень информационных технологий, используемых при осуществлении образовательного процесса по дисциплине.

Программное обеспечение обучения включает в себя:

- система электронного образовательного контента БФУ им. И. Канта – www.lms-3.kantiana.ru, обеспечивающую разработку и комплексное использование электронных образовательных ресурсов;
- серверное программное обеспечение, необходимое для функционирования сервера и связи с системой электронного обучения через Интернет;
- корпоративная платформа Microsoft Teams;
- установленное на рабочих местах обучающихся ПО: Microsoft Windows 7, Microsoft Office Standart 2010, антивирусное программное обеспечение Kaspersky Endpoint Security.
- специализированное ПО не требуется.

12. Описание материально-технической базы, необходимой для осуществления образовательного процесса по дисциплине.

Для проведения занятий лекционного типа, практических и семинарских занятий используются специальные помещения (учебные аудитории), оборудованные техническими средствами обучения – мультимедийной проекционной техникой. Для проведения занятий лекционного типа используются наборы демонстрационного оборудования.

Для проведения лабораторных работ, (практических занятий – при необходимости) используются специальные помещения (учебные аудитории), оснащенные специализированным лабораторным оборудованием: персональными компьютерами с возможностью выхода в интернет и с установленным программным обеспечением, заявленным в п.11.

Для проведения групповых и индивидуальных консультаций, текущего контроля и промежуточной аттестации используются специальные помещения (учебные аудитории), оборудованные специализированной мебелью (для обучающихся), меловой / маркерной доской.

Для организации самостоятельной работы обучающимся предоставляются помещения, оснащенные компьютерной техникой с возможностью подключения к сети «Интернет» и обеспечением доступа в электронную информационно-образовательную среду университета.

Для обучения инвалидов и лиц с ограниченными возможностями здоровья университетом могут быть представлены специализированные средства обучения, в том числе технические средства коллективного и индивидуального пользования.

**МИНИСТЕРСТВО НАУКИ И ВЫСШЕГО ОБРАЗОВАНИЯ
РОССИЙСКОЙ ФЕДЕРАЦИИ**
федеральное государственное автономное образовательное учреждение
высшего образования «Балтийский федеральный университет имени Иммануила
Канта»
Институт физико-математических наук и информационных технологий

РАБОЧАЯ ПРОГРАММА УЧЕБНОЙ ДИСЦИПЛИНЫ
«Уравнения математической физики»

Специальности 02.03.03 «Математическое обеспечение и администрирование
информационных систем»
Профиль «Разработка баз данных и интернет-приложений»

Квалификация (степень) выпускника: бакалавр

Лист согласования

Составитель: Пестов Леонид Николаевич, д.ф.-м.н., профессор.

Рабочая программа утверждена на заседании учебно-методического совета института физико-математических наук и информационных технологий

Протокол № 02/21 от «22» марта 2021 г.

Председатель учебно-методического
совета института физико-
математических наук и информационных
технологий

Первый заместитель директора
ИФМНиИТ, к. ф.-м. н., доцент

Шпилевой А. А

Ведущий менеджер

Е.П.Ставицкая

Содержание

1. Наименование дисциплины «Уравнения математической физики».
2. Перечень планируемых результатов обучения по дисциплине, соотнесенных с планируемыми результатами освоения образовательной программы.
3. Место дисциплины в структуре образовательной программы.
4. Виды учебной работы по дисциплине.
5. Содержание дисциплины, в том числе практической подготовки в рамках дисциплины, структурированное по темам.
6. Перечень учебно-методического обеспечения для самостоятельной работы обучающихся по дисциплине.
7. Методические рекомендации по видам занятий
8. Фонд оценочных средств
 - 8.1. Перечень компетенций с указанием этапов их формирования в процессе освоения образовательной программы в рамках учебной дисциплины
 - 8.2. Типовые контрольные задания или иные материалы, необходимые для оценки знаний, умений и навыков и (или) опыта деятельности в процессе текущего контроля
 - 8.3. Перечень вопросов и заданий для промежуточной аттестации по дисциплине
 - 8.4. Планируемые уровни сформированности компетенций обучающихся и критерии оценивания
9. Перечень основной и дополнительной учебной литературы, необходимой для освоения дисциплины
11. Перечень информационных технологий, используемых при осуществлении образовательного процесса по дисциплине.
12. Описание материально-технической базы, необходимой для осуществления образовательного процесса по дисциплине

1. Наименование дисциплины: «Уравнения математической физики»

Целью освоения дисциплины является изучение вопросов корректности основных задач математической физики, получение явных формул решения, знакомство с основами современных инструментов исследования этих задач.

2. Перечень планируемых результатов обучения по дисциплине, соотнесенных с планируемыми результатами освоения образовательной программы

Код компетенции	Результаты обучения по дисциплине
ОПК-1: Способен применять фундаментальные знания, полученные в области математических и (или) естественных наук, и использовать их в профессиональной	Знать теоретические основы естественных наук, математики и информатики, основные факты, концепции, принципы теорий, связанных с прикладной математикой и информатикой в области уравнений математической физики. основные понятия и определения курса; методы решения основных уравнений математической физики: волнового уравнения, уравнения теплопроводности, уравнения Пуассона. Уметь использовать полученные теоретические знания в разработке алгоритмических и программных решений в области уравнений математической физики, информационных и имитационных моделей физических процессов, приводящихся к уравнениям математической физики. Владеть способностью решать стандартные задачи профессиональной деятельности на основе информационной и библиографической культуры с применением методов математической физики.

3. Место дисциплины в структуре ООП бакалавриата.

Данная дисциплина относится к дисциплинам обязательной части Блока 1. Дисциплины (Модули), входит в Модуль 6 (Общепрофессиональный модуль).

4. Виды учебной работы по дисциплине.

Виды учебной работы по дисциплине зафиксированы учебным планом основной профессиональной образовательной программы по указанному направлению и профилю, выражаются в академических часах. Часы контактной работы и самостоятельной работы обучающегося и часы, отводимые на процедуры контроля, могут различаться в учебных планах ОПОП по формам обучения. Объем контактной работы включает часы контактной аудиторной работы (лекции/практические занятия/ лабораторные работы), контактной

внеаудиторной работы (контроль самостоятельной работы), часы контактной работы в период аттестации. Контактная работа, в том числе может проводиться посредством электронной информационно-образовательной среды университета с использованием ресурсов сети Интернет и дистанционных технологий.

5. Содержание дисциплины, структурированное по темам (разделам)

Исходя из рамок, установленных учебным планом по трудоемкости и видам учебной работы по дисциплине, преподаватель самостоятельно выбирает тематику занятий по формам и количеству часов проведения контактной работы: лекции и иные учебные занятия, предусматривающие преимущественную передачу учебной информации преподавателем и (или) занятия семинарского типа (семинары, практические занятия, практикумы, лабораторные работы, коллоквиумы и иные аналогичные занятия), и (или) групповые консультации, и (или) индивидуальную работу обучающихся с преподавателем, в том числе индивидуальные консультации (по курсовым работам/проектам – при наличии курсовой работы/проекта по данной дисциплине в учебном плане). Рекомендуемая тематика занятий максимально полно реализуется в контактной работе с обучающимися очной формы обучения. В случае реализации образовательной программы в заочной / очно-заочной форме трудоемкость дисциплины сохраняется, однако объем учебного материала в значительной части осваивается обучающимися в форме самостоятельной работы. При этом требования к ожидаемым образовательным результатам обучающихся по данной дисциплине не зависят от формы реализации образовательной программы.

№ п/п	Наименование темы	Содержание темы
1	Тема 1. Классификация уравнений математической физики. Приведение уравнений к каноническому виду. Постановка краевых задач для уравнений математической физики	Приведение уравнений к каноническому виду. Постановка краевых задач для уравнений математической физики. Вывод уравнений колебаний струны, теплопроводности, Лапласа; постановка краевых задач, их физическая интерпретация. Классификация краевых задач. Теорема Коши-Ковалевской. Понятие характеристического направления. Характеристики; приведение к каноническому виду и классификация линейных уравнений с частными производными второго порядка. Понятие корректной краевой задачи; примеры корректных и некорректных краевых задач. Пример Адамара.
2	Тема 2. Задача Коши для волнового уравнения.	Волновое уравнение. Энергетические неравенства. Единственность решения задачи Коши и смешанной задачи. Задача Коши для уравнения колебаний струны. Метод отражений. Полубесконечная и конечная струна. Вывод формул Кирхгофа и Пуассона, исследование этих формул; передний и задний фронты волны.
3	Тема 3. Задача Коши для уравнения теплопроводности.	Уравнение теплопроводности; принцип максимума в ограниченной области и единственность решения задачи Коши; построение решения задачи Коши для уравнения теплопроводности.
4	Тема 4 Гармонические	Свойства гармонических функций. Принцип максимума. Стирание особенностей гармонической функции.

	функции. Уравнения Лапласа и Пуассона.	Последовательности гармонических функций. Поведение гармонической функции на бесконечности. Уравнения Лапласа и Пуассона. Формулы Грина. Примеры построения функций Грина; решение краевой задачи с помощью функций Грина. Фундаментальное решение оператора Лапласа; потенциалы; единственность решений основных краевых задач для уравнения Лапласа; функция Грина задачи Дирихле; решение краевых задач для круга; решение задачи Дирихле для уравнения Лапласа в шаре; единственность решения внешней задачи Дирихле; обобщенные решения краевых задач. Решение краевых задач для простейших областей методом разделения переменных. Задачи для неограниченной области.
5	Тема 5. Задача Штурма-Лиувилля.	Сведение задачи Штурма-Лиувилля к интегральному уравнению. Свойства собственных значений и собственных функций.
6	Тема 6. Метод Фурье для уравнений параболического и гиперболического типа.	Обоснование метода Фурье для уравнения теплопроводности. Метод Фурье для уравнения колебаний струны. Общая схема метода Фурье. Смешанная задача для уравнения теплопроводности. Смешанная задача для уравнения колебаний струны.
7	Тема 7. Обобщенные функции.	Обобщенные производные по Соболеву. Пространства Соболева. Понятие о теоремах вложения. Основные и обобщенные функции. Дифференцирование обобщенных функций. Дельта-функция Дирака.
8	Тема 8. Вариационный метод для решения задач для уравнений эллиптического типа.	Энергетическое пространство положительно определенного оператора. Обобщенные решения уравнений. Положительная определенность оператора задачи Дирихле. Вариационные свойства собственных значений. Минимаксимальный принцип Куранта. Теорема о дискретности спектра.

6. Перечень учебно-методического обеспечения для самостоятельной работы обучающихся по дисциплине

Рекомендуемая тематика учебных занятий в форме контактной работы:

Рекомендуемая тематика учебных занятий лекционного типа (предусматривающих преимущественную передачу учебной информации преподавателями):

№ п/п	Наименование темы	Содержание темы
-------	-------------------	-----------------

1	Тема 1. Классификация уравнений математической физики. Приведение уравнений к каноническому виду. Постановка краевых задач для уравнений математической физики	Приведение уравнений к каноническому виду. Постановка краевых задач для уравнений математической физики. Вывод уравнений колебаний струны, теплопроводности, Лапласа; постановка краевых задач, их физическая интерпретация. Классификация краевых задач. Теорема Коши-Ковалевской. Понятие характеристического направления. Характеристики; приведение к каноническому виду и классификация линейных уравнений с частными производными второго порядка. Понятие корректной краевой задачи; примеры корректных и некорректных краевых задач. Пример Адамара.
2	Тема 2. Задача Коши для волнового уравнения.	Волновое уравнение. Энергетические неравенства. Единственность решения задачи Коши и смешанной задачи. Задача Коши для уравнения колебаний струны. Метод отражений. Полубесконечная и конечная струна. Вывод формул Кирхгофа и Пуассона, исследование этих формул; передний и задний фронты волны.
3	Тема 3. Задача Коши для уравнения теплопроводности.	Уравнение теплопроводности; принцип максимума в ограниченной области и единственность решения задачи Коши; построение решения задачи Коши для уравнения теплопроводности.
4	Тема 4 Гармонические функции. Уравнения Лапласа и Пуассона.	Свойства гармонических функций. Принцип максимума. Стирание особенностей гармонической функции. Последовательности гармонических функций. Поведение гармонической функции на бесконечности. Уравнения Лапласа и Пуассона. Формулы Грина. Примеры построения функций Грина; решение краевой задачи с помощью функций Грина. Фундаментальное решение оператора Лапласа; потенциалы; единственность решений основных краевых задач для уравнения Лапласа; функция Грина задачи Дирихле; решение краевых задач для круга; решение задачи Дирихле для уравнения Лапласа в шаре; единственность решения внешней задачи Дирихле; обобщенные решения краевых задач. Решение краевых задач для простейших областей методом разделения переменных. Задачи для неограниченной области.
5	Тема 5. Задача Штурма-Лиувилля.	Сведение задачи Штурма-Лиувилля к интегральному уравнению. Свойства собственных значений и собственных функций.
6	Тема 6. Метод Фурье для уравнений параболического и гиперболического типа.	Обоснование метода Фурье для уравнения теплопроводности. Метод Фурье для уравнения колебаний струны. Общая схема метода Фурье. Смешанная задача для уравнения теплопроводности. Смешанная задача для уравнения колебаний струны.
7	Тема 7. Обобщенные функции.	Обобщенные производные по Соболеву. Пространства Соболева. Понятие о теоремах вложения. Основные и обобщенные функции. Дифференцирование обобщенных

		функций. Дельта-функция Дирака.
8	Тема 8. Вариационный метод для решения задач для уравнений эллиптического типа.	Энергетическое пространство положительно определенного оператора. Обобщенные решения уравнений. Положительная определенность оператора задачи Дирихле. Вариационные свойства собственных значений. Минимаксимальный принцип Куранта. Теорема о дискретности спектра.

Рекомендуемая тематика практических занятий:

№ п/п	Наименование темы	Содержание темы
1	Тема 1. Классификация уравнений математической физики. Приведение уравнений к каноническому виду. Постановка краевых задач для уравнений математической физики	Классификация уравнений математической физики. Приведение уравнений к каноническому виду. Постановка краевых задач для уравнений математической физики
2	Тема 2.. Задача Коши для волнового уравнения.	Методы решения задачи Коши для волнового уравнения. Изучение свойств решений задачи Коши для волнового уравнения
3	Тема 3. Задача Коши для уравнения теплопроводности	Методы решения задачи Коши для уравнения теплопроводности. Изучение свойств решений задачи Коши для уравнения теплопроводности
4	Тема 4 Гармонические функции. Уравнения Лапласа и Пуассона.	Метод разделения переменных для решения краевых задач для уравнений Лапласа и Пуассона в простейших областях. Методы построения функции Грина
5	Тема 5. Задача Штурма-Лиувилля.	Функция Грина задачи Штурма-Лиувилля. Методы построения функции Грина задачи Штурма-Лиувилля.
6	Тема 6. Метод Фурье для уравнений параболического и гиперболического типа.	Рассмотрение метода Фурье в трех важнейших случаях: 1. Однородное уравнение и однородные граничные условия; 2. Неоднородное уравнение и однородные граничные условия; 3. Неоднородные граничные условия.
7	Тема 7. Обобщенные функции.	Дельта-функция Дирака и ее свойства. Действия над обобщенными функциями. Фундаментальные решения дифференциальных операторов.
8	Тема 8. Вариационный метод для решения задач для уравнений эллиптического типа.	Пространства Соболева и их применения в теории уравнений в частных производных. Обобщенные решения краевых задач. Вариационные принципы.

На практических занятиях решаются задачи по теме занятия.

Требования к самостоятельной работе обучающихся

1. Работа с лекционным материалом, предусматривающая проработку конспекта лекций и учебной литературы, по всем темам из п. 6 настоящей рабочей программы.
2. Выполнение домашнего задания, предусматривающего решение задач, выполнение упражнений, выдаваемых на практических занятиях, по всем темам из п. 6 настоящей рабочей программы.

Руководствуясь положениями статьи 47 и статьи 48 Федерального закона от 29 декабря 2012 г. N 273-ФЗ «Об образовании в Российской Федерации» научно-педагогические работники и иные лица, привлекаемые университетом к реализации данной образовательной программы, пользуются предоставленными академическими правами и свободами в части свободы преподавания, свободы от вмешательства в профессиональную деятельность; свободы выбора и использования педагогически обоснованных форм, средств, методов обучения и воспитания; права на творческую инициативу, разработку и применение авторских программ и методов обучения и воспитания в пределах реализуемой образовательной программы и отдельной дисциплины.

Исходя из рамок, установленных учебным планом по трудоемкости и видам учебной работы по дисциплине, преподаватель самостоятельно выбирает тематику занятий по формам и количеству часов проведения контактной работы: лекции и иные учебные занятия, предусматривающие преимущественную передачу учебной информации преподавателем и (или) занятия семинарского типа (семинары, практические занятия, практикумы, лабораторные работы, коллоквиумы и иные аналогичные занятия), и (или) групповые консультации, и (или) индивидуальную работу обучающихся с преподавателем, в том числе индивидуальные консультации (по курсовым работам/проектам – при наличии курсовой работы/проекта по данной дисциплине в учебном плане).

Рекомендуемая тематика занятий максимально полно реализуется в контактной работе с обучающимися очной формы обучения. В случае реализации образовательной программы в заочной / очно-заочной форме трудоемкость дисциплины сохраняется, однако объем учебного материала в значительной части осваивается обучающимися в форме самостоятельной работы. При этом требования к ожидаемым образовательным результатам обучающихся по данной дисциплине не зависят от формы реализации образовательной программы.

7. Методические рекомендации по видам занятий

Лекционные занятия.

В ходе лекционных занятий обучающимся рекомендуется выполнять следующие действия. Вести конспектирование учебного материала. Обращать внимание на категории, формулировки, раскрывающие содержание тех или иных явлений и процессов, научные выводы и практические рекомендации по их применению. Задавать преподавателю уточняющие вопросы с целью уяснения теоретических положений, разрешения спорных ситуаций.

Желательно оставить в рабочих конспектах поля, на которых во внеаудиторное время можно сделать пометки из рекомендованной литературы, дополняющие материал

прослушанной лекции, а также подчеркивающие особую важность тех или иных теоретических положений.

Практические и семинарские занятия.

На практических и семинарских занятиях в зависимости от темы занятия выполняется поиск информации по решению проблем, практические упражнения, контрольные работы, выработка индивидуальных или групповых решений, итоговое обсуждение с обменом знаниями, участие в круглых столах, разбор конкретных ситуаций, командная работа, представление портфолио и т.п.

Самостоятельная работа.

Самостоятельная работа осуществляется в виде изучения литературы, эмпирических данных по публикациям и конкретных ситуаций из практики, подготовке индивидуальных работ, работа с лекционным материалом, самостоятельное изучение отдельных тем дисциплины; поиск и обзор литературы и электронных источников; чтение и изучение учебника и учебных пособий.

8. Фонд оценочных средств

8.1. Перечень компетенций с указанием этапов их формирования в процессе освоения образовательной программы в рамках учебной дисциплины

Основными этапами формирования указанных компетенций при изучении обучающимися дисциплины являются последовательное изучение содержательно связанных между собой тем учебных занятий. Изучение каждой темы предполагает овладение обучающимися необходимыми компетенциями. Результат аттестации обучающихся на различных этапах формирования компетенций показывает уровень освоения компетенций.

Контролируемые модули, разделы (темы) дисциплины	Индекс контролируемой компетенции (или её части)	Оценочные средства по этапам формирования компетенций			Способ контроля
		текущий контроль по дисциплине	рубежный контроль по дисциплине	итоговый контроль по дисциплине	
Тема 1. Классификация уравнений математической физики. Приведение уравнений к каноническому виду. Постановка краевых задач для уравнений математической физики	<i>ОПК-1</i>	тест	Контрольная работа		письменно

Тема 2. Задача Коши для волнового уравнения. Тема 3. Задача Коши для уравнения теплопроводности.	ОПК-1	Тест			письменно
	ОПК-1	Тест			письменно
Тема 4 Гармонические функции. Уравнения Лапласа и Пуассона.	ОПК-1	тест	Контрольная работа	зачет	письменно устно
Тема 5. Задача Штурма-Лиувилля.	ОПК-1	тест			письменно
Тема 6. Метод Фурье для уравнений параболического и гиперболического типа.	ОПК-1	тест	Контрольная работа		письменно
Тема 7. Обобщенные функции.	ОПК-1	Решение задач			письменно устно
Тема 8. Вариационный метод для решения задач для уравнений эллиптического типа.	ОПК-1	Решение задач			письменно
				экзамен	

8.2. Типовые контрольные задания или иные материалы, необходимые для оценки знаний, умений и навыков и (или) опыта деятельности в процессе текущего контроля

Примеры тестовых заданий:

Тема 1. Классификация уравнений математической физики. Приведение уравнений к каноническому виду. Постановка краевых задач для уравнений математической физики

	Вопрос теста	Варианты ответов
Оценка «удовлетворительно» (зачтено) или низкой уровень освоения компетенции	При $\Delta > 0$ уравнение является:	параболическим
		гиперболическим
		эллиптическим

Оценка «хорошо» (зачтено) или повышенный уровень освоения компетенции	В качестве новых переменных, не изменяющих тип уравнения можно взять:	$\xi = x - 2y, \eta = 2x + y;$
		$\xi = 2x - 4y, \eta = 3x - 6y;$
		$\xi = 2x + y, \eta = 4x + 2y;$
		$\xi = 3x - 6y, \eta = x - 2y;$
Оценка «отлично» (зачтено) или высокий уровень освоения компетенции	Какое преобразование приведет уравнение $x^2 U_{xx} - 2xy U_{xy} + y^2 U_{yy} + U_x = 0$ каноническому виду	$\xi = 3x - 4y, \eta = 3x - 2y;$
		$\xi = 4x - 2y, \eta = 2x + 3y;$
		$\xi = xy, \eta = x$
		$\xi = 3x - 2y, \eta = x - 2y;$

Тема 2. Задача Коши для волнового уравнения.

	Вопрос теста	Варианты ответов
Оценка «удовлетворительно» (зачтено) или низкой уровень освоения компетенции	Уравнение вида $U_{tt} = a^2 U_{xx} + g(x, t)$ Является ... уравнением	1. Уравнением теплопроводности 2. Уравнением волновым 3. Уравнением Пуассона
Оценка «хорошо» (зачтено) или повышенный уровень освоения компетенции	Какое из перечисленных граничных условий задает свободное закрепление концов струны	$U(0, t) = 0,$ $U_x(1, t) + hU(1, t) = 0$
		$U_x(0, t) = 0, U(1, t) = 0$
		$U(0, t) = 0, U(1, t) = 0$
		$U_x(0, t) = 0, U_x(1, t) = 0$
Оценка «отлично» (зачтено) или высокий уровень освоения компетенции	Решение классической задачи Коши волнового уравнения $U_{tt} = U_{xx} + 6,$ $U_t(x, 0) = 4x,$ $U(x, 0) = x^2,$ имеет вид	$U(x, t) = 2(x - 2t) - (x + 2t)$ $U(x, t) = (x + 2t)^2$ $U(x, t) = (x + 2t)$ $U(x, t) = 2(x - 2t) + (x + 2t)$

Тема 3. Задача Коши для уравнения теплопроводности

	Вопрос теста	Варианты ответов
--	--------------	------------------

Оценка «удовлетворительно» (зачтено) или низкий уровень освоения компетенции	Какое из названий подходит для уравнения $U_t - a^2 U_{xx} = f(x,t)$	<table border="1"> <tr><td>Волновое уравнение</td></tr> <tr><td>Уравнение теплопроводности</td></tr> <tr><td>Уравнение Пуассона</td></tr> <tr><td>Уравнение Лапласа</td></tr> </table>	Волновое уравнение	Уравнение теплопроводности	Уравнение Пуассона	Уравнение Лапласа
Волновое уравнение						
Уравнение теплопроводности						
Уравнение Пуассона						
Уравнение Лапласа						
Оценка «хорошо» (зачтено) или повышенный уровень освоения компетенции	Решение классической задачи теплопроводности $U_t = U_{xx} + t + \exp t$, $U(x,0) = 2$, имеет вид	<table border="1"> <tr><td>$U(x,t) = 1 + \exp t + t^2/2$</td></tr> <tr><td>$U(x,t) = (\sin t + 2t)^2$</td></tr> <tr><td>$U(x,t) = (5 + 2t)$</td></tr> <tr><td>$U(x,t) = 2 - 2t + 3t^2$</td></tr> </table>	$U(x,t) = 1 + \exp t + t^2/2$	$U(x,t) = (\sin t + 2t)^2$	$U(x,t) = (5 + 2t)$	$U(x,t) = 2 - 2t + 3t^2$
$U(x,t) = 1 + \exp t + t^2/2$						
$U(x,t) = (\sin t + 2t)^2$						
$U(x,t) = (5 + 2t)$						
$U(x,t) = 2 - 2t + 3t^2$						
Оценка «отлично» (зачтено) или высокий уровень освоения компетенции	Решение классической задачи теплопроводности $U_t = U_{xx} + 3t^2$, $U(x,0) = \sin x$, имеет вид	<table border="1"> <tr><td>$U(x,t) = 1 + \exp t + t^2/2$</td></tr> <tr><td>$U(x,t) = t^3 + \exp(-t) \sin(x)$</td></tr> <tr><td>$U(x,t) = 5 + \cos(t)$</td></tr> <tr><td>$U(x,t) = 2 - 2t + \cos x$</td></tr> </table>	$U(x,t) = 1 + \exp t + t^2/2$	$U(x,t) = t^3 + \exp(-t) \sin(x)$	$U(x,t) = 5 + \cos(t)$	$U(x,t) = 2 - 2t + \cos x$
$U(x,t) = 1 + \exp t + t^2/2$						
$U(x,t) = t^3 + \exp(-t) \sin(x)$						
$U(x,t) = 5 + \cos(t)$						
$U(x,t) = 2 - 2t + \cos x$						

Тема 4. Гармонические функции. Уравнения Лапласа и Пуассона.

	Вопрос теста	Варианты ответов						
Оценка «удовлетворительно» (зачтено) или низкий уровень освоения компетенции	Уравнение вида $\Delta u = 0$ носит имя	1. Лапласа 2. Пуассона 3. Гельмгольца						
Оценка «хорошо» (зачтено) или повышенный уровень освоения компетенции	Установите соответствие	<table border="1"> <tr> <td>$\Delta u = 0$</td> <td>Волновое</td> </tr> <tr> <td>$U_t - a^2 U_{xx} = f(x,t)$</td> <td>теплопроводности</td> </tr> <tr> <td>$U_{tt} + a^2 U_{xx} = f(x,t)$</td> <td>Лапласа</td> </tr> </table>	$\Delta u = 0$	Волновое	$U_t - a^2 U_{xx} = f(x,t)$	теплопроводности	$U_{tt} + a^2 U_{xx} = f(x,t)$	Лапласа
$\Delta u = 0$	Волновое							
$U_t - a^2 U_{xx} = f(x,t)$	теплопроводности							
$U_{tt} + a^2 U_{xx} = f(x,t)$	Лапласа							
Оценка «отлично» (зачтено) или высокий уровень освоения компетенции	Уравнение Лапласа в полярной системе имеет вид	<table border="1"> <tr><td>$(T_{\rho\rho})^2 - (T_{\varphi\varphi})^2 = 0$</td></tr> <tr><td>$T_{\rho\rho} + T_{\rho/\rho} + T_{\varphi\varphi}/\rho^2 = 0$</td></tr> <tr><td>$T_{\rho\rho} + T_{\rho/\rho} - T_{\varphi\varphi}/\rho^2 = 0$</td></tr> <tr><td>$(T_{\rho\rho})^2 + (T_{\varphi\varphi})^2 = 0$</td></tr> </table>	$(T_{\rho\rho})^2 - (T_{\varphi\varphi})^2 = 0$	$T_{\rho\rho} + T_{\rho/\rho} + T_{\varphi\varphi}/\rho^2 = 0$	$T_{\rho\rho} + T_{\rho/\rho} - T_{\varphi\varphi}/\rho^2 = 0$	$(T_{\rho\rho})^2 + (T_{\varphi\varphi})^2 = 0$		
$(T_{\rho\rho})^2 - (T_{\varphi\varphi})^2 = 0$								
$T_{\rho\rho} + T_{\rho/\rho} + T_{\varphi\varphi}/\rho^2 = 0$								
$T_{\rho\rho} + T_{\rho/\rho} - T_{\varphi\varphi}/\rho^2 = 0$								
$(T_{\rho\rho})^2 + (T_{\varphi\varphi})^2 = 0$								

Типовые контрольные задания:

1. Привести к каноническому виду:

$$4u_{xx} + 4u_{xy} + u_{yy} + 2u_{zt} - u_x = 1$$

2. Найти решение $z = z(x, y)$ уравнения $z''_{xy} = 0$, удовлетворяющее условиям:
 $z(x, 0) = \sin x$, $z'_y(x, 0) = \cos x$.

1. Привести к каноническому виду:

$$xu_{xx} + 2y^3u_{yy} + u_x = 0$$

2. Найти решение $z = z(x, y)$ уравнения $z''_{xy} = x + y$, удовлетворяющее условиям:
 $z(x, 0) = x$, $z(0, y) = y^2$.

Решить задачу Коши для волнового уравнения

$$1. u_{tt} = \Delta u + txy, \quad u|_{t=0} = \sin x \sin 2y, \quad u_t|_{t=0} = \sin 2x \sin y.$$

$$u_{tt} = \Delta u + \sin t \sin x \sin y; \quad u|_{t=0} = x^2 y, \quad u_t|_{t=0} = xy^2.$$

Решить задачу Коши для уравнения теплопроводности.

$$1. 4u_t = \Delta u + t \sin x \cos y; \quad u|_{t=0} = e^{-(x^2+y^2)}.$$

$$u_t = 4\Delta u + t^2; \quad u|_{t=0} = \sin(3xy).$$

Вопросы для промежуточного контроля (зачета)

1. Основные уравнения математической физики. Классификация линейных дифференциальных уравнений в частных производных 2-го порядка.
2. Теорема об устранимой особенности. Теорема Лиувилля.
3. Канонический вид линейных дифференциальных уравнений в частных производных 2-го порядка. Характеристики.
4. Метод спуска. Формула Пуассона.
5. Передний и задний фронт волны. Свойства решений волнового уравнения.
6. Аналитичность гармонических функций.
7. Задача Коши для уравнения теплопроводности.
8. Обобщенные функции.
9. Приведение уравнений к каноническому виду в случае 2-х независимых переменных.
10. Положительная определенность оператора задачи Дирихле.
11. Обоснование формулы Пуассона.
12. Формула Кирхгофа. Запаздывающий потенциал.
13. Постановки краевых задач. Корректность по Адамару.
14. Последовательности гармонических функций.
15. Задача Коши для неоднородного уравнения теплопроводности.
16. Устойчивость задачи Коши.
17. Функция Грина задачи Дирихле.
18. Задача Коши для уравнения колебаний струны.
19. Собственные функции и собственные значения задачи Штурма-Лиувилля.
20. Принцип максимума для уравнения теплопроводности.

Вопросы для промежуточного контроля (экзамена)

1. Гармонические функции в неограниченных областях.
2. Единственность решения задачи Коши для уравнения теплопроводности.
3. Методы построения функции Грина.
4. Устойчивость задачи Коши для уравнения колебаний струны.
5. Обобщенное решение задачи Коши.
6. Обоснование метода Фурье для уравнения теплопроводности.
7. Интегральное представление для гармонических функций.
8. Смешанная задача для уравнения колебаний струны.
9. Краевые задачи для полуограниченной струны.
10. Теоремы единственности для решения краевых задач.
11. Основные свойства гармонических функций.
12. Обоснование метода Фурье для уравнения колебаний струны.
13. Формулы Грина для оператора Лапласа.
14. Смешанная задача для уравнения теплопроводности.
15. Задача Дирихле для круга.
16. Функция Грина задачи Штурма-Лиувилля.
17. Метод сферических средних.
18. Пространства Соболева.
19. Обоснование формулы Пуассона (для круга).
20. Функционал энергии. Обобщенное решение уравнения $Au=f$.
21. Решение задачи Дирихле для шара.
22. Энергетическое пространство

8.4. Планируемые уровни сформированности компетенций обучающихся и критерии оценивания

Уровни	Содержательное описание уровня	Основные признаки выделения уровня (этапы формирования компетенции, критерии оценки сформированности)	Пятибалльная шкала (академическая) оценка	Двухбалльная шкала, зачет	БРС, % освоения (рейтинговая оценка)
Повышенный	Творческая деятельность	<i>Включает нижестоящий уровень.</i> Умение самостоятельно принимать решение, решать проблему/задачу теоретического и прикладного характера на основе изученных методов, приемов, технологий	отлично	зачтено	86-100
Базовый	Применение знаний и умений	<i>Включает нижестоящий уровень.</i> Способность собирать,	хорошо		71-85

	более широких контекстах учебной и профессиональной деятельности, нежели по образцу с большей степени самостоятельности и инициативы	систематизировать, анализировать и грамотно использовать информацию из самостоятельно найденных теоретических источников и иллюстрировать ими теоретические положения или обосновывать практику применения			
Удовлетворительный (достаточный)	Репродуктивная деятельность	Изложение в пределах задач курса теоретически и практически контролируемого материала	удовлетворительно		55-70
Недостаточный	Отсутствие признаков удовлетворительного уровня		неудовлетворительно	не зачтено	Менее 55

9. Перечень основной и дополнительной учебной литературы, необходимой для освоения дисциплины.

Основная литература.

1. **Буздин, А. А. Дифференциальные уравнения в частных производных: практикум/** А. А. Буздин, В. Г. Токарь; Калинингр. гос. ун-т. - Калининград, 1999. - 99 с. - Библиогр.: с. 99 (19 назв.). - ISBN 5-88874-124-8: 11.50 р.
Имеются экземпляры в отделах: всего 72: УБ(69), ИБО(1), ч.з.Н3(2)

Дополнительная литература

2. **Латышев, К. С. Уравнения математической физики и математическое моделирование: учеб.-практ. пособие/** К. С. Латышев, В. И. Зенкин; Калинингр. гос. ун-т. - Калининград, 2003. - 156 с. - Библиогр.: с. 153. - ISBN 5-88874-442-9: 20.24 р.
Имеются экземпляры в отделах: всего 49: УБ(46), ИБО(1), ч.з.Н3(2)
3. **Сборник задач по уравнениям математической физики: Для студ. физико-мат. и инженерно-физич. спец. вузов/** под ред. В. С. Владимирова. - 3-е изд., испр. и доп.. - М.: Физматлит, 2001. - 287 с. - Библиогр.: с. 287. - ISBN 5-9221-0072-6: 90.00 р.
Имеются экземпляры в отделах: всего 48: УБ(46), ч.з.Н3(2)

10. Перечень ресурсов информационно-телекоммуникационной сети «Интернет», необходимых для освоения дисциплины (модуля).

- НЭБ Национальная электронная библиотека, диссертации и прочие издания
- eLIBRARY.RU Научная электронная библиотека, книги, статьи, тезисы докладов конференций
- Гребенников Электронная библиотека ИД журналы
- ЭБС Лань книги, журналы
- ЭБС Консультант студента
- ПРОСПЕКТ ЭБС
- ЭБС ZNANIUM.COM
- РГБ Информационное обслуживание по МБА
- БЕН РАН
- Электронно-библиотечная система (ЭБС) Кантитана (<https://elib.kantiana.ru/>)

11. Перечень информационных технологий, используемых при осуществлении образовательного процесса по дисциплине.

Программное обеспечение обучения включает в себя:

- система электронного образовательного контента БФУ им. И. Канта – www.lms-3.kantiana.ru, обеспечивающую разработку и комплексное использование электронных образовательных ресурсов;
- серверное программное обеспечение, необходимое для функционирования сервера и связи с системой электронного обучения через Интернет;
- корпоративная платформа Microsoft Teams;
- установленное на рабочих местах обучающихся ПО: Microsoft Windows 7, Microsoft Office Standart 2010, антивирусное программное обеспечение Kaspersky Endpoint Security.
- специализированное ПО не требуется.

12. Описание материально-технической базы, необходимой для осуществления образовательного процесса по дисциплине.

Для проведения занятий лекционного типа, практических и семинарских занятий используются специальные помещения (учебные аудитории), оборудованные техническими средствами обучения – мультимедийной проекционной техникой. Для проведения занятий лекционного типа используются наборы демонстрационного оборудования.

Для проведения лабораторных работ, (практических занятий – при необходимости) используются специальные помещения (учебные аудитории), оснащенные специализированным лабораторным оборудованием: персональными компьютерами с возможностью выхода в интернет и с установленным программным обеспечением, заявленным в п.11.

Для проведения групповых и индивидуальных консультаций, текущего контроля и промежуточной аттестации используются специальные помещения (учебные аудитории), оборудованные специализированной мебелью (для обучающихся), меловой / маркерной доской.

Для организации самостоятельной работы обучающимся предоставляются помещения, оснащенные компьютерной техникой с возможностью подключения к сети «Интернет» и обеспечением доступа в электронную информационно-образовательную среду университета.

Для обучения инвалидов и лиц с ограниченными возможностями здоровья университетом могут быть представлены специализированные средства обучения, в том числе технические средства коллективного и индивидуального пользования.

**МИНИСТЕРСТВО НАУКИ И ВЫСШЕГО ОБРАЗОВАНИЯ
РОССИЙСКОЙ ФЕДЕРАЦИИ**
федеральное государственное автономное образовательное учреждение
высшего образования «Балтийский федеральный университет имени Иммануила
Канта»
Институт физико-математических наук и информационных технологий

РАБОЧАЯ ПРОГРАММА ДИСЦИПЛИНЫ

«Функциональный анализ»

Шифр: 02.03.03

**Направление подготовки: «Математическое обеспечение и администрирование
информационных систем»**

Профиль: «Разработка баз данных и интернет-приложений»

Квалификация (степень) выпускника: бакалавр

Лист согласования

Составитель: Семенов Владимир Иосифович, д.ф.-м.н., профессор

Рабочая программа утверждена на заседании учебно-методического совета института физико-математических наук и информационных технологий

Протокол № 02/21 от «22» марта 2021 г.

Председатель учебно-методического
совета института физико-
математических наук и информационных
технологий

Первый заместитель директора
ИФМНиИТ, к. ф.-м. н., доцент

Шпилевой А. А

Ведущий менеджер

Е.П.Ставицкая

Содержание

1. Наименование дисциплины: **«Функциональный анализ».**
2. Перечень планируемых результатов обучения по дисциплине, соотнесенных с планируемыми результатами освоения образовательной программы.
3. Место дисциплины в структуре образовательной программы.
4. Виды учебной работы по дисциплине.
5. Содержание дисциплины, в том числе практической подготовки в рамках дисциплины, структурированное по темам.
6. Перечень учебно-методического обеспечения для самостоятельной работы обучающихся по дисциплине.
7. Методические рекомендации по видам занятий
8. Фонд оценочных средств
 - 8.1. Перечень компетенций с указанием этапов их формирования в процессе освоения образовательной программы в рамках учебной дисциплины
 - 8.2. Типовые контрольные задания или иные материалы, необходимые для оценки знаний, умений и навыков и (или) опыта деятельности процессе текущего контроля
 - 8.3. Перечень вопросов и заданий для промежуточной аттестации по дисциплине
 - 8.4. Планируемые уровни сформированности компетенций обучающихся и критерии оценивания
9. Перечень основной и дополнительной учебной литературы, необходимой для освоения дисциплины
11. Перечень информационных технологий, используемых при осуществлении образовательного процесса по дисциплине.
12. Описание материально-технической базы, необходимой для осуществления образовательного процесса по дисциплине.

1. Наименование дисциплины: «Функциональный анализ».

Цель дисциплины: целью освоения дисциплины «Функциональный анализ» является фундаментальная подготовка обучающихся в области функционального анализа и его приложений.

2. Перечень планируемых результатов обучения по дисциплине, соотнесенных с планируемыми результатами освоения образовательной программы

Код компетенции	Результаты обучения по дисциплине
ОПК-1. Способен применять фундаментальные знания, полученные в области математических и (или) естественных наук, и использовать их в профессиональной деятельности.	<p>Студент, изучивший «Функциональный анализ» должен:</p> <p>знать: принцип вложенных шаров, принцип сжатых отображений, линейные функционалы и линейные операторы (ограниченные, замкнутые, сопряженные, самосопряженные, вполне непрерывные); элементы спектральной теории операторов; сильную и слабую сходимость; основные функциональные пространства суммируемых, непрерывных и обобщенных функций; преобразование Фурье в пространствах L_1 и L_2, преобразование Лапласа; теоремы Хаусдорфа, Арцела, Хана-Банаха, Гильберта-Шмидта, Рисса-Фишера, Планшереля, теорему Банаха об обратном операторе, теоремы Фредгольма, теорему Банаха-Штейнгауза (принцип равномерной ограниченности); постановки классических задач математики на языке функционального анализа;</p> <p>уметь: доказывать основные теоремы функционального анализа, работать с учебной и научной литературой; математически корректно ставить естественнонаучные задачи; определять общие формы и закономерности отдельной предметной области;</p> <p>владеть: аппаратом, основными идеями функционального анализа и его приложениями.</p>

3. Место дисциплины в структуре образовательной программы

Дисциплина «Функциональный анализ» относится к обязательной части Блока 1 Дисциплины (модули), входит в Общепрофессиональный модуль подготовки обучающихся.

4. Виды учебной работы по дисциплине.

Виды учебной работы по дисциплине зафиксированы учебным планом основной профессиональной образовательной программы по указанному направлению и профилю, выражаются в академических часах. Часы контактной работы и самостоятельной работы обучающегося и часы, отводимые на процедуры контроля, могут различаться в учебных планах ОПОП по формам обучения. Объем контактной работы включает часы контактной аудиторной работы (лекции/практические занятия/ лабораторные работы), контактной

внеаудиторной работы (контроль самостоятельной работы), часы контактной работы в период аттестации. Контактная работа, в том числе может проводиться посредством электронной информационно-образовательной среды университета с использованием ресурсов сети Интернет и дистанционных технологий

5. Содержание дисциплины, структурированное по темам (разделам)

Исходя из рамок, установленных учебным планом по трудоемкости и видам учебной работы по дисциплине, преподаватель самостоятельно выбирает тематику занятий по формам и количеству часов проведения контактной работы: лекции и иные учебные занятия, предусматривающие преимущественную передачу учебной информации преподавателем и (или) занятия семинарского типа (семинары, практические занятия, практикумы, лабораторные работы, коллоквиумы и иные аналогичные занятия), и (или) групповые консультации, и (или) индивидуальную работу обучающихся с преподавателем, в том числе индивидуальные консультации (по курсовым работам/проектам – при наличии курсовой работы/проекта по данной дисциплине в учебном плане). Рекомендуемая тематика занятий максимально полно реализуется в контактной работе с обучающимися очной формы обучения. В случае реализации образовательной программы в заочной / очно-заочной форме трудоемкость дисциплины сохраняется, однако объем учебного материала в значительной части осваивается обучающимися в форме самостоятельной работы. При этом требования к ожидаемым образовательным результатам обучающихся по данной дисциплине не зависят от формы реализации образовательной программы.

6. Перечень учебно-методического обеспечения для самостоятельной работы обучающихся по дисциплине

Рекомендуемая тематика учебных занятий в форме контактной работы:

Рекомендуемая тематика учебных занятий лекционного типа (предусматривающих преимущественную передачу учебной информации преподавателями):

№	Наименование раздела	Темы и содержание лекций
1	Введение в функциональный анализ.	Функциональный анализ: его истоки и приложения. Абстрактные пространства. Частичный порядок. Аксиома выбора и эквивалентные ей утверждения.
2	Метрические пространства.	Пространство R^n и абстрактное метрическое пространство (метризуемость). Пространства l_2, L_1 $C[a, b]$, как метрические пространства. Открытые и замкнутые множества. Сходимость в метрических пространствах. Компактность в $C[a, b]$. Теорема Арцела. Компактные множества в метрических пространствах. Критерий Хаусдорфа. Полнота и пополнение. Принцип стягивающих шаров. Принцип сжимающих отображений и его применение в дифференциальных, интегральных уравнениях и СЛАУ.

3	Нормированные банаховы пространства.	и Пространство R^n и абстрактное нормированное пространство (нормируемость). Пространства $l_2, L_1, C[a, b]$, как нормированные пространства (примеры норм). Банаховы пространства. Пространства $l_2, C[a, b]$, как банаховы пространства. Сопряженное пространство, его топология и полнота. Второе сопряженное пространство и рефлексивность. Линейный ограниченный функционал в $C[a, b]$. Сильная и слабая сходимости в нормированных пространствах. Слабо компактные множества. Слабая компактность шара в сопряженном пространстве.
4	Эвклидовы гильбертовы пространства.	и Пространство R^n и абстрактное эвклидово пространство. Скалярное произведение. Пространства $l_2, L_2, C[a, b]$, как эвклидовы пространства. (примеры скалярных произведений). Неравенство Коши-Буняковского. Ортогональные системы. Неравенство Бесселя. Гильбертово пространство. Пространства l_2, L_2 , как примеры гильбертовых пространств. Базисы. Теорема Рисса-Фишера. Теорема об изоморфизме. Общий ряд Фурье. Ортогональное дополнение. Теорема об общем виде линейного функционала в гильбертовом пространстве. Слабая и сильная сходимости в гильбертовом пространстве. Слабая компактность шара в гильбертовом пространстве.
5	Линейные операторы в банаховых гильбертовых пространствах	и Линейные преобразования в R^n и линейные операторы в банаховых пространствах. Ограниченные и неограниченные операторы. Примеры. Норма оператора. Сопряженный оператор. Обратный оператор. Теорема Банаха об обратном операторе. Спектр и резольвента. Компактные (вполне непрерывные) операторы. Компактность интегральных операторов. Линейные ограниченные операторы в гильбертовых пространствах. Самосопряженные (эрмитовы) и унитарные операторы. Ортопроекторы. Спектр эрмитова и унитарного оператора. Теорема Гильберта-Шмидта о компактных эрмитовых операторах. Теоремы Фредгольма и примеры их использования. Неограниченные самосопряженные операторы. Примеры.
6	Пространства L_1, L_2 и преобразование Фурье.	Пространство L_2 . Связь сходимости в пространстве с другими сходимостями. Пространство L_1 . Сходимость в пространстве. Всюду плотные множества. Преобразование Фурье в L_1 и L_2 . Его свойства и применения в математической физике на примере уравнения теплопроводности. Теорема Планшереля. Преобразование Фурье-Стилтьеса и его применения в теории вероятностей.

		Преобразование Лапласа и его применение к решению дифференциальных уравнений.
7	Обобщенные функции.	Основные пространства гладких функций. Функционал Минковского. Пространства обобщенных функций. Операции над обобщенными функциями. Функция Дирака.
8	Линейные интегральные уравнения.	Интегральные уравнения Фредгольма. Теоремы Фредгольма и примеры их использования, включая задачу Штурма-Лиувилля и теорию потенциала. Уравнения с симметрическим ядром. Уравнения с вырожденным ядром. Теоремы Фредгольма для уравнений с невырожденным ядром. Уравнения Вольтерра и Абеля.
9	Элементы дифференцирования нелинейных операторов.	Сильный и слабый дифференциал нелинейного функционала. Экстремум функционала. Классические задачи вариационного исчисления. Примеры. Интеграл Дирихле. Уравнение Эйлера. Вторая вариация. Условия Лежандра и Якоби. Условие выпуклости.
10		Заключительная лекция

Рекомендуемая тематика *практических* занятий:

№ п/п	Наименование темы	Содержание темы и тематика задач
1	Метрическое пространство.	Проверка аксиом метрического пространства. Сходимость в метрических пространствах. Полнота пространств. Принцип сжатых отображений. Компактность в метрических пространствах.
2	Нормированные и банаховы пространства.	Проверка аксиом нормированного пространства. Линейные ограниченные и неограниченные функционалы в нормированных пространствах. Вычисление норм функционалов.
3	Эвклидовы и гильбертовы пространства.	Введение структуры эвклидова пространства в различных векторных пространствах. Введение структуры гильбертова пространства. Изучение следствий гильбертовой структуры пространств. Изучение сходимостей в эвклидовых и гильбертовых пространствах: слабая и сильная сходимости.
4	Линейные операторы в банаховых и гильбертовых пространствах	Линейные ограниченные и неограниченные операторы. Оценки норм. Сопряженные операторы в гильбертовых пространствах. Вполне непрерывные операторы. Элементы спектральной теории.
5	Пространства L_1, L_2 и преобразование Фурье.	Вычисление преобразований Фурье. Свертки
6	Обобщенные функции.	Основные свойства обобщенных функций. Примеры регулярных и сингулярных функций
7	Линейные интегральные уравнения.	Решение простейших интегральных уравнений. Свойства интегральных операторов

8	Элементы дифференцирования нелинейных операторов.	Сильный и слабый дифференциал нелинейного функционала. Экстремум функционала. Классические задачи вариационного исчисления. Уравнение Эйлера.
---	--	---

На практических занятиях решаются задачи по теме занятия.

Требования к самостоятельной работе обучающихся

1. Работа с лекционным материалом, предусматривающая проработку конспекта лекций и учебной литературы, по всем темам из п. 6 настоящей рабочей программы.
2. Выполнение домашнего задания, предусматривающего решение задач, выполнение упражнений, выдаваемых на практических занятиях, по всем темам из п. 6 настоящей рабочей программы.

Руководствуясь положениями статьи 47 и статьи 48 Федерального закона от 29 декабря 2012 г. N 273-ФЗ «Об образовании в Российской Федерации» научно-педагогические работники и иные лица, привлекаемые университетом к реализации данной образовательной программы, пользуются предоставленными академическими правами и свободами в части свободы преподавания, свободы от вмешательства в профессиональную деятельность; свободы выбора и использования педагогически обоснованных форм, средств, методов обучения и воспитания; права на творческую инициативу, разработку и применение авторских программ и методов обучения и воспитания в пределах реализуемой образовательной программы и отдельной дисциплины.

Исходя из рамок, установленных учебным планом по трудоемкости и видам учебной работы по дисциплине, преподаватель самостоятельно выбирает тематику занятий по формам и количеству часов проведения контактной работы: лекции и иные учебные занятия, предусматривающие преимущественную передачу учебной информации преподавателем и (или) занятия семинарского типа (семинары, практические занятия, практикумы, лабораторные работы, коллоквиумы и иные аналогичные занятия), и (или) групповые консультации, и (или) индивидуальную работу обучающихся с преподавателем, в том числе индивидуальные консультации (по курсовым работам/проектам – при наличии курсовой работы/проекта по данной дисциплине в учебном плане).

Рекомендуемая тематика занятий максимально полно реализуется в контактной работе с обучающимися очной формы обучения. В случае реализации образовательной программы в заочной / очно-заочной форме трудоемкость дисциплины сохраняется, однако объем учебного материала в значительной части осваивается обучающимися в форме самостоятельной работы. При этом требования к ожидаемым образовательным результатам обучающихся по данной дисциплине не зависят от формы реализации образовательной программы.

7. Методические рекомендации по видам занятий

Лекционные занятия.

В ходе лекционных занятий обучающимся рекомендуется выполнять следующие действия. Вести конспектирование учебного материала. Обращать внимание на категории, формулировки, раскрывающие содержание тех или иных явлений и процессов, научные выводы и практические рекомендации по их применению. Задавать преподавателю уточняющие вопросы с целью уяснения теоретических положений, разрешения спорных ситуаций.

Желательно оставить поля в рабочих конспектах, на которых во внеаудиторное время можно сделать пометки из рекомендованной литературы, дополняющие материал прослушанной лекции, а также подчеркивающие особую важность тех или иных теоретических положений.

Практические и семинарские занятия.

На практических и семинарских занятиях в зависимости от темы занятия выполняется поиск информации по решению проблем, практические упражнения, контрольные работы, выработка индивидуальных или групповых решений, итоговое обсуждение с обменом знаниями, участие в круглых столах, разбор конкретных ситуаций, командная работа, представление портфолио и т.п.

Самостоятельная работа.

Самостоятельная работа осуществляется в виде изучения литературы, эмпирических данных по публикациям и конкретных ситуаций из практики, подготовке индивидуальных работ, работа с лекционным материалом, самостоятельное изучение отдельных тем дисциплины; поиск и обзор литературы и электронных источников; чтение и изучение учебника и учебных пособий.

8. Фонд оценочных средств

8.1. Перечень компетенций с указанием этапов их формирования в процессе освоения образовательной программы в рамках учебной дисциплины

Основными этапами формирования указанных компетенций при изучении обучающимися дисциплины являются последовательное изучение содержательно связанных между собой тем учебных занятий. Изучение каждой темы предполагает овладение обучающимися необходимыми компетенциями. Результат аттестации обучающихся на различных этапах формирования компетенций показывает уровень освоения компетенций.

Контролируемые разделы (темы) дисциплины	Индекс контролируемой компетенции (или её части)	Оценочные средства по этапам формирования компетенций
		текущий контроль по дисциплине
1. Метрическое пространство.	ОПК-1	Опрос, решение задач.
2. Нормированные и банаховы пространства.	ОПК-1	Опрос, решение задач
3. Эвклидовы и гильбертовы пространства.	ОПК-1	Опрос, решение задач
4. Линейные операторы в банаховых и гильбертовых пространствах	ОПК-1	Опрос, решение задач, контрольная работа
5. Пространства L_1, L_2 и преобразование Фурье.	ОПК-1	Опрос, решение задач
6. Обобщенные функции.	ОПК-1	Опрос, решение задач
7. Линейные интегральные	ОПК-1	Опрос, решение задач,

Контролируемые разделы (темы) дисциплины	Индекс контролируемой компетенции (или её части)	Оценочные средства по этапам формирования компетенций
		текущий контроль по дисциплине
уравнения.		
8. Элементы дифференцирования нелинейных операторов.	ОПК-1	Опрос, решение задач

8.2. Типовые контрольные задания или иные материалы, необходимые для оценки знаний, умений и навыков и (или) опыта деятельности процессе текущего контроля

Тестирование.

Цель тестирования –проверить на базовом уровне усвоение основных определений и теорем курса «Функциональный анализ», закрепить и систематизировать знания студентов, полученных на лекциях и в процессе самостоятельной работы; тестирование позволяет усилить контроль за усвоением знаний и более объективно проводить процедуру оценки знаний студента. Тест проводится в конце семестра. Тестовые задания размещены в системе БРС.

Проверяемые компетенции (ОПК-1):

Тема 2. Метрическое пространство. Примеры. Сходимость в метрических пространствах. Открытые, замкнутые и компактные множества в метрических пространствах. Отображения метрических пространств. Изометрии, непрерывность.

Полные метрические пространства. Принцип вложенных шаров. Пополнение метрического пространства (теорема Хаусдорфа). Принцип сжатых отображений. Применение принципа сжатых отображений к дифференциальным и интегральным уравнениям, СЛАУ. Компактность и относительная компактность в метрических пространствах. ε - сети. Критерий компактности. Теорема Арцела.

Тема 3. Нормированные и банаховы пространства. Сходимость в нормированных пространствах. Линейные ограниченные функционалы. Норма функционала.

Линейная зависимость и независимость. Сопряженные пространства. Полнота сопряженного пространства. Второе сопряженное пространство. Рефлексивные пространства. Полнота пространств l_p .

Тема 4. Эвклидовы и гильбертовы пространства. Скалярное произведение. Ортонормированные, полные и замкнутые системы. Ортогональные базисы.

Ортогонализация. Сепарабельные пространства. Неравенство Бесселя. Полные и замкнутые ортогональные системы. Общий ряд Фурье. Всюду плотные множества в

пространстве L_2 . Гильбертово пространство. Примеры. Подпространства. Прямые суммы. Теорема Рисса-Фишера. Линейные ограниченные функционалы в гильбертовых пространствах. Теорема об изоморфизме гильбертовых пространств. Слабая и сильная сходимости в гильбертовых пространствах. Достаточные условия сильной сходимости слабо сходящейся последовательности в гильбертовом пространстве.

Тема 5. Линейные операторы в банаховых и гильбертовых пространствах. Линейные ограниченные и неограниченные операторы в нормированных пространствах.

Ограниченный оператор. Норма оператора. Алгебра ограниченных линейных операторов. Обратный оператор. Теорема Банаха об обратном операторе. Вполне непрерывный оператор. Собственные значения вполне непрерывного оператора в нормированном

пространстве. Сопряженный и самосопряженный оператор в гильбертовом пространстве. Спектр оператора и резольвента. Спектр вполне непрерывного оператора. Теорема Гильберта-Шмидта.

Тема 6. Пространства L_1, L_2 и преобразование Фурье. Свойства преобразования Фурье. Обращение преобразования Фурье. Свертка. Теорема Планшереля. Преобразование Фурье-Стилтьеса и его применения в теории вероятностей. Применение преобразования Фурье к задаче Коши для уравнения теплопроводности.

Тема 7. Обобщенные функции. Пространство основных функций. Действия над обобщенными функциями. Дельта-функция Дирака. Регулярные и сингулярные функции. Дифференцирование обобщенных функций. Преобразование Фурье обобщенных функций.

Тема 8. Линейные интегральные уравнения Фредгольма. Операторы Фредгольма с конечномерным ядром. Интегральный оператор Фредгольма и его полная непрерывность в различных пространствах. Уравнения Фредгольма с симметрическим ядром.

Уравнения Фредгольма с вырожденным ядром. Теоремы Фредгольма для вырожденных ядер. Уравнения Фредгольма с невырожденным ядром. Теоремы Фредгольма для невырожденных ядер. Уравнения Вольтерра и Абеля.

Тема 9. Минимизация функционала. Классические задачи вариационного исчисления. Необходимое условие экстремума. Уравнение Эйлера. Достаточные условия экстремума выпуклых функционалов. Задача о минимизации интеграла Дирихле.

Примеры вопросов теста.

Тема 2. Метрические пространства

	Вопрос теста	Варианты ответов
Оценка «удовлетворительно» (зачтено) или низкий уровень освоения	Укажите функцию, которая определяет метрику на множестве действительных чисел \mathbb{R}	$\rho(x, y) = x^2 - y^2 $
		$\rho(x, y) = x^3 - y^3 $

компетенции		$\rho(x, y) = x - y $
Оценка «хорошо» (зачтено) или повышенный уровень освоения компетенции	Выберите сжимающие функции и отображения.	$f(x) = x^2 - 2,8x + 2,8$, где $x \in [1; 1,8]$
		$f(x) = 0,8A(x)$, где A – изометрия в пространстве R^n
		$f(x) = K(x)$, где - кососимметрическое преобразование в R^n
		$f(x) = L(x)$, где L - линейное преобразование в R^n с собственным значением -1
Оценка «отлично» (зачтено) или высокий уровень освоения компетенции	Пусть M – произвольное метрическое пространство, и $\{B(a_n, r_n)\}_{n=1,2,\dots}$ - последовательность вложенных замкнутых шаров. Укажите условия, при которых они имеют хотя бы одну общую точку	пространство M - полное, и радиусы $r_n = O(1)$
		радиусы $r_n = O(1/n)$
		в пространстве каждая фундаментальная последовательность сходится и радиусы $r_n < \frac{(2n-1)!!}{(2n)!!}$
		пространство M – полное сепарабельное пространство

Тема 3. Нормированные и банаховы пространства

	Вопрос теста	Варианты ответов
Оценка «удовлетворительно» (зачтено) или низкий уровень освоения	Верен ли принцип вложенных шаров в нормированном пространстве?	

компетенции	(Форма ответа: да, нет).	
Оценка «хорошо» (зачтено) или повышенный уровень освоения компетенции	Укажите норму в пространстве $L_1((a,b))$.	$\sup_{a < x < b} f(x) $ $\int_a^b f(x) dx$ $\left \int_a^b f(x) dx \right $ $\sqrt{\int_a^b f^2(x) dx}$
Оценка «отлично» (зачтено) или высокий уровень освоения компетенции	Укажите, какие из функций определяют норму на множестве отображений, непрерывных на отрезке $[a, b]$, относительно которой это множество не будет банаховым пространством.	$p(f) = \max_{a \leq x \leq b} f(x) $ $p(f) = \int_a^b f(x) x^2 dx$ $p(f) = f(a) + f(b) $ $p(f) = \sqrt{\int_a^b f^2(x) dx}$

Тема 4. Эвклидовы и гильбертовы пространства

	Вопрос теста	Варианты ответов						
Оценка «удовлетворительно» (зачтено) или низкой уровень освоения компетенции	Определите все пары ортогональных функций в пространстве $L_2([-\pi, \pi])$.	<table border="1"> <tr> <td>$f(x) = x$</td> <td>$g(x) = x^4$</td> </tr> <tr> <td>$f(x) = \cos x$</td> <td>$g(x) = \sin^2 x$</td> </tr> <tr> <td></td> <td>$g(x) = x + \pi$</td> </tr> </table>	$f(x) = x$	$g(x) = x^4$	$f(x) = \cos x$	$g(x) = \sin^2 x$		$g(x) = x + \pi$
$f(x) = x$	$g(x) = x^4$							
$f(x) = \cos x$	$g(x) = \sin^2 x$							
	$g(x) = x + \pi$							

		$f(x) = \frac{ x }{x}$	
Оценка «хорошо» (зачтено) или повышенный уровень освоения компетенции	Укажите условия, каждое из которых обеспечивает полноту ортонормированной системы элементов в гильбертовом пространстве.	Замкнутость ортонормированной системы Для всех элементов пространства справедливо равенство Парсеваля Неравенство Бесселя хотя бы для одного элемента является строгим Для некоторого элемента пространства справедливо равенство Парсеваля	
Оценка «отлично» (зачтено) или высокий уровень освоения компетенции	Укажите элементы гильбертова пространства $L_2([-\pi, \pi])$.	$\sum_{n=1}^{\infty} \frac{\sin nx}{n!}$ $\sum_{n=1}^{\infty} \frac{\sin nx}{\sqrt{n}}$ $\sum_{n=1}^{\infty} \frac{\sin^2 nx}{n^2}$ $\sum_{n=1}^{\infty} (-1)^n \cos nx$	

Тема 5. Линейные операторы в банаховых и гильбертовых пространствах

	Вопрос теста	Варианты ответов
Оценка «удовлетворительно» (зачтено) или низкой уровень освоения	Удовлетворяет ли вполне непрерывный оператор в произвольном	

компетенции	банаховом пространстве теореме Банаха об обратном операторе? (Форма ответа: да, нет).							
Оценка «хорошо» или повышенный уровень освоения компетенции	Укажите самосопряженные операторы в пространстве $L_2([-1,1])$.	<table border="1" style="width: 100%; border-collapse: collapse;"> <tr> <td style="padding: 5px;">$A(f)(t) = \int_{-1}^1 (s-t)f(s)ds$</td> </tr> <tr> <td style="padding: 5px;">$A(f)(t) = \int_{-1}^1 ts f(s)ds$</td> </tr> <tr> <td style="padding: 5px;">$A(f)(t) = \int_{-1}^1 s+t f(2s)ds$</td> </tr> <tr> <td style="padding: 5px;">$A(f)(t) = \int_{-1}^1 s-t f(s)ds$</td> </tr> </table>	$A(f)(t) = \int_{-1}^1 (s-t)f(s)ds$	$A(f)(t) = \int_{-1}^1 ts f(s)ds$	$A(f)(t) = \int_{-1}^1 s+t f(2s)ds$	$A(f)(t) = \int_{-1}^1 s-t f(s)ds$		
$A(f)(t) = \int_{-1}^1 (s-t)f(s)ds$								
$A(f)(t) = \int_{-1}^1 ts f(s)ds$								
$A(f)(t) = \int_{-1}^1 s+t f(2s)ds$								
$A(f)(t) = \int_{-1}^1 s-t f(s)ds$								
Оценка «отлично» или высокий уровень освоения компетенции	Определите ядра линейных операторов в пространстве $C([0,1])$.	<table border="1" style="width: 100%; border-collapse: collapse;"> <tr> <td style="padding: 5px;">$A(y) = \frac{dy}{dx} - y$</td> <td style="padding: 5px;">$y = e^x$</td> </tr> <tr> <td style="padding: 5px;">$A(y) = \int_0^x y(t)dt - y(x)$</td> <td style="padding: 5px;">$y = 0$</td> </tr> <tr> <td style="padding: 5px;">$A(y) = \int_0^x y(t)dt - \int_x^1 y(t)dt$</td> <td style="padding: 5px;">$y = ke^x$</td> </tr> </table>	$A(y) = \frac{dy}{dx} - y$	$y = e^x$	$A(y) = \int_0^x y(t)dt - y(x)$	$y = 0$	$A(y) = \int_0^x y(t)dt - \int_x^1 y(t)dt$	$y = ke^x$
$A(y) = \frac{dy}{dx} - y$	$y = e^x$							
$A(y) = \int_0^x y(t)dt - y(x)$	$y = 0$							
$A(y) = \int_0^x y(t)dt - \int_x^1 y(t)dt$	$y = ke^x$							

	Вопрос теста	Варианты ответов
Оценка «удовлетворительно» или низкой уровень освоения компетенции	Укажите дифференциальные уравнения, для которых задачу Коши можно решить, применяя преобразование Лапласа.	$\frac{dy}{dx} = y^2 + x$ $\frac{d^2 y}{dx^2} = -y + \sin x$ $\frac{d^2 y}{dx^2} = 4 \frac{dy}{dx} + 4$ $\frac{dy}{dx} = \frac{1}{x^2 + y^2}$
Оценка «хорошо» или повышенный уровень освоения компетенции	Укажите достаточное условие для двукратной дифференцируемости преобразования Фурье $\tilde{f}(\lambda)$, для функций f класса $L_1(-\infty, \infty)$.	<p>Функции $xf(x), x^2 f(x)$ абсолютно интегрируемы на R</p> <p>Функция f непрерывна</p> <p>Функция f дифференцируема</p> <p>Функции $xf(x), x \frac{df}{dx}$ абсолютно интегрируемы на R</p>
Оценка «отлично» или высокий уровень освоения компетенции	Найти преобразование Фурье для функции $f(x) = \int_{-\infty}^{\infty} e^{- t } e^{-(x-t)^2} dt$, считая его норму в L_2 единицей	$\tilde{f}(\lambda) = \sqrt{\pi} 1 + \lambda 2e - \lambda 24$ $\tilde{f}(\lambda) = \sqrt{2} 1 + \lambda 2e - \lambda 24$ $\tilde{f}(\lambda) = \sqrt{\pi} 1 + \lambda 2$ $\tilde{f}(\lambda) = \sqrt{2} e - \lambda 24$

Тема 8. Линейные интегральные уравнения

	Вопрос теста	Варианты ответов
--	--------------	------------------

<p>Оценка «удовлетворительно» (зачтено) или низкий уровень освоения компетенции</p>	<p>Укажите интегральные уравнения по его типу.</p>	<table border="1"> <tr> <td data-bbox="801 224 1085 443"> <p>Уравнение Фредгольма второго рода</p> </td> <td data-bbox="1085 224 1417 443"> $f(t) = \int_a^t K(s, t)x(s)ds$ </td> </tr> <tr> <td data-bbox="801 443 1085 663"> <p>Уравнение Вольтерра первого рода</p> </td> <td data-bbox="1085 443 1417 663"> $x(t) = \int_a^b K(s, t)x(s)ds + f(t)$ </td> </tr> <tr> <td data-bbox="801 663 1085 969"> <p>Уравнение Вольтерра второго рода</p> </td> <td data-bbox="1085 663 1417 969"> $x(t) = \int_a^t K(s, t)x(s)ds + f(t)$ </td> </tr> <tr> <td data-bbox="801 969 1085 1234"> <p>Уравнение Фредгольма первого рода</p> </td> <td data-bbox="1085 969 1417 1234"> $f(t) = \int_a^b K(s, t)x(s)ds$ </td> </tr> </table>	<p>Уравнение Фредгольма второго рода</p>	$f(t) = \int_a^t K(s, t)x(s)ds$	<p>Уравнение Вольтерра первого рода</p>	$x(t) = \int_a^b K(s, t)x(s)ds + f(t)$	<p>Уравнение Вольтерра второго рода</p>	$x(t) = \int_a^t K(s, t)x(s)ds + f(t)$	<p>Уравнение Фредгольма первого рода</p>	$f(t) = \int_a^b K(s, t)x(s)ds$
<p>Уравнение Фредгольма второго рода</p>	$f(t) = \int_a^t K(s, t)x(s)ds$									
<p>Уравнение Вольтерра первого рода</p>	$x(t) = \int_a^b K(s, t)x(s)ds + f(t)$									
<p>Уравнение Вольтерра второго рода</p>	$x(t) = \int_a^t K(s, t)x(s)ds + f(t)$									
<p>Уравнение Фредгольма первого рода</p>	$f(t) = \int_a^b K(s, t)x(s)ds$									
<p>Оценка «хорошо» (зачтено) или повышенный уровень освоения компетенции</p>	<p>Сопоставьте цифрами теоремы и все пространства, для которых они не имеют места.</p>	<table border="1"> <tr> <td data-bbox="801 1305 994 1458"> <p>Теоремы Фредгольма</p> </td> <td data-bbox="994 1305 1209 1458"> <p>Сопряженное пространство</p> </td> </tr> <tr> <td data-bbox="801 1458 994 1574"> <p>Теорема Бэра</p> </td> <td data-bbox="994 1458 1209 1574"> <p>Гильбертово пространство</p> </td> </tr> <tr> <td data-bbox="801 1574 994 1727"> <p>Теорема Планшереля</p> </td> <td data-bbox="994 1574 1209 1727"> <p>Метрическое пространство</p> </td> </tr> <tr> <td data-bbox="801 1727 994 1883"> <p>Теорема Рисса-Фишера</p> </td> <td data-bbox="994 1727 1209 1883"> <p>$L_2((-\infty, \infty))$</p> </td> </tr> </table>	<p>Теоремы Фредгольма</p>	<p>Сопряженное пространство</p>	<p>Теорема Бэра</p>	<p>Гильбертово пространство</p>	<p>Теорема Планшереля</p>	<p>Метрическое пространство</p>	<p>Теорема Рисса-Фишера</p>	<p>$L_2((-\infty, \infty))$</p>
<p>Теоремы Фредгольма</p>	<p>Сопряженное пространство</p>									
<p>Теорема Бэра</p>	<p>Гильбертово пространство</p>									
<p>Теорема Планшереля</p>	<p>Метрическое пространство</p>									
<p>Теорема Рисса-Фишера</p>	<p>$L_2((-\infty, \infty))$</p>									
<p>Оценка «отлично» (зачтено) или высокий уровень</p>	<p>Указать, при каком условии интегральное уравнение</p>	<table border="1"> <tr> <td data-bbox="801 1955 1497 2022"> <p>Интегральный оператор</p> </td> </tr> </table>	<p>Интегральный оператор</p>							
<p>Интегральный оператор</p>										

освоения компетенции	Фредгольма $x(t) = \int_a^b K(s, t)x(s)ds + f(t)$ с симметрическим и квадратично суммируемым ядром имеет единственное решение в $L_2([a, b])$.	$A(x)(t) = \int_a^b K(s, t)x(s)ds$ имеет собственными значениями числа $\pm \frac{2}{n}$, где $n \in \mathbb{N}$	
		Интегральный оператор $A(x)(t) = \int_a^b K(s, t)x(s)ds$ не имеет собственного значения, равного 1	
		Интегральный оператор $A(x)(t) = \int_a^b K(s, t)x(s)ds$ имеет собственными значениями все числа отрезка $[0, 1]$	
		Интегральный оператор $A(x)(t) = \int_a^b K(s, t)x(s)ds$ имеет собственными значениями числа $\frac{n}{n+1}$, где $n \in \mathbb{N}$, для которых, отвечающие им собственные функции $x_n = x_n(t)$, сходятся в пространстве $L_2([a, b])$	

Темы 1-9.

	Вопрос теста	Варианты ответов		
Оценка «удовлетворительно» или низкой уровень освоения компетенции	Укажите теорему, при доказательстве которой применяется лемма (теорема)	<table border="1"> <tr> <td>Теорема Гильберта-Шмидта</td> </tr> <tr> <td>Теорема об</td> </tr> </table>	Теорема Гильберта-Шмидта	Теорема об
Теорема Гильберта-Шмидта				
Теорема об				

	Цорна.	изоморфизме гильбертовых пространств Теорема Хана-Банаха Принцип сжатых отображений
Оценка «хорошо» или повышенный уровень освоения компетенции	Укажите линейный ограниченный функционал в пространстве $L_2([1,2])$ с нормой, равной $\sqrt{1,5}$.	$l(y) = \int_1^2 y(t) dt$ $l(y) = \frac{y}{1+x^2} + y$ $l(y) = \int_1^2 ty(t) dt$ $l(y) = y(1) + \int_1^2 y(t) dt$
Оценка «отлично» или высокий уровень освоения компетенции	Определить, какой из функционалов является линейным ограниченным функционалом в пространстве $L_1([0,1])$?	$l(f) = f^2(0)$ $l(f) = \int_0^1 f(x) \frac{dx}{\sqrt{x}}$ $l(f) = \int_0^1 f(x) x^2 dx$ $l(f) = f(1) - f(0)$

Для развития у обучающихся навыков самостоятельной работы, межличностной коммуникации, принятия решений, лидерских качеств, развития навыков творческой исследовательской деятельности студентам предлагается выполнить **расчетно-графическое задание** по теме «**Метрическое пространство. Принцип сжатых отображений**», которое состоит из трех заданий:

- 1) Приближенное решение систем линейных алгебраических уравнений (СЛАУ);

- 2) Приближенное решение интегрального уравнения;
- 3) Приближенное решение функционального уравнения.

(См. Филимонова Н.В. Сборник задач по функциональному анализу. 228с. Учеб. Пособие. СПб. Лань, 2015. www.e.lanbook.com):

Расчетно-графическое задание - творческая практическая работа, направленная на формирования практических навыков в области применения методов функционального анализа в компьютерном моделировании. Это также способствует развитию у обучающихся навыков командной работы, межличностной коммуникации, принятия решений, лидерских качеств, поскольку предполагает свободное обсуждение при выполнении задания.

При выполнении задания необходимо:

- изучить литературу по предмету исследования;
- изложить постановку задачи;
- осветить основные этапы решения задачи;
- представить результат в виде презентации и защитить его.

Типовые контрольные задания:

Пример контрольной работы № 1: «Метрические, нормированные, евклидовы и гильбертовы пространства»

1. Будет ли функция $d(x, y) = \int_0^1 \frac{|x(t)-y(t)|}{\sqrt[3]{t}} dt$ задавать метрику в одном из классов функций: $L_1([0,1])$, $C([0,1])$? Если эта функция определяет метрику в каком-либо классе, то будет ли пространство полным относительно этой метрики?
2. Сходится ли последовательность функций $f_n(x) = (-1)^n \sin nx$ в пространствах $L_2([0, \pi])$, $C([0, \pi])$? Будет ли эта последовательность слабо сходящейся в первом пространстве?
3. Сходится ли последовательность элементов $x_n = (1, -1, \dots, -1, 0, 0, \dots, 0, \dots)$ в пространстве l_1 , если -1 стоит на n позициях.
4. Образуют ли функции $f_n(x) = \frac{n^2 x^4}{n^2 x^7 + 5}$, $n = 1, 2, \dots$ относительно компактное множество в пространстве $C([0,1])$?
5. В евклидовом пространстве $C([0,1])$ ортогонализировать систему из трех элементов: $f_1(t) = 1$, $f_2(t) = t$, $f_3(t) = t^2$. Определить расстояние (наименьшее отклонение) функции $f(t) = t^3$ до подпространства с базисом из данной тройки функций.
6. Будут ли нормы $\|x\|_1 = \int_0^1 t^4 |x(t)| dt$ и $\|x\|_2 = \int_0^1 t^2 |x(t)| dt$ эквивалентными в пространстве $C([0,1])$?
7. Будет ли оператор $(Ax)(t) = 2 \int_0^1 \arctg(ts^2 x(s)) ds$ сжимающим в пространстве $C([0,1])$?
8. Доказать, что единичный шар в пространстве $C([0,1])$ не является относительно компактным множеством.

8.3. Перечень вопросов и заданий для промежуточной аттестации по дисциплине

Вопросы для промежуточного контроля (зачета)

1. Метрическое пространство. Основные примеры. Сходимость в метрических пространствах. Открытые, замкнутые и компактные множества в метрических пространствах.
2. Образования метрических пространств. Изометрии, непрерывность.
3. Полные метрические пространства. Принцип вложенных шаров.
4. Пополнение метрического пространства.
5. Теорема Хаусдорфа.
6. Принцип сжатых отображений. Применение принципа сжатых отображений к дифференциальным и интегральным уравнениям.
7. Компактность и относительная компактность в метрических пространствах. ε - сети. Критерий компактности.
8. Теорема Арцела.
9. Линейные пространства. Линейная зависимость и независимость.
10. Нормированные и банаховы пространства. Основные примеры.
11. Линейные и выпуклые функционалы. Ограниченные линейные функционалы. Основные примеры.
12. Сопряженные пространства. Полнота сопряженного пространства.
13. Второе сопряженное пространство. Рефлексивные пространства.
14. Слабая и сильная сходимости в нормированных пространствах. Примеры.
15. Полнота пространств L_p .
16. Эвклидовы пространства. Примеры. Ортогональные базисы.
17. Ортогонализация. Сепарабельные пространства.
18. Неравенство Бесселя.
19. Полные и замкнутые ортогональные системы. Основные примеры.
20. Всюду плотные множества в пространстве L_2 .
21. Гильбертово пространство. Примеры. Подпространства. Прямые суммы.
22. Теорема Рисса-Фишера.
23. Линейные ограниченные функционалы в гильбертовых пространствах. Теорема Рисса.
24. Теорема об изоморфизме гильбертовых пространств.
25. Слабая и сильная сходимости в гильбертовых пространствах.
26. Достаточные условия сильной сходимости слабо сходящейся последовательности в гильбертовом пространстве.
27. Линейные ограниченные и неограниченные операторы в нормированных пространствах.
28. Обратный оператор. Теорема Банаха об обратном операторе.
29. Сопряженные операторы в нормированных и гильбертовых пространствах.
30. Самосопряженные операторы в гильбертовых пространствах.
31. Теорема Гильберта-Шмидта.
32. Спектр оператора и резольвента.
33. Вполне непрерывные операторы и их основные свойства.
34. Собственные значения вполне непрерывного оператора в нормированном пространстве.
35. Интегральные уравнения Фредгольма. Интегральный оператор Фредгольма и его полная непрерывность в различных пространствах.
36. Уравнения Фредгольма с симметрическим ядром.
37. Уравнения Фредгольма с вырожденным ядром. Теоремы Фредгольма для вырожденных ядер.
38. Уравнения Фредгольма с невырожденным ядром. Теоремы Фредгольма для невырожденных ядер.
39. Уравнения Вольтерра и Абеля.
40. Преобразование Фурье в пространстве L_1 и его свойства.

41. Применение преобразования Фурье к задаче Коши для уравнения теплопроводности.
42. Преобразование Фурье в пространстве L_2 . Теорема Планшереля.
43. Преобразование Лапласа и его основные свойства.
44. Применение преобразования Лапласа к решению дифференциальных уравнений.
45. Обобщенные функции. Пространство основных функций. Действия над обобщенными функциями. Дельта-функция Дирака.
46. Дифференцирование обобщенных функций. Преобразование Фурье обобщенных функций.
47. Преобразование Фурье-Стилтьеса и его применения в теории вероятностей
48. Минимизация функционала. Необходимое условие экстремума. Уравнение Эйлера.
49. Задача о минимизации интеграла Дирихле.

8.4. Планируемые уровни сформированности компетенций обучающихся и критерии оценивания

Контролируемые модули, разделы (темы) дисциплины	Индекс контролируемой компетенции (или её части)	Оценочные средства по этапам формирования компетенций		Способ контроля
		текущий контроль по дисциплине	промежуточный контроль по дисциплине	
5 семестр				
Тема 1. Введение в функциональный анализ.	ОПК-1	Устный опрос, решение задач, тест		Устно, письменно
Тема 2. Метрическое пространство.	ОПК-1	Устный опрос, решение задач, тест, Контр.работа		Устно, письменно
Тема 3. Нормированные и банаховы пространства.	ОПК-1	Устный опрос, решение задач, тест, Контр.работа		Устно, письменно
Тема 4. Эвклидовы и гильбертовы пространства.	ОПК-1	Устный опрос, решение задач, тест, Контр. работа		Устно, письменно

Тема 5. Линейные операторы в банаховых и гильбертовых пространствах.	ОПК-1	Устный опрос, решение задач, тест		Устно, письменно
Тема 6. Пространства L_1, L_2 и преобразование Фурье.	ОПК-1	Устный опрос, решение задач, тест		Устно, письменно
Тема 7. Обобщенные функции	ОПК-1	решение задач, тест		Устно, письменно
Тема 8. Линейные интегральные уравнения.	ОПК-1	Устный опрос, решение задач, тест	Тест	Устно, письменно
Тема 9. Элементы дифференцирования нелинейных операторов.	ОПК-1	Устный опрос, решение задач, тест	Тест	Устно, письменно

9. Перечень основной и дополнительной учебной литературы, необходимой для освоения дисциплины.

Основная литература

1. Гопенгауз, И. Е. Высшая математика : функциональный анализ : учебное пособие / И. Е. Гопенгауз. - Москва : Изд. Дом МИСиС, 2008. - 109 с. - Текст : электронный. - URL: <https://znanium.com/catalog/product/1230565> (дата обращения: 06.04.2022). – Режим доступа: по подписке.
2. Осиленкер, Б.П. Задачи и упражнения по функциональному анализу [Электронный ресурс] : учебно-практическое пособие / Б.П. Осиленкер. - М. : МИСИ-Московский государственный строительный университет, 2017. - 133 с. - ISBN 978-5-7264-1650-2. - Текст : электронный. - URL: <https://znanium.com/catalog/product/1018552> (дата обращения: 06.04.2022). – Режим доступа: по подписке.

Дополнительная литература

1. Ревина, С. В. Функциональный анализ в примерах и задачах: учеб. пособие / Ревина С.В., Сазонов Л.И. - Ростов-на-Дону:Издательство ЮФУ, 2009. - 120 с. ISBN 978-5-9275-0683-5. - Текст : электронный. - URL: <https://znanium.com/catalog/product/556115> (дата обращения: 06.04.2022). – Режим доступа: по подписке.
2. Мельников Н.Б., Артемьева В. А. Прикладной функциональный анализ: задачи с решениями. 106 с. Учеб. пособие. МГУ им. М.В. Ломоносова, 2015 г. www.znanium.com

10. Перечень ресурсов информационно-телекоммуникационной сети «Интернет», необходимых для освоения дисциплины (модуля).

- НЭБ Национальная электронная библиотека, диссертации и прочие издания
- eLIBRARY.RU Научная электронная библиотека, книги, статьи, тезисы докладов конференций
- Гребенников Электронная библиотека ИД журналы
- ЭБС Лань книги, журналы
- ЭБС Консультант студента
- ПРОСПЕКТ ЭБС
- ЭБС ZNANIUM.COM
- РГБ Информационное обслуживание по МБА
- БЕН РАН
- Электронно-библиотечная система (ЭБС) Кантиана (<https://elib.kantiana.ru/>)

11. Перечень информационных технологий, используемых при осуществлении образовательного процесса по дисциплине.

Программное обеспечение обучения включает в себя:

- система электронного образовательного контента БФУ им. И. Канта – www.lms-3.kantiana.ru, обеспечивающую разработку и комплексное использование электронных образовательных ресурсов;
- серверное программное обеспечение, необходимое для функционирования сервера и связи с системой электронного обучения через Интернет;
- корпоративная платформа Microsoft Teams;
- установленное на рабочих местах обучающихся ПО: Microsoft Windows 7, Microsoft Office Standart 2010, антивирусное программное обеспечение Kaspersky Endpoint Security.
- специализированное ПО не требуется.

12. Описание материально-технической базы, необходимой для осуществления образовательного процесса по дисциплине.

Для проведения занятий лекционного типа, практических и семинарских занятий используются специальные помещения (учебные аудитории), оборудованные техническими средствами обучения – мультимедийной проекционной техникой. Для проведения занятий лекционного типа используются наборы демонстрационного оборудования.

Для проведения лабораторных работ, (практических занятий – при необходимости) используются специальные помещения (учебные аудитории), оснащенные специализированным лабораторным оборудованием: персональными компьютерами с возможностью выхода в интернет и с установленным программным обеспечением, заявленным в п.11.

Для проведения групповых и индивидуальных консультаций, текущего контроля и промежуточной аттестации используются специальные помещения (учебные аудитории),

оборудованные специализированной мебелью (для обучающихся), меловой / маркерной доской.

Для организации самостоятельной работы обучающимся предоставляются помещения, оснащенные компьютерной техникой с возможностью подключения к сети «Интернет» и обеспечением доступа в электронную информационно-образовательную среду университета.

Для обучения инвалидов и лиц с ограниченными возможностями здоровья университетом могут быть представлены специализированные средства обучения, в том числе технические средства коллективного и индивидуального пользования.

**МИНИСТЕРСТВО НАУКИ И ВЫСШЕГО ОБРАЗОВАНИЯ
РОССИЙСКОЙ ФЕДЕРАЦИИ**
федеральное государственное автономное образовательное учреждение
высшего образования «Балтийский федеральный университет имени Иммануила
Канта»
Институт физико-математических наук и информационных технологий

РАБОЧАЯ ПРОГРАММА ДИСЦИПЛИНЫ

«Системы реального времени»

Шифр: 02.03.03

**Направление подготовки: «Математическое обеспечение и администрирование
информационных систем»»**

Профиль: «Разработка баз данных и интернет-приложений»

Квалификация (степень) выпускника: бакалавр

Калининград
2021

Лист согласования

Составитель: Савкин Дмитрий Александрович, доцент

Рабочая программа утверждена на заседании учебно-методического совета института физико-математических наук и информационных технологий

Протокол № 02/21 от «22» марта 2021 г.

Председатель учебно-методического
совета института физико-
математических наук и информационных
технологий

Первый заместитель директора
ИФМНИИТ, к. ф.-м. н., доцент

Шпилевой А. А

Ведущий менеджер

Е.П.Ставицкая

Содержание

1. Наименование дисциплины «Системы реального времени».
2. Перечень планируемых результатов обучения по дисциплине, соотнесенных с планируемыми результатами освоения образовательной программы.
3. Место дисциплины в структуре образовательной программы.
4. Виды учебной работы по дисциплине.
5. Содержание дисциплины, в том числе практической подготовки в рамках дисциплины, структурированное по темам.
6. Перечень учебно-методического обеспечения для самостоятельной работы обучающихся по дисциплине.
7. Методические рекомендации по видам занятий
8. Фонд оценочных средств
 - 8.1. Перечень компетенций с указанием этапов их формирования в процессе освоения образовательной программы в рамках учебной дисциплины
 - 8.2. Типовые контрольные задания или иные материалы, необходимые для оценки знаний, умений и навыков и (или) опыта деятельности в процессе текущего контроля
 - 8.3. Перечень вопросов и заданий для промежуточной аттестации по дисциплине
 - 8.4. Планируемые уровни сформированности компетенций обучающихся и критерии оценивания
9. Перечень основной и дополнительной учебной литературы, необходимой для освоения дисциплины
11. Перечень информационных технологий, используемых при осуществлении образовательного процесса по дисциплине.
12. Описание материально-технической базы, необходимой для осуществления образовательного процесса по дисциплине

1. Наименование дисциплины: «Системы реального времени»

Целью изучения дисциплины «Системы реального времени» является ознакомление студентов с основными понятиями систем реального времени и проблематикой их создания, а также с особенностями разработки программного обеспечения для них.

2. Перечень планируемых результатов обучения по дисциплине, соотнесенных с планируемыми результатами освоения образовательной программы

Код компетенции	Результаты обучения по дисциплине
УК-1 Способен осуществлять поиск, критический анализ и синтез информации, применять системный подход для решения поставленных задач	Анализирует проблемную ситуацию как систему, выявляя ее составляющие и связи между ними. Критически оценивает надежность источников информации, способен выделять общее из противоречивой информации, полученной из разных источников. Разрабатывает и содержательно аргументирует стратегию решения проблемной ситуации на основе системного и междисциплинарных подходов.
ОПК-2 - Способен применять современный математический аппарат, связанный с проектированием, разработкой, реализацией и оценкой качества программных продуктов и программных комплексов в различных областях человеческой деятельности	знать: - классификация задач реального времени, основные требования к вычислительным средствам и характеристикам исполнения; - архитектура систем реального времени; - языки программирования: основные конструкции, методы и приемы программирования; - архитектура программного обеспечения систем реального времени; оценка эффективности функционирования; - операционные системы реального времени; - тестирование и отладка систем реального времени. уметь: - формулировать и представлять конкретные задачи на программирование, связанные с разработкой систем реального времени. владеть навыками: практической работы в одной из операционной систем реального времени и проектирования системы реального времени.

3. Место дисциплины в структуре образовательной программы

«Системы реального времени» относится к обязательной части Блока 1 Дисциплины (модули), входит в Модуль 4. Архитектуры ЭВМ и компьютерных сетей.

4. Виды учебной работы по дисциплине.

Виды учебной работы по дисциплине зафиксированы учебным планом основной профессиональной образовательной программы по указанному направлению и профилю, выражаются в академических часах. Часы контактной работы и самостоятельной работы обучающегося и часы, отводимые на процедуры контроля, могут различаться в учебных

планах ОПОП по формам обучения. Объем контактной работы включает часы контактной аудиторной работы (лекции/практические занятия/ лабораторные работы), контактной внеаудиторной работы (контроль самостоятельной работы), часы контактной работы в период аттестации. Контактная работа, в том числе может проводиться посредством электронной информационно-образовательной среды университета с использованием ресурсов сети Интернет и дистанционных технологий

5. Содержание дисциплины, структурированное по темам (разделам)

Исходя из рамок, установленных учебным планом по трудоемкости и видам учебной работы по дисциплине, преподаватель самостоятельно выбирает тематику занятий по формам и количеству часов проведения контактной работы: лекции и иные учебные занятия, предусматривающие преимущественную передачу учебной информации преподавателем и (или) занятия семинарского типа (семинары, практические занятия, практикумы, лабораторные работы, коллоквиумы и иные аналогичные занятия), и (или) групповые консультации, и (или) индивидуальную работу обучающихся с преподавателем, в том числе индивидуальные консультации (по курсовым работам/проектам – при наличии курсовой работы/проекта по данной дисциплине в учебном плане). Рекомендуемая тематика занятий максимально полно реализуется в контактной работе с обучающимися очной формы обучения. В случае реализации образовательной программы в заочной / очно-заочной форме трудоемкость дисциплины сохраняется, однако объем учебного материала в значительной части осваивается обучающимися в форме самостоятельной работы. При этом требования к ожидаемым образовательным результатам обучающихся по данной дисциплине не зависят от формы реализации образовательной программы.

№	Наименование раздела	Содержание раздела
1	Классификация задач реального времени. Основные требования к вычислительным средствам и характеристикам исполнения.	Предмет и содержание дисциплины, взаимосвязь курса со смежными дисциплинами. Основные понятия и определения. Трактовки систем реального времени. Области их применения и решаемые задачи. Классификация задач реального времени. Особенности систем реального времени. Краткая история и тенденции развития систем реального времени. Системы автоматического и автоматизированного управления. Системы управления технологическими процессами. Системы организационного управления. Интегрированные системы управления. Периодические, аperiodические и спорадические задачи. Производительность планировщика. Вытесняющий и не вытесняющий диспетчер (случай однородного и неоднородного распределения). Производительность протоколов управления с приоритетом.
2	Системы реального времени.	Характерные особенности интерфейсов СРВ, организации вычислительного процесса. Специфика реального времени. Детерминированность, предсказуемость реакции. Жесткое реальное время (hard) и реальное время с допусками (soft).
3	Организация процесса проектирования СРВ. Язык программирования	Нотация проектирования программного обеспечения. Метод COMET: описание и основные концепции. Нотации языка UML.

	UML. Автоматические системы проектирования на основе языка UML.	
4	Архитектура систем реального времени. Примеры типовых схем.	Среды для параллельной обработки. Стандарт POSIX. Планирование задач. Вопросы ввода-вывода. Алгоритмы планирования задач. Технологии клиент-серверных и распределённых систем. Сервисы распределённого обмена сообщениями. Сервисы распределённых систем. Технологии CORBA, COM, JavaBeans, Jini. Системы обработки транзакций.
5	Средства организации взаимодействия процессов. Примеры типовых схем	Общая память, семафоры. Неделимые операции, критические секции. Методы доступа, устраняющие проблемы семафоров (протокол маскирования прерываний, протокол наследования приоритетов, протокол подъема приоритета — priority ceiling, и протокол высшего приоритета - highest locker). Мониторы. Очереди, сообщения.
6	Синхронное и асинхронное взаимодействие. Примеры типовых схем.	События, сигналы, прерывания. Особенности обработки системных вызовов из обработчиков прерываний (немедленное выполнение сервиса, задержанное и отложенное выполнение сервиса).
7	Операционные системы реального времени (ОС РВ).	Управление памятью в ОС РВ. Модели памяти, механизмы распределения памяти. Виртуальная память в ОС РВ. Многозадачность в ОС РВ. Процесс/задача/поток. Состояние процесса/ задачи/ потока. Пользователь, сеанс. Планирование и диспетчеризация. Методы диспетчеризации. Задачное и событийное управление вычислительным процессом. Невытесняемое, вытесняемое, круговое (round-robin) планирование. Стандарты ОС РВ.
8	Промышленные ОС РВ. Особенности их использования.	Требования к операционной системе реального времени. Параметры ядра. Адресное пространство. Обработка прерываний. Необязательные компоненты. Программная защита. Автоматическая адаптация.
9	ОС РВ QNX: основы функционирования	Микроядро. Архитектура. Защита памяти. Менеджер процессов. Сетевой менеджер. Менеджер устройств. Менеджер файлов. Оконная графическая подсистема Photon. Среда разработки программ.
10	ОС РВ qV: основы функционирования	Схема структуры ОС. Пикоядро и объектно-ориентированный интерфейс. Архитектура и правила функционирования системы. Менеджер процессов. Порты сообщений, события и таймеры. Виртуальная память. Прерывания и исключения. Планировщик, процессы и нити. Экспорт и импорт объектов. Интерфейс для драйверов устройств.
11	Языки программирования: основные конструкции, методы и приемы программирования.	Особенности отладки в системах реального времени. Средства активной и пассивной отладки. Средства мониторинга. Особенности отладки многоплатформенных распределённых систем.

12	Архитектура программного обеспечения систем реального времени; оценка эффективности функционирования	Теория планирования в реальном времени. Теорема о верхней границе коэффициента использования ЦП. Теорема о времени завершения. Планирование периодических и аperiodических задач. Планирование с синхронизацией задач. Анализ производительности с помощью анализа последовательности событий.
----	--	--

6. Перечень учебно-методического обеспечения для самостоятельной работы обучающихся по дисциплине

Рекомендуемая тематика учебных занятий в форме контактной работы:

Рекомендуемая тематика учебных занятий лекционного типа (предусматривающих преимущественную передачу учебной информации преподавателями):

№	Наименование раздела	Тема лекции
1	Классификация задач реального времени. Основные требования к вычислительным средствам и характеристикам исполнения.	Лекция 1. Трактовки систем реального времени. Области их применения и решаемые задачи. Классификация задач реального времени. Особенности систем реального времени. Периодические, аperiodические и спорадические задачи.
2	Системы реального времени.	Лекция 2. Характерные особенности интерфейсов СРВ, организации вычислительного процесса. Специфика реального времени.
3	Организация процесса проектирования СРВ. Язык программирования UML. Автоматические системы проектирования на основе языка UML.	Лекция 3. Нотация проектирования программного обеспечения. Метод СОМЕТ: описание и основные концепции. Лекция 4. Нотации языка UML.
4	Архитектура систем реального времени. Примеры типовых схем.	Лекция 5. Среды для параллельной обработки. Стандарт POSIX. Планирование задач. Вопросы ввода-вывода. Алгоритмы планирования задач.
5	Средства организации взаимодействия процессов. Примеры типовых схем	Лекция 6. Общая память, семафоры. Неделимые операции, критические секции. Методы доступа, устраняющие проблемы семафоров. Лекция 7. Мониторы. Очереди, сообщения.
6	Синхронное и асинхронное взаимодействие. Примеры типовых схем.	Лекция 8. События, сигналы, прерывания.
7	Операционные системы реального времени (ОС РВ).	Лекция 9. Управление памятью в ОС РВ. Процесс/задача/поток. Состояние процесса/ задачи/ потока. Пользователь, сеанс. Планирование и диспетчеризация. Методы диспетчеризации. Стандарты ОС РВ.
8	Промышленные ОС РВ. Особенности их использования.	Лекция 9. Требования к операционной системе реального времени. Параметры ядра. Адресное пространство. Обработка прерываний. Необязательные компоненты. Программная защита.

9	ОС РВ QNX: основы функционирования	Лекция 10. Микроядро. Архитектура. Защита памяти. Менеджер процессов. Сетевой менеджер. Лекция 11. Менеджер устройств. Менеджер файлов. Оконная графическая подсистема Photon. Среда разработки программ.
10	ОС РВ qV: основы функционирования	Лекция 12. Схема структуры ОС. Пикоядро и объектно-ориентированный интерфейс. Архитектура и правила функционирования системы. Менеджер процессов.
11	Языки программирования: основные конструкции, методы и приемы программирования.	Лекция 13. Особенности отладки в системах реального времени. Средства активной и пассивной отладки. Лекция 14. Средства мониторинга. Особенности отладки многоплатформенных распределённых систем.
12	Архитектура программного обеспечения систем реального времени; оценка эффективности функционирования	Лекция 15. Теория планирования в реальном времени. Планирование периодических и аperiodических задач. Планирование с синхронизацией задач. Анализ производительности с помощью анализа последовательности событий.

Рекомендуемая тематика практических занятий:

№ п/п	Наименование Темы	Содержание темы
1	Организация процесса проектирования СРВ. Язык программирования UML. Автоматические системы проектирования на основе языка UML.	Лабораторная работа №1. Моделирование работы системы реального времени
2	Архитектура систем реального времени. Примеры типовых схем.	Лабораторная работа №2. Установка системы реального времени
3	Средства организации взаимодействия процессов. Примеры типовых схем	Лабораторная работа №3. Мониторинг процессов
4	Синхронное и асинхронное взаимодействие. Примеры типовых схем.	Лабораторная работа №4. Внесение изменений в систему реального времени
5	ОС РВ QNX: основы функционирования	Лабораторная работа №5. Знакомство со средой разработки QNX Momentics. Создание и отладка простых

		<p>проектов для QNX с использованием виртуальной машины. Знакомство с основными командами QNX. Интерфейс пользователя.</p> <p>Лабораторная работа №6. Встроенные команды интерпретатора Shell</p> <p>Лабораторная работа №7. Технология создания программных продуктов</p>
6	<p>Языки программирования: основные конструкции, методы и приемы программирования.</p>	<p>Лабораторная работа №8. Программные компоненты QNet.</p> <p>Лабораторная работа №9. Разработка системы с помощью QNet.</p> <p>Лабораторная работа №10. Проблема разделения ресурсов в многопоточных приложениях. Использование мьютексов, семафоров, барьеров, атомарных операций и условных переменных</p> <p>Лабораторная работа №11. Использование таймеров QNX. Настройка периодического таймера. Настройка часов реального времени. Функции преобразования форматов времени.</p> <p>Лабораторная работа №12. Работа с библиотекой менеджера ресурсов. Доработка двухпоточного драйвера. Написание клиента. Знакомство с со стандартными POSIX совместимыми интерфейсными функция взаимодействия процессов.</p> <p>Лабораторная работа №13. Проблема разделения ресурсов в многопоточных приложениях. Использование мьютексов, семафоров, барьеров, атомарных операций и условных переменных. Создание приложения. «драйвера».</p> <p>Лабораторная работа №14. Создание каналов и соединений. Создание двухпоточного драйвера с использованием уведомления с помощью сообщений.</p> <p>Лабораторная работа №15. Работа с прерываниями. Написание обработчика прерываний от системного таймера. Доработка двухпоточного драйвера.</p>

На практических занятиях решаются задачи по теме занятия.

Требования к самостоятельной работе обучающихся

1. Работа с лекционным материалом, предусматривающая проработку конспекта лекций и учебной литературы, по всем темам из п. 6 настоящей рабочей программы.
2. Выполнение домашнего задания, предусматривающего решение задач, выполнение упражнений, выдаваемых на практических занятиях, по всем темам из п. 6 настоящей рабочей программы.

Руководствуясь положениями статьи 47 и статьи 48 Федерального закона от 29 декабря 2012 г. N 273-ФЗ «Об образовании в Российской Федерации» научно-педагогические работники и иные лица, привлекаемые университетом к реализации данной образовательной программы, пользуются предоставленными академическими правами и свободами в части свободы преподавания, свободы от вмешательства в профессиональную деятельность; свободы выбора и использования педагогически обоснованных форм, средств, методов обучения и воспитания; права на творческую инициативу, разработку и

применение авторских программ и методов обучения и воспитания в пределах реализуемой образовательной программы и отдельной дисциплины.

Исходя из рамок, установленных учебным планом по трудоемкости и видам учебной работы по дисциплине, преподаватель самостоятельно выбирает тематику занятий по формам и количеству часов проведения контактной работы: лекции и иные учебные занятия, предусматривающие преимущественную передачу учебной информации преподавателем и (или) занятия семинарского типа (семинары, практические занятия, практикумы, лабораторные работы, коллоквиумы и иные аналогичные занятия), и (или) групповые консультации, и (или) индивидуальную работу обучающихся с преподавателем, в том числе индивидуальные консультации (по курсовым работам/проектам – при наличии курсовой работы/проекта по данной дисциплине в учебном плане).

Рекомендуемая тематика занятий максимально полно реализуется в контактной работе с обучающимися очной формы обучения. В случае реализации образовательной программы в заочной / очно-заочной форме трудоемкость дисциплины сохраняется, однако объем учебного материала в значительной части осваивается обучающимися в форме самостоятельной работы. При этом требования к ожидаемым образовательным результатам обучающихся по данной дисциплине не зависят от формы реализации образовательной программы.

7. Методические рекомендации по видам занятий

Лекционные занятия.

В ходе лекционных занятий обучающимся рекомендуется выполнять следующие действия. Вести конспектирование учебного материала. Обращать внимание на категории, формулировки, раскрывающие содержание тех или иных явлений и процессов, научные выводы и практические рекомендации по их применению. Задавать преподавателю уточняющие вопросы с целью уяснения теоретических положений, разрешения спорных ситуаций.

Желательно оставить в рабочих конспектах поля, на которых во внеаудиторное время можно сделать пометки из рекомендованной литературы, дополняющие материал прослушанной лекции, а также подчеркивающие особую важность тех или иных теоретических положений.

Практические и семинарские занятия.

На практических и семинарских занятиях в зависимости от темы занятия выполняется поиск информации по решению проблем, практические упражнения, контрольные работы, выработка индивидуальных или групповых решений, итоговое обсуждение с обменом знаниями, участие в круглых столах, разбор конкретных ситуаций, командная работа, представление портфолио и т.п.

Самостоятельная работа.

Самостоятельная работа осуществляется в виде изучения литературы, эмпирических данных по публикациям и конкретным ситуациям из практики, подготовке индивидуальных работ, работа с лекционным материалом, самостоятельное изучение отдельных тем дисциплины; поиск и обзор литературы и электронных источников; чтение и изучение учебника и учебных пособий.

8. Фонд оценочных средств

8.1. Перечень компетенций с указанием этапов их формирования в процессе освоения образовательной программы в рамках учебной дисциплины

Основными этапами формирования указанных компетенций при изучении обучающимися дисциплины являются последовательное изучение содержательно

связанных между собой тем учебных занятий. Изучение каждой темы предполагает овладение обучающимися необходимыми компетенциями. Результат аттестации обучающихся на различных этапах формирования компетенций показывает уровень освоения компетенций.

Контролируемые разделы (темы) дисциплины	Индекс контролируемой компетенции (или её части)	Оценочные средства по этапам формирования компетенций
		текущий контроль по дисциплине
Организация процесса проектирования СРВ. Язык программирования UML. Автоматические системы проектирования на основе языка UML.	УК-1 ПКС-2	Тестирование
Архитектура систем реального времени. Примеры типовых схем.	УК-1 ПКС-2	Тестирование
Средства организации взаимодействия процессов. Примеры типовых схем	УК-1 ПКС-2	Тестирование
Синхронное и асинхронное взаимодействие. Примеры типовых схем.	ПКС-2	Тестирование
Операционные системы реального времени (ОС РВ).	ПКС-2	Тестирование
Промышленные ОС РВ. Особенности их использования.	ПКС-2	Тестирование
ОС РВ QNX: основы функционирования	ПКС-2	Тестирование
Языки программирования: основные конструкции, методы и приемы программирования.	ПКС-2	Тестирование
Архитектура программного обеспечения систем реального времени; оценка эффективности функционирования	ПКС-2	Тестирование
Организация процесса проектирования СРВ. Язык программирования UML. Автоматические системы проектирования на основе языка UML.	ПКС-2	Тестирование
Архитектура систем реального времени. Примеры типовых схем.	ПКС-2	Тестирование

Контролируемые разделы (темы) дисциплины	Индекс контролируемой компетенции (или её части)	Оценочные средства по этапам формирования компетенций
		текущий контроль по дисциплине
Средства организации взаимодействия процессов. Примеры типовых схем	ПКС-2	Тестирование

8.2. Типовые контрольные задания или иные материалы, необходимые для оценки знаний, умений и навыков и (или) опыта деятельности процессе текущего контроля

8.3. Перечень вопросов и заданий для промежуточной аттестации по дисциплине

Вопросы для промежуточного контроля (зачёта)

1. Понятие архитектуры вычислительной системы.
2. Интерфейс, иерархия интерфейсов ОС. Иерархия программных интерфейсов. Прикладной и системный интерфейсы ОС.
3. Определение ОС. Типовой состав ОС.
4. Системы реального времени. Характерные особенности интерфейсов СРВ, организации вычислительного процесса. Типовая модель.
5. Соотношение ОСРВ и ОС универсального назначения. Особенности состава, интерфейсов, организации вычислительного процесса.
6. Специфика реального времени. Детерминированность, предсказуемость реакции.
7. Жесткое реальное время (hard) и реальное время с допусками (soft).
8. Типовой состав ОС РВ. BSP, микроядро. Параметризуемость конфигурации ОС РВ.
9. Архитектура аппаратных средств СРВ. Процессор/память/устройства, непрерывный поток команд/события.
10. Уровневая организация/интеграция аппаратных средств. Архитектура процессора. Типовая архитектура ВУ.
11. Типовой виртуальный интерфейс ВУ.
12. Энергонезависимые носители.
13. Файловая система, специфика файловой системы СРВ.
14. Управление памятью в ОС РВ.
15. Модели памяти, механизмы распределения памяти. Виртуальная память в ОС РВ.
16. Многозадачность в ОС РВ. Процесс/задача/поток. Состояние процесса/задачи/потока.
17. Пользователь, сеанс.
18. Планирование и диспетчеризация. Методы диспетчеризации.
19. Задачное и событийное управление вычислительным процессом.
20. Невытесняемое, вытесняемое, круговое (round-robin) планирование.
21. Планирование с привязкой к времени (time-triggered).
22. Служба времени в ОС РВ. Системное и астрономическое время.
23. Основные задачи службы времени. Реализация периодического режима работы.
24. Средства организации взаимодействия процессов. Общая память, семафоры. Неделимые операции, критические секции.
25. Методы доступа, устраняющие проблемы семафоров.
26. Мониторы. Очереди, сообщения.
27. Синхронное и асинхронное взаимодействие.
28. События, сигналы, прерывания. Особенности обработки системных вызовов из обработчиков прерываний.

29. Обеспечение распределенного управления. Локальная/глобальная идентификация системных объектов, особенности «удаленного» режима исполнения системных примитивов.

30. Промышленные операционные системы реального времени.

8.4. Планируемые уровни сформированности компетенций обучающихся и критерии оценивания

Уровни	Содержательное описание уровня	Основные признаки выделения уровня (этапы формирования компетенции, критерии оценки сформированности)	Пятибалльная шкала (академическая) оценка	Двухбалльная шкала, зачет	БРС, % освоения (рейтинговая оценка)
Повышенный	Творческая деятельность	<i>Включает нижестоящий уровень.</i> Умение самостоятельно принимать решение, решать проблему/задачу теоретического и прикладного характера на основе изученных методов, приемов, технологий	отлично	зачтено	86-100
Базовый	Применение знаний и умений в более широких контекстах учебной и профессиональной деятельности, нежели по образцу с большей степени самостоятельности и инициативы	<i>Включает нижестоящий уровень.</i> Способность собирать, систематизировать, анализировать и грамотно использовать информацию из самостоятельно найденных теоретических источников и иллюстрировать ими теоретические положения или обосновывать практику применения	хорошо		71-85
Удовлетворительный (достаточный)	Репродуктивная деятельность	Изложение в пределах задач курса теоретически и практически контролируемого материала	удовлетворительно		55-70
Недостаточный	Отсутствие признаков удовлетворительного уровня		неудовлетворительно	не зачтено	Менее 55

9. Перечень основной и дополнительной учебной литературы, необходимой для освоения дисциплины.

Основная литература

1. Гриценко, Ю. Б. Системы реального времени : учебное пособие / Ю. Б. Гриценко. - Томск : Томский государственный университет систем управления и радиоэлектроники, 2017. - 253 с. - Текст : электронный. - URL: <https://znanium.com/catalog/product/1845908> (дата обращения: 24.03.2022). – Режим доступа: по подписке.

Дополнительная литература

1. Федотов, И. Е. Параллельное программирование. Модели и приемы : практическое пособие / И. Е. Федотов. - Москва : СОЛОН-Пресс, 2020. - 390 с. - (Серия «Библиотека профессионала»). - ISBN 978-5-91359-222-4. - Текст : электронный. - URL: <https://znanium.com/catalog/product/1858781> (дата обращения: 24.03.2022). – Режим доступа: по подписке.

10. Перечень ресурсов информационно-телекоммуникационной сети «Интернет», необходимых для освоения дисциплины (модуля).

- НЭБ Национальная электронная библиотека, диссертации и прочие издания
- eLIBRARY.RU Научная электронная библиотека, книги, статьи, тезисы докладов конференций
- Гребенников Электронная библиотека ИД журналы
- ЭБС ZNANIUM.COM
- РГБ Информационное обслуживание по МБА
- БЕН РАН
- Электронно-библиотечная система (ЭБС) Кантитана (<https://elib.kantiana.ru/>)

11. Перечень информационных технологий, используемых при осуществлении образовательного процесса по дисциплине.

Программное обеспечение обучения включает в себя:

- система электронного образовательного контента БФУ им. И. Канта – www.lms-3.kantiana.ru, обеспечивающую разработку и комплексное использование электронных образовательных ресурсов;
- серверное программное обеспечение, необходимое для функционирования сервера и связи с системой электронного обучения через Интернет;
- корпоративная платформа Microsoft Teams;
- установленное на рабочих местах обучающихся ПО: Microsoft Windows 7, Microsoft Office Standart 2010, антивирусное программное обеспечение Kaspersky Endpoint Security.
-

12. Описание материально-технической базы, необходимой для осуществления образовательного процесса по дисциплине.

Для проведения занятий лекционного типа, практических и семинарских занятий используются специальные помещения (учебные аудитории), оборудованные техническими средствами обучения – мультимедийной проекционной техникой. Для проведения занятий лекционного типа используются наборы демонстрационного оборудования.

Для проведения лабораторных работ, (практических занятий – при необходимости) используются специальные помещения (учебные аудитории), оснащенные специализированным лабораторным оборудованием: персональными компьютерами с возможностью выхода в интернет и с установленным программным обеспечением, заявленным в п.11.

Для проведения групповых и индивидуальных консультаций, текущего контроля и промежуточной аттестации используются специальные помещения (учебные аудитории), оборудованные специализированной мебелью (для обучающихся), меловой / маркерной доской.

Для организации самостоятельной работы обучающимся предоставляются помещения, оснащенные компьютерной техникой с возможностью подключения к сети «Интернет» и обеспечением доступа в электронную информационно-образовательную среду университета.

Для обучения инвалидов и лиц с ограниченными возможностями здоровья университетом могут быть представлены специализированные средства обучения, в том числе технические средства коллективного и индивидуального пользования.

**МИНИСТЕРСТВО НАУКИ И ВЫСШЕГО ОБРАЗОВАНИЯ
РОССИЙСКОЙ ФЕДЕРАЦИИ**
федеральное государственное автономное образовательное учреждение высшего образования «Балтийский федеральный университет имени Иммануила Канта»
Институт физико-математических наук и информационных технологий

РАБОЧАЯ ПРОГРАММА ДИСЦИПЛИНЫ

**«Психолого-педагогические особенности разработки
информационных систем и технологий»**

Шифр: 02.03.03

**Направление подготовки: «Математическое обеспечение
и администрирование информационных систем»
Профиль: «Разработка баз данных и интернет-приложений»**

Квалификация (степень) выпускника: бакалавр

Лист согласования

Составитель: Лищук Инна Владимировна, к.п.н., доцент

Рабочая программа утверждена на заседании учебно-методического совета института физико-математических наук и информационных технологий

Протокол № 02/21 от «22» марта 2021 г.

Председатель учебно-методического совета института физико-математических наук и информационных технологий
Первый заместитель директора ИФМНи-ИТ, к. ф.-м. н., доцент

Шпилевой А. А

Ведущий менеджер

Е.П.Ставицкая

Содержание

1. Наименование дисциплины «Психолого-педагогические особенности разработки информационных систем и технологий».
2. Перечень планируемых результатов обучения по дисциплине, соотнесенных с планируемыми результатами освоения образовательной программы.
3. Место дисциплины в структуре образовательной программы.
4. Виды учебной работы по дисциплине.
5. Содержание дисциплины, в том числе практической подготовки в рамках дисциплины, структурированное по темам.
6. Перечень учебно-методического обеспечения для самостоятельной работы обучающихся по дисциплине.
7. Методические рекомендации по видам занятий
8. Фонд оценочных средств
 - 8.1. Перечень компетенций с указанием этапов их формирования в процессе освоения образовательной программы в рамках учебной дисциплины
 - 8.2. Типовые контрольные задания или иные материалы, необходимые для оценки знаний, умений и навыков и (или) опыта деятельности в процессе текущего контроля
 - 8.3. Перечень вопросов и заданий для промежуточной аттестации по дисциплине
 - 8.4. Планируемые уровни сформированности компетенций обучающихся и критерии оценивания
9. Перечень основной и дополнительной учебной литературы, необходимой для освоения дисциплины
11. Перечень информационных технологий, используемых при осуществлении образовательного процесса по дисциплине.
12. Описание материально-технической базы, необходимой для осуществления образовательного процесса по дисциплине

1. Наименование дисциплины: «Психолого-педагогические особенности разработки информационных систем и технологий».

Цель дисциплины «Психолого-педагогические особенности разработки информационных систем и технологий» является фундаментальная подготовка учащихся в сфере разработки информационных систем и технологий, с учетом психолого-педагогических особенностей.

2. Перечень планируемых результатов обучения по дисциплине, соотнесенных с планируемыми результатами освоения образовательной программы

Код компетенции	Результаты обучения по дисциплине
ОПК-6. Способен использовать в педагогической деятельности научные основы знаний в сфере информационно-коммуникационных технологий	<p>Знать: основные методы и закономерности психолого-педагогических процессов, функционирования в сфере информационно-коммуникационных технологий; основные особенности направлений педагогической науки; критерии обобщения и внедрения педагогического опыта;</p> <p>Уметь: планировать и организовывать образовательный процесс обучения в сфере информационно-коммуникационных технологий, обобщать психолого-педагогический опыт; представлять результаты исследовательской работы в виде выступления, доклада, статьи, творческих отчетов и других формах;</p> <p>Владеть: современными методами сбора, обработки и систематизации информации, обобщения педагогического опыта; приемами внедрения и распространения передового педагогического опыта</p>

3. Место дисциплины в структуре образовательной программы

Дисциплина «Психолого-педагогические особенности разработки информационных систем и технологий» относится к обязательной части Блока 1 Дисциплины (модули), входит в Модуль 6. Разработка и внедрение информационных систем.

4. Виды учебной работы по дисциплине.

Виды учебной работы по дисциплине зафиксированы учебным планом основной профессиональной образовательной программы по указанному направлению и профилю, выражаются в академических часах. Часы контактной работы и самостоятельной работы студента и часы, отводимые на процедуры контроля, могут различаться в учебных планах ОПОП по формам обучения. Объем контактной работы включает часы контактной аудиторной работы (лекции/практические занятия/ лабораторные работы), контактной внеаудиторной работы (контроль самостоятельной работы), часы контактной работы в период аттестации. Контактная работа, в том числе может проводиться посредством электронной информационно-образовательной среды университета с использованием ресурсов сети Интернет и дистанционных технологий

5. Содержание дисциплины, структурированное по темам (разделам)

Исходя из рамок, установленных учебным планом по трудоемкости и видам учебной работы по дисциплине, преподаватель самостоятельно выбирает тематику занятий по формам и количеству часов проведения контактной работы: лекции и иные учебные занятия, предусматривающие преимущественную передачу учебной информации преподавателем и (или) занятия семинар-

ского типа (семинары, практические занятия, практикумы, лабораторные работы, коллоквиумы и иные аналогичные занятия), и (или) групповые консультации, и (или) индивидуальную работу обучающихся с преподавателем, в том числе индивидуальные консультации (по курсовым работам/проектам – при наличии курсовой работы/проекта по данной дисциплине в учебном плане). Рекомендуемая тематика занятий максимально полно реализуется в контактной работе со студентами очной формы обучения. В случае реализации образовательной программы в заочной / очно-заочной форме трудоемкость дисциплины сохраняется, однако объем учебного материала в значительной части осваивается студентами в форме самостоятельной работы. При этом требования к ожидаемым образовательным результатам студентов по данной дисциплине не зависят от формы реализации образовательной программы.

№	Наименование раздела	Содержание раздела
1.	Педагогика и психология в системе гуманитарных знаний и наук о человеке. Научные основы содержания современного образования.	<p>Педагогика и психология в системе гуманитарных знаний и наук о человеке. Научные основы содержания современного образования.</p> <p>Общее представление о педагогике и психологии как науках. Объект, предмет, функции педагогики и психологии. Взаимосвязь психолого-педагогической науки и практики. Связь педагогики с другими науками. Категориально-понятийный аппарат современной педагогики и психологии.</p> <p>Понятие содержания образования, его сущность. Образование как общечеловеческая ценность, процесс и результат. Различные подходы к определению и конструированию содержания образования. Концепции содержания образования по И.Я. Лернеру, В.В. Краевскому, М.Н. Скаткину. Тенденции совершенствования содержания образования в России: дифференциация, вариативность, фундаментальность, прикладная направленность. Образовательные стандарты содержания</p>
2	Современные психолого-педагогические технологии.	<p>Понятие педагогической технологии. Научные основы педагогических технологий. Классификация педагогических технологий. Критерии эффективности педагогических технологий. Современное традиционное обучение: целевые ориентации; концептуальные положения; особенности содержания и методики.</p> <p>Технология программированного обучения: целевые ориентации; концептуальные основы; принципы программированного обучения; виды обучающих программ.</p> <p>Модульное обучение и рейтинговый контроль. Игровые технологии. Деловые игры. Технология деловой игры.</p> <p>Исследовательская технология обучения (Д. Брунер, В.Г. Разумовский). Технологии обучения на основе укрупнения дидактических единиц, схемных и знаковых модулей учебного материала (В.Ф. Шаталов, П.М. Эрдниев). Особенности содержания и методика.</p>

		Проектная технология обучения. Проект в системе учебных занятий. Технологии коллективного способа обучения (кооперативного обучения). Компьютерные (информационные) технологии.
3	Сущность и особенности коммуникативного процесса.	Понятие общения как процесса установления и развития взаимодействия между субъектами образовательного процесса. Структура общения: коммуникация, интеракция, перцепция. Функции, модели, стили и этапы общения. Модель коммуникативного процесса. Обратная связь (функции и способы проявления). Психолого-педагогические аспекты познавательных процессов: ощущение, восприятие, внимание, память, воображение, мышление, речь. Особенности и параметры познавательных процессов.
4	Профессиональная коммуникация в области разработки информационных систем и технологий	Вербальные и невербальные средства общения. Соотношение вербального и невербального воздействия. Характеристика и виды вербальных и невербальных средств общения. Искусство риторики. Приёмы ораторского искусства. Способы самопрезентации. Речевая культура общения. Официально-деловой стиль, сфера его функционирования. Организация и психологические методы сопровождения программных средств. Этапы и процедуры при сопровождении программных средств.

6. Перечень учебно-методического обеспечения для самостоятельной работы обучающихся по дисциплине

Рекомендуемая тематика учебных занятий в форме контактной работы:

Рекомендуемая тематика учебных занятий *лекционного* типа (предусматривающих преимущественную передачу учебной информации преподавателями):

№	Наименование раздела	Темы лекций
1.	Педагогика и психология в системе гуманитарных знаний и наук о человеке. Научные основы содержания современного образования.	Лекция 1. Педагогика и психология в системе гуманитарных знаний и наук о человеке. Научные основы содержания современного образования. Лекция 2. Понятие содержания образования, его сущность
2	Современные психолого-педагогические технологии.	Лекция 3. Понятие педагогической технологии. Научные основы педагогических технологий. Лекция 4. Технология программированного обучения: целевые ориентации; концептуальные основы; принципы программированного обуче-

		ния; виды обучающих программ.
3	Сущность и особенности коммуникативного процесса.	Лекция 5. Понятие, структура общения. Функции, модели, стили и этапы общения. Модель коммуникативного процесса. Лекция 6. Психолого-педагогические аспекты познавательных процессов в ИТ. Особенности и параметры познавательных процессов.
4	Профессиональная коммуникация в области разработки информационных систем и технологий	Лекция 7. Организация и психологические методы сопровождения программных средств. Лекция 8. Этапы и процедуры при сопровождении программных средств.

Рекомендуемая тематика *практических* занятий:

1. Педагогика как наука. Основные педагогические понятия. Педагогика в системе наук
2. Методы научно-педагогического исследования и их особенности.
3. Теория целостного педагогического процесса
4. Вербальные и невербальные средства общения в разработке ИС . Соотношение. Характеристика и виды вербального и невербального воздействия.
5. Содержание образования как фундамент базовой культуры личности. Понятие, структура и теории содержания образования.
6. Государственные документы, определяющие содержание образования.
7. Современные модели обучения.
8. Особенности разработки информационных систем и технологий.
9. Современные формы организации обучения.
10. Концепция гуманистического и авторитарного образования. Идеи гуманистической педагогики на современном этапе.
11. Компетентностный подход в современном образовании. Различные подходы к определению понятия компетентности.
12. Современные педагогические технологии и их классификация.
13. Сравнительный анализ различных педагогических технологий.
14. Проектная технология обучения.
15. Правила поведения в конфликтных ситуациях и способы разрешения конфликтов.
16. Вербальное и невербальное речевое воздействие. Виды невербальных сигналов.
Эффективность невербальных сигналов.
17. Приёмы ораторского искусства.
18. Психология в видеоиграх.
19. Информационные системы для пользователей с ограниченными возможностями здоровья.
20. Типология стереотипов. Их роль и влияние в профессиональной деятельности педагога.
21. Технология аргументации и речевого воздействия (технология ведения дискуссии, тактические правила эффективной аргументации).
22. Барьеры эффективного общения. Борис Литвак: самооценка, как наладить общение.
23. Коммуникативные качества и свойства личности программиста.
24. Зависимость молодёжи от интернета
25. Этапы и процедуры при сопровождении программных средств.

Требования к самостоятельной работе обучающихся

1. Работа с лекционным материалом, предусматривающая проработку конспекта лекций и учебной литературы, по всем темам из п. 6 настоящей рабочей программы.
2. Выполнение домашнего задания, предусматривающего решение задач, выполнение упражнений, выдаваемых на практических занятиях, по всем темам из п. 6 настоящей рабочей программы.

Руководствуясь положениями статьи 47 и статьи 48 Федерального закона от 29 декабря 2012 г. N 273-ФЗ «Об образовании в Российской Федерации» научно-педагогические работники и иные лица, привлекаемые университетом к реализации данной образовательной программы, пользуются предоставленными академическими правами и свободами в части свободы преподавания, свободы от вмешательства в профессиональную деятельность; свободы выбора и использования педагогически обоснованных форм, средств, методов обучения и воспитания; права на творческую инициативу, разработку и применение авторских программ и методов обучения и воспитания в пределах реализуемой образовательной программы и отдельной дисциплины.

Исходя из рамок, установленных учебным планом по трудоемкости и видам учебной работы по дисциплине, преподаватель самостоятельно выбирает тематику занятий по формам и количеству часов проведения контактной работы: лекции и иные учебные занятия, предусматривающие преимущественную передачу учебной информации преподавателем и (или) занятия семинарского типа (семинары, практические занятия, практикумы, лабораторные работы, коллоквиумы и иные аналогичные занятия), и (или) групповые консультации, и (или) индивидуальную работу обучающихся с преподавателем, в том числе индивидуальные консультации (по курсовым работам/проектам – при наличии курсовой работы/проекта по данной дисциплине в учебном плане).

Рекомендуемая тематика занятий максимально полно реализуется в контактной работе со студентами очной формы обучения. В случае реализации образовательной программы в заочной / очно-заочной форме трудоемкость дисциплины сохраняется, однако объем учебного материала в значительной части осваивается студентами в форме самостоятельной работы. При этом требования к ожидаемым образовательным результатам студентов по данной дисциплине не зависят от формы реализации образовательной программы.

7. Методические рекомендации по видам занятий

Лекционные занятия.

В ходе лекционных занятий обучающимся рекомендуется выполнять следующие действия. Вести конспектирование учебного материала. Обращать внимание на категории, формулировки, раскрывающие содержание тех или иных явлений и процессов, научные выводы и практические рекомендации по их применению. Задавать преподавателю уточняющие вопросы с целью уяснения теоретических положений, разрешения спорных ситуаций.

Желательно оставить в рабочих конспектах поля, на которых во внеаудиторное время можно сделать пометки из рекомендованной литературы, дополняющие материал прослушанной лекции, а также подчеркивающие особую важность тех или иных теоретических положений.

Практические и семинарские занятия.

На практических и семинарских занятиях в зависимости от темы занятия выполняется поиск информации по решению проблем, практические упражнения, контрольные работы, выработка индивидуальных или групповых решений, итоговое обсуждение с обменом знаниями, участие в круглых столах, разбор конкретных ситуаций, командная работа, представление портфолио и т.п.

Самостоятельная работа.

Самостоятельная работа осуществляется в виде изучения литературы, эмпирических данных по публикациям и конкретным ситуациям из практики, подготовке индивидуальных работ, работа с лекционным материалом, самостоятельное изучение отдельных тем дисциплины; поиск и обзор литературы и электронных источников; чтение и изучение учебника и учебных пособий.

8. Фонд оценочных средств

8.1. Перечень компетенций с указанием этапов их формирования в процессе освоения образовательной программы в рамках учебной дисциплины

Основными этапами формирования указанных компетенций при изучении обучающимися дисциплины являются последовательное изучение содержательно связанных между собой тем учебных занятий. Изучение каждой темы предполагает овладение обучающимися необходимыми компетенциями. Результат аттестации обучающихся на различных этапах формирования компетенций показывает уровень освоения компетенций.

Контролируемые разделы (темы) дисциплины	Индекс контролируемой компетенции (или её части)	Оценочные средства по этапам формирования компетенций
		текущий контроль по дисциплине
Тема 1. Педагогика и психология в системе гуманитарных знаний и наук о человеке. Научные основы, формы и методы содержания современного образования	ОПК-6	Опрос
Тема 2. Современные психолого-педагогические технологии	ОПК-6	Опрос Реферат
Тема 3. Сущность и особенности коммуникативного процесса	ОПК-6	Тестирование Опрос
Тема 4. Профессиональная коммуникация в области разработки информационных систем и технологий	ОПК-6	Опрос практические задачи

8.2 Типовые контрольные задания или иные материалы, необходимые для оценки результатов освоения образовательной программы в рамках учебной дисциплины

Примеры для опроса по темам

К теме 1. Педагогика и психология в системе гуманитарных знаний и наук о человеке. Научные основы, формы и методы содержания современного образования

1. Педагогика как наука. Основные педагогические понятия. Педагогика в системе наук
2. Методы научно-педагогического исследования и их особенности.
3. Теория целостного педагогического процесса
4. Закономерности и принципы ЦПП.
5. Цель и целеполагание в ЦПП. Образование как цель и ценность.
6. Содержание образования как фундамент базовой культуры личности. Понятие, структура и теории содержания образования.
7. Государственные документы, определяющие содержание образования.

К теме 2. Современные психолого-педагогические технологии

1. Современные модели обучения.
2. Методы организации обучения и их классификации.
3. Современные формы организации обучения.
4. Концепция гуманистического и авторитарного образования. Идеи гуманистической педагогики на современном этапе.
5. Компетентностный подход в современном образовании. Различные подходы к определению понятия компетентности.
6. Современные педагогические технологии и их классификация.
7. Сравнительный анализ различных педагогических технологий.
8. Проектная технология обучения.

К теме 3. Сущность и особенности коммуникативного процесса

1. Правила поведения в конфликтных ситуациях и способы разрешения конфликтов.
2. Вербальное и невербальное речевое воздействие. Виды невербальных сигналов. Эффективность невербальных сигналов.
3. Приёмы ораторского искусства.
4. Способы самопрезентации.
5. Стили и модели педагогического общения. Характеристика стилей педагогического общения.
6. Типология стереотипов. Их роль и влияние в профессиональной деятельности педагога.

К теме 4, Профессиональная коммуникация в области разработки информационных систем и технологий

1. Технология аргументации и речевого воздействия (технология ведения дискуссии, тактические правила эффективной аргументации).
2. Барьеры эффективного общения.
3. Коммуникативные качества и свойства личности программиста.
4. Официально-деловой стиль, сфера его функционирования.
5. Организация и психологические методы сопровождения программных средств.
6. Этапы и процедуры при сопровождении программных средств.

Примеры тем рефератов

К теме 2. Современные психолого-педагогические технологии

1. Педагогика и психология как наука. Основные педагогические понятия. Психология в системе наук
2. Технологии, принципы, проблемы проектирования и дизайна информационных систем.
3. Вербальное и невербальное речевое воздействие. Виды невербальных сигналов. Эффективность вербальных и невербальных сигналов при разработке информационных систем.
4. Дейл Карнеги Как приобретать друзей и оказывать влияние на людей
5. Психологические методы манипуляции людьми
6. Самооценка, как наладить общение. Литвак М.Е
7. Теория потребностей Абрахама Маслоу.
8. Современные психологи в информационной среде (диалоги, лекции)
9. Особенности разработки информационных систем и технологий Этапы и процедуры при сопровождении программных средств.
10. Технология поведения в конфликтных ситуациях и способы разрешения конфликтов.
11. Вербальные и невербальные средства общения в разработке информационных систем. Соотношение, характеристика и виды вербального и невербального воздействия.
12. Информационные системы для пользователей с ограниченными возможностями здоровья
13. Стили и модели педагогического общения. Характеристика стилей педагогического общения.
14. Технология аргументации и речевого воздействия (технология ведения дискуссии, тактические правила эффективной аргументации).
15. Барьеры эффективного общения.
16. Деловые игры. Технология деловой игры. Особенности содержания и методика. Примеры
17. Эффективность вербальных и невербальных сигналов при разработке информационных систем.
18. Коммуникативные качества и свойства личности программиста.

19. Психолого-педагогические аспекты познавательных процессов: ощущение, восприятие, внимание, память, воображение, мышление, речь.
20. Особенности и параметры психических познавательных процессов человека при разработке и сопровождении программных средств .

Примеры тестовых вопросов

К теме 3. Сущность и особенности коммуникативного процесса

1. Вербальная коммуникация – это передача информации при помощи
А. Мимики Б. Слов В. Жестов Г. Дистанций
2. Восприятие личности собеседника – это
А. Суггестия
Б. Социальная перцепция
В. Интеракция
Г. Коммуникация
3. Каким термином обозначают понимание эмоционального состояния другого человека
А. Каузальная атрибуция
Б. Интеракция
В. Вербализация
Г. Эмпатия
4. Три стороны общения – это
А. Интерактивная, кооперативная, суггестивная
Б. Дистанционная, перцептивная, кооперативная
В. Перцептивная, интерактивная, коммуникативная
Г. Интерактивная, социальная, суггестивная
5. Конфликт представляет собой форму
А. Коммуникации Б. Межличностной перцепции В. Межгрупповой перцепции Г. Взаимодействия
6. Для оптимальной эффективности коммуникации, фраза не должна содержать более
А. 3-7 слов
Б. 7-8 слов
В. 4-5 слов
Г. 11-13 слов
7. Фраза, произносимая без паузы более 5-6 секунд
А. Запоминается на весь день
Б. Сохраняется в кратковременной памяти
В. Перестает осознаваться
Г. Привлекает к себе особое внимание
8. Раскройте цели и функции фасцинации.
9. Перечислите модели общения, реализуемые в профессиональной коммуникации.

10. Приписывание поведению других людей причин и мотивов – это
- А. Групповая поляризация
 - Б. Каузальная атрибуция
 - В. Аффилиация
 - Г. Групповая нормализация
11. Термин «аттракция» в социальной психологии означает
- А. Приписывание другим людям собственных достоинств
 - Б. Отвращение, нежелание находиться в близости от другого человека
 - В. Приписывание другим людям собственных недостатков
 - Г. Возникновение привлекательности при восприятии одного человека другим
12. Постыжение эмоционального состояния другого человека – это
- А. Каузальная атрибуция
 - Б. Интеракция
 - В. Вербализация
 - Г. Эмпатия
13. В социальной психологии под «рефлексией» понимают –
- А. Перенос собственных недостатков на других людей
 - Б. Формирование образа другого человека
 - В. Перенесение чужих свойств на свою личность
 - Г. Осознание индивидом того, как он воспринимается партнером по общению
14. Какая из функций коммуникации предполагает оценку партнеров по взаимодействию, самого себя и ситуативного контекста в целом?
15. Перечислите способы выражения обратной связи.
16. Перечислите функции общения.
17. Почему в определении понятия «общение» присутствует указание на то, что это триединый процесс?
18. Перечислите факторы, способствующие формированию аттракции.
19. Перечислите составляющие модели коммуникативного процесса.
20. Перечислите виды профессионального взаимодействия.

Примеры практических задач

К теме 4 Профессиональная коммуникация в области разработки информационных систем и технологий

1. Мини-кейс «Активное слушание». Цель – развить навыки активного слушания при сборе информации; научиться анализировать и оценивать поведение собеседников в ходе обсуждения проблемы, вопроса; оценить значение умения слушать для управленческой деятельности. Задание: Прослушайте диалог коллег, выделите критерии оценки слушающего с точки зрения соблюдения правил активного слушания. Дайте экспертную оценку слушающему по каждому из разработанных критериев. Сделайте выводы.
2. Мини-кейс «Решение конфликтных ситуаций». Задание: проанализируйте по заданным сценариям и моделям конфликтные ситуации («ученик – ученик», «учитель – ученик», «учитель – администрация» и др.) и дайте экспертную оценку коммуникативной ситуации. Сделайте выводы.

3. Мини-кейс «Стереотипы в нашей жизни». Задание:

3.1. Составьте список групп, которые в нашей культуре являются объектами предрассудков и стереотипов; эти группы могут выделяться на основе пола, расы, этнической принадлежности, религии и т. д.

3.2. Выберите одну из групп в вашем списке.

3.3 Определите несколько позитивных и негативных стереотипов, ассоциирующихся с этой группой.

3.4. Ответьте и обсудите в группе следующие вопросы: Представьте последствия стереотипов на рабочем месте. Каким образом предрассудки и стереотипы затрагивают отношения между людьми и организацию в целом? Подумайте, как бы вы захотели изменить свои собственные ложные установки и побудить окружающих сделать то же самое.

3.5. Выступающий рассказывает о каком-то поступке. Остальные указывают на негативные явления поступка, апеллируют к стереотипам и стараются «испортить» настроение говорящему. Задача говорящего – в течение 2-3 минут противостоять напору «критиков», защищая свою позицию. Не следует «отмахиваться» от критики, надо в ответ приводить контраргументы.

4.Тренинг публичного выступления

Задание 1. Работа над правильностью речи.

1.Прокомментируйте ошибки в выражениях: криминальное преступление, свободная вакансия, преЙскурант цен, памятный сувенир, будущие перспективы, смелый риск, первая премьера, моя автобиография, первое боевое крещение, хронометраж времени.

2.Устраните многословие в выражениях: каждая минута времени, отступить назад, в декабре месяце, впервые познакомиться, завещать в наследство, в летний период времени, ошибочное заблуждение.

3.Объясните значения слов-паронимов и придумайте обороты со словами: сравнивать и сравнить; надевать и одевать; эффектный и эффективный; экономный и экономичный; невежа и невежда; ванна и ванная; одинарный и ординарный; апробировать и опробовать; представить и предоставить; акционерный и акционерский; планировка и планирование; абонент и абонемент; хозяйничать и хозяйствовать; адресат и адресант; парламентар и парламентарий.

4.Объясните значение слов: импортировать, приоритет, гармонизировать, конфиденциально, пролонгация, легитимность, адекватный, консенсус, менталитет, репутация, дивиденд, плебисцит.

5. Объясните смысл крылатых выражений и фразеологизмов: яблоко раздора, сизифов труд, гордиев узел, авгиевы конюшни, играть первую скрипку, вариться в собственном соку, через пень-колоду, зубы заговаривать, водить за нос, поставить на карту.

8.3. Перечень вопросов и заданий для промежуточной аттестации по дисциплине

Вопросы для промежуточного контроля (зачета)

1. Педагогика как наука. Основные педагогические понятия. Педагогика в системе наук
2. Методы научно-педагогического исследования и их особенности.
3. Теория целостного педагогического процесса
4. Закономерности и принципы ЦПП.
5. Цель и целеполагание в ЦПП. Образование как цель и ценность.

6. Содержание образования как фундамент базовой культуры личности. Понятие, структура и теории содержания образования.
7. Государственные документы, определяющие содержание образования.
8. Современные модели обучения.
9. Методы организации обучения и их классификации.
10. Современные формы организации обучения.
11. Концепция гуманистического и авторитарного образования. Идеи гуманистической педагогики на современном этапе.
12. Компетентностный подход в современном образовании. Различные подходы к определению понятия компетентности.
13. Современные педагогические технологии и их классификация.
14. Сравнительный анализ различных педагогических технологий.
15. Проектная технология обучения.
16. Правила поведения в конфликтных ситуациях и способы разрешения конфликтов.
17. Вербальное и невербальное речевое воздействие. Виды невербальных сигналов. Эффективность невербальных сигналов.
18. Приёмы ораторского искусства.
19. Способы самопрезентации.
20. Стили и модели педагогического общения. Характеристика стилей педагогического общения.
21. Типология стереотипов. Их роль и влияние в профессиональной деятельности педагога.
22. Технология аргументации и речевого воздействия (технология ведения дискуссии, тактические правила эффективной аргументации).
23. Барьеры эффективного общения.

8.4. Планируемые уровни сформированности компетенций обучающихся и критерии оценивания

Уровни	Содержательное описание уровня	Основные признаки выделения уровня (этапы формирования компетенции, критерии оценки сформированности)	Пятибалльная шкала (академическая) оценка	Двухбалльная шкала, зачет	БРС, % освоения (рейтинговая оценка)
Повышенный	Творческая деятельность	<i>Включает нижестоящий уровень.</i> Умение самостоятельно принимать решение, решать проблему/задачу теоретического и прикладного характера на основе изученных	отлично	зачтено	86-100

		методов, приемов, технологий			
Базовый	Применение знаний и умений в более широких контекстах учебной и профессиональной деятельности, нежели по образцу с большей степени самостоятельности и инициативы	<i>Включает нижестоящий уровень.</i> Способность собирать, систематизировать, анализировать и грамотно использовать информацию из самостоятельно найденных теоретических источников и иллюстрировать ими теоретические положения или обосновывать практику применения	хорошо		71-85
Удовлетворительный (достаточный)	Репродуктивная деятельность	Изложение в пределах задач курса теоретически и практически контролируемого материала	удовлетворительно		55-70
Недостаточный	Отсутствие признаков удовлетворительного уровня		неудовлетворительно	не зачтено	Менее 55

9. Перечень основной и дополнительной учебной литературы, необходимой для освоения дисциплины.

Основная литература:

1. Мищенко, И.Н. Психолого-педагогические аспекты познавательных процессов личности у обучающихся в вузах. Учебное пособие/ И.Н. Мищенко, О.В. Парыгина – М.: Алтайр-МГАВТ, 2019.– 300 с. <https://znanium.com/read?id=347150>

Дополнительная литература

2. Крысько, В. Г. Социальная психология в схемах и комментариях [Электронный ресурс]: учебное пособие/ В. Г Крысько. – 4-е изд., перераб. И доп.–М: Вузовский учебник: ИНФРА-М, 2019.– Лицензия до 31.12.2022. - ISBN 978-5-16-103134-6 on-line, 227 с.. - (Высшее образование). - Библиогр.: с. 219. - ISBN 978-5-16-011065-3: Б.ц. Имеются экземпляры в отделах: ЭБС Знаниум(1)

3. Баканов, А.С. Проектирование пользовательского интерфейса: эргономический подход / А. С. Баканов, А. А. Обознов. — М. : Издательство «Институт психологии РАН», 2019. — 184 с. — Имеются экземпляры в отделах: ЭБС Кантиана (1) <https://znanium.com/read?id=347639>

10. Перечень ресурсов информационно-телекоммуникационной сети «Интернет», необходимых для освоения дисциплины (модуля).

- НЭБ Национальная электронная библиотека, диссертации и прочие издания
- eLIBRARY.RU Научная электронная библиотека, книги, статьи, тезисы докладов конференций
- Гребенников Электронная библиотека ИД журналы
- ЭБС Лань книги, журналы
- ЭБС Консультант студента
- ПРОСПЕКТ ЭБС
- ЭБС ZNANIUM.COM
- РГБ Информационное обслуживание по МБА
- БЕН РАН
- Электронно-библиотечная система (ЭБС) Кантиана (<https://elib.kantiana.ru/>)

11. Перечень информационных технологий, используемых при осуществлении образовательного процесса по дисциплине.

Программное обеспечение обучения включает в себя:

- система электронного образовательного контента БФУ им. И. Канта – www.lms-3.kantiana.ru, обеспечивающую разработку и комплексное использование электронных образовательных ресурсов;
- серверное программное обеспечение, необходимое для функционирования сервера и связи с системой электронного обучения через Интернет;
- корпоративная платформа Microsoft Teams;
- установленное на рабочих местах студентов ПО: Microsoft Windows 7, Microsoft Office Standart 2010, антивирусное программное обеспечение Kaspersky Endpoint Security.

12. Описание материально-технической базы, необходимой для осуществления образовательного процесса по дисциплине.

Для проведения занятий лекционного типа, практических и семинарских занятий используются специальные помещения (учебные аудитории), оборудованные техническими средствами обучения – мультимедийной проекционной техникой. Для проведения занятий лекционного типа используются наборы демонстрационного оборудования.

Для проведения лабораторных работ, (практических занятий – при необходимости) используются специальные помещения (учебные аудитории), оснащенные специализированным лабораторным оборудованием: персональными компьютерами с возможностью выхода в интернет и с установленным программным обеспечением, заявленным в п.11.

Для проведения групповых и индивидуальных консультаций, текущего контроля и промежуточной аттестации используются специальные помещения (учебные аудитории), оборудованные специализированной мебелью (для обучающихся), меловой / маркерной доской.

Для организации самостоятельной работы обучающимся предоставляются помещения, оснащенные компьютерной техникой с возможностью подключения к сети «Интернет» и обеспечением доступа в электронную информационно-образовательную среду университета.

Для обучения инвалидов и лиц с ограниченными возможностями здоровья университетом могут быть представлены специализированные средства обучения, в том числе технические средства коллективного и индивидуального пользования.

**МИНИСТЕРСТВО НАУКИ И ВЫСШЕГО ОБРАЗОВАНИЯ
РОССИЙСКОЙ ФЕДЕРАЦИИ**
федеральное государственное автономное образовательное учреждение
высшего образования «Балтийский федеральный университет имени Иммануила
Канта»
Институт физико-математических наук и информационных технологий

РАБОЧАЯ ПРОГРАММА ДИСЦИПЛИНЫ

**«ТЕХНОЛОГИЯ РАЗРАБОТКИ
ПРОГРАММНОГО ОБЕСПЕЧЕНИЯ»**

Шифр: 02.03.03

**Направление подготовки: «Математическое обеспечение и администрирование
информационных систем»»**

Профиль: «Разработка баз данных и интернет-приложений»

Квалификация (степень) выпускника: бакалавр

Лист согласования

Составитель: Савкин Дмитрий Александрович, доцент

Рабочая программа утверждена на заседании учебно-методического совета института физико-математических наук и информационных технологий

Протокол № 02/21 от «22» марта 2021 г.

Председатель учебно-методического
совета института физико-
математических наук и информационных
технологий

Первый заместитель директора
ИФМНиИТ, к. ф.-м. н., доцент

Шпилевой А. А

Ведущий менеджер

Е.П.Ставицкая

Содержание

1. Наименование дисциплины «Технология разработки программного обеспечения».
2. Перечень планируемых результатов обучения по дисциплине, соотнесенных с планируемыми результатами освоения образовательной программы.
3. Место дисциплины в структуре образовательной программы.
4. Виды учебной работы по дисциплине.
5. Содержание дисциплины, в том числе практической подготовки в рамках дисциплины, структурированное по темам.
6. Перечень учебно-методического обеспечения для самостоятельной работы обучающихся по дисциплине.
7. Методические рекомендации по видам занятий
8. Фонд оценочных средств
 - 8.1. Перечень компетенций с указанием этапов их формирования в процессе освоения образовательной программы в рамках учебной дисциплины
 - 8.2. Типовые контрольные задания или иные материалы, необходимые для оценки знаний, умений и навыков и (или) опыта деятельности в процессе текущего контроля
 - 8.3. Перечень вопросов и заданий для промежуточной аттестации по дисциплине
 - 8.4. Планируемые уровни сформированности компетенций обучающихся и критерии оценивания
9. Перечень основной и дополнительной учебной литературы, необходимой для освоения дисциплины
11. Перечень информационных технологий, используемых при осуществлении образовательного процесса по дисциплине.
12. Описание материально-технической базы, необходимой для осуществления образовательного процесса по дисциплине

1. Наименование дисциплины: «Технология разработки программного обеспечения»

Целью изучения дисциплины «Технология разработки программного обеспечения» является ознакомление студентов с содержанием и основными задачами современных техно-логий разработки программного обеспечения, а также с возможностями их применения в практической деятельности.

2. Перечень планируемых результатов обучения по дисциплине, соотнесенных с планируемыми результатами освоения образовательной программы

Код компетенции	Результаты обучения по дисциплине
УК-1 - Способен осуществлять поиск, критический анализ и синтез информации, применять системный подход для решения поставленных задач	-знать: основные принципы метода системного подхода; современные технологии разработки программного обеспечения, направления их развития и совершенствования; -уметь: применять метод системного подхода при исследовании и проектировании программных систем; анализировать ситуацию в работе проекта по разработке ПО и предлагать новые технологии для повышения её эффективности; -владеть практическими навыками применения метода системного подхода при разработке программного обеспечения; организации аналитической деятельности: уметь собирать необходимую информацию из современных источников, организовывать её хранение и анализ
ОПК-4 - Способен участвовать в разработке технической документации программных продуктов и программных комплексов	- знать: задачи, которые должен выполнять технический писатель; стили, применяемые для написания технической документации; единые государственные стандарты в области конструкторской, проектной и технической документации; процедуры взаимодействия с заказчиком, руководством, ответственными специалистами; специализированного программного обеспечения. - уметь: разрабатывать документацию к различным видам программного обеспечения; - владеть практическими навыками: по разработке технической документации для различного программно-го обеспечения
ПКС-1 - Способен осуществлять интеграцию программных модулей и компонент и верификацию выпусков программного продукта	-знать: основные современные технологии разработки программного обеспечения; структуру и принципы работы современных инструментальных средств, применяемых для автоматизации разработки ПО; -уметь: выбирать технологию разработки ПО и инструментальную среду, исходя из потребностей конкретного проекта по разработке ПО; -владеть практическими навыками: по применению современных технологий и инструментальных сред при разработке ПО.
ПКС-2 - Способен проводить оценку требований к программному средству	- знать: виды требований к программному продукту, способы их сбора и обработки, формирование на их основе спецификаций к программному продукту; - уметь: собирать, анализировать и структурировать требования к программному продукту; - владеть практическими навыками: сбора и оценки требований к различному программному обеспечению

3. Место дисциплины в структуре образовательной программы

«Технология разработки программного обеспечения» относится к обязательной части Блока 1 Дисциплины (модули), входит в Модуль 6. Разработка и внедрение информационных систем.

4. Виды учебной работы по дисциплине.

Виды учебной работы по дисциплине зафиксированы учебным планом основной профессиональной образовательной программы по указанному направлению и профилю, выражаются в академических часах. Часы контактной работы и самостоятельной работы обучающегося и часы, отводимые на процедуры контроля, могут различаться в учебных планах ОПОП по формам обучения. Объем контактной работы включает часы контактной аудиторной работы (лекции/практические занятия/ лабораторные работы), контактной внеаудиторной работы (контроль самостоятельной работы), часы контактной работы в период аттестации. Контактная работа, в том числе может проводиться посредством электронной информационно-образовательной среды университета с использованием ресурсов сети Интернет и дистанционных технологий

5. Содержание дисциплины, структурированное по темам (разделам)

Исходя из рамок, установленных учебным планом по трудоемкости и видам учебной работы по дисциплине, преподаватель самостоятельно выбирает тематику занятий по формам и количеству часов проведения контактной работы: лекции и иные учебные занятия, предусматривающие преимущественную передачу учебной информации преподавателем и (или) занятия семинарского типа (семинары, практические занятия, практикумы, лабораторные работы, коллоквиумы и иные аналогичные занятия), и (или) групповые консультации, и (или) индивидуальную работу обучающихся с преподавателем, в том числе индивидуальные консультации (по курсовым работам/проектам – при наличии курсовой работы/проекта по данной дисциплине в учебном плане). Рекомендуемая тематика занятий максимально полно реализуется в контактной работе с обучающимися очной формы обучения. В случае реализации образовательной программы в заочной / очно-заочной форме трудоемкость дисциплины сохраняется, однако объем учебного материала в значительной части осваивается обучающимися в форме самостоятельной работы. При этом требования к ожидаемым образовательным результатам обучающихся по данной дисциплине не зависят от формы реализации образовательной программы.

№	Наименование раздела	Содержание раздела
1	Основные понятия и определения технологии программирования.	История и эволюция технологии программирования. Жизненный цикл программного обеспечения (ПО). Классификация технологий программирования.
2	Технологии коллективной разработки	Общие проблемы управления коллективной работы. Авторская, коллективная разработка. Общинная модель разработки. Закон Кана. Вертикальное (параллельное) и горизонтальное (конвейерное) разделение труда.
3	Анализ требований к разрабатываемому ПО	Виды требований. Процесс сбора и анализа требований к ПО. Описание деятельности специалиста по сбору и анализу требований к ПО.
4	Структурный подход к проектированию ПО	Базовые принципы структурного подхода. Основные виды моделей. Основные концепции SADT. Основными компонентами диаграмм потоков

		данных. Моделирование данных: диаграммы «сущность – связь».
5	Тестирование и отладка ПО	Принципы и виды отладки ПО. Классификация ошибок ПО. Виды тестирования ПО. Принципы организации процесса тестирования ПО. Описание деятельности специалиста по тестированию.
6	Оценка качества ПО	Понятие качества ПО. Характеристики качества. Сертификация ПО. Международные стандарты серии ISO 9000 (ISO 9000 — ISO 9004). Модель зрелости (совершенствования) процессов создания программного обеспечения СММ. Процесс сертификации программ на базе информации об их использовании.
7	Документирование ПО	Документация, создаваемая и используемая в процессе разработки программных средств. Пользовательская документация ПО. Документация по сопровождению ПО.
8	Внедрение и сопровождение ПО	Планирование развертывания в вычислительной среде организации заказчика. Выполнение внедрения в работу организации заказчика. Типы сопровождения.
9	Промышленные технологии проектирования программного обеспечения	Технология DATARUN. Подход быстрой разработки приложений (RAD). Метод ORACLE. Метод RJM.
10	Гибкие технологии разработки программного обеспечения.	Манифест гибких методологий разработки п р о
11	Технология управления рисками. MSF	Определение риск в информационной сфере. Подходы к управлению рисками. Основные принципы управления рисками в проектной деятельности. Дисциплина управления рисками MSF.

6. Перечень учебно-методического обеспечения для самостоятельной работы обучающихся по дисциплине

Рекомендуемая тематика учебных занятий в форме контактной работы:

Рекомендуемая тематика учебных занятий лекционного типа (предусматривающих преимущественную передачу учебной информации преподавателями):

№	Наименование раздела	Тема лекции
1	Основные понятия и определения технологии программирования.	Лекция 1. История и эволюция технологии программирования. Жизненный цикл программного обеспечения (ПО). Классификация технологий программирования.
2	Технологии коллективной разработки	Лекция 2. Общие проблемы управления коллективной работы. Авторская, коллективная разработка. Общинная модель разработки. Закон

		Кана. Вертикальное (параллельное) и горизонтальное (конвейерное) разделение труда.
3	Анализ требований к разрабатываемому ПО	Лекция 3. Виды требований. Процесс сбора и анализа требований к ПО. Описание деятельности специалиста по сбору и анализу требований к ПО.
4	Структурный подход к проектированию ПО	Лекция 4. Базовые принципы структурного подхода. Основные виды моделей. Основные концепции SADT. Основными компонентами диаграмм потоков данных. Моделирование данных: диаграммы «сущность – связь».
5	Тестирование и отладка ПО	Лекция 5. Принципы и виды отладки ПО. Классификация ошибок ПО. Виды тестирования ПО. Принципы организации процесса тестирования ПО. Описание деятельности специалиста по тестированию.
6	Оценка качества ПО	Лекция 6. Понятие качества ПО. Характеристики качества. Сертификация ПО. Международные стандарты серии ISO 9000 (ISO 9000 — ISO 9004). Модель зрелости (совершенствования) процессов создания программного обеспечения CMM. Процесс сертификации программ на базе информации об их использовании.
7	Документирование ПО	Лекция 7. Документация, создаваемая и используемая в процессе разработки программных средств. Пользовательская документация ПО. Документация по сопровождению ПО.
8	Внедрение и сопровождение ПО	Лекция 8. Планирование развертывания в вычислительной среде организации заказчика. Выполнение внедрения в работу организации заказчика. Типы сопровождения.
9	Промышленные технологии проектирования программного обеспечения	Лекция 9. Технология DATARUN. Подход быстрой разработки приложений (RAD). Метод ORACLE. Метод RJM.
10	Гибкие технологии разработки программного обеспечения.	Лекция 10. Манифест гибких методологий р Лекция 11. Экстремальное программирование. Лекция 12. SCRUM Лекция 13. Канбан.
11	Технология управления рисками. MSF	Лекция 14. Определение риск в информационной сфере. Подходы к управлению рисками. Основные принципы управления рисками в проектной деятельности.

Рекомендуемая тематика практических занятий:

№ п/п	Наименование Темы	Содержание темы
1	Технологии коллективной разработки	Организация работы коллектива программистов. Распределение ролей в команде.

2	Анализ требований к разрабатываемому ПО	Методы определения требований. Интервьюирование. «Мозговой штурм» и отбор идей. Совместная разработка приложений (JAD – Joint Application Design). Раскадровка. Обыгрывание ролей. CRC-карточки (Class – Responsibility – Collaboration, класс – обязанность – взаимодействие). Быстрое прототипирование. Формализация требований. Техническое задание (ГОСТ 34.602–89).
3	Структурный подход к проектированию ПО	Построение функциональных моделей бизнес-процессов на предприятии (организации). Построение диаграмм потоков данных. Построение диаграмм «сущность-связь».
4	Тестирование и отладка ПО	Критерии выбора тестов. Автоматизация тестирования. Планирование тестирования. Программные продукты, применяемые при тестировании.
5	Оценка качества ПО	Выбор характеристик качества в проектах программных средств.
6	Документирование ПО	Управление документированием программного обеспечения. Требования к содержанию документов на автоматизированные системы. Принципы разработки руководства программиста. Разработка руководства пользователя.
7	Внедрение и сопровождение ПО	Разработка плана внедрения программного продукта в деятельность организации. Реинжиниринг программного продукта
8	Промышленные технологии проектирования программного обеспечения	Организация разработки программного обеспечения согласно требованиям экстремального программирования.
9	Гибкие технологии разработки программного обеспечения.	Организация разработки программного обеспечения согласно требованиям технологии SCRUM и XP.
10	Технология управления рисками. MSF	Организация разработки программного обеспечения согласно требованиям технологии Microsoft Solutions Framework

На практических занятиях решаются задачи по теме занятия.

Требования к самостоятельной работе обучающихся

1. Работа с лекционным материалом, предусматривающая проработку конспекта лекций и учебной литературы, по всем темам из п. 6 настоящей рабочей программы.
2. Выполнение домашнего задания, предусматривающего решение задач, выполнение упражнений, выдаваемых на практических занятиях, по всем темам из п. 6 настоящей рабочей программы.

Руководствуясь положениями статьи 47 и статьи 48 Федерального закона от 29 декабря 2012 г. N 273-ФЗ «Об образовании в Российской Федерации» научно-педагогические работники и иные лица, привлекаемые университетом к реализации данной образовательной программы, пользуются предоставленными академическими правами и

свободами в части свободы преподавания, свободы от вмешательства в профессиональную деятельность; свободы выбора и использования педагогически обоснованных форм, средств, методов обучения и воспитания; права на творческую инициативу, разработку и применение авторских программ и методов обучения и воспитания в пределах реализуемой образовательной программы и отдельной дисциплины.

Исходя из рамок, установленных учебным планом по трудоемкости и видам учебной работы по дисциплине, преподаватель самостоятельно выбирает тематику занятий по формам и количеству часов проведения контактной работы: лекции и иные учебные занятия, предусматривающие преимущественную передачу учебной информации преподавателем и (или) занятия семинарского типа (семинары, практические занятия, практикумы, лабораторные работы, коллоквиумы и иные аналогичные занятия), и (или) групповые консультации, и (или) индивидуальную работу обучающихся с преподавателем, в том числе индивидуальные консультации (по курсовым работам/проектам – при наличии курсовой работы/проекта по данной дисциплине в учебном плане).

Рекомендуемая тематика занятий максимально полно реализуется в контактной работе с обучающимися очной формы обучения. В случае реализации образовательной программы в заочной / очно-заочной форме трудоемкость дисциплины сохраняется, однако объем учебного материала в значительной части осваивается обучающимися в форме самостоятельной работы. При этом требования к ожидаемым образовательным результатам обучающихся по данной дисциплине не зависят от формы реализации образовательной программы.

7. Методические рекомендации по видам занятий

Лекционные занятия.

В ходе лекционных занятий обучающимся рекомендуется выполнять следующие действия. Вести конспектирование учебного материала. Обращать внимание на категории, формулировки, раскрывающие содержание тех или иных явлений и процессов, научные выводы и практические рекомендации по их применению. Задавать преподавателю уточняющие вопросы с целью уяснения теоретических положений, разрешения спорных ситуаций.

Желательно оставить в рабочих конспектах поля, на которых во внеаудиторное время можно сделать пометки из рекомендованной литературы, дополняющие материал прослушанной лекции, а также подчеркивающие особую важность тех или иных теоретических положений.

Практические и семинарские занятия.

На практических и семинарских занятиях в зависимости от темы занятия выполняется поиск информации по решению проблем, практические упражнения, контрольные работы, выработка индивидуальных или групповых решений, итоговое обсуждение с обменом знаниями, участие в круглых столах, разбор конкретных ситуаций, командная работа, представление портфолио и т.п.

Самостоятельная работа.

Самостоятельная работа осуществляется в виде изучения литературы, эмпирических данных по публикациям и конкретным ситуациям из практики, подготовке индивидуальных работ, работа с лекционным материалом, самостоятельное изучение отдельных тем дисциплины; поиск и обзор литературы и электронных источников; чтение и изучение учебника и учебных пособий.

8. Фонд оценочных средств

8.1. Перечень компетенций с указанием этапов их формирования в процессе освоения образовательной программы в рамках учебной дисциплины

Основными этапами формирования указанных компетенций при изучении обучающимися дисциплины являются последовательное изучение содержательно связанных между собой тем учебных занятий. Изучение каждой темы предполагает овладение обучающимися необходимыми компетенциями. Результат аттестации обучающихся на различных этапах формирования компетенций показывает уровень освоения компетенций.

Контролируемые разделы (темы) дисциплины	Индекс контролируемой компетенции (или её части)	Оценочные средства по этапам формирования компетенций
		текущий контроль по дисциплине
Основные понятия и определения технологии программирования.	УК-1 ОПК-1 ПКС-1 ПКС-2	Тестирование
Технологии коллективной разработки	УК-1 ОПК-1 ПКС-1 ПКС-2	Тестирование
Анализ требований к разрабатываемому ПО	УК-1 ОПК-1 ПКС-1 ПКС-2	Тестирование
Структурный подход к проектированию ПО	УК-1 ОПК-1 ПКС-1 ПКС-2	Тестирование
Тестирование и отладка ПО	УК-1 ОПК-1 ПКС-1 ПКС-2	Тестирование
Оценка качества ПО	УК-1 ОПК-1 ПКС-1 ПКС-2	Тестирование
Документирование ПО	УК-1 ОПК-1 ПКС-1 ПКС-2	Тестирование
Внедрение и сопровождение ПО	УК-1 ОПК-1 ПКС-1 ПКС-2	Тестирование
Гибкие технологии разработки программного обеспечения.	УК-1 ОПК-1 ПКС-1 ПКС-2	Тестирование
Технология управления рисками. MSF	УК-1 ОПК-1 ПКС-1 ПКС-2	Тестирование

8.2. Типовые контрольные задания или иные материалы, необходимые для оценки знаний, умений и навыков и (или) опыта деятельности процессе текущего контроля

Типовой тест к теме «Анализ требований к разрабатываемому ПО»

1. Управление требованиями – это:
 - а) документирование требований
 - б) последовательный подход к доведению требований до сведения разработчиков
 - в) систематический подход к обнаружению, организации, документированию и сопровождению изменяющихся требований к системе.

2. Свойства требований (отметить правильные):
 - а) Требования не всегда очевидны
 - б) Число требований растет пропорционально количеству предполагаемых пользователей
 - в) Квалифицированный персонал всегда излагает требования в корректной форме
 - г) Число требований неуправляемо, если ими не управлять
 - д) Требования связаны друг с другом и другими артефактами

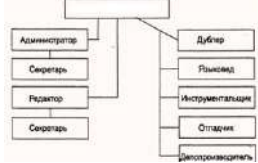
3. Прецедент – это:
 - а) описание последовательности взаимодействий пользователя с системой, имеет наблюдаемый результат, ценный для конкретного пользователя
 - б) факт взаимодействия пользователя с системой
 - в) результат взаимодействия пользователя с системой

4. Укажите основные цели бизнес-моделирования
 - а) Понять структуру и динамику деятельности организации
 - б) Гарантировать, что заказчики, конечные пользователи и разработчики имеют одинаковое понимание организации
 - в) Выяснить, каким образом организация может увеличить прибыль по основным видам деятельности
 - г) Сформулировать требования к системе
 - д) Получить гарантию того, что требования к системе не будут изменяться в процессе работы над проектом

5. Укажите верные формулировки для бизнес-моделирования
 - а) Существует один и только один вариант правильной бизнес модели
 - б) Для бизнес-моделирования лучше всего подходит Rational ClearQuest
 - в) Из бизнес-модели можно получить требования к программному обеспечению
 - г) Бизнес-моделирование используется для понимания структуры и динамики организации
 - д) Бизнес-модель используется для построения архитектуры системы

6. Укажите основные операции, выполняемые пользователями ClearQuest
 - а) Представление запроса изменения
 - б) Конфигурирование шаблонов для автоматизированного документирования
 - в) Работа с записями запросов изменения
 - г) Отслеживание записи запроса изменения
 - д) Сбор проектных метрик

1. Отметить правильный (ые) ответ (ы): «Термин «программная инженерия» впервые появился в»	А) в 40 –е годы XX века Б) в 50 –е годы XX века В) в 60 –е годы XX века Г) в 70 –е годы XX века Д) в 80 –е годы XX века Е) в XXI веке
2. Продолжить определение: «Технологии программирования «	А) изучает технологические процессы и методы организации команд разработчиков программных продуктов Б) изучает этапы создания и применения программ В) изучает технологические процессы и порядок прохождения стадий разработки программных продуктов Г) изучает организацию планирования работы разработчиков программных продуктов
3. Отметить правильный (ые) ответ (ы): «Одностраничный проект» ...	А) состоит только из одной страницы Б) содержит не более трёх страниц; В) состоит из десяти страниц Г) содержит не более двух страниц.
4. Выделить правильное (ые) утверждение (я): «Проектирование архитектуры можно проводить следующими методами»	А) стохастическим; Б) нисходящего проектирования; В) долевого участия; Г) восходящего проектирования; Д) расширения ядра.
5. Отметить лишние утверждения: «Основными принципами защитного программирования являются»	А) Общая подозрительность Б) Общее недоверие В) Немедленное обнаружение Г) Немедленное сообщение Д) Недопущение ошибки Е) Изолирование ошибки
6. Выделить правильное (ые) утверждение (я): «На этапе сопровождения решаются следующие задачи...»	А) упрощение; Б) адаптация; В) исправление ошибок; Г) реинжиниринг программного продукта; Д) коррекция.
7. Выбрать правильное продолжение утверждения: «Генетический подход к программированию связан с:»	А) генетической предрасположенностью программиста; Б) происхождением программы и дисциплиной ее создания; В) происхождения среды разработки; Г) сложностью обучения сотрудников фирмы.
8. Отметить правильный (ые) ответ (ы): «Жизненный цикл в соответствии с подходом быстрой разработки состоит из»	А) Трех стадий и пяти подэтапов Б) Четырех стадий В) Трех стадий Г) Пяти стадий
9. Отметить правильный (ые) ответ (ы): «Требования бывают:»	А) излишними; Б) функциональными; В) противоположными;

	Г) нефункциональными.
10. Отметить правильный (ые) ответ (ы): «В процессе разработки программного обеспечения создается:»	А) документы управления разработкой ПО; Б) документы, входящие в состав ПО; В) документы, рекламирующие ПО; Г) документы по сопровождению ПО; Д) документы для размещения на интернет-сайте.
11. На рисунке изображена 	А) бригада главного программиста; Б) бригада равных соисполнителей В) базарная бригада; Г) бригада на основе разделения труда

8.3. Перечень вопросов и заданий для промежуточной аттестации по дисциплине

Вопросы для промежуточного контроля (зачёта):

1. Этапы разработки программного обеспечения.
2. Анализ требований, предъявляемых к системе.
3. Жизненный цикл программного обеспечения. Функциональные спецификации. Определение спецификаций. Проектирование. Кодирование.
4. Тестирование: программное, системное, оценочное и сравнительное тестирование. Сбой системы, выброс, ошибка. Испытания. Верификация системы.
5. Правильность и надежность программ.
6. Эксплуатация и сопровождение. Периоды обновления.
7. Организация интерфейса между модулями, написанными разными программистами. Выполнение проекта. Бригада главного программиста.
8. Методика оценки затрат. Методика инженерно-технической оценки затрат.
9. Методика экспертных оценок. Метод алгоритмического анализа. Пошаговый анализ. Закон Паркинсона. Затраты на завершения разработки.
10. Оценка длительности разработки на основе распределения Рэлея.
11. Контрольные точки. Средства обработки. Надежность. Концептуальная целостность.
12. "Уровни правильности" программ. Методы программирования.
13. Определение спецификаций.
14. Система структурного проектирования SADT. Структурное проектирование. Методика Джексона.
15. Стратегия объединения различных методов проектирования.
16. Нисходящее проектирование и нисходящая разработка.
17. Пошаговое совершенствование. Восходящее проектирование.
18. Структурное проектирование. Простая программа. Элементарная программа. Управляющие структуры, способы их описания.
19. Правильность программ.
20. Стратегия тестирования. Имена переменных. Константы. Входные данные. Списки параметров. Проверка спецификаций.
21. Данные для тестирования. Формализация тестирования программ.
22. Стандартные методы проектирования. Разбиение задачи на независимые подзадачи. Разбиение задачи на одинаковые по сложности части.
23. Понятие изделия, как средства общения.
24. Нисходящий анализ процесса управления созданием программного изделия.
25. Установление целей и средства их достижения. Подбор и обучение кадров.

26. Организация планирования разработки программного изделия. Виды планов. Декомпозиция планов.
27. Организационная структура группы планирования.
28. Виды планов, связанных с созданием программного изделия.
29. Организация планирования разработки программного изделия.
30. Вопросы, рассматриваемые в фазовых обзорах группой планирования,
31. Управление проектом.
32. Организация работы группы разработки в фазах создания программного изделия.
33. Организация работы группы обслуживания в фазах создания программного изделия.
34. Организация работы группы выпуска документации в фазах создания программного изделия.
35. Организация испытаний программного изделия.
36. Психология и экономика тестирования программ
37. Принципы тестирования
38. Инспекции, сквозные просмотры и обзоры программы
39. Список вопросов для выявления ошибок при инспекции
40. Тестирование путем покрытия логики программы
41. Эквивалентное разбиение
42. Анализ граничных значений
43. Применение функциональных диаграмм
44. Предположение об ошибке. Стратегия
45. Понятие изделия, как средства общения.
46. Нисходящий анализ процесса управления созданием программного изделия.
47. Установление целей и средства их достижения.
48. Организация планирования разработки программного изделия. Виды планов. Декомпозиция планов.
49. Организационная структура группы планирования.
50. Виды планов, связанных с созданием программного изделия.
51. Организация планирования разработки программного изделия.
52. Вопросы, рассматриваемые в фазовых обзорах группой планирования
53. Управление проектом.
54. Организация работы группы обслуживания в фазах создания программного изделия.
55. Организация работы группы выпуска документации в фазах создания программного изделия.
56. Организация испытаний программного изделия

8.4. Планируемые уровни сформированности компетенций обучающихся и критерии оценивания

Уровни	Содержательное описание уровня	Основные признаки выделения уровня (этапы формирования компетенции, критерии оценки сформированности)	Пятибалльная шкала (академическая) оценка	Двухбалльная шкала, зачет	БРС, % освоения (рейтинговая оценка)
Повышенный	Творческая деятельность	<i>Включает нижестоящий уровень. Умение самостоятельно принимать решение,</i>	отлично	зачтено	86-100

		решать проблему/задачу теоретического и прикладного характера на основе изученных методов, приемов, технологий			
Базовый	Применение знаний и умений в более широких контекстах учебной и профессиональной деятельности, нежели по образцу с большей степени самостоятельности и инициативы	<i>Включает нижестоящий уровень.</i> Способность собирать, систематизировать, анализировать и грамотно использовать информацию из самостоятельно найденных теоретических источников и иллюстрировать ими теоретические положения или обосновывать практику применения	хорошо		71-85
Удовлетворительный (достаточный)	Репродуктивная деятельность	Изложение в пределах задач курса теоретически и практически контролируемого материала	удовлетворительно		55-70
Недостаточный	Отсутствие признаков удовлетворительного уровня		неудовлетворительно	не зачтено	Менее 55

9. Перечень основной и дополнительной учебной литературы, необходимой для освоения дисциплины.

Основная литература

1. Ехлаков, Ю. П. Основы программной инженерии : учебное пособие / Ю. П. Ехлаков. - Томск : Эль-Контент, 2019. - 128 с. - ISBN 978-5-4332-0280-1. - Текст : электронный. - URL: <https://znanium.com/catalog/product/1845895> (дата обращения: 11.01.2022). – Режим доступа: по подписке.

Дополнительная литература

1. Гагарина, Л. Г. Технология разработки программного обеспечения : учеб. пособие / Л.Г. Гагарина, Е.В. Кокорева, Б.Д. Сидорова-Виснадул ; под ред. Л.Г. Гагариной. — Москва : ИД «ФОРУМ» : ИНФРА-М, 2019. — 400 с. — (Высшее образование: Бакалавриат). - ISBN 978-5-8199-0707-8. - Текст : электронный. - URL: <https://znanium.com/catalog/product/1011120> (дата обращения: 11.01.2022). – Режим доступа: по подписке.
2. Стиллмен, Э. Head First Agile. Гибкое управление проектами : практическое руководство / Э. Стиллмен, Д. Грин. - Санкт-Петербург : Питер, 2019. - 464 с. - (Серия «IT для бизнеса»). - ISBN 978-5-4461-0992-0. - Текст : электронный. - URL:

<https://znanium.com/catalog/product/1783914> (дата обращения: 11.01.2022). – Режим доступа: по подписке.

10. Перечень ресурсов информационно-телекоммуникационной сети «Интернет», необходимых для освоения дисциплины (модуля).

- НЭБ Национальная электронная библиотека, диссертации и прочие издания
- eLIBRARY.RU Научная электронная библиотека, книги, статьи, тезисы докладов конференций
- Гребенников Электронная библиотека ИД журналы
- ЭБС ZNANIUM.COM
- РГБ Информационное обслуживание по МБА
- БЕН РАН
- Электронно-библиотечная система (ЭБС) Кантитана (<https://elib.kantiana.ru/>)

11. Перечень информационных технологий, используемых при осуществлении образовательного процесса по дисциплине.

Программное обеспечение обучения включает в себя:

- система электронного образовательного контента БФУ им. И. Канта – www.lms-3.kantiana.ru, обеспечивающую разработку и комплексное использование электронных образовательных ресурсов;
- серверное программное обеспечение, необходимое для функционирования сервера и связи с системой электронного обучения через Интернет;
- корпоративная платформа Microsoft Teams;
- установленное на рабочих местах обучающихся ПО: Microsoft Windows 7, Microsoft Office Standart 2010, антивирусное программное обеспечение Kaspersky Endpoint Security.
- Специальное программное обеспечение не требуется.

12. Описание материально-технической базы, необходимой для осуществления образовательного процесса по дисциплине.

Для проведения занятий лекционного типа, практических и семинарских занятий используются специальные помещения (учебные аудитории), оборудованные техническими средствами обучения – мультимедийной проекционной техникой. Для проведения занятий лекционного типа используются наборы демонстрационного оборудования.

Для проведения лабораторных работ, (практических занятий – при необходимости) используются специальные помещения (учебные аудитории), оснащенные специализированным лабораторным оборудованием: персональными компьютерами с возможностью выхода в интернет и с установленным программным обеспечением, заявленным в п.11.

Для проведения групповых и индивидуальных консультаций, текущего контроля и промежуточной аттестации используются специальные помещения (учебные аудитории), оборудованные специализированной мебелью (для обучающихся), меловой / маркерной доской.

Для организации самостоятельной работы обучающимся предоставляются помещения, оснащенные компьютерной техникой с возможностью подключения к сети «Интернет» и обеспечением доступа в электронную информационно-образовательную среду университета.

Для обучения инвалидов и лиц с ограниченными возможностями здоровья университетом могут быть представлены специализированные средства обучения, в том числе технические средства коллективного и индивидуального пользования.

**МИНИСТЕРСТВО НАУКИ И ВЫСШЕГО ОБРАЗОВАНИЯ
РОССИЙСКОЙ ФЕДЕРАЦИИ**
федеральное государственное автономное образовательное учреждение
высшего образования «Балтийский федеральный университет имени Иммануила
Канта»
Институт физико-математических наук и информационных технологий

РАБОЧАЯ ПРОГРАММА ДИСЦИПЛИНЫ
**«МАТЕМАТИЧЕСКОЕ МОДЕЛИРОВАНИЕ ПРОЦЕССОВ В ПРИРОДНЫХ И
СОЦИАЛЬНО-ЭКОНОМИЧЕСКИХ
СРЕДАХ»**

Шифр: 02.03.03

**Направление подготовки: «Математическое обеспечение и администрирование
информационных систем»»**

Профиль: «Разработка баз данных и интернет-приложений»

Квалификация (степень) выпускника: бакалавр

Калининград
2021

Лист согласования

Составитель: Ишанов Сергей Александрович, д.ф.-м.н., профессор

Рабочая программа утверждена на заседании учебно-методического совета института физико-математических наук и информационных технологий

Протокол № 02/21 от «22» марта 2021 г.

Председатель учебно-методического
совета института физико-
математических наук и информационных
технологий

Первый заместитель директора
ИФМНиИТ, к. ф.-м. н., доцент

Шпилевой А. А

Ведущий менеджер

Е.П.Ставицкая

Содержание

1. Наименование дисциплины «Математическое моделирование процессов в природных и социально-экономических средах».
2. Перечень планируемых результатов обучения по дисциплине, соотнесенных с планируемыми результатами освоения образовательной программы.
3. Место дисциплины в структуре образовательной программы.
4. Виды учебной работы по дисциплине.
5. Содержание дисциплины, в том числе практической подготовки в рамках дисциплины, структурированное по темам.
6. Перечень учебно-методического обеспечения для самостоятельной работы обучающихся по дисциплине.
7. Методические рекомендации по видам занятий
8. Фонд оценочных средств
 - 8.1. Перечень компетенций с указанием этапов их формирования в процессе освоения образовательной программы в рамках учебной дисциплины
 - 8.2. Типовые контрольные задания или иные материалы, необходимые для оценки знаний, умений и навыков и (или) опыта деятельности в процессе текущего контроля
 - 8.3. Перечень вопросов и заданий для промежуточной аттестации по дисциплине
 - 8.4. Планируемые уровни сформированности компетенций обучающихся и критерии оценивания
9. Перечень основной и дополнительной учебной литературы, необходимой для освоения дисциплины
11. Перечень информационных технологий, используемых при осуществлении образовательного процесса по дисциплине.
12. Описание материально-технической базы, необходимой для осуществления образовательного процесса по дисциплине

1. Наименование дисциплины: «Математическое моделирование процессов в природных и социально-экономических средах»

Цель «Математического моделирования процессов в природных и социально-экономических средах»: выявление наиболее существенных факторов, формирующих свойства систем (в том числе не реализованной в природе - проекта) и ее поведение, выявления закономерностей, прогноз развития систем, прогнозирование состояния природных и социально-экономических систем под действием различных факторов в различных ситуациях при недопустимости широкомасштабных экспериментов.

2. Перечень планируемых результатов обучения по дисциплине, соотнесенных с планируемыми результатами освоения образовательной программы

Код компетенции	Результаты обучения по дисциплине
УК-2 Способен определять круг задач в рамках поставленной цели и выбирать оптимальные способы их решения, исходя из действующих правовых норм, имеющихся ресурсов и ограничений	Студент, изучивший курс, должен: Знать современные информационные методики и технологии, методы математической обработки информации, методы теоретического и экспериментального исследования с использованием дифференциальных и разностных уравнений. Уметь грамотно применять изученные математические методы для обработки, детального анализа и систематизации экономико-финансовой информации. Владеть практическими навыками применения современного математического инструментария для решения социально-экономических задач, владеть навыками исследования устойчивости решений систем дифференциальных и конечно-разностных уравнений.
ОПК-1 - Способен применять фундаментальные знания, полученные в области математических и (или) естественных наук, и использовать их в профессиональной деятельности	Студент, изучивший курс, должен: Знать теоретические основы естественнонаучных дисциплин, методы построения элементарных моделей различных процессов, в том числе моделей экономической динамики с использованием дифференциальных и разностных уравнений, общие принципы экспериментального и теоретического исследования динамических систем. Уметь использовать полученные теоретические знания для решения конкретных прикладных задач, производить математические расчеты в стандартных постановках, производить содержательный анализ результатов вычислений. Владеть практическими навыками применения современных компьютерных технологий, баз данных, математического аппарата дифференциальных и разностных уравнений для работы с информационными потоками с последующим анализом и прогнозом развития экономических явлений и процессов.

3. Место дисциплины в структуре образовательной программы

Дисциплина «Математическое моделирование процессов в природных и социально-экономических системах» относится к обязательной части Блока 1 Дисциплины (модули), входит в Модуль 7. Математическое и имитационное моделирование.

4. Виды учебной работы по дисциплине.

Виды учебной работы по дисциплине зафиксированы учебным планом основной профессиональной образовательной программы по указанному направлению и профилю, выражаются в академических часах. Часы контактной работы и самостоятельной работы обучающегося и часы, отводимые на процедуры контроля, могут различаться в учебных планах ОПОП по формам обучения. Объем контактной работы включает часы контактной аудиторной работы (лекции/практические занятия/ лабораторные работы), контактной внеаудиторной работы (контроль самостоятельной работы), часы контактной работы в период аттестации. Контактная работа, в том числе может проводиться посредством электронной информационно-образовательной среды университета с использованием ресурсов сети Интернет и дистанционных технологий

5. Содержание дисциплины, структурированное по темам (разделам)

Исходя из рамок, установленных учебным планом по трудоемкости и видам учебной работы по дисциплине, преподаватель самостоятельно выбирает тематику занятий по формам и количеству часов проведения контактной работы: лекции и иные учебные занятия, предусматривающие преимущественную передачу учебной информации преподавателем и (или) занятия семинарского типа (семинары, практические занятия, практикумы, лабораторные работы, коллоквиумы и иные аналогичные занятия), и (или) групповые консультации, и (или) индивидуальную работу обучающихся с преподавателем, в том числе индивидуальные консультации (по курсовым работам/проектам – при наличии курсовой работы/проекта по данной дисциплине в учебном плане). Рекомендуемая тематика занятий максимально полно реализуется в контактной работе с обучающимися очной формы обучения. В случае реализации образовательной программы в заочной / очно-заочной форме трудоемкость дисциплины сохраняется, однако объем учебного материала в значительной части осваивается обучающимися в форме самостоятельной работы. При этом требования к ожидаемым образовательным результатам обучающихся по данной дисциплине не зависят от формы реализации образовательной программы.

№	Наименование раздела	Содержание раздела
1	Основные понятия и принципы математического моделирования	Классификация моделей. Виды моделирования. Понятие о математической модели. Этапы математического моделирования. Анализ методов решения математических моделей.
2	Методы построения математических моделей	Построение математических моделей на основе законов сохранения. Применение фундаментальных уравнений физики (метод от «общего к частному») Иерархический подход к построению моделей (метод от «простого к сложному») Метод вариационных принципов. Построение моделей на основе метода аналогий. Методы построения непрерывных математических моделей. Использование законов Ньютона для описания движения материальной точки на основе использования обыкновенных дифференциальных уравнений. Вывод уравнения колебаний маятника. Гармонические колебания. Колебания под воздействием внешней силы. Явление резонанса. Задачи, приводящие к дифференциальным

		уравнениям. Линейные и нелинейные обыкновенные дифференциальные уравнения и системы. Элементы вариационного исчисления. Дифференциальные уравнения с запаздыванием. Стохастические непрерывные модели с сосредоточенными параметрами.
3	Методы исследования математических моделей	Методы решения обыкновенных дифференциальных уравнений и краевых задач математической физики. Точки бифуркации. Анализ устойчивости. Задача оптимизации. Оптимизация при нескольких критериях качества решения. Основные понятия многокритериальной оптимизации. Граница Парето и ее свойства. Оптимизация стохастических систем и систем с неопределенностями. Применение математических моделей в задачах принятия решений.
4	Методы качественного анализа математических моделей	Оценка числа точек покоя. Зависимость решений от малого коэффициента при старшей производной. Некоторые асимптотические свойства решений динамических систем. Динамические системы с интегральным инвариантом. Устойчивость решений дифференциальных уравнений. Периодические решения.
5	Численные методы в математическом моделировании	Сеточные функции. Постановка задачи приближения функции, интерполяция, полиномы Лагранжа. Задача Коши. Метод Эйлера и его модификации. Методы Рунге-Кутты. Численные методы решения ОДУ.
6	Моделирование процессов на основе аппарата разностных уравнений	Методика составления разностных уравнений. Линейные разностные уравнения первого порядка. Общие свойства и методы решения линейных разностных уравнений порядка n . Линейные разностные стационарные уравнения порядка n . Устойчивость линейных РУ с постоянными коэффициентами. Нормальные линейные системы разностных уравнений порядка n . Модели экономической динамики с дискретным временем.
7	Основы системы компьютерной математики (MathCad, Maple, Matlab)	Моделирование процессов в системе Matlab. Моделирование процессов в системе Maple. Моделирование физических систем в среде MathCAD.
8	Моделирование в условиях неопределенности	Прогнозные статистические и динамические модели. Имитационное моделирование. Стохастические непрерывные модели. Математическое моделирование экономических процессов и систем. Математическое моделирование военных, социально-экономических и политических процессов.
9	Основы теории подобия	Теоремы теории подобия. Метод подобного масштабирования уравнений. Метод использования характерных масштабов.
10	Примеры непрерывных и	Межотраслевой баланс, модели Леонтьева и

	<p>дискретных моделей в экономике, физике, технике, социологии и экологии.</p>	<p>Неймана. Модели распределения сырья и продукции. Моделирование рыночного равновесия. Паутинообразная модель. Макроэкономическая модель динамики фондов производственного накопления и потребления. Модель производства сбыта и хранения товаров, оптимизация прибыли. Модели управления запасов. Многокритериальная оптимизация в задаче управления запасами. Непрерывные модели ценных бумаг. Использование обыкновенных дифференциальных уравнений для моделирования демографических процессов, а также процесса установления зарплаты и уровня занятости. Понятие производственной функции. Типы производственных функций. Функции выпуска и функции затрат. Влияние социальных факторов на параметры производственных функций. Модели односекторной и двухсекторной экономики.</p>
--	--	---

6. Перечень учебно-методического обеспечения для самостоятельной работы обучающихся по дисциплине

Рекомендуемая тематика учебных занятий в форме контактной работы:

Рекомендуемая тематика учебных занятий *лекционного* типа (предусматривающих преимущественную передачу учебной информации преподавателями):

№	Наименование раздела	Темы лекций
1	Основные понятия и принципы математического моделирования	Лекция 1. Классификация моделей. Виды моделирования. Понятие о математической модели. Этапы математического моделирования. Анализ методов решения математических моделей.
2	Методы построения математических моделей	Лекция 2. Построение математических моделей на основе законов сохранения. Иерархический подход к построению моделей (метод от «простого к сложному»). Метод вариационных принципов. Построение моделей на основе метода аналогий.
3	Методы исследования математических моделей	Лекция 3. Задача оптимизации. Оптимизация при нескольких критериях качества решения. Основные понятия многокритериальной оптимизации. Применение математических моделей в задачах принятия решений.
4	Методы качественного анализа математических моделей	Лекция 4. Оценка числа точек покоя. Зависимость решений от малого коэффициента при старшей производной. Устойчивость решений дифференциальных уравнений.
5	Численные методы в математическом моделировании	Лекция 5. Сеточные функции. Постановка задачи приближения функции, интерполяция, полиномы Лагранжа. Метод Эйлера и его модификации. Методы Рунге-Кутты. Численные методы решения ОДУ.
6	Моделирование процессов	Лекция 6. Методика составления разностных

	на основе аппарата разностных уравнений	уравнений. Лекция 7. Устойчивость линейных РУ с постоянными коэффициентами. Нормальные линейные системы разностных уравнений порядка n .
7	Основы системы компьютерной математики (MathCad, Maple, Matlab)	Лекция 8. Моделирование процессов в системе Matlab, Maple и MathCAD.
8	Моделирование в условиях неопределенности	Лекция 9. Прогнозные статистические и динамические модели. Имитационное моделирование. Стохастические непрерывные модели. Лекция 10. Математическое моделирование экономических процессов и систем. Математическое моделирование военных, социально-экономических и политических процессов.
9	Основы теории подобия	Лекция 11. Теоремы теории подобия. Лекция 12. Метод подобного масштабирования уравнений. Метод использования характерных масштабов.
10	Примеры непрерывных и дискретных моделей в экономике, физике, технике, социологии и экологии.	Лекция 13. Межотраслевой баланс, модели Леонтьева и Неймана. Макроэкономическая модель динамики фондов производственного накопления и потребления. Модель производства сбыта и хранения товаров, оптимизация прибыли. Модели управления запасов. Лекция 14. Использование обыкновенных дифференциальных уравнений для моделирования демографических процессов, а также процесса установления зарплаты и уровня занятости. Понятие производственной функции. Типы производственных функций. Функции выпуска и функции затрат. Влияние социальных факторов на параметры производственных функций. Модели односекторной и двухсекторной экономики.

Рекомендуемая тематика практических занятий:

№ п/п	Наименование Темы	Содержание темы
1	Моделирование абстрактных типов данных	Информационное моделирование: основные понятия. Подходы к классификации информационных моделей. Моделирование абстрактных типов данных (АТД): списки, стек, очередь, двоичное дерево, графы.
2	Динамические модели, учитывающие сопротивление среды	Математические модели в физике. Движение с учетом сопротивления среды. Свободное падение тела с учетом сопротивления среды. Движение тела, брошенного под углом к горизонту, с учетом сопротивления среды. Обезразмеривание уравнений модели и законы подобия.
3	Динамические модели	Задача о движении тела с переменной массой: взлет ракеты. Задача о движении небесных тел. Задача о

		колебании математического маятника.
4	Моделирование процесса теплопроводности	Законы движения небесных тел. Модель солнечной системы
5	Моделирование процесса теплопроводности	Генерация случайных чисел с заданным законом распределения. Моделирование случайных процессов в системах массового обслуживания
6	Моделирование в экологии	Математические модели в экологии. Простая модель внутривидовой конкуренции. Модель, учитывающая интенсивность конкуренции. Возможные решения. Построение фазовой диаграммы. Логистическое уравнение. Логистическая модель межвидовой конкуренции. Динамика численности популяций хищника и жертвы.
7	Моделирование в социуме	Глобальные модели развития человечества. Компьютерное моделирование в экономике и социологии

На практических занятиях решаются задачи по теме занятия.

Требования к самостоятельной работе обучающихся

1. Работа с лекционным материалом, предусматривающая проработку конспекта лекций и учебной литературы, по всем темам из п. 6 настоящей рабочей программы.

2. Выполнение домашнего задания, предусматривающего решение задач, выполнение упражнений, выдаваемых на практических занятиях, по всем темам из п. 6 настоящей рабочей программы.

Руководствуясь положениями статьи 47 и статьи 48 Федерального закона от 29 декабря 2012 г. N 273-ФЗ «Об образовании в Российской Федерации» научно-педагогические работники и иные лица, привлекаемые университетом к реализации данной образовательной программы, пользуются предоставленными академическими правами и свободами в части свободы преподавания, свободы от вмешательства в профессиональную деятельность; свободы выбора и использования педагогически обоснованных форм, средств, методов обучения и воспитания; права на творческую инициативу, разработку и применение авторских программ и методов обучения и воспитания в пределах реализуемой образовательной программы и отдельной дисциплины.

Исходя из рамок, установленных учебным планом по трудоемкости и видам учебной работы по дисциплине, преподаватель самостоятельно выбирает тематику занятий по формам и количеству часов проведения контактной работы: лекции и иные учебные занятия, предусматривающие преимущественную передачу учебной информации преподавателем и (или) занятия семинарского типа (семинары, практические занятия, практикумы, лабораторные работы, коллоквиумы и иные аналогичные занятия), и (или) групповые консультации, и (или) индивидуальную работу обучающихся с преподавателем, в том числе индивидуальные консультации (по курсовым работам/проектам – при наличии курсовой работы/проекта по данной дисциплине в учебном плане).

Рекомендуемая тематика занятий максимально полно реализуется в контактной работе с обучающимися очной формы обучения. В случае реализации образовательной программы в заочной / очно-заочной форме трудоемкость дисциплины сохраняется, однако объем учебного материала в значительной части осваивается обучающимися в форме самостоятельной работы. При этом требования к ожидаемым образовательным

результатам обучающихся по данной дисциплине не зависят от формы реализации образовательной программы.

7. Методические рекомендации по видам занятий

Лекционные занятия.

В ходе лекционных занятий обучающимся рекомендуется выполнять следующие действия. Вести конспектирование учебного материала. Обращать внимание на категории, формулировки, раскрывающие содержание тех или иных явлений и процессов, научные выводы и практические рекомендации по их применению. Задавать преподавателю уточняющие вопросы с целью уяснения теоретических положений, разрешения спорных ситуаций.

Желательно оставить в рабочих конспектах поля, на которых во внеаудиторное время можно сделать пометки из рекомендованной литературы, дополняющие материал прослушанной лекции, а также подчеркивающие особую важность тех или иных теоретических положений.

Практические и семинарские занятия.

На практических и семинарских занятиях в зависимости от темы занятия выполняется поиск информации по решению проблем, практические упражнения, контрольные работы, выработка индивидуальных или групповых решений, итоговое обсуждение с обменом знаниями, участие в круглых столах, разбор конкретных ситуаций, командная работа, представление портфолио и т.п.

Самостоятельная работа.

Самостоятельная работа осуществляется в виде изучения литературы, эмпирических данных по публикациям и конкретных ситуаций из практики, подготовке индивидуальных работ, работа с лекционным материалом, самостоятельное изучение отдельных тем дисциплины; поиск и обзор литературы и электронных источников; чтение и изучение учебника и учебных пособий.

8. Фонд оценочных средств

8.1. Перечень компетенций с указанием этапов их формирования в процессе освоения образовательной программы в рамках учебной дисциплины

Основными этапами формирования указанных компетенций при изучении обучающимися дисциплины являются последовательное изучение содержательно связанных между собой тем учебных занятий. Изучение каждой темы предполагает овладение обучающимися необходимыми компетенциями. Результат аттестации обучающихся на различных этапах формирования компетенций показывает уровень освоения компетенций.

Контролируемые разделы (темы) дисциплины	Индекс контролируемой компетенции (или её части)	Оценочные средства по этапам формирования компетенций
		текущий контроль по дисциплине
Тема 1. Основные понятия и принципы математического моделирования.	УК-2 ОПК-1	Тестирование
Тема 2. Методы построения математической модели.	УК-2 ОПК-1	Тестирование
Тема 3. Методы исследования математических моделей.	УК-2 ОПК-1	Тестирование

Контролируемые разделы (темы) дисциплины	Индекс контролируемой компетенции (или её части)	Оценочные средства по этапам формирования компетенций
		текущий контроль по дисциплине
Тема 4. Методы качественного анализа математических моделей.	УК-2 ОПК-1	Тестирование
Тема 5. Численные методы в математическом моделировании.	УК-2 ОПК-1	Тестирование
Тема 6. Моделирование процессов на основе аппарата разностных уравнений.	УК-2 ОПК-1	Тестирование, контрольная работа
Тема 7. Основы систем компьютерной математики (MathCad, Maple, Matlab).	УК-2 ОПК-1	Тестирование
Тема 8. Моделирование в условиях неопределенности.	УК-2 ОПК-1	Тестирование
Тема 9. Основы теории подобия.	УК-2 ОПК-1	Тестирование
Тема 10. Примеры непрерывных и дискретных моделей в экономике, физике, технике, социологии и экологии.	УК-2 ОПК-1	Тестирование, контрольная работа

8.2. Типовые контрольные задания или иные материалы, необходимые для оценки знаний, умений и навыков и (или) опыта деятельности процессе текущего контроля

Тема 1. Основные понятия и принципы математического моделирования.

	Вопрос теста	Варианты ответов
Оценка «удовлетворительно» (зачтено) или низкой уровень освоения компетенции	Модель объекта это:	предмет похожий на объект моделирования
		объект - заместитель, который учитывает свойства объекта, необходимые для достижения цели
		копия объекта
Оценка «хорошо» (зачтено) или повышенный уровень освоения компетенции	Основная функция модели это:	Получить информацию о моделируемом объекте
		Отобразить некоторые характеристические признаки объекта
		Получить информацию о моделируемом объекте или отобразить некоторые характеристические признаки объекта
Оценка «отлично» (зачтено) или высокий уровень	Математической моделью объекта называют:	Описание объекта математическими средствами, позволяющее

освоения компетенции		выводить суждение о некоторых его свойствах при помощи формальных процедур
		Любую символическую модель, содержащую математические символы
		Представление свойств объекта только в числовом виде

Тема 2. Методы построения математической модели.

	Вопрос теста	Варианты ответов
Оценка «удовлетворительно» (зачтено) или низкой уровень освоения компетенции	Процесс построения моделей называется:	моделирование
		экспериментирование
		конструирование
Оценка «хорошо» (зачтено) или повышенный уровень освоения компетенции	Какая форма математической модели отображает предписание последовательности некоторой системы операций над исходными данными с целью получения результата:	Аналитическая
		Цифровая
		Алгоритмическая
Оценка «отлично» (зачтено) или высокий уровень освоения компетенции	Методами математического моделирования являются:	Аналитический
		Числовой
		Аксиоматический и конструктивный

Тема 3. Методы исследования математических моделей.

	Вопрос теста	Варианты ответов
Оценка «удовлетворительно» (зачтено) или низкой уровень освоения компетенции	Объект, состоящий из вершин и ребер, которые между собой находятся в некотором отношении, называют:	Системой
		Структурой объекта
		Графом
Оценка «хорошо» (зачтено) или повышенный уровень освоения компетенции	Эффективность математической модели определяется:	Оценкой точности модели
		Функцией эффективности модели
		Соотношением цены и качества
Оценка «отлично» (зачтено) или высокий уровень освоения компетенции	Адекватность математической модели и объекта это:	правильность отображения в модели свойств объекта в той мере, которая необходима для достижения цели моделирования
		Полнота отображения объекта моделирования

		Количество информации об объекте, получаемое в процессе моделирования
--	--	---

Тема 4. Методы качественного анализа математических моделей.

	Вопрос теста	Варианты ответов
Оценка «удовлетворительно» (зачтено) или низкой уровень освоения компетенции	Состояние объекта определяется:	Количеством информации, полученной в фиксированный момент времени
		Множеством свойств, характеризующим объект в фиксированный момент времени относительно заданной цели
		Только физическими данными об объекте
Оценка «хорошо» (зачтено) или повышенный уровень освоения компетенции	Изменение состояния объекта отображается в виде:	Статической модели
		Детерминированной модели
		Динамической модели
Оценка «отлично» (зачтено) или высокий уровень освоения компетенции	Как называются модели, в которых на основе анализа различных условий принимается решение:	словесные
		графические
		логические

Тема 5. Численные методы в математическом моделировании.

	Вопрос теста	Варианты ответов
Оценка «удовлетворительно» (зачтено) или низкой уровень освоения компетенции	Формулы для нахождения многочлена, принимающего в данных точках x_i ($i = 0; 1; \dots; n$) данные значения $P_n(x_i)$ называются:	аналитическими
		интерполяционными
		итерационными
		численными
Оценка «хорошо» (зачтено) или повышенный уровень освоения компетенции	В методе Гаусса приведение системы линейных уравнений к треугольному виду:	обратный ход
		прямой ход
		простая итерация
		двойной пересчет
Оценка «отлично» (зачтено) или высокий уровень освоения компетенции	Используя метод Эйлера, найти значения функции y , определяемой дифференциальным уравнением $y' = xy + 2$ при начальном условии $y(0) = 1$; шаг $h = 0,1$. Найти только y_1 :	1,1
		1,4
		0,9
		1,2

Тема 6. Моделирование процессов на основе аппарата разностных уравнений.

	Вопрос теста	Варианты ответов
--	--------------	------------------

Оценка «удовлетворительно» (зачтено) или низкой уровень освоения компетенции	Общий вид разностного уравнения:	$F(n, y_n, y_{n+1}, \dots, y_{n+k}) = 0$
		$F(x, y, y', \dots, y^{(n)}) = 0$
		$N(x,y)dx + M(x,y)dy = 0$
Оценка «хорошо» (зачтено) или повышенный уровень освоения компетенции	Найти порядок разностного уравнения $y_{n+2} + 4y_{n+1} - 5y_n = 0$:	1
		2
		3
Оценка «отлично» (зачтено) или высокий уровень освоения компетенции	Найти общее решение разностного уравнения $y_{n+2} + 4y_{n+1} - 5y_n = 0$:	$y_n = C_1 + C_2(-5)^n$
		$y_n = 4C_1 + C_2(-5)^n$
		$y_n = -4C_1 + 5^n C_2$

Тема 7. Основы систем компьютерной математики (MathCad, Maple, Matlab).

	Вопрос теста	Варианты ответов
Оценка «удовлетворительно» (зачтено) или низкой уровень освоения компетенции	Какая панель служит для вставки математических символов и операторов в документы:	Formatting (Форматирование)
		Math (Математика)
		Standard (Стандартная)
Оценка «хорошо» (зачтено) или повышенный уровень освоения компетенции	Выберите неправильное утверждение из ограничений на имена переменных и функций:	MathCAD различает имена переменных и функций
		имя не может начинаться с цифры, символа подчеркивания, штриха или процента
		имена не могут совпадать с именами встроенных функций, констант и размерностей (не считая переопределение)
Оценка «отлично» (зачтено) или высокий уровень освоения компетенции	Как разместить на одном шаблоне два графика:	набрав на оси Оу имя первой функции, нажать клавишу запятой и вписать имя второй функции
		набрав на оси Оу имя первой функции, нажать клавишу Enter и вписать имя второй функции
		набрав на оси Оу имя первой функции, нажать клавишу пробел и вписать имя второй функции

Тема 8. Моделирование в условиях неопределенности.

	Вопрос теста	Варианты ответов
Оценка «удовлетворительно» (зачтено) или низкой	Модель детерминированная:	Матрица, детерминант которой равен единице
		Объективная закономерная

уровень освоения компетенции		взаимосвязь и причинная взаимообусловленность событий. В модели не допускаются случайные события
		Модель, в которой все события, в том числе, случайные ранжированы по значимости
Оценка «хорошо» (зачтено) или повышенный уровень освоения компетенции	Дискретизация модели это процедура:	Процедура, которая состоит в преобразовании непрерывной информации в дискретную
		Процедура разделения целого на части
		Отображения состояний объекта в заданные моменты времени
Оценка «отлично» (зачтено) или высокий уровень освоения компетенции	Непрерывно-детерминированные схемы моделирования определяют:	Математическое описание системы с помощью непрерывных функций без учёта случайных факторов
		Математическое описание системы с помощью непрерывных функций с учётом случайных факторов
		Математическое описание системы с помощью функций непрерывных во времени

Тема 9. Основы теории подобия.

	Вопрос теста	Варианты ответов
Оценка «удовлетворительно» (зачтено) или низкой уровень освоения компетенции	Первая, или прямая, теорема подобия гласит:	у подобных явлений критерии подобия численно одинаковы
		у подобных явлений критерии подобия численно не равны
		у подобных явлений нельзя выделять критерии подобия
Оценка «хорошо» (зачтено) или повышенный уровень освоения компетенции	Теория подобия — метод математического моделирования, основанный на:	переходе от обычных физических величин к обобщённым величинам комплексного типа, составленным из исходных физических величин

		переходе от величин комплексного типа к обычным физическим величинам
Оценка «отлично» (зачтено) или высокий уровень освоения компетенции	Выбрать неправильную формулировку основных теорем теории подобия:	Подобные явления не имеют одинаковые числа подобия
		Любая зависимость между переменными, характеризующая какие-либо явления, может быть представлена, в виде зависимости между числами подобия, составленными из этих переменных
		Подобны те явления, условия однозначности которых подобны, и числа подобия, составленные из условий однозначности, численно равны

Тема 10. Примеры непрерывных и дискретных моделей в экономике, физике, технике, социологии и экологии.

	Вопрос теста	Варианты ответов
Оценка «удовлетворительно» (зачтено) или низкой уровень освоения компетенции	В биологии классификация представителей животного мира представляет собой:	иерархическую модель
		табличную модель
		натурную модель
Оценка «хорошо» (зачтено) или повышенный уровень освоения компетенции	Непрерывно-детерминированные схемы моделирования определяют:	Математическое описание системы с помощью непрерывных функций без учёта случайных факторов
		Математическое описание системы с помощью непрерывных функций с учётом случайных факторов
		Математическое описание системы с помощью функций непрерывных во времени
Оценка «отлично» (зачтено) или высокий уровень освоения компетенции	Какие из перечисленных законов распределений являются непрерывными:	экспоненциальный
		равномерный
		гипоэкспоненциальный
		гиперэкспоненциальный Эрланга

8.2.2. Типовые контрольные задания:

Шкала оценивания результатов:

Оценка «неудовлетворительно» или отсутствие сформированности компетенции	Задача не решена.
Оценка «удовлетворительно» (зачтено) или низкий уровень освоения компетенции	Построена математическая модель процесса. Уравнение не решено.
Оценка «хорошо» (зачтено) или повышенный уровень освоения компетенции	Построена математическая модель процесса. Решение не завершено.
Оценка «отлично» (зачтено) или высокий уровень освоения компетенции	Задача решена полностью

Контрольная работа по теме Моделирование процессов на основе аппарата разностных уравнений.

Вариант 1.

Тело (80 кг) при падении на землю испытывает действие силы тяжести и сопротивления воздуха. Чем больше скорость тела, тем больше сила сопротивления воздуха. При движении в воздухе сила сопротивления пропорциональна квадрату скорости с некоторым коэффициентом k . Рассчитайте скорость и ускорение падения тела с шагом 0,5 с. (Примите значение $k = 3$, начальную скорость равной 0, ускорение свободного падения 9,81 м/с.) Постройте график зависимости скорости тела от времени. Определите, когда скорость падения тела станет равной 14 м/с.

1. Разработайте математическую модель решения задачи на основе второго закона Ньютона. Постройте табличную модель решения задачи и график. Определите по графику, когда скорость падения тела будет равна 14 м/с. (Ответ запишите на экране.)
2. Измените начальную скорость движения тела на 10 м/с и, сделав копию таблицы, постройте решение задачи и соответствующий график. Определите по графику, когда скорость падения тела практически станет постоянной (при $a \approx 0,5$). (Ответ запишите на экране.)

Вариант 2.

Определите скорость движения планет по орбите. Для этого составьте компьютерную модель Солнечной системы.

Постановка задачи

Цель моделирования – определить скорость движения планет по орбите.

Объект моделирования – Солнечная система, элементами которой являются планеты. Внутреннее строение планет в расчет не принимается. Будем рассматривать планеты как элементы, обладающие следующими характеристиками: название;

R – удаленность от Солнца (в астрономических единицах; астроном, ед. – среднее расстояние от Земли до Солнца);

t – период обращения вокруг Солнца (в годах);

V – скорость движения по орбите (астр. ед./год), предполагая, что планеты движутся вокруг Солнца по окружностям с постоянной скоростью.

Разработка модели Исходные данные:

R – расстояние от планеты до Солнца,

t – период обращения планеты вокруг Солнца.

Вариант 3.

Представьте себе, что на Земле останется только один источник пресной воды — озеро Байкал. На сколько лет Байкал обеспечит население всего мира водой?

Постановка задачи

Цель моделирования — определить количество лет, в течение которых Байкал обеспечит население всего мира водой, исследовать построенную модель.

Объектом моделирования является система, состоящая из двух компонентов: озеро Байкал и население Земли.

Исходные данные:

V – объем озера Байкал 23000 км³ ;

N – население Земли 6 млрд. чел.;

p – потребление воды в день на 1 человека (в среднем) 300 л.

Вариант 4.

Известны ежегодные показатели рождаемости и смертности некоторой популяции. Рассчитайте, до какого возраста могут дожить особи одного поколения.

Постановка задачи

Цель моделирования — исследовать изменение численности поколения популяции в зависимости от времени, определить возраст до которого могут дожить особи одного поколения популяции.

Объектом моделирования является процесс ежегодного изменения количества одного поколения популяции, который зависит от рождаемости популяции и ее смертности.

Разработка модели

Так как ежегодная рождаемость популяции соответствует количеству особей одного поколения в популяции, то исходными данными являются:

x - количество особей в 1 год;

p - ежегодная смертность (%).

Контрольная работа по теме Примеры непрерывных и дискретных моделей в экономике, физике, технике, социологии и экологии.

Вариант 1.

При подъеме в гору "заглох" мотор у машины. Остановится ли машина на горе или же она будет скатываться вниз.

Постановка задачи

Цель моделирования — пользуясь знакомыми физическими законами движения тела под действием нескольких сил, исследовать данную ситуацию при различных значениях исходных данных.

Объектом моделирования является система, состоящая из двух компонентов: машина и дорога.

Исходными данными являются:

μ – коэффициент трения, $0 < \mu < 1$;

α – угол наклона, $0 < \alpha < 90$.

Вариант 2.

На заданном расстоянии от пушки находится стена. Известны угол наклона пушки и начальная скорость снаряда. Попадет ли снаряд в стену?

Постановка задачи

Цель моделирования — пользуясь знакомыми физическими законами движения

тела, брошенного под углом к горизонту, исследовать данную ситуацию при различных значениях исходных данных.

Объектом моделирования является система, состоящая из двух компонентов: снаряд, брошенный под углом к горизонту, и стена. Подобрать начальную скорость и угол бросания так, чтобы брошенное тело (снаряд) достигло цели.

Разработка модели

Снаряд считаем материальной точкой.

Сопротивлением воздуха и размерами пушки пренебрегаем.

Исходные данные:

α – угол наклона пушки, $0 < \alpha < 90$ градусов;

V – начальная скорость снаряда (м/с), $0 < V < 1000$;

S – расстояние от пушки до стены (м), $S > 0$;

h – высота стены (м), $h > 0$.

Результатом является одно из сообщений: “Снаряд попал в стену”, “Снаряд не попал в стену”.

Вариант 3.

Составить модель биоритмов для конкретного человека от указанной текущей даты (дня отсчета) на месяц вперед с целью дальнейшего анализа модели. На основе анализа индивидуальных биоритмов прогнозировать неблагоприятные дни, выбирать благоприятные дни для разного рода деятельности. [4]

Постановка задачи

Цель моделирования — составить модель биоритмов для конкретного человека от указанной текущей даты на месяц вперед с целью ее дальнейшего анализа.

Объектом моделирования является любой человек, для которого известна дата его рождения.

В жизни человека бывают творческие и бесплодные, счастливые и несчастливые дни, дни, когда он бывает в приподнятом или в подавленном настроении. Существует теория, что жизнь человека подчиняется циклическим процессам, называемым биоритмами. Эти циклы описывают три стороны самочувствия человека: физическую, эмоциональную и интеллектуальную. Биоритмы характеризуют подъемы и спады нашего состояния. Многие полагают, что “взлетам” графика, представляющего собой синусоидальную зависимость, соответствуют более благоприятные дни. Дни, в которые график переходит через ось абсцисс, являются критическими, т.е. неблагоприятными. Если у каких-либо двух (или у всех трех) биологических ритмов совпадают критические дни, то такой день называется дважды (трижды) критическим.

За точку отсчета трех биоритмов берется день рождения человека.

Физический биоритм характеризует жизненные силы человека, т.е. его физическое состояние. Периодичность ритма 23 дня.

Эмоциональный биоритм характеризует внутренний настрой человека, его возбудимость, способность эмоционального восприятия окружающего. Продолжительность периода эмоционального цикла равна 28 дням.

Третий биоритм характеризует мыслительные способности, интеллектуальное состояние человека. Цикличность его — 33 дня.

Разработка модели

Исходные данные:

дата рождения человека;

дата отсчета;

период физического цикла = 23 дня;

период эмоционального цикла = 28 дней;

период интеллектуального цикла = 33 дня.

Указанные циклы описываются следующими формулами:

физический цикл	$R_{\phi}(x) = \sin\left(\frac{2\pi x}{23}\right)$
эмоциональный цикл	$R_{\psi}(x) = \sin\left(\frac{2\pi x}{28}\right)$
интеллектуальный цикл	$R_{\iota}(x) = \sin\left(\frac{2\pi x}{33}\right),$

где переменная x соответствует возрасту человека в днях.

Вариант 4.

Как определить размер популяции рыбы в озере, используя метод мечения и повторного отлова.

Постановка задачи

Объект моделирования — популяция рыбы.

Для измерения обилия популяций испытано много различных методов. К наиболее распространенным относится метод мечения и повторного отлова (для подвижных животных). Этот метод — включает отлов животных, его мечение (без причинения вреда), пойманных животных подсчитывают и выпускают. Через некоторое время животных снова отлавливают и подсчитывают их общее число и отдельно число меченых. Численность популяции оценивают по формуле:

$$O = V1 * V2 / M,$$

где O - общая численность популяции,

$V1$ - число особей при 1 отлове,

$V2$ - число особей при 2 отлове,

M - число меченых животных пойманных при 2 отлове.

Используя данный метод, решите предложенную задачу при следующих значениях исходных данных: $V1=625$; $V2=873$; $M=129$.

8.3. Перечень вопросов и заданий для промежуточной аттестации по дисциплине

Вопросы для промежуточного контроля (экзамен)

1. Теоретическая часть:

1. Классификация моделей.
2. Простейшие математические модели.
3. Уравнения движения в форме Ньютона.
4. Уравнения движения в форме Лагранжа.
5. Консервативные и диссипативные системы.
6. Влияние структуры сил на устойчивость движения.
7. Классификация методов исследования математических моделей.
8. Точные решения.
9. Методы качественного анализа.
10. Устойчивость динамических систем.
11. Математические модели в физике (общий обзор).
12. Обезразмеривание и законы подобия.
13. Задача о колебании математического маятника.
14. Генерация случайных чисел с заданным законом распределения.
15. Математические модели в экологии.
16. Проверка адекватности модели.
17. Имитационный подход в моделировании.
18. Фазовые портреты консервативных систем.
19. Пределные циклы.

20. Бифуркации нелинейных динамических систем.
21. Численное моделирование.
22. Методы Рунге-Кутты и экстраполяционные методы.
23. Многошаговые методы и общие линейные методы.
24. Теория возмущений, регулярные и сингулярные возмущения.
25. Динамика биологических популяций.
26. Модели экономического равновесия.
27. Модели экономического роста.
28. Конъюнктурные циклы в экономике.
29. Моделирование критических явлений в химической кинетике.
30. Логическое уравнение. Логическая модель межвидовой конкуренции.
31. Моделирование в социологии и политологии.
32. Макроэкономическая модель динамики фондов производственного накопления и потребления.
33. Модель производства сбыта и хранения товаров, оптимизация прибыли.
34. Модели управления запасов.
35. Непрерывные модели ценных бумаг.
36. Модели односекторной и двухсекторной экономики.
37. Экологическая модель конкуренции за корм

2. Практическая часть:

1. Модель мобилизации. Под термином «политическая» или «социальная мобилизация» понимается вовлечение людей в политическую партию или ряды ее сторонников, участие в каком-нибудь общественном движении, расширение числа вкладчиков какой-нибудь финансовой пирамиды, распространение эпидемии и т.п. Принимая во внимание, что текущий уровень мобилизации тесно связан с прошлым уровнем, а прирост числа вовлеченных зависит от сегодняшних успехов компании, получаем следующее дифференциальное уравнение:

$$\frac{dy}{dt} = \alpha(1 - y) - \beta y,$$

$\alpha, \beta > 0$, где y – доля вовлеченных (от всего населения), α – коэффициент успешности агитационной компании, β – коэффициент выбытия (разочаровавшихся). Найти функцию $y(t)$.

2. Модель «утечки мозгов».

Пусть $y(t)$ – численность специалистов в какой-либо отрасли. Скорость роста численности специалистов определяется следующими факторами: во-первых, самой численностью этих специалистов, во-вторых, чем больше специалистов, тем труднее им найти хорошую работу, и в-третьих – часть специалистов может уходить из данной области. С учетом этих факторов можно получить уравнение:

$$\frac{dy}{dt} = \alpha y(1 - y) - Q,$$

где величина Q характеризует масштаб «утечки мозгов». Найти динамику численности специалистов в рассматриваемой области.

3. Рассматривается рынок одного товара с известными функциями спроса и предложения $d(p) = a - bp$, $s(p) = \alpha + \beta p$, где $a, b, \alpha, \beta > 0$, $a > \alpha$. Предполагая, что увеличение цены прямо пропорционально превышению спроса над предложением и длительности этого предложения, составить дифференциальное уравнение для цены $p(t)$ и найти равновесную цену p^* как $\lim_{t \rightarrow \infty} p(t)$.

4. Один конец пружины закреплен неподвижно, а к другому прикреплен груз массой m . При движении груза со скоростью v сила сопротивления среды равна hv , а сила упругости пружины пропорциональна отклонению от положения равновесия и равна kx . При $t = 0$ грузу, находившемуся в положении равновесия, сообщена скорость v_0 . Составить математическую модель движения.
5. Груз массой 100 г подвесили к концу недеформированной пружины и отпустили без начальной скорости. Длина недеформированной пружины - 65 см, а при равновесии груза на пружине ее длина равна 85 см. Составить математическую модель движения и определить закон движения груза, амплитуду и период колебаний, наибольшую силу упругости пружины, учитывая, что $g = 9,81 \text{ м/с}^2$.
6. Тело массой m подвешено на пружине с жесткостью c . При вертикальном движении тела на него действует сила сопротивления среды $\bar{R} = -2\sqrt{mc}\bar{v}$. Составить математическую модель и определить закон движения тела, если оно в начальный момент имело скорость \bar{v}_0 , направленную вниз, удлинение пружины было равно a .
7. Построить упрощенный вариант однопродуктовой динамической модели при следующих предположениях (открытая однопродуктовая динамическая модель Леонтьева): все валовые капитальные вложения идут на ввод в действие новых производственных фондов (основные фонды не изнашиваются); капитальные вложения пропорциональны приросту выпуска продукции, т.е. $I(t)\Delta t = \chi (X(t + \Delta t) - X(t))$, $\chi > 0$ – коэффициент приростной фондоемкости.
8. Построить упрощенный вариант однопродуктовой динамической модели при следующих предположениях (замкнутая однопродуктовая модель Леонтьева): основные фонды не изнашиваются; капитальные вложения пропорциональны приросту непроизводственного выпуска продукции; весь объем непроизводственного потребления идет на восстановление рабочей силы, т.е. $C(t) = \gamma(t)L(t)$, $\gamma(t) > 0$ – норма потребления; затраты труда пропорциональны выпуску продукции, т.е. $L(t) = b(t)X(t)$, $b(t)$ – норма трудоемкости.
9. Найти закон изменения интенсивности валового продукта для открытой однопродуктовой модели Леонтьева в случае, если интенсивность производственного потребления $C(t)$ является известной функцией времени.
10. Колония бактерий увеличивается пропорционально ее численности, но выделяемый бактериями яд истребляет их пропорционально числу бактерий и массе яда. Предполагая, что скорость выработки яда пропорциональна численности колонии, составить математическую модель процесса. Показать, что число бактерий, сначала возрастающее до некоторого значения, затем убывающее до нуля, в момент времени t определяется формулой $N = M / ch^2kt$, M – наибольшее число бактерий, а время t измеряется с того момента, когда $N = M$.
11. Солевой раствор переливается из одного сосуда в другой со скоростью, пропорциональной объему раствора. Коэффициент пропорциональности a . Раствор вытекает с постоянной скоростью b , где $a > 0$, $b > 0$. Составить математическую модель процесса и определить объемы солевого раствора в сосудах в момент времени t , если в начальный момент времени сосуда содержали соответственно 1000 и 100 см³ солевого раствора. Показать, что если $b \rightarrow a > 1000$, то солевой раствор во втором сосуде накапливается до максимального объема, а затем убывает.
12. Сообщество из n индивидуумов подвергается воздействию редкого инфекционного заболевания. В момент времени t оно состоит из $x_1(t)$ восприимчивых индивидуумов, $x_2(t)$ заражаемых, контактирующих с другими, и $x_3(t)$ изолированных или обладающих

иммунитетом. Математическая модель распространения этого заболевания задается системой

$$\begin{cases} \frac{dx_1}{dt} = -ax_1(0)x_2, \\ \frac{dx_2}{dt} = (ax_1(0) - b)x_2, \\ \frac{dx_3}{dt} = bx_2, \end{cases}$$

где a, b – положительные постоянные, отражающие скорости, с какими заражаются восприимчивые индивидуумы и зараженные изолируются или приобретают иммунитет. Построить решение системы, если $x_2|_{t=0} = x_2(0)$.

13. Полый железный шар ($k = 58,66$ Дж/(м · с · К)), внутренний радиус которого 6 см, а внешний 10 см, находится в стационарном тепловом состоянии, причем температура на внутренней поверхности 200°C , а на внешней 20°C . Найти температуру на расстоянии r ($6\text{ см} < r < 10\text{ см}$) от центра шара и количество теплоты, которое шар отдает в окружающую среду за 1 с.
14. Определить время совершения преступления, если в момент обнаружения тела его температура равнялась 31°C , а час спустя составляла 29°C (считать, что в момент смерти человека температура его тела равна 37°C , а температура воздуха 21°C).
15. Материальная точка массой m с начальной скоростью \vec{v}_0 движется прямолинейно. На точку действует сила сопротивления \vec{F} , направленная в сторону, противоположную направлению движения, и по модулю равная $k\sqrt[3]{v}$ (k – размерный постоянный коэффициент). Определить время t_1 от начала движения точки до остановки и путь s , пройденный точкой.
16. Рост, выживание и деление клеток определяются потоком питательных веществ через оболочку клетки. Это означает, что на ранних стадиях клеточного роста увеличение массы клетки в момент времени t пропорционально квадрату радиуса клетки, а масса клетки пропорциональна его кубу. Построить дифференциальное уравнение, описывающее изменение массы клетки в зависимости от времени t , если начальная масса клетки равна a .
17. Проинтегрировать дифференциальное уравнение, задающее модель Солоу, если функция $f(k)$ соответствует производственной функции Кобба - Дугласа

$$F(K, L) = \sigma K^\alpha L^\beta, \quad \alpha + \beta = 1, \quad \alpha, \beta > 0.$$
18. Проинтегрировать дифференциальное уравнение, задающее модель Солоу, если функция $f(k)$ соответствует производственной функции Солоу

$$F(K, L) = \gamma(\delta K^{-\rho} + (1 - \delta)L^{-\rho})^{-1/\rho}.$$

8.4. Планируемые уровни сформированности компетенций обучающихся и критерии оценивания

Уровни	Содержательное описание уровня	Основные признаки выделения уровня (этапы формирования компетенции, критерии оценки сформированности)	Пятибалльная шкала (академическая) оценка	Двухбалльная шкала, зачет	БРС, % освоения (рейтинговая оценка)
Повышенный	Творческая деятельность	Включает нижестоящий уровень. Умение самостоятельно	отлично	зачтено	86-100

		принимать решение, решать проблему/задачу теоретического и прикладного характера на основе изученных методов, приемов, технологий			
Базовый	Применение знаний и умений в более широких контекстах учебной и профессиональной деятельности, нежели по образцу с большей степени самостоятельности и инициативы	<i>Включает нижестоящий уровень.</i> Способность собирать, систематизировать, анализировать и грамотно использовать информацию из самостоятельно найденных теоретических источников и иллюстрировать ими теоретические положения или обосновывать практику применения	хорошо		71-85
Удовлетворительный (достаточный)	Репродуктивная деятельность	Изложение в пределах задач курса теоретически и практически контролируемого материала	удовлетворительно		55-70
Недостаточный	Отсутствие признаков удовлетворительного уровня		неудовлетворительно	не зачтено	Менее 55

9. Перечень основной и дополнительной учебной литературы, необходимой для освоения дисциплины.

Основная литература

1. Введение в математическое моделирование : учебное пособие / В. Н. Ашихмин, М. Б. Гитман, И. Э. Келлер [и др.] ; под. ред. П. В. Трусова. - Москва : Логос, 2020. - 440 с. - ISBN 978-5-98704-637-1. - Текст : электронный. - URL: <https://znanium.com/catalog/product/1211604> (дата обращения: 17.02.2022). – Режим доступа: по подписке.

Дополнительная литература

1. Безруков, А. И. Математическое и имитационное моделирование : учебное пособие / А. И. Безруков, О. Н. Алексеенцева. — Москва : ИНФРА-М, 2019. — 227 с. — (Выс-шее образование: Бакалавриат). - ISBN 978-5-16-012709-5. - Текст : электронный. - URL: <https://znanium.com/catalog/product/1005911> (дата обращения: 17.02.2022). – Режим доступа: по подписке.

10. Перечень ресурсов информационно-телекоммуникационной сети «Интернет», необходимых для освоения дисциплины (модуля).

- НЭБ Национальная электронная библиотека, диссертации и прочие издания
- eLIBRARY.RU Научная электронная библиотека, книги, статьи, тезисы докладов конференций
- Гребенников Электронная библиотека ИД журналы
- ЭБС ZNANIUM.COM
- РГБ Информационное обслуживание по МБА
- БЕН РАН
- Электронно-библиотечная система (ЭБС) Кантитана (<https://elib.kantiana.ru/>)

11. Перечень информационных технологий, используемых при осуществлении образовательного процесса по дисциплине.

Программное обеспечение обучения включает в себя:

- система электронного образовательного контента БФУ им. И. Канта – www.lms-3.kantiana.ru, обеспечивающую разработку и комплексное использование электронных образовательных ресурсов;
- серверное программное обеспечение, необходимое для функционирования сервера и связи с системой электронного обучения через Интернет;
- корпоративная платформа Microsoft Teams;
- установленное на рабочих местах обучающихся ПО: Microsoft Windows 7, Microsoft Office Standart 2010, антивирусное программное обеспечение Kaspersky Endpoint Security.
- Matlab;
- MathCad;
- Maple.

12. Описание материально-технической базы, необходимой для осуществления образовательного процесса по дисциплине.

Для проведения занятий лекционного типа, практических и семинарских занятий используются специальные помещения (учебные аудитории), оборудованные техническими средствами обучения – мультимедийной проекционной техникой. Для проведения занятий лекционного типа используются наборы демонстрационного оборудования.

Для проведения лабораторных работ, (практических занятий – при необходимости) используются специальные помещения (учебные аудитории), оснащенные специализированным лабораторным оборудованием: персональными компьютерами с возможностью выхода в интернет и с установленным программным обеспечением, заявленным в п.11.

Для проведения групповых и индивидуальных консультаций, текущего контроля и промежуточной аттестации используются специальные помещения (учебные аудитории), оборудованные специализированной мебелью (для обучающихся), меловой / маркерной доской.

Для организации самостоятельной работы обучающимся предоставляются помещения, оснащенные компьютерной техникой с возможностью подключения к сети «Интернет» и обеспечением доступа в электронную информационно-образовательную среду университета.

Для обучения инвалидов и лиц с ограниченными возможностями здоровья университетом могут быть представлены специализированные средства обучения, в том числе технические средства коллективного и индивидуального пользования.

**МИНИСТЕРСТВО НАУКИ И ВЫСШЕГО ОБРАЗОВАНИЯ
РОССИЙСКОЙ ФЕДЕРАЦИИ**
федеральное государственное автономное образовательное учреждение
высшего образования «Балтийский федеральный университет имени Иммануила
Канта»
Институт физико-математических наук и информационных технологий

РАБОЧАЯ ПРОГРАММА ДИСЦИПЛИНЫ

«Имитационное моделирование»

Шифр: 02.03.03

**Направление подготовки: «Математическое обеспечение и администрирование
информационных систем»»**

Профиль: «Разработка баз данных и интернет-приложений»

Квалификация (степень) выпускника: бакалавр

Калининград
2021

Лист согласования

Составитель: Каратаева Полина Михайловна, старший преподаватель

Рабочая программа утверждена на заседании учебно-методического совета института физико-математических наук и информационных технологий

Протокол № 02/21 от «22» марта 2021 г.

Председатель учебно-методического
совета института физико-
математических наук и информационных
технологий

Первый заместитель директора
ИФМНиИТ, к. ф.-м. н., доцент

Шпилевой А. А

Ведущий менеджер

Е.П.Ставицкая

Содержание

1. Наименование дисциплины «Имитационное моделирование».
2. Перечень планируемых результатов обучения по дисциплине, соотнесенных с планируемыми результатами освоения образовательной программы.
3. Место дисциплины в структуре образовательной программы.
4. Виды учебной работы по дисциплине.
5. Содержание дисциплины, в том числе практической подготовки в рамках дисциплины, структурированное по темам.
6. Перечень учебно-методического обеспечения для самостоятельной работы обучающихся по дисциплине.
7. Методические рекомендации по видам занятий
8. Фонд оценочных средств
 - 8.1. Перечень компетенций с указанием этапов их формирования в процессе освоения образовательной программы в рамках учебной дисциплины
 - 8.2. Типовые контрольные задания или иные материалы, необходимые для оценки знаний, умений и навыков и (или) опыта деятельности в процессе текущего контроля
 - 8.3. Перечень вопросов и заданий для промежуточной аттестации по дисциплине
 - 8.4. Планируемые уровни сформированности компетенций обучающихся и критерии оценивания
9. Перечень основной и дополнительной учебной литературы, необходимой для освоения дисциплины
11. Перечень информационных технологий, используемых при осуществлении образовательного процесса по дисциплине.
12. Описание материально-технической базы, необходимой для осуществления образовательного процесса по дисциплине

1. Наименование дисциплины: «Имитационное моделирование»

Цель «Имитационного моделирования»: изучение теоретических основ имитационного статистического моделирования, методов разработки и исследования имитационных моделей и инструментальных средств имитационного моделирования, широко используемых в практике моделирования и принятия решений.

2. Перечень планируемых результатов обучения по дисциплине, соотнесенных с планируемыми результатами освоения образовательной программы

Код компетенции	Результаты обучения по дисциплине
УК-1 Способен осуществлять поиск, критический анализ и синтез информации, применять системный подход для решения поставленных задач	1. Знать с типы имитационных моделей и процессы массового обслуживания в различных системах. 2. Уметь выполнять имитационные решения различных прикладных задач. 3. Иметь практические навыки планирования компьютерного эксперимента.
ОПК-1 - Способен применять фундаментальные знания, полученные в области математических и (или) естественных наук, и использовать их в профессиональной деятельности	В результате изучения курса студент должен знать: - теоретические основы имитационного статистического моделирования; - методы, модели и технологии имитационного моделирования, - структуру имитационного моделирование и содержание основных этапов имитационного моделирования, - возможности виртуальной реальности в промышленности и виртуального обучения. уметь: - выполнять постановку целей и задач имитационного моделирования; - разрабатывать концептуальную модель (графическое изображение) систем массового обслуживания, формировать таблицу определений и выбирать единицу модельного времени; - составлять программу на языке моделирования GPSS, интерпретировать результатов моделирования; - самостоятельно работать с научной литературой, относящейся к области теории информации.

3. Место дисциплины в структуре образовательной программы

Дисциплина «Имитационное моделирование» относится к обязательной части Блока 1 Дисциплины (модули), входит в Модуль 7. Математическое и имитационное моделирование.

4. Виды учебной работы по дисциплине.

Виды учебной работы по дисциплине зафиксированы учебным планом основной профессиональной образовательной программы по указанному направлению и профилю,

выражаются в академических часах. Часы контактной работы и самостоятельной работы обучающегося и часы, отводимые на процедуры контроля, могут различаться в учебных планах ОПОП по формам обучения. Объем контактной работы включает часы контактной аудиторной работы (лекции/практические занятия/ лабораторные работы), контактной внеаудиторной работы (контроль самостоятельной работы), часы контактной работы в период аттестации. Контактная работа, в том числе может проводиться посредством электронной информационно-образовательной среды университета с использованием ресурсов сети Интернет и дистанционных технологий

5. Содержание дисциплины, структурированное по темам (разделам)

Исходя из рамок, установленных учебным планом по трудоемкости и видам учебной работы по дисциплине, преподаватель самостоятельно выбирает тематику занятий по формам и количеству часов проведения контактной работы: лекции и иные учебные занятия, предусматривающие преимущественную передачу учебной информации преподавателем и (или) занятия семинарского типа (семинары, практические занятия, практикумы, лабораторные работы, коллоквиумы и иные аналогичные занятия), и (или) групповые консультации, и (или) индивидуальную работу обучающихся с преподавателем, в том числе индивидуальные консультации (по курсовым работам/проектам – при наличии курсовой работы/проекта по данной дисциплине в учебном плане). Рекомендуемая тематика занятий максимально полно реализуется в контактной работе с обучающимися очной формы обучения. В случае реализации образовательной программы в заочной / очно-заочной форме трудоемкость дисциплины сохраняется, однако объем учебного материала в значительной части осваивается обучающимися в форме самостоятельной работы. При этом требования к ожидаемым образовательным результатам обучающихся по данной дисциплине не зависят от формы реализации образовательной программы.

№	Наименование раздела	Содержание раздела
1	Раздел 1. Введение в имитационное моделирование	Научные картины мира - основа мировоззрения разработчика имитационных моделей. Первая научная картина мира. Вторая научная картина мира. Третья научная картина мира. Новая научная картина мира. Естественные и искусственные гетерогенные системы. Разнообразие. Дополнительность. Сотрудничество. Относительность знания. Представления первой научной картины мира. Аналитические методы. Представления второй научной картины. Статистические методы. Системы и задачи массового обслуживания Модель. Свойства моделей. Функции моделей. Моделирование. История моделирования. Системный анализ и моделирование. Имитационное моделирование. Простейшая имитационная модель объекта автоматизации. Имитационное статистическое моделирование.
2	Раздел 2. Сущность метода имитационного моделирования	Метод статистических испытаний Монте-Карло. Статистическое имитационное моделирование. Генераторы случайных чисел и величин. Метод получения результата моделирования. Эксперименты с моделью. Адекватность статистического имитационного моделирования

		<p>оригиналу. Статическое и динамическое представление объекта автоматизации.</p> <p>Понятие моделирующего алгоритма. Виды моделирующих алгоритмов. Реальное и модельное время. Свойства модельного времени. Таймер модельного времени. Механизмы продвижения модельного времени. Дискретные и непрерывные имитационные модели. Гибридные системы.</p>
3	<p>Раздел 3. Технологические этапы создания и использования имитационных моделей для решения задач в объекте автоматизации</p>	<p>Формулировка проблемы и определение границ системы. Получение содержательного описания. Выбор метода моделирования. Формулировка модели. Подготовка данных.</p> <p>Программирование модели. Пробное экспериментирование. Оценка адекватности.</p> <p>Статическое и тактическое планирование. Экспериментирование. Интерпретация результатов. Документирование. Реализация.</p>
4	<p>Раздел 4. Имитационное моделирование систем массового обслуживания на языке GPSS</p>	<p>Система. Система массового обслуживания. Заявка. Входящий и выходящий поток. Очередь. Обслуживающее устройство (канал). Элементы СМО. Элементы внешней среды. Исток. Сток. Связи элементов СМО. Графические обозначения элементов СМО. Графические обозначения элементов внешней среды. Графические обозначения связей элементов СМО и элементов внешней среды. Концептуальная модель СМО. Отображение количественных параметров СМО на концептуальной модели.</p> <p>«Мировоззрение» GPSS. Статические и динамические объекты. События. Блок. Идентификатор. Местоположение. Операция. Пример блока. Транзакт. Параметры транзакта. Информационная сущность транзакта. Правило продвижения транзакта от блока к блоку. Признак завершения моделирования.</p> <p>Блок GENERATE (генерировать). Блок TERMINATE (завершить). Оператор START (начать). Примеры. Занятие прибора. Блок SIZE (занять). Блок RELEASE (освободить). Временная задержка на время обслуживания. Блок ADVANCE (задержать). Очереди. Регистратор очередей. Блок QUEUE (встать в очередь). Блок DEPART (покинуть очередь).</p> <p>Разработка концептуальной модели (графического изображения) одноканальной СМО. Формирование таблицы определений. Выбор единицы модельного времени. Оставление программы. Интерпретация результатов моделирования. Стандартная статистика.</p> <p>Блоки ENTER (войти) и LEAVE (выйти). Оператор STORAGE (многоканальное устройство). Разработка концептуальной модели (графического изображения) многоканальной СМО. Формирование таблицы</p>

	<p>определений. Выбор единицы модельного времени. Оставление программы. Интерпретация результатов моделирования. Стандартная статистика.</p> <p>Активный и пассивный буфер. Цепь текущих событий. Цепь будущих событий. Фаза ввода. Фаза коррекции таймера. Фаза просмотра.</p> <p>Стандартные числовые атрибуты. Блок ASSIGN (назначить). Условная и без-условная передача транзакта. Блок TRANSFER (передать).</p> <p>Арифметические переменные. Блок SAVEVALUE (сохранить значение). Операторы VARIABLE (переменная) и BVARIABLE (булевская переменная). Прерывания. Блок PRIORITY (назначить приоритет). Блок PREEMPT (захватить).</p> <p>Логические переключатели. Блок LOGIC (воздействовать на логический переключатель).</p> <p>Расщепление и сборка транзактов. Блоки SPLIT (расщепить) и ASSEMBLE (соединить). Шлагбаумы. Блок GATE (впустить). Проверка значений параметров и передача транзактов. Блок TEST (проверить). Разыгрывание значений случайных величин. Оператор FUNCTION (функция).</p>
--	--

6. Перечень учебно-методического обеспечения для самостоятельной работы обучающихся по дисциплине

Рекомендуемая тематика учебных занятий в форме контактной работы:

Рекомендуемая тематика учебных занятий *лекционного* типа (предусматривающих преимущественную передачу учебной информации преподавателями):

№	Наименование раздела	Темы лекций
1	Раздел 1. Введение в имитационное моделирование	1. Объекты имитационного моделирования. 2. Модели и моделирование.
2	Раздел 2. Сущность метода имитационного моделирования	3. Метод имитационного моделирования и его особенности. 4. Моделирующие алгоритмы. 5. Планирование имитационных экспериментов.
3	Раздел 3. Технологические этапы создания и использования имитационных моделей для решения задач в объекте автоматизации	6. Построение концептуальной модели и ее формализация 7. Алгоритмизация и машинная реализация. 8. Получение и интерпретация результатов.
4	Раздел 4. Имитационное моделирование систем массового обслуживания на языке GPSS	9. Понятие системы массового обслуживания 10. Понятие блока и транзакта 11. Моделирование входящих и выходящих потоков в GPSS

		12. Моделирование обслуживания в одноканальных СМО 13. Имитационная модель одноканальной СМО. 14. Имитационная модель многоканальной СМО 15. Логика работы GPSS-интерпретатора 16. Сложные имитационные модели СМО 17. Применение имитационных моделей на практике
--	--	---

Рекомендуемая тематика *практических* занятий:

№ п/п	Наименование Темы	Содержание темы
3	Раздел 3. Технологические этапы создания и использования имитационных моделей для решения задач в объекте автоматизации	Лабораторная работа №1 и №2. Основы работы с пакетом имитационного моделирования GPSS World (2 часа).
4	Раздел 4. Имитационное моделирование систем массового обслуживания на языке GPSS	Лабораторная работа №3 и №4. Моделирование входящих и выходящих потоков в СМО. Лабораторная работа №5 и №6. Моделирование обслуживания в одноканальных СМО. Лабораторная работа №7 и №8. Моделирование обслуживания в многоканальных СМО. Лабораторная работа №9 и №10. Моделирование с использованием стандартных числовых атрибутов. Лабораторная работа №11 и №12. Моделирование с использованием переменных. Лабораторная работа №13 и №14. Моделирование шлагбаумов. Лабораторная работа №15, №16 и №17. Моделирование прерываний

На практических занятиях решаются задачи по теме занятия.

Требования к самостоятельной работе обучающихся

1. Работа с лекционным материалом, предусматривающая проработку конспекта лекций и учебной литературы, по всем темам из п. 6 настоящей рабочей программы.
2. Выполнение домашнего задания, предусматривающего решение задач, выполнение упражнений, выдаваемых на практических занятиях, по всем темам из п. 6 настоящей рабочей программы.

Руководствуясь положениями статьи 47 и статьи 48 Федерального закона от 29 декабря 2012 г. N 273-ФЗ «Об образовании в Российской Федерации» научно-педагогические работники и иные лица, привлекаемые университетом к реализации данной образовательной программы, пользуются предоставленными академическими правами и свободами в части свободы преподавания, свободы от вмешательства в профессиональную деятельность; свободы выбора и использования педагогически обоснованных форм, средств, методов обучения и воспитания; права на творческую инициативу, разработку и

применение авторских программ и методов обучения и воспитания в пределах реализуемой образовательной программы и отдельной дисциплины.

Исходя из рамок, установленных учебным планом по трудоемкости и видам учебной работы по дисциплине, преподаватель самостоятельно выбирает тематику занятий по формам и количеству часов проведения контактной работы: лекции и иные учебные занятия, предусматривающие преимущественную передачу учебной информации преподавателем и (или) занятия семинарского типа (семинары, практические занятия, практикумы, лабораторные работы, коллоквиумы и иные аналогичные занятия), и (или) групповые консультации, и (или) индивидуальную работу обучающихся с преподавателем, в том числе индивидуальные консультации (по курсовым работам/проектам – при наличии курсовой работы/проекта по данной дисциплине в учебном плане).

Рекомендуемая тематика занятий максимально полно реализуется в контактной работе с обучающимися очной формы обучения. В случае реализации образовательной программы в заочной / очно-заочной форме трудоемкость дисциплины сохраняется, однако объем учебного материала в значительной части осваивается обучающимися в форме самостоятельной работы. При этом требования к ожидаемым образовательным результатам обучающихся по данной дисциплине не зависят от формы реализации образовательной программы.

7. Методические рекомендации по видам занятий

Лекционные занятия.

В ходе лекционных занятий обучающимся рекомендуется выполнять следующие действия. Вести конспектирование учебного материала. Обращать внимание на категории, формулировки, раскрывающие содержание тех или иных явлений и процессов, научные выводы и практические рекомендации по их применению. Задавать преподавателю уточняющие вопросы с целью уяснения теоретических положений, разрешения спорных ситуаций.

Желательно оставить в рабочих конспектах поля, на которых во внеаудиторное время можно сделать пометки из рекомендованной литературы, дополняющие материал прослушанной лекции, а также подчеркивающие особую важность тех или иных теоретических положений.

Практические и семинарские занятия.

На практических и семинарских занятиях в зависимости от темы занятия выполняется поиск информации по решению проблем, практические упражнения, контрольные работы, выработка индивидуальных или групповых решений, итоговое обсуждение с обменом знаниями, участие в круглых столах, разбор конкретных ситуаций, командная работа, представление портфолио и т.п.

Самостоятельная работа.

Самостоятельная работа осуществляется в виде изучения литературы, эмпирических данных по публикациям и конкретным ситуациям из практики, подготовке индивидуальных работ, работа с лекционным материалом, самостоятельное изучение отдельных тем дисциплины; поиск и обзор литературы и электронных источников; чтение и изучение учебника и учебных пособий.

8. Фонд оценочных средств

8.1. Перечень компетенций с указанием этапов их формирования в процессе освоения образовательной программы в рамках учебной дисциплины

Основными этапами формирования указанных компетенций при изучении обучающимися дисциплины являются последовательное изучение содержательно

связанных между собой тем учебных занятий. Изучение каждой темы предполагает овладение обучающимися необходимыми компетенциями. Результат аттестации обучающихся на различных этапах формирования компетенций показывает уровень освоения компетенций.

Контролируемые разделы (темы) дисциплины	Индекс контролируемой компетенции (или её части)	Оценочные средства по этапам формирования компетенций
		текущий контроль по дисциплине
Раздел 1. Введение в имитационное моделирование	УК-1 ОПК-1	Тестирование
Раздел 2. Сущность метода имитационного моделирования	УК-1 ОПК-1	Тестирование
Раздел 3. Технологические этапы создания и использования имитационных моделей для решения задач в объекте автоматизации	ОПК-1	Тестирование
Раздел 4. Имитационное моделирование систем массового обслуживания на языке GPSS	ОПК-1	Тестирование

8.2. Типовые контрольные задания или иные материалы, необходимые для оценки знаний, умений и навыков и (или) опыта деятельности процессе текущего контроля

8.3. Перечень вопросов и заданий для промежуточной аттестации по дисциплине

Вопросы для промежуточного контроля (зачета)

1. Научные картины мира - основа мировоззрения разработчика имитационных моделей
2. Естественные и искусственные гетерогенные системы.
3. Представления первой научной картины мира. Аналитические методы.
4. Представления второй научной картины. Статистические методы.
5. Системы и задачи массового обслуживания
6. Модель. Свойства моделей. Функции моделей.
7. Моделирование. История моделирования.
8. Системный анализ и моделирование.
9. Имитационное моделирование. Простейшая имитационная модель объекта автоматизации. Имитационное статистическое моделирование.
10. Метод статистических испытаний Монте-Карло.
11. Генераторы случайных чисел и величин.
12. Метод получения результата моделирования. Эксперименты с моделью. Адекватность статистического имитационного моделирования оригиналу
13. Статическое и динамическое представление объекта автоматизации.
14. Понятие моделирующего алгоритма. Виды моделирующих алгоритмов.
15. Реальное и модельное время. Свойства модельного времени. Таймер модельного времени. Механизмы продвижения модельного времени.
16. Дискретные и непрерывные имитационные модели. Гибридные системы.
17. Стратегия и тактика эксперимента. Тактическое планирование.

18. Понятие направленного имитационного эксперимента. Возможности и недостатки имитационного моделирования.
19. Формулировка проблемы и определение границ системы. Получение содержательного описания. Выбор метода моделирования. Формулировка модели. Подготовка данных.
20. Программирование модели. Пробное экспериментирование. Оценка адекватности.
21. Стратегическое и тактическое планирование. Экспериментирование. Интерпретация результатов. Документирование. Реализация
22. Система. Система массового обслуживания. Заявка. Входящий и выходящий поток. Очередь. Обслуживающее устройство (канал).
23. Элементы СМО. Элементы внешней среды. Исток. Сток. Связи элементов СМО. Графические обозначения элементов СМО. Графические обозначения элементов внешней среды. Графические обозначения связей элементов СМО и элементов внешней среды.
24. Концептуальная модель СМО. Отображение количественных параметров СМО на концептуальной модели.
25. «Мировоззрение» GPSS. Статические и динамические объекты. События. Блок. Идентификатор. Местоположение. Операция. Пример блока.
26. Транзакт. Параметры транзакта. Информационная сущность транзакта. Правило продвижения транзакта от блока к блоку. Признак завершения моделирования.
27. Блок GENERATE. Блок TERMINATE. Примеры.
28. Занятие прибора. Блок SIZE. Блок RELEASE. Временная задержка на время обслуживания. Блок ADVANCE. Очереди. Регистратор очередей. Блок QUEUE. Блок DEPART.
29. Разработка концептуальной модели (графического изображения) одноканальной СМО. Формирование таблицы определений. Выбор единицы модельного времени. Оставление программы. Интерпретация результатов моделирования. Стандартная статистика.
30. Разработка концептуальной модели (графического изображения) многоканальной СМО. Формирование таблицы определений. Выбор единицы модельного времени. Оставление программы. Интерпретация результатов моделирования. Стандартная статистика.
31. Активный и пассивный буфер. Цепь текущих событий. Цепь будущих событий. Фаза ввода. Фаза коррекции таймера. Фаза просмотра.
32. Логика работы GPSS-интерпретатора.
33. Сложные имитационные модели. Стандартные числовые атрибуты. Переменные. Проверка значений параметров и передача транзактов.
34. Сложные имитационные модели. Логические переключатели. Шлагбаумы.
35. Сложные имитационные модели. Моделирование прерываний.
36. Сложные имитационные модели. Расщепление и сборка транзактов.

8.4. Планируемые уровни сформированности компетенций обучающихся и критерии оценивания

Уровни	Содержательное описание уровня	Основные признаки выделения уровня (этапы формирования компетенции, критерии оценки сформированности)	Пятибалльная шкала (академическая) оценка	Двухбалльная шкала, зачет	БРС, % освоения (рейтинговая оценка)
Повышенный	Творческая деятельность	<i>Включает нижестоящий уровень.</i>	отлично	зачтено	86-100

		Умение самостоятельно принимать решение, решать проблему/задачу теоретического и прикладного характера на основе изученных методов, приемов, технологий			
Базовый	Применение знаний и умений в более широких контекстах учебной и профессиональной деятельности, нежели по образцу с большей степени самостоятельности и инициативы	<i>Включает нижестоящий уровень.</i> Способность собирать, систематизировать, анализировать и грамотно использовать информацию из самостоятельно найденных теоретических источников и иллюстрировать ими теоретические положения или обосновывать практику применения	хорошо		71-85
Удовлетворительный (достаточный)	Репродуктивная деятельность	Изложение в пределах задач курса теоретически и практически контролируемого материала	удовлетворительно		55-70
Недостаточный	Отсутствие признаков удовлетворительного уровня		неудовлетворительно	не зачтено	Менее 55

9. Перечень основной и дополнительной учебной литературы, необходимой для освоения дисциплины.

Основная литература

1. Кобелев, Н. Б. Имитационное моделирование: Учебное пособие / Н.Б. Кобелев, В.А. Половников, В.В. Девятков; Под общ. ред. Н.Б. Кобелева. - М.: КУРС: НИЦ ИНФРА-М, 2018. - 368 с. - ISBN 978-5-905554-17-9. - Текст : электронный. - URL: <https://znanium.com/catalog/product/961800> (дата обращения: 05.04.2022). – Режим доступа: по подписке.
2. Сосновиков, Г. К. Компьютерное моделирование. Практикум по имитационному моделированию в среде GPSS World : учебное пособие / Г.К. Сосновиков, Л.А. Воробейчиков. — Москва : ФОРУМ : ИНФРА-М, 2022. — 112 с. — (Высшее образование: Бакалавриат). - ISBN 978-5-00091-035-1. - Текст : электронный. - URL: <https://znanium.com/catalog/product/1816814> (дата обращения: 05.04.2022). – Режим доступа: по подписке.

Дополнительная литература

1. Девятков, В. В. Имитационные исследования в среде моделирования GPSS STUDIO : учебное пособие / В.В. Девятков, Т.В. Девятков, М.В. Федотов ; под общ. ред. В.В. Девяткова. — Москва : Вузовский учебник : ИНФРА-М, 2020. — 283 с. - ISBN 978-5-9558-0595-5. - Текст : электронный. - URL: <https://znanium.com/catalog/product/1046042> (дата обращения: 05.04.2022). – Режим доступа: по подписке.

10. Перечень ресурсов информационно-телекоммуникационной сети «Интернет», необходимых для освоения дисциплины (модуля).

- НЭБ Национальная электронная библиотека, диссертации и прочие издания
- eLIBRARY.RU Научная электронная библиотека, книги, статьи, тезисы докладов конференций
- Гребенников Электронная библиотека ИД журналы
- ЭБС ZNANIUM.COM
- РГБ Информационное обслуживание по МБА
- БЕН РАН
- Электронно-библиотечная система (ЭБС) Кантитана (<https://elib.kantiana.ru/>)

11. Перечень информационных технологий, используемых при осуществлении образовательного процесса по дисциплине.

Программное обеспечение обучения включает в себя:

- система электронного образовательного контента БФУ им. И. Канта – www.lms-3.kantiana.ru, обеспечивающую разработку и комплексное использование электронных образовательных ресурсов;
- серверное программное обеспечение, необходимое для функционирования сервера и связи с системой электронного обучения через Интернет;
- корпоративная платформа Microsoft Teams;
- установленное на рабочих местах обучающихся ПО: Microsoft Windows 7, Microsoft Office Standart 2010, антивирусное программное обеспечение Kaspersky Endpoint Security.
- GPSS World.

12. Описание материально-технической базы, необходимой для осуществления образовательного процесса по дисциплине.

Для проведения занятий лекционного типа, практических и семинарских занятий используются специальные помещения (учебные аудитории), оборудованные техническими средствами обучения – мультимедийной проекционной техникой. Для проведения занятий лекционного типа используются наборы демонстрационного оборудования.

Для проведения лабораторных работ, (практических занятий – при необходимости) используются специальные помещения (учебные аудитории), оснащенные специализированным лабораторным оборудованием: персональными компьютерами с возможностью выхода в интернет и с установленным программным обеспечением, заявленным в п.11.

Для проведения групповых и индивидуальных консультаций, текущего контроля и промежуточной аттестации используются специальные помещения (учебные аудитории), оборудованные специализированной мебелью (для обучающихся), меловой / маркерной доской.

Для организации самостоятельной работы обучающимся предоставляются помещения, оснащенные компьютерной техникой с возможностью подключения к сети «Интернет» и обеспечением доступа в электронную информационно-образовательную среду университета.

Для обучения инвалидов и лиц с ограниченными возможностями здоровья университетом могут быть представлены специализированные средства обучения, в том числе технические средства коллективного и индивидуального пользования.

**МИНИСТЕРСТВО НАУКИ И ВЫСШЕГО ОБРАЗОВАНИЯ
РОССИЙСКОЙ ФЕДЕРАЦИИ**
федеральное государственное автономное образовательное учреждение
высшего образования «Балтийский федеральный университет имени Иммануила
Канта»
Институт физико-математических наук и информационных технологий

РАБОЧАЯ ПРОГРАММА ДИСЦИПЛИНЫ

«Основы машинного обучения»

Шифр: 02.03.03

**Направление подготовки: «Математическое обеспечение и администрирование
информационных систем»»**

Профиль: «Разработка баз данных и интернет-приложений»

Квалификация (степень) выпускника: бакалавр

Калининград
2021

Лист согласования

Составитель: Ширкин А., ассистент

Рабочая программа утверждена на заседании учебно-методического совета института физико-математических наук и информационных технологий

Протокол № 02/21 от «22» марта 2021 г.

Председатель учебно-методического
совета института физико-
математических наук и информационных
технологий

Первый заместитель директора
ИФМНиИТ, к. ф.-м. н., доцент

Шпилевой А. А

Ведущий менеджер

Е.П.Ставицкая

Содержание

1. Наименование дисциплины «**Основы машинного обучения**».
2. Перечень планируемых результатов обучения по дисциплине, соотнесенных с планируемыми результатами освоения образовательной программы.
3. Место дисциплины в структуре образовательной программы.
4. Виды учебной работы по дисциплине.
5. Содержание дисциплины, в том числе практической подготовки в рамках дисциплины, структурированное по темам.
6. Перечень учебно-методического обеспечения для самостоятельной работы обучающихся по дисциплине.
7. Методические рекомендации по видам занятий
8. Фонд оценочных средств
 - 8.1. Перечень компетенций с указанием этапов их формирования в процессе освоения образовательной программы в рамках учебной дисциплины
 - 8.2. Типовые контрольные задания или иные материалы, необходимые для оценки знаний, умений и навыков и (или) опыта деятельности в процессе текущего контроля
 - 8.3. Перечень вопросов и заданий для промежуточной аттестации по дисциплине
 - 8.4. Планируемые уровни сформированности компетенций обучающихся и критерии оценивания
9. Перечень основной и дополнительной учебной литературы, необходимой для освоения дисциплины
11. Перечень информационных технологий, используемых при осуществлении образовательного процесса по дисциплине.
12. Описание материально-технической базы, необходимой для осуществления образовательного процесса по дисциплине

1. Наименование дисциплины: «Основы машинного обучения»

Целью дисциплины «Основы машинного обучения» является формирование у студентов теоретических знаний и практических навыков по основам машинного обучения, овладение студентами инструментарием, моделями и методами машинного обучения, а также приобретение навыков исследователя.

2. Перечень планируемых результатов обучения по дисциплине, соотнесенных с планируемыми результатами освоения образовательной программы

Код компетенции	Результаты обучения по дисциплине
УК-1 Способен осуществлять поиск, критический анализ и синтез информации, применять системный подход для решения поставленных задач	В результате изучения дисциплины бакалавр должен: знать: теоретические основы используемых технологий в машинном обучении; уметь: использовать технологии машинного обучения на практике.
ПКС-1 - Способен осуществлять интеграцию программных модулей и компонент и верификацию выпусков программного продукта	В результате освоения дисциплины студент должен: – Знать ключевые понятия, цели и задачи использования машинного обучения; методологические основы применения алгоритмов машинного обучения. – Уметь визуализировать результаты работы алгоритмов машинного обучения, выбирать метод машинного обучения, соответствующий исследовательской задаче, интерпретировать полученные результаты. – Иметь навыки (приобрести опыт) чтения и анализа академической литературы по применению методов машинного обучения, построения и оценки качества моделей.
ПКС-2 - Способен проводить оценку требований к программному средству	В результате освоения дисциплины обучающийся должен: Знать: - принципы построения векторов признаков, решающих правил и классификации; - основные виды классификаторов; - принципы построения линейных классификаторов; - принципы построения нелинейных классификаторов; - особенности выбора признаков классификации и предварительной обработки данных. Уметь: - выбирать подходящий вид классификатора в зависимости от решаемой задачи; - выбирать набор признаков для классификации и проводить предварительную обработку данных; - уметь применять алгоритмы построения и обучения классификатора по выборке. Владеть: - навыками выбора, построения, обучения и использования основных классификаторов при решении задач

3. Место дисциплины в структуре образовательной программы

«Основы машинного обучения» представляет собой факультативную дисциплину (ФТД.В.01) части, формируемой участниками образовательных отношений подготовки студентов.

4. Виды учебной работы по дисциплине.

Виды учебной работы по дисциплине зафиксированы учебным планом основной профессиональной образовательной программы по указанному направлению и профилю, выражаются в академических часах. Часы контактной работы и самостоятельной работы обучающегося и часы, отводимые на процедуры контроля, могут различаться в учебных планах ОПОП по формам обучения. Объем контактной работы включает часы контактной аудиторной работы (лекции/практические занятия/ лабораторные работы), контактной внеаудиторной работы (контроль самостоятельной работы), часы контактной работы в период аттестации. Контактная работа, в том числе может проводиться посредством электронной информационно-образовательной среды университета с использованием ресурсов сети Интернет и дистанционных технологий

5. Содержание дисциплины, структурированное по темам (разделам)

Исходя из рамок, установленных учебным планом по трудоемкости и видам учебной работы по дисциплине, преподаватель самостоятельно выбирает тематику занятий по формам и количеству часов проведения контактной работы: лекции и иные учебные занятия, предусматривающие преимущественную передачу учебной информации преподавателем и (или) занятия семинарского типа (семинары, практические занятия, практикумы, лабораторные работы, коллоквиумы и иные аналогичные занятия), и (или) групповые консультации, и (или) индивидуальную работу обучающихся с преподавателем, в том числе индивидуальные консультации (по курсовым работам/проектам – при наличии курсовой работы/проекта по данной дисциплине в учебном плане). Рекомендуемая тематика занятий максимально полно реализуется в контактной работе с обучающимися очной формы обучения. В случае реализации образовательной программы в заочной / очно-заочной форме трудоемкость дисциплины сохраняется, однако объем учебного материала в значительной части осваивается обучающимися в форме самостоятельной работы. При этом требования к ожидаемым образовательным результатам обучающихся по данной дисциплине не зависят от формы реализации образовательной программы.

№	Наименование раздела	Содержание раздела
1	Типы задач. Метрические классификаторы. Алгоритмы кластеризации	Предмет и задачи машинного обучения и анализа данных. Основные принципы, задачи и подходы, использование в различных областях науки и индустрии. Основные этапы эволюции алгоритмов машинного обучения. Общий вид метрического классификатора. Алгоритм К ближайших соседей. Алгоритмы отбора эталонов. Алгоритмы кластеризации с фиксированным количеством кластеров. Алгоритмы кластеризации по плотности. Иерархическая кластеризация.
2	Деревья решений, линейные классификаторы. Нейронные сети	Правила и анализ качества (точность, полнота). Анализ с помощью ROC кривой. Алгоритм построения деревьев решений. Критерий

		информационного выигрыша и критерий Джини. Леса решающих деревьев. Перцептрон и разделяющая гиперплоскость. Переход в пространство повышенной размерности. Метод опорных векторов Логистическая регрессия. Градиентный спуск. Нейронные сети и алгоритм обратного распространения градиента. Глубокое обучение, свертки и пулинг
3	Регрессионный анализ, Ансамблевые методы. Стохастический поиск	Линейная регрессия. Полиномиальная регрессия. Смещение и дисперсия. Гребневая регрессия. Голосование. Бутстраппинг. Бустинг, адаптивный бустинг, градиентный бустинг. Поиск Монте-Карло. Алгоритм симулированного отжига. Генетический алгоритм.

6. Рекомендуемая тематика учебных занятий в форме контактной работы

Рекомендуемая тематика учебных занятий лекционного типа (предусматривающих преимущественную передачу учебной информации преподавателями):

№	Наименование раздела	Тема лекции
1	Типы задач. Метрические классификаторы. Алгоритмы кластеризации	Лекция 1. Предмет и задачи машинного обучения и анализа данных. Основные принципы, задачи и подходы, использование в различных областях науки и индустрии. Основные этапы эволюции алгоритмов машинного обучения. Лекция 2. Общий вид метрического классификатора. Алгоритм К ближайших соседей. Алгоритмы отбора эталонов. Лекция 3. Алгоритмы кластеризации с фиксированным количеством кластеров. Алгоритмы кластеризации по плотности. Иерархическая кластеризация.
2	Деревья решений, линейные классификаторы. Нейронные сети	Лекция 4. Правила и анализ качества (точность, полнота). Анализ с помощью ROC кривой. Лекция 5. Алгоритм построения деревьев решений. Критерий информационного выигрыша и критерий Джини. Леса решающих деревьев. Лекция 6. Перцептрон и разделяющая гиперплоскость. Переход в пространство повышенной размерности. Метод опорных векторов. Лекция 7. Логистическая регрессия. Градиентный спуск. Нейронные сети и алгоритм обратного распространения градиента. Лекция 8. Глубокое обучение, свертки и пулинг
3	Регрессионный анализ, Ансамблевые методы. Стохастический поиск	Лекция 9. Линейная регрессия. Полиномиальная регрессия. Лекция 10. Смещение и дисперсия. Гребневая регрессия. Лекция 11. Голосование. Бутстраппинг.

		Лекция 12. Бустинг, адаптивный бустинг, градиентный бустинг. Лекция 13. Поиск Монте-Карло. Лекция 14. Алгоритм симулированного отжига. Лекция 15. Генетический алгоритм.
--	--	---

Рекомендуемая тематика *практических* занятий:

№ п/п	Наименование Темы	Содержание темы
1	Основные понятия и определения. Примеры прикладных задач	Признаки, вектора признаков. Объекты, классы. Классификация. Классификатор. Обучение, виды обучения "с учителем" и "без учителя". Разбор примеров прикладных задач.
2	Линейные классификаторы	Разбор примеров и решение задач по темам: линейная модель классификации, метод стохастического градиента, алгоритм Персептрона.
3	Метод опорных векторов	Основы метода опорных векторов. Случай линейно разделимой выборки. Случай линейно неразделимой выборки. Ядра и спрямляющие пространства. Разбор примеров и решение задач.
4	Методы восстановления регрессии	Метод наименьших квадратов. Непараметрическая регрессия: ядерное сглаживание. Линейная регрессия. Метод главных компонент. Разбор примеров и решение задач по этим темам.
5	Искусственные нейронные сети	Проблема полноты. Задача исключаящего "или". Вычислительные возможности двух- и трехслойных сетей. Метод обратного распространения ошибки. Изучение на лабораторном занятии алгоритма постройки нейронных сетей.
6	Выбор признаков и подготовка данных	Влияние выбора набора признаков на результаты классификации. Предварительная обработка данных. Недостающие значения. Выбор признаков на основе проверки гипотез. Выбор подмножества признаков.
7	Контекстно-зависимая классификация	Марковские цепи. Алгоритм Витерби. Скрытые марковские модели. Применение в задачах распознавания голоса. Решение задач по теории марковских моделей в машинном обучении.

На практических занятиях решаются задачи по теме занятия.

Требования к самостоятельной работе обучающихся

1. Работа с лекционным материалом, предусматривающая проработку конспекта лекций и учебной литературы, по всем темам из п. 6 настоящей рабочей программы.
2. Выполнение домашнего задания, предусматривающего решение задач, выполнение упражнений, выдаваемых на практических занятиях, по всем темам из п. 6 настоящей рабочей программы.

Руководствуясь положениями статьи 47 и статьи 48 Федерального закона от 29 декабря 2012 г. N 273-ФЗ «Об образовании в Российской Федерации» научно-педагогические работники и иные лица, привлекаемые университетом к реализации данной образовательной программы, пользуются предоставленными академическими правами и свободами в части свободы преподавания, свободы от вмешательства в профессиональную

деятельность; свободы выбора и использования педагогически обоснованных форм, средств, методов обучения и воспитания; права на творческую инициативу, разработку и применение авторских программ и методов обучения и воспитания в пределах реализуемой образовательной программы и отдельной дисциплины.

Исходя из рамок, установленных учебным планом по трудоемкости и видам учебной работы по дисциплине, преподаватель самостоятельно выбирает тематику занятий по формам и количеству часов проведения контактной работы: лекции и иные учебные занятия, предусматривающие преимущественную передачу учебной информации преподавателем и (или) занятия семинарского типа (семинары, практические занятия, практикумы, лабораторные работы, коллоквиумы и иные аналогичные занятия), и (или) групповые консультации, и (или) индивидуальную работу обучающихся с преподавателем, в том числе индивидуальные консультации (по курсовым работам/проектам – при наличии курсовой работы/проекта по данной дисциплине в учебном плане).

Рекомендуемая тематика занятий максимально полно реализуется в контактной работе с обучающимися очной формы обучения. В случае реализации образовательной программы в заочной / очно-заочной форме трудоемкость дисциплины сохраняется, однако объем учебного материала в значительной части осваивается обучающимися в форме самостоятельной работы. При этом требования к ожидаемым образовательным результатам обучающихся по данной дисциплине не зависят от формы реализации образовательной программы.

7. Методические рекомендации по видам занятий

Лекционные занятия.

В ходе лекционных занятий обучающимся рекомендуется выполнять следующие действия. Вести конспектирование учебного материала. Обращать внимание на категории, формулировки, раскрывающие содержание тех или иных явлений и процессов, научные выводы и практические рекомендации по их применению. Задавать преподавателю уточняющие вопросы с целью уяснения теоретических положений, разрешения спорных ситуаций.

Желательно оставить в рабочих конспектах поля, на которых во внеаудиторное время можно сделать пометки из рекомендованной литературы, дополняющие материал прослушанной лекции, а также подчеркивающие особую важность тех или иных теоретических положений.

Практические и семинарские занятия.

На практических и семинарских занятиях в зависимости от темы занятия выполняется поиск информации по решению проблем, практические упражнения, контрольные работы, выработка индивидуальных или групповых решений, итоговое обсуждение с обменом знаниями, участие в круглых столах, разбор конкретных ситуаций, командная работа, представление портфолио и т.п.

Самостоятельная работа.

Самостоятельная работа осуществляется в виде изучения литературы, эмпирических данных по публикациям и конкретным ситуациям из практики, подготовке индивидуальных работ, работа с лекционным материалом, самостоятельное изучение отдельных тем дисциплины; поиск и обзор литературы и электронных источников; чтение и изучение учебника и учебных пособий.

8. Фонд оценочных средств

8.1. Перечень компетенций с указанием этапов их формирования в процессе освоения образовательной программы в рамках учебной дисциплины

Основными этапами формирования указанных компетенций при изучении обучающимися дисциплины являются последовательное изучение содержательно связанных между собой тем учебных занятий. Изучение каждой темы предполагает овладение обучающимися необходимыми компетенциями. Результат аттестации обучающихся на различных этапах формирования компетенций показывает уровень освоения компетенций.

Контролируемые разделы (темы) дисциплины	Индекс контролируемой компетенции (или её части)	Оценочные средства по этапам формирования компетенций
		текущий контроль по дисциплине
Типы задач. Метрические классификаторы. Алгоритмы кластеризации	УК-1 ПКС-1 ПКС-2	Тестирование
Деревья решений, линейные классификаторы. Нейронные сети	УК-1 ПКС-1 ПКС-2	Тестирование
Регрессионный анализ, Ансамблевые методы. Стохастический поиск	УК-1 ПКС-1 ПКС-2	Тестирование

8.2. Типовые контрольные задания или иные материалы, необходимые для оценки знаний, умений и навыков и (или) опыта деятельности процессе текущего контроля

1. Какие из этих задач типичны для машинного обучения с учителем?

1. Группировка сообщений от пользователей;
2. Оценка тона комментария: положительный или отрицательный;
3. Группировка изображений по визуальным признакам на размеченных данных;
4. Оценка вероятности, кликнет ли человек на рекламный баннер.

1. 1 и 2
2. 2 и 4
3. 1 и 3

2. Выберите все задачи, которые характерны для обучения без учителя.

1. Прогноз стоимости недвижимости;
2. Предсказание пола автора комментария;
3. Рекомендация друзей, контента и пабликов в социальных сетях;
4. Сегментация пользователей интернет-магазина по неявным интересам.

1. 1 и 3
2. 1 и 2
3. 3 и 4
4. 1 и 4

3. Вы хотите предсказать суммы, которые клиенты потратят на оплату трафика в разные месяцы, исходя из истории их предыдущего потребления. Это задача:

1. Регрессии
2. Классификации
3. Классификации и регрессии

4. В базе данных есть следующие записи: длительность звонков, общее число звонков, общее число переданных сообщений, количество потраченных гигабайтов трафика. Вы хотите предсказывать объем трафика, который потратят клиенты. Что будет объектом модели в этой задаче?

1. Длительность звонков
2. Общее число звонков
3. Клиент
4. Количество трафика

5. Вы хотите выявлять клиентов, которые, вероятно, перестанут пользоваться услугами компании в ближайшую неделю. Это задача:

1. Классификации
2. Регрессии
3. Кластеризации

6. Что будет объектом в задаче поиска уходящих от компании клиентов?

1. Уход клиента
2. Количество дней, через которые клиент уйдет
3. Клиент
4. Услуга, от которой отказывается клиент

7. Что будет целевой переменной (y) в задаче поиска уходящих от компании клиентов?

1. Уход клиента
2. Количество дней, через которые клиент уйдет
3. Клиент
4. Услуга, от которой отказывается клиент

8. Какие метрики можно использовать, чтобы оценить, насколько качественно модель решает задачу поиска уходящих клиентов?

1. Долю правильных ответов, полноту, точность
2. RMSE, MAE, MAPE
3. Долю правильных ответов, MAPE, MSE

9. Какой алгоритм не подходит для решения задачи, объекты в которой нужно разделить на классы?

1. Случайный лес
2. Дерево принятия решений
3. Линейная регрессия
4. Логистическая регрессия

10. Оцените метрики и решите, какую модель стоит выбрать для пилотного внедрения.

	Точность	Полнота	Доля правильных ответов
Логистическая регрессия	0.7	0.78	0.79
Решающее дерево	0.72	0.77	0.78
Случайный лес	0.82	0.79	0.88

- Логистическая регрессия
- Решающее дерево
- Случайный лес

11. Компания запускает пилотный проект, чтобы проверить, помогают ли прогнозы модели лучше находить клиентов, которых можно удержать. Какой способ проверки подойдет:

- Предлагать скидку 15% на услуги, как в компании всегда делали в этих случаях
- Предлагать улучшенный пакет услуг — так делает конкурент, да и вообще, давно хотели такое попробовать

12. Компания отобрала клиентов, которых модель посчитала уходящими, в тестовую группу, а тех, кого уходящими посчитали маркетологи, — в контрольную. Тестовая группа получила предложение о скидке 15% в четверг вечером, а контрольная — в субботу. Будете ли вы доверять результатам такого эксперимента?

- Да, ведь скидка одинакова
- Нет, ведь они получили предложения в разное время

13. Как можно бороться с переобучением модели?

- С помощью кросс-валидации;
 - С помощью отложенных выборок;
 - С помощью A/B-тестирований;
 - С помощью композиции алгоритмов.
- 1 и 2
 - 3 и 4
 - 1 и 4
 - 2 и 4

14. Ваши клиенты активно пишут в онлайн-чаты техподдержки по любому поводу. Вы хотите в первую очередь работать с негативом, а значит, вам нужно научиться по тону сообщения отделять жалобы от стандартных вопросов, чтобы жалобы автоматически получали приоритет. Вы решаете делить сообщения на два класса. Дата-сайентист спрашивает, какая метрика будет ключевой?

Какую метрику вы выберете с учетом того, что вам важно научиться точно находить жалобы?

	y = 1 жалоба	y = 0 обычный вопрос
y прогнозное = 1	TP	FP
y прогнозное = 0	FN	TN

1. Доля правильных ответов $(TP+TN)/(TP+TN+FN+FP)$
2. Точность $TP/(TP+FP)$
3. Полнота $TP/(TP+FN)$

15. Если вы хотите, чтобы каждый объект попал в обучающую выборку и алгоритм стал учитывать его особенности, надо выбрать:

1. Метод многих отложенных выборок
2. Метод кросс-валидации (k-блоки)

16. К персональным данным относится:

1. Только та информация, которая непосредственно указывает физическое лицо
2. Любая информация, которая прямо либо косвенно может быть соотнесена с физическим лицом
3. Любая информация, которая прямо либо косвенно может быть соотнесена с физическим или юридическим лицом

17. Какая информация о пациентах, находящаяся в распоряжении медицинской организации, относится к персональным данным?

1. Диагнозы конкретных пациентов
 2. Количество пациентов медицинской организации
 3. Данные из электронной медицинской карты без Ф.И.О.: дата рождения, адрес регистрации и пр.
 4. Динамика роста случаев конкретного заболевания.
1. 2 и 4
 2. 1 и 4
 3. 1 и 2
 4. 1 и 3

8.3. Перечень вопросов и заданий для промежуточной аттестации по дисциплине

Вопросы для промежуточного контроля (зачета)

1. Препроцессинг. Масштабирование. Нормировка. Полиномиальные признаки. One-hot encoding.
2. Кластеризация. kMeans, MeanShift, DBSCAN, Affinity Propagation.
3. Смещение и дисперсия (bias and variance). Понятие средней гипотезы.

4. Ансамблевые методы. Soft and Hard Voting. Bagging. Случайные леса. AdaBoost.
5. Типы обучения: с учителем, без учителя, с подкреплением, с частичным участием учителя, активное обучение.
6. Бустинг деревьев решений.
7. Ошибка внутри и вне выборки. Ошибка обобщения. Неравенство Хёфдинга. Валидация и кросс-валидация.
8. Линейная регрессия. Полиномиальная регрессия. Гребневая регрессия.
9. Размерность Вапника-Червоненкиса. Размерность Вапника-Червоненкиса для перцептрона.
10. Логистическая регрессия. Градиентный спуск.
11. Пороговые условия. Эффективность по Парето. Precision-Recall и ROC кривые. AUC.
12. Ансамблевые методы регрессии. RANSAC. Theil-Sen. Huber.
13. Перцептрон. Перцептрон с карманом.
14. Метод опорных векторов. Постановка задачи. Формулировка и решение двойственной задачи. Типы опорных векторов. Ядра.
15. Гипотезы и дихотомии. Функция роста. Точка поломки. Доказательство полиномиальности функции роста в присутствии точки поломки.
16. Деревья решений. Информационный выигрыш, критерий Джини. Регуляризация деревьев. Небрежные решающие деревья.
17. Байесовский классификатор. Типы оценки распределений признаков (Gaussian, Bernoulli, Multinomial). EM алгоритм.
18. Нейронные сети. Перцептрон Розенблатта. Функции активации. Обратное распространение градиента. Softmax.
19. Стохастическая оптимизация. Hill Climb. Отжиг. Генетический алгоритм.
20. Метрические классификаторы. kNN. WkNN. Отбор эталонов. DROP5. Kdtree.

8.4. Планируемые уровни сформированности компетенций обучающихся и критерии оценивания

Уровни	Содержательное описание уровня	Основные признаки выделения уровня (этапы формирования компетенции, критерии оценки сформированности)	Пятибалльная шкала (академическая) оценка	Двухбалльная шкала, зачет	БРС, % освоения (рейтинговая оценка)
Повышенный	Творческая деятельность	<i>Включает нижестоящий уровень.</i> Умение самостоятельно принимать решение, решать проблему/задачу теоретического и прикладного характера на основе изученных методов, приемов, технологий	отлично	зачтено	86-100
Базовый	Применение знаний и умений в более широких контекстах	<i>Включает нижестоящий уровень.</i> Способность собирать, систематизировать, анализировать и грамотно использовать	хорошо		71-85

	учебной и профессиональной деятельности, нежели по образцу с большей степени самостоятельности и инициативы	информацию из самостоятельно найденных теоретических источников и иллюстрировать ими теоретические положения или обосновывать практику применения			
Удовлетворительный (достаточный)	Репродуктивная деятельность	Изложение в пределах задач курса теоретически и практически контролируемого материала	удовлетворительно		55-70
Недостаточный	Отсутствие признаков удовлетворительного уровня		неудовлетворительно	не зачтено	Менее 55

9. Перечень основной и дополнительной учебной литературы, необходимой для освоения дисциплины.

Основная литература

1. Коэльо, Луис Педро Построение систем машинного обучения на языке Python / Луис Педро Коэльо, Вилли Ричарт ; пер. с англ. А. А. Слинкина. - 2-е изд. - Москва : ДМК Пресс, 2016. - 302 с. - ISBN 978-5-97060-330-7. - Текст : электронный. - URL: <https://znanium.com/catalog/product/1027824> (дата обращения: 02.04.2022). – Режим доступа: по подписке.

Дополнительная литература

1. Рашка, С. Python и машинное обучение: крайне необходимое пособие по новейшей предсказательной аналитике, обязательное для более глубокого понимания методологии машинного обучения / С. Рашка ; пер. с англ. А.В. Логунова. - Москва : ДМК Пресс, 2017. - 418 с. - ISBN 978-5-97060-409-0. - Текст : электронный. - URL: <https://znanium.com/catalog/product/1027758> (дата обращения: 02.04.2022). – Режим доступа: по подписке.

10. Перечень ресурсов информационно-телекоммуникационной сети «Интернет», необходимых для освоения дисциплины (модуля).

- НЭБ Национальная электронная библиотека, диссертации и прочие издания
- eLIBRARY.RU Научная электронная библиотека, книги, статьи, тезисы докладов конференций
- Гребенников Электронная библиотека ИД журналы
- ЭБС ZNANIUM.COM
- РГБ Информационное обслуживание по МБА
- БЕН РАН
- Электронно-библиотечная система (ЭБС) Кантитана (<https://elib.kantiana.ru/>)

11. Перечень информационных технологий, используемых при осуществлении образовательного процесса по дисциплине.

Программное обеспечение обучения включает в себя:

- система электронного образовательного контента БФУ им. И. Канта – www.lms-3.kantiana.ru, обеспечивающую разработку и комплексное использование электронных образовательных ресурсов;
- серверное программное обеспечение, необходимое для функционирования сервера и связи с системой электронного обучения через Интернет;
- корпоративная платформа Microsoft Teams;
- установленное на рабочих местах обучающихся ПО: Microsoft Windows 7, Microsoft Office Standart 2010, антивирусное программное обеспечение Kaspersky Endpoint Security.
- GNU C++;
- Oracle Java;
- Python;
- Deductor.

12. Описание материально-технической базы, необходимой для осуществления образовательного процесса по дисциплине.

Для проведения занятий лекционного типа, практических и семинарских занятий используются специальные помещения (учебные аудитории), оборудованные техническими средствами обучения – мультимедийной проекционной техникой. Для проведения занятий лекционного типа используются наборы демонстрационного оборудования.

Для проведения лабораторных работ, (практических занятий – при необходимости) используются специальные помещения (учебные аудитории), оснащенные специализированным лабораторным оборудованием: персональными компьютерами с возможностью выхода в интернет и с установленным программным обеспечением, заявленным в п.11.

Для проведения групповых и индивидуальных консультаций, текущего контроля и промежуточной аттестации используются специальные помещения (учебные аудитории), оборудованные специализированной мебелью (для обучающихся), меловой / маркерной доской.

Для организации самостоятельной работы обучающимся предоставляются помещения, оснащенные компьютерной техникой с возможностью подключения к сети «Интернет» и обеспечением доступа в электронную информационно-образовательную среду университета.

Для обучения инвалидов и лиц с ограниченными возможностями здоровья университетом могут быть представлены специализированные средства обучения, в том числе технические средства коллективного и индивидуального пользования.

**МИНИСТЕРСТВО НАУКИ И ВЫСШЕГО ОБРАЗОВАНИЯ
РОССИЙСКОЙ ФЕДЕРАЦИИ**
федеральное государственное автономное образовательное учреждение
высшего образования «Балтийский федеральный университет имени Иммануила
Канта»
Институт физико-математических наук и информационных технологий

РАБОЧАЯ ПРОГРАММА ДИСЦИПЛИНЫ

«Язык РНР»

Шифр: 02.03.03

**Направление подготовки: «Математическое обеспечение и администрирование
информационных систем»»**

Профиль: «Разработка баз данных и интернет-приложений»

Квалификация (степень) выпускника: бакалавр

Калининград
2021

Лист согласования

Составитель: Савкин Дмитрий Александрович, доцент

Рабочая программа утверждена на заседании учебно-методического совета института физико-математических наук и информационных технологий

Протокол № 02/21 от «22» марта 2021 г.

Председатель учебно-методического
совета института физико-
математических наук и информационных
технологий

Первый заместитель директора
ИФМНИИТ, к. ф.-м. н., доцент

Шпилевой А. А

Ведущий менеджер

Е.П.Ставицкая

Содержание

1. Наименование дисциплины «Язык РНР».
2. Перечень планируемых результатов обучения по дисциплине, соотнесенных с планируемыми результатами освоения образовательной программы.
3. Место дисциплины в структуре образовательной программы.
4. Виды учебной работы по дисциплине.
5. Содержание дисциплины, в том числе практической подготовки в рамках дисциплины, структурированное по темам.
6. Перечень учебно-методического обеспечения для самостоятельной работы обучающихся по дисциплине.
7. Методические рекомендации по видам занятий
8. Фонд оценочных средств
 - 8.1. Перечень компетенций с указанием этапов их формирования в процессе освоения образовательной программы в рамках учебной дисциплины
 - 8.2. Типовые контрольные задания или иные материалы, необходимые для оценки знаний, умений и навыков и (или) опыта деятельности в процессе текущего контроля
 - 8.3. Перечень вопросов и заданий для промежуточной аттестации по дисциплине
 - 8.4. Планируемые уровни сформированности компетенций обучающихся и критерии оценивания
9. Перечень основной и дополнительной учебной литературы, необходимой для освоения дисциплины
11. Перечень информационных технологий, используемых при осуществлении образовательного процесса по дисциплине.
12. Описание материально-технической базы, необходимой для осуществления образовательного процесса по дисциплине

1. Наименование дисциплины: «Язык PHP»

Целью дисциплины «Язык PHP» является овладение практическими приемами Web программирования на языке PHP.

2. Перечень планируемых результатов обучения по дисциплине, соотнесенных с планируемыми результатами освоения образовательной программы

Код компетенции	Результаты освоения образовательной программы (ИДК)	Результаты обучения по дисциплине
УК-6 - Способен управлять своим временем, выстраивать и реализовывать траекторию саморазвития на основе принципов образования в течение всей жизни	УК.6.1. Определяет свои личные ресурсы, возможности и ограничения для достижения поставленной цели. УК.6.2. Создает и дорабатывает индивидуальную траекторию саморазвития при получении основного и дополнительного образования. УК.6.3. Умеет обобщать и транслировать свои индивидуальные достижения на пути реализации задач саморазвития; умеет рационально распределять временные и информационные ресурсы.	знает (имеет представление): - основные определения и понятия Web-конструирования и Web-программирования, основные приемы создания и продвижения сайтов; - проблемы, тенденции и перспективы развития Web-конструирования и Web-программирования; умеет: - разрабатывать и продвигать проблемно-ориентированные Web-ресурсы; владеет (имеет навыки): - методами проектирования, разработки и продвижения проблемно-ориентированных Web-ресурсов; - инструментами проектирования, разработки и продвижения проблемно-ориентированных Web-ресурсов.
ПКС-1 - Способен осуществлять интеграцию программных модулей и компонент и верификацию выпусков программного продукта	ПКС-1.1. Проводит разработку и документирование программных интерфейсов ПКС-1.2. Проводит оценку и согласование сроков выполнения поставленных задач ПКС-1.3. Способен применять методы и средства сборки модулей и компонент программного обеспечения, разработки процедур для развертывания программного обеспечения, миграции и преобразования данных, создания программных интерфейсов	знать: - основные методы и подходы программирования PHP; уметь: - разрабатывать и реализовывать алгоритмы на языке PHP

3. Место дисциплины в структуре образовательной программы

«Язык PHP» представляет собой факультативную дисциплину (ФТД.В.02) части, формируемой участниками образовательных отношений Блока 1 Дисциплины (модули) подготовки студентов.

4. Виды учебной работы по дисциплине.

Виды учебной работы по дисциплине зафиксированы учебным планом основной профессиональной образовательной программы по указанному направлению и профилю, выражаются в академических часах. Часы контактной работы и самостоятельной работы обучающегося и часы, отводимые на процедуры контроля, могут различаться в учебных планах ОПОП по формам обучения. Объем контактной работы включает часы контактной аудиторной работы (лекции/практические занятия/ лабораторные работы), контактной внеаудиторной работы (контроль самостоятельной работы), часы контактной работы в период аттестации. Контактная работа, в том числе может проводиться посредством электронной информационно-образовательной среды университета с использованием ресурсов сети Интернет и дистанционных технологий

5. Содержание дисциплины, структурированное по темам (разделам)

Исходя из рамок, установленных учебным планом по трудоемкости и видам учебной работы по дисциплине, преподаватель самостоятельно выбирает тематику занятий по формам и количеству часов проведения контактной работы: лекции и иные учебные занятия, предусматривающие преимущественную передачу учебной информации преподавателем и (или) занятия семинарского типа (семинары, практические занятия, практикумы, лабораторные работы, коллоквиумы и иные аналогичные занятия), и (или) групповые консультации, и (или) индивидуальную работу обучающихся с преподавателем, в том числе индивидуальные консультации (по курсовым работам/проектам – при наличии курсовой работы/проекта по данной дисциплине в учебном плане). Рекомендуемая тематика занятий максимально полно реализуется в контактной работе с обучающимися очной формы обучения. В случае реализации образовательной программы в заочной / очно-заочной форме трудоемкость дисциплины сохраняется, однако объем учебного материала в значительной части осваивается обучающимися в форме самостоятельной работы. При этом требования к ожидаемым образовательным результатам обучающихся по данной дисциплине не зависят от формы реализации образовательной программы.

№	Наименование раздела	Содержание раздела
1	Принципы работы Интернета и основы создания Web-приложений.	Принципы работы Интернета. Архитектура современных Web-приложений. Программирование на стороне клиента и сервера. Обзор подходов, инструментов и технологий создания web-приложений
2	Программирование на стороне сервера.	Протоколы передачи данных. Протокол HTTP. HTTP- сервер Apache. Понятие и структура интерфейса CGI. Методы передачи параметров между страницами (GET, POST). Передача параметров серверу. Запоминание состояния. Меры безопасности. CGI и базы данных

3	Основы программирования на языке PHP	Назначение, принципы работы языка PHP и его преимущества. Синтаксис и грамматика. Типы данных PHP. Переменные языка PHP. Элементы языка PHP: константы и выражения; функции; классы; операторы; регулярные выражения. Циклы. Работа со строками, массивами. Встроенные функции PHP. Объектно-ориентированное программирование в PHP. Шаблоны. Работа с файлами и базами данных
4	Web-дизайн	Правила хорошего тона и модели поведения в Web-дизайне. Цветовые решения, оформление графики и текста. Форматы изображений, создание и оптимизация изображений для Web-сайта. Методы размещения изображений на Web-сайте. Web-анимация. Баннеры. Favicon - иконки Web-сайта
5	Управление сессиями. Обеспечение безопасности	Сессии и Cookies. Способы авторизации доступа

6. Рекомендуемая тематика учебных занятий в форме контактной работы

Рекомендуемая тематика учебных занятий лекционного типа (предусматривающих преимущественную передачу учебной информации преподавателями):

№	Наименование раздела	Тема лекции
1	Принципы работы Интернета и основы создания Web-приложений.	Лекция 1. Принципы работы Интернета. Архитектура современных Web-приложений. Программирование на стороне клиента и сервера. Обзор подходов, инструментов и технологий создания web-приложений
2	Программирование на стороне сервера.	Лекция 2. Протоколы передачи данных. Протокол HTTP. HTTP- сервер Apache. Понятие и структура интерфейса CGI. Методы передачи параметров между страницами (GET, POST). Передача параметров серверу. Запоминание состояния. Меры безопасности. CGI и базы данных
3	Основы программирования на языке PHP	Лекция 3. Назначение, принципы работы языка PHP и его преимущества. Синтаксис и грамматика. Типы данных PHP. Переменные языка PHP. Элементы языка PHP: константы и выражения; функции; классы; операторы; регулярные выражения. Циклы. Работа со строками, массивами. Встроенные функции PHP. Лекция 4. Объектно-ориентированное программирование в PHP. Шаблоны. Работа с файлами и базами данных
4	Web-дизайн	Лекция 5. Правила хорошего тона и модели поведения в Web-дизайне. Цветовые решения, оформление графики и текста. Форматы изображений, создание и оптимизация изображений для Web-сайта.

		Лекция 6. Методы размещения изображений на Web-сайте. Web-анимация. Баннеры. Favicon - иконки Web-сайта
5	Управление сессиями. Обеспечение безопасности	Лекция 7. Сессии и Cookies. Способы авторизации доступа

Рекомендуемая тематика *практических* занятий:

№ п/п	Наименование Темы	Содержание темы
1	Программирование на стороне сервера	Методы передачи параметров между страницами (GET, POST). Передача параметров серверу. Запоминание состояния.
2	Основы программирования на языке PHP	Типы данных PHP. Переменные языка PHP. Элементы языка PHP: константы и выражения; функции; классы; операторы; регулярные выражения. Циклы. Работа со строками, массивами. Встроенные функции PHP. Объектно-ориентированное программирование в PHP. Шаблоны. Работа с файлами и базами данных
3	Web-дизайн	Методы размещения изображений на Web-сайте. Web-анимация. Баннеры. Favicon - иконки Web-сайта
4	Управление сессиями. Обеспечение безопасности	Сессии и Cookies. Способы авторизации доступа.

На практических занятиях решаются задачи по теме занятия.

Требования к самостоятельной работе обучающихся

1. Работа с лекционным материалом, предусматривающая проработку конспекта лекций и учебной литературы, по всем темам из п. 6 настоящей рабочей программы.
2. Выполнение домашнего задания, предусматривающего решение задач, выполнение упражнений, выдаваемых на практических занятиях, по всем темам из п. 6 настоящей рабочей программы.

Руководствуясь положениями статьи 47 и статьи 48 Федерального закона от 29 декабря 2012 г. N 273-ФЗ «Об образовании в Российской Федерации» научно-педагогические работники и иные лица, привлекаемые университетом к реализации данной образовательной программы, пользуются предоставленными академическими правами и свободами в части свободы преподавания, свободы от вмешательства в профессиональную деятельность; свободы выбора и использования педагогически обоснованных форм, средств, методов обучения и воспитания; права на творческую инициативу, разработку и применение авторских программ и методов обучения и воспитания в пределах реализуемой образовательной программы и отдельной дисциплины.

Исходя из рамок, установленных учебным планом по трудоемкости и видам учебной работы по дисциплине, преподаватель самостоятельно выбирает тематику занятий по формам и количеству часов проведения контактной работы: лекции и иные учебные занятия, предусматривающие преимущественную передачу учебной информации преподавателем и (или) занятия семинарского типа (семинары, практические занятия, практикумы, лабораторные работы, коллоквиумы и иные аналогичные занятия), и (или) групповые консультации, и (или) индивидуальную работу обучающихся с преподавателем, в том числе индивидуальные консультации (по курсовым работам/проектам – при наличии курсовой работы/проекта по данной дисциплине в учебном плане).

Рекомендуемая тематика занятий максимально полно реализуется в контактной работе с обучающимися очной формы обучения. В случае реализации образовательной программы в заочной / очно-заочной форме трудоемкость дисциплины сохраняется, однако объем учебного материала в значительной части осваивается обучающимися в форме самостоятельной работы. При этом требования к ожидаемым образовательным результатам обучающихся по данной дисциплине не зависят от формы реализации образовательной программы.

7. Методические рекомендации по видам занятий

Лекционные занятия.

В ходе лекционных занятий обучающимся рекомендуется выполнять следующие действия. Вести конспектирование учебного материала. Обращать внимание на категории, формулировки, раскрывающие содержание тех или иных явлений и процессов, научные выводы и практические рекомендации по их применению. Задавать преподавателю уточняющие вопросы с целью уяснения теоретических положений, разрешения спорных ситуаций.

Желательно оставить в рабочих конспектах поля, на которых во внеаудиторное время можно сделать пометки из рекомендованной литературы, дополняющие материал прослушанной лекции, а также подчеркивающие особую важность тех или иных теоретических положений.

Практические и семинарские занятия.

На практических и семинарских занятиях в зависимости от темы занятия выполняется поиск информации по решению проблем, практические упражнения, контрольные работы, выработка индивидуальных или групповых решений, итоговое обсуждение с обменом знаниями, участие в круглых столах, разбор конкретных ситуаций, командная работа, представление портфолио и т.п.

Самостоятельная работа.

Самостоятельная работа осуществляется в виде изучения литературы, эмпирических данных по публикациям и конкретным ситуациям из практики, подготовке индивидуальных работ, работа с лекционным материалом, самостоятельное изучение отдельных тем дисциплины; поиск и обзор литературы и электронных источников; чтение и изучение учебника и учебных пособий.

8. Фонд оценочных средств

8.1. Перечень компетенций с указанием этапов их формирования в процессе освоения образовательной программы в рамках учебной дисциплины

Основными этапами формирования указанных компетенций при изучении обучающимися дисциплины являются последовательное изучение содержательно связанных между собой тем учебных занятий. Изучение каждой темы предполагает овладение обучающимися необходимыми компетенциями. Результат аттестации обучающихся на различных этапах формирования компетенций показывает уровень освоения компетенций.

Контролируемые разделы (темы) дисциплины	Индекс контролируемой компетенции (или её части)	Оценочные средства по этапам формирования компетенций
		текущий контроль по дисциплине
Принципы работы Интернета и основы создания Web-приложений.	УК-6 ПКС-1	Тестирование
Программирование на стороне сервера.	УК-6 ПКС-1	Тестирование
Основы программирования на языке PHP	УК-6 ПКС-1	Тестирование
Web-дизайн	УК-6 ПКС-1	Тестирование
Управление сессиями. Обеспечение безопасности	УК-6 ПКС-1	Тестирование

8.2. Типовые контрольные задания или иные материалы, необходимые для оценки знаний, умений и навыков и (или) опыта деятельности процессе текущего контроля

1. Язык программирования php нашел наиболее широкое применение в:
 - Автоматизированном проектировании
 - + Разработке web-приложений
 - Создании и управлении базами данных
2. Какими разделителями окружены скрипты php скрипта?
 - + `<? php ... ?>`
 - `<php> ... </php>`
 - `</> php </>`
3. Используя синтаксис языка php, напишите "Hello, World!":
 - `printf "Hello, World!"`
 - `<p> Hello, World! </p>`
 - + `echo "Hello, World!"`
4. С какого символа начинаются все переменные в php?
 - `<>`
 - + `$`
 - `!`
5. К какому языку программирования синтаксически наиболее близок php?
 - + C и Perl
 - .Net
 - VBScript
6. Перечислите основные типы данных в php:
 - Boolean, float, logic, text, subject, NULL
 - String, boolean, text, massive, logic, NULL
 - + Boolean, integer, float, string, array, object, resource, NULL
7. В php используется ... типизация данных.
 - + Динамическая
 - Синтаксическая

- Коммутационная

8. Как правильно включить файл "time.inc"?

- + <? php include "time.inc"; ?>
- </> php include 'time.inc' <>
- <!-- include file="time.inc" -->

9. Укажите правильный способ создания функции в php:

- create newFunction()
- new_function newFunction()
- + function newFunction()

10. Укажите неверно заданное имя:

- + \$my-Var
- \$myVar
- \$my_Var

11. Укажите верно заданный массив с использованием синтаксиса языка php:

- \$months = array["September", "October", "November"]
- \$months = "September", "October", "November"
- + \$months = array("September", "October", "November")

12. В php файлы cookie задаются следующим образом:

- + setcookie()
- makecookie()
- createcookie()

13. Для написания комментариев в пределах работающего кода на php используется запись вида:

- + /*...*/
- <!--...-->
- <comment>...</comment>

14. Как правильно записать добавление 1 (единицы) к переменной \$count?

- \$count+1
- + \$count++
- \$count=+1

15. В php суперглобальная переменная, содержащая информацию о местоположении скриптов, путях, заголовках – это:

- + \$_SERVER
- \$_GLOBALS
- \$_GET

16. Укажите оператор, написанный на языке php, который делал бы файл "filename.txt" доступным для чтения.

- + fopen ("filename.txt", "r")
- open ("filename.txt", "read")
- fopen ("filename.txt", "r+")

17. Каждый php-оператор должен заканчиваться:

- Двоеточием (:)

- + Точкой с запятой (;)
- Знаки препинания в php не используются

18. Какой способ использования тегов рекомендован для языка программирования php?

- <?
- <php
- + <? php

19. Вызов функции из самой себя – это:

- + Рекурсия
- Регрессия
- Массив

20. Выберите верное утверждение, характеризующее множественное наследование в php.

- Множественное наследование задается через подключение родственных классов. Для этого используется функция `_multi()`
- + В php не существует понятия «множественное наследование», т.е. у класса может быть лишь один родитель. Эмуляция множественного наследования задается функцией `_call()` или трейтами
- Организовать наследование позволяет метод `_constructor()`, создающий родственные экземпляры базового класса

8.3. Перечень вопросов и заданий для промежуточной аттестации по дисциплине

Вопросы для промежуточного контроля (зачета с оценкой)

1. Типы данных языка PHP. Скалярные типы данных.
2. Типы данных языка PHP. Строковый тип данных.
3. PHP-скрипты. Комментарии.
4. Переменные.
5. Арифметические, строковые, логические операторы.
6. Операторы присваивания и сравнения.
7. Оператор присваивания. Присваивание по значению и по ссылке.
8. Константы.
9. Тип данных массив.
10. Оператор вывода.
11. Условные операторы.
12. Циклы. While.
13. Циклы. Do ... while.
14. Циклы. For.
15. Циклы. foreach.
16. Операторы передачи управления.
17. Функции, определяемые пользователем.
18. Операторы включения.
19. Суперглобальные массивы.
20. Передача данных на сервер.
21. Работа с файлами без применения дескрипторов.
22. Работа с файлами с применением дескрипторов.
23. Работа с файловой системой.
24. Суперглобальный массив `$_FILES`. Загрузка файлов на сервер.
25. Основные функции для работы с базами данных.

8.4. Планируемые уровни сформированности компетенций обучающихся и критерии оценивания

Уровни	Содержательное описание уровня	Основные признаки выделения уровня (этапы формирования компетенции, критерии оценки сформированности)	Пятибалльная шкала (академическая) оценка	Двухбалльная шкала, зачет	БРС, % освоения (рейтинговая оценка)
Повышенный	Творческая деятельность	<i>Включает нижестоящий уровень.</i> Умение самостоятельно принимать решение, решать проблему/задачу теоретического и прикладного характера на основе изученных методов, приемов, технологий	отлично	зачтено	86-100
Базовый	Применение знаний и умений в более широких контекстах учебной и профессиональной деятельности, нежели по образцу с большей степени самостоятельности и инициативы	<i>Включает нижестоящий уровень.</i> Способность собирать, систематизировать, анализировать и грамотно использовать информацию из самостоятельно найденных теоретических источников и иллюстрировать ими теоретические положения или обосновывать практику применения	хорошо		71-85
Удовлетворительный (достаточный)	Репродуктивная деятельность	Изложение в пределах задач курса теоретически и практически контролируемого материала	удовлетворительно		55-70
Недостаточный	Отсутствие признаков удовлетворительного уровня		неудовлетворительно	не зачтено	Менее 55

9. Перечень основной и дополнительной учебной литературы, необходимой для освоения дисциплины.

Основная литература

1. Лисьев, Г.А. Программное обеспечение компьютерных сетей и web-серверов : учебное пособие / Г. А. Лисьев, П. Ю. Романов, Ю. И. Аскерко. — Москва : ИНФРА-

М, 2020. — 145 с. — (Высшее образование: Бакалавриат). - ISBN 978-5-16-013565-6. - Текст : электронный. - URL: <https://znanium.com/catalog/product/1068576> (дата обращения: 02.04.2022). – Режим доступа: по подписке.

Дополнительная литература

1. Локхарт, Д. Современный PHP. Новые возможности и передовой опыт / Джош Локхарт ; пер. с англ. Р.Н. Рагимова. - Москва : ДМК Пресс, 2016. - 304 с. - ISBN 978-5-97060-184-6. - Текст : электронный. - URL: <https://znanium.com/catalog/product/1028044> (дата обращения: 02.04.2022). – Режим доступа: по подписке.

10. Перечень ресурсов информационно-телекоммуникационной сети «Интернет», необходимых для освоения дисциплины (модуля).

- НЭБ Национальная электронная библиотека, диссертации и прочие издания
- eLIBRARY.RU Научная электронная библиотека, книги, статьи, тезисы докладов конференций
- Гребенников Электронная библиотека ИД журналы
- ЭБС ZNANIUM.COM
- РГБ Информационное обслуживание по MBA
- БЕН РАН
- Электронно-библиотечная система (ЭБС) Кантитана (<https://elib.kantiana.ru/>)

11. Перечень информационных технологий, используемых при осуществлении образовательного процесса по дисциплине.

Программное обеспечение обучения включает в себя:

- система электронного образовательного контента БФУ им. И. Канта – www.lms-3.kantiana.ru, обеспечивающую разработку и комплексное использование электронных образовательных ресурсов;
- серверное программное обеспечение, необходимое для функционирования сервера и связи с системой электронного обучения через Интернет;
- корпоративная платформа Microsoft Teams;
- установленное на рабочих местах обучающихся ПО: Microsoft Windows 7, Microsoft Office Standart 2010, антивирусное программное обеспечение Kaspersky Endpoint Security.
- Сервер Apache;
- IDE Eclipse\$
- Редактор кода для PHP-проектов Visual Studio Code/

12. Описание материально-технической базы, необходимой для осуществления образовательного процесса по дисциплине.

Для проведения занятий лекционного типа, практических и семинарских занятий используются специальные помещения (учебные аудитории), оборудованные техническими средствами обучения – мультимедийной проекционной техникой. Для проведения занятий лекционного типа используются наборы демонстрационного оборудования.

Для проведения лабораторных работ, (практических занятий – при необходимости) используются специальные помещения (учебные аудитории), оснащенные специализированным лабораторным оборудованием: персональными компьютерами с возможностью выхода в интернет и с установленным программным обеспечением, заявленным в п.11.

Для проведения групповых и индивидуальных консультаций, текущего контроля и промежуточной аттестации используются специальные помещения (учебные аудитории), оборудованные специализированной мебелью (для обучающихся), меловой / маркерной доской.

Для организации самостоятельной работы обучающимся предоставляются помещения, оснащенные компьютерной техникой с возможностью подключения к сети «Интернет» и обеспечением доступа в электронную информационно-образовательную среду университета.

Для обучения инвалидов и лиц с ограниченными возможностями здоровья университетом могут быть представлены специализированные средства обучения, в том числе технические средства коллективного и индивидуального пользования.