

**Федеральное государственное автономное образовательное учреждение  
высшего образования  
«Балтийский федеральный университет имени Иммануила Канта»  
(БФУ им. И. Канта)  
Университетский колледж**

## **ПРОГРАММА**

**Производственной практики ПП 01.01  
Производственной практики ПП 02.01  
Производственной практики ПП 02.02**

**по профессиональному модулю 01 и 02**

«Разработка отдельных архитектурных, в том числе объемных и планировочных  
решений, в составе проектной документации»

«Оформление архитектурного раздела проектной документации»

---

(наименование модуля)

По специальности

07.02.01

---

(код специальности)

**Архитектура**

---

(наименование специальности)

Калининград

Программа производственной практики разработана на основе Федерального государственного образовательного стандарта среднего профессионального образования по специальности **07.02.01 Архитектура** по профессиональному модулю **ПМ01 Разработка отдельных архитектурных, в том числе объемных и планировочных решений, в составе проектной документации** и **ПМ02 Оформление архитектурного раздела проектной документации**

Организация-разработчик:

**Федеральное государственное автономное образовательное учреждение высшего образования «Балтийский федеральный университет им. И. Канта»,  
Университетский колледж**

Разработчик:

**Саратовская А.С., преподаватель отделения «Строительство и архитектура»**

## **СОДЕРЖАНИЕ**

1. ПАСПОРТ ПРОГРАММЫ ПРОИЗВОДСТВЕННОЙ ПРАКТИКИ	4
2. РЕЗУЛЬТАТЫ ОСВОЕНИЯ ПРОГРАММЫ ПРОИЗВОДСТВЕННОЙ ПРАКТИКИ	9
3. СТРУКТУРА И СОДЕРЖАНИЕ ПРОИЗВОДСТВЕННОЙ ПРАКТИКИ	10
4. УСЛОВИЯ РЕАЛИЗАЦИИ ПРОГРАММЫ ПРОИЗВОДСТВЕННОЙ ПРАКТИКИ	11
5. КОНТРОЛЬ И ОЦЕНКА РЕЗУЛЬТАТОВ ПРАКТИКИ	21

# **1. ПАСПОРТ ПРОГРАММЫ ПРОИЗВОДСТВЕННОЙ ПРАКТИКИ**

## **по ПМ01 Разработка отдельных архитектурных, в том числе объемных и планировочных решений, в составе проектной документации**

## **ПМ02 Оформление архитектурного раздела проектной документации**

### **1.1. Область применения программы производственной практики**

Программа производственной практики является составной частью профессионального модуля **ПМ01 Разработка отдельных архитектурных, в том числе объемных и планировочных решений, в составе проектной документации** и **ПМ02 Оформление архитектурного раздела проектной документации**, обеспечивающей реализацию ФГОС СПО.

Производственная практика является частью учебного процесса и направлена на формирование у студентов общих и профессиональных компетенций:

ОК 1 Выбирать способы решения задач профессиональной деятельности, применительно к различным контекстам

ОК 2 Использовать современные средства поиска, анализа и интерпретации информации и информационные технологии для выполнения задач профессиональной деятельности

ОК 3 Планировать и реализовывать собственное профессиональное и личностное развитие, предпринимательскую деятельность в профессиональной сфере, использовать знания по правовой и финансовой грамотности в различных жизненных ситуациях

ОК 4 Эффективно взаимодействовать и работать в коллективе и команде

ОК 5 Осуществлять устную и письменную коммуникацию на государственном языке Российской Федерации с учетом особенностей социального и культурного контекста

ОК 6 Проявлять гражданско-патриотическую позицию, демонстрировать осознанное поведение на основе традиционных российских духовно-нравственных ценностей, в том числе с учетом гармонизации межнациональных и межрелигиозных отношений, применять стандарты антикоррупционного поведения

ОК 7 Содействовать сохранению окружающей среды, ресурсосбережению, применять знания об изменении климата, принципы бережливого производства, эффективно действовать в чрезвычайных ситуациях

ОК 8 Использовать средства физической культуры для сохранения и укрепления здоровья в процессе профессиональной деятельности и поддержания необходимого уровня физической подготовленности

ОК 9 Пользоваться профессиональной документацией на государственном и иностранных языках

ПК 1.1 Подготавливать исходные данные для проектирования, в том числе для разработки отдельных архитектурных и объемно-планировочных решений

ПК 1.2 Разрабатывать отдельные архитектурные и объемно-планировочные решения в составе проектной и рабочей документации

ПК 1.3 Вносить изменения в проектную и рабочую документацию отдельных архитектурных решений в соответствии с требованиями заказчика и уполномоченных организаций

ПК 2.1 Оформлять графически и текстом архитектурный раздел проектной документации

ПК 2.2 Оформлять презентационный материал по проектной документации

и приобретение практического опыта по видам профессиональной деятельности **Разработка отдельных архитектурных и объемно-планировочных решений в составе проектной документации и Оформление архитектурного раздела проектной документации.**

## **1.2. Цели и задачи производственной практики – требования к результатам освоения практики, формы отчетности**

Практика имеет целью комплексное освоение студентами видам профессиональной деятельности:

- **Разработка отдельных архитектурных, в том числе объемных и планировочных решений, в составе проектной документации**

- **Оформление архитектурного раздела проектной документации**

по специальности 07.02.01 Архитектура, а также приобретение необходимых умений и опыта практической работы студентами.

С целью овладения указанным видом профессиональной деятельности и соответствующими профессиональными компетенциями обучающийся при прохождении производственной практики должен:

**иметь практический опыт:**

- сбора, обработки и систематизации данных для разработки эскизного архитектурного проекта;

- комплектования исходных данных, данных задания на проектирование объекта капитального строительства и данных задания на разработку архитектурного раздела проектной документации;

- разработки типовых и примерных вариантов отдельных архитектурных, в том числе объемных и планировочных, решений в составе проектной и рабочей документации объектов капитального строительства;

- согласования вариантов архитектурных, в том числе объемных и планировочных, решений с разрабатываемыми решениями по разделам проектной документации;

- расчета технико-экономических показателей отдельных проектных решений объекта капитального строительства;

- внесения изменений в проектную и рабочую документацию по отдельным архитектурным, в том числе объемным и планировочным, решениям в соответствии с требованиями и рекомендациями заказчика, уполномоченных организаций;

- оформления текстовых и графических материалов архитектурного раздела проектной документации

- внесения изменений в архитектурный раздел проектной документации в соответствии с требованиями и рекомендациями заказчика, уполномоченных организаций;

- оформления рабочей документации по архитектурному разделу проекта;

- подготовки демонстрационных материалов для представления эскизного архитектурного проекта заказчику, включая текстовые, графические и объемные материалы;

- оформления презентационных материалов в макете, а также на электронных и бумажных носителях по проекту;

**уметь:**

- осуществлять сбор, обработку и комплектование данных, необходимых для проектирования архитектурного объекта, в том числе с использованием автоматизированных информационных систем;

- использовать средства и методы работы с библиографическими и иконографическими источниками;

- применять, при необходимости, типовые архитектурные узлы и детали архитектурных, в том числе объемных и планировочных, решений;

- выбирать и обосновывать типовые и примерные варианты отдельных архитектурных, в том числе объемных и планировочных, решений в контексте заданного эскизного архитектурного проекта и функционально-технологических, эргономических и эстетических требований, установленных заданием на проектирование;

- оценивать соответствие архитектурных, в том числе объемных и планировочных, решений требованиям нормативных правовых актов, документов системы технического регулирования и стандартизации в сфере градостроительной деятельности, а также стандартов выполнения работ и применяемых материалов;

- выбирать оптимальные методы и средства разработки отдельных архитектурных, в том числе объемных и планировочных, решений;

- выбирать оптимальные методы и средства формирования безбарьерной среды при разработке проектной документации с учетом требований по беспрепятственному доступу инвалидов к объектам планировки и застройки городов, населенных пунктов, формированию жилых и рекреационных зон, разработке проектных решений на новое строительство и реконструкцию зданий, сооружений и их комплексов, и использования данных объектов инвалидами;

- использовать методы моделирования и гармонизации искусственной среды обитания при разработке архитектурных, в том числе объемных и планировочных, решений;

- определять алгоритм и методы расчета технико-экономических показателей отдельных проектных решений объекта капитального строительства;

- определять порядок внесения изменений в проектную и рабочую документацию по отдельным архитектурным, в том числе объемным и планировочным, решениям в соответствии с требованиями и рекомендациями заказчика, уполномоченных организаций;

- определять допустимые варианты изменений, разрабатываемых архитектурных, в том числе объемных и планировочных, решений при согласовании с решениями по разделам проектной документации;

- применять требования нормативных правовых актов и документов в сфере градостроительной деятельности к порядку разработки, оформления и комплектования текстовых материалов;

- применять требования нормативных правовых актов, документов в сфере градостроительной деятельности к порядку оформления и комплектования графических материалов по разработанным архитектурным решениям;

- применять требования нормативных правовых актов и документов в сфере градостроительной деятельности к порядку оформления рабочей документации по архитектурному разделу проекта;

- использовать программные и технические средства при формировании информационной модели объекта капитального строительства;

- оформлять презентационные материалы;

- выбирать и применять оптимальные формы и методы изображения и моделирования архитектурной формы и пространства, в том числе в форме информационной модели объекта капитального строительства;

- использовать средства выражения авторского архитектурного замысла, включая графические, макетные, компьютерного моделирования, вербальные, видео.

По окончании практики студент сдаёт отчет и аттестационный лист в соответствии с содержанием тематического плана практики и по форме, установленной ФГАОУ ВО БФУ им. И. Канта.

Промежуточная аттестация проводится в форме «зачёта».

### **1.3. Место и время проведения производственной практики**

Производственная практика проводится в соответствии с утвержденным учебным планом в рамках модулей

**- ПМ01 Разработка отдельных архитектурных, в том числе объемных и планировочных решений, в составе проектной документации**

**ПМ02 Оформление архитектурного раздела проектной документации**

после прохождения следующих междисциплинарных курсов:

- МДК 01.01 Начальное архитектурное проектирование
- МДК 01.02 Основы градостроительного проектирования
- МДК 01.03 Конструкции зданий и сооружений с элементами статики
- МДК 02.01 Графические средства изображения в архитектурном проектировании
- МДК 02.02 Объемно-пространственная композиция с элементами макетирования
- МДК 02.03 Информационные технологии в архитектурном проектировании

Сроки и продолжительность проведения производственной практики определяются рабочими учебными планами и графиком учебного процесса.

Количество часов на освоение программы практики ПП 01.01 – **108** часов.

Количество часов на освоение программы практики ПП 02.01 – **36** часов.

Количество часов на освоение программы практики ПП 02.02 – **72** часа.

Производственная практика необходима для завершения освоения видов профессиональной деятельности

**- Разработка отдельных архитектурных, в том числе объемных и планировочных решений, в составе проектной документации**

**- Оформление архитектурного раздела проектной документации.**

Производственная практика по профилю специальности проводится на производственных базах ФГАОУ ВО БФУ им. И. Канта.

Обучающиеся проходят производственную практику в соответствии с графиком прохождения практики.

Продолжительность рабочего дня обучающихся при прохождении производственной практики – 6 часов и не более 36 академических часов в неделю.

## 2. РЕЗУЛЬТАТЫ ОСВОЕНИЯ ПРОГРАММЫ ПРОИЗВОДСТВЕННОЙ ПРАКТИКИ

Результатом освоения программы производственной практики является овладение обучающимися видом профессиональной деятельности, в том числе профессиональными (ПК) и общими (ОК) компетенциями:

Код	Наименование результата обучения
ПК 1.1	Подготавливать исходные данные для проектирования, в том числе для разработки отдельных архитектурных и объемно-планировочных решений
ПК 1.2	Разрабатывать отдельные архитектурные и объемно-планировочные решения в составе проектной и рабочей документации
ПК 1.3	Вносить изменения в проектную и рабочую документацию отдельных архитектурных решений в соответствии с требованиями заказчика и уполномоченных организаций
ПК 2.1	Оформлять графически и текстом архитектурный раздел проектной документации
ПК 2.2	Оформлять презентационный материал по проектной документации
ОК 01	Выбирать способы решения задач профессиональной деятельности, применительно к различным контекстам
ОК 02	Использовать современные средства поиска, анализа и интерпретации информации и информационные технологии для выполнения задач профессиональной деятельности
ОК 03	Планировать и реализовывать собственное профессиональное и личностное развитие, предпринимательскую деятельность в профессиональной сфере, использовать знания по правовой и финансовой грамотности в различных жизненных ситуациях
ОК 04	Эффективно взаимодействовать и работать в коллективе и команде
ОК 05	Осуществлять устную и письменную коммуникацию на государственном языке Российской Федерации с учетом особенностей социального и культурного контекста
ОК 06	Проявлять гражданско-патриотическую позицию, демонстрировать осознанное поведение на основе традиционных российских духовно-нравственных ценностей, в том числе с учетом гармонизации межнациональных и межрелигиозных отношений, применять стандарты антикоррупционного поведения
ОК 07	Содействовать сохранению окружающей среды, ресурсосбережению, применять знания об изменении климата, принципы бережливого производства, эффективно действовать в чрезвычайных ситуациях
ОК 8	Использовать средства физической культуры для сохранения и укрепления здоровья в процессе профессиональной деятельности и поддержания необходимого уровня физической подготовленности
ОК 09	Пользоваться профессиональной документацией на государственном и иностранных языках

### 3. СТРУКТУРА И СОДЕРЖАНИЕ ПРОИЗВОДСТВЕННОЙ ПРАКТИКИ

№ п/п	Разделы (этапы) производственной практики	Виды производственных работ	Кол-во часов
1.	Подготовка исходных данных для проектирования	Ознакомление с проектной организацией. Изучение проектных и нормативных материалов.	12
2.	Разработка проектной документации объектов различного назначения	Разработка градостроительного решения проектируемого объекта Разработка функционально-планировочного решения проектируемого объекта Разработка конструктивного решения проектируемого объекта Разработка архитектурно-композиционного решения проектируемого объекта	84
3.	Корректировка проектной документации по замечаниям смежных и контролирующих организаций и заказчика	Осуществлять корректировку проектной документации по замечаниям смежных и контролирующих организаций и заказчика	12
4.	Осуществление изображения архитектурного замысла	Ознакомление с проектной организацией. Изучение проектных и нормативных материалов. Оформление градостроительного решения проектируемого объекта Оформление функционально-планировочного решения проектируемого объекта Оформление конструктивного решения проектируемого объекта Оформление архитектурно-композиционного решения проектируемого объекта	108
<b>ИТОГО:</b>			<b>0</b>

## **4. УСЛОВИЯ РЕАЛИЗАЦИИ ПРОГРАММЫ ПРОИЗВОДСТВЕННОЙ ПРАКТИКИ**

### **4.1. Требования к условиям проведения производственной практики.**

Реализация программы предполагает проведение производственной практики на предприятиях/организациях на основе прямых договоров, заключаемых между образовательным учреждением и каждым предприятием/организацией, куда направляются обучающиеся.

В период прохождения производственной практики на обучающихся распространяются требования охраны труда и правила внутреннего распорядка, действующие в данном учреждении, а также трудовое законодательство в части государственного социального страхования.

Руководство производственной практикой осуществляется руководителями от ФГАОУ ВО БФУ им. И. Канта и от предприятия/организации.

Для руководства производственной практикой на учебную группу обучающихся приказом по ФГАОУ ВО БФУ им. И. Канта назначается руководитель производственной практики от ФГАОУ ВО БФУ им. И. Канта.

Обязанности руководителя практики от ФГАОУ ВО БФУ им. И. Канта:

- разработать тематику индивидуальных заданий для студентов;
- проводить индивидуальные или групповые консультации в ходе практики;
- участвовать в проведении собраний с обучающимися по вопросам организации производственной практики;
- ознакомить обучающихся с программой практики;
- ознакомить руководителя производственной практики от предприятия/организации с целями и задачами практики, содержанием рабочей программы, а также с их обязанностями по руководству практикой;
- составлять совместно с руководителем практики от предприятия/организации (до начала практики) графики работы и перемещения обучающихся по отдельным функциональным подразделениям предприятия/организации в соответствии программой практики;
- оказывать методическую помощь руководителям практики от предприятия/организации в организации и проведении практики;
- совместно с руководителем практики от предприятия/организации организовывать проведение инструктажа по технике безопасности для обучающихся;
- сопровождать обучающихся при распределении на рабочие места и осуществлять контроль за соблюдением условий для выполнения обучающимися программы практики, графика работы;

- регулярно следить за дисциплиной, формой одежды и выполнением правил внутреннего распорядка обучающимися;
- регулярно контролировать ведение обучающимися дневников производственной практики;
- оказывать практическую помощь обучающимся при отработке профессиональных навыков и умений;
- контролировать уровень освоения обучающимися наиболее сложных манипуляций и методик, совместно с руководителем практики от предприятия/организации;
- совместно с руководителями практики от предприятия/организации составлять и утверждать характеристики на каждого студента по завершении практики;
- участвовать совместно с руководителем практики от предприятия/организации в проведении аттестации обучающихся по итогам практики;
- вести журнал руководителя производственной практики;
- регулярно информировать заведующего отделением о ходе практики.

Обязанности руководителя производственной практики от предприятия/организации:

- создавать условия для прохождения производственной практики обучающимися согласно требованиям программы производственной практики;
- совместно с руководителем практики от ФГАОУ ВО БФУ им. И. Канта составлять (до начала практики) графики перемещения обучающихся по отдельным функциональным подразделениям предприятия/организации в соответствии с программой практики;
- распределять прибывших на практику обучающихся по рабочим местам;
- ознакомить обучающихся с задачами, структурой, функциями и правилами внутреннего распорядка предприятия/организации, в котором проводится практика;
- организовывать проведение инструктажа обучающихся по технике безопасности;
- осуществлять контроль за выполнением обучающимися правил внутреннего распорядка и соблюдением ими трудовой дисциплины и техники безопасности;
- контролировать уровень освоения обучающимися наиболее сложных манипуляций и методик, совместно с руководителем практики от ФГАОУ ВО БФУ им. И. Канта;

- участвовать в ходе проведения аттестации обучающихся после прохождения производственной практики;
- контролировать выполнение графика работы обучающихся и обеспечивать занятость обучающихся в течение рабочего дня;
- ежедневно проверять дневники производственной практики обучающихся и оказывать им помощь в составлении отчетов по практике;
- ежедневно оценивать работу обучающихся;
- совместно с руководителем производственной практики от ФГАОУ ВО БФУ им. И. Канта составлять итоговые характеристики о работе каждого студента на производственной практике.

#### **4.2. Кадровое обеспечение образовательного процесса**

Руководство производственной практикой осуществляют преподаватели, а также работники предприятий/организаций, закрепленные за обучающимися.

Преподаватели должны иметь высшее образование по профилю специальности, проходить обязательную стажировку в профильных организациях не реже 1-го раза в 3 года.

#### **4.3. Информационное обеспечение обучения**

##### **Основные источники:**

1. Сысоева, Е. В. Архитектурные конструкции и теория конструирования: малоэтажные жилые здания : учебное пособие / Е. В. Сысоева, С. И. Трушин, В. П. Коновалов. — 2-е изд., перераб. и доп. — Москва : ИНФРА-М, 2026. — 258 с. — (Высшее образование). — DOI 10.12737/1921385. - ISBN 978-5-16-018203-2. - Текст : электронный. - URL: <https://znanium.ru/catalog/product/2218812> (дата обращения: 18.01.2026). – Режим доступа: по подписке.
2. Веретенников, Д. Б. Структурно-планировочная реорганизация современных городов : учебное пособие / Д.Б. Веретенников. — Москва : ИНФРА-М, 2024. — 88 с. — (Высшее образование). - ISBN 978-5-16-018883-6. - Текст : электронный. - URL: <https://znanium.com/catalog/product/1871529> (дата обращения: 18.01.2026). – Режим доступа: по подписке.
3. Вильчик, Н. П. Архитектура зданий : учебник / Н.П. Вильчик. — 2-е изд., перераб. и доп. — Москва : ИНФРА-М, 2025. — 319 с. — (Среднее профессиональное образование). — DOI 10.12737/1075. - ISBN 978-5-16-004279-4. - Текст : электронный. - URL: <https://znanium.ru/catalog/product/2184816> (дата обращения: 18.01.2026). – Режим доступа: по подписке.
4. Гельфонд, А. Л. Архитектурное проектирование общественных зданий : учебник / А. Л. Гельфонд. — 2-е изд., перераб. и доп. — Москва : ИНФРА-

М, 2026. — 373 с., [16] с. цв. ил. — (Высшее образование). — DOI 10.12737/1995408. - ISBN 978-5-16-018400-5. - Текст : электронный. - URL: <https://znanium.ru/catalog/product/2221939> (дата обращения: 18.01.2026). – Режим доступа: по подписке.

5. Кокорин, О. Я. Системы и оборудование для создания микроклимата помещений : учебник / О.Я. Кокорин. — 2-е изд., испр. — Москва : ИНФРА-М, 2026. — 218 с. — (Среднее профессиональное образование). - ISBN 978-5-16-006509-0. - Текст : электронный. - URL: <https://znanium.ru/catalog/product/2180070> (дата обращения: 18.01.2026). – Режим доступа: по подписке.

6. Основы архитектуры зданий и сооружений : учебник / А.З. Абуханов, Е.Н. Белоконев, Т.М. Белоконева, С.А. Алиев. — Москва : РИОР : ИНФРА-М, 2025. — 296 с. — (Среднее профессиональное образование). — DOI: <https://doi.org/10.29039/01822-4>. - ISBN 978-5-369-01822-4. - Текст : электронный. - URL: <https://znanium.ru/catalog/product/2187628> (дата обращения: 18.01.2026). – Режим доступа: по подписке.

7. Зиятдинов, З. З. Архитектура зданий : учебное пособие / З. З. Зиятдинов. - Москва ; Вологда : Инфра-Инженерия, 2024. - 240 с. - ISBN 978-5-9729-1795-2. - Текст : электронный. - URL: <https://znanium.ru/catalog/product/2171012> (дата обращения: 18.01.2026). – Режим доступа: по подписке.

8. Варфоломеев, Ю. М. Санитарно-техническое оборудование зданий : учебник / Ю.М. Варфоломеев, В.А. Орлов ; под общ. ред. проф. Ю.М. Варфоломеева. — Москва : ИНФРА-М, 2026. — 249 с. — (Среднее профессиональное образование). — DOI 10.12737/771. - ISBN 978-5-16-012602-9. - Текст : электронный. - URL: <https://znanium.ru/catalog/product/2218701> (дата обращения: 18.01.2026). – Режим доступа: по подписке.

9. Шадрин, И. А. Ландшафтные конструкции : учебное пособие / И.А. Шадрин, Н.В. Фомина. — Москва : ИНФРА-М, 2024. — 156 с. — (Высшее образование). — DOI 10.12737/2136016. - ISBN 978-5-16-019758-6. - Текст : электронный. - URL: <https://znanium.ru/catalog/product/2136016> (дата обращения: 18.01.2026). – Режим доступа: по подписке.

10. Сербин, Е. П. Строительные конструкции. Расчет и проектирование : учебник / Е.П. Сербин, В.И. Сетков. — 4-е изд., испр. и доп. — Москва : ИНФРА-М, 2026. — 447 с. — (Среднее профессиональное образование). — DOI 10.12737/1030129. - ISBN 978-5-16-015382-7. - Текст : электронный. - URL: <https://znanium.ru/catalog/product/2215380> (дата обращения: 18.01.2026). – Режим доступа: по подписке.

11. Теодоронский, В. С. Ландшафтная архитектура с основами проектирования : учебное пособие / В.С. Теодоронский, И.О. Боговая ; под общ.

ред. проф. В.С. Теодоронского. — 3-е изд., перераб. и доп. — Москва : ИНФРА-М, 2026. — 389 с. — (Среднее профессиональное образование). - ISBN 978-5-16-019018-1. - Текст : электронный. - URL: <https://znanium.ru/catalog/product/2238038> (дата обращения: 18.01.2026). – Режим доступа: по подписке.

12. Янковская, Ю. С. Объемно-пространственная композиция с элементами макетирования : учебное пособие для СПО / Ю. С. Янковская. — Санкт-Петербург : Лань, 2024. — 104 с. — ISBN 978-5-507-48491-1. — Текст : электронный // Лань : электронно-библиотечная система. — URL: <https://e.lanbook.com/book/385793> (дата обращения: 18.01.2026). — Режим доступа: для авториз. пользователей.

13. Потаев, Г. А. Композиция в архитектуре и градостроительстве : учебное пособие / Г. А. Потаев. — Москва : ИНФРА-М, 2026. — 304 с. — (Среднее профессиональное образование). - ISBN 978-5-16-021747-5. - Текст : электронный. - URL: <https://znanium.ru/catalog/product/2237129> (дата обращения: 18.01.2026). — Режим доступа: по подписке.

14. Федотов, Г. В. Инженерная компьютерная графика в nanoCAD и AutoCAD : учебное пособие для СПО / Г. В. Федотов. — 2-е изд., стер. — Санкт-Петербург : Лань, 2025. — 76 с. — ISBN 978-5-507-50603-3. — Текст : электронный // Лань : электронно-библиотечная система. — URL: <https://e.lanbook.com/book/448667> (дата обращения: 18.01.2026). — Режим доступа: для авториз. пользователей.

15. Немцова, Т. И. Компьютерная графика и web-дизайн : учебное пособие / Т.И. Немцова, Т.В. Казанкова, А.В. Шнякин ; под ред. Л.Г. Гагариной. — Москва : ИНФРА-М, 2026. — 400 с. + Доп. материалы [Электронный ресурс]. — (Среднее профессиональное образование). - ISBN 978-5-16-021449-8. - Текст : электронный. - URL: <https://znanium.ru/catalog/product/2225954> (дата обращения: 18.01.2026). – Режим доступа: по подписке.

16. Синаторов, С. В. Информационные технологии в профессиональной деятельности : учебное пособие / С.В. Синаторов, О.В. Пикулик. — Москва : ИНФРА-М, 2026. — 277 с. — (Среднее профессиональное образование). — DOI 10.12737/1092991. - ISBN 978-5-16-016278-2. - Текст : электронный. - URL: <https://znanium.ru/catalog/product/2214861> (дата обращения: 18.01.2026). – Режим доступа: по подписке.

### **Нормативно-техническая литература:**

1. Градостроительный кодекс РФ: федеральный закон от 29.12.2004 №190-ФЗ (новая редакция от 31.07.2020, с изменениями и дополнениями, вступившими в силу с 28.08.2020). - Электрон. дан. – Режим доступа: <http://www.grkodeksrf.ru>

2. Земельный кодекс РФ федеральный закон от 25.10.2001 №136-ФЗ (ред. от 30.07.2020 с изменениями и дополнениями, вступившими в силу с 28.08.2020)
3. Федеральный закон от 29 декабря 2004 г. № 188-ФЗ «Жилищный кодекс Российской Федерации» (ред. от 30.07.2020 с изменениями и дополнениями)
4. Федеральный закон от 22 июля 2008 г. № 123-ФЗ «Технический регламент о требованиях пожарной безопасности» (ред. от 30.04.2021г.)
5. Федеральный закон от 30 декабря 2009 г. № 384-ФЗ «Технический регламент о безопасности зданий и сооружений» (с изменениями от 25.12.2023 года № 653-ФЗ))
6. Федеральный закон от 28 июня 2014 г. №172-ФЗ О стратегическом планировании в Российской Федерации (с изменениями на 31 июля 2020 года)
7. Федеральный закон от 23.11.2009 N 261-ФЗ (ред. от 13.06.2023) "Об энергосбережении и о повышении энергетической эффективности, и о внесении изменений в отдельные законодательные акты Российской Федерации"
8. ГОСТ 34914-2022 Окна деревянные для производственных зданий. Типы, конструкция и размеры
9. ГОСТ 13579-2018 Блоки бетонные для стен подвалов. Технические условия
10. ГОСТ 13580-2021 Плиты железобетонные ленточных фундаментов. Технические условия.
11. ГОСТ 13996-2019 Плитки керамические. Общие технические условия
12. ГОСТ 18853-73 Ворота деревянные распашные для производственных зданий и сооружений. Технические условия.
13. ГОСТ 20372-2015 Балки стропильные и подстропильные железобетонные. Технические условия
14. ГОСТ 21.204-2020: Система проектной документации для строительства (СПДС). Условные графические обозначения и изображения элементов, генеральных планов и сооружений транспорта
15. ГОСТ 21.501-2018 Система проектной документации для строительства. Правила выполнения рабочей документации архитектурных и конструктивных решений
16. ГОСТ 21.508-2020 СПДС. Правила выполнения рабочей документации генеральных планов предприятий, сооружений и жилищно-гражданских объектов
17. ГОСТ 23166-99 Блоки оконные. Общие технические условия
18. ГОСТ 23337–2014 Шум. Методы измерения шума на селитебной территории и в помещениях жилых и общественных зданий
19. ГОСТ 25628.1-2016 Колонны железобетонные для одноэтажных зданий предприятий. Технические условия.

20. ГОСТ 26434-2015 Плиты перекрытий железобетонные для жилых зданий. Типы и основные параметры
21. ГОСТ 27751-2014 "Надежность строительных конструкций и оснований. Основные положения".
22. ГОСТ 28042-2013 Плиты покрытий железобетонные для зданий и сооружений. Технические условия
23. ГОСТ 28329-89. Озеленение городов. Термины и определения
24. ГОСТ 28737-2016 Балки фундаментные железобетонные для стен зданий промышленных и сельскохозяйственных предприятий. Технические условия.
25. ГОСТ 28984-2011 Модульная координация размеров в строительстве
26. ГОСТ 30494-2011 Здания жилые и общественные. Параметры микроклимата в помещениях
27. ГОСТ 30674-99 Блоки оконные из поливинилхлоридных профилей. Технические условия
28. ГОСТ 31310-2015 Панели стеновые трехслойные железобетонные с эффективным утеплителем. Общие технические условия.
29. ГОСТ 32304-2013 Ламинированные напольные покрытия на основе древесноволокнистых плит сухого способа производства
30. ГОСТ 32314-2023 (EN 13162:2012) Изделия из минеральной ваты теплоизоляционные промышленного производства, применяемые в строительстве. Общие технические условия
31. ГОСТ 32488-2013 Панели стеновые наружные железобетонные из керамзитобетона для жилых и общественных зданий. Технические условия
32. ГОСТ 32805-2014 Материалы гибкие рулонные кровельные битумосодержащие. Общие технические условия
33. ГОСТ 34028-2016 Прокат арматурный для железобетонных конструкций. Технические условия
34. ГОСТ 475-2016 Блоки дверные деревянные и комбинированные. Общие технические условия
35. ГОСТ 7251-2016 Линолеум поливинилхлоридный на тканой и нетканой подоснове. Технические условия
36. ГОСТ 948-2016 Перемычки железобетонные для зданий с кирпичными стенами. Технические условия.
37. ГОСТ 9561-2016 Плиты перекрытий железобетонные многопустотные для зданий и сооружений. Технические условия
38. ГОСТ Р 21.101-2020 СПДС Основные требования к проектной и рабочей документации
39. ГОСТ Р 2.105-2019 ЕСКД Единые требования к текстовым документам

40. ГОСТ Р 56926-2016 Конструкции оконные и балконные различного функционального назначения для жилых зданий. Общие технические условия.
41. СанПиН 2.2.1/2.1.1.1200-03 Санитарно-защитные зоны и санитарная классификация предприятий, сооружений и иных объектов
42. СП 1.13130.2020 Системы противопожарной защиты. Эвакуационные пути и выходы
43. СП 2.13130.2020 Системы противопожарной защиты. обеспечение огнестойкости объектов защиты (с изменением №1 от 20.06.2023г.)
44. СП 3.13130.2024 Системы противопожарной защиты. Система оповещения и управления эвакуацией людей при пожаре. Требования пожарной безопасности
45. СП 4.13130.2013 Системы противопожарной защиты. Ограничение распространения пожара на объектах защиты. Требования к объемно-планировочным и конструктивным решениям
46. СП 8.13130.2020 Системы противопожарной защиты. Источники наружного противопожарного водоснабжения. Требования пожарной безопасности
47. СП 12.13130.2009 Определение категорий помещений, зданий и наружных установок по взрывопожарной и пожарной опасности (с изм. № 1)
48. СП 14.13330.2018 Строительство в сейсмических районах
49. СП 15.13330.2020 Каменные и армокаменные конструкции. Актуализированная редакция СНиП П 22-81
50. СП 16.13330.2017 Стальные конструкции . Актуализированная редакция СНиП П 23-81
51. СП 17.13330.2017 Кровли. Актуализированная редакция СНиП П-26-76 (с изменением N 1)
52. СП 18.13330.2019 Производственные объекты. Планировочная организация земельного участка (Генеральные планы промышленных предприятий)
53. СП 19.13330.2019 Сельскохозяйственные предприятия. Планировочная организация земельного участка (Генеральные планы сельскохозяйственных предприятий)
54. СП 20.13330.2016 Нагрузки и воздействия. Актуализированная редакция СНиП 2.01.07-85\* (с Изменениями N 1, 2)
55. СП 22.13330.2016 Основания зданий и сооружений. Актуализированная редакция СНиП 2.02.01-83\* (с изменениями N 1, 2, 3)
56. СП 23-101-2004 Проектирование тепловой защиты зданий
57. СП 24.13330.2021 Свайные фундаменты. Актуализированная редакция СНиП 2.02.03-85

58. СП 28.13330.2017 "Защита строительных конструкций от коррозии. Актуализированная редакция СНиП 2.03.11-85" (с Изменениями N 1, 2)
59. СП 29.13330.2011 Полы. Актуализированная редакция СНиП 2.03.13-88 (с Изменением N 1)
60. СП 30.13330.2020 Внутренний водопровод и канализация зданий. Актуализированная редакция СНиП 2.04.01-85\* (с изменениями N 1,2,3)
61. СП 34.13330.2021 Автомобильные дороги. Актуализированная редакция СНиП 2.05.02-85\*
62. СП 42.13330.2016 Градостроительство. Планировка и застройка городских и сельских поселений. Актуализированная редакция СНиП 2.07.01-89\* (с изменениями N 1, 2)
63. СП 45.13330.2017 Земляные сооружения, основания и фундаменты. Актуализированная редакция СНиП 3.02.01-87 (с изменениями N 1, 2)
64. СП 48.13330.2019 Организация строительства СНиП 12-01-2004
65. СП 50.13330.2024 Тепловая защита зданий. Актуализированная редакция СНиП 23-02-2003
66. СП 50-101-2004 Проектирование и устройство оснований и фундаментов зданий и сооружений
67. СП 51.13330.2011 Защита от шума. Актуализированная редакция СНиП 23-03-2003 (с изменением N 1)
68. СП 52.13330.2016 Естественное и искусственное освещение. Актуализированная редакция СНиП 23-05-95\* (с изменением N 1)
69. СП 52-101-2003 Бетонные и железобетонные конструкции без предварительного напряжения арматуры
70. СП 54.13330.2022 Здания жилые многоквартирные. Актуализированная редакция СНиП 31-01-2003
71. СП 59.13330.2020 Доступность зданий и сооружений для маломобильных групп населения. Актуализированная редакция СНиП 35-01-2001
72. СП 60.13330.2020 Отопление, вентиляция и кондиционирование воздуха. Актуализированная редакция СНиП 41-01-2003
73. СП 63.13330.2018 Бетонные и железобетонные конструкции. Основные положения (с изменением N 1)
74. СП 64.13330.2017 Деревянные конструкции. Актуализированная редакция СНиП II-25-80 (с Изменениями N 1, 2)
75. СП 70.13330.2012 Несущие и ограждающие конструкции. Актуализированная редакция СНиП 3.03.01-87 (с Изменениями N 1, 2, 3,4 )
76. СП 71.13330.2017 Изоляционные и отделочные покрытия. Актуализированная редакция СНиП 3.04.01-87 (с Изменением N 1)

77. СП 82.13330.2016 Благоустройство территорий. Актуализированная редакция СНиП III-10-75 (с Изменениями N 1, 2)
78. СП 113.13330.2023. Стоянки автомобилей. Актуализированная редакция СНиП21-02-99\*
79. СП 118.13330.2022. Общественные здания и сооружения
80. СП 131.13330.2020 Строительная климатология
81. СП 132.13330.2011 Обеспечение антитеррористической защищенности зданий и сооружений. Общие требования проектирования
82. СП 160.1325800.2014 Здания и комплексы многофункциональные. Правила проектирования
83. СП 242.1325800.2015 Здания территориальных органов Пенсионного фонда Российской Федерации. Правила проектирования
84. СП 294.1325800.2017 Конструкции стальные. Правила проектирования
85. СП 303.1325800.2017 Здания одноэтажные промышленных предприятий. Правила эксплуатации
86. СП 333.1325800.2020 Информационное моделирование в строительстве. Правила формирования информационной модели объектов на различных этапах жизненного цикла
87. СП 404.1325800.2018 «Информационное моделирование в строительстве. Правила разработки планов проектов, реализуемых с применением технологии информационного моделирования»
88. СП 345.1325800.2017 Здания жилые и общественные. Правила проектирования тепловой защиты

## 5. КОНТРОЛЬ И ОЦЕНКА РЕЗУЛЬТАТОВ ОСВОЕНИЯ ПРОИЗВОДСТВЕННОЙ ПРАКТИКИ

Контроль и оценка результатов освоения производственной практики осуществляется преподавателем-руководителем практики в процессе приёма отчетов, а также сдачи обучающимися зачета.

Результаты обучения (приобретение практического опыта, освоенные умения, усвоенные знания)	Формы и методы контроля и оценки результатов обучения
<p><b>Приобретённый практический опыт:</b></p> <ul style="list-style-type: none"> <li>- сбора, обработки и систематизации данных для разработки эскизного архитектурного проекта;</li> <li>- комплектования исходных данных, данных задания на проектирование объекта капитального строительства и данных задания на разработку архитектурного раздела проектной документации;</li> <li>- разработки типовых и примерных вариантов отдельных архитектурных, в том числе объемных и планировочных, решений в составе проектной и рабочей документации объектов капитального строительства;</li> <li>- согласования вариантов архитектурных, в том числе объемных и планировочных, решений с разрабатываемыми решениями по разделам проектной документации;</li> <li>- расчета технико-экономических показателей отдельных проектных решений объекта капитального строительства;</li> <li>- внесения изменений в проектную и рабочую документацию по отдельным архитектурным, в том числе объемным и планировочным, решениям в соответствии с требованиями и рекомендациями заказчика, уполномоченных организаций;</li> <li>- оформления текстовых и графических материалов архитектурного раздела проектной документации</li> <li>- внесения изменений в архитектурный раздел проектной документации в соответствии с требованиями и рекомендациями заказчика, уполномоченных организаций;</li> <li>- оформления рабочей документации по архитектурному разделу проекта;</li> <li>- подготовки демонстрационных материалов для представления эскизного архитектурного проекта заказчику, включая текстовые, графические и объемные материалы;</li> <li>- оформления презентационных материалов в макете, а также на электронных и бумажных носителях по проекту.</li> </ul> <p><b>Освоенные умения:</b></p> <ul style="list-style-type: none"> <li>- осуществлять сбор, обработку и комплектование данных,</li> </ul>	<p><b>Формы контроля обучения:</b></p> <ul style="list-style-type: none"> <li>– практические задания по подготовке проектной документации</li> </ul> <p><b>Формы оценки;</b></p> <ul style="list-style-type: none"> <li>– традиционная система отметок в баллах за каждую выполненную работу, на основе которых выставляется итоговая отметка</li> </ul> <p><b>Методы контроля;</b></p> <ul style="list-style-type: none"> <li>– делать осознанный выбор способов действий из ранее известных.</li> </ul> <p><b>Методы оценки;</b></p> <ul style="list-style-type: none"> <li>– мониторинг роста творческой самостоятельности и навыков получения нового знания каждым обучающимся</li> </ul>

необходимых для проектирования архитектурного объекта, в том числе с использованием автоматизированных информационных систем;

- использовать средства и методы работы с библиографическими и иконографическими источниками;

- применять, при необходимости, типовые архитектурные узлы и детали архитектурных, в том числе объемных и планировочных, решений;

- выбирать и обосновывать типовые и примерные варианты отдельных архитектурных, в том числе объемных и планировочных, решений в контексте заданного эскизного архитектурного проекта и функционально-технологических, эргономических и эстетических требований, установленных заданием на проектирование;

- оценивать соответствие архитектурных, в том числе объемных и планировочных, решений требованиям нормативных правовых актов, документов системы технического регулирования и стандартизации в сфере градостроительной деятельности, а также стандартов выполнения работ и применяемых материалов;

- выбирать оптимальные методы и средства разработки отдельных архитектурных, в том числе объемных и планировочных, решений;

- выбирать оптимальные методы и средства формирования безбарьерной среды при разработке проектной документации с учетом требований по беспрепятственному доступу инвалидов к объектам планировки и застройки городов, населенных пунктов, формированию жилых и рекреационных зон, разработке проектных решений на новое строительство и реконструкцию зданий, сооружений и их комплексов, и использования данных объектов инвалидами;

- использовать методы моделирования и гармонизации искусственной среды обитания при разработке архитектурных, в том числе объемных и планировочных, решений;

- определять алгоритм и методы расчета технико-экономических показателей отдельных проектных решений объекта капитального строительства;

- определять порядок внесения изменений в проектную и рабочую документацию по отдельным архитектурным, в том числе объемным и планировочным, решениям в соответствии с требованиями и рекомендациями заказчика, уполномоченных организаций;

- определять допустимые варианты изменений, разрабатываемых архитектурных, в том числе объемных и планировочных, решений при согласовании с решениями по разделам проектной документации;

- применять требования нормативных правовых актов и документов в сфере градостроительной деятельности к порядку разработки, оформления и комплектования текстовых материалов;

- применять требования нормативных правовых актов, документов в

<p>сфере градостроительной деятельности к порядку оформления и комплектования графических материалов по разработанным архитектурным решениям;</p> <ul style="list-style-type: none"><li>- применять требования нормативных правовых актов и документов в сфере градостроительной деятельности к порядку оформления рабочей документации по архитектурному разделу проекта;</li><li>- использовать программные и технические средства при формировании информационной модели объекта капитального строительства;</li><li>- оформлять презентационные материалы;</li><li>- выбирать и применять оптимальные формы и методы изображения и моделирования архитектурной формы и пространства, в том числе в форме информационной модели объекта капитального строительства;</li><li>- использовать средства выражения авторского архитектурного замысла, включая графические, макетные, компьютерного моделирования, вербальные, видео.</li></ul>	
--	--

МИНИСТЕРСТВО НАУКИ И ВЫСШЕГО ОБРАЗОВАНИЯ  
РОССИЙСКОЙ ФЕДЕРАЦИИ  
федеральное государственное автономное образовательное учреждение высшего образования  
«Балтийский федеральный университет имени Иммануила Канта»

## ОТЧЁТ О ПРОХОЖДЕНИИ ПРОИЗВОДСТВЕННОЙ ПРАКТИКИ

(вид практики)

на базе \_\_\_\_\_

(указать наименование профильной организации)

Выполнил \_\_\_\_\_

(ФИО обучающегося, курс, форма обучения)

Направление подготовки/специальность 07.02.01 Архитектура

Руководитель практики от университета \_\_\_\_\_

(ФИО, должность)

Руководитель практики от профильной организации \_\_\_\_\_

(ФИО, должность)

г. Калининград 20\_\_ г.

МИНИСТЕРСТВО НАУКИ И ВЫСШЕГО ОБРАЗОВАНИЯ  
РОССИЙСКОЙ ФЕДЕРАЦИИ  
федеральное государственное автономное образовательное учреждение высшего образования  
«Балтийский федеральный университет имени Иммануила Канта»

## ДНЕВНИК ПРАКТИКИ

г. Калининград 20\_\_ г.

### **Основные требования по заполнению дневника практики**

1. Заполнить информационную часть (пункт 1).
2. Совместно с преподавателем – руководителем практики составить план работы в соответствии с программой практики (пункт 2). Получить индивидуальные задания по профилю подготовки/специальности и по научно-исследовательской работе.
3. Получить в отделе кадров профильной организации отметку о прибытии на место практики.
4. Регулярно записывать все реально выполняемые работы в соответствии с программой практики (планом работы) (пункт 3).
5. Один раз в две недели (во время консультаций) представлять дневник руководителю практики от профильной организации для проставления соответствующих отметок.
6. Получить отзывы руководителей практики от профильной организации и института (школы) (пункт 4).
7. Получить в отделе кадров профильной организации отметку о выбытии с места практики.
8. Составить отчет в соответствии с требованиями программы практики и индивидуальным заданием.

Основанием для допуска к текущей аттестации являются надлежащим образом оформленные дневник практики и отчет по практике, представленные руководителю практики от института (школы).

9. В установленном институтом (школой) порядке защитить отчет по практике.

## 1. Информационная часть

Студент(ка) \_\_\_\_\_  
(имя, отчество, фамилия)

\_\_\_\_\_ формы обучения \_\_\_\_\_ курса, группы \_\_\_\_\_  
направления подготовки/специальности \_\_\_\_\_

в соответствии с приказом от \_\_\_\_\_ № \_\_\_\_\_  
направляется на \_\_\_\_\_ практику  
(вид практики)

в (на) \_\_\_\_\_  
(наименование профильной организации; адрес)

Период практики:

с « \_\_\_\_\_ » \_\_\_\_\_ 20\_\_ г.

по « \_\_\_\_\_ » \_\_\_\_\_ 20\_\_ г.

Руководитель практики от университета \_\_\_\_\_  
(должность, ученая степень, звание, имя, отчество, фамилия)

Институт (школа) \_\_\_\_\_  
Контактный номер телефона \_\_\_\_\_

Руководитель структурного подразделения (института, школы)

\_\_\_\_\_  
(личная подпись, инициалы, фамилия)

ОТМЕТКА ОТДЕЛА КАДРОВ ПРОФИЛЬНОЙ ОРГАНИЗАЦИИ (ПРЕДПРИЯТИЯ)

Прибыл в организацию (на предприятие) « \_\_\_\_\_ » \_\_\_\_\_ 20\_\_ г.

Выбыл из организации (с предприятия) « \_\_\_\_\_ » \_\_\_\_\_ 20\_\_ г.

М.П. \_\_\_\_\_  
(должность) (личная подпись, инициалы, фамилия)

## 2. Программа практики

### 2.1. План работы

<b>№ п.п.</b>	<b>Рабочее место практиканта, методические рекомендации преподавателя</b>	<b>Продолжительность (в днях)</b>
<b>1</b>	Ознакомление с проектной организацией. Изучение проектных и нормативных материалов.	<b>2 дня</b>
<b>2</b>	Разработка градостроительного решения проектируемого объекта Разработка функционально-планировочного решения проектируемого объекта Разработка конструктивного решения проектируемого объекта Разработка архитектурно-композиционного решения проектируемого объекта	<b>14 дней</b>
<b>3</b>	Осуществлять корректировку проектной документации по замечаниям смежных и контролирующих организаций и заказчика	<b>2 дня</b>
<b>4</b>	Ознакомление с проектной организацией. Изучение проектных и нормативных материалов. Оформление градостроительного решения проектируемого объекта. Оформление функционально-планировочного решения проектируемого объекта. Оформление конструктивного решения проектируемого объекта. Оформление архитектурно-композиционного решения проектируемого объекта.	<b>18 дней</b>

## 2.2. Индивидуальное задание по профилю подготовки/специальности

1. Изучить структуру организации.
2. Провести подготовку исходных данных для проектирования по индивидуальному заданию.
3. Разработать проектную документацию объектов по индивидуальному заданию выданного от организации.
4. Осуществить корректировку проектной документации по замечаниям смежных и контролирующих организаций и заказчика.
5. Осуществить изображение архитектурного замысла по индивидуальному заданию с помощью САПР.

### По итогам практики предоставить:

1. Отчет
2. Дневник практики
3. Характеристику

### Содержание отчета:

- Организационно-правовая форма предприятия (организации, учреждения);
- Организационная структура управления организацией (учреждением);
- Нормативные документы по проектированию объектов различного назначения;
- Алгоритм действий проектной организации при проектировании объектов различного назначения;
- Функционально-планировочный анализ объектов-аналогов архитектурной среды (два примера).
- Архитектурно-композиционный анализ объектов-аналогов архитектурной среды (два примера);
- Алгоритм корректировки проектной документации по замечаниям смежных и контролирующих организаций и заказчика

#### - Приложения:

1. Организационно-правовая форма предприятия (организации, учреждения);
2. Функциональная схема планов этажей
3. План 1 этажа М 1:100
4. Планы этажей М 1:100
5. Фасады М 1:100 (архитектурно-конструктивный)
6. Разрез по лестничной клетке М 1:100 или М 1:200
7. Схема планировочной организации земельного участка М 1:500
8. Перспективные изображения здания
9. Проектная документация с внесенными изменениями (пример) и анализ причин по которым приняты изменения

Вариант	Объект архитектурной среды
1	Квартал жилых домов и здание библиотеки
2	Административно-офисное здание
3	Жилое здание с магазином
4	Квартал общественно-жилых зданий
5	Жилое здание с торговыми помещениями

6	Жилое 7-этажное здание
7	Квартал жилых домов и здание кафе
8	Жилое здание с фитнес-центром
9	Здание выставочного павильона
10	Комплекс зданий придорожного сервиса
11	Группа жилых домов с помещениями дополнительного образования
12	Здание гостиницы с автовокзалом
13	Жилое здание с общественными помещениями
14	Жилое здание с встроенными общественными помещениями
15	Группа жилых зданий с помещениями арт-галереи
16	Жилое 6-этажного здания
17	Жилое здание с помещениями ателье
18	Жилое здание с помещением кафе на 70 мест
19	Жилое здание с офисными помещениями
20	Жилое здание средней этажности
21	Квартал жилых домов с помещениями общественно-делового назначения
22	Здание гостевого дома
23	9-этажное жилое здание
24	Жилое здание с детским развлекательным центром
25	Группа жилых зданий с помещениями для сервисного обслуживания
26	Здание апартаментов

Руководитель практики от университета \_\_\_\_\_  
(подпись, инициалы, фамилия)

Руководитель практики от профильной организации \_\_\_\_\_  
(подпись, инициалы, фамилия)



**4. Отзывы руководителей практики**  
**Характеристика учебной и профессиональной деятельности**  
**обучающегося во время производственной практики**

Фамилия Имя Отчество \_\_\_\_\_,

обучающийся(аяся) специальности СПО 07.02.01 *Архитектура* успешно прошел(ла) производственные практики по профессиональному модулю 01 Разработка отдельных архитектурных, в том числе объемных и планировочных решений, в составе проектной документации и по профессиональному модулю 02 Оформление архитектурного раздела проектной документации в объеме 216 часов с «\_\_» \_\_\_\_ 20\_\_ г. по «\_\_» \_\_\_\_ 20\_\_ г.

в \_\_\_\_\_,

*наименование организации*

**Виды и качество выполнения работ**

<b>Виды работ, выполненные обучающимся во время практики</b>	<b>Объем работ, в час.</b>	<b>Качество выполнения работ в соответствии с технологией и требованиями организации (низкий/средний/высокий)</b>
Ознакомление с проектной организацией. Изучение проектных и нормативных материалов.	12	
Разработка градостроительного решения проектируемого объекта Разработка функционально-планировочного решения проектируемого объекта Разработка конструктивного решения проектируемого объекта Разработка архитектурно-композиционного решения проектируемого объекта	84	
Осуществлять корректировку проектной документации по замечаниям смежных и контролирующих организаций и заказчика	12	
Ознакомление с проектной организацией. Изучение проектных и нормативных материалов. Оформление градостроительного решения проектируемого объекта Оформление функционально-планировочного решения проектируемого объекта Оформление конструктивного решения проектируемого объекта Оформление архитектурно-композиционного решения проектируемого объекта	108	
	216	

**Оценка сформированности общих и профессиональных компетенций**

<b>Коды и наименования</b>	<b>Основные показатели/критерии оценки</b>	<b>Оценка</b>
----------------------------	--	---------------

проверяемых компетенций или их сочетаний	результатов	да/нет
ПК 1.1. Подготавливать исходные данные для проектирования, в том числе для разработки отдельных архитектурных и объемно-планировочных решений	Полнота учебных работ	
	Правильность оформления учебных работ	
ПК 1.2. Разрабатывать отдельные архитектурные и объемно-планировочные решения в составе проектной и рабочей документации	Обоснование выбора архитектурно-планировочного решения	
	Точность и скорость чтения чертежей разных разделов проекта	
	Соблюдение норм проектирования	
	Изложение последовательности составления проектной документации	
	Качество выполнения архитектурных чертежей (эскизы)	
ПК 1.3. Вносить изменения в проектную и рабочую документацию отдельных архитектурных решений в соответствии с требованиями заказчика и уполномоченных организаций	Правильность внесения изменений в проектную документацию по замечаниям смежных и контролирующих организаций и заказчика	
	Правильность анализа замечания смежников в проектную документацию	
ПК 2.1 Оформлять графически и текстом архитектурный раздел проектной документации	Качество выполнения архитектурных чертежей	
	Правильность изображения архитектурных объектов	
	Качество графического изображения архитектурных объектов	
	Степень владения приемами графики и макетирования при изображении моделируемого объекта	
ПК 2.2 Оформлять презентационный материал по проектной документации	Степень владения компьютерными технологиями при изображении проектируемого объекта	
	Качество выполнения макета в электронном формате моделируемого объекта	
ОК 1. Выбирать способы решения задач профессиональной деятельности применительно к различным контекстам	Способность анализировать задачу и выделять ее составные части	
	Правильность определения этапов решения задачи	
	Правильность составления плана действия	
	Правильность определения необходимых ресурсов	
ОК 2. Использовать современные средства поиска, анализа и	Способность планировать процесс поиска	
	Способность оценивать практическую	

интерпретации информации и информационные технологии для выполнения задач профессиональной деятельности	значимость результатов поиска	
	Способность оформлять результаты поиска	
	Широта использования различных источников информации, включая электронные	
ОК 3. Планировать и реализовывать собственное профессиональное и личностное развитие, предпринимательскую деятельность в профессиональной сфере, использовать знания по правовой и финансовой грамотности в различных жизненных ситуациях	Способность определять актуальность нормативно-правовой документации в профессиональной деятельности	
	Способность определять и выстраивать траектории профессионального развития и самообразования	
ОК 4. Эффективно взаимодействовать и работать в коллективе и команде	Построение профессионального общения с учетом социально-профессионального статуса, ситуации общения, особенностей группы и индивидуальных особенностей участников коммуникации	
ОК 5. Осуществлять устную и письменную коммуникацию на государственном языке Российской Федерации с учетом особенностей социального и культурного контекста	Грамотность устной и письменной речи на государственном языке РФ	
	Грамотность изложения своих мыслей при оформлении документов по профессиональной тематике на государственном языке	
	Способность учитывать особенности социального и культурного контекста в процессе устной и письменной коммуникации	
ОК 6. Проявлять гражданско-патриотическую позицию, демонстрировать осознанное поведение на основе традиционных российских духовно-нравственных ценностей, в том числе с учетом гармонизации межнациональных и межрелигиозных отношений, применять стандарты антикоррупционного поведения	Способность описать значимость своей специальности	
ОК 7. Содействовать сохранению окружающей среды, ресурсосбережению, применять знания об изменении климата, принципы бережливого производства, эффективно действовать в чрезвычайных ситуациях	Способность охарактеризовать, основные ресурсы, задействованные в профессиональной деятельности	
ОК 8. Использовать средства физической культуры для	Пользоваться средствами профилактики перенапряжения, характерными для данной	

сохранения и укрепления здоровья в процессе профессиональной деятельности и поддержания необходимого уровня физической подготовленности квалификации.	специальности	
ОК 9 Пользоваться профессиональной документацией на государственном и иностранном языках	Использование в профессиональной деятельности необходимой технической документации, в том числе на иностранных языках	

Отзыв о работе студента руководителя практики от профильной организации

---



---



---



---



---

Руководитель практики от профильной организации (предприятия)

(личная подпись, инициалы, фамилия)

Отзыв о работе студента руководителя практики от университета

---



---



---



---

Результаты аттестации \_\_\_\_\_

Руководитель практики от университета

(личная подпись, инициалы, фамилия)

« \_\_\_\_ » \_\_\_\_\_ 20 \_\_\_\_ г.

**Федеральное государственное автономное образовательное учреждение  
высшего образования  
«Балтийский федеральный университет имени Иммануила Канта»  
(БФУ им. И. Канта)  
Университетский колледж**

**ПРОГРАММА**

**Производственной практики ПП 03.01**

**по профессиональному модулю 03**

**«Выполнение работ по одной или нескольким профессиям рабочих,  
должностям служащих»**

---

(наименование модуля)

По специальности

**07.02.01**

---

(код специальности)

**Архитектура**

---

(наименование специальности)

Калининград

Программа производственной практики разработана на основе Федерального государственного образовательного стандарта среднего профессионального образования по специальности **07.02.01 Архитектура** по профессиональному модулю **ПМ03 Выполнение работ по одной или нескольким профессиям рабочих, должностям служащих**

Организация-разработчик:

**Федеральное государственное автономное образовательное учреждение высшего образования «Балтийский федеральный университет им. И. Канта»,  
Университетский колледж**

Разработчик:

**Саратовская А.С., преподаватель отделения «Строительство и архитектура»**

## **СОДЕРЖАНИЕ**

1. ПАСПОРТ ПРОГРАММЫ ПРОИЗВОДСТВЕННОЙ ПРАКТИКИ	4
2. РЕЗУЛЬТАТЫ ОСВОЕНИЯ ПРОГРАММЫ ПРОИЗВОДСТВЕННОЙ ПРАКТИКИ	7
3. СТРУКТУРА И СОДЕРЖАНИЕ ПРОИЗВОДСТВЕННОЙ ПРАКТИКИ	8
4. УСЛОВИЯ РЕАЛИЗАЦИИ ПРОГРАММЫ ПРОИЗВОДСТВЕННОЙ ПРАКТИКИ	9
5. КОНТРОЛЬ И ОЦЕНКА РЕЗУЛЬТАТОВ ПРАКТИКИ	14

# **1. ПАСПОРТ ПРОГРАММЫ ПРОИЗВОДСТВЕННОЙ ПРАКТИКИ по ПМ03 Выполнение работ по одной или нескольким профессиям рабочих, должностям служащих**

## **1.1. Область применения программы производственной практики**

Программа производственной практики является составной частью профессионального модуля **ПМ03 Выполнение работ по одной или нескольким профессиям рабочих, должностям служащих**, обеспечивающей реализацию ФГОС СПО.

Производственная практика является частью учебного процесса и направлена на формирование у студентов общих и профессиональных компетенций:

ОК 1 Выбирать способы решения задач профессиональной деятельности, применительно к различным контекстам

ОК 2 Использовать современные средства поиска, анализа и интерпретации информации и информационные технологии для выполнения задач профессиональной деятельности

ОК 3 Планировать и реализовывать собственное профессиональное и личностное развитие, предпринимательскую деятельность в профессиональной сфере, использовать знания по правовой и финансовой грамотности в различных жизненных ситуациях

ОК 4 Эффективно взаимодействовать и работать в коллективе и команде

ОК 5 Осуществлять устную и письменную коммуникацию на государственном языке Российской Федерации с учетом особенностей социального и культурного контекста

ОК 6 Проявлять гражданско-патриотическую позицию, демонстрировать осознанное поведение на основе традиционных российских духовно-нравственных ценностей, в том числе с учетом гармонизации межнациональных и межрелигиозных отношений, применять стандарты антикоррупционного поведения

ОК 7 Содействовать сохранению окружающей среды, ресурсосбережению, применять знания об изменении климата, принципы бережливого производства, эффективно действовать в чрезвычайных ситуациях

ОК 8 Использовать средства физической культуры для сохранения и укрепления здоровья в процессе профессиональной деятельности и поддержания необходимого уровня физической подготовленности

ОК 9 Пользоваться профессиональной документацией на государственном и иностранных языках

ПК 3.1 Выполнять чертежные работы в соответствии с требованиями ЕСКД и СПДС

ПК 3.2 Проводить процесс чертежных и простых конструкторских работ

и приобретение практического опыта по виду профессиональной деятельности **Выполнение работ по одной или нескольким профессиям рабочих, должностям служащих.**

## **1.2. Цели и задачи производственной практики – требования к результатам освоения практики, формы отчетности**

Практика имеет целью комплексное освоение студентами вида профессиональной деятельности **Выполнение работ по одной или нескольким профессиям рабочих, должностям служащих** по специальности 07.02.01 Архитектура, а также приобретение необходимых умений и опыта практической работы студентами.

С целью овладения указанным видом профессиональной деятельности и соответствующими профессиональными компетенциями обучающийся при прохождении производственной практики должен:

**иметь практический опыт:**

– выполнение чертежей в соответствии с нормами и требованиями;

**уметь:**

– вычерчивать чертежи, вести конструкторскую документацию.

По окончании практики студент сдаёт отчет и аттестационный лист в соответствии с содержанием тематического плана практики и по форме, установленной ФГАОУ ВО БФУ им. И. Канта.

Промежуточная аттестация проводится в форме «зачёта».

## **1.3. Место и время проведения производственной практики**

Производственная практика проводится в соответствии с утвержденным учебным планом в рамках модуля **ПМ03 Выполнение работ по одной или нескольким профессиям рабочих, должностям служащих** после прохождения следующих междисциплинарных курсов:

– МДК 03.01 Производство работ по профессии "Чертежник-конструктор".

Сроки и продолжительность проведения производственной практики определяются рабочими учебными планами и графиком учебного процесса.

Количество часов на освоение программы практики – **72** часа.

Производственная практика необходима для завершения освоения вида профессиональной деятельности **Выполнение работ по одной или нескольким профессиям рабочих, должностям служащих.**

Производственная практика по профилю специальности проводится на производственных базах ФГАОУ ВО БФУ им. И. Канта.

Обучающиеся проходят производственную практику в соответствии с графиком прохождения практики.

Продолжительность рабочего дня обучающихся при прохождении производственной практики – 6 часов и не более 36 академических часов в неделю.

## 2. РЕЗУЛЬТАТЫ ОСВОЕНИЯ ПРОГРАММЫ ПРОИЗВОДСТВЕННОЙ ПРАКТИКИ

Результатом освоения программы производственной практики является овладение обучающимися видом профессиональной деятельности **Выполнение работ по одной или нескольким профессиям рабочих, должностям служащих**, в том числе профессиональными (ПК) и общими (ОК) компетенциями:

Код	Наименование результата обучения
ПК 3.1	Выполнять чертежные работы в соответствии с требованиями ЕСКД и СПДС
ПК 3.2	Проводить процесс чертежных и простых конструкторских работ
ОК 01	Выбирать способы решения задач профессиональной деятельности, применительно к различным контекстам
ОК 02	Использовать современные средства поиска, анализа и интерпретации информации и информационные технологии для выполнения задач профессиональной деятельности
ОК 03	Планировать и реализовывать собственное профессиональное и личностное развитие, предпринимательскую деятельность в профессиональной сфере, использовать знания по правовой и финансовой грамотности в различных жизненных ситуациях
ОК 04	Эффективно взаимодействовать и работать в коллективе и команде
ОК 05	Осуществлять устную и письменную коммуникацию на государственном языке Российской Федерации с учетом особенностей социального и культурного контекста
ОК 06	Проявлять гражданско-патриотическую позицию, демонстрировать осознанное поведение на основе традиционных российских духовно-нравственных ценностей, в том числе с учетом гармонизации межнациональных и межрелигиозных отношений, применять стандарты антикоррупционного поведения
ОК 07	Содействовать сохранению окружающей среды, ресурсосбережению, применять знания об изменении климата, принципы бережливого производства, эффективно действовать в чрезвычайных ситуациях
ОК 8	Использовать средства физической культуры для сохранения и укрепления здоровья в процессе профессиональной деятельности и поддержания необходимого уровня физической подготовленности
ОК 09	Пользоваться профессиональной документацией на государственном и иностранных языках

### 3. СТРУКТУРА И СОДЕРЖАНИЕ ПРОИЗВОДСТВЕННОЙ ПРАКТИКИ

<b>№ п/п</b>	<b>Разделы (этапы) производственной практики</b>	<b>Виды производственных работ</b>	<b>Кол-во часов</b>
1.	Основы проекционного черчения и технического рисования	Ознакомление и изучение структуры проектной организации Создание сборочного чертежа готового изделия	36
2.	Архитектурно-строительные чертежи	Изучение проектных и нормативных материалов Выполнение чертежей архитектурного объекта	36
<b>ИТОГО:</b>			<b>0</b>

## **4. УСЛОВИЯ РЕАЛИЗАЦИИ ПРОГРАММЫ ПРОИЗВОДСТВЕННОЙ ПРАКТИКИ**

### **4.1. Требования к условиям проведения производственной практики.**

Реализация программы предполагает проведение производственной практики на предприятиях/организациях на основе прямых договоров, заключаемых между образовательным учреждением и каждым предприятием/организацией, куда направляются обучающиеся.

В период прохождения производственной практики на обучающихся распространяются требования охраны труда и правила внутреннего распорядка, действующие в данном учреждении, а также трудовое законодательство в части государственного социального страхования.

Руководство производственной практикой осуществляется руководителями от ФГАОУ ВО БФУ им. И. Канта и от предприятия/организации.

Для руководства производственной практикой на учебную группу обучающихся приказом по ФГАОУ ВО БФУ им. И. Канта назначается руководитель производственной практики от ФГАОУ ВО БФУ им. И. Канта.

Обязанности руководителя практики от ФГАОУ ВО БФУ им. И. Канта:

- разработать тематику индивидуальных заданий для студентов;
- проводить индивидуальные или групповые консультации в ходе практики;
- участвовать в проведении собраний с обучающимися по вопросам организации производственной практики;
- ознакомить обучающихся с программой практики;
- ознакомить руководителя производственной практики от предприятия/организации с целями и задачами практики, содержанием рабочей программы, а также с их обязанностями по руководству практикой;
- составлять совместно с руководителем практики от предприятия/организации (до начала практики) графики работы и перемещения обучающихся по отдельным функциональным подразделениям предприятия/организации в соответствии программой практики;
- оказывать методическую помощь руководителям практики от предприятия/организации в организации и проведении практики;
- совместно с руководителем практики от предприятия/организации организовывать проведение инструктажа по технике безопасности для обучающихся;

- сопровождать обучающихся при распределении на рабочие места и осуществлять контроль за соблюдением условий для выполнения обучающимися программы практики, графика работы;
- регулярно следить за дисциплиной, формой одежды и выполнением правил внутреннего распорядка обучающимися;
- регулярно контролировать ведение обучающимися дневников производственной практики;
- оказывать практическую помощь обучающимся при отработке профессиональных навыков и умений;
- контролировать уровень освоения обучающимися наиболее сложных манипуляций и методик, совместно с руководителем практики от предприятия/организации;
- совместно с руководителями практики от предприятия/организации составлять и утверждать характеристики на каждого студента по завершении практики;
- участвовать совместно с руководителем практики от предприятия/организации в проведении аттестации обучающихся по итогам практики;
- вести журнал руководителя производственной практики;
- регулярно информировать заведующего отделением о ходе практики.

Обязанности руководителя производственной практики от предприятия/организации:

- создавать условия для прохождения производственной практики обучающимися согласно требованиям «рабочей» программы производственной практики;
- совместно с руководителем практики от ФГАОУ ВО БФУ им. И. Канта составлять (до начала практики) графики перемещения обучающихся по отдельным функциональным подразделениям предприятия/организации в соответствии с программой практики;
- распределять прибывших на практику обучающихся по рабочим местам;
- ознакомить обучающихся с задачами, структурой, функциями и правилами внутреннего распорядка предприятия/организации, в котором проводится практика;
- организовывать проведение инструктажа обучающихся по технике безопасности;

- осуществлять контроль за выполнением обучающимися правил внутреннего распорядка и соблюдением ими трудовой дисциплины и техники безопасности;
- контролировать уровень освоения обучающимися наиболее сложных манипуляций и методик, совместно с руководителем практики от ФГАОУ ВО БФУ им. И. Канта;
- участвовать в ходе проведения аттестации обучающихся после прохождения производственной практики;
- контролировать выполнение графика работы обучающихся и обеспечивать занятость обучающихся в течение рабочего дня;
- ежедневно проверять дневники производственной практики обучающихся и оказывать им помощь в составлении отчетов по практике;
- ежедневно оценивать работу обучающихся;
- совместно с руководителем производственной практики от ФГАОУ ВО БФУ им. И. Канта составлять итоговые характеристики о работе каждого студента на производственной практике.

#### **4.2. Кадровое обеспечение образовательного процесса**

Руководство производственной практикой осуществляют преподаватели, а также работники предприятий/организаций, закрепленные за обучающимися.

Преподаватели должны иметь высшее образование по профилю специальности, проходить обязательную стажировку в профильных организациях не реже 1-го раза в 3 года.

#### **4.3. Информационное обеспечение обучения**

##### **Основные источники:**

1. Инженерная графика : учебник / Г.В. Буланже, В.А. Гончарова, И.А. Гушин, Т.С. Молокова. — Москва : ИНФРА-М, 2026. — 381 с. — (Среднее профессиональное образование). - ISBN 978-5-16-014817-5. - Текст : электронный. - URL: <https://znanium.ru/catalog/product/2236172> (дата обращения: 18.01.2026). – Режим доступа: по подписке.
2. Серга, Г. В. Инженерная графика : учебник / Г.В. Серга, И.И. Табачук, Н.Н. Кузнецова. — Москва : ИНФРА-М, 2025. — 383 с. — (Среднее профессиональное образование). - ISBN 978-5-16-015545-6. - Текст : электронный. - URL: <https://znanium.ru/catalog/product/2169732> (дата обращения: 18.01.2026). – Режим доступа: по подписке.

3. Серга, Г. В. Инженерная графика : учебник для вузов / Г. В. Серга, И. И. Табачук, Н. Н. Кузнецова. — 3-е изд., стер. — Санкт-Петербург : Лань, 2025. — 228 с. — ISBN 978-5-507-51167-9. — Текст : электронный // Лань : электронно-библиотечная система. — URL: <https://e.lanbook.com/book/506169> (дата обращения: 18.01.2026). — Режим доступа: для авториз. пользователей.

4. Исаев, И. А. Инженерная графика. Часть I : рабочая тетрадь / И.А. Исаев. — 3-е изд. — Москва : ИНФРА-М, 2026. — II, 81 с. — (Среднее профессиональное образование). - ISBN 978-5-16-021374-3. - Текст : электронный. - URL: <https://znanium.ru/catalog/product/2223164> (дата обращения: 18.01.2026). — Режим доступа: по подписке.

5. Исаев, И. А. Инженерная графика. Часть II : рабочая тетрадь / И.А. Исаев. — 3-е изд., испр. — Москва : ИНФРА-М, 2026. — 56 с. — (Среднее профессиональное образование). - ISBN 978-5-16-021718-5. - Текст : электронный. - URL: <https://znanium.ru/catalog/product/2218671> (дата обращения: 18.01.2026). — Режим доступа: по подписке.

#### **Нормативно-техническая литература:**

1. ГОСТ 2.104-2006 ЕСКД Основные надписи
2. ГОСТ 2.105-2019 ЕСКД Общие требования к текстовым документам
3. ГОСТ 2.109-2023 ЕСКД Основные требования к чертежам
4. ГОСТ 2.301-68 ЕСКД Форматы
5. ГОСТ 2.302-68 ЕСКД Масштабы
6. ГОСТ 2.303-68 ЕСКД Линии
7. ГОСТ 2.304-81 ЕСКД Шрифты чертежные
8. ГОСТ 2.305-2008 ЕСКД Изображения-виды, разрезы, сечения
9. ГОСТ 2.306-68 ЕСКД Обозначения графические материалов и правила нанесения их на чертежах
10. ГОСТ 2.307-2011 ЕСКД Нанесение размеров и предельных отклонений
11. ГОСТ 2.311-68 ЕСКД Изображение резьбы
12. ГОСТ 2.312-72 ЕСКД Условные изображения и обозначения швов сварных соединений
13. ГОСТ 2.313-82 ЕСКД Условные изображения и обозначения неразъемных соединений
14. ГОСТ Р 2.316-2023 ЕСКД Правила нанесения на чертежах надписей, технических требований и таблиц
15. ГОСТ 2.317-2011 ЕСКД Аксонометрические проекции
16. ГОСТ 2.785-70 ЕСКД Обозначения условные графические. Арматура трубопроводная

17. ГОСТ 21.204-2020 СПДС Условные графические обозначения и изображения элементов генеральных планов и сооружений транспорта
18. ГОСТ 21.206-2012 СПДС Условные обозначения трубопроводов
19. ГОСТ 21.501-2018 СПДС Правила выполнения рабочей документации архитектурных и конструктивных решений
20. ГОСТ 21.601-2011 СПДС Водопровод и канализация
21. ГОСТ 21.201-2011 Условные изображения элементов зданий, сооружений и конструкций
22. ГОСТ 21.704-2011 СПДС Водоснабжение и канализация. Наружные сети
23. ГОСТ 21.609-2014 СПДС Газоснабжение. Внутренние устройства
24. ГОСТ 21.710-2021 СПДС Правила выполнения рабочей документации наружных сетей газоснабжения.
25. ГОСТ 21.207-2013 Система проектной документации для строительства. Условные графические обозначения на чертежах автомобильных дорог
26. ГОСТ 21.701-2013 Система проектной документации для строительства. Правила выполнения рабочей документации автомобильных дорог
27. ВСН 489-86 Состав и оформление монтажных чертежей внутренних санитарно-технических систем
28. СП 54.13330.2022 Здания жилые многоквартирные.

## 5. КОНТРОЛЬ И ОЦЕНКА РЕЗУЛЬТАТОВ ОСВОЕНИЯ ПРОИЗВОДСТВЕННОЙ ПРАКТИКИ

Контроль и оценка результатов освоения производственной практики осуществляется преподавателем-руководителем практики в процессе приёма отчетов, а также сдачи обучающимися зачета.

<b>Результаты обучения (приобретение практического опыта, освоенные умения, усвоенные знания)</b>	<b>Формы и методы контроля и оценки результатов обучения</b>
<p><b>Приобретённый практический опыт:</b></p> <ul style="list-style-type: none"> <li>– выполнение чертежей, в соответствии с нормами и требованиями;</li> </ul> <p><b>Освоенные умения:</b></p> <ul style="list-style-type: none"> <li>– вычерчивать чертежи, вести конструкторскую документацию.</li> </ul>	<p><b>Формы контроля обучения:</b></p> <ul style="list-style-type: none"> <li>– практические задания</li> </ul> <p><b>Формы оценки;</b></p> <ul style="list-style-type: none"> <li>– традиционная система отметок в баллах за каждую выполненную работу, на основе которых выставляется итоговая отметка</li> </ul> <p><b>Методы контроля;</b></p> <ul style="list-style-type: none"> <li>– делать осознанный выбор способов действий из ранее известных.</li> </ul> <p><b>Методы оценки;</b></p> <ul style="list-style-type: none"> <li>– мониторинг роста творческой самостоятельности и навыков получения нового знания каждым обучающимся</li> </ul>

## ОТЧЁТ О ПРОХОЖДЕНИИ ПРОИЗВОДСТВЕННОЙ ПРАКТИКИ

(вид практики)

на базе \_\_\_\_\_

(указать наименование профильной организации)

Выполнил \_\_\_\_\_

(ФИО обучающегося, курс, форма обучения)

Направление подготовки/специальность 07.02.01 Архитектура

Руководитель практики от университета \_\_\_\_\_

(ФИО, должность)

Руководитель практики от профильной организации \_\_\_\_\_

(ФИО, должность)

г. Калининград 20\_\_ г.

МИНИСТЕРСТВО НАУКИ И ВЫСШЕГО ОБРАЗОВАНИЯ  
РОССИЙСКОЙ ФЕДЕРАЦИИ  
федеральное государственное автономное образовательное учреждение высшего образования  
«Балтийский федеральный университет имени Иммануила Канта»

## ДНЕВНИК ПРАКТИКИ

г. Калининград 20\_\_ г.

### **Основные требования по заполнению дневника практики**

1. Заполнить информационную часть (пункт 1).
2. Совместно с преподавателем – руководителем практики составить план работы в соответствии с программой практики (пункт 2). Получить индивидуальные задания по профилю подготовки/специальности и по научно-исследовательской работе.
3. Получить в отделе кадров профильной организации отметку о прибытии на место практики.
4. Регулярно записывать все реально выполняемые работы в соответствии с программой практики (планом работы) (пункт 3).
5. Один раз в две недели (во время консультаций) представлять дневник руководителю практики от профильной организации для проставления соответствующих отметок.
6. Получить отзывы руководителей практики от профильной организации и института (школы) (пункт 4).
7. Получить в отделе кадров профильной организации отметку о выбытии с места практики.
8. Составить отчет в соответствии с требованиями программы практики и индивидуальным заданием.

Основанием для допуска к текущей аттестации являются надлежащим образом оформленные дневник практики и отчет по практике, представленные руководителю практики от института (школы).

9. В установленном институтом (школой) порядке защитить отчет по практике.

## 1. Информационная часть

Студент(ка) \_\_\_\_\_  
(имя, отчество, фамилия)

\_\_\_\_\_ формы обучения \_\_\_\_\_ курса, группы \_\_\_\_\_  
направления подготовки/специальности \_\_\_\_\_

в соответствии с приказом от \_\_\_\_\_ № \_\_\_\_\_  
направляется на \_\_\_\_\_ практику  
(вид практики)

в (на) \_\_\_\_\_  
(наименование профильной организации; адрес)

Период практики:

с « \_\_\_\_\_ » \_\_\_\_\_ 20\_\_ г.

по « \_\_\_\_\_ » \_\_\_\_\_ 20\_\_ г.

Руководитель практики от университета \_\_\_\_\_

(должность, ученая степень, звание, имя, отчество, фамилия)

Институт (школа) \_\_\_\_\_

Контактный номер телефона \_\_\_\_\_

Руководитель структурного подразделения (института, школы)

\_\_\_\_\_  
(личная подпись, инициалы, фамилия)

ОТМЕТКА ОТДЕЛА КАДРОВ ПРОФИЛЬНОЙ ОРГАНИЗАЦИИ (ПРЕДПРИЯТИЯ)

Прибыл в организацию (на предприятие) « \_\_\_\_\_ » \_\_\_\_\_ 20\_\_ г.

Выбыл из организации (с предприятия) « \_\_\_\_\_ » \_\_\_\_\_ 20\_\_ г.

М.П. \_\_\_\_\_  
(должность) (личная подпись, инициалы, фамилия)

## 2. Программа практики

### 2.1. План работы

<b>№ п.п.</b>	<b>Рабочее место практиканта, методические рекомендации преподавателя</b>	<b>Продолжительность (в днях)</b>
<b>1</b>	Ознакомление и изучение структуры проектной организации Создание сборочного чертежа готового изделия	<b>6 дней</b>
<b>2</b>	Изучение проектных и нормативных материалов Выполнение чертежей архитектурного объекта	<b>6 дней</b>

## 2.2. Индивидуальное задание по профилю подготовки/специальности

За время прохождения производственной практики студент обязан:

1. Изучить структуру организации.
2. Создать сборочный чертеж готового изделия (варианты представлены в Приложении А).
3. Выполнить чертежи архитектурного объекта (варианты представлены в Приложении Б).

<i>№</i>	<i>Содержание работы</i>
<b>1.</b>	<b>Работа в системах автоматизированного проектирования</b>
	1.1 Выполнить на формате А3 в масштабе (1:1) сборочный чертеж сварного изделия (в трех видах и 3D-модель), нанести размеры, оформить спецификацию на изготовление данного изделия. 1.2 Выполнить оформление листа формата А3 и А4, оформить лист рамкой со штампом, расположить и отмасштабировать чертежи проекта. 1.3 Выполнить <b>архитектурный чертеж</b> . 1.4 Выполнить оформление планов этажа, разреза на листах формата А3 и А4, оформить лист рамкой со штампом, расположить и отмасштабировать чертежи проекта.
<b>2.</b>	<b>Работа в программе MSWord</b>
	2.1 <b>Создать отчёт.</b> В отчёте описать инструментарий, методику выполнения заданий, методику подготовки документа на печать. Выполнить форматирование документа по установленным правилам. Приложить материалы чертежей к отчёту. <b>Содержание отчета:</b> <ul style="list-style-type: none"><li>- Организационно-правовая форма предприятия (организации, учреждения);</li><li>- Организационная структура управления организацией (учреждением);</li><li>- Алгоритм создания сборочного чертежа готового изделия;</li><li>- Алгоритм проектирования архитектурного объекта;</li><li>- Приложения: Приложение А. Сборочный чертеж готового изделия Приложение Б. Планы архитектурного объекта Приложение В. Фасады архитектурного объекта Приложение Г. Разрез архитектурного объекта</li></ul>

**По итогам практики предоставить:**

1. Отчет
2. Дневник практики
3. Характеристику

Руководитель практики от университета \_\_\_\_\_  
(подпись, инициалы, фамилия)

Руководитель практики от профильной организации \_\_\_\_\_  
(подпись, инициалы, фамилия)



**4. Отзывы руководителей практики**  
**Характеристика учебной и профессиональной деятельности**  
**обучающегося во время производственной практики**

Фамилия Имя Отчество \_\_\_\_\_,

обучающийся(аяся) специальности СПО 07.02.01 *Архитектура* успешно прошел(ла) производственную практику ПП.03.01 по профессиональному модулю 03 Выполнение работ по одной или нескольким профессиям рабочих, должностям служащих 72 часа с «\_\_» \_\_\_\_ 20\_\_ г. по «\_\_» \_\_\_\_ 20\_\_ г.

в \_\_\_\_\_

*наименование организации*

**Виды и качество выполнения работ**

<b>Виды работ, выполненные обучающимся во время практики</b>	<b>Объем работ, в час.</b>	<b>Качество выполнения работ в соответствии с технологией и требованиями организации (низкий/средний/высокий)</b>
Ознакомление и изучение структуры проектной организации Создание сборочного чертежа готового изделия	36	
Изучение проектных и нормативных материалов Выполнение чертежей архитектурного объекта	36	
	<b>72</b>	

**Оценка сформированности общих и профессиональных компетенций**

<b>Коды и наименования проверяемых компетенций или их сочетаний</b>	<b>Основные показатели/критерии оценки результатов</b>	<b>Оценка да/нет</b>
ПК 3.1 Выполнять чертежные работы в соответствии с требованиями ЕСКД и СПДС	Соблюдение требований ГОСТ ЕСКД и СПДС в отношении параметров применяемых линий чертежа, шрифта, размеров форматов, основных надписей, обозначений сечений и разрезов; графических обозначений строительных материалов в сечениях	
	Применение технологии создания и оформления рабочих строительных чертежей в соответствии с требованиями стандартов ЕСКД и СПДС для строительства	
ПК 3.2. Проводить процесс чертежных и простых конструкторских работ	Определение конструктивных элементов, размеров и других параметров	
	Применение технологии построения различных геометрических форм, подбор чертёжные инструменты, при выполнении упражнений и практических работ	
	Соблюдение проекционной связи при построении видов	
	Вычерчивание детали с указанием линий сечения,	

	необходимых обозначений и надписей	
ОК 1. Выбирать способы решения задач профессиональной деятельности применительно к различным контекстам	Способность анализировать задачу и выделять ее составные части	
	Правильность определения этапов решения задачи	
	Правильность составления плана действия	
	Правильность определения необходимых ресурсов	
ОК 2. Использовать современные средства поиска, анализа и интерпретации информации и информационные технологии для выполнения задач профессиональной деятельности	Способность планировать процесс поиска	
	Способность оценивать практическую значимость результатов поиска	
	Способность оформлять результаты поиска	
	Широта использования различных источников информации, включая электронные	
ОК 3. Планировать и реализовывать собственное профессиональное и личностное развитие, предпринимательскую деятельность в профессиональной сфере, использовать знания по правовой и финансовой грамотности в различных жизненных ситуациях	Способность определять актуальность нормативно-правовой документации в профессиональной деятельности	
	Способность определять и выстраивать траектории профессионального развития и самообразования	
ОК 4. Эффективно взаимодействовать и работать в коллективе и команде	Построение профессионального общения с учетом социально-профессионального статуса, ситуации общения, особенностей группы и индивидуальных особенностей участников коммуникации	
ОК 5. Осуществлять устную и письменную коммуникацию на государственном языке Российской Федерации с учетом особенностей социального и культурного контекста	Грамотность устной и письменной речи на государственном языке РФ	
	Грамотность изложения своих мыслей при оформлении документов по профессиональной тематике на государственном языке	
	Способность учитывать особенности социального и культурного контекста в процессе устной и письменной коммуникации	
ОК 6. Проявлять гражданско-патриотическую позицию, демонстрировать осознанное поведение на основе традиционных российских духовно-нравственных ценностей, в том числе с учетом гармонизации межнациональных и межрелигиозных отношений, применять стандарты антикоррупционного поведения	Способность описать значимость своей специальности	
ОК 7. Содействовать сохранению окружающей среды, ресурсосбережению, применять	Способность охарактеризовать, основные ресурсы, задействованные в профессиональной деятельности	

знания об изменении климата, принципы бережливого производства, эффективно действовать в чрезвычайных ситуациях		
ОК 8. Использовать средства физической культуры для сохранения и укрепления здоровья в процессе профессиональной деятельности и поддержания необходимого уровня физической подготовленности квалификации.	Пользоваться средствами профилактики перенапряжения, характерными для данной специальности	
ОК 9 Пользоваться профессиональной документацией на государственном и иностранном языках	Использование в профессиональной деятельности необходимой технической документации, в том числе на иностранных языках	

Отзыв о работе студента руководителя практики от профильной организации

---



---



---



---



---

Руководитель практики от профильной организации (предприятия)

(личная подпись, инициалы, фамилия)

Отзыв о работе студента руководителя практики от университета

---



---



---



---

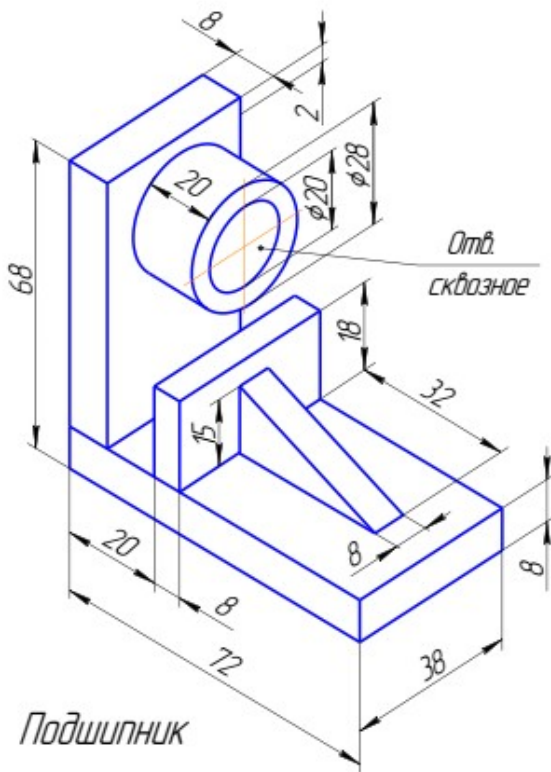
Результаты аттестации \_\_\_\_\_  
Руководитель практики от университета

(личная подпись, инициалы, фамилия)

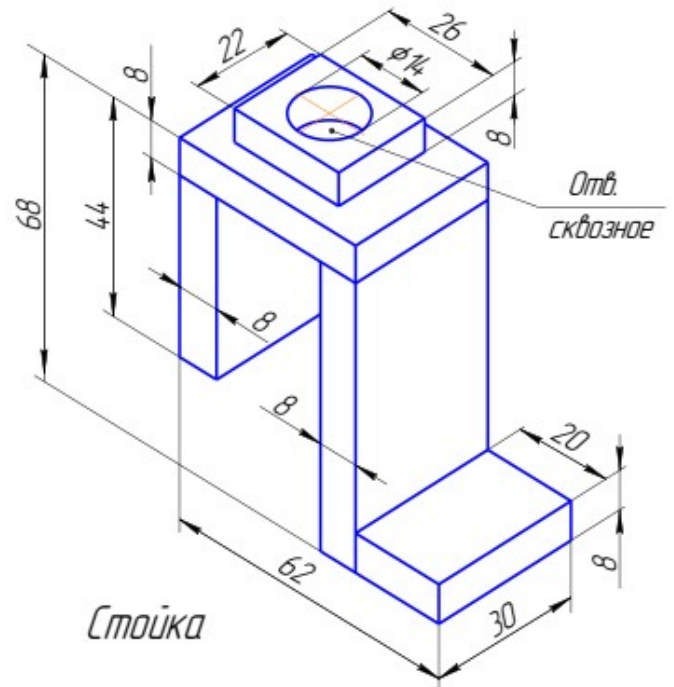
« \_\_\_\_ » \_\_\_\_\_ 20 \_\_\_\_ г.

# Приложение А

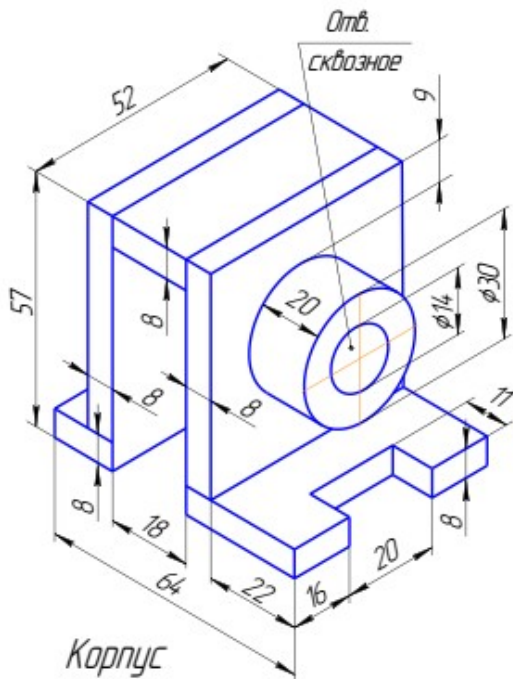
Вариант 1



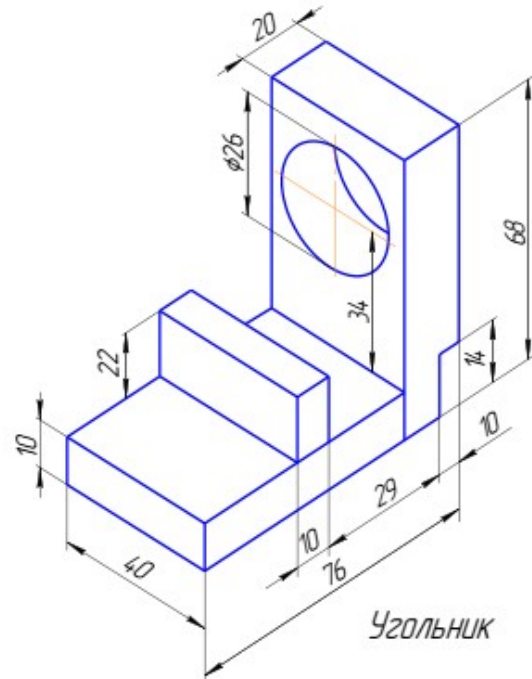
Вариант 2



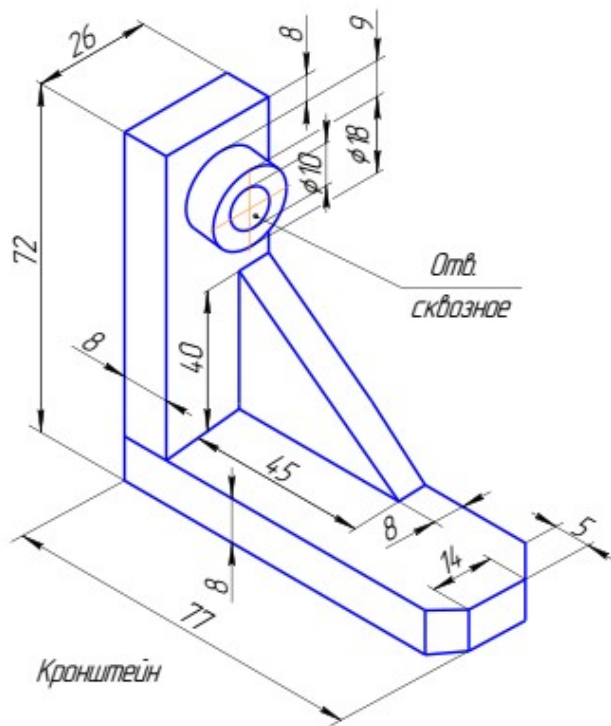
Вариант 3



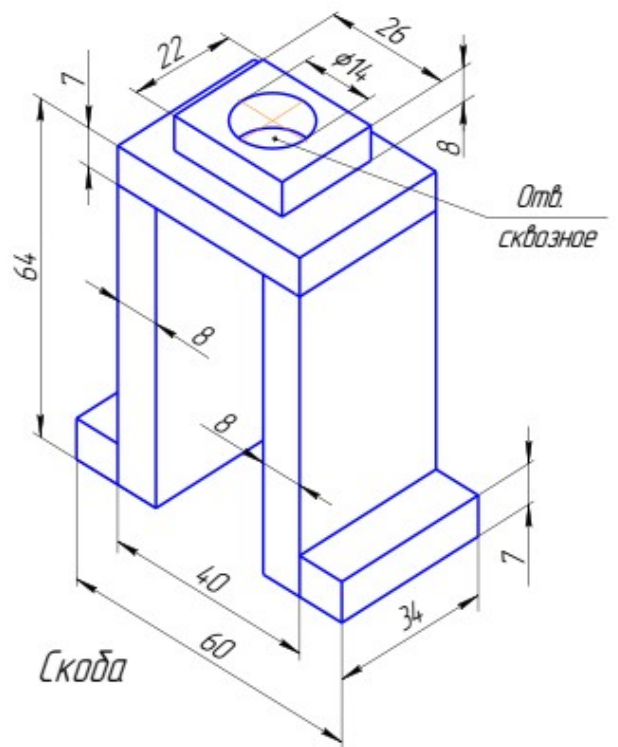
Вариант 4



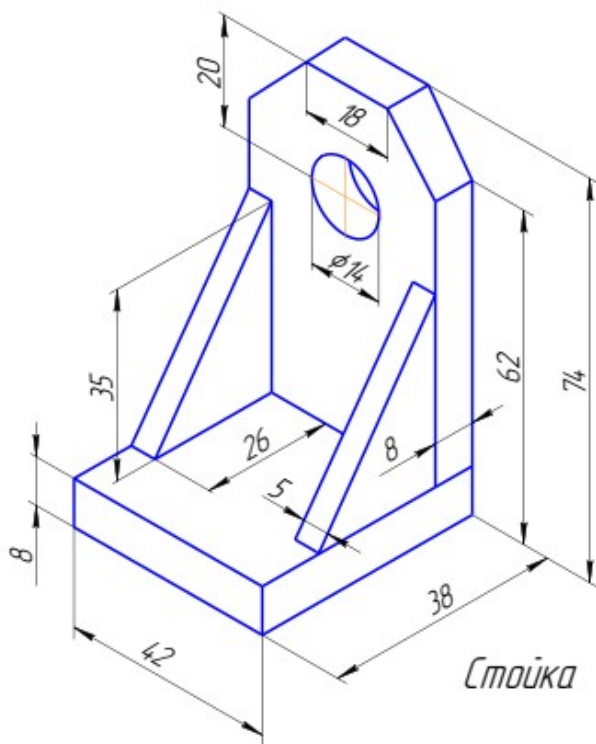
Вариант 5



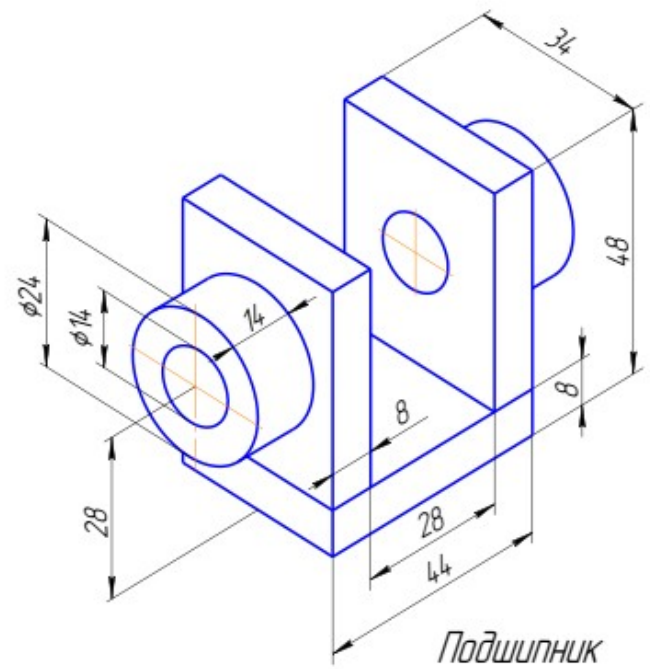
Вариант 6



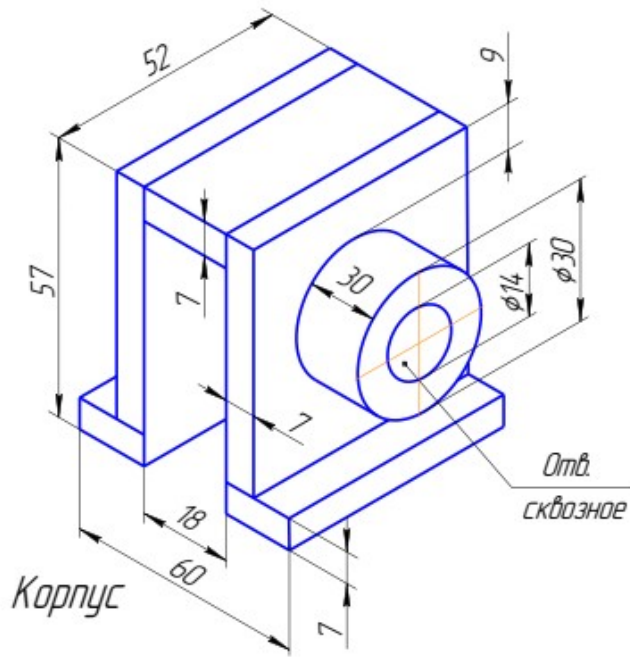
Вариант 7



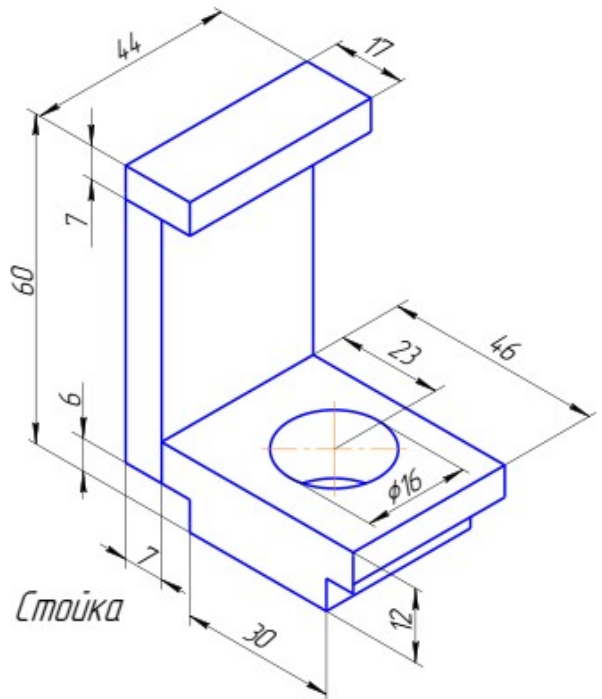
Вариант 8



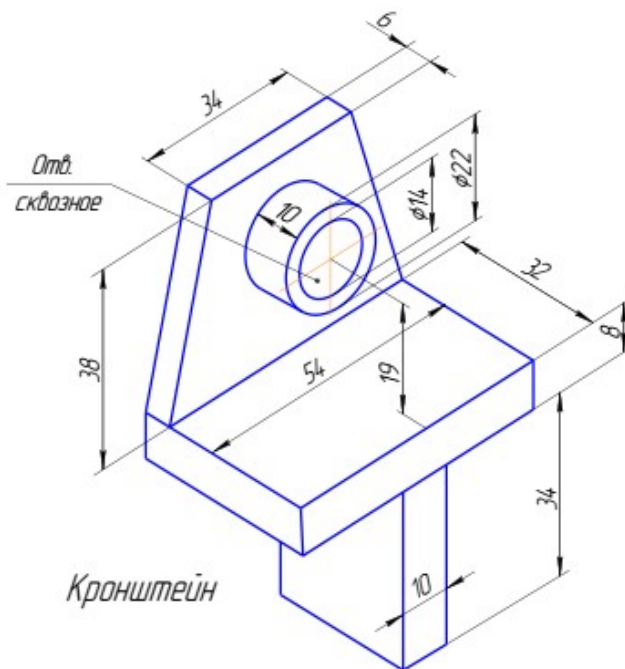
Вариант 9



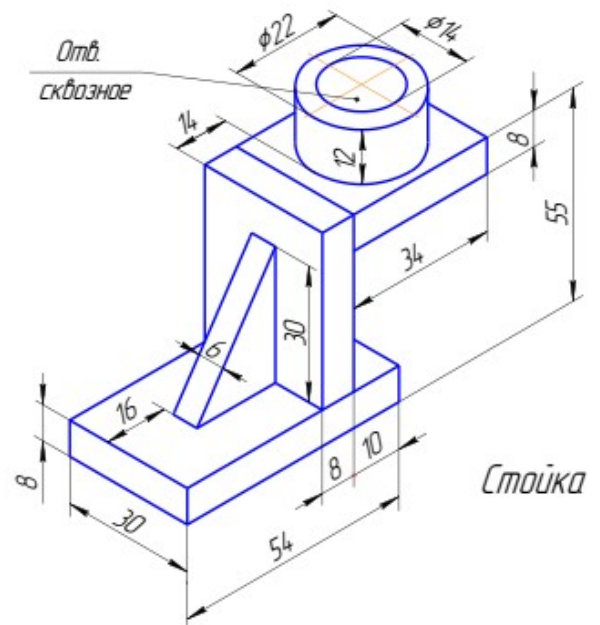
Вариант 10



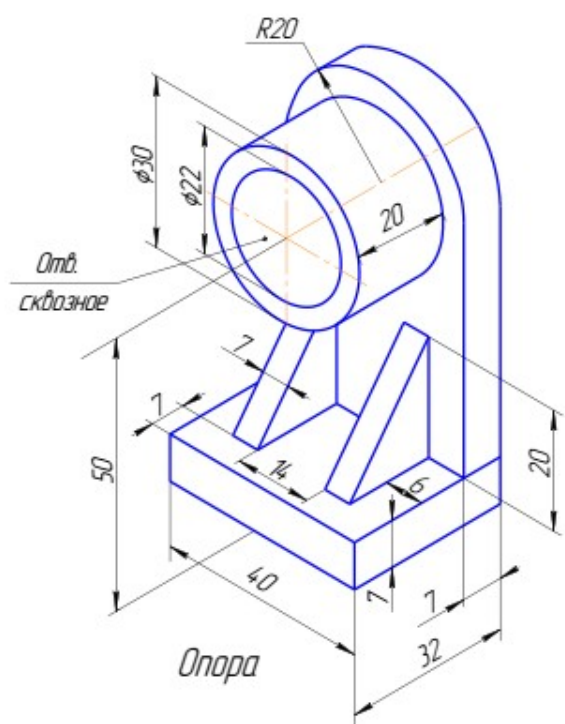
Вариант 11



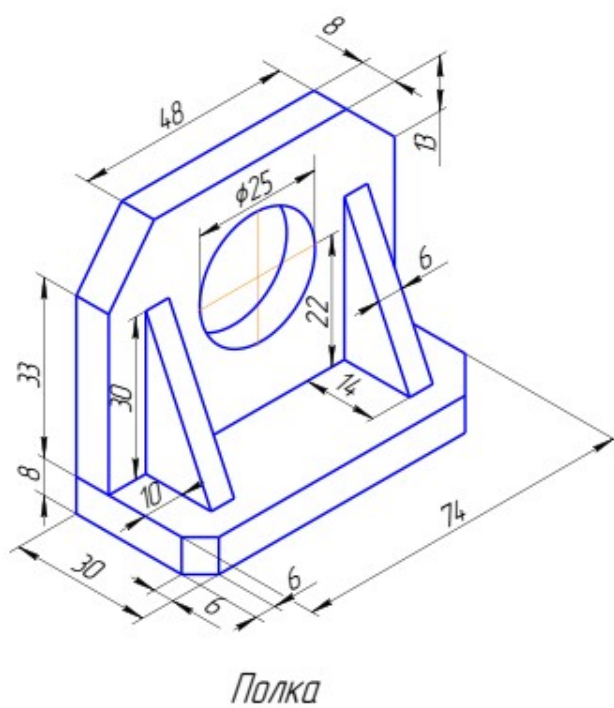
Вариант 12



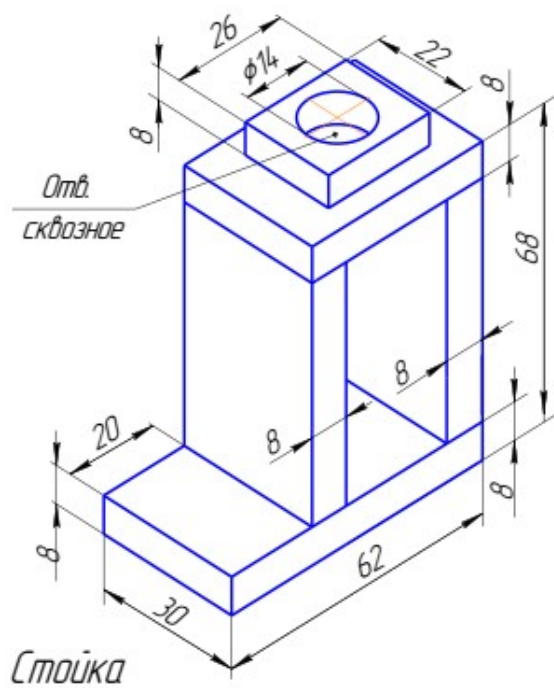
Вариант 13



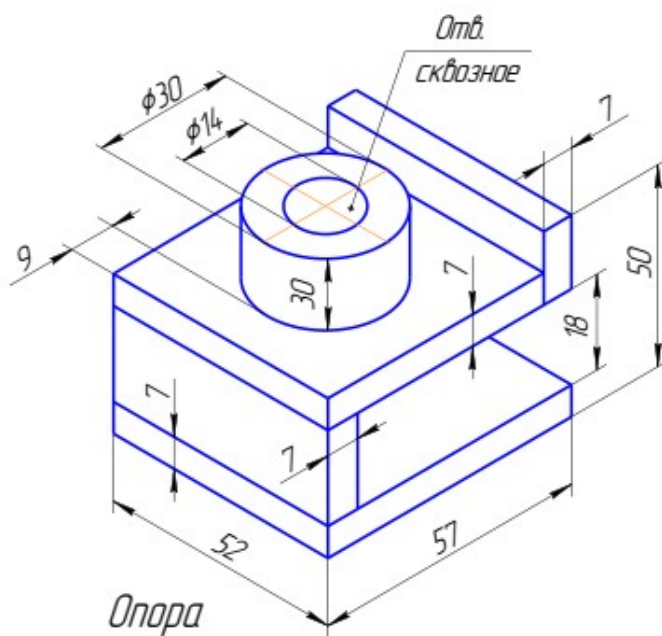
Вариант 14



Вариант 15

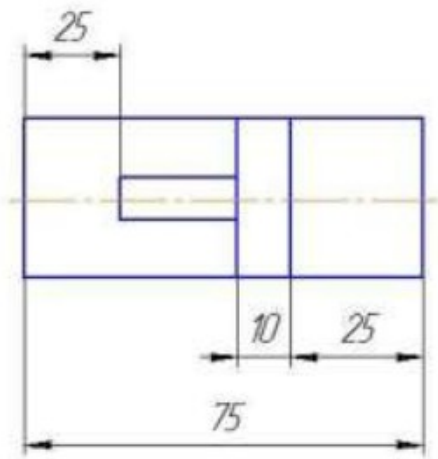
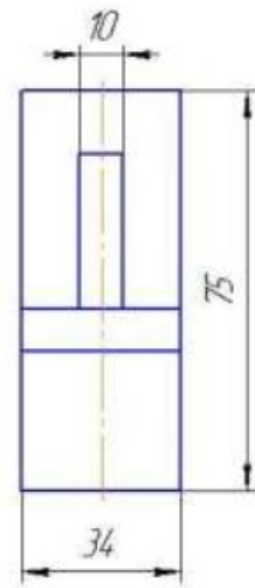
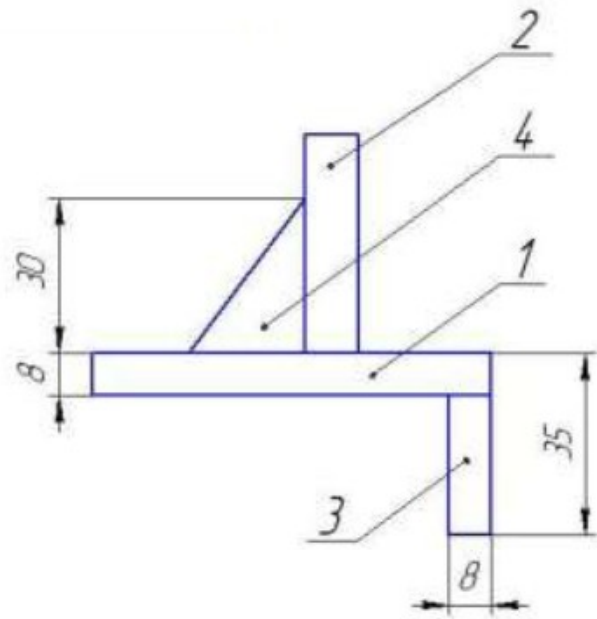


Вариант 16

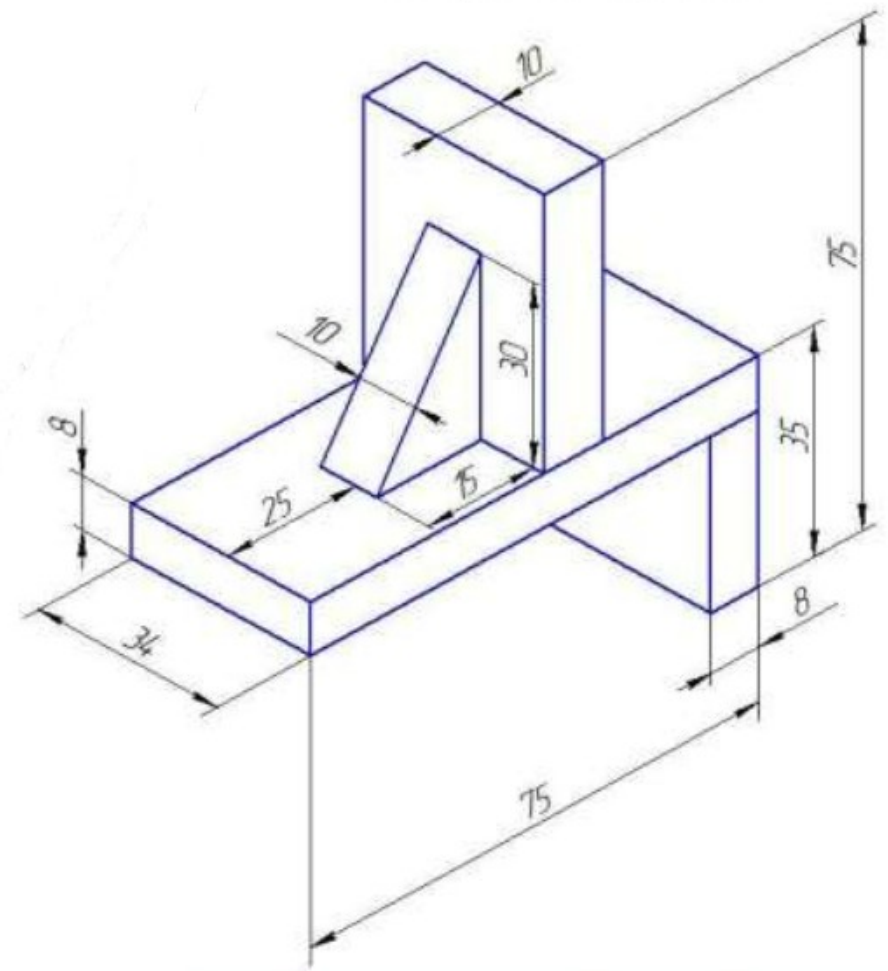




## Пример выполнения задания



*Общий вид изделия*



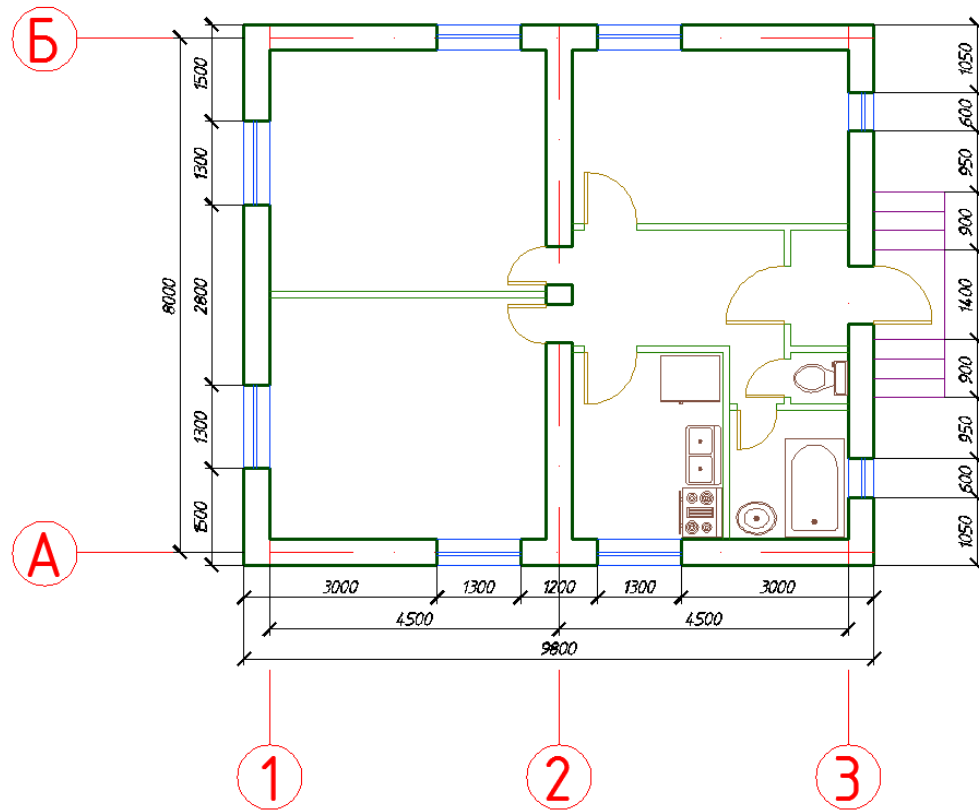


## Приложение Б

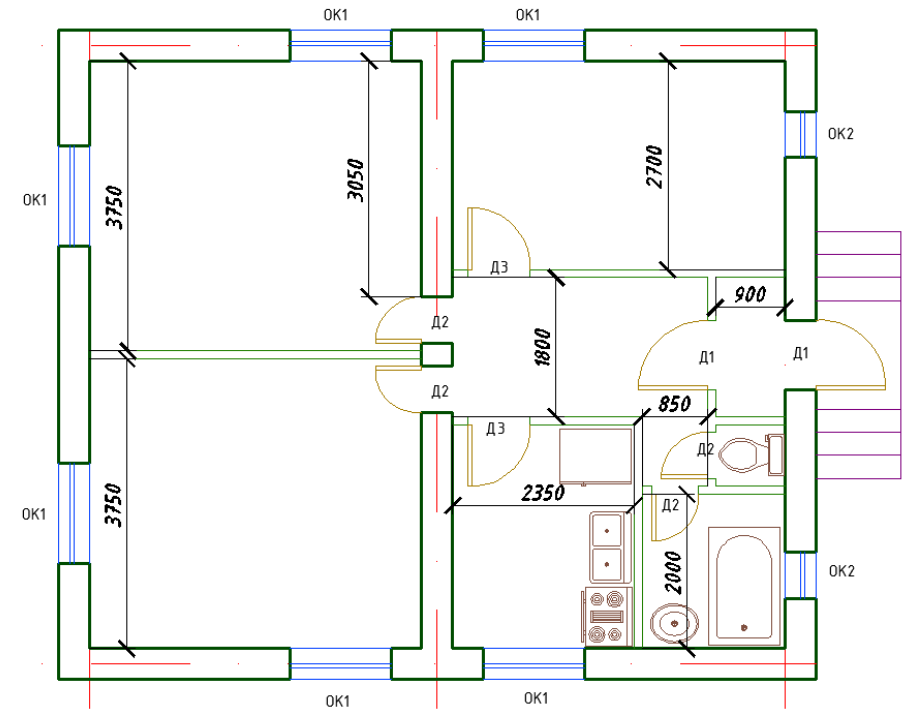
### Вариант 1.

Толщина капитальных стен 400 мм. Привязка по осям А, Б и 2 центральная, по осям 1 и 3 односторонняя.

Задание



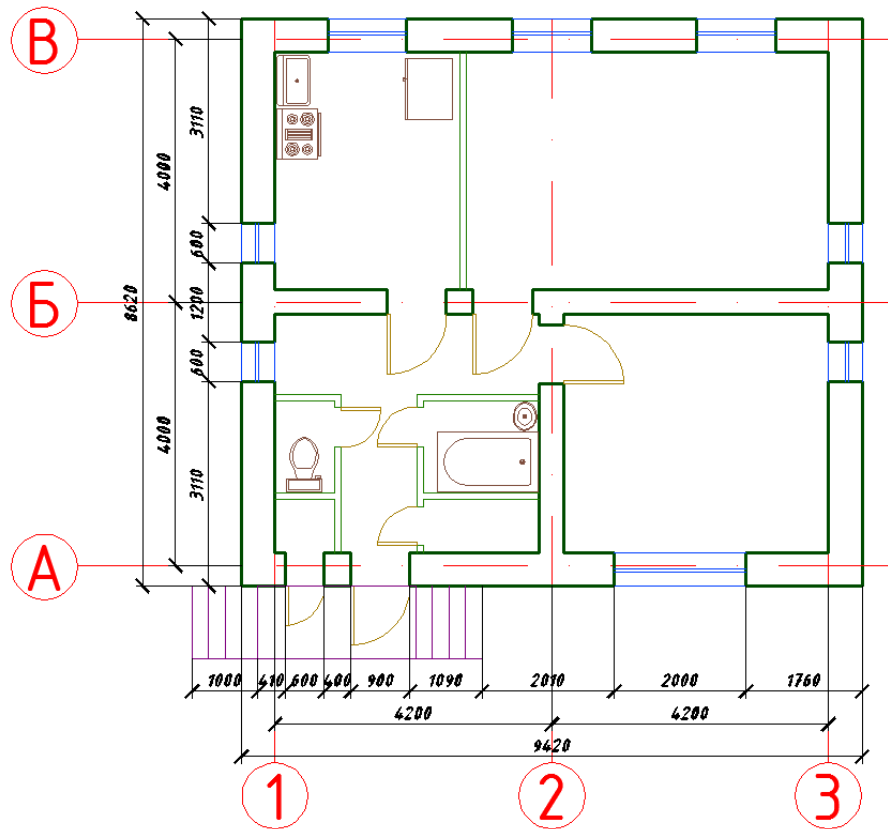
Вспомогательные размеры



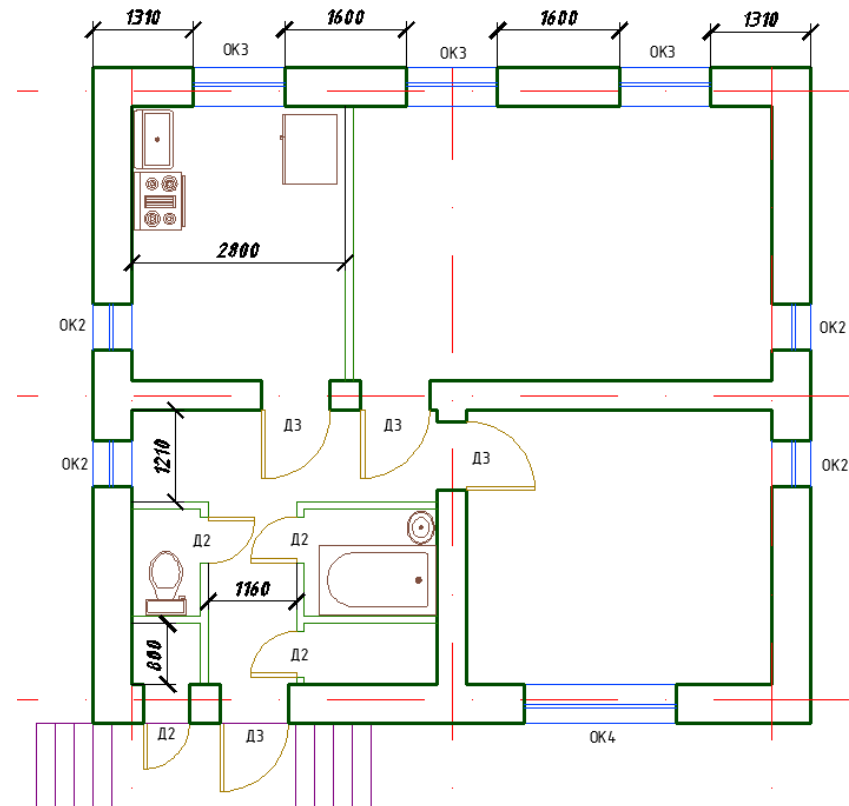
## Вариант 2.

Толщина капитальных стен 400 мм. Привязка по осям А, Б и 2 центральная, по осям 1 и 3 односторонняя.

Задание



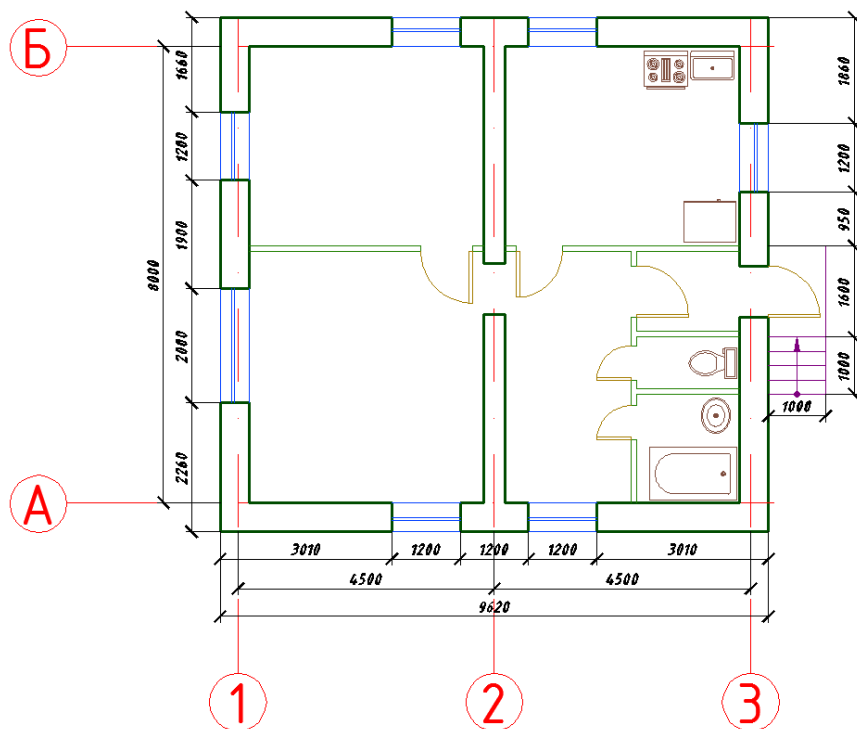
Вспомогательные размеры



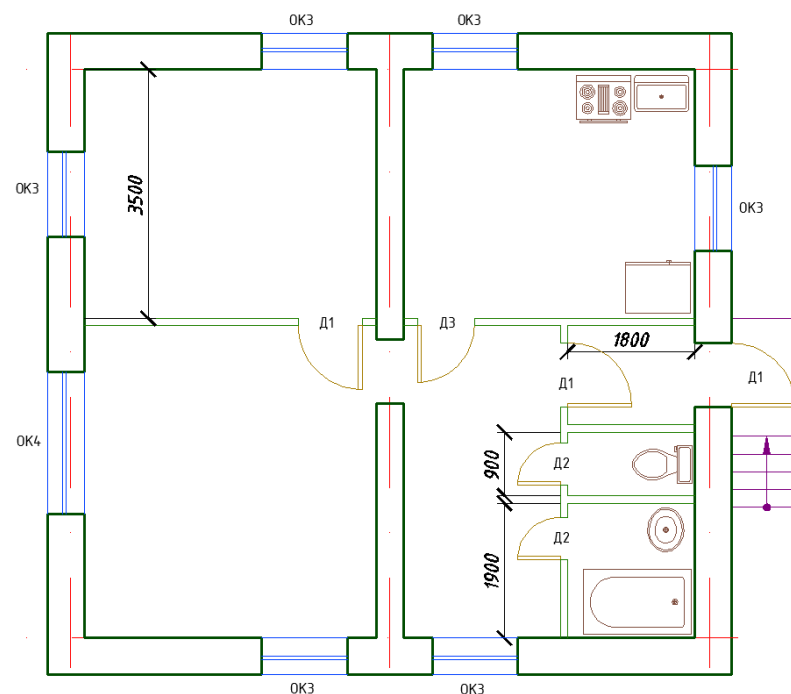
### Вариант 3.

Толщина капитальных стен 510 мм. Привязка по осям А и Б односторонняя, по осям 1 и 3 двухсторонняя 310 – 200 мм. Внутренняя капитальная стена по оси 2 толщиной 380 мм с центральной привязкой.

Задание



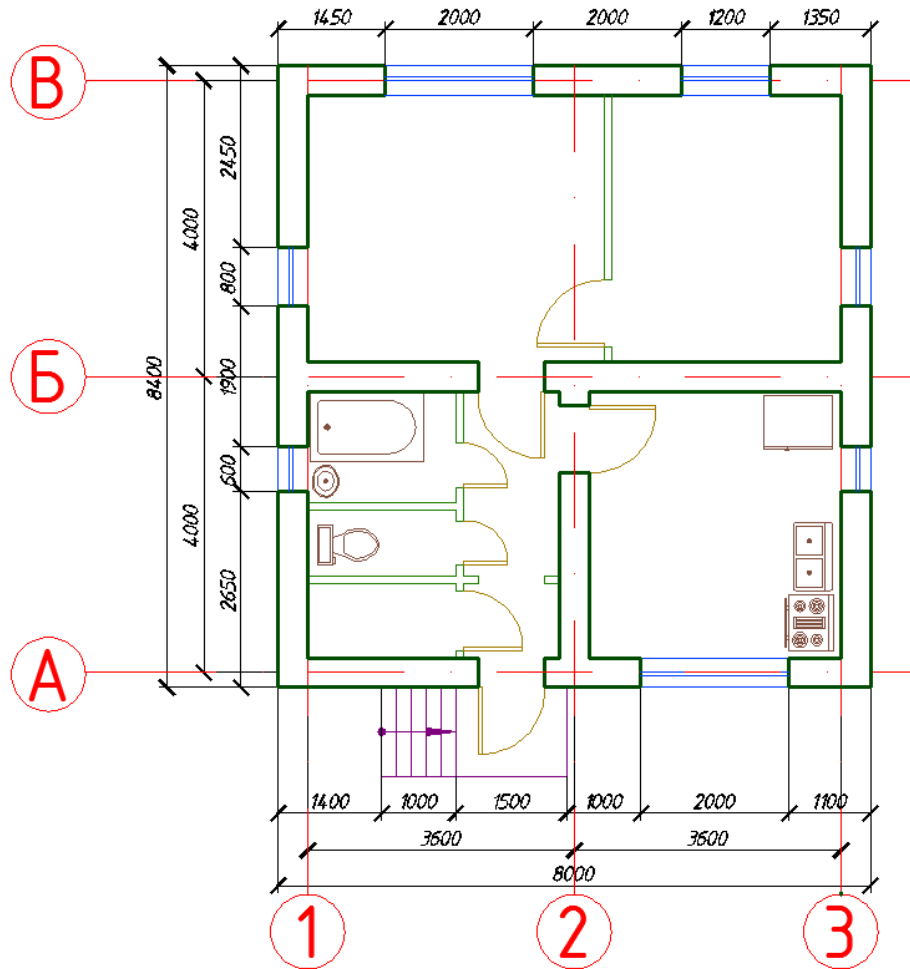
Вспомогательные размеры



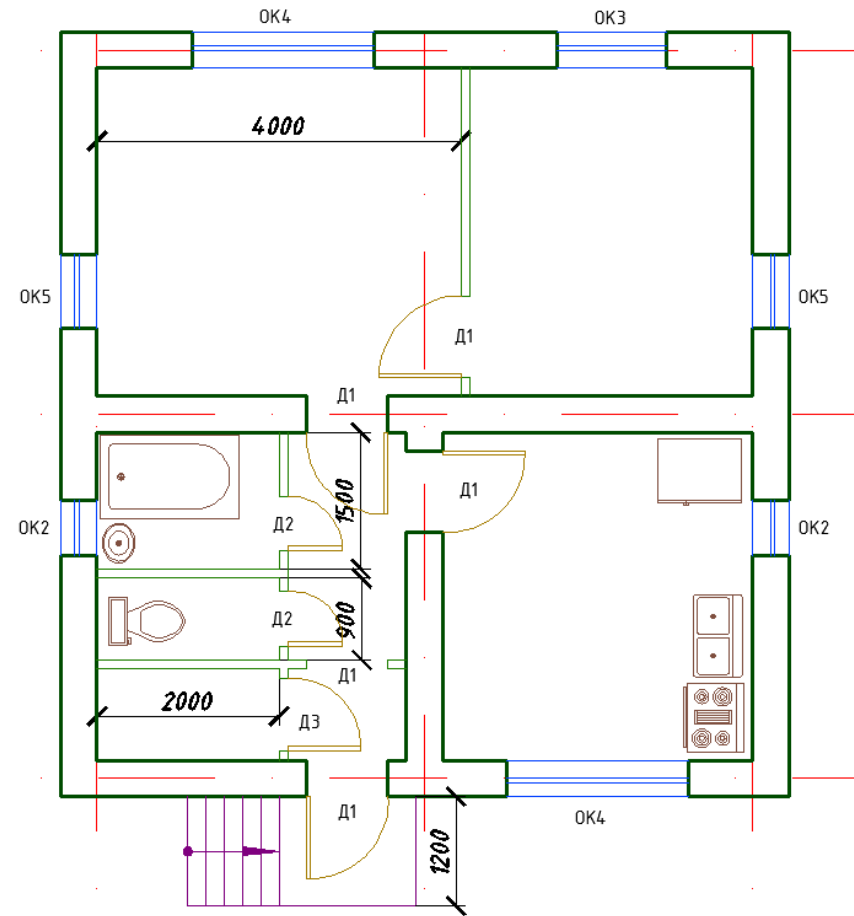
### Вариант 4.

Толщина капитальных стен 400 мм. Привязка по осям А, Б, В и 2 центральная, по осям 1 и 3 односторонняя.

Задание



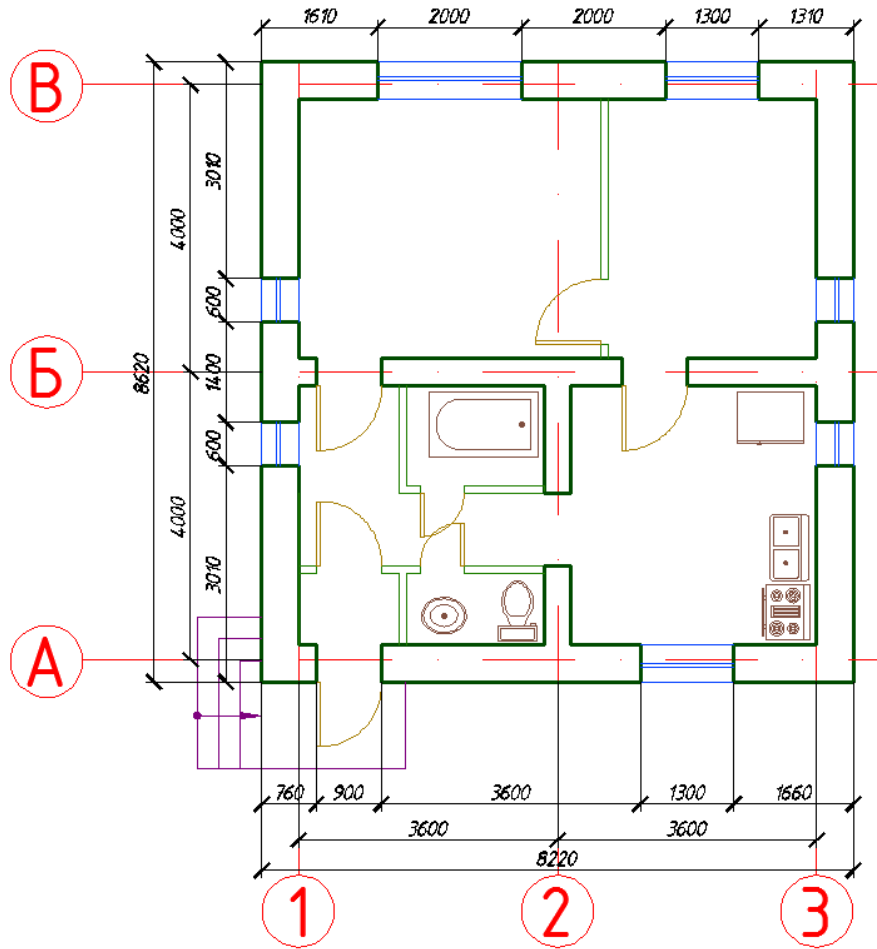
Вспомогательные размеры



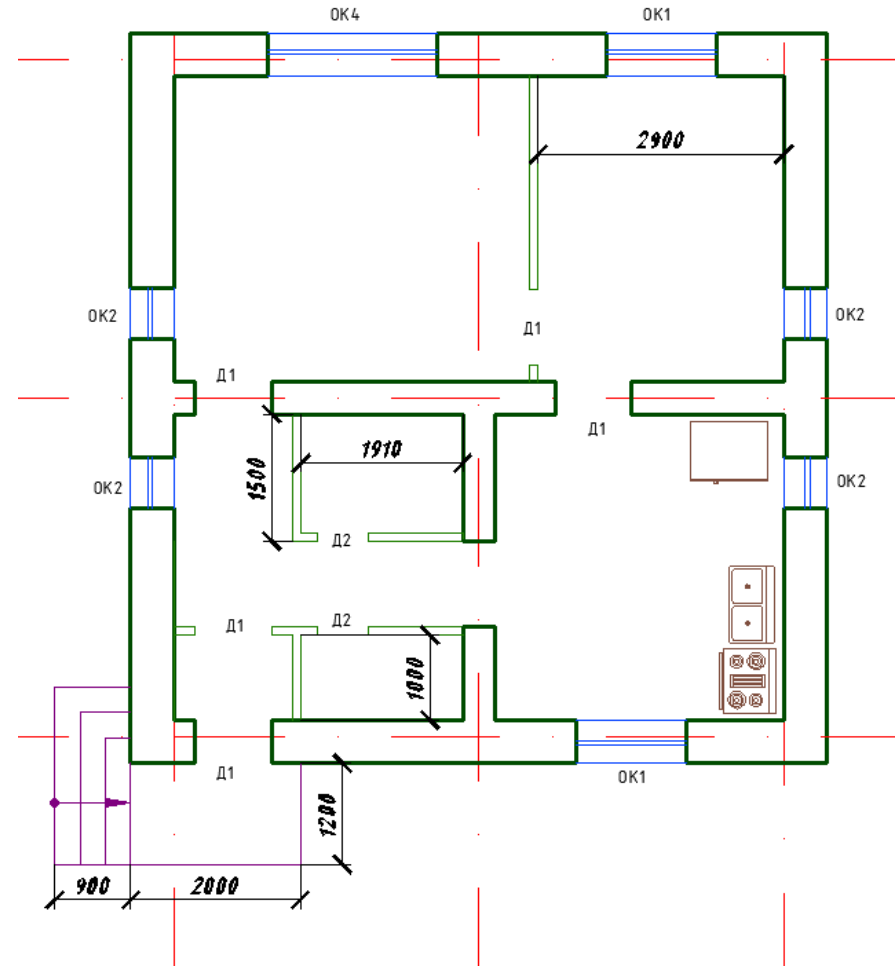
### Вариант 5.

Толщина капитальных стен 510 мм. Привязка по осям А и В двухсторонняя 310 – 200 мм, по осям 1 и 3 односторонняя. Внутренние капитальные стены толщиной 380 мм с центральной привязкой.

Задание



Вспомогательные размеры

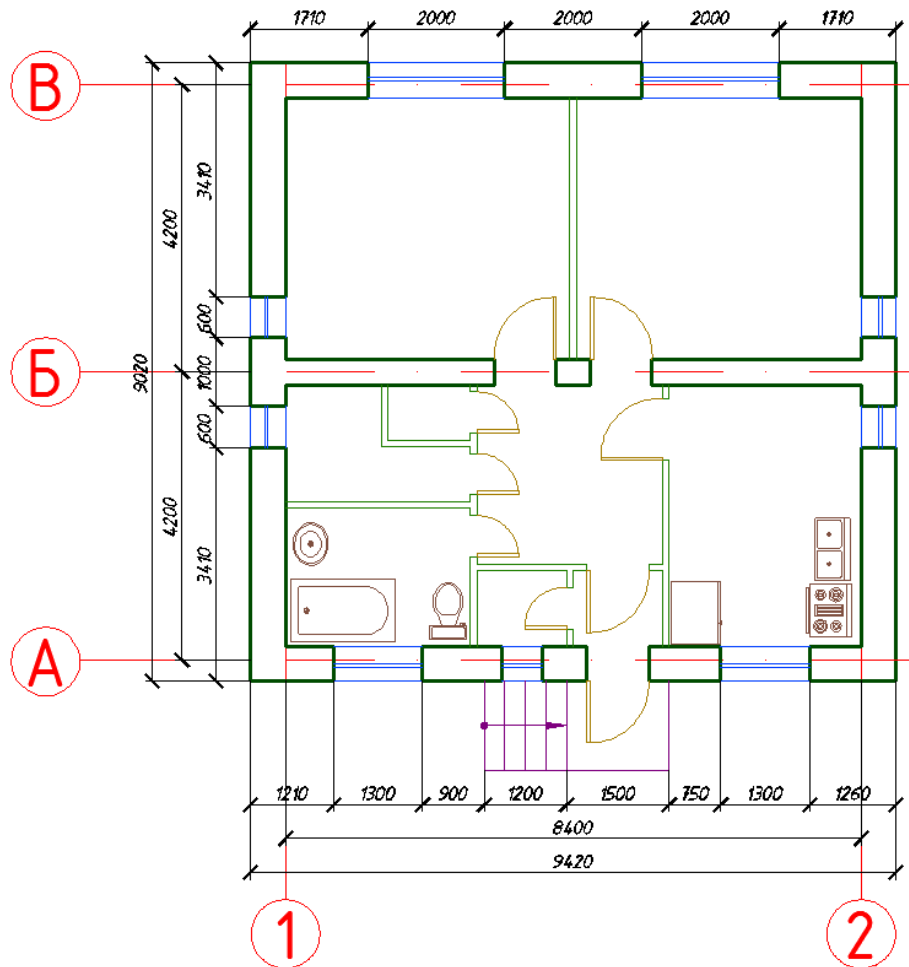




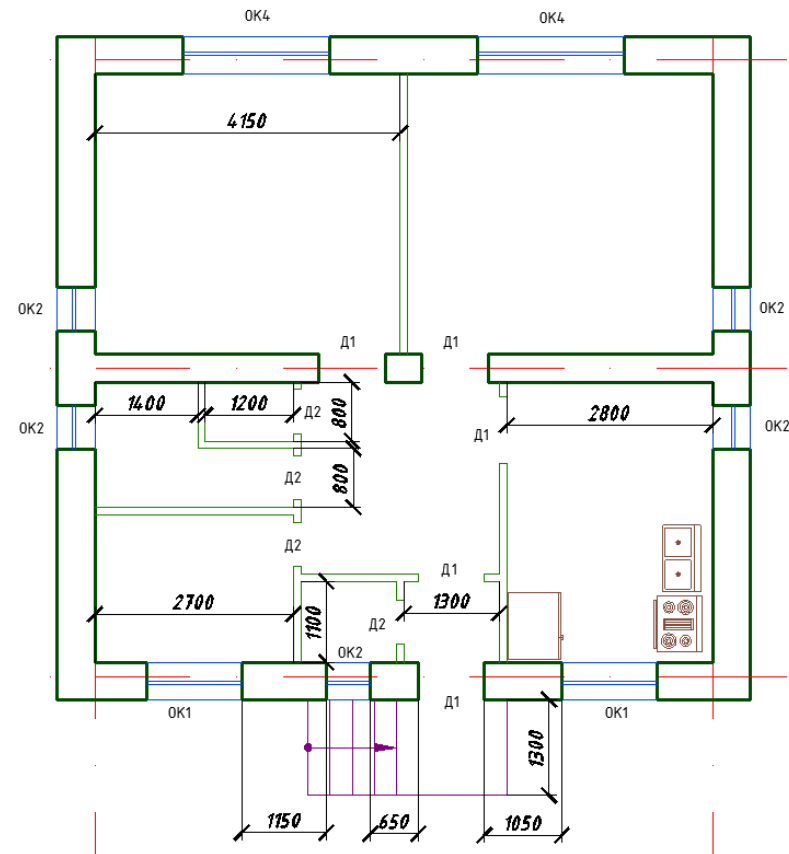
### Вариант 6.

Толщина капитальных стен 510 мм. Привязка по осям А и В двухсторонняя 310 – 200 мм, по осям 1 и 2 односторонняя. Внутренняя капитальная стена по оси Б толщиной 380 мм с центральной привязкой.

Задание



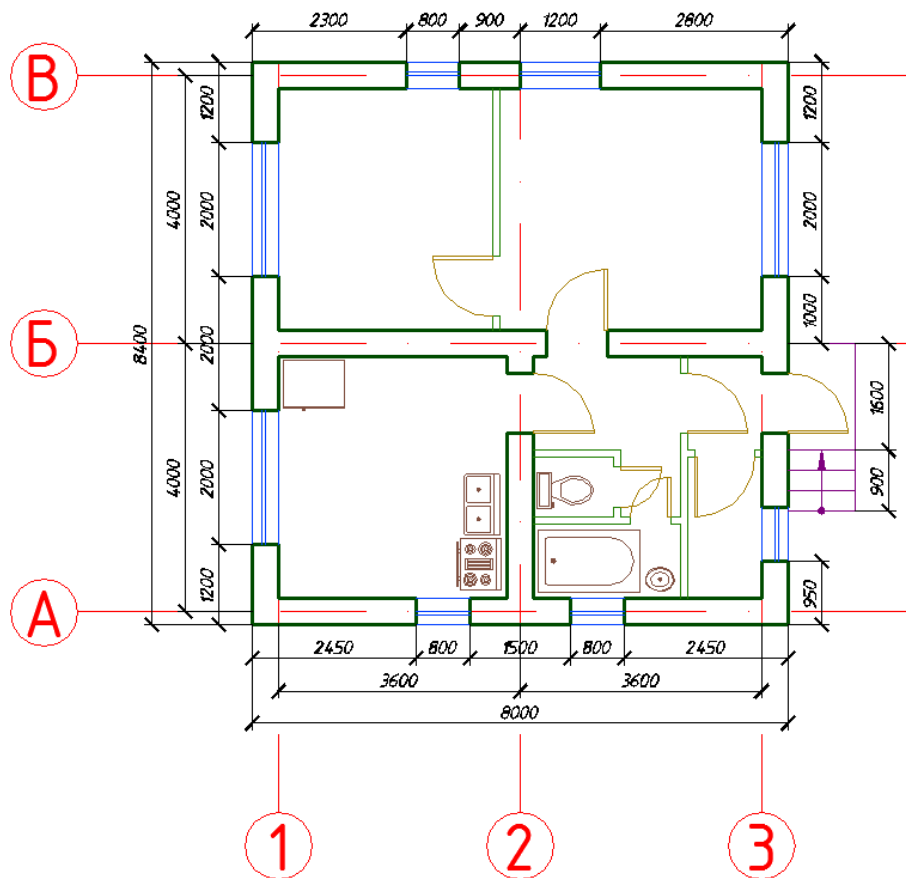
Вспомогательные размеры



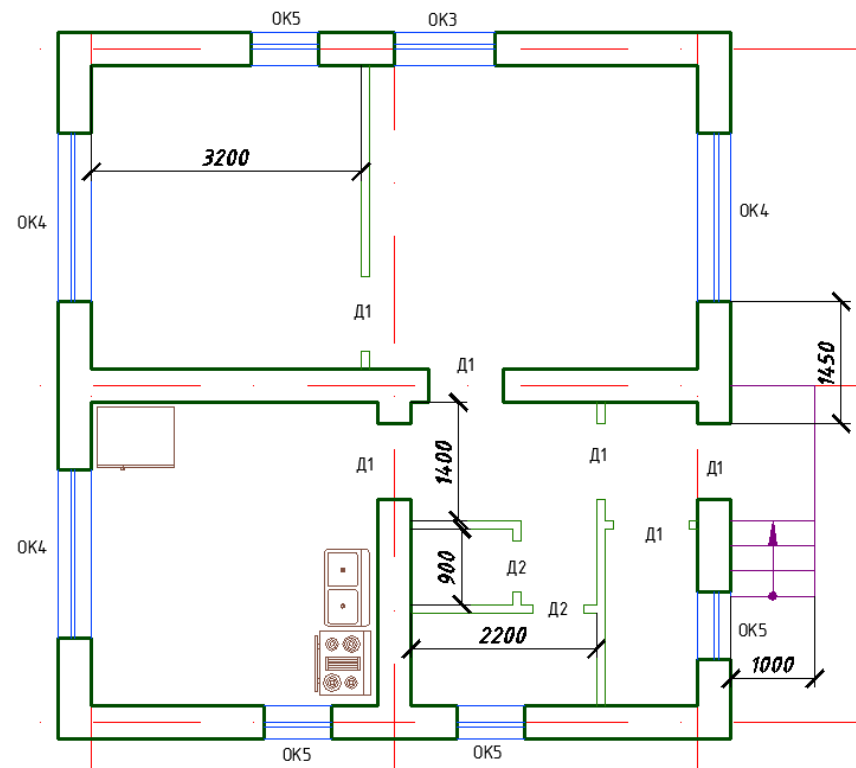
## Вариант 7.

Толщина капитальных стен 400 мм. Привязка по осям А, Б, В и 2 центральная, по осям 1 и 3 односторонняя.

Задание



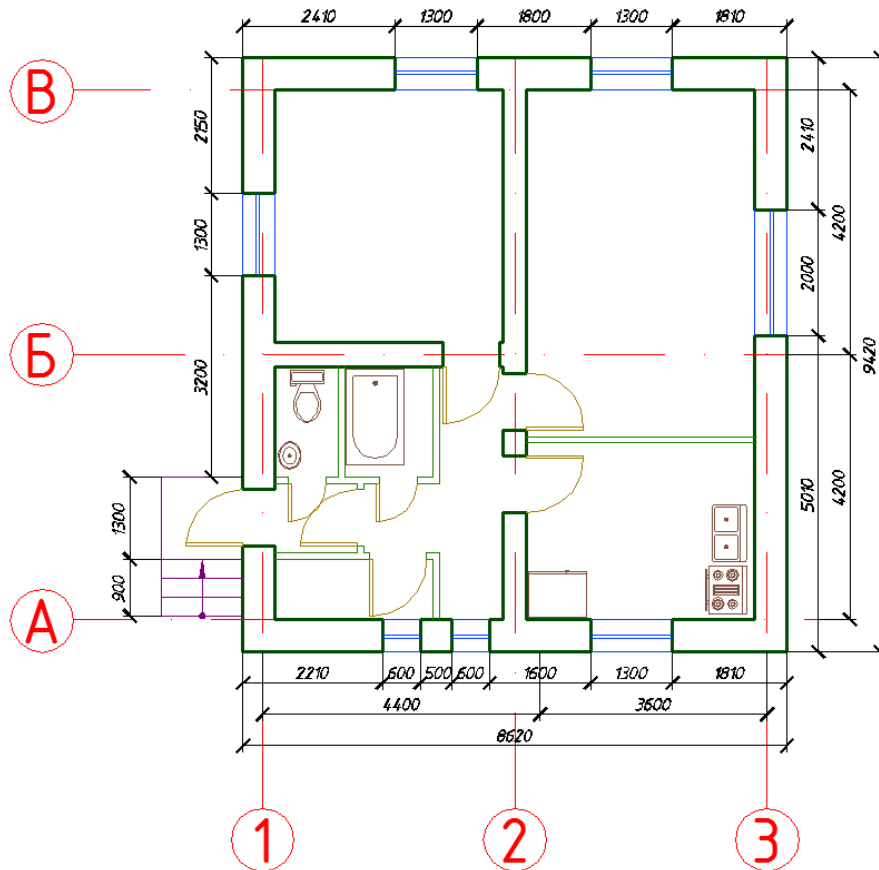
Вспомогательные размеры



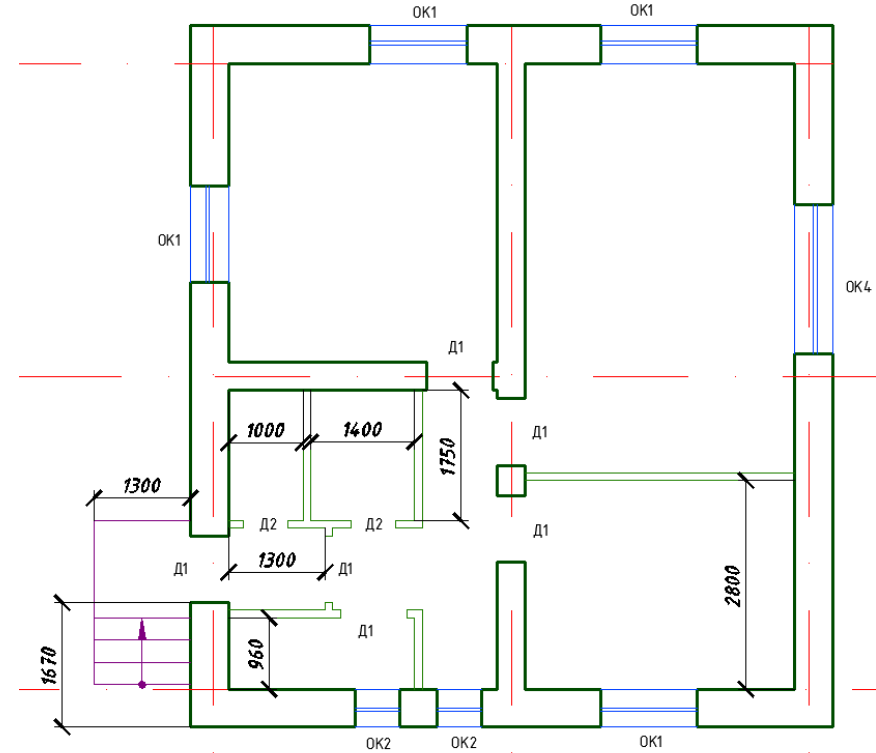
### Вариант 8.

Толщина капитальных стен 510 мм. Привязка по осям 1 и 3 двухсторонняя 310 – 200 мм, по осям А и В односторонняя. Внутренние капитальные стена толщиной 380 мм с центральной привязкой.

Задание



Вспомогательные размеры

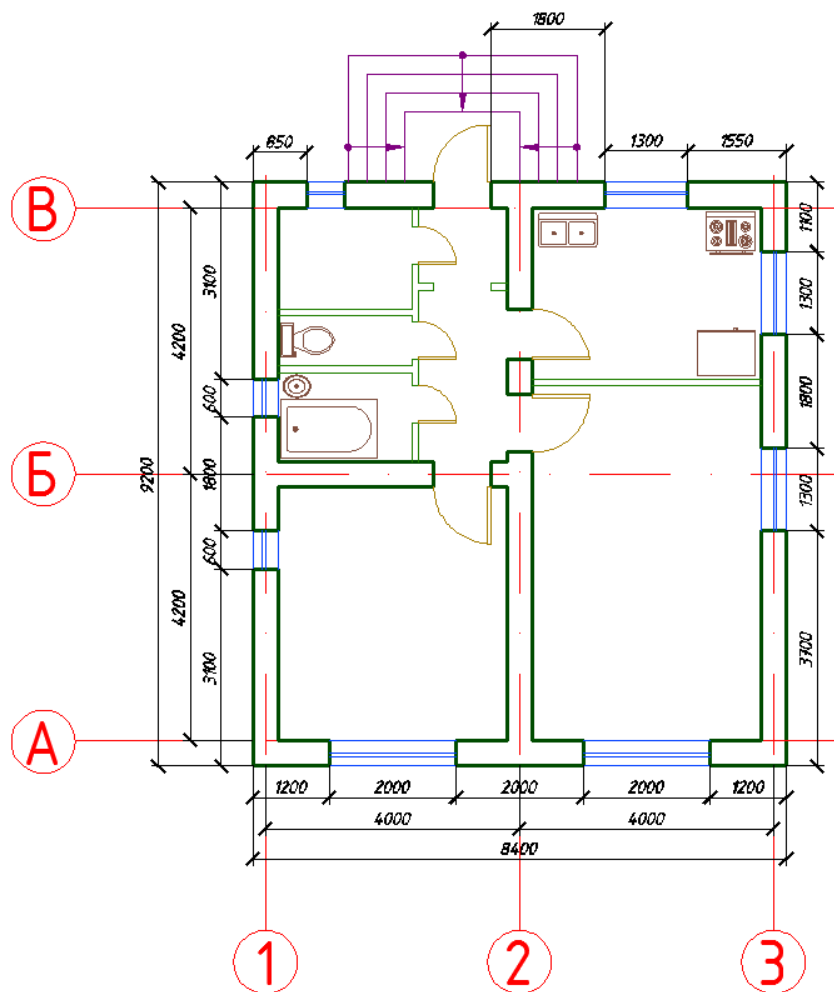




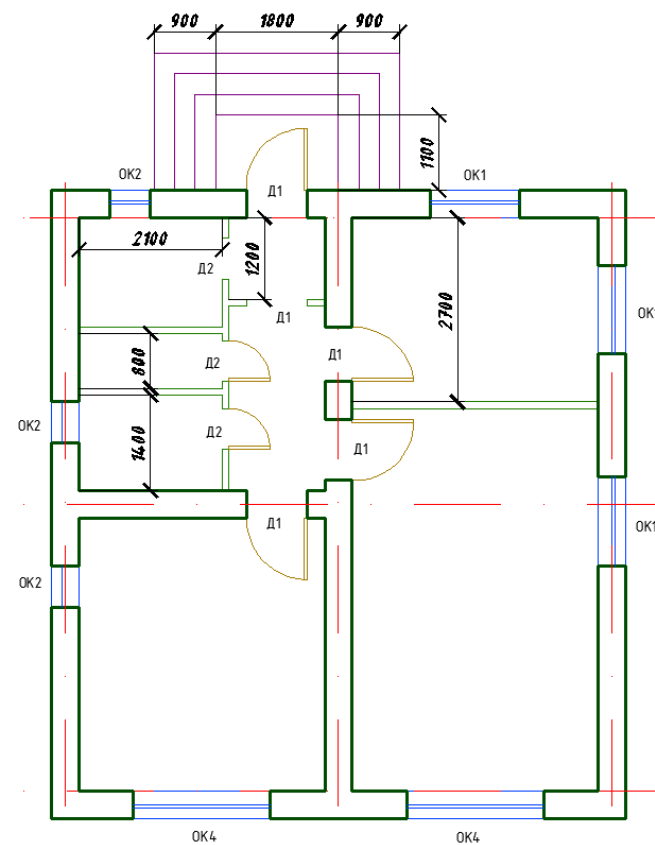
## Вариант 9.

Толщина капитальных стен 400 мм. Привязка по осям 1, 2, 3 и Б центральная, по осям А и В односторонняя.

### Задание



### Вспомогательные размеры



**Федеральное государственное автономное образовательное учреждение  
высшего образования  
«Балтийский федеральный университет имени Иммануила Канта»  
(БФУ им. И. Канта)  
Университетский колледж**

**ПРОГРАММА**

**Учебной практики (геодезическая) УП 01.01**

**по профессиональному модулю 01**

**«Разработка отдельных архитектурных, в том числе объемных и планировочных  
решений, в составе проектной документации»**

---

(наименование модуля)

По специальности

07.02.01

(код специальности)

**Архитектура**

---

(наименование специальности)

Калининград

Программа учебной практики разработана на основе Федерального государственного образовательного стандарта среднего профессионального образования по специальности **07.02.01 Архитектура** по профессиональному модулю **ПМ01 Разработка отдельных архитектурных, в том числе объемных и планировочных решений, в составе проектной документации**

Организация-разработчик:

**Федеральное государственное автономное образовательное учреждение высшего образования «Балтийский федеральный университет им. И. Канта»,  
Университетский колледж**

Разработчик:

**Саратовская А.С.**, преподаватель отделения «Строительство и архитектура»

## СОДЕРЖАНИЕ

1. ПАСПОРТ ПРОГРАММЫ УЧЕБНОЙ ПРАКТИКИ	4
2. РЕЗУЛЬТАТЫ ОСВОЕНИЯ ПРОГРАММЫ УЧЕБНОЙ ПРАКТИКИ	6
3. СТРУКТУРА И СОДЕРЖАНИЕ УЧЕБНОЙ ПРАКТИКИ	7
4. УСЛОВИЯ РЕАЛИЗАЦИИ ПРОГРАММЫ УЧЕБНОЙ ПРАКТИКИ	8
5. КОНТРОЛЬ И ОЦЕНКА РЕЗУЛЬТАТОВ ОСВОЕНИЯ УЧЕБНОЙ ПРАКТИКИ	10

# **1. ПАСПОРТ ПРОГРАММЫ УЧЕБНОЙ ПРАКТИКИ**

## **по ПМ01 Разработка отдельных архитектурных, в том числе объемных и планировочных решений, в составе проектной документации**

### **1.1. Область применения программы учебной практики**

Программа учебной практики является составной частью профессионального модуля **ПМ01 Разработка отдельных архитектурных, в том числе объемных и планировочных решений, в составе проектной документации**, обеспечивающей реализацию ФГОС СПО.

Учебная практика является частью учебного процесса и направлена на формирование у студентов общих и профессиональных компетенций:

ОК 1 Выбирать способы решения задач профессиональной деятельности, применительно к различным контекстам;

ОК 2 Использовать современные средства поиска, анализа и интерпретации информации и информационные технологии для выполнения задач профессиональной деятельности;

ОК 4 Эффективно взаимодействовать и работать в коллективе и команде;

ОК 5 Осуществлять устную и письменную коммуникацию на государственном языке Российской Федерации с учетом особенностей социального и культурного контекста;

ОК 9 Пользоваться профессиональной документацией на государственном и иностранных языках;

ПК 1.1 Подготавливать исходные данные для проектирования, в том числе для разработки отдельных архитектурных и объемно-планировочных решений

и приобретение практического опыта по виду профессиональной деятельности **Разработка отдельных архитектурных, в том числе объемных и планировочных решений, в составе проектной документации**.

### **1.2. Цели и задачи учебной практики – требования к результатам освоения практики, формы отчетности**

Практика имеет целью комплексное освоение студентами вида профессиональной деятельности **Разработка отдельных архитектурных, в том числе объемных и планировочных решений, в составе проектной документации** по специальности 07.02.01 Архитектура, а также приобретение необходимых умений и опыта практической работы студентами.

С целью овладения указанным видом профессиональной деятельности и соответствующими профессиональными компетенциями обучающийся при прохождении учебной практики должен:

**иметь практический опыт:**

- сбора, обработки и систематизации данных для разработки эскизного архитектурного проекта;
- комплектования исходных данных, данных задания на проектирование объекта капитального строительства и данных задания на разработку архитектурного раздела проектной документации;

**уметь:**

- осуществлять сбор, обработку и комплектование данных, необходимых для проектирования архитектурного объекта, в том числе с использованием автоматизированных информационных систем.

По окончании практики студент сдаёт отчет и аттестационный лист в соответствии с содержанием тематического плана практики и по форме, установленной ФГАОУ ВО БФУ им. И. Канта.

Промежуточная аттестация проводится в форме «зачёта».

### **1.3. Место и время проведения учебной практики**

Учебная практика проводится в соответствии с утвержденным учебным планом в рамках модуля **ПМ01 Разработка отдельных архитектурных, в том числе объемных и планировочных решений, в составе проектной документации.**

Сроки и продолжительность проведения учебной практики определяются рабочими учебными планами и графиком учебного процесса.

Количество часов на освоение программы практики – **36 часов.**

Учебная практика необходима для завершения освоения вида профессиональной деятельности **Разработка отдельных архитектурных, в том числе объемных и планировочных решений, в составе проектной документации.**

Учебная практика проводится на учебных полигонах ФГАОУ ВО БФУ им. И. Канта.

Обучающиеся проходят учебную практику в соответствии с графиком прохождения практики.

Продолжительность рабочего дня обучающихся при прохождении учебной практики – 6 часов и не более 36 академических часов в неделю.

## 2. РЕЗУЛЬТАТЫ ОСВОЕНИЯ ПРОГРАММЫ УЧЕБНОЙ ПРАКТИКИ

Результатом освоения программы учебной практики является овладение обучающимися видом профессиональной деятельности **Разработка отдельных архитектурных, в том числе объемных и планировочных решений, в составе проектной документации, в том числе профессиональными (ПК) и общими (ОК) компетенциями:**

Код	Наименование результата обучения
ОК 1	Выбирать способы решения задач профессиональной деятельности, применительно к различным контекстам
ОК 2	Использовать современные средства поиска, анализа и интерпретации информации и информационные технологии для выполнения задач профессиональной деятельности
ОК 4	Эффективно взаимодействовать и работать в коллективе и команде
ОК 5	Осуществлять устную и письменную коммуникацию на государственном языке Российской Федерации с учетом особенностей социального и культурного контекста
ОК 9	Пользоваться профессиональной документацией на государственном и иностранных языках
ПК 1.1	Подготавливать исходные данные для проектирования, в том числе для разработки отдельных архитектурных и объемно-планировочных решений

### 3. СТРУКТУРА И СОДЕРЖАНИЕ УЧЕБНОЙ ПРАКТИКИ

№ п/п	Разделы (этапы) учебной практики	Виды производственных работ	Кол-во часов
1.	Организация рабочего места	Инструктаж по технике безопасности. Проверка приборов. Пробные измерения	4
2.	Нивелирование сооружений линейного типа	Геодезические работы при трассировании сооружений линейного типа: разбивка пикетажа, нивелирование трассы, обработка измерений, построение профиля трассы, подготовка варианта проекта.	12
3.	Вертикальная планировка участка	Геодезическое обеспечение и разработка проекта вертикальной планировки участка: построение системы квадратов, нивелирование вершин квадратов, обработка материалов нивелирования, составление проекта планировки.	8
4.	Разбивочные работы	Геодезические разбивочные работы: выполнение расчетов и подготовка разбивочного чертежа для выноса в натуру красной линии; выполнение измерений, обеспечивающих вынос в натуру красной линии.	12
<b>ИТОГО:</b>			0

## 4. УСЛОВИЯ РЕАЛИЗАЦИИ ПРОГРАММЫ УЧЕБНОЙ ПРАКТИКИ

### 4.1. Требования к условиям проведения учебной практики

Реализация программы предполагает проведение учебной практики на учебных полигонах.

В период прохождения учебной практики на обучающихся распространяются требования охраны труда и правила внутреннего распорядка, действующие в ФГАОУ ВО БФУ им. И. Канта, а также трудовое законодательство в части государственного социального страхования.

Руководство учебной практикой осуществляется руководителями от ФГАОУ ВО БФУ им. И. Канта.

Обязанности руководителя практики от ФГАОУ ВО БФУ им. И. Канта:

- разработать тематику индивидуальных заданий для студентов;
- формировать группы в случае применения групповых форм проведения практики;
- проводить индивидуальные или групповые консультации в ходе практики;
- участвовать в проведении собрания с обучающимися по вопросам организации учебной практики;
- ознакомить обучающихся с программой практики;
- ознакомить обучающихся с целями и задачами практики, содержанием рабочей программы;
- составлять график работы в соответствии программой практики;
- организовывать проведение инструктажа по технике безопасности для обучающихся;
- сопровождать обучающихся при распределении на рабочие места и осуществлять контроль за соблюдением условий для выполнения обучающимися программы практики, графика работы;
- регулярно следить за дисциплиной и выполнением правил внутреннего распорядка обучающимися;
- оказывать практическую помощь обучающимся при отработке профессиональных навыков и умений;
- контролировать уровень освоения обучающимися наиболее сложных манипуляций и методик;
- по окончании практики проверить отчеты обучающихся о прохождении практики;
- составлять и утверждать характеристики на каждого студента по завершении практики;
- проводить аттестации обучающихся по итогам практики;
- вести журнал руководителя учебной практики;

- регулярно информировать заведующего отделением о ходе практики.

## **4.2. Кадровое обеспечение образовательного процесса**

Руководство учебной практикой осуществляют преподаватели ФГАОУ ВО БФУ им. И. Канта.

Преподаватели должны иметь высшее образование по профилю специальности, проходить обязательную стажировку в профильных организациях не реже 1-го раза в 3 года.

## **4.3. Информационное обеспечение обучения**

### **Основные источники:**

1. Соловьев, А. Н. Основы геодезии и топографии : учебник для спо / А. Н. Соловьев. — 6-е изд., стер. — Санкт-Петербург : Лань, 2025. — 240 с. — ISBN 978-5-507-50783-2. — Текст : электронный // Лань : электронно-библиотечная система. — URL: <https://e.lanbook.com/book/463454> (дата обращения: 18.01.2026). — Режим доступа: для авториз. пользователей.

2. Кравченко, Ю. А. Геодезия : учебник / Ю.А. Кравченко. — Москва : ИНФРА-М, 2026. — 344 с. — (Среднее профессиональное образование). - ISBN 978-5-16-013907-4. - Текст : электронный. - URL: <https://znanium.ru/catalog/product/2215364> (дата обращения: 18.01.2026). – Режим доступа: по подписке.

### **Нормативные документы:**

1. СП 126.13330.2017 Геодезические работы в строительстве
2. СП 47.13330.2016 Инженерные изыскания для строительства. Основные положения. Актуализированная редакция СНиП 11-02-96
3. ГОСТ 10528-90\* Нивелиры. Общие технические условия.
4. ГОСТ 10529-96\* Теодолиты. Общие технические условия.
5. ГОСТ 7502-95 Рулетки измерительные металлические. Технические условия.

## 5. КОНТРОЛЬ И ОЦЕНКА РЕЗУЛЬТАТОВ ОСВОЕНИЯ УЧЕБНОЙ ПРАКТИКИ

Контроль и оценка результатов освоения учебной практики осуществляется преподавателем-руководителем практики в процессе приёма отчетов, а также сдачи обучающимися зачета.

Результаты обучения (приобретение практического опыта, освоенные умения, усвоенные знания)	Формы и методы контроля и оценки результатов обучения
<p><b>Приобретённый практический опыт:</b></p> <ul style="list-style-type: none"> <li>- сбора, обработки и систематизации данных для разработки эскизного архитектурного проекта;</li> <li>- комплектования исходных данных, данных задания на проектирование объекта капитального строительства и данных задания на разработку архитектурного раздела проектной документации;</li> </ul> <p><b>Освоенные умения:</b></p> <ul style="list-style-type: none"> <li>- осуществлять сбор, обработку и комплектование данных, необходимых для проектирования архитектурного объекта, в том числе с использованием автоматизированных информационных систем</li> </ul>	<p><b>Формы контроля обучения:</b></p> <ul style="list-style-type: none"> <li>- практические задания по бригадам;</li> <li>- подготовка и защита групповых практических заданий.</li> </ul> <p><b>Формы оценки:</b></p> <ul style="list-style-type: none"> <li>- традиционная система отметок в баллах за каждую выполненную работу, на основе которых выставляется итоговая отметка</li> </ul> <p><b>Методы контроля:</b></p> <ul style="list-style-type: none"> <li>- выполнять условия задания на творческом уровне с представлением собственной позиции;</li> <li>- работать в группе и представлять как свою, так и позицию группы.</li> </ul> <p><b>Методы оценки результатов обучения:</b></p> <ul style="list-style-type: none"> <li>- мониторинг роста творческой самостоятельности и навыков получения нового знания каждым обучающимся</li> </ul>

МИНИСТЕРСТВО НАУКИ И ВЫСШЕГО ОБРАЗОВАНИЯ  
РОССИЙСКОЙ ФЕДЕРАЦИИ  
федеральное государственное автономное образовательное учреждение высшего образования  
«Балтийский федеральный университет имени Иммануила Канта»

## ОТЧЁТ О ПРОХОЖДЕНИИ УЧЕБНОЙ ПРАКТИКИ 01.01

(вид практики)

на базе ФГАОУ ВО БФУ им. И.Канта

(указать наименование профильной организации)

Выполнил \_\_\_\_\_

(ФИО обучающегося, курс, форма обучения)

Направление подготовки/специальность 07.02.01 Архитектура

Руководитель практики от университета \_\_\_\_\_:

(ФИО, должность)

г. Калининград 20 г.

МИНИСТЕРСТВО НАУКИ И ВЫСШЕГО ОБРАЗОВАНИЯ  
РОССИЙСКОЙ ФЕДЕРАЦИИ  
федеральное государственное автономное образовательное учреждение высшего образования  
«Балтийский федеральный университет имени Иммануила Канта»

## ДНЕВНИК ПРАКТИКИ

г. Калининград 20 г.

## 1. Информационная часть

Студент(ка) \_\_\_\_\_  
(имя, отчество, фамилия)

очная формы обучения 2 курса, группы \_\_\_\_\_  
направления подготовки/специальности 07.02.01 Архитектура  
в соответствии с приказом от \_\_\_\_\_ № \_\_\_\_\_  
направляется на учебную практику 01.01 по ПМ 01  
(вид практики)

в (на) ФГАОУ ВО «БФУ им. И. Канта» Университетский колледж, ул. Зоологическая 2  
(наименование профильной организации; адрес)

Период практики:

с «\_\_» \_\_\_\_\_ 20\_\_ г.

по «\_\_» \_\_\_\_\_ 20\_\_ г.

Руководитель практики от университета \_\_\_\_\_

(должность, ученая степень, звание, имя, отчество, фамилия)

Институт (школа): Университетский колледж

Контактный номер телефона \_\_\_\_\_

Руководитель структурного подразделения (колледжа) \_\_\_\_\_  
(личная подпись, инициалы, фамилия)

## 2. Программа практики

### 2.1. План работы

<b>№ п/п</b>	<b>Рабочее место практиканта, методические рекомендации преподавателя</b>	<b>Продолжительность (в днях)</b>
1	Инструктаж по технике безопасности. Проверка приборов. Пробные измерения	1
2	Геодезические работы при трассировании сооружений линейного типа: разбивка пикетажа, нивелирование трассы, обработка измерений, построение профиля трассы, подготовка варианта проекта.	2
3	Геодезическое обеспечение и разработка проекта вертикальной планировки участка: построение системы квадратов, нивелирование вершин квадратов, обработка материалов нивелирования, составление проекта планировки.	2
4	Геодезические разбивочные работы: выполнение расчетов и подготовка разбивочного чертежа для выноса в натуру красной линии; выполнение измерений, обеспечивающих вынос в натуру красной линии.	1

## 2.2. Индивидуальное задание по профилю подготовки/специальности

За время прохождения учебной практики студент обязан выполнить полевые измерения геодезическими приборами: оптическим теодолитом и нивелиром. Выполнить расчеты планового и высотного обоснования участка строительства. Выполнить и рассчитать вертикальную планировку участка. Выполнять разбивочные работы на участке строительства. Индивидуальные задания согласно полевым измерениям.

После завершения работы студентом представляется отчет с описанием поэтапного выполнения задания в объеме не менее 10 страниц (без приложений) в соответствии с требованиями СПДС,

По завершению практики при итоговом контроле студентам выставляется оценка, в которой учитывается качество выполнения работ, рациональность, своевременность сдачи работы, качество оформления материалов, взаимодействие и сотрудничество в группе, соблюдение правил техники безопасности, бережное отношение к оборудованию и материалам.

№	Содержание работы
<b>1.</b>	<b>Теодолитная съемка</b>
	1.1 <b>Измерить</b> горизонтальные, вертикальные углы. 1.2 <b>Произвести съемку</b> замкнутого теодолитного хода и рассчитать ведомость координаты вершин хода по полученным углам, длинам линий и дирекционному углу. Построить полигон хода по координатам
<b>2.</b>	<b>Нивелирование</b>
	2.1 <b>Выполнить</b> способы нивелирования: «вперед» и «из середины». 2.2 <b>Выполнить</b> высотную привязку строительной площадки, разбитой по квадратам. Построить горизонтали, используя методику интерполяции. Рассчитать баланс, объемы земляных масс и построить картограмму земляных работ. 2.3 <b>Выполнить</b> работы по выносу проектных высот. 2.4 <b>Выполнить</b> работы по построению продольного профиля трассы <b>Создать отчет.</b> В отчете описать технику безопасности при работе с геодезическим оборудованием; теодолитный и нивелирные комплекты с составными частями приборов; поверки теодолита и нивелира; методику выполнения заданий в поле; методику и формулы расчетной части отчета. В отчет вставить фотоматериал полевых работ. Выполнить форматирование документа по установленным правилам. Приложить печатные материалы к отчету и проект в электронном виде.
<b>3.</b>	<b>Результат:</b>
	3.1 Файл формата *.dwg (полигон замкнутого теодолитного хода, продольный профиль, строительная площадка) 3.2 Отчет в формате *.doc

Руководитель практики от университета \_\_\_\_\_

(подпись, инициалы, фамилия)



**4. Отзывы руководителей практики**  
**Характеристика учебной и профессиональной деятельности**  
**обучающегося во время учебной практики**

ФИО \_\_\_\_\_,  
 обучающийся (аяся) специальности 07.02.01 «Архитектура» успешно прошел (ла) учебную практику УП 01.01 Учебная практика (геодезическая) по профессиональному модулю 01 Разработка отдельных архитектурных, в том числе объемных и планировочных решений, в составе проектной документации, в объеме 36 часа с «\_\_» \_\_\_\_\_ 20\_\_ г. по «\_\_» \_\_\_\_\_ 20\_\_ г. В организации БФУ им. И.Канта Университетский колледж, ул. Зоологическая, д.2

**Виды и качество выполнения работ**

<b>Виды работ, выполненные обучающимся во время практики</b>	<b>Объем работ, в час.</b>	<b>Качество выполнения работ в соответствии с технологией и требованиями организации (низкий/средний/высокий)</b>
Инструктаж по технике безопасности. Проверка приборов. Пробные измерения	4	
Геодезические работы при трассировании сооружений линейного типа: разбивка пикетажа, нивелирование трассы, обработка измерений, построение профиля трассы, подготовка варианта проекта.	12	
Геодезическое обеспечение и разработка проекта вертикальной планировки участка: построение системы квадратов, нивелирование вершин квадратов, обработка материалов нивелирования, составление проекта планировки.	8	
Геодезические разбивочные работы: выполнение расчетов и подготовка разбивочного чертежа для выноса в натуру красной линии; выполнение измерений, обеспечивающих вынос в натуру красной линии.	12	
<b>ИТОГО:</b>	<b>36</b>	

**Оценка сформированности общих и профессиональных компетенций**

<b>Коды и наименования проверяемых компетенций или их сочетаний</b>	<b>Основные показатели/критерии оценки результатов</b>	<b>Оценка да/нет</b>
ПК 1.1 Подготавливать исходные данные для проектирования, в том числе для разработки отдельных архитектурных и объемно-планировочных решений	Правильность выполнения геодезических измерений	
	Демонстрация умения выполнять работы по трассированию сооружений линейного типа	
	Грамотно выполнять работы по разработке проекта вертикальной планировки строительной площадки	
	Грамотность выполнения разбивочного чертежа	
	Обоснование выбора архитектурно-планировочного решения в увязке с проведением геодезических	
	Правильность определения места геодезических измерений в процессе составления проектной документации	
	Способность анализировать задачу и/или проблему и выделять ее составные части	

	Способность реализовывать составленный план	
	Точность оценивания результатов и последствий своих действий (самостоятельно или с помощью наставника)	
ОК 02. Использовать современные средства поиска, анализа и интерпретации информации и информационные технологии для выполнения задач профессиональной деятельности	Выбор необходимых источников информации	
	Широта использования различных источников информации, включая электронные	
	Оперативность поиска и использования профессиональной информации	
ОК 04. Эффективно взаимодействовать и работать в коллективе и команде	Способность принимать участие в работе коллектива, команды	
	Четкость и правильность выполнения обязанностей при работе в команде и / или выполнении задания в группе	
	Соблюдение норм профессиональной этики при работе в команде	
	Построение профессионального общения с учетом социально-профессионального статуса, ситуации общения, особенностей группы и индивидуальных особенностей участников коммуникации	
ОК 05. Осуществлять устную и письменную коммуникацию на государственном языке Российской Федерации с учетом особенностей социального и культурного контекста	Грамотность устной и письменной речи на государственном языке РФ	
	Способность учитывать особенности социального и культурного контекста в процессе устной и письменной коммуникации	
ОК 09. Пользоваться профессиональной документацией на государственном и иностранных языках	Использование в профессиональной деятельности необходимой технической документации, в том числе на иностранных языках	

Отзыв о работе студента руководителя практики от университета

---



---



---



---

Результаты аттестации \_\_\_\_\_

Руководитель практики от университета

(личная подпись, инициалы, фамилия)

« \_\_\_\_ » \_\_\_\_\_ 20 \_\_\_\_ г.

**Федеральное государственное автономное образовательное учреждение  
высшего образования  
«Балтийский федеральный университет имени Иммануила Канта»  
(БФУ им. И. Канта)  
Университетский колледж**

**ПРОГРАММА**

**Учебной практики (архитектурная графика) УП 02.01**

**по профессиональному модулю 02**

**«Оформление архитектурного раздела проектной документации»**  

---

**(наименование модуля)**

По специальности

**07.02.01**

---

**(код специальности)**

**Архитектура**

---

**(наименование специальности)**

Калининград

Программа учебной практики разработана на основе Федерального государственного образовательного стандарта среднего профессионального образования по специальности **07.02.01 Архитектура** по профессиональному модулю **ПМ02 Оформление архитектурного раздела проектной документации**

Организация-разработчик:

**Федеральное государственное автономное образовательное учреждение высшего образования «Балтийский федеральный университет им. И. Канта»,  
Университетский колледж**

Разработчик:

**Саратовская А.С., преподаватель отделения «Строительство и архитектура»**

## СОДЕРЖАНИЕ

1. ПАСПОРТ ПРОГРАММЫ УЧЕБНОЙ ПРАКТИКИ	4
2. РЕЗУЛЬТАТЫ ОСВОЕНИЯ ПРОГРАММЫ УЧЕБНОЙ ПРАКТИКИ	7
3. СТРУКТУРА И СОДЕРЖАНИЕ УЧЕБНОЙ ПРАКТИКИ	8
4. УСЛОВИЯ РЕАЛИЗАЦИИ ПРОГРАММЫ УЧЕБНОЙ ПРАКТИКИ	9
5. КОНТРОЛЬ И ОЦЕНКА РЕЗУЛЬТАТОВ ОСВОЕНИЯ УЧЕБНОЙ ПРАКТИКИ	11

# **1. ПАСПОРТ ПРОГРАММЫ УЧЕБНОЙ ПРАКТИКИ**

## **по ПМ02 Оформление архитектурного раздела проектной документации**

### **1.1. Область применения программы учебной практики**

Программа учебной практики является составной частью профессионального модуля **ПМ02 Оформление архитектурного раздела проектной документации**, обеспечивающей реализацию ФГОС СПО.

Учебная практика является частью учебного процесса и направлена на формирование у студентов общих и профессиональных компетенций:

ОК 1 Выбирать способы решения задач профессиональной деятельности, применительно к различным контекстам

ОК 2 Использовать современные средства поиска, анализа и интерпретации информации и информационные технологии для выполнения задач профессиональной деятельности

ОК 3 Планировать и реализовывать собственное профессиональное и личностное развитие, предпринимательскую деятельность в профессиональной сфере, использовать знания по правовой и финансовой грамотности в различных жизненных ситуациях

ОК 4 Эффективно взаимодействовать и работать в коллективе и команде

ОК 5 Осуществлять устную и письменную коммуникацию на государственном языке Российской Федерации с учетом особенностей социального и культурного контекста

ОК 6 Проявлять гражданско-патриотическую позицию, демонстрировать осознанное поведение на основе традиционных российских духовно-нравственных ценностей, в том числе с учетом гармонизации межнациональных и межрелигиозных отношений, применять стандарты антикоррупционного поведения

ОК 7 Содействовать сохранению окружающей среды, ресурсосбережению, применять знания об изменении климата, принципы бережливого производства, эффективно действовать в чрезвычайных ситуациях

ОК 8 Использовать средства физической культуры для сохранения и укрепления здоровья в процессе профессиональной деятельности и поддержания необходимого уровня физической подготовленности

ОК 9 Пользоваться профессиональной документацией на государственном и иностранных языках

ПК 2.1 Оформлять графически и текстом архитектурный раздел проектной документации

и приобретение практического опыта по виду профессиональной деятельности **Оформление архитектурного раздела проектной документации**.

## **1.2. Цели и задачи учебной практики – требования к результатам освоения практики, формы отчетности**

Практика имеет целью комплексное освоение студентами вида профессиональной деятельности **Оформление архитектурного раздела проектной документации** по специальности 07.02.01 Архитектура, а также приобретение необходимых умений и опыта практической работы студентами.

С целью овладения указанным видом профессиональной деятельности и соответствующими профессиональными компетенциями обучающийся при прохождении учебной практики должен:

### **иметь практический опыт:**

- оформления текстовых и графических материалов архитектурного раздела проектной документации;
- оформлении рабочей документации по архитектурному разделу проекта.

### **уметь:**

- применять требования нормативных правовых актов и документов в сфере градостроительной деятельности к порядку разработки, оформления и комплектования текстовых материалов;
- применять требования нормативных правовых актов, документов в сфере градостроительной деятельности к порядку оформления и комплектования графических материалов по разработанным архитектурным решениям.

По окончании практики студент сдаёт отчет и аттестационный лист в соответствии с содержанием тематического плана практики и по форме, установленной ФГАОУ ВО БФУ им. И. Канта.

Промежуточная аттестация проводится в форме «зачёта».

## **1.3. Место и время проведения учебной практики**

Учебная практика проводится в соответствии с утвержденным учебным планом в рамках модуля **ПМ02 Оформление архитектурного раздела проектной документации**.

Сроки и продолжительность проведения учебной практики определяются рабочими учебными планами и графиком учебного процесса.

Количество часов на освоение программы практики – **36 часов**.

Учебная практика необходима для завершения освоения вида профессиональной деятельности **Оформление архитектурного раздела проектной документации**.

Учебная практика проводится в учебных кабинетах ФГАОУ ВО БФУ им. И. Канта.

Обучающиеся проходят учебную практику в соответствии с графиком прохождения практики.

Продолжительность рабочего дня обучающихся при прохождении учебной практики – 6 часов и не более 36 академических часов в неделю.

## 2. РЕЗУЛЬТАТЫ ОСВОЕНИЯ ПРОГРАММЫ УЧЕБНОЙ ПРАКТИКИ

Результатом освоения программы учебной практики является овладение обучающимися видом профессиональной деятельности **Оформление архитектурного раздела проектной документации**, в том числе профессиональными (ПК) и общими (ОК) компетенциями:

Код	Наименование результата обучения
ОК 1	Выбирать способы решения задач профессиональной деятельности, применительно к различным контекстам
ОК 2	Использовать современные средства поиска, анализа и интерпретации информации и информационные технологии для выполнения задач профессиональной деятельности
ОК 3	Планировать и реализовывать собственное профессиональное и личностное развитие, предпринимательскую деятельность в профессиональной сфере, использовать знания по правовой и финансовой грамотности в различных жизненных ситуациях
ОК 4	Эффективно взаимодействовать и работать в коллективе и команде
ОК 5	Осуществлять устную и письменную коммуникацию на государственном языке Российской Федерации с учетом особенностей социального и культурного контекста
ОК 6	Проявлять гражданско-патриотическую позицию, демонстрировать осознанное поведение на основе традиционных российских духовно-нравственных ценностей, в том числе с учетом гармонизации межнациональных и межрелигиозных отношений, применять стандарты антикоррупционного поведения
ОК 7	Содействовать сохранению окружающей среды, ресурсосбережению, применять знания об изменении климата, принципы бережливого производства, эффективно действовать в чрезвычайных ситуациях
ОК 8	Использовать средства физической культуры для сохранения и укрепления здоровья в процессе профессиональной деятельности и поддержания необходимого уровня физической подготовленности
ОК 9	Пользоваться профессиональной документацией на государственном и иностранных языках
ПК 2.1	Оформлять графически и текстом архитектурный раздел проектной документации

### 3. СТРУКТУРА И СОДЕРЖАНИЕ УЧЕБНОЙ ПРАКТИКИ

№ п/п	Разделы (этапы) учебной практики	Виды производственных работ	Кол- во часов
1.	Иллюстративный чертеж в полихромной графике	Выбор объекта чертежа.	2
2.		Работа над эскизом объекта.	4
3.		Подбор общего колорита чертежа.	2
4.		Выполнение чертежа в линейной графике.	4
5.		Техника цветной отмывки (акварель)	4
6.		Завершение работы.	2
7.	Творческая работа, изображение архитектурного объекта	Выбор архитектурного объекта.	2
8.		Работа над подбором техники.	2
9.		Эскиз в масштабе для планшета.	4
10.		Работа на планшете в карандаше.	4
11.		Выполнение работы в выбранной технике.	2
12.		Проработка антуража.	2
13.		Завершение работы.	2
<b>ИТОГО:</b>			<b>0</b>

## 4. УСЛОВИЯ РЕАЛИЗАЦИИ ПРОГРАММЫ УЧЕБНОЙ ПРАКТИКИ

### 4.1. Требования к условиям проведения учебной практики

Реализация программы предполагает проведение учебной практики в учебных кабинетах.

В период прохождения учебной практики на обучающихся распространяются требования охраны труда и правила внутреннего распорядка, действующие в ФГАОУ ВО БФУ им. И. Канта, а также трудовое законодательство в части государственного социального страхования.

Руководство учебной практикой осуществляется руководителями от ФГАОУ ВО БФУ им. И. Канта.

Обязанности руководителя практики от ФГАОУ ВО БФУ им. И. Канта:

- разработать тематику индивидуальных заданий для студентов;
- формировать группы в случае применения групповых форм проведения практики;
- проводить индивидуальные или групповые консультации в ходе практики;
- участвовать в проведении собрания с обучающимися по вопросам организации учебной практики;
- ознакомить обучающихся с программой практики;
- ознакомить обучающихся с целями и задачами практики, содержанием рабочей программы;
- составлять график работы в соответствии программой практики;
- организовывать проведение инструктажа по технике безопасности для обучающихся;
- сопровождать обучающихся при распределении на рабочие места и осуществлять контроль за соблюдением условий для выполнения обучающимися программы практики, графика работы;
- регулярно следить за дисциплиной и выполнением правил внутреннего распорядка обучающимися;
- оказывать практическую помощь обучающимся при отработке профессиональных навыков и умений;
- контролировать уровень освоения обучающимися наиболее сложных манипуляций и методик;
- по окончании практики проверить отчеты обучающихся о прохождении практики;
- составлять и утверждать характеристики на каждого студента по завершении практики;
- проводить аттестации обучающихся по итогам практики;
- вести журнал руководителя учебной практики;

- регулярно информировать заведующего отделением о ходе практики.

#### **4.2. Кадровое обеспечение образовательного процесса**

Руководство учебной практикой осуществляют преподаватели ФГАОУ ВО БФУ им. И. Канта.

Преподаватели должны иметь высшее образование по профилю специальности, проходить обязательную стажировку в профильных организациях не реже 1-го раза в 3 года.

#### **4.3. Информационное обеспечение обучения**

##### **Основные источники:**

1. Потаев, Г. А. Композиция в архитектуре и градостроительстве : учебное пособие / Г. А. Потаев. — Москва : ИНФРА-М, 2026. — 304 с. — (Среднее профессиональное образование). - ISBN 978-5-16-021747-5. - Текст : электронный. - URL: <https://znanium.ru/catalog/product/2237129> (дата обращения: 18.01.2026). – Режим доступа: по подписке.

## 5. КОНТРОЛЬ И ОЦЕНКА РЕЗУЛЬТАТОВ ОСВОЕНИЯ УЧЕБНОЙ ПРАКТИКИ

Контроль и оценка результатов освоения учебной практики осуществляется преподавателем-руководителем практики в процессе приёма отчетов, а также сдачи обучающимися зачета.

<b>Результаты обучения (приобретение практического опыта, освоенные умения, усвоенные знания)</b>	<b>Формы и методы контроля и оценки результатов обучения</b>
<p><b>Приобретённый практический опыт:</b></p> <ul style="list-style-type: none"><li>– оформления текстовых и графических материалов архитектурного раздела проектной документации;</li><li>– оформлении рабочей документации по архитектурному разделу проекта</li></ul> <p><b>Освоенные умения:</b></p> <ul style="list-style-type: none"><li>– - применять требования нормативных правовых актов и документов в сфере градостроительной деятельности к порядку разработки, оформления и комплектования текстовых материалов;</li><li>– - применять требования нормативных правовых актов, документов в сфере градостроительной деятельности к порядку оформления и комплектования графических материалов по разработанным архитектурным решениям;</li></ul>	<p><b>Формы контроля обучения:</b></p> <ul style="list-style-type: none"><li>– практические задания по работе с информацией, документами, литературой</li><li>– практические задания по выполнению графического изображения.</li></ul> <p><b>Формы оценки</b></p> <ul style="list-style-type: none"><li>– традиционная система отметок в баллах за каждую выполненную работу, на основе которых выставляется итоговая отметка</li></ul> <p><b>Методы контроля</b></p> <ul style="list-style-type: none"><li>– выполнять условия задания на творческом уровне с представлением собственной позиции,</li><li>– работать в группе и представлять, как свою, так и позицию группы.</li></ul> <p><b>Методы оценки</b></p> <ul style="list-style-type: none"><li>– формирование результата промежуточной аттестации по дисциплине на основе суммы результатов текущего контроля.</li></ul>

МИНИСТЕРСТВО НАУКИ И ВЫСШЕГО ОБРАЗОВАНИЯ  
РОССИЙСКОЙ ФЕДЕРАЦИИ  
федеральное государственное автономное образовательное учреждение высшего образования  
«Балтийский федеральный университет имени Иммануила Канта»

## ОТЧЁТ О ПРОХОЖДЕНИИ УЧЕБНОЙ ПРАКТИКИ

### УП 02.01 Архитектурная графика

(вид практики)

на базе ФГАОУ ВО БФУ им. И.Канта

(указать наименование профильной организации)

Выполнил \_\_\_\_\_

(ФИО обучающегося, курс, форма обучения)

Направление подготовки/специальность 07.02.01 Архитектура

Руководитель практики от университета \_\_\_\_\_

г. Калининград 20 г.

МИНИСТЕРСТВО НАУКИ И ВЫСШЕГО ОБРАЗОВАНИЯ  
РОССИЙСКОЙ ФЕДЕРАЦИИ  
федеральное государственное автономное образовательное учреждение высшего образования  
«Балтийский федеральный университет имени Иммануила Канта»

## ДНЕВНИК ПРАКТИКИ

г. Калининград 2026 г.

## 1. Информационная часть

Студент(ка) \_\_\_\_\_  
(имя, отчество, фамилия)

Очной формы обучения 2 курса, группы \_\_\_\_\_  
направления подготовки/специальности 07.02.01 Архитектура  
в соответствии с приказом от \_\_\_\_\_ № \_\_\_\_\_  
направляется на учебную практику УП 02.01 Архитектурная графика по ПМ 02  
(вид практики)  
в (на) БФУ им. И. Канта, Университетский колледж ул. Зоологическая, 2  
(наименование профильной организации; адрес)

Период практики:

с « \_\_\_\_ » \_\_\_\_\_ г.

по « \_\_\_\_ » \_\_\_\_\_ г.

Руководитель практики от университета преподаватель \_\_\_\_\_

(должность, ученая степень, звание, имя, отчество, фамилия)

Институт (школа) Университетский колледж  
Контактный номер телефона \_\_\_\_\_

Руководитель структурного подразделения (института, школы)

\_\_\_\_\_  
(личная подпись, инициалы, фамилия)

## 2. Программа практики

### 2.1. План работы

№ п.п.	Рабочее место практиканта, методические рекомендации преподавателя	Продолжительность (в днях)
1	<b>Иллюстративный чертеж в полихромной графике</b> <ul style="list-style-type: none"><li>– Выбор объекта чертежа.</li><li>– Работа над эскизом объекта.</li><li>– Подбор общего колорита чертежа.</li><li>– Выполнение чертежа в линейной графике.</li><li>– Техника цветной отмывки (акварель)</li><li>– Завершение работы.</li></ul>	<b>2</b>
2	<b>Творческая работа, изображение архитектурного объекта</b> <ul style="list-style-type: none"><li>– Выбор архитектурного объекта.</li><li>– Работа над подбором техники.</li><li>– Эскиз в масштабе для планшета.</li><li>– Работа на планшете в карандаше.</li><li>– Выполнение работы в выбранной технике.</li><li>– Проработка антуража.</li><li>– Завершение работы.</li></ul>	<b>4</b>

## 2.2. Индивидуальное задание по профилю подготовки/специальности

За время прохождения учебной практики студент обязан выполнить:

- Работу в полихромной графике на формате А3 с тонированной или белой бумагой, с использованием материалов: акварель, акрил, тушь и инструментов: кисти, рапидограф.
- Работу в выбранной (творческой) технике на планшете с тонированной или белой бумагой размера 55x75, с использованием материалов: акварель, акрил, тушь и инструментов: кисти, рапидограф.

После завершения работы студентом представляется отчёт с описанием поэтапного выполнения задания в объеме не менее 10 страниц (без приложений) в соответствии с требованиями СПДС.

По завершению практики при итоговом контроле студентам выставляется оценка, в которой учитывается качество выполнения работ, рациональность, своевременность сдачи работы, качество оформления материалов, взаимодействие и сотрудничество в группе, соблюдение правил техники безопасности, бережное отношение к оборудованию и материалам.

<i>№</i>	<i>Содержание работы</i>
<b>1.</b>	<b>Иллюстративный чертеж в полихромной графике</b>
	<ul style="list-style-type: none"><li>– Выбор объекта чертежа.</li><li>– Работа над эскизом объекта.</li><li>– Подбор общего колорита чертежа.</li><li>– Выполнение чертежа в линейной графике.</li><li>– Техника цветной отмывки (акварель)</li><li>– Завершение работы.</li></ul>
<b>2</b>	<b>Творческая работа, изображение архитектурного объекта</b>
	<ul style="list-style-type: none"><li>– Выбор архитектурного объекта.</li><li>– Работа над подбором техники.</li><li>– Эскиз в масштабе для планшета.</li><li>– Работа на планшете в карандаше.</li><li>– Выполнение работы в выбранной технике.</li><li>– Проработка антуража.</li><li>– Завершение работы.</li></ul>
<b>3</b>	<b>Оформление отчёта по практике:</b>
	В отчёте описать данные об объектах чертежа в полихромной графике и творческой работы (назначение объекта, местоположение, архитектор), методику выполнения графических работ, технику и инструментарий, этапы работы по практике (описание оформить фотографиями).

Руководитель практики от университета \_\_\_\_\_  
(подпись, инициалы, фамилия)



**4. Отзывы руководителей практики**  
**Характеристика учебной и профессиональной деятельности**  
**обучающегося во время учебной практики**

Обучающийся (аяся) специальности СПО 07.02.01 Архитектура успешно прошел (ла) учебную практику УП 02.01 «Архитектурная графика» по ПМ 02 «Оформление архитектурного раздела проектной документации» в объеме 36 часов с «\_\_» \_\_\_\_\_ г. по «\_\_» \_\_\_\_\_ г.  
 В организации БФУ им. И. Канта, Университетский колледж ул. Зоологическая, 2

*наименование организации, юридический адрес*

**Виды и качество выполнения работ**

Виды работ, выполненные обучающимся во время практики	Объем работ, в час.	Качество выполнения работ в соответствии с технологией и требованиями организации (низкий/средний/высокий)
Раздел 1. Иллюстративный чертеж в полихромной графике		
Выбор объекта чертежа. Работа над эскизом объекта	2	
Подбор общего колорита чертежа	2	
Выполнение чертежа в линейной графике	2	
Техника цветной отмывки (акварель)	1	
Завершение работы	1	
Раздел 2. Творческая работа, изображение архитектурного объекта		
Выбор архитектурного объекта	2	
Работа над подбором техники	2	
Эскиз в масштабе для планшета	4	
Работа на планшете в карандаше	8	
Выполнение работы в выбранной технике	6	
Проработка антуража	4	
Завершение работы. Подготовка отчета по практике	2	
<b>ИТОГО:</b>	<b>36</b>	

**Оценка сформированности общих и профессиональных компетенций**

Коды и наименования проверяемых компетенций или их сочетаний	Основные показатели/критерии оценки результатов	Оценка да/нет
ПК 2.1 Оформлять графически и текстом архитектурный раздел проектной документации	Качество выполнения архитектурных чертежей	
	Правильность изображения архитектурных объектов	
	Качество графического изображения архитектурных объектов	
ОК 01. Выбирать способы решения задач профессиональной деятельности, применительно к различным контекстам	Способность анализировать задачу и/или проблему и выделять ее составные части	
	Способность реализовывать составленный план	
	Точность оценивания результатов и последствий своих действий (самостоятельно или с помощью наставника)	

ОК 02. Использовать современные средства поиска, анализа и интерпретации информации и информационные технологии для выполнения задач профессиональной деятельности	Выбор необходимых источников информации	
	Широта использования различных источников информации, включая электронные	
	Оперативность поиска и использования профессиональной информации	
ОК 03. Планировать и реализовывать собственное профессиональное и личностное развитие, предпринимательскую деятельность в профессиональной сфере, использовать знания по правовой и финансовой грамотности в различных жизненных ситуациях	Способность определять и выстраивать траектории профессионального развития и самообразования	
ОК 04. Эффективно взаимодействовать и работать в коллективе и команде	Способность принимать участие в работе коллектива, команды	
	Четкость и правильность выполнения обязанностей при работе в команде и / или выполнении задания в группе	
	Соблюдение норм профессиональной этики при работе в команде	
	Построение профессионального общения с учетом социально-профессионального статуса, ситуации общения, особенностей группы и индивидуальных особенностей участников коммуникации	
ОК 05. Осуществлять устную и письменную коммуникацию на государственном языке Российской Федерации с учетом особенностей социального и культурного контекста	Грамотность устной и письменной речи на государственном языке РФ	
	Способность учитывать особенности социального и культурного контекста в процессе устной и письменной коммуникации	
ОК 06. Проявлять гражданско-патриотическую позицию, демонстрировать осознанное поведение на основе традиционных российских духовно-нравственных ценностей, в том числе с учетом гармонизации межнациональных и межрелигиозных отношений, применять стандарты антикоррупционного поведения	Способность описать значимость своей специальности	
	Демонстрация гражданско-патриотической позиции, общечеловеческих ценностей	
ОК 07. Содействовать сохранению окружающей среды, ресурсосбережению, применять знания об изменении климата, принципы бережливого производства, эффективно действовать в чрезвычайных ситуациях	Применение норм экологической безопасности при выполнении задач профессиональной направленности	
	Способность оценки чрезвычайной ситуации, правильность и аргументированность	

ОК 08. Использовать средства физической культуры для сохранения и укрепления здоровья в процессе профессиональной деятельности и поддержания необходимого уровня физической подготовленности	Пользоваться средствами профилактики перенапряжения, характерными для данной специальности	
ОК 09. Пользоваться профессиональной документацией на государственном и иностранных языках	Использование в профессиональной деятельности необходимой технической документации, в том числе на иностранных языках	

Отзыв о работе студента руководителя практики от университета

---



---



---



---

Результаты аттестации \_\_\_\_\_

Руководитель практики от университета

\_\_\_\_\_  
(личная подпись, инициалы, фамилия)

« \_\_\_\_ » \_\_\_\_\_ 20 \_\_\_\_ г.

**Федеральное государственное автономное образовательное учреждение  
высшего образования  
«Балтийский федеральный университет имени Иммануила Канта»  
(БФУ им. И. Канта)  
Университетский колледж**

**ПРОГРАММА**

**Учебной практики (САПР) УП 02.02**

**по профессиональному модулю 02**

---

**«Оформление архитектурного раздела проектной документации»**  
(наименование модуля)

По специальности 07.02.01  
(код специальности)

---

**Архитектура**  
(наименование специальности)

Калининград

Программа учебной практики разработана на основе Федерального государственного образовательного стандарта среднего профессионального образования по специальности **07.02.01 Архитектура** по профессиональному модулю **ПМ02 Оформление архитектурного раздела проектной документации**

Организация-разработчик:

**Федеральное государственное автономное образовательное учреждение высшего образования «Балтийский федеральный университет им. И. Канта»,  
Университетский колледж**

Разработчик:

**Саратовская А.С., преподаватель отделения «Строительство и архитектура»**

## СОДЕРЖАНИЕ

1. ПАСПОРТ ПРОГРАММЫ УЧЕБНОЙ ПРАКТИКИ	4
2. РЕЗУЛЬТАТЫ ОСВОЕНИЯ ПРОГРАММЫ УЧЕБНОЙ ПРАКТИКИ	6
3. СТРУКТУРА И СОДЕРЖАНИЕ УЧЕБНОЙ ПРАКТИКИ	7
4. УСЛОВИЯ РЕАЛИЗАЦИИ ПРОГРАММЫ УЧЕБНОЙ ПРАКТИКИ	8
5. КОНТРОЛЬ И ОЦЕНКА РЕЗУЛЬТАТОВ ОСВОЕНИЯ УЧЕБНОЙ ПРАКТИКИ	10

# **1. ПАСПОРТ ПРОГРАММЫ УЧЕБНОЙ ПРАКТИКИ**

## **по ПМ02 Оформление архитектурного раздела проектной документации**

### **1.1. Область применения программы учебной практики**

Программа учебной практики является составной частью профессионального модуля **ПМ02 Оформление архитектурного раздела проектной документации**, обеспечивающей реализацию ФГОС СПО.

Учебная практика является частью учебного процесса и направлена на формирование у студентов общих и профессиональных компетенций:

ОК 1 Выбирать способы решения задач профессиональной деятельности, применительно к различным контекстам

ОК 2 Использовать современные средства поиска, анализа и интерпретации информации и информационные технологии для выполнения задач профессиональной деятельности

ОК 3 Планировать и реализовывать собственное профессиональное и личностное развитие, предпринимательскую деятельность в профессиональной сфере, использовать знания по правовой и финансовой грамотности в различных жизненных ситуациях

ОК 4 Эффективно взаимодействовать и работать в коллективе и команде

ОК 5 Осуществлять устную и письменную коммуникацию на государственном языке Российской Федерации с учетом особенностей социального и культурного контекста

ОК 9 Пользоваться профессиональной документацией на государственном и иностранных языках

ПК 2.1 Оформлять графически и текстом архитектурный раздел проектной документации

ПК 2.2 Оформлять презентационный материал по проектной документации

и приобретение практического опыта по виду профессиональной деятельности

**Оформление архитектурного раздела проектной документации.**

### **1.2. Цели и задачи учебной практики – требования к результатам освоения практики, формы отчетности**

Практика имеет целью комплексное освоение студентами вида профессиональной деятельности **Оформление архитектурного раздела проектной документации** по специальности 07.02.01 Архитектура, а также приобретение необходимых умений и опыта практической работы студентами.

С целью овладения указанным видом профессиональной деятельности и соответствующими профессиональными компетенциями обучающийся при прохождении учебной практики должен:

**иметь практический опыт:**

- оформления текстовых и графических материалов архитектурного раздела проектной документации
- оформления рабочей документации по архитектурному разделу проекта;
- подготовки демонстрационных материалов для представления эскизного архитектурного проекта заказчику, включая текстовые, графические и объемные материалы;
- оформления презентационных материалов в макете, а также на электронных и бумажных носителях по проекту.

**уметь:**

- использовать программные и технические средства при формировании информационной модели объекта капитального строительства;
- оформлять презентационные материалы;
- выбирать и применять оптимальные формы и методы изображения и моделирования архитектурной формы и пространства, в том числе в форме информационной модели объекта капитального строительства;
- использовать средства выражения авторского архитектурного замысла, включая графические, макетные, компьютерного моделирования, вербальные, видео.

По окончании практики студент сдаёт отчет и аттестационный лист в соответствии с содержанием тематического плана практики и по форме, установленной ФГАОУ ВО БФУ им. И. Канта.

Промежуточная аттестация проводится в форме «зачёта».

### **1.3. Место и время проведения учебной практики**

Учебная практика проводится в соответствии с утвержденным учебным планом в рамках модуля **ПМ02 Оформление архитектурного раздела проектной документации**.

Сроки и продолжительность проведения учебной практики определяются рабочими учебными планами и графиком учебного процесса.

Количество часов на освоение программы практики – **36 часов**.

Учебная практика необходима для завершения освоения вида профессиональной деятельности **Оформление архитектурного раздела проектной документации**.

Учебная практика проводится в компьютерном классе ФГАОУ ВО БФУ им. И. Канта.

Обучающиеся проходят учебную практику в соответствии с графиком прохождения практики.

Продолжительность рабочего дня обучающихся при прохождении учебной практики – 6 часов и не более 36 академических часов в неделю.

## 2. РЕЗУЛЬТАТЫ ОСВОЕНИЯ ПРОГРАММЫ УЧЕБНОЙ ПРАКТИКИ

Результатом освоения программы учебной практики является овладение обучающимися видом профессиональной деятельности **Оформление архитектурного раздела проектной документации**, в том числе профессиональными (ПК) и общими (ОК) компетенциями:

Код	Наименование результата обучения
ПК 2.1	Оформлять графически и текстом архитектурный раздел проектной документации
ПК 2.2	Оформлять презентационный материал по проектной документации
ОК 01	Выбирать способы решения задач профессиональной деятельности, применительно к различным контекстам
ОК 02	Использовать современные средства поиска, анализа и интерпретации информации и информационные технологии для выполнения задач профессиональной деятельности
ОК 03	Планировать и реализовывать собственное профессиональное и личностное развитие, предпринимательскую деятельность в профессиональной сфере, использовать знания по правовой и финансовой грамотности в различных жизненных ситуациях
ОК 04	Эффективно взаимодействовать и работать в коллективе и команде
ОК 05	Осуществлять устную и письменную коммуникацию на государственном языке Российской Федерации с учетом особенностей социального и культурного контекста
ОК 09	Пользоваться профессиональной документацией на государственном и иностранных языках

### 3. СТРУКТУРА И СОДЕРЖАНИЕ УЧЕБНОЙ ПРАКТИКИ

№ п/п	Разделы (этапы) учебной практики	Виды производственных работ	Кол-во часов
1.	Проектирование с использованием САПР	Построение по индивидуальному заданию планов этажей, разреза и фасадов здания в САПР Построение 3-х мерной модели здания работы в САПР Построение схемы планировочной организации земельного участка в САПР Построение экспликации различных объектов в САПР	24
2.		Создание фото- и видео визуализации в САПР Оформление проектной документации в САПР Подготовка и вывод на печать документов проекта (проектная документация).	12
<b>ИТОГО:</b>			0

## 4. УСЛОВИЯ РЕАЛИЗАЦИИ ПРОГРАММЫ УЧЕБНОЙ ПРАКТИКИ

### 4.1. Требования к условиям проведения учебной практики

Реализация программы предполагает проведение учебной практики в компьютерном классе.

В период прохождения учебной практики на обучающихся распространяются требования охраны труда и правила внутреннего распорядка, действующие в ФГАОУ ВО БФУ им. И. Канта, а также трудовое законодательство в части государственного социального страхования.

Руководство учебной практикой осуществляется руководителями от ФГАОУ ВО БФУ им. И. Канта.

Обязанности руководителя практики от ФГАОУ ВО БФУ им. И. Канта:

- разработать тематику индивидуальных заданий для студентов;
- формировать группы в случае применения групповых форм проведения практики;
- проводить индивидуальные или групповые консультации в ходе практики;
- участвовать в проведении собрания с обучающимися по вопросам организации учебной практики;
- ознакомить обучающихся с программой практики;
- ознакомить обучающихся с целями и задачами практики, содержанием рабочей программы;
- составлять график работы в соответствии программой практики;
- организовывать проведение инструктажа по технике безопасности для обучающихся;
- сопровождать обучающихся при распределении на рабочие места и осуществлять контроль за соблюдением условий для выполнения обучающимися программы практики, графика работы;
- регулярно следить за дисциплиной и выполнением правил внутреннего распорядка обучающимися;
- оказывать практическую помощь обучающимся при отработке профессиональных навыков и умений;
- контролировать уровень освоения обучающимися наиболее сложных манипуляций и методик;
- по окончании практики проверить отчеты обучающихся о прохождении практики;
- составлять и утверждать характеристики на каждого студента по завершении практики;
- проводить аттестации обучающихся по итогам практики;
- вести журнал руководителя учебной практики;

- регулярно информировать заведующего отделением о ходе практики.

## **4.2. Кадровое обеспечение образовательного процесса**

Руководство учебной практикой осуществляют преподаватели ФГАОУ ВО БФУ им. И. Канта.

Преподаватели должны иметь высшее образование по профилю специальности, проходить обязательную стажировку в профильных организациях не реже 1-го раза в 3 года.

## **4.3. Информационное обеспечение обучения**

### **Основные источники:**

1. Федотов, Г. В. Инженерная компьютерная графика в nanoCAD и AutoCAD : учебное пособие для СПО / Г. В. Федотов. — 2-е изд., стер. — Санкт-Петербург : Лань, 2025. — 76 с. — ISBN 978-5-507-50603-3. — Текст : электронный // Лань : электронно-библиотечная система. — URL: <https://e.lanbook.com/book/448667> (дата обращения: 18.01.2026). — Режим доступа: для авториз. пользователей.

2. Немцова, Т. И. Компьютерная графика и web-дизайн : учебное пособие / Т.И. Немцова, Т.В. Казанкова, А.В. Шнякин ; под ред. Л.Г. Гагариной. — Москва : ИНФРА-М, 2026. — 400 с. + Доп. материалы [Электронный ресурс]. — (Среднее профессиональное образование). - ISBN 978-5-16-021449-8. - Текст : электронный. - URL: <https://znanium.ru/catalog/product/2225954> (дата обращения: 18.01.2026). — Режим доступа: по подписке.

3. Синаторов, С. В. Информационные технологии в профессиональной деятельности : учебное пособие / С.В. Синаторов, О.В. Пикулик. — Москва : ИНФРА-М, 2026. — 277 с. — (Среднее профессиональное образование). — DOI 10.12737/1092991. - ISBN 978-5-16-016278-2. - Текст : электронный. - URL: <https://znanium.ru/catalog/product/2214861> (дата обращения: 18.01.2026). — Режим доступа: по подписке.

## 5. КОНТРОЛЬ И ОЦЕНКА РЕЗУЛЬТАТОВ ОСВОЕНИЯ УЧЕБНОЙ ПРАКТИКИ

Контроль и оценка результатов освоения учебной практики осуществляется преподавателем-руководителем практики в процессе приёма отчетов, а также сдачи обучающимися зачета.

Результаты обучения (приобретение практического опыта, освоенные умения, усвоенные знания)	Формы и методы контроля и оценки результатов обучения
<p><b>Приобретённый практический опыт:</b></p> <ul style="list-style-type: none"> <li>- оформления текстовых и графических материалов архитектурного раздела проектной документации</li> <li>- оформления рабочей документации по архитектурному разделу проекта;</li> <li>- подготовки демонстрационных материалов для представления эскизного архитектурного проекта заказчику, включая текстовые, графические и объемные материалы;</li> <li>- оформления презентационных материалов в макете, а также на электронных и бумажных носителях по проекту.</li> </ul> <p><b>Освоенные умения:</b></p> <ul style="list-style-type: none"> <li>- использовать программные и технические средства при формировании информационной модели объекта капитального строительства;</li> <li>- оформлять презентационные материалы;</li> <li>- выбирать и применять оптимальные формы и методы изображения и моделирования архитектурной формы и пространства, в том числе в форме информационной модели объекта капитального строительства;</li> <li>- использовать средства выражения авторского архитектурного замысла, включая графические, макетные, компьютерного моделирования, вербальные, видео.</li> </ul>	<p><b>Формы контроля обучения:</b></p> <ul style="list-style-type: none"> <li>– практические задания по построению и выводу на печать чертежа с использованием САПР.</li> </ul> <p><b>Формы оценки:</b></p> <ul style="list-style-type: none"> <li>– традиционная система отметок в баллах за каждую выполненную работу, на основе которых выставляется итоговая отметка</li> </ul> <p><b>Методы контроля:</b></p> <ul style="list-style-type: none"> <li>– делать осознанный выбор способов действий из ранее известных.</li> </ul> <p><b>Методы оценки результатов обучения:</b></p> <ul style="list-style-type: none"> <li>– мониторинг роста творческой самостоятельности и навыков получения нового знания каждым обучающимся</li> <li>– формирование результата итоговой аттестации на основе среднего балла результатов текущего контроля.</li> </ul>

МИНИСТЕРСТВО НАУКИ И ВЫСШЕГО ОБРАЗОВАНИЯ  
РОССИЙСКОЙ ФЕДЕРАЦИИ  
федеральное государственное автономное образовательное учреждение высшего образования  
«Балтийский федеральный университет имени Иммануила Канта»

## ОТЧЁТ О ПРОХОЖДЕНИИ УЧЕБНОЙ ПРАКТИКИ

(вид практики)

на базе ФГАОУ ВО БФУ им. И.Канта

(указать наименование профильной организации)

Выполнил \_\_\_\_\_

(ФИО обучающегося, курс, форма обучения)

Направление подготовки/специальность 07.02.01 Архитектура

Руководитель практики от университета преподаватель

г. Калининград 20\_\_ г.

МИНИСТЕРСТВО НАУКИ И ВЫСШЕГО ОБРАЗОВАНИЯ  
РОССИЙСКОЙ ФЕДЕРАЦИИ  
федеральное государственное автономное образовательное учреждение высшего образования  
«Балтийский федеральный университет имени Иммануила Канта»

## ДНЕВНИК ПРАКТИКИ

г. Калининград 20\_\_ г.

## 1. Информационная часть

Студент(ка) \_\_\_\_\_  
(имя, отчество, фамилия)  
\_\_\_\_\_ формы обучения \_\_\_\_\_ курса, группы \_\_\_\_\_  
направления подготовки/специальности \_\_\_\_\_  
в соответствии с приказом от \_\_\_\_\_ № \_\_\_\_\_  
направляется на \_\_\_\_\_ практику  
(вид практики)  
в (на) \_\_\_\_\_  
(наименование профильной организации; адрес)

Период практики:

с «\_\_\_» \_\_\_\_\_ 20\_\_ г.

по «\_\_\_» \_\_\_\_\_ 20\_\_ г.

Руководитель практики от университета \_\_\_\_\_

(должность, ученая степень, звание, имя, отчество, фамилия)

Институт (школа) \_\_\_\_\_

Контактный номер телефона \_\_\_\_\_

Руководитель структурного подразделения (института, школы)

\_\_\_\_\_  
(личная подпись, инициалы, фамилия)

## 2. Программа практики

### 2.1. План работы

№ п.п.	Рабочее место практиканта, методические рекомендации преподавателя	Продолжительность (в днях)
1	Построение по индивидуальному заданию планов этажей, разреза и фасадов здания в САПР Построение 3-х мерной модели здания работы в САПР Построение схемы планировочной организации земельного участка в САПР Построение экспликации различных объектов в САПР	4 дня
2	Создание фото- и видео визуализации в САПР Оформление проектной документации в САПР Подготовка и вывод на печать документов проекта (проектная документация).	2 дня

## 2.2. Индивидуальное задание по профилю подготовки/специальности

За время прохождения учебной практики студент обязан выполнить проект архитектурного чертежа, вывод проекта на печать с использованием САПР. Задания выполняется на основе курсового проекта «Многоквартирный жилой дом».

После завершения работы студентом представляется отчёт с описанием поэтапного выполнения задания в соответствии с требованиями СПДС.

По завершению практики при итоговом контроле студентам выставляется оценка, в которой учитывается качество выполнения работ, рациональность, своевременность сдачи работы, качество оформления материалов, соблюдение правил техники безопасности, бережное отношение к оборудованию и материалам.

<i>№</i>	<i>Содержание работы</i>
<b>1.</b>	<b>Работа в системах автоматизированного проектирования</b>
	1.1 Создать <b>архитектурный чертеж</b> с помощью программы САПР. 1.2 Выполнить экспорт плана этажа, разреза, фасада и 3-х мерной модели здания в САПР. 1.3 Печать проекта. Выполнить настройку печати листа формата А3 и А4 без полей, оформить лист рамкой со штампом, расположить и отмасштабировать чертежи проекта с помощью плавающих видовых экранов. Сохранить лист формата А4 или А3. 1.4 Выполнить визуализацию проекта.
<b>2.</b>	<b>Работа в программе MSWord</b>
	2.1 <b>Создать отчёт.</b> В отчёте описать инструментарий, методику выполнения заданий, методику подготовки документа на печать. Описание оформить скриншотами. Выполнить форматирование документа по установленным правилам. Приложить печатные материалы строительного чертежа к отчёту и проект в электронном виде.
<b>3.</b>	<b>Результат:</b>
	3.1 Файл формата *.pln или *.gnr (архитектурный чертеж с двумя макетами) 3.2 Файл формата *. dwg (архитектурный чертеж с одним листом) или файл формата *.ifc 3.3 Файл формата *. pdf (макет первый) 3.4 Файл формата *. pdf (макет второй) 3.5 Файл формата *.jpg (визуализация экстерьера) 3.6 Файл формата *.jpg (визуализация интерьера) 3.7 Файл формата *.mp4 (видео) 3.8 Отчет в формате *.doc

Руководитель практики от университета \_\_\_\_\_  
(подпись, инициалы, фамилия)



**4. Отзывы руководителей практики**  
**Характеристика учебной и профессиональной деятельности**  
**обучающегося во время учебной практики**

ФИО \_\_\_\_\_,  
 обучающийся (аяся) специальности СПО 07.02.01 Архитектура успешно прошел (ла) учебную  
 практику УП 02.02 Учебной практики (САПР) по профессиональному модулю ПМ 02.  
 Оформление архитектурного раздела проектной документации в объеме 36 часа с «   »  
    20   г. по «   »     20   г. В организации     БФУ им. И.Канта,

**Виды и качество выполнения работ**

<b>Виды работ, выполненные обучающимся во время практики</b>	<b>Объем работ, в час.</b>	<b>Качество выполнения работ в соответствии с технологией и требованиями организации (низкий/средний/высокий)</b>
Построение по индивидуальному заданию планов этажей, разреза и фасадов здания в САПР Построение 3-х мерной модели здания работы в САПР Построение схемы планировочной организации земельного участка в САПР Построение экспликации различных объектов в САПР	24	
Создание фото- и видео визуализации в САПР Оформление проектной документации в САПР Подготовка и вывод на печать документов проекта (проектная документация).	12	
Итого:	<b>36</b>	

**Оценка сформированности общих и профессиональных компетенций**

<b>Коды и наименования проверяемых компетенций или их сочетаний</b>	<b>Основные показатели/критерии оценки результатов</b>	<b>Оценка да/нет</b>
ПК 2.1 Оформлять графически и текстом архитектурный раздел проектной документации	Правильность построение по индивидуальному заданию планов этажей здания в САПР	
	Правильность построение по индивидуальному заданию разреза здания в САПР	
	Правильность построение по индивидуальному заданию фасадов здания в САПР	
	Качество построения 3-х мерной модели здания работы в САПР	
	Качество построение схемы планировочной организации земельного участка в САПР	
	Правильность построения экспликации различных объектов в САПР	
ПК 1.3. Оформлять презентационный материал по	Качество создания фото- и видео визуализации в САПР	

проектной документации	Правильность оформления проектной документации в САПР	
ОК 01. Выбирать способы решения задач профессиональной деятельности применительно к различным контекстам	Способность анализировать задачу и выделять ее составные части	
	Правильность определения этапов решения задачи	
	Правильность определения необходимых ресурсов	
ОК 02. Использовать современные средства поиска, анализа и интерпретации информации и информационные технологии для выполнения задач профессиональной деятельности	Выбор необходимых источников информации	
	Способность оформлять результаты поиска	
	Выбор необходимого формата оформления результатов поиска информации	
	Широта использования различных источников информации, включая электронные	
	Оперативность и результативность использования общего и специализированного программного обеспечения при решении профессиональных задач	
ОК 03. Планировать и реализовывать собственное профессиональное и личностное развитие, предпринимательскую деятельность в профессиональной сфере, использовать знания по правовой и финансовой грамотности в различных жизненных ситуациях	Способность определять и выстраивать траектории профессионального развития и самообразования	
ОК 04. Эффективно взаимодействовать и работать в коллективе и команде	Построение профессионального общения с учетом социально-профессионального статуса, ситуации общения, особенностей группы и индивидуальных особенностей участников коммуникации	
ОК 05. Осуществлять устную и письменную коммуникацию на государственном языке Российской Федерации с учетом особенностей социального и культурного контекста	Грамотность устной и письменной речи на государственном языке РФ	
	Грамотность изложения своих мыслей при оформлении документов по профессиональной тематике на государственном языке	
ОК 09. Пользоваться профессиональной документацией на	Использование в профессиональной деятельности необходимой технической документации, в том числе на иностранных	

государственном и иностранном языках	языках	
---	--------	--

Отзыв о работе студента руководителя практики от университета

---

---

---

---

---

Результаты аттестации \_\_\_\_\_

Руководитель практики от университета

\_\_\_\_\_  
(личная подпись, инициалы, фамилия)

« \_\_\_\_ » \_\_\_\_\_ 20 \_\_\_\_ г.

**Федеральное государственное автономное образовательное учреждение  
высшего образования  
«Балтийский федеральный университет имени Иммануила Канта»  
(БФУ им. И. Канта)  
Университетский колледж**

## **ПРОГРАММА**

**Учебной практики (макетирование) УП 02.03**

**по профессиональному модулю 02**

**«Оформление архитектурного раздела проектной документации»**  

---

**(наименование модуля)**

По специальности

**07.02.01**

---

(код специальности)

**Архитектура**

---

**(наименование специальности)**

Калининград

Программа учебной практики разработана на основе Федерального государственного образовательного стандарта среднего профессионального образования по специальности **07.02.01 Архитектура** по профессиональному модулю **ПМ02 Оформление архитектурного раздела проектной документации**

Организация-разработчик:

**Федеральное государственное автономное образовательное учреждение высшего образования «Балтийский федеральный университет им. И. Канта»,  
Университетский колледж**

Разработчик:

**Саратовская А.С., преподаватель отделения «Строительство и архитектура»**

## СОДЕРЖАНИЕ

1. ПАСПОРТ ПРОГРАММЫ УЧЕБНОЙ ПРАКТИКИ	4
2. РЕЗУЛЬТАТЫ ОСВОЕНИЯ ПРОГРАММЫ УЧЕБНОЙ ПРАКТИКИ	7
3. СТРУКТУРА И СОДЕРЖАНИЕ УЧЕБНОЙ ПРАКТИКИ	8
4. УСЛОВИЯ РЕАЛИЗАЦИИ ПРОГРАММЫ УЧЕБНОЙ ПРАКТИКИ	9
5. КОНТРОЛЬ И ОЦЕНКА РЕЗУЛЬТАТОВ ОСВОЕНИЯ УЧЕБНОЙ ПРАКТИКИ	11

# **1. ПАСПОРТ ПРОГРАММЫ УЧЕБНОЙ ПРАКТИКИ**

## **по ПМ02 Оформление архитектурного раздела проектной документации**

### **1.1. Область применения программы учебной практики**

Программа учебной практики является составной частью профессионального модуля **ПМ02 Оформление архитектурного раздела проектной документации**, обеспечивающей реализацию ФГОС СПО.

Учебная практика является частью учебного процесса и направлена на формирование у студентов общих и профессиональных компетенций:

ОК 1 Выбирать способы решения задач профессиональной деятельности, применительно к различным контекстам

ОК 2 Использовать современные средства поиска, анализа и интерпретации информации и информационные технологии для выполнения задач профессиональной деятельности

ОК 3 Планировать и реализовывать собственное профессиональное и личностное развитие, предпринимательскую деятельность в профессиональной сфере, использовать знания по правовой и финансовой грамотности в различных жизненных ситуациях

ОК 4 Эффективно взаимодействовать и работать в коллективе и команде

ОК 5 Осуществлять устную и письменную коммуникацию на государственном языке Российской Федерации с учетом особенностей социального и культурного контекста

ОК 7 Содействовать сохранению окружающей среды, ресурсосбережению, применять знания об изменении климата, принципы бережливого производства, эффективно действовать в чрезвычайных ситуациях

ОК 9 Пользоваться профессиональной документацией на государственном и иностранных языках

ПК 2.1 Оформлять графически и текстом архитектурный раздел проектной документации

ПК 2.2 Оформлять презентационный материал по проектной документации

и приобретение практического опыта по виду профессиональной деятельности

**Оформление архитектурного раздела проектной документации.**

### **1.2. Цели и задачи учебной практики – требования к результатам освоения практики, формы отчетности**

Практика имеет целью комплексное освоение студентами вида профессиональной деятельности **Оформление архитектурного раздела проектной документации** по специальности 07.02.01 Архитектура, а также приобретение необходимых умений и опыта практической работы студентами.

С целью овладения указанным видом профессиональной деятельности и соответствующими профессиональными компетенциями обучающийся при прохождении учебной практики должен:

**иметь практический опыт:**

- оформления текстовых и графических материалов архитектурного раздела проектной документации
- подготовки демонстрационных материалов для представления эскизного архитектурного проекта заказчику, включая текстовые, графические и объемные материалы;
- оформления презентационных материалов в макете, а также на электронных и бумажных носителях по проекту

**уметь:**

- применять требования нормативных правовых актов, документов в сфере градостроительной деятельности к порядку оформления и комплектования графических материалов по разработанным архитектурным решениям;
- выбирать и применять оптимальные формы и методы изображения и моделирования архитектурной формы и пространства, в том числе в форме информационной модели объекта капитального строительства;
- использовать средства выражения авторского архитектурного замысла, включая графические, макетные, компьютерного моделирования, вербальные, видео.

По окончании практики студент сдаёт отчет и аттестационный лист в соответствии с содержанием тематического плана практики и по форме, установленной ФГАОУ ВО БФУ им. И. Канта.

Промежуточная аттестация проводится в форме «зачёта».

### **1.3. Место и время проведения учебной практики**

Учебная практика проводится в соответствии с утвержденным учебным планом в рамках модуля **ПМ02 Оформление архитектурного раздела проектной документации**.

Сроки и продолжительность проведения учебной практики определяются рабочими учебными планами и графиком учебного процесса.

Количество часов на освоение программы практики – **36 часов**.

Учебная практика необходима для завершения освоения вида профессиональной деятельности **Оформление архитектурного раздела проектной документации**.

Учебная практика проводится в учебных кабинетах ФГАОУ ВО БФУ им. И. Канта.

Обучающиеся проходят учебную практику в соответствии с графиком прохождения практики.

Продолжительность рабочего дня обучающихся при прохождении учебной практики – 6 часов и не более 36 академических часов в неделю.

## 2. РЕЗУЛЬТАТЫ ОСВОЕНИЯ ПРОГРАММЫ УЧЕБНОЙ ПРАКТИКИ

Результатом освоения программы учебной практики является овладение обучающимися видом профессиональной деятельности **Оформление архитектурного раздела проектной документации**, в том числе профессиональными (ПК) и общими (ОК) компетенциями:

Код	Наименование результата обучения
ОК 1	Выбирать способы решения задач профессиональной деятельности, применительно к различным контекстам
ОК 2	Использовать современные средства поиска, анализа и интерпретации информации и информационные технологии для выполнения задач профессиональной деятельности
ОК 3	Планировать и реализовывать собственное профессиональное и личностное развитие, предпринимательскую деятельность в профессиональной сфере, использовать знания по правовой и финансовой грамотности в различных жизненных ситуациях
ОК 4	Эффективно взаимодействовать и работать в коллективе и команде
ОК 5	Осуществлять устную и письменную коммуникацию на государственном языке Российской Федерации с учетом особенностей социального и культурного контекста
ОК 7	Содействовать сохранению окружающей среды, ресурсосбережению, применять знания об изменении климата, принципы бережливого производства, эффективно действовать в чрезвычайных ситуациях
ОК 9	Пользоваться профессиональной документацией на государственном и иностранных языках
ПК 2.1	Оформлять графически и текстом архитектурный раздел проектной документации
ПК 2.2	Оформлять презентационный материал по проектной документации

### 3. СТРУКТУРА И СОДЕРЖАНИЕ УЧЕБНОЙ ПРАКТИКИ

№ п/п	Разделы (этапы) учебной практики	Виды производственных работ	Кол- во часов
1.	Введение	Инструктаж по технике безопасности. Ознакомление с объектом моделирования	2
2.	Раздел 1. Подготовка элементов макета.	Эскизирование плана, разреза, фасадов. Вычерчивание плана, разреза, фасадов	6
		Резка-склейка развёрток стен и архитектурных деталей	8
		Эскизирование и вычерчивание покрытия. Резка-склейка покрытия кровли	6
3.	Раздел 2. Сборка макета.	Вычерчивание схемы планировочной организации земельного участка и элементов благоустройства территории	4
		Резка-склейка макета участка с элементами благоустройства территории	2
		Сборка моделируемого объекта на подмакетнике с элементами благоустройства территории	6
		Подготовка отчета по практике	2
<b>ИТОГО:</b>			<b>0</b>

## 4. УСЛОВИЯ РЕАЛИЗАЦИИ ПРОГРАММЫ УЧЕБНОЙ ПРАКТИКИ

### 4.1. Требования к условиям проведения учебной практики

Реализация программы предполагает проведение учебной практики в учебных кабинетах.

В период прохождения учебной практики на обучающихся распространяются требования охраны труда и правила внутреннего распорядка, действующие в ФГАОУ ВО БФУ им. И. Канта, а также трудовое законодательство в части государственного социального страхования.

Руководство учебной практикой осуществляется руководителями от ФГАОУ ВО БФУ им. И. Канта.

Обязанности руководителя практики от ФГАОУ ВО БФУ им. И. Канта:

- разработать тематику индивидуальных заданий для студентов;
- формировать группы в случае применения групповых форм проведения практики;
- проводить индивидуальные или групповые консультации в ходе практики;
- участвовать в проведении собрания с обучающимися по вопросам организации учебной практики;
- ознакомить обучающихся с программой практики;
- ознакомить обучающихся с целями и задачами практики, содержанием рабочей программы;
- составлять график работы в соответствии программой практики;
- организовывать проведение инструктажа по технике безопасности для обучающихся;
- сопровождать обучающихся при распределении на рабочие места и осуществлять контроль за соблюдением условий для выполнения обучающимися программы практики, графика работы;
- регулярно следить за дисциплиной и выполнением правил внутреннего распорядка обучающимися;
- оказывать практическую помощь обучающимся при отработке профессиональных навыков и умений;
- контролировать уровень освоения обучающимися наиболее сложных манипуляций и методик;
- по окончании практики проверить отчеты обучающихся о прохождении практики;
- составлять и утверждать характеристики на каждого студента по завершении практики;
- проводить аттестации обучающихся по итогам практики;
- вести журнал руководителя учебной практики;

- регулярно информировать заведующего отделением о ходе практики.

## **4.2. Кадровое обеспечение образовательного процесса**

Руководство учебной практикой осуществляют преподаватели ФГАОУ ВО БФУ им. И. Канта.

Преподаватели должны иметь высшее образование по профилю специальности, проходить обязательную стажировку в профильных организациях не реже 1-го раза в 3 года.

## **4.3. Информационное обеспечение обучения**

### **Основные источники:**

1. Янковская, Ю. С. Объемно-пространственная композиция с элементами макетирования : учебное пособие для СПО / Ю. С. Янковская. — Санкт-Петербург : Лань, 2024. — 104 с. — ISBN 978-5-507-48491-1. — Текст : электронный // Лань : электронно-библиотечная система. — URL: <https://e.lanbook.com/book/385793> (дата обращения: 18.01.2026). — Режим доступа: для авториз. пользователей.

2. Потаев, Г. А. Композиция в архитектуре и градостроительстве : учебное пособие / Г. А. Потаев. — Москва : ИНФРА-М, 2026. — 304 с. — (Среднее профессиональное образование). - ISBN 978-5-16-021747-5. - Текст : электронный. - URL: <https://znanium.ru/catalog/product/2237129> (дата обращения: 18.01.2026). — Режим доступа: по подписке.

## 5. КОНТРОЛЬ И ОЦЕНКА РЕЗУЛЬТАТОВ ОСВОЕНИЯ УЧЕБНОЙ ПРАКТИКИ

Контроль и оценка результатов освоения учебной практики осуществляется преподавателем-руководителем практики в процессе приёма отчетов, а также сдачи обучающимися зачета.

Результаты обучения (приобретение практического опыта, освоенные умения, усвоенные знания)	Формы и методы контроля и оценки результатов обучения
<p><b>Приобретённый практический опыт:</b></p> <ul style="list-style-type: none"> <li>– оформления текстовых и графических материалов архитектурного раздела проектной документации</li> <li>– подготовки демонстрационных материалов для представления эскизного архитектурного проекта заказчику, включая текстовые, графические и объемные материалы;</li> <li>– оформления презентационных материалов в макете, а также на электронных и бумажных носителях по проекту.</li> </ul> <p><b>Освоенные умения:</b></p> <ul style="list-style-type: none"> <li>– применять требования нормативных правовых актов, документов в сфере градостроительной деятельности к порядку оформления и комплектования графических материалов по разработанным архитектурным решениям;</li> <li>– выбирать и применять оптимальные формы и методы изображения и моделирования архитектурной формы и пространства, в том числе в форме информационной модели объекта капитального строительства;</li> <li>– использовать средства выражения авторского архитектурного замысла, включая графические, макетные, компьютерного моделирования, вербальные, видео.</li> </ul>	<p><b>Формы контроля обучения:</b></p> <ul style="list-style-type: none"> <li>– практические задания по работе с информацией, документами, литературой</li> <li>– практические задания по выполнению графического изображения.</li> </ul> <p><b>Формы оценки результативности обучения:</b></p> <ul style="list-style-type: none"> <li>– традиционная система отметок в баллах за каждую выполненную работу, на основе которых выставляется итоговая отметка</li> </ul> <p><b>Методы контроля направлены на проверку умения студентов:</b></p> <ul style="list-style-type: none"> <li>– выполнять условия задания на творческом уровне с представлением собственной позиции,</li> <li>– работать индивидуально или в группе и представлять, как свою, так и позицию группы.</li> </ul> <p><b>Методы оценки результатов обучения:</b></p> <ul style="list-style-type: none"> <li>– формирование результата итоговой аттестации по учебной практике на основе суммы результатов текущего контроля.</li> </ul>

МИНИСТЕРСТВО НАУКИ И ВЫСШЕГО ОБРАЗОВАНИЯ  
РОССИЙСКОЙ ФЕДЕРАЦИИ  
федеральное государственное автономное образовательное учреждение высшего образования  
«Балтийский федеральный университет имени Иммануила Канта»

## ОТЧЁТ О ПРОХОЖДЕНИИ УЧЕБНОЙ ПРАКТИКИ

### УП 02.03 Макетирование

(вид практики)

на базе ФГАОУ ВО БФУ им. И.Канта  
(указать наименование профильной организации)

Выполнил \_\_\_\_\_  
(ФИО обучающегося, курс, форма обучения)

Направление подготовки/специальность 07.02.01 Архитектура

Руководитель практики от университета преподаватель

г. Калининград 20 г.

МИНИСТЕРСТВО НАУКИ И ВЫСШЕГО ОБРАЗОВАНИЯ  
РОССИЙСКОЙ ФЕДЕРАЦИИ  
федеральное государственное автономное образовательное учреждение высшего образования  
«Балтийский федеральный университет имени Иммануила Канта»

## ДНЕВНИК ПРАКТИКИ

г. Калининград 20 г.

## 1. Информационная часть

Студент(ка) \_\_\_\_\_  
(имя, отчество, фамилия)

Очной формы обучения 2 курса, группы \_\_\_\_\_  
направления подготовки/специальности 07.02.01 Архитектура  
в соответствии с приказом от \_\_\_\_\_ № \_\_\_\_\_  
направляется на учебную практику УП 02.03 Макетирование по ПМ 02  
(вид практики)  
в (на) БФУ им. И. Канта, Университетский колледж ул. Зоологическая, 2  
(наименование профильной организации; адрес)

Период практики:

с « \_\_\_\_ » \_\_\_\_\_ г.

по « \_\_\_\_ » \_\_\_\_\_ г.

Руководитель практики от университета преподаватель \_\_\_\_\_

(должность, ученая степень, звание, имя, отчество, фамилия)

Институт (школа) Университетский колледж

Контактный номер телефона \_\_\_\_\_

Руководитель структурного подразделения (института, школы)

\_\_\_\_\_  
(личная подпись, инициалы, фамилия)

## 2. Программа практики

### 2.1. План работы

<b>№ п.п.</b>	<b>Рабочее место практиканта, методические рекомендации преподавателя</b>	<b>Продолжительность (в днях)</b>
<b>1</b>	Инструктаж по технике безопасности. Ознакомление с объектом моделирования	<b>0,5 дня</b>
<b>2</b>	Эскизирование плана, разреза, фасадов. Вычерчивание плана, разреза, фасадов	<b>1 день</b>
<b>3</b>	Резка-склейка развёрток стен и архитектурных деталей	<b>1 день</b>
<b>4</b>	Эскизирование и вычерчивание покрытия. Резка-склейка покрытия кровли	<b>1 день</b>
<b>5</b>	Вычерчивание схемы планировочной организации земельного участка и элементов благоустройства территории	<b>1 день</b>
<b>6</b>	Резка-склейка макета участка с элементами благоустройства территории	
<b>7</b>	Сборка моделируемого объекта на подмакетнике с элементами благоустройства территории	<b>1 день</b>
<b>8</b>	Подготовка отчета по практике	<b>0,5 дня</b>

## **2.2. Индивидуальное задание по профилю подготовки/специальности**

За время прохождения учебной практики студент обязан выполнить:

1. Эскизирование плана, разреза, фасадов, чертежи плана, разреза, фасадов.
2. Резку-склею развёрток стен и архитектурных деталей.
3. Эскизирование и вычерчивание покрытия, резку-склею покрытия
4. Чертежи генплана и элементов благоустройства территории.
5. Резку-склею макета участка с элементами благоустройства территории.
6. Сборку моделируемого объекта на подмакетнике с элементами благоустройства территории.

После завершения работы студентом представляется отчёт с описанием поэтапного выполнения задания в объеме не менее 10 страниц (без приложений) в соответствии с требованиями СПДС.

По завершению практики при итоговом контроле студентам выставляется оценка, в которой учитывается качество выполнения работ, рациональность, своевременность сдачи работы, качество оформления материалов, взаимодействие и сотрудничество в группе, соблюдение правил техники безопасности, бережное отношение к оборудованию и материалам.

Руководитель практики от университета \_\_\_\_\_  
(подпись, инициалы, фамилия)



**4. Отзывы руководителей практики**  
**Характеристика учебной и профессиональной деятельности**  
**обучающегося во время учебной практики**

ФИО \_\_\_\_\_,  
 обучающийся (аяся) специальности СПО 07.02.01 Архитектура успешно прошел (ла) учебную  
 практику УП 02.03 «Макетирование» по профессиональному модулю ПМ 02. «Оформление  
 архитектурного раздела проектной документации» в объеме 36 часов с «    » \_\_\_\_\_ г.  
 по «    » \_\_\_\_\_ г.

В организации БФУ им. И. Канта, Университетский колледж ул. Зоологическая, 2  
*наименование организации, юридический адрес*

**Виды и качество выполнения работ**

<b>Виды работ, выполненные обучающимся во время практики</b>	<b>Объем работ, в час.</b>	<b>Качество выполнения работ в соответствии с технологией и требованиями организации (низкий/средний/высокий)</b>
Инструктаж по технике безопасности. Ознакомление с объектом моделирования	2	
Эскизирование плана, разреза, фасадов. Вычерчивание плана, разреза, фасадов	6	
Резка-склейка развёрток стен и архитектурных деталей.	8	
Эскизирование и вычерчивание покрытия. Резка-склейка покрытия	6	
Вычерчивание генплана и элементов благоустройства территории	4	
Резка-склейка макета участка с элементами благоустройства территории.	2	
Сборка моделируемого объекта на подмакетнике с элементами благоустройства территории.	6	
Подготовка отчета по практике.	2	
<b>Итого:</b>	<b>36</b>	

**Оценка сформированности общих и профессиональных компетенций**

<b>Коды и наименования проверяемых компетенций или их сочетаний</b>	<b>Основные показатели/критерии оценки результатов</b>	<b>Оценка да/нет</b>
ПК 2.1 Оформлять графически и текстом архитектурный раздел проектной документации	Степень владения приемами графики и макетирования при изображении моделируемого объекта	
ПК 2.2 Оформлять презентационный материал по проектной документации	Качество выполнения макета моделируемого объекта	
ОК 01 Выбирать способы решения задач профессиональной деятельности, применительно к различным контекстам	Способность анализировать задачу и/или проблему и выделять ее составные части	
	Способность реализовывать составленный план	

	Точность оценивания результатов и последствий своих действий (самостоятельно или с помощью наставника)	
ОК 02 Использовать современные средства поиска, анализа и интерпретации информации и информационные технологии для выполнения задач профессиональной деятельности	Выбор необходимых источников информации	
	Широта использования различных источников информации, включая электронные	
	Оперативность поиска и использования профессиональной информации	
ОК 03 Планировать и реализовывать собственное профессиональное и личностное развитие, предпринимательскую деятельность в профессиональной сфере, использовать знания по правовой и финансовой грамотности в различных жизненных ситуациях	Способность определять и выстраивать траектории профессионального развития и самообразования	
ОК 04 Эффективно взаимодействовать и работать в коллективе и команде	Способность принимать участие в работе коллектива, команды	
	Четкость и правильность выполнения обязанностей при работе в команде и / или выполнении задания в группе	
	Соблюдение норм профессиональной этики при работе в команде	
	Построение профессионального общения с учетом социально-профессионального статуса, ситуации общения, особенностей группы и индивидуальных особенностей участников коммуникации	
ОК 05 Осуществлять устную и письменную коммуникацию на государственном языке Российской Федерации с учетом особенностей социального и культурного контекста	Грамотность устной и письменной речи на государственном языке РФ	
	Способность учитывать особенности социального и культурного контекста в процессе устной и письменной коммуникации	
ОК 07 Содействовать сохранению окружающей среды, ресурсосбережению, применять знания об изменении климата, принципы бережливого производства, эффективно действовать в чрезвычайных ситуациях	Применение норм экологической безопасности при выполнении задач профессиональной направленности	
	Способность оценки чрезвычайной ситуации, правильность и аргументированность	
ОК 09 Пользоваться профессиональной	Использование в профессиональной деятельности необходимой технической	

документацией на государственном и иностранных языках	документации, в том числе на иностранных языках	
---	--	--

Отзыв о работе студента руководителя практики от университета

---

---

---

---

---

Результаты аттестации \_\_\_\_\_

Руководитель практики от университета

\_\_\_\_\_  
(личная подпись, инициалы, фамилия)

« \_\_\_\_ » \_\_\_\_\_ 20 \_\_\_\_ г.

**Федеральное государственное автономное образовательное учреждение  
высшего образования  
«Балтийский федеральный университет имени Иммануила Канта»  
(БФУ им. И. Канта)  
Университетский колледж**

**ПРОГРАММА**

**Учебной практики (рисунок) УП 02.04**

**по профессиональному модулю 02**

**«Оформление архитектурного раздела проектной документации»**  
\_\_\_\_\_  
(наименование модуля)

По специальности

**07.02.01**

\_\_\_\_\_  
(код специальности)

**Архитектура**

\_\_\_\_\_  
(наименование специальности)

Калининград

Программа учебной практики разработана на основе Федерального государственного образовательного стандарта среднего профессионального образования по специальности **07.02.01 Архитектура** по профессиональному модулю **ПМ02 Оформление архитектурного раздела проектной документации**

Организация-разработчик:

**Федеральное государственное автономное образовательное учреждение высшего образования «Балтийский федеральный университет им. И. Канта»,  
Университетский колледж**

Разработчик:

**Саратовская А.С., преподаватель отделения «Строительство и архитектура»**

## СОДЕРЖАНИЕ

1. ПАСПОРТ ПРОГРАММЫ УЧЕБНОЙ ПРАКТИКИ	4
2. РЕЗУЛЬТАТЫ ОСВОЕНИЯ ПРОГРАММЫ УЧЕБНОЙ ПРАКТИКИ	7
3. СТРУКТУРА И СОДЕРЖАНИЕ УЧЕБНОЙ ПРАКТИКИ	8
4. УСЛОВИЯ РЕАЛИЗАЦИИ ПРОГРАММЫ УЧЕБНОЙ ПРАКТИКИ	9
5. КОНТРОЛЬ И ОЦЕНКА РЕЗУЛЬТАТОВ ОСВОЕНИЯ УЧЕБНОЙ ПРАКТИКИ	11

# **1. ПАСПОРТ ПРОГРАММЫ УЧЕБНОЙ ПРАКТИКИ**

## **по ПМ02 Оформление архитектурного раздела проектной документации**

### **1.1. Область применения программы учебной практики**

Программа учебной практики является составной частью профессионального модуля **ПМ02 Оформление архитектурного раздела проектной документации**, обеспечивающей реализацию ФГОС СПО.

Учебная практика является частью учебного процесса и направлена на формирование у студентов общих и профессиональных компетенций:

ОК 1 Выбирать способы решения задач профессиональной деятельности, применительно к различным контекстам

ОК 2 Использовать современные средства поиска, анализа и интерпретации информации и информационные технологии для выполнения задач профессиональной деятельности

ОК 3 Планировать и реализовывать собственное профессиональное и личностное развитие, предпринимательскую деятельность в профессиональной сфере, использовать знания по правовой и финансовой грамотности в различных жизненных ситуациях

ОК 4 Эффективно взаимодействовать и работать в коллективе и команде

ОК 5 Осуществлять устную и письменную коммуникацию на государственном языке Российской Федерации с учетом особенностей социального и культурного контекста

ОК 7 Содействовать сохранению окружающей среды, ресурсосбережению, применять знания об изменении климата, принципы бережливого производства, эффективно действовать в чрезвычайных ситуациях

ОК 9 Пользоваться профессиональной документацией на государственном и иностранных языках

ПК 2.1 Оформлять графически и текстом архитектурный раздел проектной документации

и приобретение практического опыта по виду профессиональной деятельности **Оформление архитектурного раздела проектной документации.**

### **1.2. Цели и задачи учебной практики – требования к результатам освоения практики, формы отчетности**

Практика имеет целью комплексное освоение студентами вида профессиональной деятельности **Оформление архитектурного раздела проектной документации** по специальности 07.02.01 Архитектура, а также приобретение необходимых умений и опыта практической работы студентами.

С целью овладения указанным видом профессиональной деятельности и соответствующими профессиональными компетенциями обучающийся при прохождении учебной практики должен:

**иметь практический опыт:**

- оформления текстовых и графических материалов архитектурного раздела проектной документации
- подготовки демонстрационных материалов для представления эскизного архитектурного проекта заказчику, включая текстовые, графические и объемные материалы;
- оформления презентационных материалов в макете, а также на электронных и бумажных носителях по проекту

**уметь:**

- применять требования нормативных правовых актов, документов в сфере градостроительной деятельности к порядку оформления и комплектования графических материалов по разработанным архитектурным решениям;
- выбирать и применять оптимальные формы и методы изображения и моделирования архитектурной формы и пространства, в том числе в форме информационной модели объекта капитального строительства;
- использовать средства выражения авторского архитектурного замысла, включая графические, макетные, компьютерного моделирования, вербальные, видео.

По окончании практики студент сдаёт отчет и аттестационный лист в соответствии с содержанием тематического плана практики и по форме, установленной ФГАОУ ВО БФУ им. И. Канта.

Промежуточная аттестация проводится в форме «зачёта».

### **1.3. Место и время проведения учебной практики**

Учебная практика проводится в соответствии с утвержденным учебным планом в рамках модуля **ПМ02 Оформление архитектурного раздела проектной документации**.

Сроки и продолжительность проведения учебной практики определяются рабочими учебными планами и графиком учебного процесса.

Количество часов на освоение программы практики – **36 часов**.

Учебная практика необходима для завершения освоения вида профессиональной деятельности **Оформление архитектурного раздела проектной документации**.

Учебная практика проводится в учебных кабинетах ФГАОУ ВО БФУ им. И. Канта.

Обучающиеся проходят учебную практику в соответствии с графиком прохождения практики.

Продолжительность рабочего дня обучающихся при прохождении учебной практики – 6 часов и не более 36 академических часов в неделю.

## 2. РЕЗУЛЬТАТЫ ОСВОЕНИЯ ПРОГРАММЫ УЧЕБНОЙ ПРАКТИКИ

Результатом освоения программы учебной практики является овладение обучающимися видом профессиональной деятельности **Оформление архитектурного раздела проектной документации**, в том числе профессиональными (ПК) и общими (ОК) компетенциями:

Код	Наименование результата обучения
ОК 1	Выбирать способы решения задач профессиональной деятельности, применительно к различным контекстам
ОК 2	Использовать современные средства поиска, анализа и интерпретации информации и информационные технологии для выполнения задач профессиональной деятельности
ОК 3	Планировать и реализовывать собственное профессиональное и личностное развитие, предпринимательскую деятельность в профессиональной сфере, использовать знания по правовой и финансовой грамотности в различных жизненных ситуациях
ОК 4	Эффективно взаимодействовать и работать в коллективе и команде
ОК 5	Осуществлять устную и письменную коммуникацию на государственном языке Российской Федерации с учетом особенностей социального и культурного контекста
ОК 7	Содействовать сохранению окружающей среды, ресурсосбережению, применять знания об изменении климата, принципы бережливого производства, эффективно действовать в чрезвычайных ситуациях
ОК 9	Пользоваться профессиональной документацией на государственном и иностранных языках
ПК 2.1	Оформлять графически и текстом архитектурный раздел проектной документации

### 3. СТРУКТУРА И СОДЕРЖАНИЕ УЧЕБНОЙ ПРАКТИКИ

№ п/п	Разделы (этапы) учебной практики	Виды производственных работ	Кол-во часов
1.	Раздел 1. Изображение архитектурных объектов.	Зарисовка пейзажа Рисунок архитектурного сооружения (памятника архитектуры) Этюды пейзажа Изображение архитектурного сооружения (памятника архитектуры) Итоговый просмотр	18
2.	Раздел 2. Изображение малых архитектурных форм.	Зарисовки монумента в городской среде. Рисунок скульптуры в городской среде (скамьи, ограды, фонтаны, калитки) Этюды монументов в природной среде Изображение скульптуры в природной среде Итоговый просмотр	18
<b>ИТОГО:</b>			<b>0</b>

## 4. УСЛОВИЯ РЕАЛИЗАЦИИ ПРОГРАММЫ УЧЕБНОЙ ПРАКТИКИ

### 4.1. Требования к условиям проведения учебной практики

Реализация программы предполагает проведение учебной практики в учебных кабинетах.

В период прохождения учебной практики на обучающихся распространяются требования охраны труда и правила внутреннего распорядка, действующие в ФГАОУ ВО БФУ им. И. Канта, а также трудовое законодательство в части государственного социального страхования.

Руководство учебной практикой осуществляется руководителями от ФГАОУ ВО БФУ им. И. Канта.

Обязанности руководителя практики от ФГАОУ ВО БФУ им. И. Канта:

- разработать тематику индивидуальных заданий для студентов;
- формировать группы в случае применения групповых форм проведения практики;
- проводить индивидуальные или групповые консультации в ходе практики;
- участвовать в проведении собрания с обучающимися по вопросам организации учебной практики;
- ознакомить обучающихся с программой практики;
- ознакомить обучающихся с целями и задачами практики, содержанием рабочей программы;
- составлять график работы в соответствии программой практики;
- организовывать проведение инструктажа по технике безопасности для обучающихся;
- сопровождать обучающихся при распределении на рабочие места и осуществлять контроль за соблюдением условий для выполнения обучающимися программы практики, графика работы;
- регулярно следить за дисциплиной и выполнением правил внутреннего распорядка обучающимися;
- оказывать практическую помощь обучающимся при отработке профессиональных навыков и умений;
- контролировать уровень освоения обучающимися наиболее сложных манипуляций и методик;
- по окончании практики проверить отчеты обучающихся о прохождении практики;
- составлять и утверждать характеристики на каждого студента по завершении практики;
- проводить аттестации обучающихся по итогам практики;
- вести журнал руководителя учебной практики;

- регулярно информировать заведующего отделением о ходе практики.

## **4.2. Кадровое обеспечение образовательного процесса**

Руководство учебной практикой осуществляют преподаватели ФГАОУ ВО БФУ им. И. Канта.

Преподаватели должны иметь высшее образование по профилю специальности, проходить обязательную стажировку в профильных организациях не реже 1-го раза в 3 года.

## **4.3. Информационное обеспечение обучения**

### **Основные источники:**

1. Зорин, Л. Н. Рисунок : учебник / Л. Н. Зорин. — 2-е изд., стер. — Санкт-Петербург : Планета музыки, 2024. — 104 с. — ISBN 978-5-507-49713-3. — Текст : электронный // Лань : электронно-библиотечная система. — URL: <https://e.lanbook.com/book/401972> (дата обращения: 18.01.2026). — Режим доступа: для авториз. пользователей.
2. Поморов, С. Б. Живопись для дизайнеров и архитекторов : учебное пособие для СПО / С. Б. Поморов, С. А. Прохоров, А. В. Шадулин. — 2-е изд., стер. — Санкт-Петербург : Планета музыки, 2024. — 104 с. — ISBN 978-5-507-51711-4. — Текст : электронный // Лань : электронно-библиотечная система. — URL: <https://e.lanbook.com/book/427670> (дата обращения: 18.01.2026). — Режим доступа: для авториз. пользователей.

## 5. КОНТРОЛЬ И ОЦЕНКА РЕЗУЛЬТАТОВ ОСВОЕНИЯ УЧЕБНОЙ ПРАКТИКИ

Контроль и оценка результатов освоения учебной практики осуществляется преподавателем-руководителем практики в процессе приёма отчетов, а также сдачи обучающимися зачета.

Результаты обучения (приобретение практического опыта, освоенные умения, усвоенные знания)	Формы и методы контроля и оценки результатов обучения
<p><b>Приобретённый практический опыт:</b></p> <ul style="list-style-type: none"> <li>– оформления текстовых и графических материалов архитектурного раздела проектной документации</li> <li>– подготовки демонстрационных материалов для представления эскизного архитектурного проекта заказчику, включая текстовые, графические и объемные материалы;</li> <li>– оформления презентационных материалов в макете, а также на электронных и бумажных носителях по проекту.</li> </ul> <p><b>Освоенные умения:</b></p> <ul style="list-style-type: none"> <li>– применять требования нормативных правовых актов, документов в сфере градостроительной деятельности к порядку оформления и комплектования графических материалов по разработанным архитектурным решениям;</li> <li>– выбирать и применять оптимальные формы и методы изображения и моделирования архитектурной формы и пространства, в том числе в форме информационной модели объекта капитального строительства;</li> <li>– использовать средства выражения авторского архитектурного замысла, включая графические, макетные, компьютерного моделирования, вербальные, видео.</li> </ul>	<p><b>Формы контроля обучения:</b></p> <ul style="list-style-type: none"> <li>– практические задания по работе с информацией, документами, литературой</li> <li>– практические задания по выполнению графического изображения.</li> </ul> <p><b>Формы оценки результативности обучения:</b></p> <ul style="list-style-type: none"> <li>– традиционная система отметок в баллах за каждую выполненную работу, на основе которых выставляется итоговая отметка</li> </ul> <p><b>Методы контроля направлены на проверку умения студентов:</b></p> <ul style="list-style-type: none"> <li>– выполнять условия задания на творческом уровне с представлением собственной позиции,</li> <li>– работать индивидуально или в группе и представлять, как свою, так и позицию группы.</li> </ul> <p><b>Методы оценки результатов обучения:</b></p> <ul style="list-style-type: none"> <li>– формирование результата итоговой аттестации по учебной практике на основе суммы результатов текущего контроля.</li> </ul>

МИНИСТЕРСТВО НАУКИ И ВЫСШЕГО ОБРАЗОВАНИЯ  
РОССИЙСКОЙ ФЕДЕРАЦИИ  
федеральное государственное автономное образовательное учреждение высшего образования  
«Балтийский федеральный университет имени Иммануила Канта»

## ОТЧЁТ О ПРОХОЖДЕНИИ УЧЕБНОЙ ПРАКТИКИ

### УП 02.04 Рисунок

(вид практики)

на базе ФГАОУ ВО БФУ им. И.Канта  
(указать наименование профильной организации)

Выполнил \_\_\_\_\_  
(ФИО обучающегося, курс, форма обучения)

Направление подготовки/специальность 07.02.01 Архитектура

Руководитель практики от университета преподаватель

г. Калининград 20 г.

МИНИСТЕРСТВО НАУКИ И ВЫСШЕГО ОБРАЗОВАНИЯ  
РОССИЙСКОЙ ФЕДЕРАЦИИ  
федеральное государственное автономное образовательное учреждение высшего образования  
«Балтийский федеральный университет имени Иммануила Канта»

## ДНЕВНИК ПРАКТИКИ

г. Калининград 20 г.

## 1. Информационная часть

Студент(ка) \_\_\_\_\_  
(имя, отчество, фамилия)

Очной формы обучения 2 курса, группы \_\_\_\_\_  
направления подготовки/специальности 07.02.01 Архитектура  
в соответствии с приказом от \_\_\_\_\_ № \_\_\_\_\_

направляется на учебную практику УП 02.04 Рисунок по ПМ 02  
(вид практики)

в (на) БФУ им. И. Канта, Университетский колледж ул. Зоологическая, 2  
(наименование профильной организации; адрес)

Период практики:

с «\_\_» \_\_\_\_\_ г.

по «\_\_» \_\_\_\_\_ г.

Руководитель практики от университета преподаватель \_\_\_\_\_

(должность, ученая степень, звание, имя, отчество, фамилия)

Институт (школа) Университетский колледж

Контактный номер телефона \_\_\_\_\_

Руководитель структурного подразделения (института, школы)

\_\_\_\_\_  
(личная подпись, инициалы, фамилия)

**2. Программа практики**  
**2.1. План работы**

<b>№ п.п.</b>	<b>Рабочее место практиканта, методические рекомендации преподавателя</b>	<b>Продолжительность (в днях)</b>
<b>1</b>	<b>Изображение архитектурных объектов</b> <ul style="list-style-type: none"><li>– Зарисовка пейзажа</li><li>– Рисунок архитектурного сооружения (памятника архитектуры)</li><li>– Этюды пейзажа</li><li>– Изображение архитектурного сооружения (памятника архитектуры)</li><li>– Итоговый просмотр</li></ul>	<b>3</b>
<b>2</b>	<b>Изображение малых архитектурных форм</b> <ul style="list-style-type: none"><li>– Зарисовки монумента в городской среде.</li><li>– Рисунок скульптуры в городской среде (скамьи, ограды, фонтаны, калитки)</li><li>– Этюды монументов в природной среде</li><li>– Изображение скульптуры в природной среде</li><li>– Итоговый просмотр</li></ul>	<b>3</b>

## 2.2. Индивидуальное задание по профилю подготовки/специальности

За время прохождения учебной практики студент обязан выполнить семь работ в виде набросков, зарисовок, этюдов в различных техниках черно-белого и цветного изображения на форматах А3-А2.

После завершения работы студентом представляется отчёт с описанием поэтапного выполнения задания в объеме не менее 10 страниц (без приложений) в соответствии с требованиями СПДС.

По завершению практики при итоговом контроле студентам выставляется оценка, в которой учитывается качество выполнения работ, рациональность, своевременность сдачи работы, качество оформления материалов, взаимодействие и сотрудничество в группе, соблюдение правил техники безопасности, бережное отношение к оборудованию и материалам.

<i>№</i>	<i>Содержание работы</i>
<b>1.</b>	<b>Изображение архитектурных объектов</b> <ul style="list-style-type: none"><li>– Зарисовка пейзажа</li><li>– Рисунок архитектурного сооружения (памятника архитектуры)</li><li>– Этюды пейзажа</li><li>– Изображение архитектурного сооружения (памятника архитектуры)</li><li>– Итоговый просмотр</li></ul>
<b>2.</b>	<b>Изображение малых архитектурных форм</b> <ul style="list-style-type: none"><li>– Зарисовки монумента в городской среде.</li><li>– Рисунок скульптуры в городской среде (скамьи, ограды, фонтаны, калитки)</li><li>– Этюды монументов в природной среде</li><li>– Изображение скульптуры в природной среде</li><li>– Итоговый просмотр</li></ul>
<b>3</b>	<b>Оформление отчёта по практике:</b> <p>В отчёте описать данные об изображаемых объектах (назначение объекта, местоположение, архитектор, скульптор и т.п.), методику выполнения зарисовок, технику и инструментарий, этапы работы по практике (описание оформить фотографиями).</p> <p>Альбом зарисовок формата А3-А2 оформить в виде приложений. Состав альбома:</p> <ul style="list-style-type: none"><li>– титульный лист</li><li>– рисунок архитектурного сооружения (памятника архитектуры), формат А3</li><li>– этюд пейзажа, формат А3</li><li>– изображение архитектурного сооружения (памятника архитектуры), формат А2*</li><li>– зарисовка монумента в городской среде, формат А3</li><li>– рисунок скульптуры в городской среде (скамьи, ограды, фонтаны, калитки), формат А3</li><li>– этюд монументов в природной среде, формат А3</li><li>– изображение скульптуры в природной среде, формат А2*</li></ul>

\* При выполнении работы на формате А2 в альбом размещается фотография работы

Руководитель практики от университета \_\_\_\_\_  
(подпись, инициалы, фамилия)



**4. Отзывы руководителей практики**  
**Характеристика учебной и профессиональной деятельности**  
**обучающегося во время учебной практики**

Обучающийся (аяся) специальности СПО 07.02.01 Архитектура успешно прошел (ла) учебную практику УП 02.04 «Рисунок» по ПМ 02 «Оформление архитектурного раздела проектной документации» в объеме 36 часов с « \_\_\_\_ » \_\_\_\_\_ Г. по « \_\_\_\_ » \_\_\_\_\_ Г.

В организации БФУ им. И. Канта, Университетский колледж ул. Зоологическая, 2  
*наименование организации, юридический адрес*

**Виды и качество выполнения работ**

Виды работ, выполненные обучающимся во время практики	Объем работ, в час.	Качество выполнения работ в соответствии с технологией и требованиями организации (низкий/средний/высокий)
<b>Изображение архитектурных объектов:</b> <ul style="list-style-type: none"> <li>– Зарисовка пейзажа</li> <li>– Рисунок архитектурного сооружения (памятника архитектуры)</li> <li>– Этюды пейзажа</li> <li>– Изображение архитектурного сооружения (памятника архитектуры)</li> <li>– Итоговый просмотр</li> </ul>	<b>18</b>	
<b>Изображение малых архитектурных форм.:</b> <ul style="list-style-type: none"> <li>– Зарисовки монумента в городской среде.</li> <li>– Рисунок скульптуры в городской среде (скамьи, ограды, фонтаны, калитки)</li> <li>– Этюды монументов в природной среде</li> <li>– Изображение скульптуры в природной среде</li> <li>– Итоговый просмотр</li> </ul>	<b>18</b>	
<b>ИТОГО:</b>	<b>36</b>	

**Оценка сформированности общих и профессиональных компетенций**

Коды и наименования проверяемых компетенций или их сочетаний	Основные показатели/критерии оценки результатов	Оценка да/нет
ПК 2.1 Оформлять графически и текстом архитектурный раздел проектной документации	Правильность изображения архитектурных объектов	
	Качество графического изображения архитектурных объектов	
ОК 01 Выбирать способы решения задач профессиональной деятельности, применительно к различным контекстам	Способность анализировать задачу и/или проблему и выделять ее составные части	
	Способность реализовывать составленный план	

	Точность оценивания результатов и последствий своих действий (самостоятельно или с помощью наставника)	
ОК 02 Использовать современные средства поиска, анализа и интерпретации информации и информационные технологии для выполнения задач профессиональной деятельности	Выбор необходимых источников информации	
	Широта использования различных источников информации, включая электронные	
	Оперативность поиска и использования профессиональной информации	
ОК 03 Планировать и реализовывать собственное профессиональное и личностное развитие, предпринимательскую деятельность в профессиональной сфере, использовать знания по правовой и финансовой грамотности в различных жизненных ситуациях	Способность определять и выстраивать траектории профессионального развития и самообразования	
ОК 04. Эффективно взаимодействовать и работать в коллективе и команде	Способность принимать участие в работе коллектива, команды	
	Четкость и правильность выполнения обязанностей при работе в команде и / или выполнении задания в группе	
	Соблюдение норм профессиональной этики при работе в команде	
	Построение профессионального общения с учетом социально-профессионального статуса, ситуации общения, особенностей группы и индивидуальных особенностей участников коммуникации	
ОК 05 Осуществлять устную и письменную коммуникацию на государственном языке Российской Федерации с учетом особенностей социального и культурного контекста	Грамотность устной и письменной речи на государственном языке РФ	
	Способность учитывать особенности социального и культурного контекста в процессе устной и письменной коммуникации	
ОК 07 Содействовать сохранению окружающей среды, ресурсосбережению, применять знания об изменении климата, принципы бережливого производства, эффективно действовать в чрезвычайных ситуациях	Применение норм экологической безопасности при выполнении задач профессиональной направленности	
	Способность оценки чрезвычайной ситуации, правильность и аргументированность	

ОК 09 Пользоваться профессиональной документацией на государственном и иностранных языках	Использование в профессиональной деятельности необходимой технической документации, в том числе на иностранных языках	
---	---	--

Отзыв о работе студента руководителя практики от университета

---



---



---



---



---

Результаты аттестации \_\_\_\_\_

Руководитель практики от университета

\_\_\_\_\_  
(личная подпись, инициалы, фамилия)

« \_\_\_\_ » \_\_\_\_\_ 20 \_\_\_\_ г.

**Федеральное государственное автономное образовательное учреждение  
высшего образования  
«Балтийский федеральный университет имени Иммануила Канта»  
(БФУ им. И. Канта)  
Университетский колледж**

**ПРОГРАММА**

**Учебной практики УП 03.01**

**по профессиональному модулю 03**

**«Выполнение работ по одной или нескольким профессиям рабочих, должностям  
служащих»**

---

(наименование модуля)

По специальности

07.02.01

(код специальности)

**Архитектура**

---

(наименование специальности)

Калининград

Программа учебной практики разработана на основе Федерального государственного образовательного стандарта среднего профессионального образования по специальности **07.02.01 Архитектура** по профессиональному модулю **ПМ03 Выполнение работ по одной или нескольким профессиям рабочих, должностям служащих**

Организация-разработчик:

**Федеральное государственное автономное образовательное учреждение высшего образования «Балтийский федеральный университет им. И. Канта»,  
Университетский колледж**

Разработчик:

**Саратовская А.С.**, преподаватель отделения «Строительство и архитектура»

## СОДЕРЖАНИЕ

1. ПАСПОРТ ПРОГРАММЫ УЧЕБНОЙ ПРАКТИКИ	4
2. РЕЗУЛЬТАТЫ ОСВОЕНИЯ ПРОГРАММЫ УЧЕБНОЙ ПРАКТИКИ	6
3. СТРУКТУРА И СОДЕРЖАНИЕ УЧЕБНОЙ ПРАКТИКИ	7
4. УСЛОВИЯ РЕАЛИЗАЦИИ ПРОГРАММЫ УЧЕБНОЙ ПРАКТИКИ	8
5. КОНТРОЛЬ И ОЦЕНКА РЕЗУЛЬТАТОВ ОСВОЕНИЯ УЧЕБНОЙ ПРАКТИКИ	11

# **1. ПАСПОРТ ПРОГРАММЫ УЧЕБНОЙ ПРАКТИКИ**

## **по ПМ03 Выполнение работ по одной или нескольким профессиям рабочих, должностям служащих**

### **1.1. Область применения программы учебной практики**

Программа учебной практики является составной частью профессионального модуля **ПМ03 Выполнение работ по одной или нескольким профессиям рабочих, должностям служащих**, обеспечивающей реализацию ФГОС СПО.

Учебная практика является частью учебного процесса и направлена на формирование у студентов общих и профессиональных компетенций:

ОК 1 Выбирать способы решения задач профессиональной деятельности, применительно к различным контекстам

ОК 2 Использовать современные средства поиска, анализа и интерпретации информации и информационные технологии для выполнения задач профессиональной деятельности

ОК 3 Планировать и реализовывать собственное профессиональное и личностное развитие, предпринимательскую деятельность в профессиональной сфере, использовать знания по правовой и финансовой грамотности в различных жизненных ситуациях

ОК 4 Эффективно взаимодействовать и работать в коллективе и команде

ОК 5 Осуществлять устную и письменную коммуникацию на государственном языке Российской Федерации с учетом особенностей социального и культурного контекста

ОК 6 Проявлять гражданско-патриотическую позицию, демонстрировать осознанное поведение на основе традиционных российских духовно-нравственных ценностей, в том числе с учетом гармонизации межнациональных и межрелигиозных отношений, применять стандарты антикоррупционного поведения

ОК 7 Содействовать сохранению окружающей среды, ресурсосбережению, применять знания об изменении климата, принципы бережливого производства, эффективно действовать в чрезвычайных ситуациях

ОК 8 Использовать средства физической культуры для сохранения и укрепления здоровья в процессе профессиональной деятельности и поддержания необходимого уровня физической подготовленности

ОК 9 Пользоваться профессиональной документацией на государственном и иностранных языках

ПК 3.1 Выполнять чертежные работы в соответствии с требованиями ЕСКД и СПДС

ПК 3.2 Проводить процесс чертежных и простых конструкторских работ

и приобретение практического опыта по виду профессиональной деятельности **Выполнение работ по одной или нескольким профессиям рабочих, должностям служащих.**

## **1.2. Цели и задачи учебной практики – требования к результатам освоения практики, формы отчетности**

Практика имеет целью комплексное освоение студентами вида профессиональной деятельности **Выполнение работ по одной или нескольким профессиям рабочих, должностям служащих** по специальности 07.02.01 Архитектура, а также приобретение необходимых умений и опыта практической работы студентами.

С целью овладения указанным видом профессиональной деятельности и соответствующими профессиональными компетенциями обучающийся при прохождении учебной практики должен:

### **иметь практический опыт:**

- выполнение чертежей, в соответствии с нормами и требованиями.

### **уметь:**

- вычерчивать чертежи, вести конструкторскую документацию.

По окончании практики студент сдаёт отчет и аттестационный лист в соответствии с содержанием тематического плана практики и по форме, установленной ФГАОУ ВО БФУ им. И. Канта.

Промежуточная аттестация проводится в форме «зачёта».

## **1.3. Место и время проведения учебной практики**

Учебная практика проводится в соответствии с утвержденным учебным планом в рамках модуля **ПМ03 Выполнение работ по одной или нескольким профессиям рабочих, должностям служащих.**

Сроки и продолжительность проведения учебной практики определяются рабочими учебными планами и графиком учебного процесса.

Количество часов на освоение программы практики – **36 часов.**

Учебная практика необходима для завершения освоения вида профессиональной деятельности **Выполнение работ по одной или нескольким профессиям рабочих, должностям служащих.**

Учебная практика проводится в учебных кабинетах ФГАОУ ВО БФУ им. И. Канта.

Обучающиеся проходят учебную практику в соответствии с графиком прохождения практики.

Продолжительность рабочего дня обучающихся при прохождении учебной практики – 6 часов и не более 36 академических часов в неделю.

## 2. РЕЗУЛЬТАТЫ ОСВОЕНИЯ ПРОГРАММЫ УЧЕБНОЙ ПРАКТИКИ

Результатом освоения программы учебной практики является овладение обучающимися видом профессиональной деятельности **Выполнение работ по одной или нескольким профессиям рабочих, должностям служащих**, в том числе профессиональными (ПК) и общими (ОК) компетенциями:

Код	Наименование результата обучения
ПК 3.1	Выполнять чертежные работы в соответствии с требованиями ЕСКД и СПДС
ПК 3.2	Проводить процесс чертежных и простых конструкторских работ
ОК 1	Выбирать способы решения задач профессиональной деятельности, применительно к различным контекстам
ОК 2	Использовать современные средства поиска, анализа и интерпретации информации и информационные технологии для выполнения задач профессиональной деятельности
ОК 3	Планировать и реализовывать собственное профессиональное и личностное развитие, предпринимательскую деятельность в профессиональной сфере, использовать знания по правовой и финансовой грамотности в различных жизненных ситуациях
ОК 4	Эффективно взаимодействовать и работать в коллективе и команде
ОК 5	Осуществлять устную и письменную коммуникацию на государственном языке Российской Федерации с учетом особенностей социального и культурного контекста
ОК 6	Проявлять гражданско-патриотическую позицию, демонстрировать осознанное поведение на основе традиционных российских духовно-нравственных ценностей, в том числе с учетом гармонизации межнациональных и межрелигиозных отношений, применять стандарты антикоррупционного поведения
ОК 7	Содействовать сохранению окружающей среды, ресурсосбережению, применять знания об изменении климата, принципы бережливого производства, эффективно действовать в чрезвычайных ситуациях
ОК 8	Использовать средства физической культуры для сохранения и укрепления здоровья в процессе профессиональной деятельности и поддержания необходимого уровня физической подготовленности
ОК 9	Пользоваться профессиональной документацией на государственном и иностранных языках

### 3. СТРУКТУРА И СОДЕРЖАНИЕ УЧЕБНОЙ ПРАКТИКИ

№ п/п	Разделы (этапы) учебной практики	Виды производственных работ	Кол-во часов
1.	Организация рабочего места	Инструктаж по технике безопасности.	2
2.	Основы проекционного черчения и технического рисования	Построение комплексного чертежа модели с выполнением простого разреза и построением аксонометрической проекции модели с вырезом $\frac{1}{4}$	10
3.	Архитектурно-строительные чертежи	Выполнение плана этажа жилого здания Выполнение чертежа фасада здания Выполнение разреза здания Выполнение чертежей строительных конструкций	24
<b>ИТОГО:</b>			0

## 4. УСЛОВИЯ РЕАЛИЗАЦИИ ПРОГРАММЫ УЧЕБНОЙ ПРАКТИКИ

### 4.1. Требования к условиям проведения учебной практики

Реализация программы предполагает проведение учебной практики в учебных кабинетах.

В период прохождения учебной практики на обучающихся распространяются требования охраны труда и правила внутреннего распорядка, действующие в ФГАОУ ВО БФУ им. И. Канта, а также трудовое законодательство в части государственного социального страхования.

Руководство учебной практикой осуществляется руководителями от ФГАОУ ВО БФУ им. И. Канта.

Обязанности руководителя практики от ФГАОУ ВО БФУ им. И. Канта:

- разработать тематику индивидуальных заданий для студентов;
- формировать группы в случае применения групповых форм проведения практики;
- проводить индивидуальные или групповые консультации в ходе практики;
- участвовать в проведении собрания с обучающимися по вопросам организации учебной практики;
- ознакомить обучающихся с программой практики;
- ознакомить обучающихся с целями и задачами практики, содержанием рабочей программы;
- составлять график работы в соответствии программой практики;
- организовывать проведение инструктажа по технике безопасности для обучающихся;
- сопровождать обучающихся при распределении на рабочие места и осуществлять контроль за соблюдением условий для выполнения обучающимися программы практики, графика работы;
- регулярно следить за дисциплиной и выполнением правил внутреннего распорядка обучающимися;
- оказывать практическую помощь обучающимся при отработке профессиональных навыков и умений;
- контролировать уровень освоения обучающимися наиболее сложных манипуляций и методик;
- по окончании практики проверить отчеты обучающихся о прохождении практики;
- составлять и утверждать характеристики на каждого студента по завершении практики;
- проводить аттестации обучающихся по итогам практики;
- вести журнал руководителя учебной практики;

- регулярно информировать заведующего отделением о ходе практики.

## **4.2. Кадровое обеспечение образовательного процесса**

Руководство учебной практикой осуществляют преподаватели ФГАОУ ВО БФУ им. И. Канта.

Преподаватели должны иметь высшее образование по профилю специальности, проходить обязательную стажировку в профильных организациях не реже 1-го раза в 3 года.

## **4.3. Информационное обеспечение обучения**

### **Основные источники:**

1. Инженерная графика : учебник / Г.В. Буланже, В.А. Гончарова, И.А. Гуцин, Т.С. Молокова. — Москва : ИНФРА-М, 2026. — 381 с. — (Среднее профессиональное образование). - ISBN 978-5-16-014817-5. - Текст : электронный. - URL: <https://znanium.ru/catalog/product/2236172> (дата обращения: 18.01.2026). – Режим доступа: по подписке.
2. Серга, Г. В. Инженерная графика : учебник / Г.В. Серга, И.И. Табачук, Н.Н. Кузнецова. — Москва : ИНФРА-М, 2025. — 383 с. — (Среднее профессиональное образование). - ISBN 978-5-16-015545-6. - Текст : электронный. - URL: <https://znanium.ru/catalog/product/2169732> (дата обращения: 18.01.2026). – Режим доступа: по подписке.
3. Серга, Г. В. Инженерная графика : учебник для вузов / Г. В. Серга, И. И. Табачук, Н. Н. Кузнецова. — 3-е изд., стер. — Санкт-Петербург : Лань, 2025. — 228 с. — ISBN 978-5-507-51167-9. — Текст : электронный // Лань : электронно-библиотечная система. — URL: <https://e.lanbook.com/book/506169> (дата обращения: 18.01.2026). — Режим доступа: для авториз. пользователей.
4. Исаев, И. А. Инженерная графика. Часть I : рабочая тетрадь / И.А. Исаев. — 3-е изд. — Москва : ИНФРА-М, 2026. — II, 81 с. — (Среднее профессиональное образование). - ISBN 978-5-16-021374-3. - Текст : электронный. - URL: <https://znanium.ru/catalog/product/2223164> (дата обращения: 18.01.2026). – Режим доступа: по подписке.
5. Исаев, И. А. Инженерная графика. Часть II : рабочая тетрадь / И.А. Исаев. — 3-е изд., испр. — Москва : ИНФРА-М, 2026. — 56 с. — (Среднее профессиональное образование). - ISBN 978-5-16-021718-5. - Текст : электронный. - URL: <https://znanium.ru/catalog/product/2218671> (дата обращения: 18.01.2026). – Режим доступа: по подписке.

### **Нормативно-техническая литература:**

1. ГОСТ 2.104-2006 ЕСКД Основные надписи
2. ГОСТ 2.105-2019 ЕСКД Общие требования к текстовым документам

3. ГОСТ 2.109-2023 ЕСКД Основные требования к чертежам
4. ГОСТ 2.301-68 ЕСКД Форматы
5. ГОСТ 2.302-68 ЕСКД Масштабы
6. ГОСТ 2.303-68 ЕСКД Линии
7. ГОСТ 2.304-81 ЕСКД Шрифты чертежные
8. ГОСТ 2.305-2008 ЕСКД Изображения-виды, разрезы, сечения
9. ГОСТ 2.306-68 ЕСКД Обозначения графические материалов и правила нанесения их на чертежах
10. ГОСТ 2.307-2011 ЕСКД Нанесение размеров и предельных отклонений
11. ГОСТ 2.311-68 ЕСКД Изображение резьбы
12. ГОСТ 2.312-72 ЕСКД Условные изображения и обозначения швов сварных соединений
13. ГОСТ 2.313-82 ЕСКД Условные изображения и обозначения неразъемных соединений
14. ГОСТ Р 2.316-2023 ЕСКД Правила нанесения на чертежах надписей, технических требований и таблиц
15. ГОСТ 2.317-2011 ЕСКД Аксонометрические проекции
16. ГОСТ 2.785-70 ЕСКД Обозначения условные графические. Арматура трубопроводная
17. ГОСТ 21.204-2020 СПДС Условные графические обозначения и изображения элементов генеральных планов и сооружений транспорта
18. ГОСТ 21.206-2012 СПДС Условные обозначения трубопроводов
19. ГОСТ 21.501-2018 СПДС Правила выполнения рабочей документации архитектурных и конструктивных решений
20. ГОСТ 21.601-2011 СПДС Водопровод и канализация
21. ГОСТ 21.201-2011 Условные изображения элементов зданий, сооружений и конструкций
22. ГОСТ 21.704-2011 СПДС Водоснабжение и канализация. Наружные сети
23. ГОСТ 21.609-2014 СПДС Газоснабжение. Внутренние устройства
24. ГОСТ 21.710-2021 СПДС Правила выполнения рабочей документации наружных сетей газоснабжения.
25. ГОСТ 21.207-2013 Система проектной документации для строительства. Условные графические обозначения на чертежах автомобильных дорог
26. ГОСТ 21.701-2013 Система проектной документации для строительства. Правила выполнения рабочей документации автомобильных дорог
27. ВСН 489-86 Состав и оформление монтажных чертежей внутренних санитарно-технических систем
28. СП 54.13330.2022 Здания жилые многоквартирные.

## 5. КОНТРОЛЬ И ОЦЕНКА РЕЗУЛЬТАТОВ ОСВОЕНИЯ УЧЕБНОЙ ПРАКТИКИ

Контроль и оценка результатов освоения учебной практики осуществляется преподавателем-руководителем практики в процессе приёма отчетов, а также сдачи обучающимися зачета.

<b>Результаты обучения (приобретение практического опыта, освоенные умения, усвоенные знания)</b>	<b>Формы и методы контроля и оценки результатов обучения</b>
<p><b>Приобретённый практический опыт:</b></p> <ul style="list-style-type: none"><li>– выполнение чертежей, в соответствии с нормами и требованиями</li></ul> <p><b>Освоенные умения:</b></p> <ul style="list-style-type: none"><li>– вычерчивать чертежи, вести конструкторскую документацию</li></ul>	<p><b>Формы контроля обучения:</b></p> <ul style="list-style-type: none"><li>– практические индивидуальные задания по бригадам;</li><li>– подготовка и защита групповых практических заданий.</li></ul> <p><b>Формы оценки результативности обучения:</b></p> <ul style="list-style-type: none"><li>– традиционная система отметок в баллах за каждую выполненную работу, на основе которых выставляется итоговая отметка</li></ul> <p><b>Методы контроля направлены на проверку умения студентов:</b></p> <ul style="list-style-type: none"><li>– выполнять условия задания на творческом уровне с представлением собственной позиции;</li><li>– работать в группе и представлять как свою, так и позицию группы.</li></ul> <p><b>Методы оценки</b></p> <ul style="list-style-type: none"><li>– мониторинг роста творческой самостоятельности и навыков получения нового знания каждым обучающимся</li></ul>

МИНИСТЕРСТВО НАУКИ И ВЫСШЕГО ОБРАЗОВАНИЯ  
РОССИЙСКОЙ ФЕДЕРАЦИИ  
федеральное государственное автономное образовательное учреждение высшего образования  
«Балтийский федеральный университет имени Иммануила Канта»

## ОТЧЁТ О ПРОХОЖДЕНИИ УЧЕБНОЙ ПРАКТИКИ 03.01

### **Выполнение работ по одной или нескольким профессиям рабочих, должностям служащих**

(вид практики)

на базе ФГАОУ ВО БФУ им. И.Канта  
(указать наименование профильной организации)

Выполнил \_\_\_\_\_  
(ФИО обучающегося, курс, форма обучения)

Направление подготовки/специальность 07.02.01 Архитектура

Руководитель практики от университета преподаватель

г. Калининград 20 г.

МИНИСТЕРСТВО НАУКИ И ВЫСШЕГО ОБРАЗОВАНИЯ  
РОССИЙСКОЙ ФЕДЕРАЦИИ  
федеральное государственное автономное образовательное учреждение высшего образования  
«Балтийский федеральный университет имени Иммануила Канта»

## ДНЕВНИК ПРАКТИКИ

г. Калининград 20 г.

## 1. Информационная часть

Студент(ка) \_\_\_\_\_  
(имя, отчество, фамилия)

Очной формы обучения 2 курса, группы \_\_\_\_\_  
направления подготовки/специальности 07.02.01 Архитектура  
в соответствии с приказом от \_\_\_\_\_ № \_\_\_\_\_  
направляется на УП 03.01 Выполнение работ по одной или нескольким профессиям рабочих,  
должностям служащих по ПМ 03

(вид практики)

в (на) БФУ им. И. Канта, Университетский колледж ул. Зоологическая, 2  
(наименование профильной организации; адрес)

Период практики:

с « \_\_\_\_\_ » \_\_\_\_\_ г.

по « \_\_\_\_\_ » \_\_\_\_\_ г.

Руководитель практики от университета \_\_\_\_\_  
(должность, ученая степень, звание, имя, отчество, фамилия)

Институт (школа) Университетский колледж

Контактный номер телефона \_\_\_\_\_

Руководитель структурного подразделения (института, школы)

\_\_\_\_\_  
(личная подпись, инициалы, фамилия)

## 2. Программа практики

### 2.1. План работы

<b>№ п.п.</b>	<b>Рабочее место практиканта, методические рекомендации преподавателя</b>	<b>Продолжительность (в днях)</b>
<b>1</b>	Инструктаж по технике безопасности.	<b>0,5</b>
<b>2</b>	Построение комплексного чертежа модели с выполнением простого разреза и построением аксонометрической проекции модели с вырезом $\frac{1}{4}$	<b>1,5</b>
<b>3</b>	Выполнение плана этажа жилого здания Выполнение чертежа фасада здания Выполнение разреза здания Выполнение чертежей строительных конструкций	<b>4</b>

## 2.2. Индивидуальное задание по профилю подготовки/специальности

За время прохождения учебной практики студент обязан выполнить:

- Чертеж детали (по индивидуальному заданию), с изображением трех видов и разреза с нанесением размеров на листе формата А3;
- Чертеж аксонометрической проекции модели с вырезом  $\frac{1}{4}$  (по индивидуальному заданию) на листе формата А3;
- Чертеж (по индивидуальному заданию) планов 1 и 2 этажа жилого здания с указанием координационных осей и размеров на листе формата А3;
- Чертеж (по индивидуальному заданию) главного и бокового фасадов жилого здания с указанием высотных отметок на листе формата А3;
- Чертеж (по индивидуальному заданию) строительных конструкций (узлов) жилого здания на листе формата А3.

После завершения работы студентом представляется отчет с описанием поэтапного выполнения задания в объеме не менее 10 страниц (без приложений) в соответствии с требованиями СПДС.

Выполненные чертежи представляются в приложениях (5 листов формата А3).

По завершению практики при итоговом контроле студентам выставляется оценка, в которой учитывается качество выполнения работ, рациональность, своевременность сдачи работы, качество оформления материалов, взаимодействие и сотрудничество в группе, соблюдение правил техники безопасности, бережное отношение к оборудованию и материалам.

<i>№</i>	<i>Содержание работы</i>
<b>1.</b>	<b>Организация рабочего места</b> <ul style="list-style-type: none"><li>– Инструктаж по технике безопасности.</li></ul>
<b>2.</b>	<b>Основы проекционного черчения и технического рисования</b> <ul style="list-style-type: none"><li>– Построение комплексного чертежа модели</li><li>– Выполнение простого разреза</li><li>– Построение аксонометрической проекции модели с вырезом <math>\frac{1}{4}</math></li></ul>
<b>3</b>	<b>Архитектурно-строительные чертежи</b> <ul style="list-style-type: none"><li>– Выполнение плана этажа жилого здания</li><li>– Выполнение чертежа фасада здания</li><li>– Выполнение разреза здания</li><li>– Выполнение чертежей строительных конструкций</li></ul>
<b>4.</b>	<b>Результат:</b> <ul style="list-style-type: none"><li>– Альбом чертежей формата А3</li><li>– Отчет в формате *.doc</li></ul>

Руководитель практики от университета \_\_\_\_\_  
(подпись, инициалы, фамилия)





	Вычерчивание детали с указанием линий сечения, необходимых обозначений и надписей	
ПК 3.2 Проводить процесс чертежных и простых конструкторских работ	Соблюдение требований ГОСТ ЕСКД и СПДС в отношении параметров применяемых линий чертежа, шрифта, размеров форматов, основных надписей, обозначений сечений и разрезов; графических обозначений строительных материалов в сечениях	
	Применение технологии создания и оформления рабочих строительных чертежей в соответствии с требованиями стандартов ЕСКД и СПДС для строительства	
ОК 01 Выбирать способы решения задач профессиональной деятельности, применительно к различным контекстам	Способность анализировать задачу и/или проблему и выделять ее составные части	
	Способность реализовывать составленный план	
	Точность оценивания результатов и последствий своих действий (самостоятельно или с помощью наставника)	
ОК 02 Использовать современные средства поиска, анализа и интерпретации информации и информационные технологии для выполнения задач профессиональной деятельности	Выбор необходимых источников информации	
	Широта использования различных источников информации, включая электронные	
	Оперативность поиска и использования профессиональной информации	
ОК 03 Планировать и реализовывать собственное профессиональное и личностное развитие, предпринимательскую деятельность в профессиональной сфере, использовать знания по правовой и финансовой грамотности в различных жизненных ситуациях	Способность определять и выстраивать траектории профессионального развития и самообразования	
ОК 04 Эффективно взаимодействовать и работать в коллективе и команде	Способность принимать участие в работе коллектива, команды	
	Четкость и правильность выполнения обязанностей при работе в команде и / или выполнении задания в группе	
	Соблюдение норм профессиональной этики при работе в команде	

	Построение профессионального общения с учетом социально-профессионального статуса, ситуации общения, особенностей группы и индивидуальных особенностей участников коммуникации	
ОК 05 Осуществлять устную и письменную коммуникацию на государственном языке Российской Федерации с учетом особенностей социального и культурного контекста	Грамотность устной и письменной речи на государственном языке РФ	
	Способность учитывать особенности социального и культурного контекста в процессе устной и письменной коммуникации	
ОК 06 Проявлять гражданско-патриотическую позицию, демонстрировать осознанное поведение на основе традиционных российских духовно-нравственных ценностей, в том числе с учетом гармонизации межнациональных и межрелигиозных отношений, применять стандарты антикоррупционного поведения	Способность описать значимость своей специальности	
	Демонстрация гражданско-патриотической позиции, общечеловеческих ценностей	
ОК 07 Содействовать сохранению окружающей среды, ресурсосбережению, применять знания об изменении климата, принципы бережливого производства, эффективно действовать в чрезвычайных ситуациях	Применение норм экологической безопасности при выполнении задач профессиональной направленности	
	Способность оценки чрезвычайной ситуации, правильность и аргументированность	
ОК 08 Использовать средства физической культуры для сохранения и укрепления здоровья в процессе профессиональной деятельности и поддержания необходимого уровня физической подготовленности	Пользоваться средствами профилактики перенапряжения, характерными для данной специальности	
ОК 09 Пользоваться профессиональной документацией на государственном и иностранных языках	Использование в профессиональной деятельности необходимой технической документации, в том числе на иностранных языках	

Отзыв о работе студента руководителя практики от университета

---



---



---



---



---

Результаты аттестации \_\_\_\_\_  
Руководитель практики от университета

\_\_\_\_\_  
(личная подпись, инициалы, фамилия)

« \_\_\_\_ » \_\_\_\_\_ 2026 г.